

資料日期：107年3月 範圍：全鎮

性別/年齡	0歲	1歲	2歲	3歲	4歲	5歲	6歲	7歲	8歲	9歲	10歲	11歲
男	181	151	152	148	123	167	169	121	144	156	146	173
女	170	165	144	132	125	166	148	113	128	140	122	168
合計	351	316	296	280	248	333	317	234	272	296	268	341
性別/年齡	12歲	13歲	14歲	15歲	16歲	17歲	18歲	19歲	20歲	21歲	22歲	23歲
男	169	163	183	207	212	242	226	211	251	266	256	214
女	150	168	170	199	179	218	191	214	225	206	209	206
合計	319	331	353	406	391	460	417	425	476	472	465	420
性別/年齡	24歲	25歲	26歲	27歲	28歲	29歲	30歲	31歲	32歲	33歲	34歲	35歲
男	242	252	262	256	265	244	216	231	240	276	287	283
女	218	230	242	248	241	245	206	239	230	262	284	286
合計	460	482	504	504	506	489	422	470	470	538	571	569
性別/年齡	36歲	37歲	38歲	39歲	40歲	41歲	42歲	43歲	44歲	45歲	46歲	47歲
男	272	275	267	252	262	289	265	226	221	247	236	220
女	290	285	273	264	236	250	233	237	216	204	228	217
合計	562	560	540	516	498	539	498	463	437	451	464	437
性別/年齡	48歲	49歲	50歲	51歲	52歲	53歲	54歲	55歲	56歲	57歲	58歲	59歲
男	242	224	234	237	229	260	242	242	259	271	220	226
女	221	226	204	220	226	268	235	254	232	247	249	248
合計	463	450	438	457	455	528	477	496	491	518	469	474
性別/年齡	60歲	61歲	62歲	63歲	64歲	65歲	66歲	67歲	68歲	69歲	70歲	71歲
男	226	232	214	203	212	171	190	186	122	147	125	105
女	209	229	209	223	184	232	199	169	156	164	129	97
合計	435	461	423	426	396	403	389	355	278	311	254	202

資料日期：107年3月 範圍：全鎮

性別/年齡	72歲	73歲	74歲	75歲	76歲	77歲	78歲	79歲	80歲	81歲	82歲	83歲
男	76	107	98	94	102	93	91	83	84	56	63	45
女	87	82	107	115	113	116	112	95	96	87	93	73
合計	163	189	205	209	215	209	203	178	180	143	156	118
性別/年齡	84歲	85歲	86歲	87歲	88歲	89歲	90歲	91歲	92歲	93歲	94歲	95歲
男	50	50	42	29	16	18	15	8	10	7	2	2
女	81	54	52	45	38	32	27	20	17	15	13	9
合計	131	104	94	74	54	50	42	28	27	22	15	11
性別/年齡	96歲	97歲	98歲	99歲	100歲以上							
男	5	0	1	1	0							
女	2	4	1	2	3							
合計	7	4	2	3	3							

一個階段年齡	0~4歲	5~9歲	10~14歲	15~19歲	20~24歲	25~29歲	30~34歲	35~39歲	40~44歲	45~49歲	50~54歲
男	755	757	834	1098	1229	1279	1250	1349	1263	1169	1202
女	736	695	778	1001	1064	1206	1221	1398	1172	1096	1153
合計	1491	1452	1612	2099	2293	2485	2471	2747	2435	2265	2355
一個階段年齡	55~59歲	60~64歲	65~69歲	70~74歲	75~79歲	80~84歲	85~89歲	90~94歲	95~99歲	100歲以上	
男	1218	1087	816	511	463	298	155	42	9	0	
女	1230	1054	920	502	551	430	221	92	18	3	
合計	2448	2141	1736	1013	1014	728	376	134	27	3	

1~100歲總人數	
男	16784
女	16541
總計	33325

資料日期：107年3月 範圍：光復里

性別/年齡	0歲	1歲	2歲	3歲	4歲	5歲	6歲	7歲	8歲	9歲	10歲	11歲
男	17	11	13	10	11	22	24	16	9	17	9	14
女	12	5	13	10	4	22	24	11	19	14	15	15
合計	29	16	26	20	15	44	48	27	28	31	24	29
性別/年齡	12歲	13歲	14歲	15歲	16歲	17歲	18歲	19歲	20歲	21歲	22歲	23歲
男	15	13	8	10	18	15	19	11	17	15	17	18
女	12	12	19	20	7	10	9	13	12	17	10	14
合計	27	25	27	30	25	25	28	24	29	32	27	32
性別/年齡	24歲	25歲	26歲	27歲	28歲	29歲	30歲	31歲	32歲	33歲	34歲	35歲
男	9	21	17	27	18	15	6	14	14	20	18	20
女	15	17	20	18	20	19	18	17	12	17	20	14
合計	24	38	37	45	38	34	24	31	26	37	38	34
性別/年齡	36歲	37歲	38歲	39歲	40歲	41歲	42歲	43歲	44歲	45歲	46歲	47歲
男	14	17	18	14	15	15	18	19	15	16	14	11
女	22	22	16	21	16	12	23	14	15	8	12	15
合計	36	39	34	35	31	27	41	33	30	24	26	26
性別/年齡	48歲	49歲	50歲	51歲	52歲	53歲	54歲	55歲	56歲	57歲	58歲	59歲
男	13	15	17	11	11	21	16	15	21	16	14	11
女	12	18	16	15	19	15	14	20	14	19	13	25
合計	25	33	33	26	30	36	30	35	35	35	27	36
性別/年齡	60歲	61歲	62歲	63歲	64歲	65歲	66歲	67歲	68歲	69歲	70歲	71歲
男	13	11	16	10	10	10	7	8	9	4	9	7
女	11	16	15	9	10	11	22	10	12	8	9	7
合計	24	27	31	19	20	21	29	18	21	12	18	14

資料日期：107年3月 範圍：光復里

性別/年齡	72歲	73歲	74歲	75歲	76歲	77歲	78歲	79歲	80歲	81歲	82歲	83歲
男	3	3	8	2	8	8	7	3	4	2	6	1
女	4	3	6	6	8	12	9	8	5	4	5	4
合計	7	6	14	8	16	20	16	11	9	6	11	5
性別/年齡	84歲	85歲	86歲	87歲	88歲	89歲	90歲	91歲	92歲	93歲	94歲	95歲
男	3	2	3	0	1	0	1	1	1	0	0	0
女	5	2	9	1	0	0	1	0	0	1	0	2
合計	8	4	12	1	1	0	2	1	1	1	0	2
性別/年齡	96歲	97歲	98歲	99歲	100歲以上							
男	0	0	0	0	0							
女	0	0	1	1	0							
合計	0	0	1	1	0							

一個階段年齡	0~4歲	5~9歲	10~14歲	15~19歲	20~24歲	25~29歲	30~34歲	35~39歲	40~44歲	45~49歲	50~54歲
男	62	88	59	73	76	98	72	83	82	69	76
女	44	90	73	59	68	94	84	95	80	65	79
合計	106	178	132	132	144	192	156	178	162	134	155
一個階段年齡	55~59歲	60~64歲	65~69歲	70~74歲	75~79歲	80~84歲	85~89歲	90~94歲	95~99歲	100歲以上	
男	77	60	38	30	28	16	6	3	0	0	
女	91	61	63	29	43	23	12	2	4	0	
合計	168	121	101	59	71	39	18	5	4	0	

1~100歲總人數	
男	1096
女	1159
總計	2255

資料日期：107年3月 範圍：新政里

性別/年齡	0歲	1歲	2歲	3歲	4歲	5歲	6歲	7歲	8歲	9歲	10歲	11歲
男	2	4	1	7	3	5	11	3	6	8	10	4
女	4	3	4	5	1	10	6	9	2	4	3	4
合計	6	7	5	12	4	15	17	12	8	12	13	8
性別/年齡	12歲	13歲	14歲	15歲	16歲	17歲	18歲	19歲	20歲	21歲	22歲	23歲
男	7	6	3	0	3	1	4	6	5	7	5	4
女	7	3	5	7	5	4	1	8	7	4	5	6
合計	14	9	8	7	8	5	5	14	12	11	10	10
性別/年齡	24歲	25歲	26歲	27歲	28歲	29歲	30歲	31歲	32歲	33歲	34歲	35歲
男	7	4	5	5	8	9	7	6	5	7	5	8
女	6	5	4	6	9	10	7	3	3	5	6	8
合計	13	9	9	11	17	19	14	9	8	12	11	16
性別/年齡	36歲	37歲	38歲	39歲	40歲	41歲	42歲	43歲	44歲	45歲	46歲	47歲
男	5	6	7	3	3	5	2	10	7	10	10	7
女	9	8	7	10	11	4	6	6	8	8	7	11
合計	14	14	14	13	14	9	8	16	15	18	17	18
性別/年齡	48歲	49歲	50歲	51歲	52歲	53歲	54歲	55歲	56歲	57歲	58歲	59歲
男	5	4	9	8	8	7	7	10	8	6	4	5
女	7	2	5	6	7	7	7	6	9	5	11	8
合計	12	6	14	14	15	14	14	16	17	11	15	13
性別/年齡	60歲	61歲	62歲	63歲	64歲	65歲	66歲	67歲	68歲	69歲	70歲	71歲
男	6	8	3	5	7	11	3	4	7	2	5	5
女	4	11	6	5	2	6	9	4	5	8	6	2
合計	10	19	9	10	9	17	12	8	12	10	11	7

資料日期：107年3月 範圍：新政里

性別/年齡	72歲	73歲	74歲	75歲	76歲	77歲	78歲	79歲	80歲	81歲	82歲	83歲
男	2	6	8	3	4	2	4	3	2	1	3	1
女	3	3	4	4	10	5	2	2	1	6	2	6
合計	5	9	12	7	14	7	6	5	3	7	5	7
性別/年齡	84歲	85歲	86歲	87歲	88歲	89歲	90歲	91歲	92歲	93歲	94歲	95歲
男	1	2	2	1	2	0	2	0	0	1	0	0
女	4	2	0	3	2	0	1	2	0	0	2	1
合計	5	4	2	4	4	0	3	2	0	1	2	1
性別/年齡	96歲	97歲	98歲	99歲	100歲以上							
男	0	0	0	0	0							
女	0	0	0	0	0							
合計	0	0	0	0	0							

一個階段年齡	0~4歲	5~9歲	10~14歲	15~19歲	20~24歲	25~29歲	30~34歲	35~39歲	40~44歲	45~49歲	50~54歲
男	17	33	30	14	28	31	30	29	27	36	39
女	17	31	22	25	28	34	24	42	35	35	32
合計	34	64	52	39	56	65	54	71	62	71	71
一個階段年齡	55~59歲	60~64歲	65~69歲	70~74歲	75~79歲	80~84歲	85~89歲	90~94歲	95~99歲	100歲以上	
男	33	29	27	26	16	8	7	3	0	0	
女	39	28	32	18	23	19	7	5	1	0	
合計	72	57	59	44	39	27	14	8	1	0	

1~100歲總人數	
男	463
女	497
總計	960

資料日期：107年3月 範圍：重慶里

性別/年齡	0歲	1歲	2歲	3歲	4歲	5歲	6歲	7歲	8歲	9歲	10歲	11歲
男	3	1	3	3	2	2	2	1	4	4	1	4
女	6	3	4	1	1	1	3	2	2	1	3	2
合計	9	4	7	4	3	3	5	3	6	5	4	6
性別/年齡	12歲	13歲	14歲	15歲	16歲	17歲	18歲	19歲	20歲	21歲	22歲	23歲
男	1	3	2	4	1	2	3	3	7	5	2	7
女	2	1	4	3	4	6	2	6	3	1	4	1
合計	3	4	6	7	5	8	5	9	10	6	6	8
性別/年齡	24歲	25歲	26歲	27歲	28歲	29歲	30歲	31歲	32歲	33歲	34歲	35歲
男	3	5	4	9	7	9	4	5	11	7	8	6
女	4	2	3	5	7	2	5	2	5	8	5	5
合計	7	7	7	14	14	11	9	7	16	15	13	11
性別/年齡	36歲	37歲	38歲	39歲	40歲	41歲	42歲	43歲	44歲	45歲	46歲	47歲
男	3	4	4	2	5	4	3	5	2	6	6	5
女	12	2	2	2	1	4	0	7	3	0	5	8
合計	15	6	6	4	6	8	3	12	5	6	11	13
性別/年齡	48歲	49歲	50歲	51歲	52歲	53歲	54歲	55歲	56歲	57歲	58歲	59歲
男	7	5	3	4	6	3	9	6	4	4	10	5
女	3	4	7	6	5	4	9	4	2	5	7	6
合計	10	9	10	10	11	7	18	10	6	9	17	11
性別/年齡	60歲	61歲	62歲	63歲	64歲	65歲	66歲	67歲	68歲	69歲	70歲	71歲
男	4	12	3	7	3	4	5	5	3	3	5	2
女	9	5	6	2	3	5	4	5	2	2	1	1
合計	13	17	9	9	6	9	9	10	5	5	6	3

資料日期：107年3月 範圍：重慶里

性別/年齡	72歲	73歲	74歲	75歲	76歲	77歲	78歲	79歲	80歲	81歲	82歲	83歲
男	1	2	2	1	1	2	4	4	2	3	0	2
女	1	3	2	5	4	5	7	0	3	2	3	2
合計	2	5	4	6	5	7	11	4	5	5	3	4
性別/年齡	84歲	85歲	86歲	87歲	88歲	89歲	90歲	91歲	92歲	93歲	94歲	95歲
男	2	2	1	2	1	0	0	1	0	1	0	0
女	4	2	3	1	3	2	0	1	1	0	0	1
合計	6	4	4	3	4	2	0	2	1	1	0	1
性別/年齡	96歲	97歲	98歲	99歲	100歲以上							
男	0	0	0	0	0							
女	0	0	0	0	0							
合計	0	0	0	0	0							

一個階段年齡	0~4歲	5~9歲	10~14歲	15~19歲	20~24歲	25~29歲	30~34歲	35~39歲	40~44歲	45~49歲	50~54歲
男	12	13	11	13	24	34	35	19	19	29	25
女	15	9	12	21	13	19	25	23	15	20	31
合計	27	22	23	34	37	53	60	42	34	49	56
一個階段年齡	55~59歲	60~64歲	65~69歲	70~74歲	75~79歲	80~84歲	85~89歲	90~94歲	95~99歲	100歲以上	
男	29	29	20	12	12	9	6	2	0	0	
女	24	25	18	8	21	14	11	2	1	0	
合計	53	54	38	20	33	23	17	4	1	0	

1~100歲總人數	
男	353
女	327
總計	680

資料日期：107年3月 範圍：五權里

性別/年齡	0歲	1歲	2歲	3歲	4歲	5歲	6歲	7歲	8歲	9歲	10歲	11歲
男	5	2	3	2	3	6	5	4	4	2	4	1
女	2	1	1	2	5	2	1	2	2	3	0	3
合計	7	3	4	4	8	8	6	6	6	5	4	4
性別/年齡	12歲	13歲	14歲	15歲	16歲	17歲	18歲	19歲	20歲	21歲	22歲	23歲
男	5	2	5	6	10	2	5	5	5	3	9	6
女	4	6	6	3	5	4	3	2	4	7	4	4
合計	9	8	11	9	15	6	8	7	9	10	13	10
性別/年齡	24歲	25歲	26歲	27歲	28歲	29歲	30歲	31歲	32歲	33歲	34歲	35歲
男	7	4	7	4	6	3	3	2	6	9	12	4
女	8	3	4	7	4	7	6	6	7	3	11	9
合計	15	7	11	11	10	10	9	8	13	12	23	13
性別/年齡	36歲	37歲	38歲	39歲	40歲	41歲	42歲	43歲	44歲	45歲	46歲	47歲
男	6	11	5	10	7	9	5	6	4	7	4	1
女	5	7	5	4	4	3	6	4	6	4	4	5
合計	11	18	10	14	11	12	11	10	10	11	8	6
性別/年齡	48歲	49歲	50歲	51歲	52歲	53歲	54歲	55歲	56歲	57歲	58歲	59歲
男	9	8	8	7	2	6	6	6	6	5	6	5
女	7	4	3	4	3	7	6	2	7	6	9	7
合計	16	12	11	11	5	13	12	8	13	11	15	12
性別/年齡	60歲	61歲	62歲	63歲	64歲	65歲	66歲	67歲	68歲	69歲	70歲	71歲
男	9	1	9	5	7	6	2	4	4	4	2	3
女	8	8	3	6	3	3	6	3	3	4	6	2
合計	17	9	12	11	10	9	8	7	7	8	8	5

資料日期：107年3月 範圍：五權里

性別/年齡	72歲	73歲	74歲	75歲	76歲	77歲	78歲	79歲	80歲	81歲	82歲	83歲
男	2	2	1	2	4	3	4	2	1	1	4	3
女	2	1	4	3	4	1	5	7	5	1	3	1
合計	4	3	5	5	8	4	9	9	6	2	7	4
性別/年齡	84歲	85歲	86歲	87歲	88歲	89歲	90歲	91歲	92歲	93歲	94歲	95歲
男	1	3	1	1	1	0	0	0	1	0	0	0
女	1	5	4	1	1	1	1	2	0	0	1	1
合計	2	8	5	2	2	1	1	2	1	0	1	1
性別/年齡	96歲	97歲	98歲	99歲	100歲以上							
男	0	0	0	0	0							
女	0	1	0	0	0							
合計	0	1	0	0	0							

一個階段年齡	0~4歲	5~9歲	10~14歲	15~19歲	20~24歲	25~29歲	30~34歲	35~39歲	40~44歲	45~49歲	50~54歲
男	15	21	17	28	30	24	32	36	31	29	29
女	11	10	19	17	27	25	33	30	23	24	23
合計	26	31	36	45	57	49	65	66	54	53	52
一個階段年齡	55~59歲	60~64歲	65~69歲	70~74歲	75~79歲	80~84歲	85~89歲	90~94歲	95~99歲	100歲以上	
男	28	31	20	10	15	10	6	1	0	0	
女	31	28	19	15	20	11	12	4	2	0	
合計	59	59	39	25	35	21	18	5	2	0	

1~100歲總人數	
男	413
女	384
總計	797

資料日期：107年3月 範圍：七星里

性別/年齡	0歲	1歲	2歲	3歲	4歲	5歲	6歲	7歲	8歲	9歲	10歲	11歲
男	3	9	8	3	6	4	5	2	5	7	2	10
女	6	5	5	5	4	6	7	6	7	8	3	4
合計	9	14	13	8	10	10	12	8	12	15	5	14
性別/年齡	12歲	13歲	14歲	15歲	16歲	17歲	18歲	19歲	20歲	21歲	22歲	23歲
男	5	8	8	12	13	9	7	8	13	15	16	12
女	7	8	9	7	5	9	13	8	12	11	10	5
合計	12	16	17	19	18	18	20	16	25	26	26	17
性別/年齡	24歲	25歲	26歲	27歲	28歲	29歲	30歲	31歲	32歲	33歲	34歲	35歲
男	13	12	8	15	13	12	12	12	12	9	13	14
女	9	13	12	11	13	18	6	16	15	8	16	11
合計	22	25	20	26	26	30	18	28	27	17	29	25
性別/年齡	36歲	37歲	38歲	39歲	40歲	41歲	42歲	43歲	44歲	45歲	46歲	47歲
男	11	8	14	9	14	20	20	11	14	19	11	15
女	18	12	9	18	12	11	7	15	14	12	13	9
合計	29	20	23	27	26	31	27	26	28	31	24	24
性別/年齡	48歲	49歲	50歲	51歲	52歲	53歲	54歲	55歲	56歲	57歲	58歲	59歲
男	9	11	9	15	11	12	15	9	15	12	17	6
女	11	11	8	9	10	13	13	14	8	7	15	11
合計	20	22	17	24	21	25	28	23	23	19	32	17
性別/年齡	60歲	61歲	62歲	63歲	64歲	65歲	66歲	67歲	68歲	69歲	70歲	71歲
男	17	22	18	13	13	5	13	16	3	10	7	4
女	12	15	14	10	18	13	7	6	13	13	10	3
合計	29	37	32	23	31	18	20	22	16	23	17	7

資料日期：107年3月 範圍：七星里

性別/年齡	72歲	73歲	74歲	75歲	76歲	77歲	78歲	79歲	80歲	81歲	82歲	83歲
男	4	6	7	8	9	6	6	3	6	1	4	2
女	1	8	6	9	5	3	5	5	7	4	3	4
合計	5	14	13	17	14	9	11	8	13	5	7	6
性別/年齡	84歲	85歲	86歲	87歲	88歲	89歲	90歲	91歲	92歲	93歲	94歲	95歲
男	4	6	4	1	0	0	1	1	0	1	0	0
女	3	4	2	8	2	2	1	1	0	0	2	0
合計	7	10	6	9	2	2	2	2	0	1	2	0
性別/年齡	96歲	97歲	98歲	99歲	100歲以上							
男	0	0	0	0	0							
女	1	1	0	0	0							
合計	1	1	0	0	0							

一個階段年齡	0~4歲	5~9歲	10~14歲	15~19歲	20~24歲	25~29歲	30~34歲	35~39歲	40~44歲	45~49歲	50~54歲
男	29	23	33	49	69	60	58	56	79	65	62
女	25	34	31	42	47	67	61	68	59	56	53
合計	54	57	64	91	116	127	119	124	138	121	115
一個階段年齡	55~59歲	60~64歲	65~69歲	70~74歲	75~79歲	80~84歲	85~89歲	90~94歲	95~99歲	100歲以上	
男	59	83	47	28	32	17	11	3	0	0	
女	55	69	52	28	27	21	18	4	2	0	
合計	114	152	99	56	59	38	29	7	2	0	

1~100歲總人數	
男	863
女	819
總計	1682

資料日期：107年3月 範圍：居仁里

性別/年齡	0歲	1歲	2歲	3歲	4歲	5歲	6歲	7歲	8歲	9歲	10歲	11歲
男	8	3	6	6	3	18	11	7	9	8	10	4
女	4	6	5	4	5	7	7	6	5	2	4	11
合計	12	9	11	10	8	25	18	13	14	10	14	15
性別/年齡	12歲	13歲	14歲	15歲	16歲	17歲	18歲	19歲	20歲	21歲	22歲	23歲
男	7	9	5	9	8	5	5	2	6	11	11	13
女	6	10	7	5	4	13	7	9	7	8	7	6
合計	13	19	12	14	12	18	12	11	13	19	18	19
性別/年齡	24歲	25歲	26歲	27歲	28歲	29歲	30歲	31歲	32歲	33歲	34歲	35歲
男	9	13	13	8	6	9	10	8	13	12	14	13
女	11	7	10	9	16	9	9	6	13	14	9	12
合計	20	20	23	17	22	18	19	14	26	26	23	25
性別/年齡	36歲	37歲	38歲	39歲	40歲	41歲	42歲	43歲	44歲	45歲	46歲	47歲
男	14	11	10	12	10	14	5	15	3	11	5	13
女	16	11	16	13	5	15	11	10	3	9	12	8
合計	30	22	26	25	15	29	16	25	6	20	17	21
性別/年齡	48歲	49歲	50歲	51歲	52歲	53歲	54歲	55歲	56歲	57歲	58歲	59歲
男	10	7	12	8	12	13	10	11	7	17	15	9
女	5	11	7	7	11	10	7	11	12	13	10	15
合計	15	18	19	15	23	23	17	22	19	30	25	24
性別/年齡	60歲	61歲	62歲	63歲	64歲	65歲	66歲	67歲	68歲	69歲	70歲	71歲
男	19	10	13	8	9	12	8	13	10	11	9	10
女	6	10	8	12	5	16	11	14	9	10	10	8
合計	25	20	21	20	14	28	19	27	19	21	19	18

資料日期：107年3月 範圍：居仁里

性別/年齡	72歲	73歲	74歲	75歲	76歲	77歲	78歲	79歲	80歲	81歲	82歲	83歲
男	6	7	4	7	7	6	7	4	8	5	5	2
女	7	4	7	4	4	11	3	6	4	7	4	5
合計	13	11	11	11	11	17	10	10	12	12	9	7
性別/年齡	84歲	85歲	86歲	87歲	88歲	89歲	90歲	91歲	92歲	93歲	94歲	95歲
男	4	6	5	2	0	2	1	0	1	1	0	0
女	3	5	4	5	3	4	1	1	1	0	1	0
合計	7	11	9	7	3	6	2	1	2	1	1	0
性別/年齡	96歲	97歲	98歲	99歲	100歲以上							
男	0	0	0	0	0							
女	0	1	0	0	0							
合計	0	1	0	0	0							

一個階段年齡	0~4歲	5~9歲	10~14歲	15~19歲	20~24歲	25~29歲	30~34歲	35~39歲	40~44歲	45~49歲	50~54歲
男	26	53	35	29	50	49	57	60	47	46	55
女	24	27	38	38	39	51	51	68	44	45	42
合計	50	80	73	67	89	100	108	128	91	91	97
一個階段年齡	55~59歲	60~64歲	65~69歲	70~74歲	75~79歲	80~84歲	85~89歲	90~94歲	95~99歲	100歲以上	
男	59	59	54	36	31	24	15	3	0	0	
女	61	41	60	36	28	23	21	4	1	0	
合計	120	100	114	72	59	47	36	7	1	0	

1~100歲總人數	
男	788
女	742
總計	1530

資料日期：107年3月 範圍：東光里

性別/年齡	0歲	1歲	2歲	3歲	4歲	5歲	6歲	7歲	8歲	9歲	10歲	11歲
男	11	11	13	10	17	20	14	8	18	13	10	10
女	16	16	8	11	11	16	9	11	19	14	13	17
合計	27	27	21	21	28	36	23	19	37	27	23	27
性別/年齡	12歲	13歲	14歲	15歲	16歲	17歲	18歲	19歲	20歲	21歲	22歲	23歲
男	9	19	10	22	19	27	25	20	24	19	25	16
女	10	11	17	27	17	18	16	15	15	8	18	15
合計	19	30	27	49	36	45	41	35	39	27	43	31
性別/年齡	24歲	25歲	26歲	27歲	28歲	29歲	30歲	31歲	32歲	33歲	34歲	35歲
男	19	22	28	14	19	18	20	22	19	22	22	20
女	16	19	16	14	19	17	19	20	19	18	25	22
合計	35	41	44	28	38	35	39	42	38	40	47	42
性別/年齡	36歲	37歲	38歲	39歲	40歲	41歲	42歲	43歲	44歲	45歲	46歲	47歲
男	27	23	19	17	24	31	27	10	23	16	21	14
女	21	30	29	27	27	20	27	17	16	14	16	17
合計	48	53	48	44	51	51	54	27	39	30	37	31
性別/年齡	48歲	49歲	50歲	51歲	52歲	53歲	54歲	55歲	56歲	57歲	58歲	59歲
男	17	21	19	16	12	18	15	15	22	17	17	18
女	21	21	20	22	13	25	22	17	19	26	24	16
合計	38	42	39	38	25	43	37	32	41	43	41	34
性別/年齡	60歲	61歲	62歲	63歲	64歲	65歲	66歲	67歲	68歲	69歲	70歲	71歲
男	21	19	19	16	16	20	18	15	5	11	7	6
女	14	22	18	19	13	23	17	13	10	14	8	5
合計	35	41	37	35	29	43	35	28	15	25	15	11

資料日期：107年3月 範圍：東光里

性別/年齡	72歲	73歲	74歲	75歲	76歲	77歲	78歲	79歲	80歲	81歲	82歲	83歲
男	4	13	7	5	7	7	12	5	5	2	5	1
女	5	12	7	8	9	10	2	10	5	5	8	2
合計	9	25	14	13	16	17	14	15	10	7	13	3
性別/年齡	84歲	85歲	86歲	87歲	88歲	89歲	90歲	91歲	92歲	93歲	94歲	95歲
男	4	1	0	2	3	3	1	1	0	1	0	1
女	9	2	3	6	3	5	1	0	1	2	1	1
合計	13	3	3	8	6	8	2	1	1	3	1	2
性別/年齡	96歲	97歲	98歲	99歲	100歲以上							
男	1	0	0	0	0							
女	0	0	0	0	0							
合計	1	0	0	0	0							

一個階段年齡	0~4歲	5~9歲	10~14歲	15~19歲	20~24歲	25~29歲	30~34歲	35~39歲	40~44歲	45~49歲	50~54歲
男	62	73	58	113	103	101	105	106	115	89	80
女	62	69	68	93	72	85	101	129	107	89	102
合計	124	142	126	206	175	186	206	235	222	178	182
一個階段年齡	55~59歲	60~64歲	65~69歲	70~74歲	75~79歲	80~84歲	85~89歲	90~94歲	95~99歲	100歲以上	
男	89	91	69	37	36	17	9	3	2	0	
女	102	86	77	37	39	29	19	5	1	0	
合計	191	177	146	74	75	46	28	8	3	0	

1~100歲總人數	
男	1358
女	1372
總計	2730

資料日期：107年3月 範圍：文昌里

性別/年齡	0歲	1歲	2歲	3歲	4歲	5歲	6歲	7歲	8歲	9歲	10歲	11歲
男	20	22	19	17	21	16	10	15	14	19	15	18
女	21	21	22	15	20	13	8	6	9	18	13	22
合計	41	43	41	32	41	29	18	21	23	37	28	40
性別/年齡	12歲	13歲	14歲	15歲	16歲	17歲	18歲	19歲	20歲	21歲	22歲	23歲
男	24	10	28	23	26	28	23	31	30	29	34	21
女	16	25	13	21	19	25	25	25	26	27	20	33
合計	40	35	41	44	45	53	48	56	56	56	54	54
性別/年齡	24歲	25歲	26歲	27歲	28歲	29歲	30歲	31歲	32歲	33歲	34歲	35歲
男	23	29	28	28	23	34	22	28	32	22	27	38
女	20	26	30	29	29	18	25	44	35	32	39	36
合計	43	55	58	57	52	52	47	72	67	54	66	74
性別/年齡	36歲	37歲	38歲	39歲	40歲	41歲	42歲	43歲	44歲	45歲	46歲	47歲
男	38	26	30	42	32	35	31	30	33	29	26	16
女	25	32	39	23	31	30	28	38	26	28	24	33
合計	63	58	69	65	63	65	59	68	59	57	50	49
性別/年齡	48歲	49歲	50歲	51歲	52歲	53歲	54歲	55歲	56歲	57歲	58歲	59歲
男	23	25	25	31	25	28	28	22	30	33	16	23
女	34	21	14	20	25	24	18	31	25	39	33	20
合計	57	46	39	51	50	52	46	53	55	72	49	43
性別/年齡	60歲	61歲	62歲	63歲	64歲	65歲	66歲	67歲	68歲	69歲	70歲	71歲
男	20	25	15	22	21	21	20	20	13	10	12	10
女	29	23	21	28	21	32	23	22	16	9	14	7
合計	49	48	36	50	42	53	43	42	29	19	26	17

資料日期：107年3月 範圍：文昌里

性別/年齡	72歲	73歲	74歲	75歲	76歲	77歲	78歲	79歲	80歲	81歲	82歲	83歲
男	10	10	8	3	6	7	3	9	5	2	2	5
女	11	6	11	10	3	11	4	9	11	9	8	6
合計	21	16	19	13	9	18	7	18	16	11	10	11
性別/年齡	84歲	85歲	86歲	87歲	88歲	89歲	90歲	91歲	92歲	93歲	94歲	95歲
男	8	4	5	3	2	2	0	0	1	0	1	0
女	7	0	3	1	2	2	1	1	2	2	1	0
合計	15	4	8	4	4	4	1	1	3	2	2	0
性別/年齡	96歲	97歲	98歲	99歲	100歲以上							
男	0	0	0	1	0							
女	0	0	0	0	0							
合計	0	0	0	1	0							

一個階段年齡	0~4歲	5~9歲	10~14歲	15~19歲	20~24歲	25~29歲	30~34歲	35~39歲	40~44歲	45~49歲	50~54歲
男	99	74	95	131	137	142	131	174	161	119	137
女	99	54	89	115	126	132	175	155	153	140	101
合計	198	128	184	246	263	274	306	329	314	259	238
一個階段年齡	55~59歲	60~64歲	65~69歲	70~74歲	75~79歲	80~84歲	85~89歲	90~94歲	95~99歲	100歲以上	
男	124	103	84	50	28	22	16	2	1	0	
女	148	122	102	49	37	41	8	7	0	0	
合計	272	225	186	99	65	63	24	9	1	0	

1~100歲總人數	
男	1830
女	1853
總計	3683

資料日期：107年3月 範圍：中和里

性別/年齡	0歲	1歲	2歲	3歲	4歲	5歲	6歲	7歲	8歲	9歲	10歲	11歲
男	10	13	7	9	5	2	7	7	5	6	8	3
女	3	6	8	4	7	8	4	5	2	10	4	6
合計	13	19	15	13	12	10	11	12	7	16	12	9
性別/年齡	12歲	13歲	14歲	15歲	16歲	17歲	18歲	19歲	20歲	21歲	22歲	23歲
男	7	8	10	17	9	12	8	10	15	9	15	16
女	8	7	7	7	6	16	10	13	14	16	12	13
合計	15	15	17	24	15	28	18	23	29	25	27	29
性別/年齡	24歲	25歲	26歲	27歲	28歲	29歲	30歲	31歲	32歲	33歲	34歲	35歲
男	12	11	7	14	9	8	11	10	11	13	14	10
女	11	14	10	11	10	10	9	8	5	11	15	10
合計	23	25	17	25	19	18	20	18	16	24	29	20
性別/年齡	36歲	37歲	38歲	39歲	40歲	41歲	42歲	43歲	44歲	45歲	46歲	47歲
男	10	3	7	8	17	12	14	9	13	16	17	17
女	13	14	10	5	11	9	16	8	9	13	13	15
合計	23	17	17	13	28	21	30	17	22	29	30	32
性別/年齡	48歲	49歲	50歲	51歲	52歲	53歲	54歲	55歲	56歲	57歲	58歲	59歲
男	16	16	11	12	12	12	8	18	11	7	14	12
女	14	12	9	13	10	12	9	16	15	14	9	9
合計	30	28	20	25	22	24	17	34	26	21	23	21
性別/年齡	60歲	61歲	62歲	63歲	64歲	65歲	66歲	67歲	68歲	69歲	70歲	71歲
男	8	12	5	11	12	5	5	7	5	5	3	4
女	3	8	9	5	9	12	8	2	5	12	2	6
合計	11	20	14	16	21	17	13	9	10	17	5	10

資料日期：107年3月 範圍：中和里

性別/年齡	72歲	73歲	74歲	75歲	76歲	77歲	78歲	79歲	80歲	81歲	82歲	83歲
男	7	4	2	3	11	4	3	4	6	1	3	2
女	2	2	6	7	6	4	6	3	4	5	2	1
合計	9	6	8	10	17	8	9	7	10	6	5	3
性別/年齡	84歲	85歲	86歲	87歲	88歲	89歲	90歲	91歲	92歲	93歲	94歲	95歲
男	2	2	3	1	1	3	0	1	2	0	0	0
女	5	4	2	0	1	0	0	1	1	1	1	0
合計	7	6	5	1	2	3	0	2	3	1	1	0
性別/年齡	96歲	97歲	98歲	99歲	100歲以上							
男	0	0	0	0	0							
女	0	0	0	0	0							
合計	0	0	0	0	0							

一個階段年齡	0~4歲	5~9歲	10~14歲	15~19歲	20~24歲	25~29歲	30~34歲	35~39歲	40~44歲	45~49歲	50~54歲
男	44	27	36	56	67	49	59	38	65	82	55
女	28	29	32	52	66	55	48	52	53	67	53
合計	72	56	68	108	133	104	107	90	118	149	108
一個階段年齡	55~59歲	60~64歲	65~69歲	70~74歲	75~79歲	80~84歲	85~89歲	90~94歲	95~99歲	100歲以上	
男	62	48	27	20	25	14	10	3	0	0	
女	63	34	39	18	26	17	7	4	0	0	
合計	125	82	66	38	51	31	17	7	0	0	

1~100歲總人數	
男	787
女	743
總計	1530

資料日期：107年3月 範圍：西德里

性別/年齡	0歲	1歲	2歲	3歲	4歲	5歲	6歲	7歲	8歲	9歲	10歲	11歲
男	43	23	26	26	26	25	30	23	26	29	24	34
女	43	25	31	22	17	32	26	18	19	27	20	23
合計	86	48	57	48	43	57	56	41	45	56	44	57
性別/年齡	12歲	13歲	14歲	15歲	16歲	17歲	18歲	19歲	20歲	21歲	22歲	23歲
男	37	27	45	37	34	41	41	31	42	38	32	32
女	22	25	30	36	28	43	30	38	41	32	37	39
合計	59	52	75	73	62	84	71	69	83	70	69	71
性別/年齡	24歲	25歲	26歲	27歲	28歲	29歲	30歲	31歲	32歲	33歲	34歲	35歲
男	51	51	55	43	47	46	36	45	51	59	51	48
女	36	44	46	45	40	43	42	44	40	50	55	60
合計	87	95	101	88	87	89	78	89	91	109	106	108
性別/年齡	36歲	37歲	38歲	39歲	40歲	41歲	42歲	43歲	44歲	45歲	46歲	47歲
男	46	54	41	33	46	49	44	31	32	35	30	37
女	46	47	37	37	32	44	31	39	40	22	37	26
合計	92	101	78	70	78	93	75	70	72	57	67	63
性別/年齡	48歲	49歲	50歲	51歲	52歲	53歲	54歲	55歲	56歲	57歲	58歲	59歲
男	32	29	27	40	40	44	36	34	46	52	47	41
女	32	47	39	37	40	43	43	49	51	40	35	48
合計	64	76	66	77	80	87	79	83	97	92	82	89
性別/年齡	60歲	61歲	62歲	63歲	64歲	65歲	66歲	67歲	68歲	69歲	70歲	71歲
男	33	41	35	35	33	25	34	25	28	30	17	18
女	52	43	26	46	39	39	27	36	26	26	18	19
合計	85	84	61	81	72	64	61	61	54	56	35	37

資料日期：107年3月 範圍：西德里

性別/年齡	72歲	73歲	74歲	75歲	76歲	77歲	78歲	79歲	80歲	81歲	82歲	83歲
男	9	16	14	14	11	12	4	12	7	16	10	9
女	11	14	14	17	17	14	18	15	15	14	14	12
合計	20	30	28	31	28	26	22	27	22	30	24	21
性別/年齡	84歲	85歲	86歲	87歲	88歲	89歲	90歲	91歲	92歲	93歲	94歲	95歲
男	6	6	4	2	1	1	2	1	1	0	1	0
女	13	5	4	7	4	5	5	3	2	2	1	0
合計	19	11	8	9	5	6	7	4	3	2	2	0
性別/年齡	96歲	97歲	98歲	99歲	100歲以上							
男	2	0	0	0	0							
女	0	0	0	0	1							
合計	2	0	0	0	1							

一個階段年齡	0~4歲	5~9歲	10~14歲	15~19歲	20~24歲	25~29歲	30~34歲	35~39歲	40~44歲	45~49歲	50~54歲
男	144	133	167	184	195	242	242	222	202	163	187
女	138	122	120	175	185	218	231	227	186	164	202
合計	282	255	287	359	380	460	473	449	388	327	389
一個階段年齡	55~59歲	60~64歲	65~69歲	70~74歲	75~79歲	80~84歲	85~89歲	90~94歲	95~99歲	100歲以上	
男	220	177	142	74	53	48	14	5	2	0	
女	223	206	154	76	81	68	25	13	0	1	
合計	443	383	296	150	134	116	39	18	2	1	

1~100歲總人數	
男	2816
女	2815
總計	5631

資料日期：107年3月 範圍：西安里

性別/年齡	0歲	1歲	2歲	3歲	4歲	5歲	6歲	7歲	8歲	9歲	10歲	11歲
男	6	13	11	9	8	9	14	6	9	8	2	12
女	7	11	7	14	8	13	14	11	4	11	5	12
合計	13	24	18	23	16	22	28	17	13	19	7	24
性別/年齡	12歲	13歲	14歲	15歲	16歲	17歲	18歲	19歲	20歲	21歲	22歲	23歲
男	12	14	14	15	10	13	16	14	12	18	7	12
女	12	12	11	10	16	9	13	11	8	10	13	5
合計	24	26	25	25	26	22	29	25	20	28	20	17
性別/年齡	24歲	25歲	26歲	27歲	28歲	29歲	30歲	31歲	32歲	33歲	34歲	35歲
男	18	10	10	16	23	19	13	11	11	17	16	16
女	16	8	15	15	14	13	12	10	9	18	12	18
合計	34	18	25	31	37	32	25	21	20	35	28	34
性別/年齡	36歲	37歲	38歲	39歲	40歲	41歲	42歲	43歲	44歲	45歲	46歲	47歲
男	20	15	18	16	14	23	16	14	11	14	14	14
女	18	14	17	19	15	18	10	17	9	13	12	9
合計	38	29	35	35	29	41	26	31	20	27	26	23
性別/年齡	48歲	49歲	50歲	51歲	52歲	53歲	54歲	55歲	56歲	57歲	58歲	59歲
男	12	13	13	12	13	13	9	12	14	13	5	13
女	11	12	10	13	10	23	19	15	11	13	17	12
合計	23	25	23	25	23	36	28	27	25	26	22	25
性別/年齡	60歲	61歲	62歲	63歲	64歲	65歲	66歲	67歲	68歲	69歲	70歲	71歲
男	16	9	13	17	9	7	14	17	6	10	15	8
女	5	4	17	12	8	15	14	9	12	16	14	11
合計	21	13	30	29	17	22	28	26	18	26	29	19

資料日期：107年3月 範圍：西安里

性別/年齡	72歲	73歲	74歲	75歲	76歲	77歲	78歲	79歲	80歲	81歲	82歲	83歲
男	7	9	4	11	5	6	5	3	5	4	3	5
女	7	6	2	8	10	6	10	3	8	7	7	4
合計	14	15	6	19	15	12	15	6	13	11	10	9
性別/年齡	84歲	85歲	86歲	87歲	88歲	89歲	90歲	91歲	92歲	93歲	94歲	95歲
男	1	4	5	5	1	3	1	0	1	1	0	0
女	6	2	5	2	5	4	3	2	2	3	0	0
合計	7	6	10	7	6	7	4	2	3	4	0	0
性別/年齡	96歲	97歲	98歲	99歲	100歲以上							
男	0	0	1	0	0							
女	0	0	0	0	1							
合計	0	0	1	0	1							

一個階段年齡	0~4歲	5~9歲	10~14歲	15~19歲	20~24歲	25~29歲	30~34歲	35~39歲	40~44歲	45~49歲	50~54歲
男	47	46	54	68	67	78	68	85	78	67	60
女	47	53	52	59	52	65	61	86	69	57	75
合計	94	99	106	127	119	143	129	171	147	124	135
一個階段年齡	55~59歲	60~64歲	65~69歲	70~74歲	75~79歲	80~84歲	85~89歲	90~94歲	95~99歲	100歲以上	
男	57	64	54	43	30	18	18	3	1	0	
女	68	46	66	40	37	32	18	10	0	1	
合計	125	110	120	83	67	50	36	13	1	1	

1~100歲總人數	
男	1006
女	994
總計	2000

資料日期：107年3月 範圍：中寮里

性別/年齡	0歲	1歲	2歲	3歲	4歲	5歲	6歲	7歲	8歲	9歲	10歲	11歲
男	15	16	15	15	6	17	9	10	13	13	18	21
女	22	18	11	13	16	11	10	6	12	2	16	18
合計	37	34	26	28	22	28	19	16	25	15	34	39
性別/年齡	12歲	13歲	14歲	15歲	16歲	17歲	18歲	19歲	20歲	21歲	22歲	23歲
男	14	10	18	17	25	32	26	28	26	24	27	13
女	20	21	10	22	22	19	20	19	22	24	26	23
合計	34	31	28	39	47	51	46	47	48	48	53	36
性別/年齡	24歲	25歲	26歲	27歲	28歲	29歲	30歲	31歲	32歲	33歲	34歲	35歲
男	21	20	24	19	22	13	26	24	16	26	31	29
女	17	21	10	28	17	23	14	20	17	23	22	23
合計	38	41	34	47	39	36	40	44	33	49	53	52
性別/年齡	36歲	37歲	38歲	39歲	40歲	41歲	42歲	43歲	44歲	45歲	46歲	47歲
男	32	29	34	29	30	28	23	23	18	23	30	22
女	24	26	26	26	24	28	25	25	16	26	23	20
合計	56	55	60	55	54	56	48	48	34	49	53	42
性別/年齡	48歲	49歲	50歲	51歲	52歲	53歲	54歲	55歲	56歲	57歲	58歲	59歲
男	33	23	30	20	25	26	25	27	18	21	23	30
女	29	12	22	20	24	29	17	21	16	20	25	18
合計	62	35	52	40	49	55	42	48	34	41	48	48
性別/年齡	60歲	61歲	62歲	63歲	64歲	65歲	66歲	67歲	68歲	69歲	70歲	71歲
男	20	18	22	19	23	11	23	13	6	19	11	12
女	22	21	21	28	19	13	10	12	13	7	9	9
合計	42	39	43	47	42	24	33	25	19	26	20	21

資料日期：107年3月 範圍：中寮里

性別/年齡	72歲	73歲	74歲	75歲	76歲	77歲	78歲	79歲	80歲	81歲	82歲	83歲
男	6	9	15	12	8	12	9	9	12	6	7	4
女	14	8	10	10	12	11	12	8	10	8	12	10
合計	20	17	25	22	20	23	21	17	22	14	19	14
性別/年齡	84歲	85歲	86歲	87歲	88歲	89歲	90歲	91歲	92歲	93歲	94歲	95歲
男	3	3	3	0	0	3	0	1	1	0	0	0
女	6	5	7	4	3	5	2	1	1	3	1	1
合計	9	8	10	4	3	8	2	2	2	3	1	1
性別/年齡	96歲	97歲	98歲	99歲	100歲以上							
男	0	0	0	0	0							
女	1	0	0	0	0							
合計	1	0	0	0	0							

一個階段年齡	0~4歲	5~9歲	10~14歲	15~19歲	20~24歲	25~29歲	30~34歲	35~39歲	40~44歲	45~49歲	50~54歲
男	67	62	81	128	111	98	123	153	122	131	126
女	80	41	85	102	112	99	96	125	118	110	112
合計	147	103	166	230	223	197	219	278	240	241	238
一個階段年齡	55~59歲	60~64歲	65~69歲	70~74歲	75~79歲	80~84歲	85~89歲	90~94歲	95~99歲	100歲以上	
男	119	102	72	53	50	32	9	2	0	0	
女	100	111	55	50	53	46	24	8	2	0	
合計	219	213	127	103	103	78	33	10	2	0	

1~100歲總人數	
男	1641
女	1529
總計	3170

資料日期：107年3月 範圍：大道里

性別/年齡	0歲	1歲	2歲	3歲	4歲	5歲	6歲	7歲	8歲	9歲	10歲	11歲
男	11	9	7	14	5	9	15	10	13	11	13	18
女	7	17	6	12	10	12	20	8	10	10	12	12
合計	18	26	13	26	15	21	35	18	23	21	25	30
性別/年齡	12歲	13歲	14歲	15歲	16歲	17歲	18歲	19歲	20歲	21歲	22歲	23歲
男	10	12	8	10	15	21	14	10	13	28	14	14
女	12	11	12	10	17	10	14	12	17	18	13	12
合計	22	23	20	20	32	31	28	22	30	46	27	26
性別/年齡	24歲	25歲	26歲	27歲	28歲	29歲	30歲	31歲	32歲	33歲	34歲	35歲
男	14	13	21	14	19	12	14	12	12	15	13	12
女	14	15	16	15	17	25	16	15	12	19	15	23
合計	28	28	37	29	36	37	30	27	24	34	28	35
性別/年齡	36歲	37歲	38歲	39歲	40歲	41歲	42歲	43歲	44歲	45歲	46歲	47歲
男	14	20	18	22	20	17	21	16	14	12	16	17
女	18	21	20	20	23	25	15	10	17	9	17	15
合計	32	41	38	42	43	42	36	26	31	21	33	32
性別/年齡	48歲	49歲	50歲	51歲	52歲	53歲	54歲	55歲	56歲	57歲	58歲	59歲
男	21	16	20	14	8	16	19	16	21	24	12	17
女	9	22	17	13	13	14	14	16	16	17	17	16
合計	30	38	37	27	21	30	33	32	37	41	29	33
性別/年齡	60歲	61歲	62歲	63歲	64歲	65歲	66歲	67歲	68歲	69歲	70歲	71歲
男	15	20	14	8	22	8	13	10	6	8	4	5
女	9	11	10	13	11	14	9	6	10	13	7	5
合計	24	31	24	21	33	22	22	16	16	21	11	10

資料日期：107年3月 範圍：大道里

性別/年齡	72歲	73歲	74歲	75歲	76歲	77歲	78歲	79歲	80歲	81歲	82歲	83歲
男	3	6	9	7	12	11	10	7	14	6	5	2
女	9	4	15	13	6	11	12	8	8	3	6	3
合計	12	10	24	20	18	22	22	15	22	9	11	5
性別/年齡	84歲	85歲	86歲	87歲	88歲	89歲	90歲	91歲	92歲	93歲	94歲	95歲
男	6	5	2	4	0	0	3	1	1	0	0	0
女	8	7	2	3	5	1	7	2	0	0	0	1
合計	14	12	4	7	5	1	10	3	1	0	0	1
性別/年齡	96歲	97歲	98歲	99歲	100歲以上							
男	0	0	0	0	0							
女	0	1	0	1	1							
合計	0	1	0	1	1							

一個階段年齡	0~4歲	5~9歲	10~14歲	15~19歲	20~24歲	25~29歲	30~34歲	35~39歲	40~44歲	45~49歲	50~54歲
男	46	58	61	70	83	79	66	86	88	82	77
女	52	60	59	63	74	88	77	102	90	72	71
合計	98	118	120	133	157	167	143	188	178	154	148
一個階段年齡	55~59歲	60~64歲	65~69歲	70~74歲	75~79歲	80~84歲	85~89歲	90~94歲	95~99歲	100歲以上	
男	90	79	45	27	47	33	11	5	0	0	
女	82	54	52	40	50	28	18	9	3	1	
合計	172	133	97	67	97	61	29	14	3	1	

1~100歲總人數	
男	1133
女	1145
總計	2278

資料日期：107年3月 範圍：新生里

性別/年齡	0歲	1歲	2歲	3歲	4歲	5歲	6歲	7歲	8歲	9歲	10歲	11歲
男	13	9	9	6	5	7	5	5	2	6	11	12
女	10	20	11	9	11	7	3	10	7	7	6	12
合計	23	29	20	15	16	14	8	15	9	13	17	24
性別/年齡	12歲	13歲	14歲	15歲	16歲	17歲	18歲	19歲	20歲	21歲	22歲	23歲
男	12	13	11	10	12	17	16	20	21	23	23	17
女	8	13	12	13	14	19	17	16	17	14	10	14
合計	20	26	23	23	26	36	33	36	38	37	33	31
性別/年齡	24歲	25歲	26歲	27歲	28歲	29歲	30歲	31歲	32歲	33歲	34歲	35歲
男	15	16	17	24	25	17	15	15	11	27	24	32
女	20	16	34	17	14	22	11	11	21	22	16	16
合計	35	32	51	41	39	39	26	26	32	49	40	48
性別/年齡	36歲	37歲	38歲	39歲	40歲	41歲	42歲	43歲	44歲	45歲	46歲	47歲
男	14	25	29	22	15	12	18	12	20	18	13	16
女	25	22	13	24	16	15	12	12	20	23	16	15
合計	39	47	42	46	31	27	30	24	40	41	29	31
性別/年齡	48歲	49歲	50歲	51歲	52歲	53歲	54歲	55歲	56歲	57歲	58歲	59歲
男	16	20	13	21	24	23	18	21	25	25	12	13
女	13	11	14	14	19	21	15	20	14	15	13	22
合計	29	31	27	35	43	44	33	41	39	40	25	35
性別/年齡	60歲	61歲	62歲	63歲	64歲	65歲	66歲	67歲	68歲	69歲	70歲	71歲
男	14	10	19	17	16	15	12	15	7	12	12	6
女	13	18	18	18	13	15	20	8	8	12	5	4
合計	27	28	37	35	29	30	32	23	15	24	17	10

資料日期：107年3月 範圍：新生里

性別/年齡	72歲	73歲	74歲	75歲	76歲	77歲	78歲	79歲	80歲	81歲	82歲	83歲
男	7	9	4	7	7	4	6	6	5	4	3	4
女	8	3	8	7	9	7	11	6	6	7	10	6
合計	15	12	12	14	16	11	17	12	11	11	13	10
性別/年齡	84歲	85歲	86歲	87歲	88歲	89歲	90歲	91歲	92歲	93歲	94歲	95歲
男	4	3	3	4	1	0	3	0	0	0	0	0
女	3	5	1	2	1	0	2	1	5	1	2	0
合計	7	8	4	6	2	0	5	1	5	1	2	0
性別/年齡	96歲	97歲	98歲	99歲	100歲以上							
男	0	0	0	0	0							
女	0	0	0	0	0							
合計	0	0	0	0	0							

一個階段年齡	0~4歲	5~9歲	10~14歲	15~19歲	20~24歲	25~29歲	30~34歲	35~39歲	40~44歲	45~49歲	50~54歲
男	42	25	59	75	99	99	92	122	77	83	99
女	61	34	51	79	75	103	81	100	75	78	83
合計	103	59	110	154	174	202	173	222	152	161	182
一個階段年齡	55~59歲	60~64歲	65~69歲	70~74歲	75~79歲	80~84歲	85~89歲	90~94歲	95~99歲	100歲以上	
男	96	76	61	38	30	20	11	3	0	0	
女	84	80	63	28	40	32	9	11	0	0	
合計	180	156	124	66	70	52	20	14	0	0	

1~100歲總人數	
男	1207
女	1167
總計	2374

資料日期：107年3月 範圍：大新里

性別/年齡	0歲	1歲	2歲	3歲	4歲	5歲	6歲	7歲	8歲	9歲	10歲	11歲
男	14	5	11	11	2	5	7	4	7	5	9	8
女	7	8	8	5	5	6	6	2	9	9	5	7
合計	21	13	19	16	7	11	13	6	16	14	14	15
性別/年齡	12歲	13歲	14歲	15歲	16歲	17歲	18歲	19歲	20歲	21歲	22歲	23歲
男	4	9	8	15	9	17	14	12	15	22	19	13
女	4	3	8	8	10	13	11	19	20	9	20	16
合計	8	12	16	23	19	30	25	31	35	31	39	29
性別/年齡	24歲	25歲	26歲	27歲	28歲	29歲	30歲	31歲	32歲	33歲	34歲	35歲
男	21	21	18	16	20	20	17	17	16	11	19	13
女	15	20	12	18	12	9	7	17	17	14	18	19
合計	36	41	30	34	32	29	24	34	33	25	37	32
性別/年齡	36歲	37歲	38歲	39歲	40歲	41歲	42歲	43歲	44歲	45歲	46歲	47歲
男	18	23	13	13	10	15	18	15	12	15	19	15
女	18	17	27	15	8	12	16	15	14	15	17	11
合計	36	40	40	28	18	27	34	30	26	30	36	26
性別/年齡	48歲	49歲	50歲	51歲	52歲	53歲	54歲	55歲	56歲	57歲	58歲	59歲
男	19	11	18	18	20	18	21	20	11	19	8	18
女	13	18	13	21	17	21	22	12	13	8	11	15
合計	32	29	31	39	37	39	43	32	24	27	19	33
性別/年齡	60歲	61歲	62歲	63歲	64歲	65歲	66歲	67歲	68歲	69歲	70歲	71歲
男	11	14	10	10	11	11	13	14	10	8	7	5
女	12	14	17	10	10	15	12	19	12	10	10	8
合計	23	28	27	20	21	26	25	33	22	18	17	13

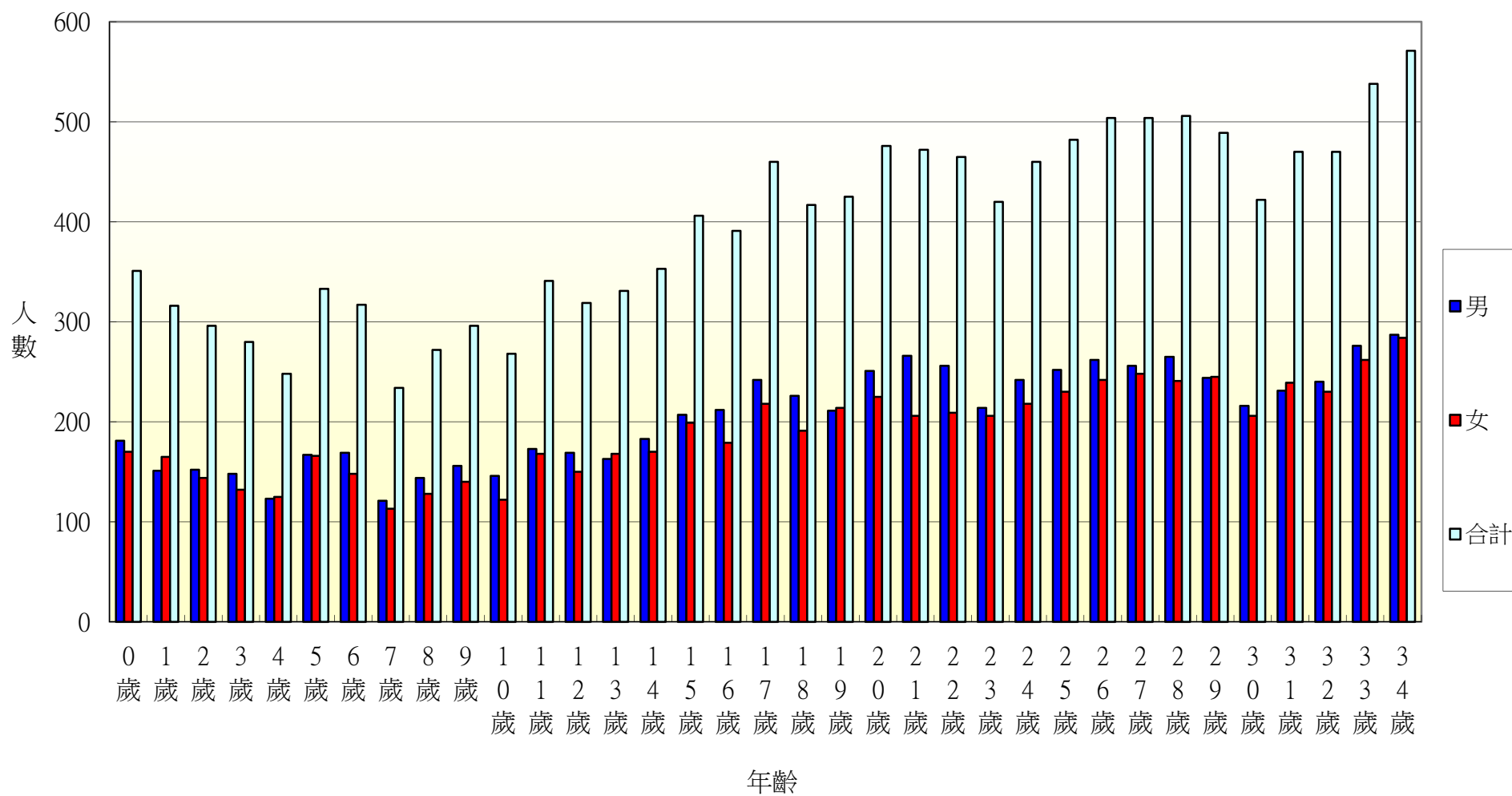
資料日期：107年3月 範圍：大新里

性別/年齡	72歲	73歲	74歲	75歲	76歲	77歲	78歲	79歲	80歲	81歲	82歲	83歲
男	5	5	5	9	2	3	7	9	2	2	3	2
女	2	5	5	4	6	5	6	5	4	5	6	7
合計	7	10	10	13	8	8	13	14	6	7	9	9
性別/年齡	84歲	85歲	86歲	87歲	88歲	89歲	90歲	91歲	92歲	93歲	94歲	95歲
男	1	1	1	1	2	1	0	0	0	1	0	1
女	4	4	3	1	3	1	1	2	1	0	0	1
合計	5	5	4	2	5	2	1	2	1	1	0	2
性別/年齡	96歲	97歲	98歲	99歲	100歲以上							
男	2	0	0	0	0							
女	0	0	0	0	0							
合計	2	0	0	0	0							

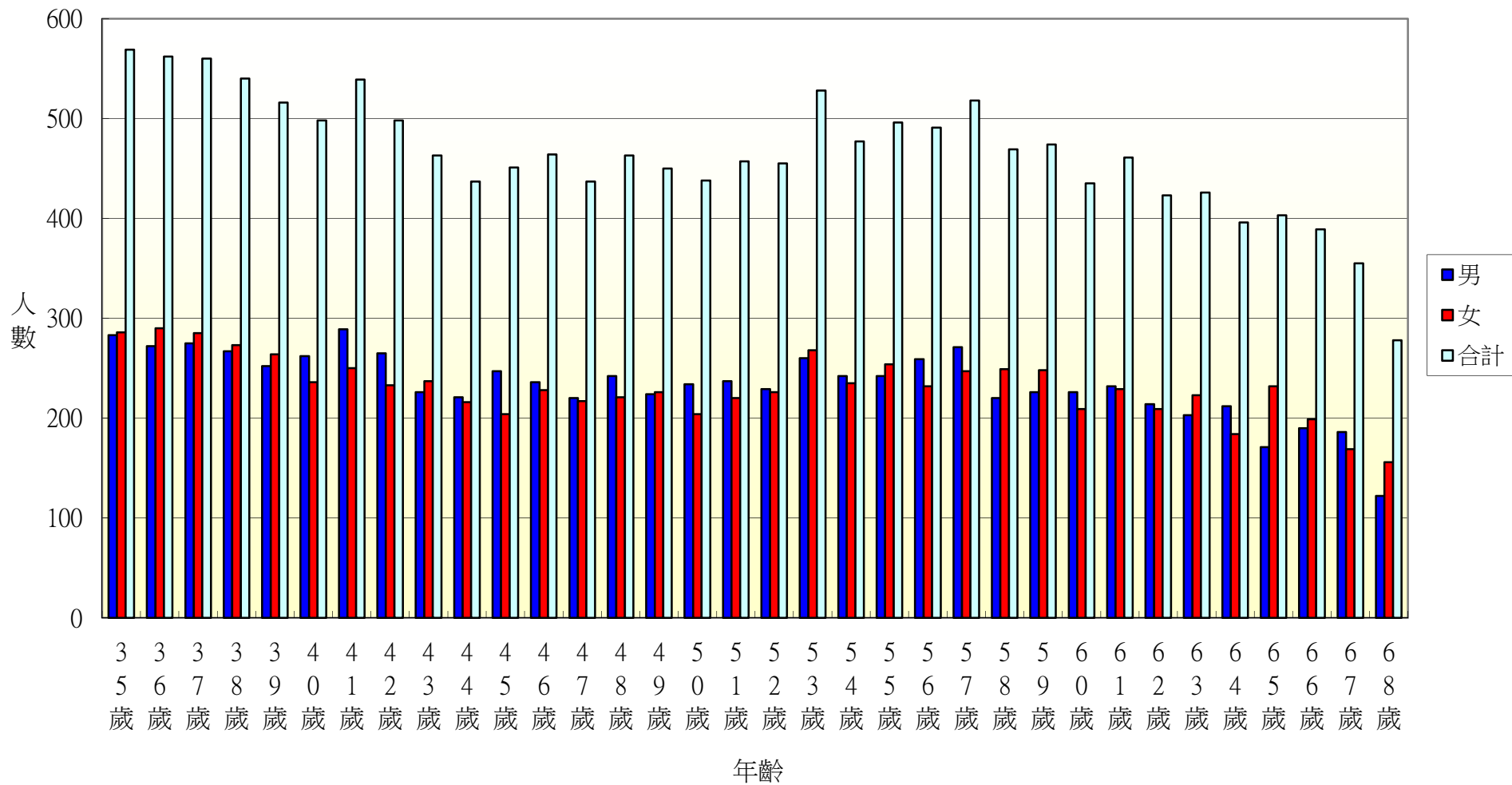
一個階段年齡	0~4歲	5~9歲	10~14歲	15~19歲	20~24歲	25~29歲	30~34歲	35~39歲	40~44歲	45~49歲	50~54歲
男	43	28	38	67	90	95	80	80	70	79	95
女	33	32	27	61	80	71	73	96	65	74	94
合計	76	60	65	128	170	166	153	176	135	153	189
一個階段年齡	55~59歲	60~64歲	65~69歲	70~74歲	75~79歲	80~84歲	85~89歲	90~94歲	95~99歲	100歲以上	
男	76	56	56	27	30	10	6	1	3	0	
女	59	63	68	30	26	26	12	4	1	0	
合計	135	119	124	57	56	36	18	5	4	0	

1~100歲總人數	
男	1030
女	995
總計	2025

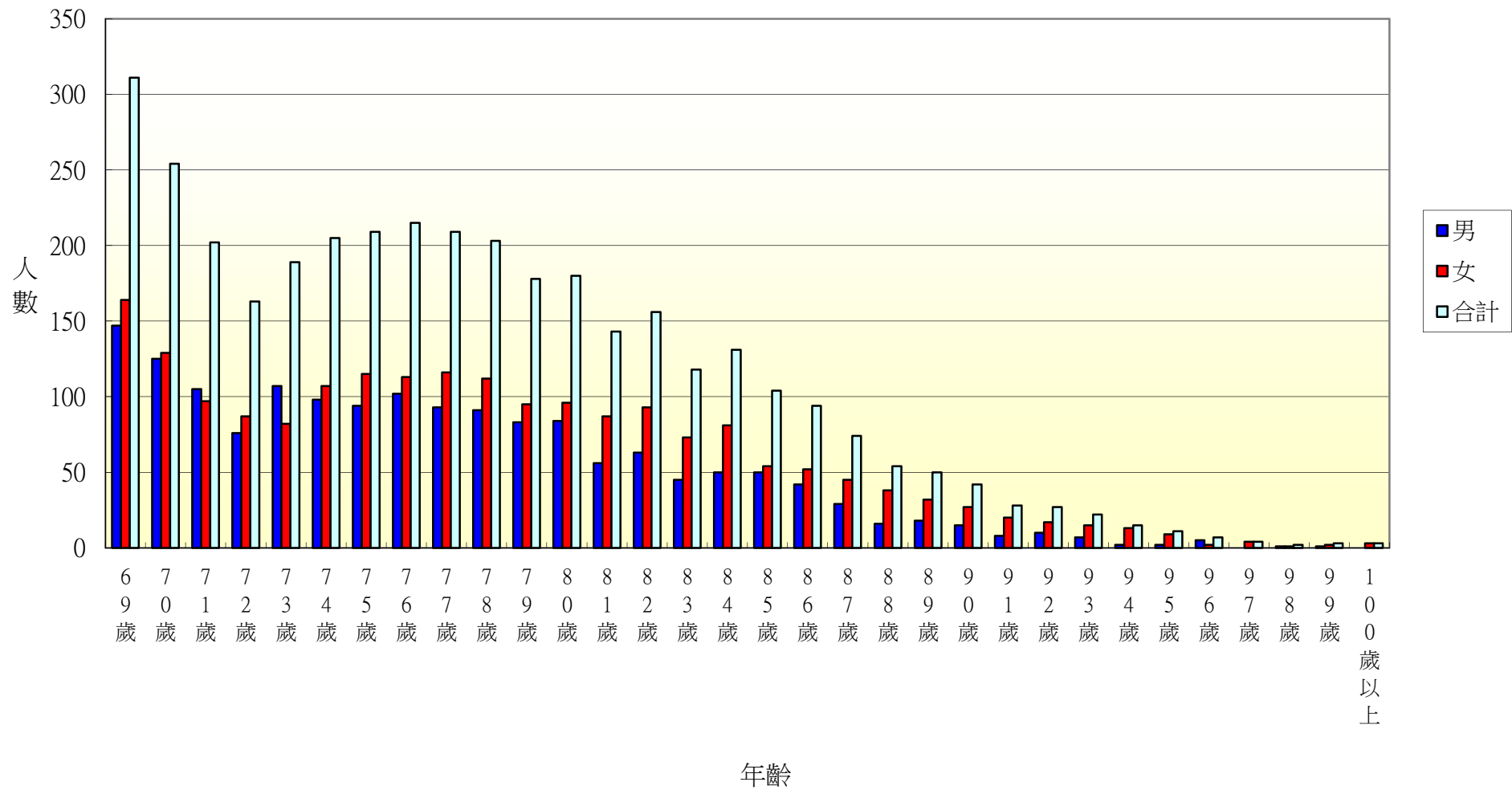
107年北斗鎮各年齡層人口統計圖(0~34歲)



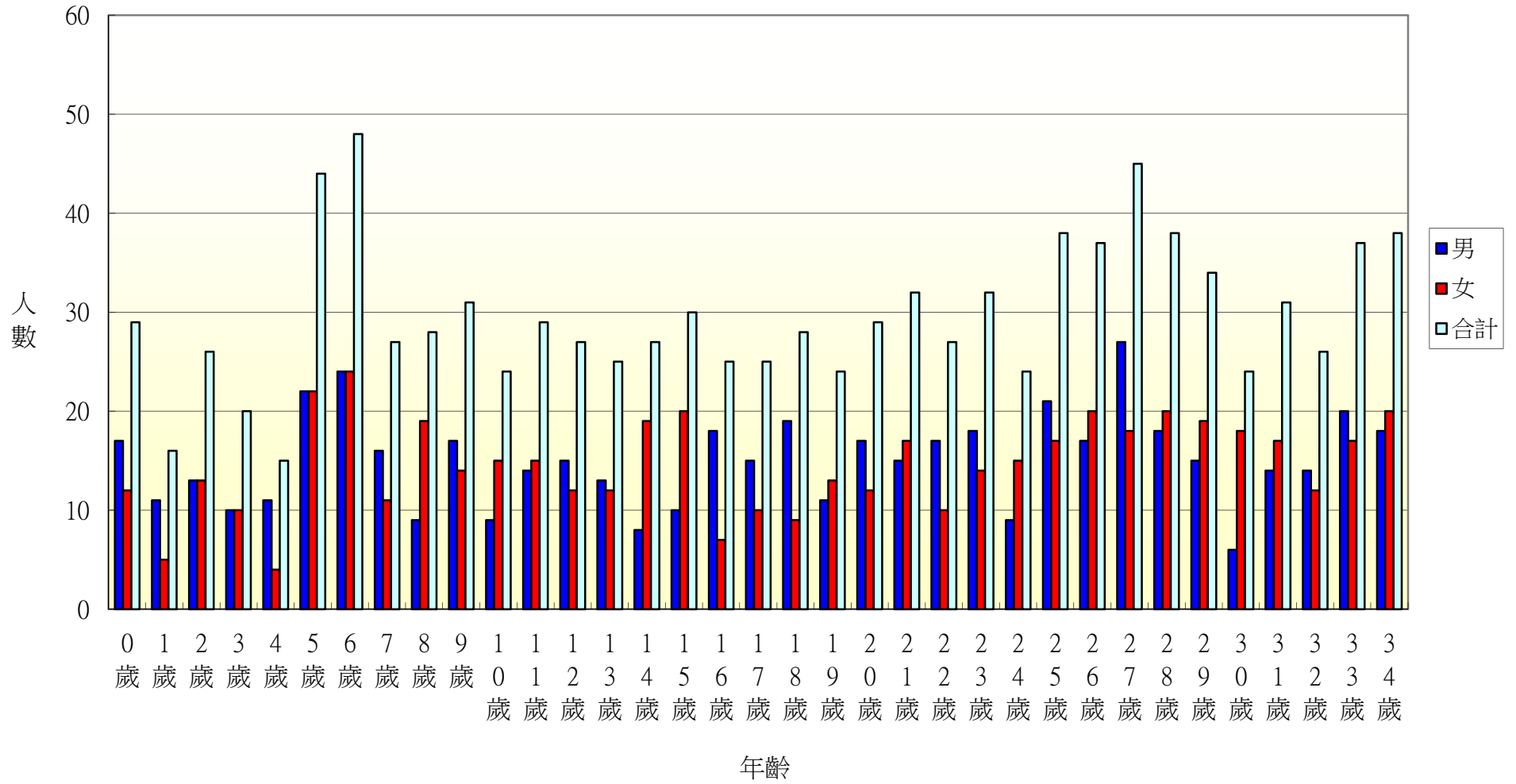
107年北斗鎮各年齡層人口統計圖(35~68歲)



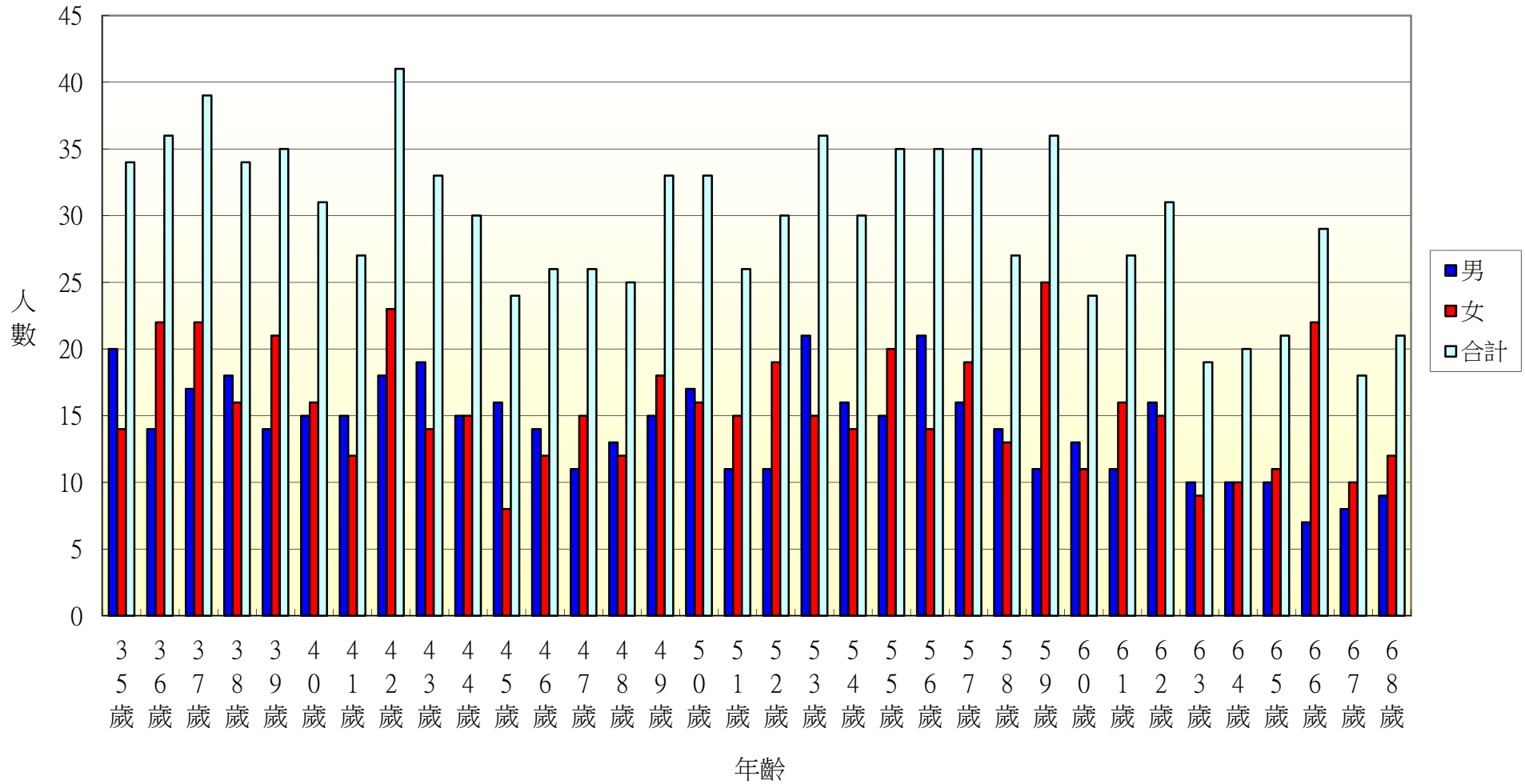
107年北斗鎮各年齡層人口統計圖(69~100歲)



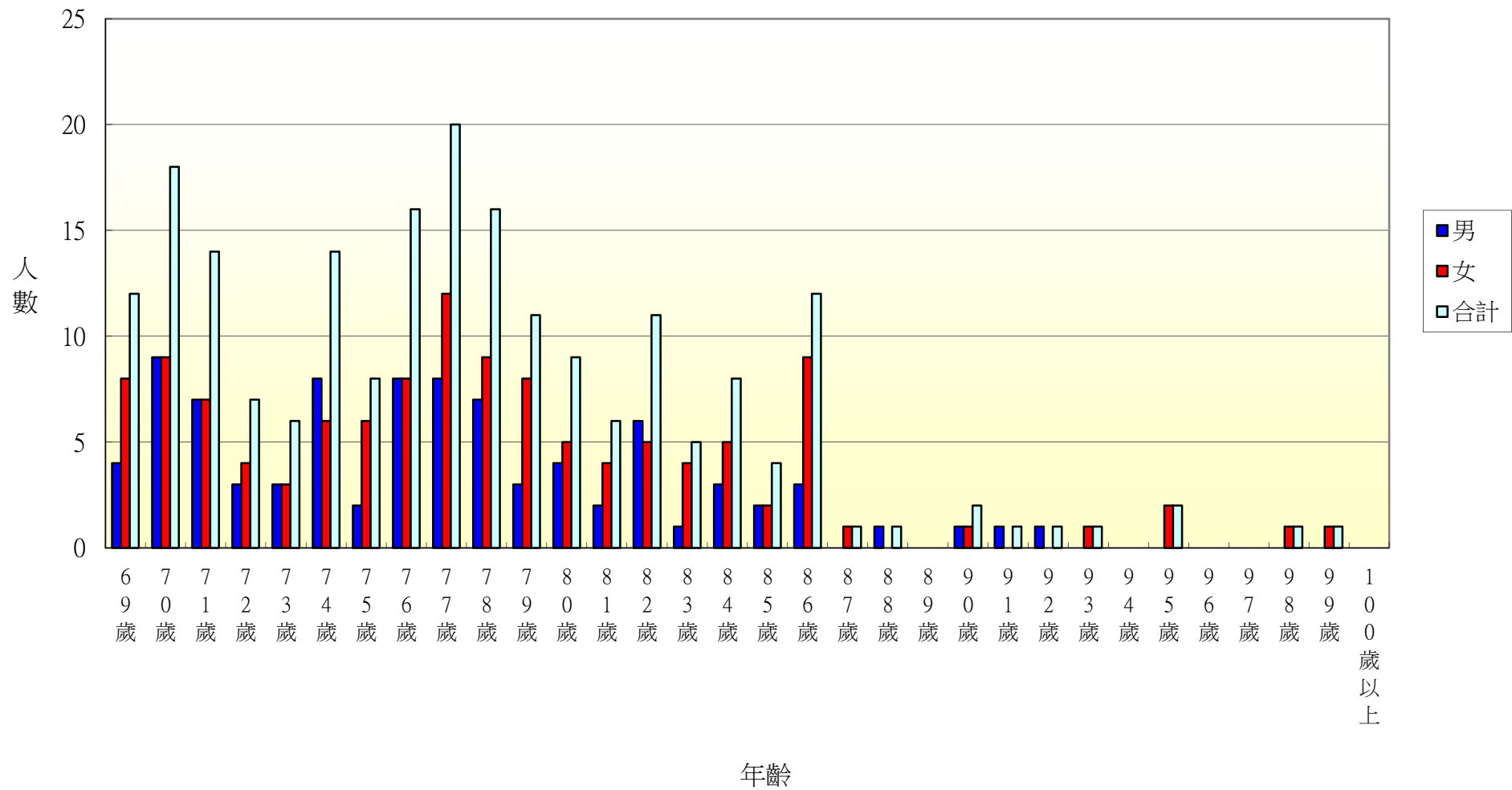
107年北斗鎮光復里各年齡層人口統計圖(0~34歲)



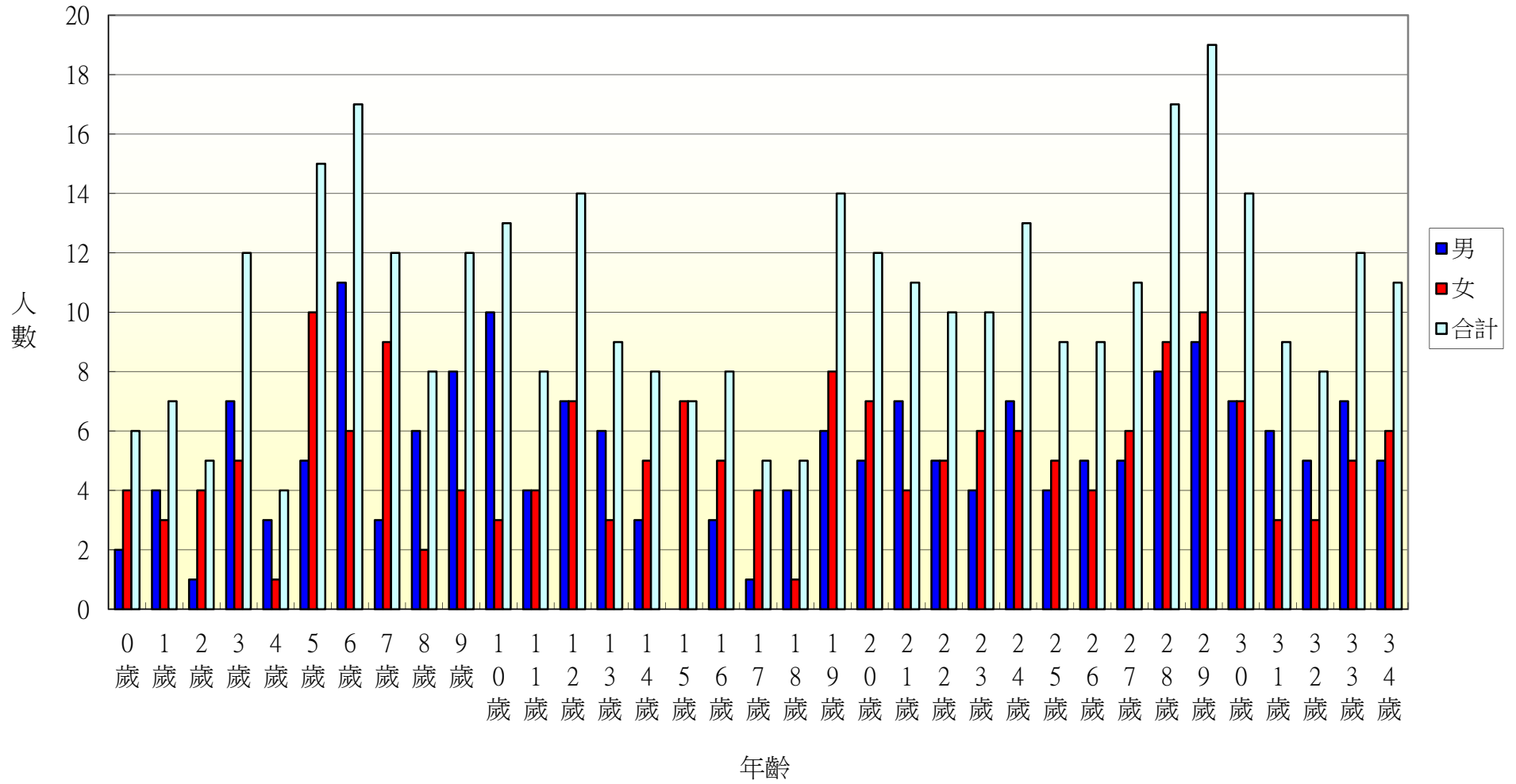
107年北斗鎮光復里各年齡層人口統計圖(35~68歲)



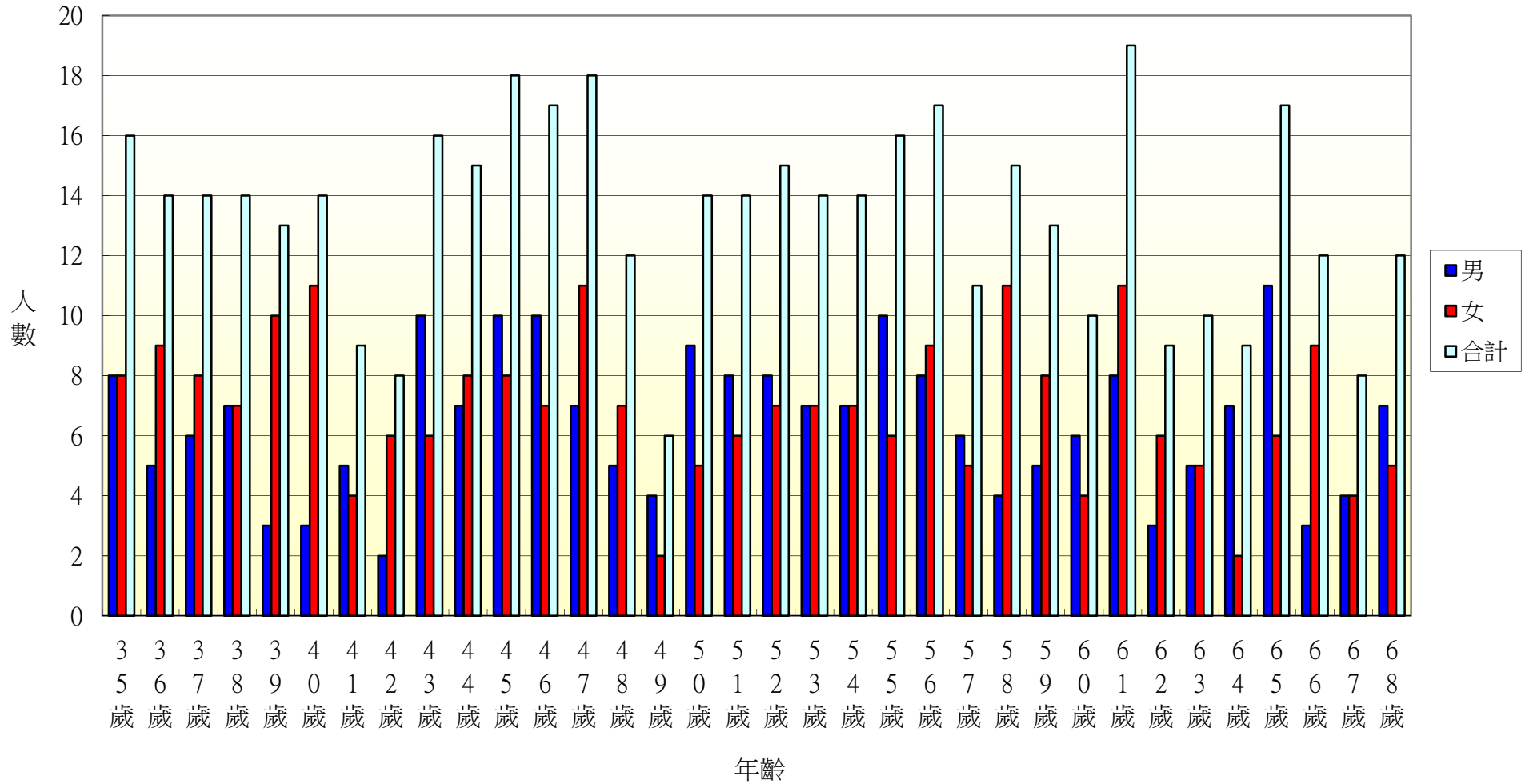
107年北斗鎮光復里各年齡層人口統計圖(69~100歲)



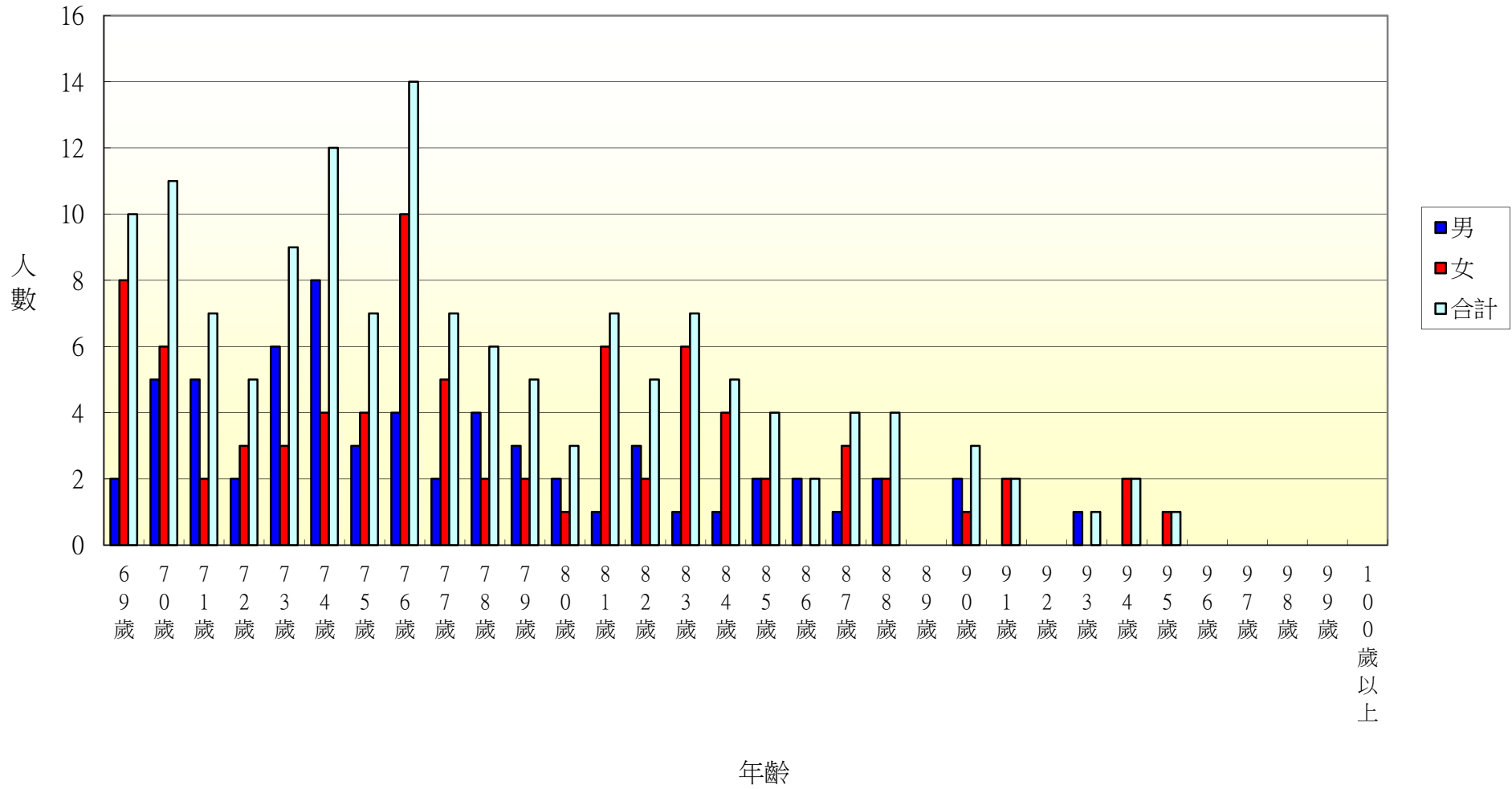
107年北斗鎮新政里各年齡層人口統計圖(0~34歲)



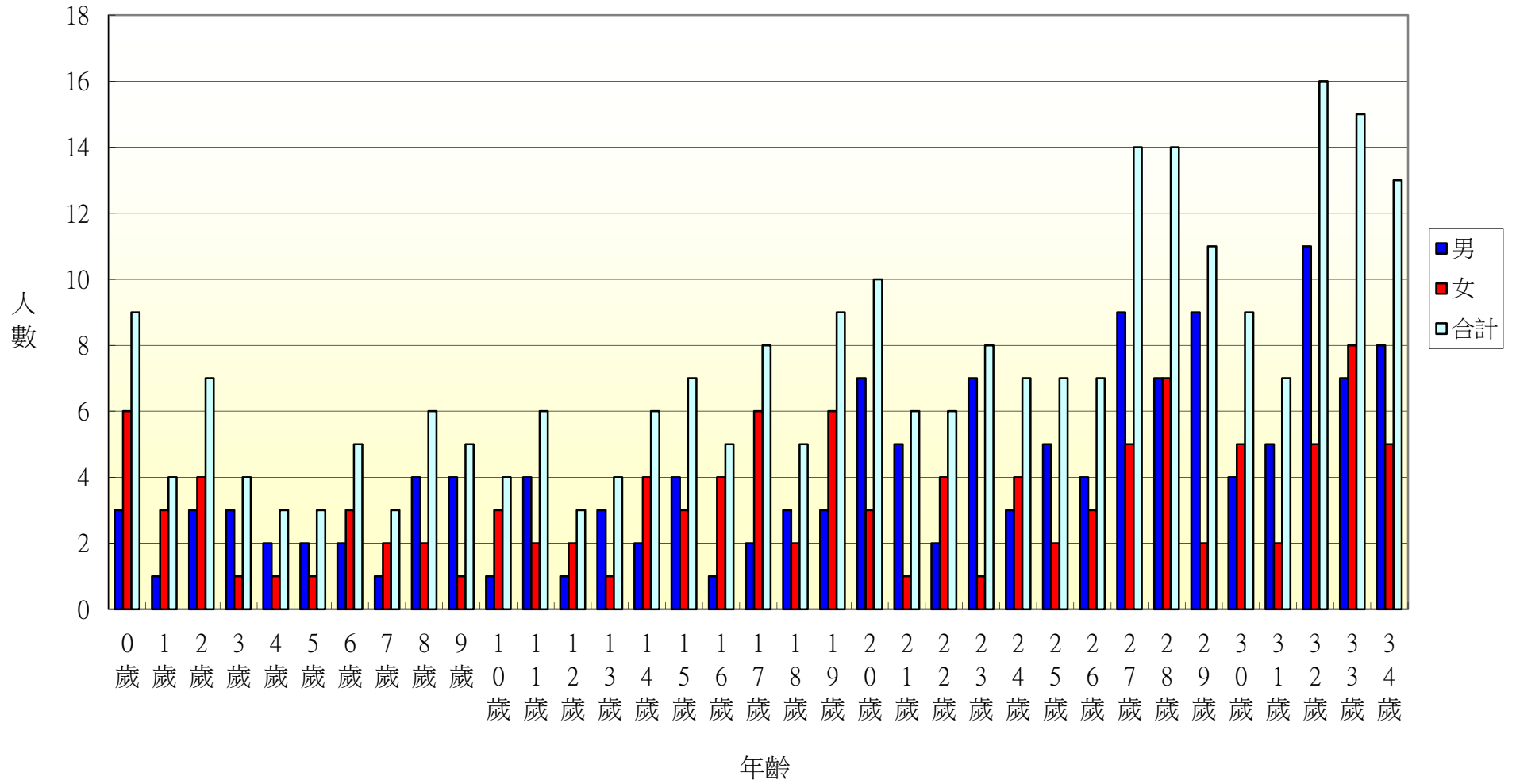
107年北斗鎮新政里各年齡層人口統計圖(35~68歲)



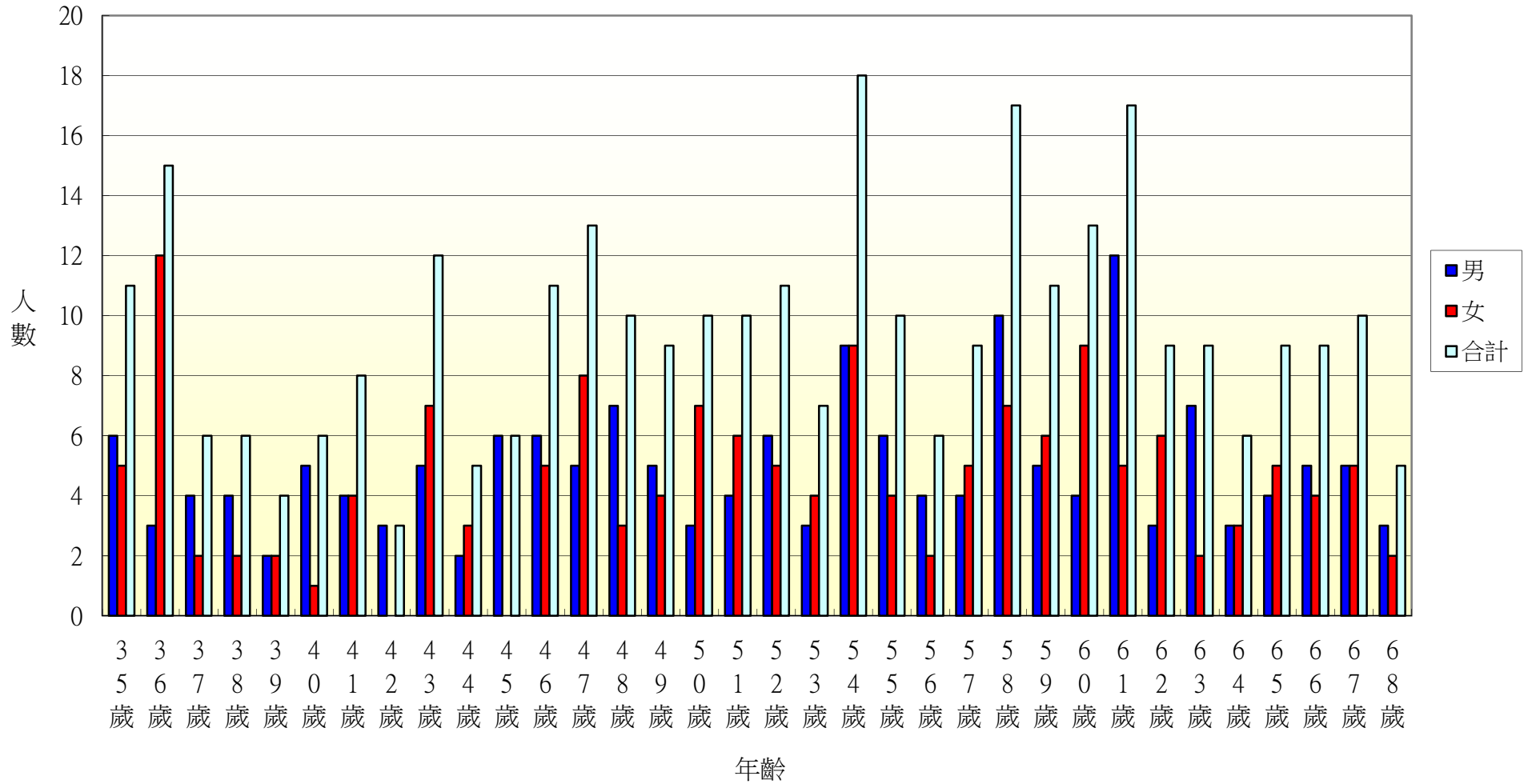
107年北斗鎮新政里各年齡層人口統計圖(69~100歲)



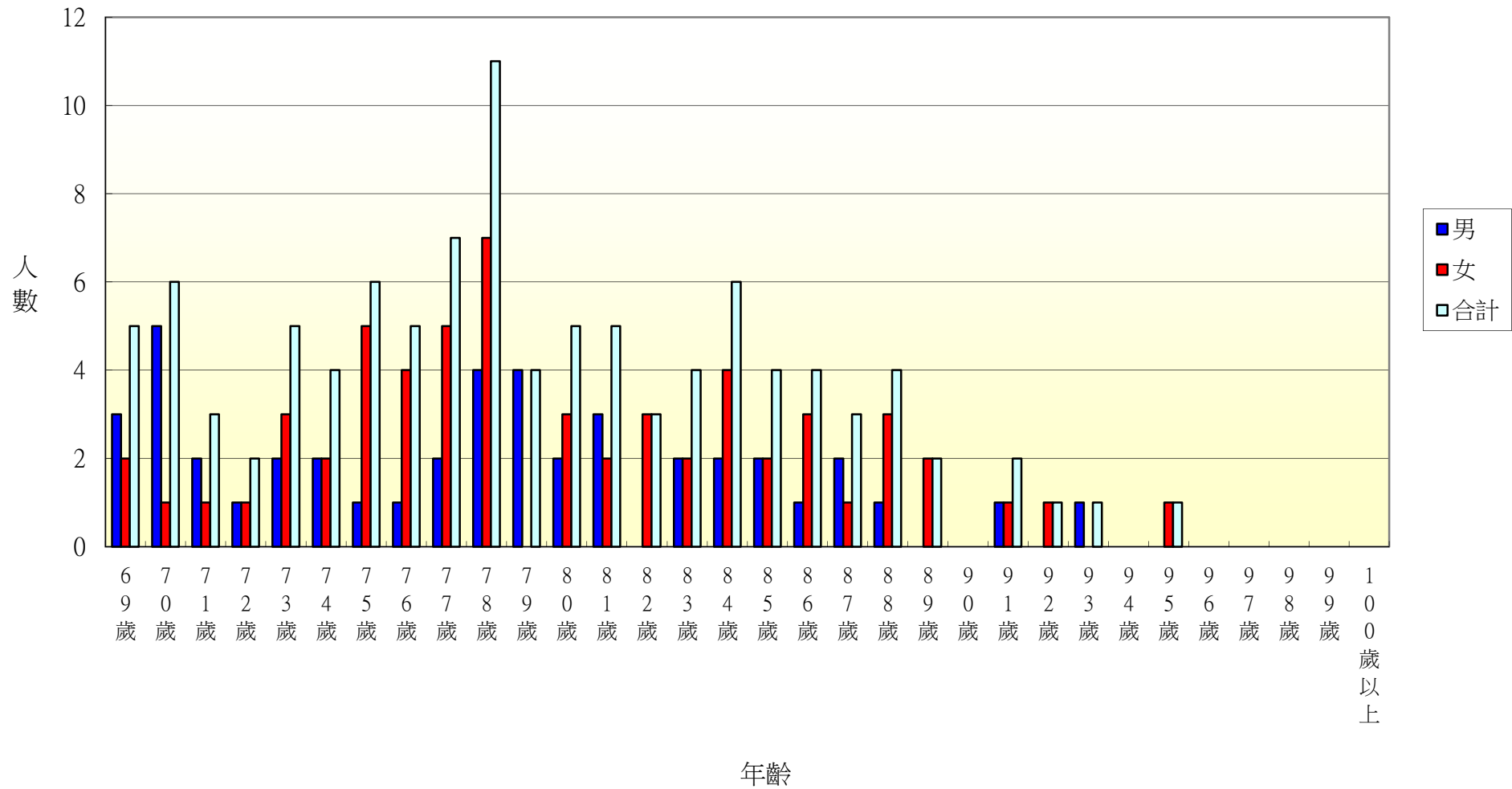
107年北斗鎮重慶里各年齡層人口統計圖(0~34歲)



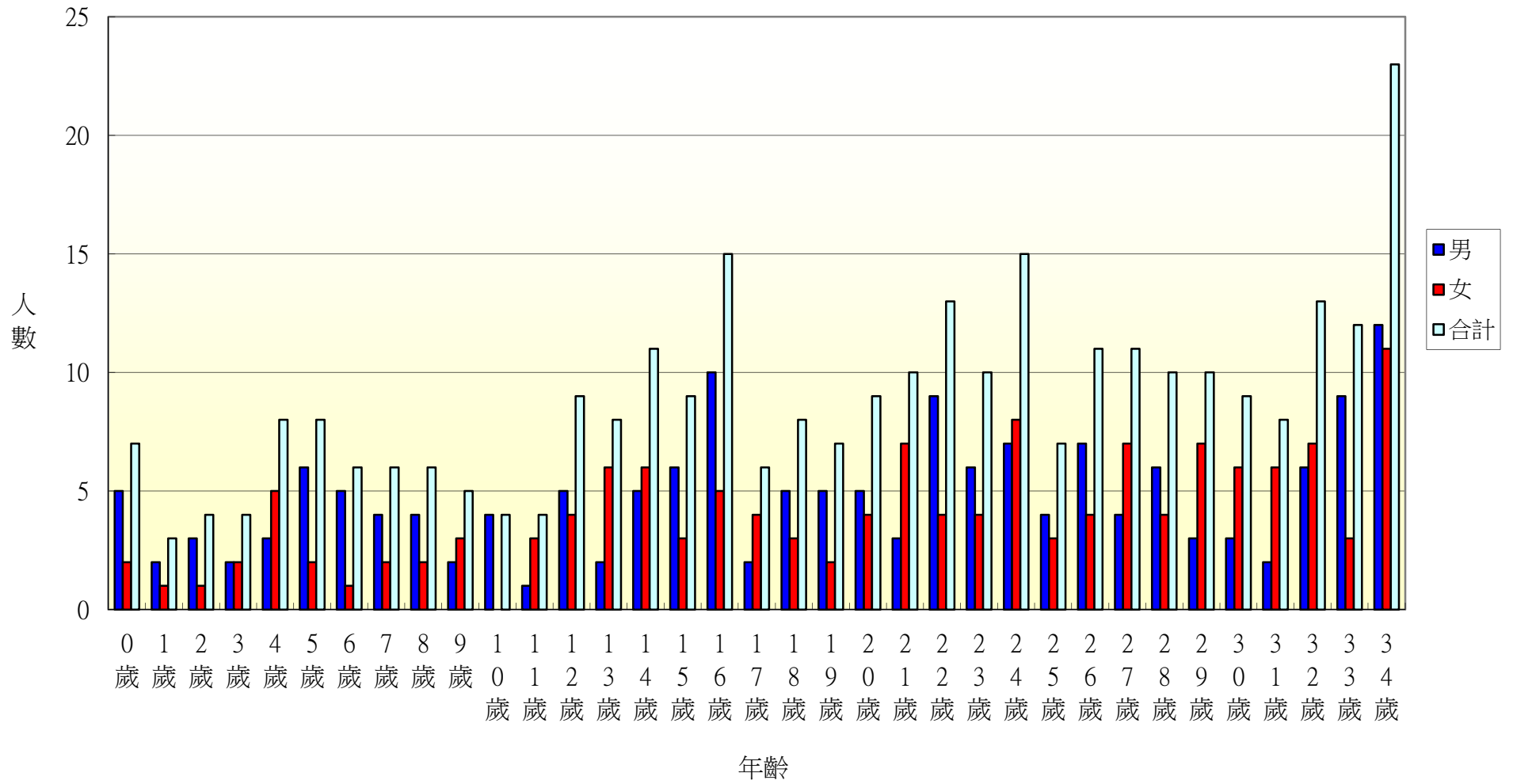
107年北斗鎮重慶里各年齡層人口統計圖(35~68歲)



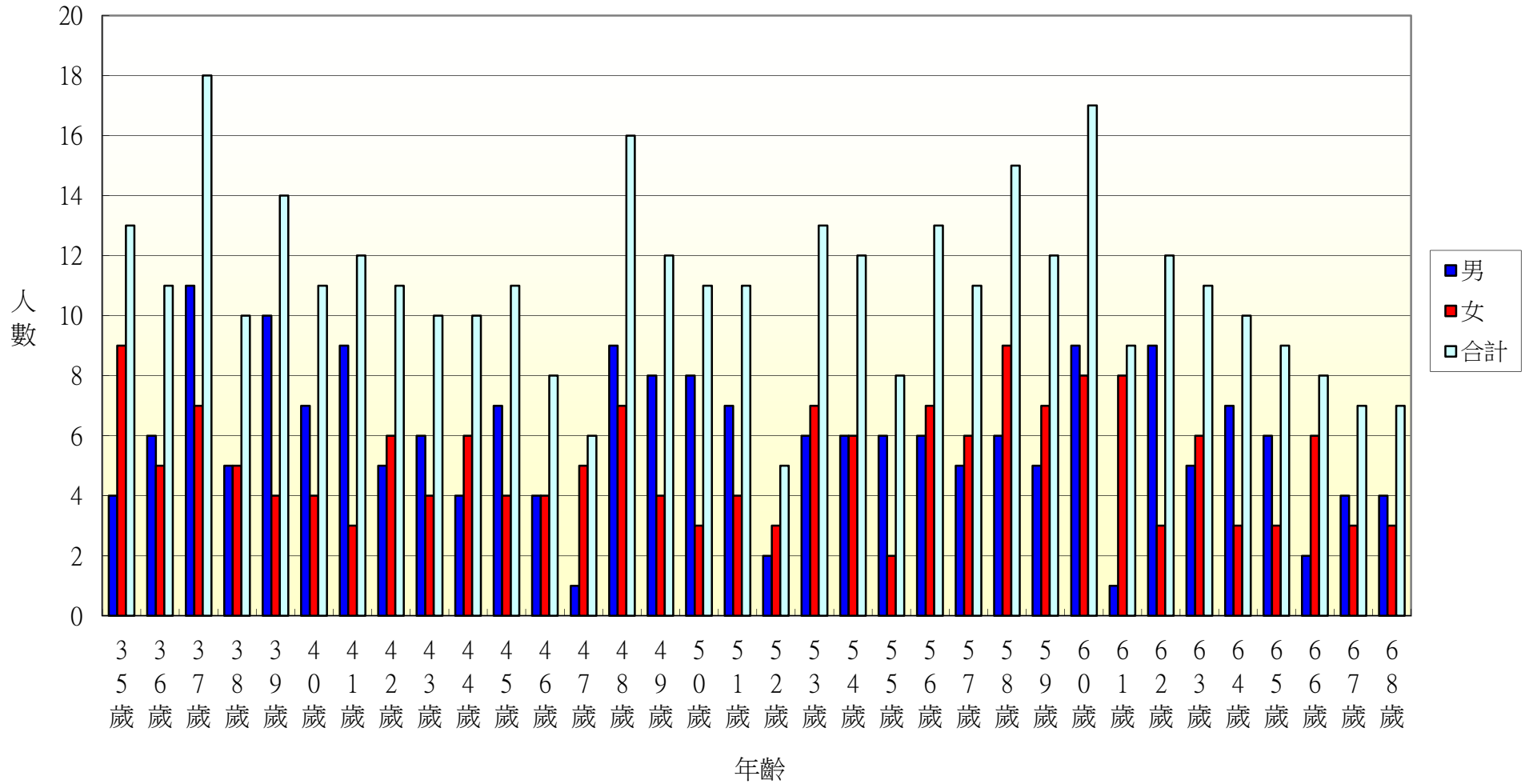
107年北斗鎮重慶里各年齡層人口統計圖(69~100歲)



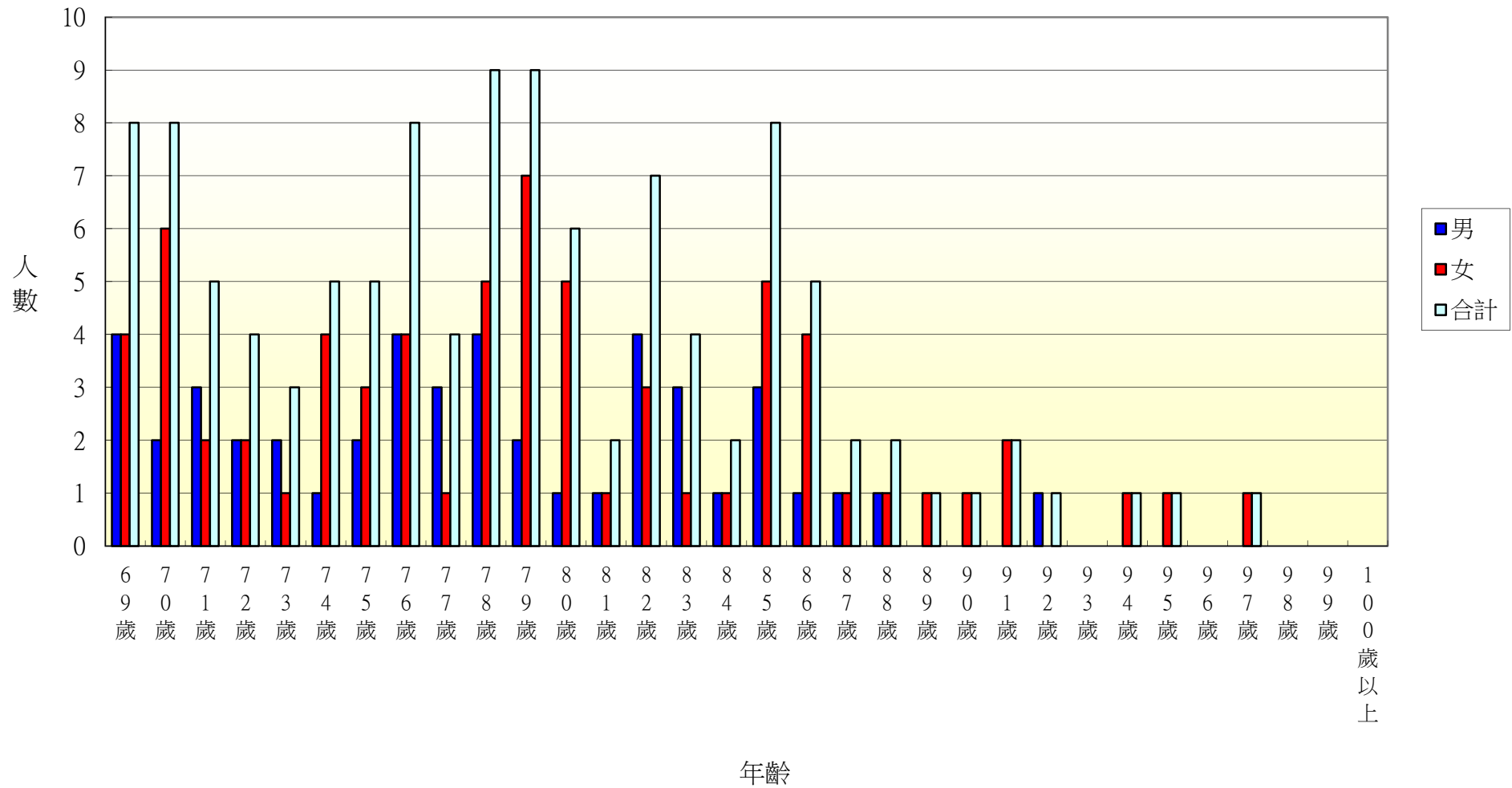
107年北斗鎮五權里各年齡層人口統計圖(0~34歲)



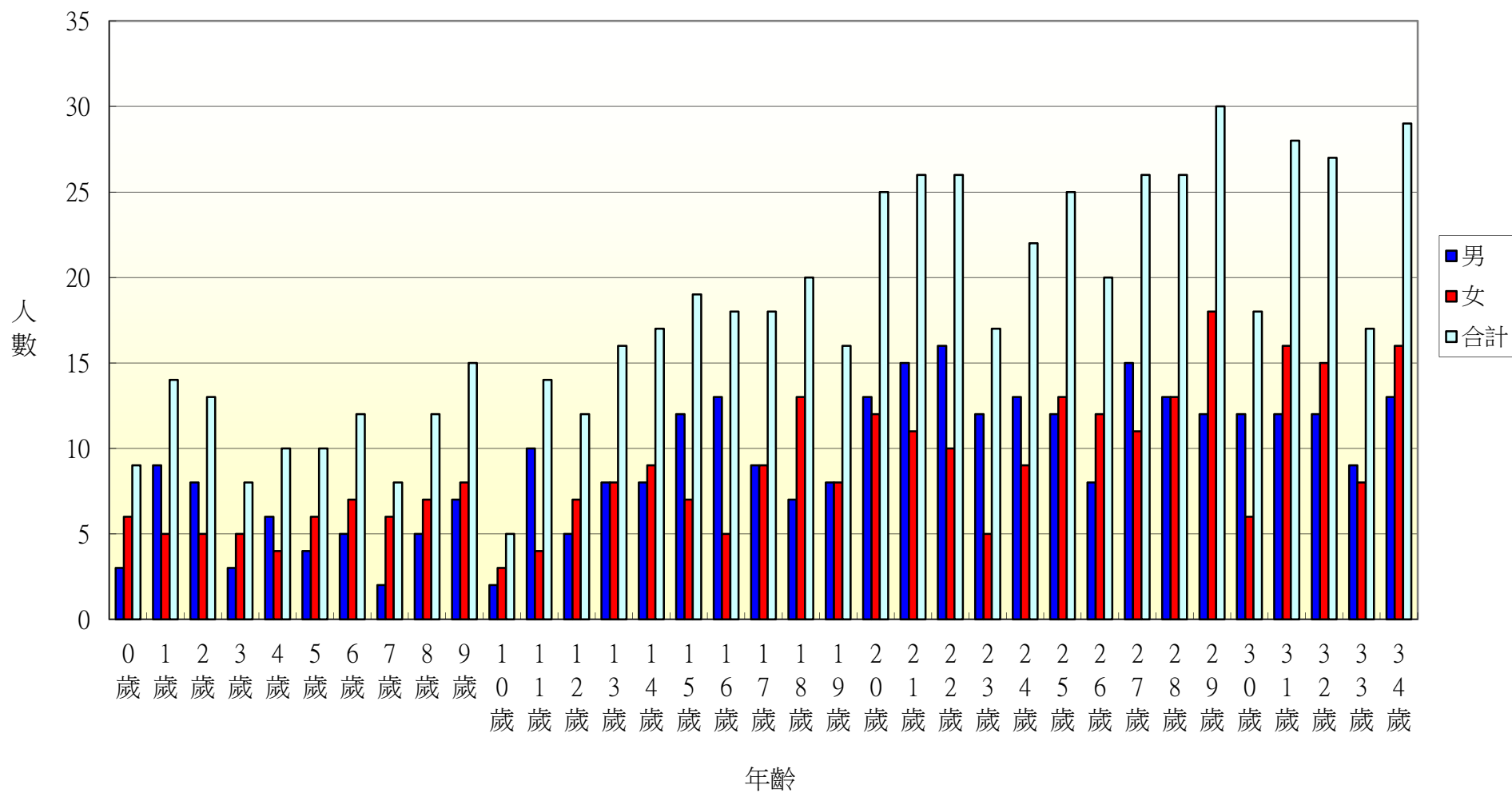
107年北斗鎮五權里各年齡層人口統計圖(35~68歲)



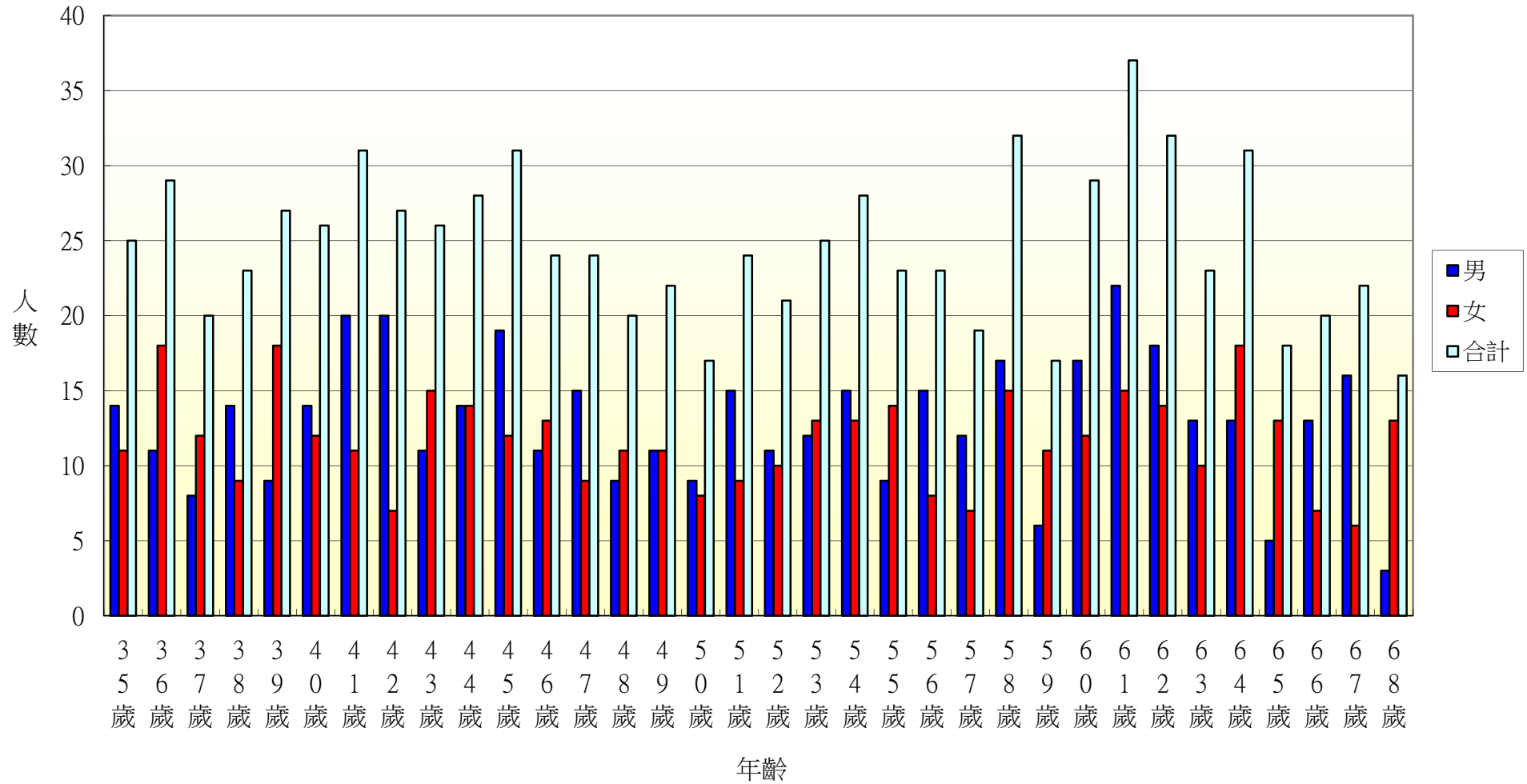
107年北斗鎮五權里各年齡層人口統計圖(69~100歲)



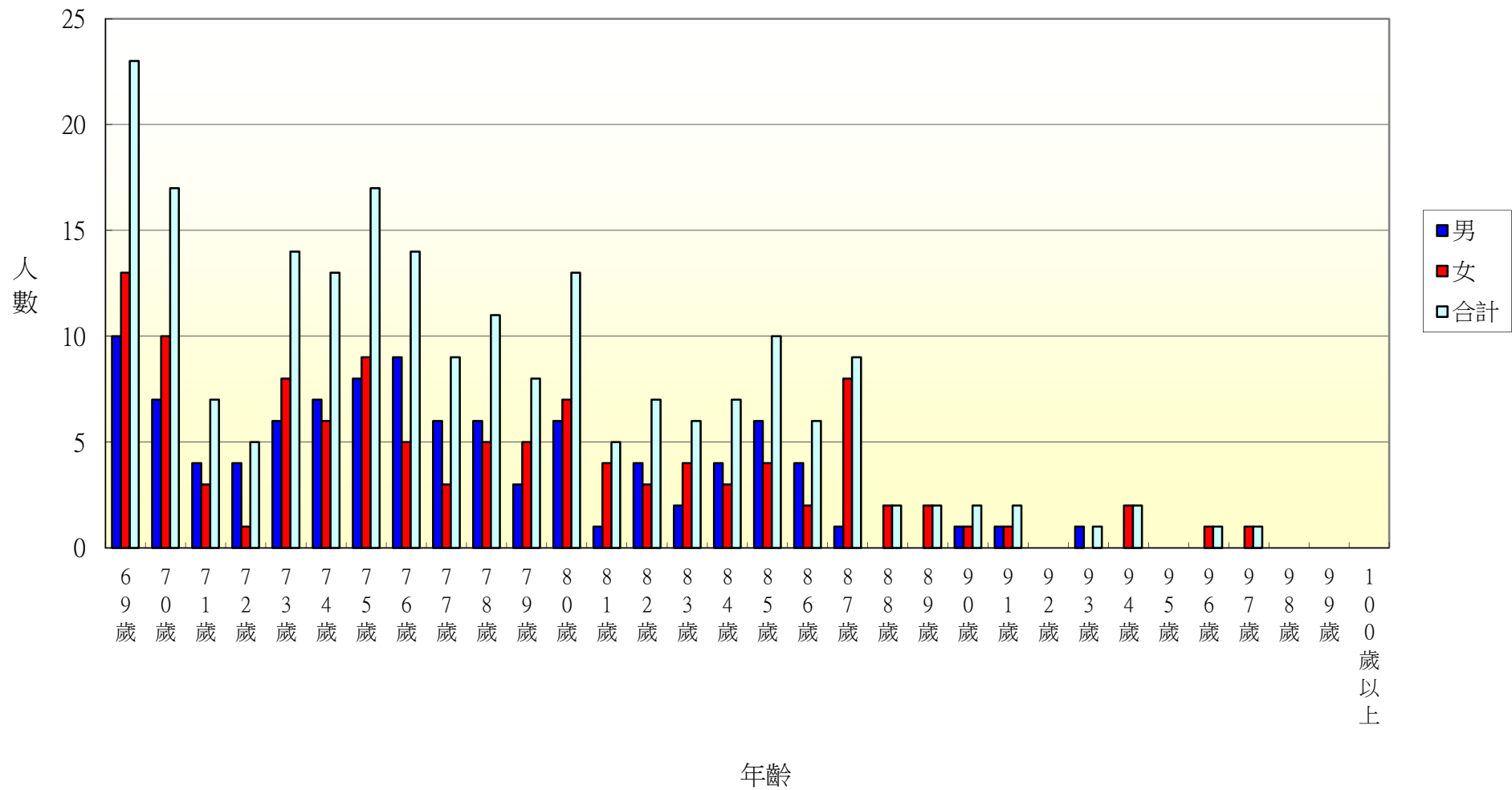
107年北斗鎮七星里各年齡層人口統計圖(0~34歲)



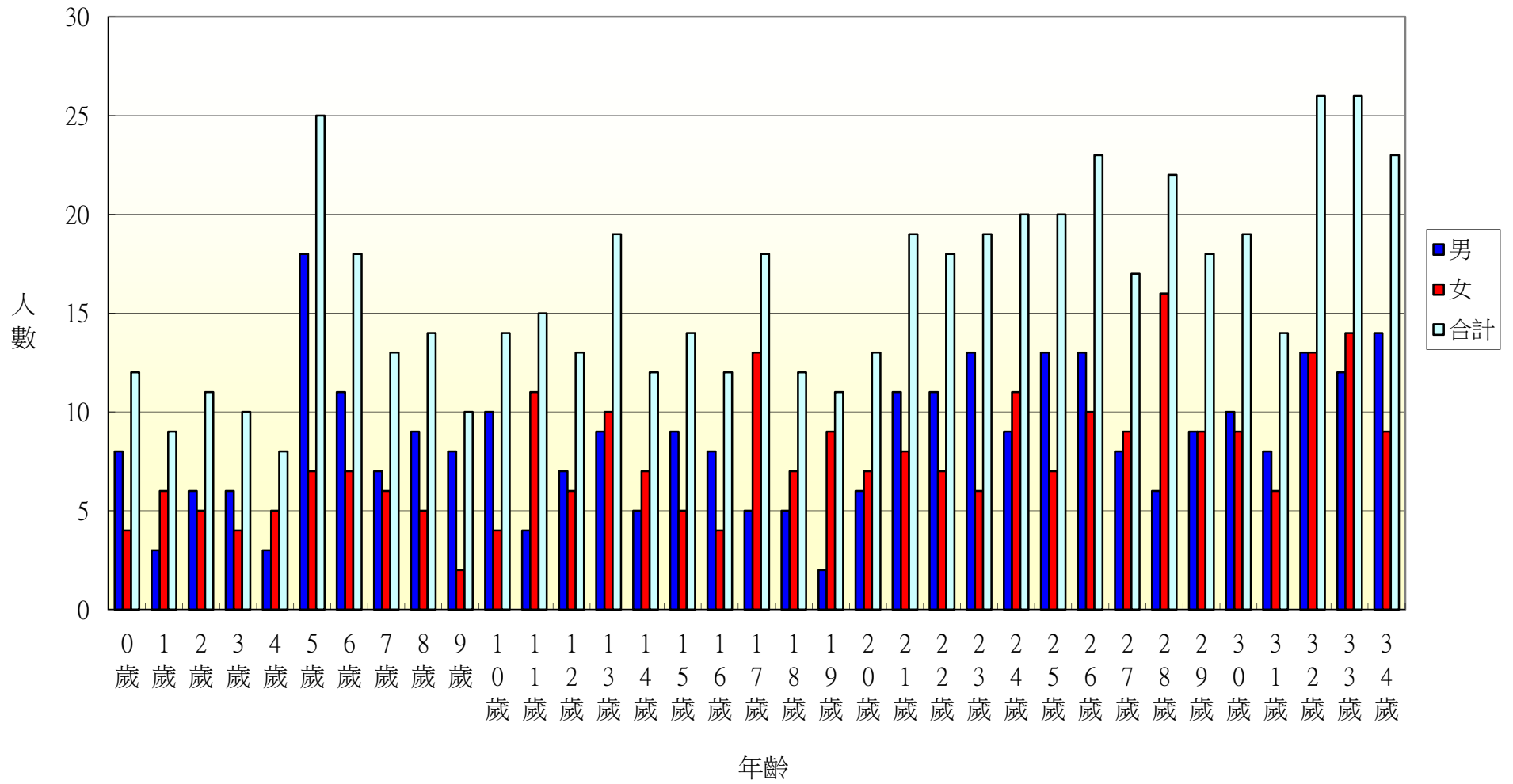
107年北斗鎮七星里各年齡層人口統計圖(35~68歲)



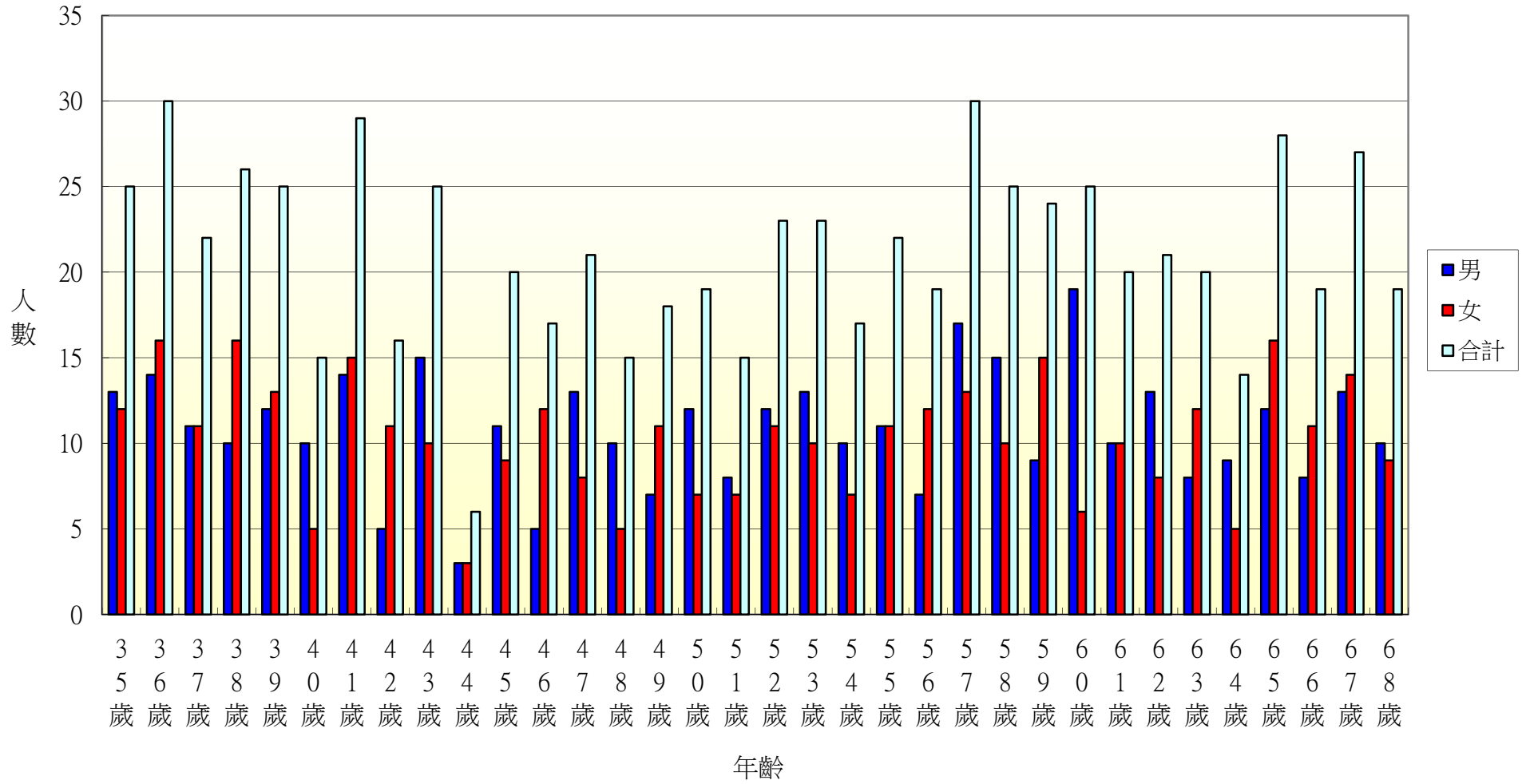
107年北斗鎮七星里各年齡層人口統計圖(69~100歲)



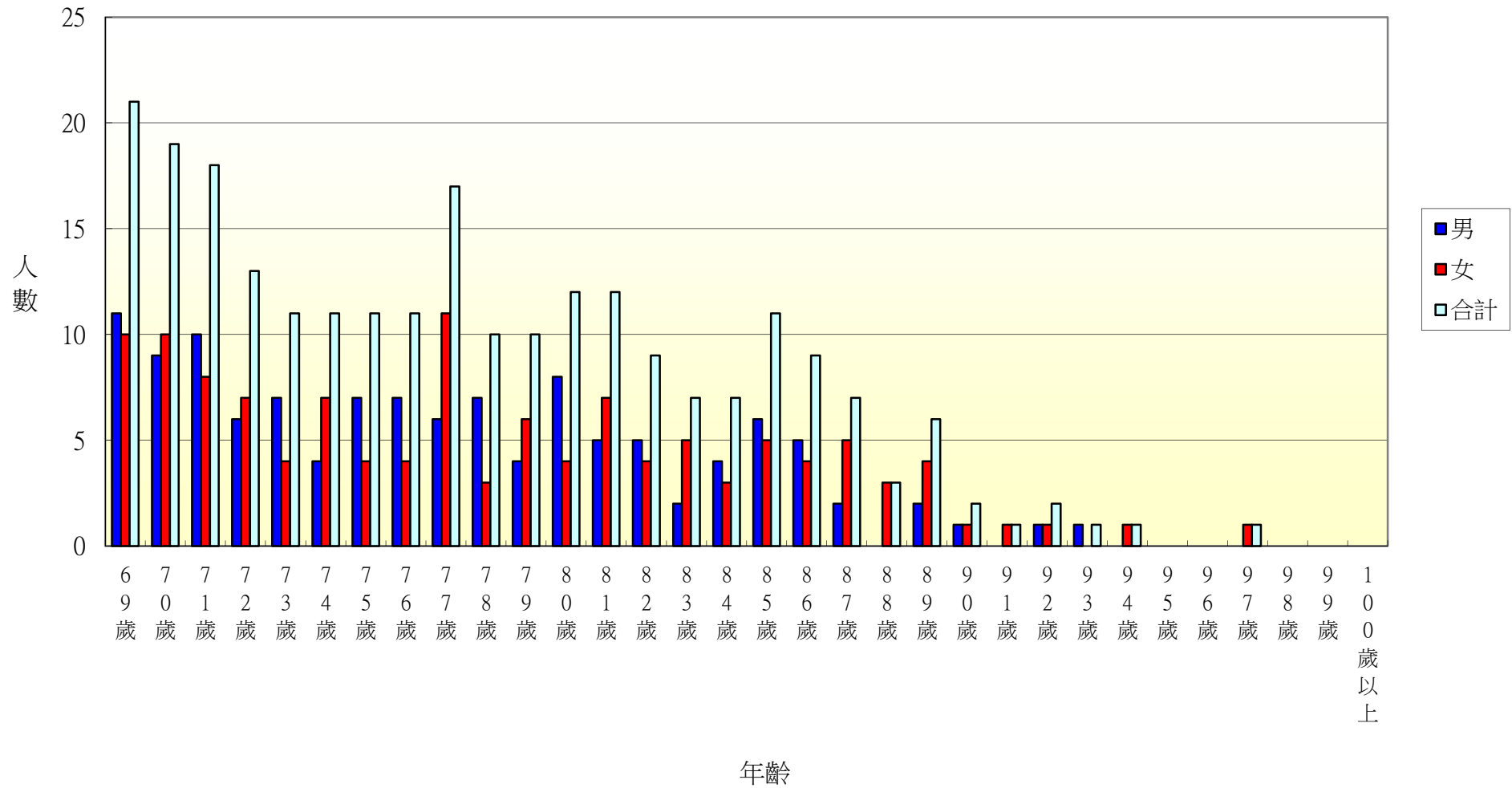
107年北斗鎮居仁里各年齡層人口統計圖(0~34歲)



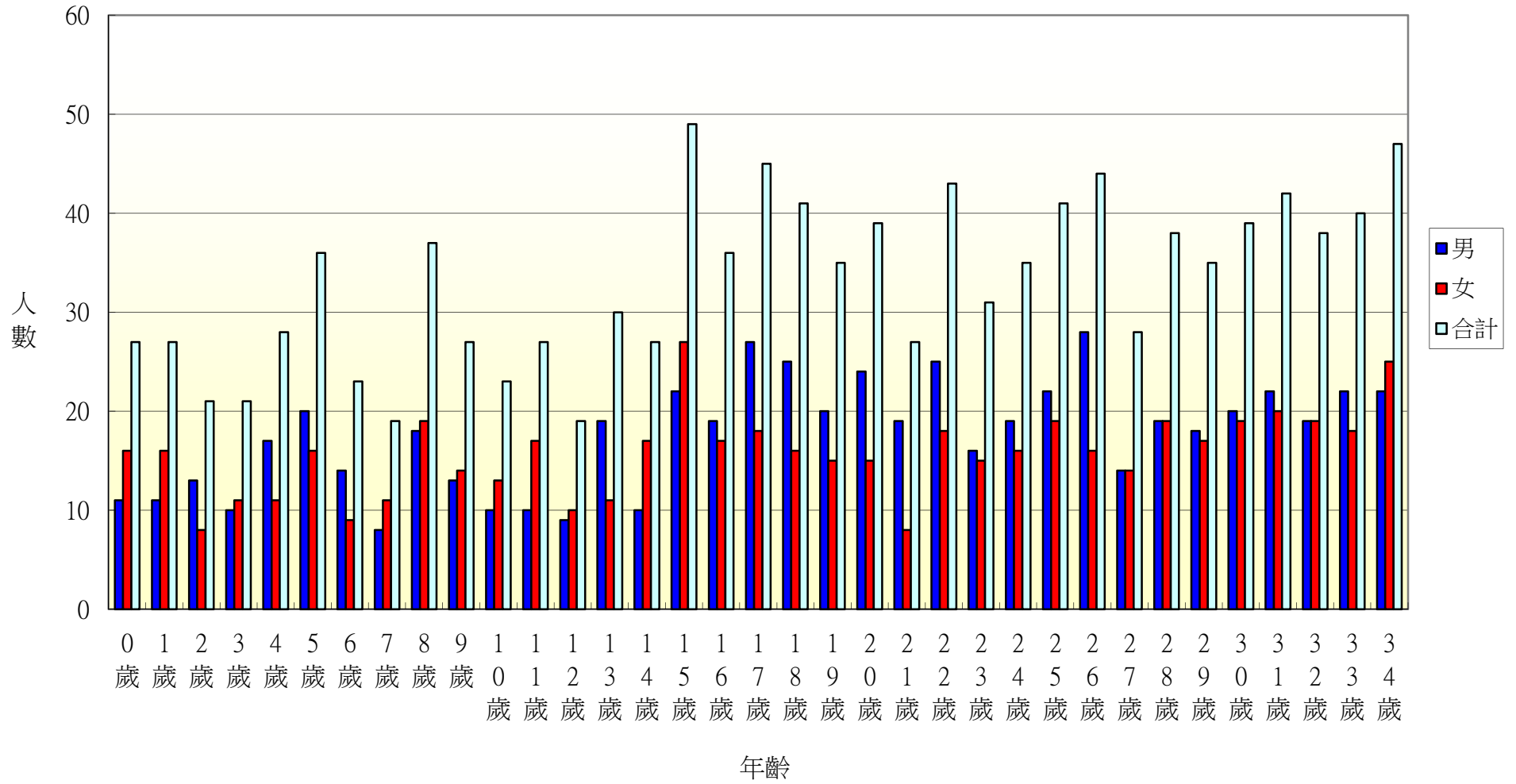
107年北斗鎮居仁里各年齡層人口統計圖(35~68歲)



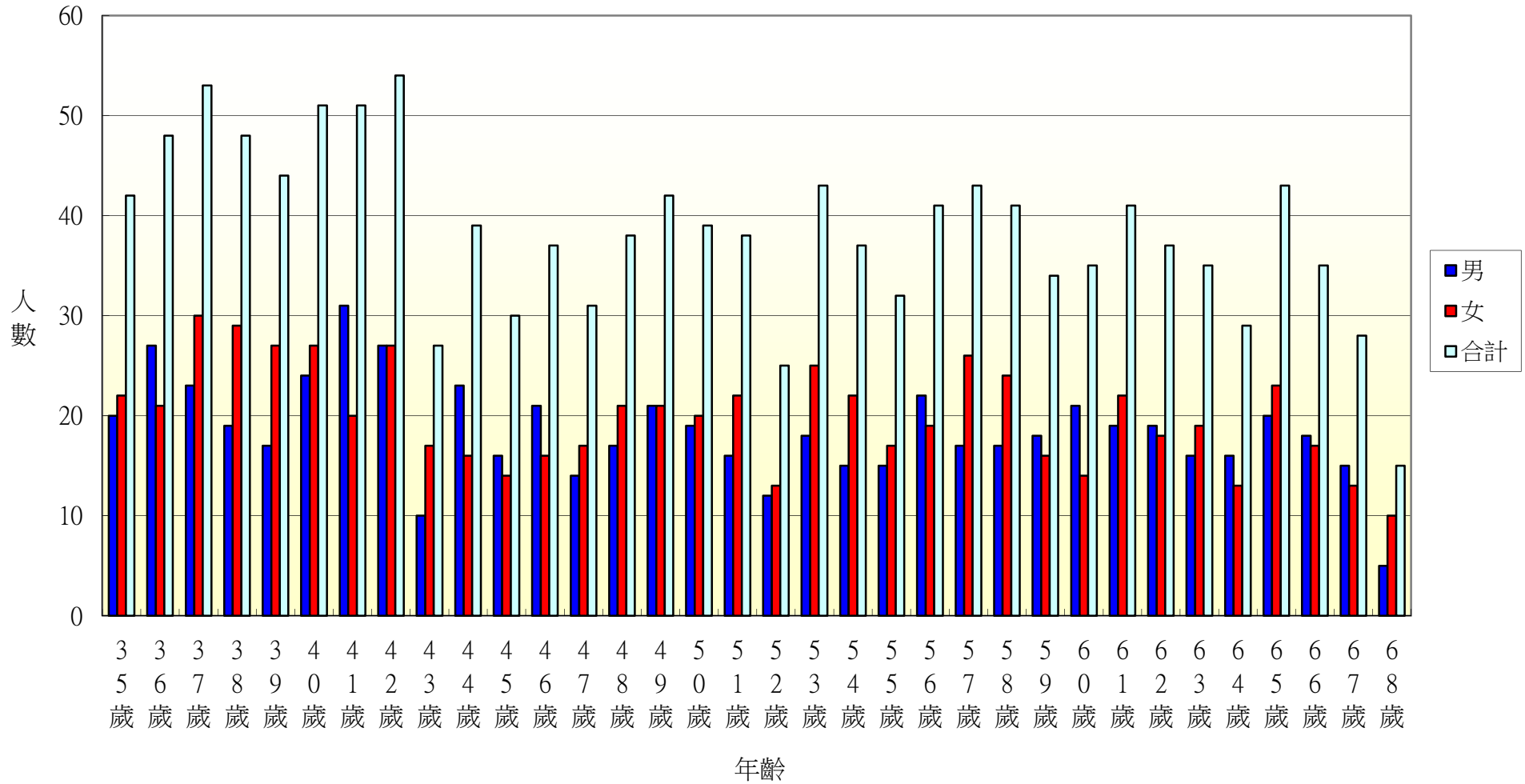
107年北斗鎮居仁里各年齡層人口統計圖(69~100歲)



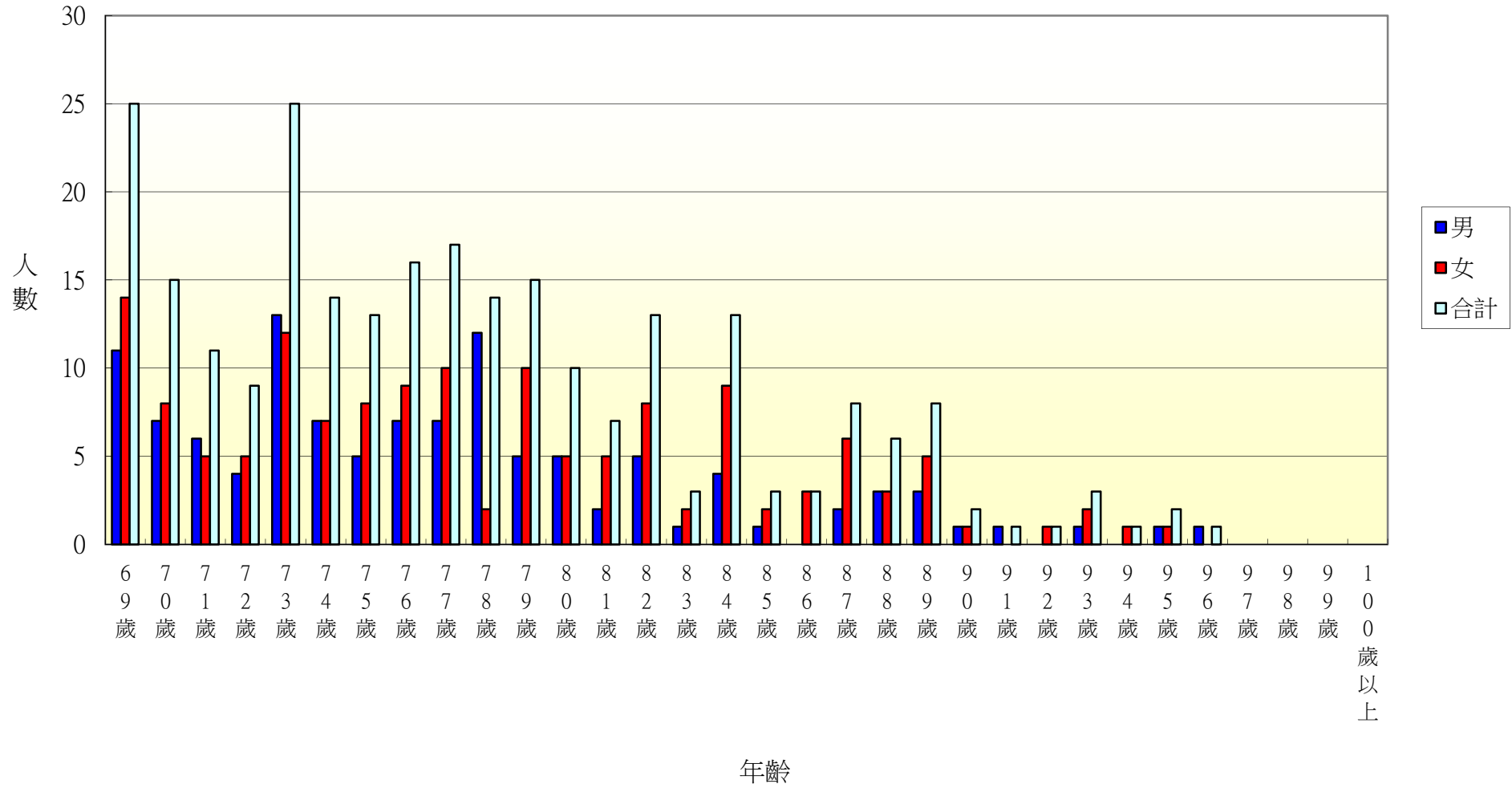
107年北斗鎮東光里各年齡層人口統計圖(0~34歲)



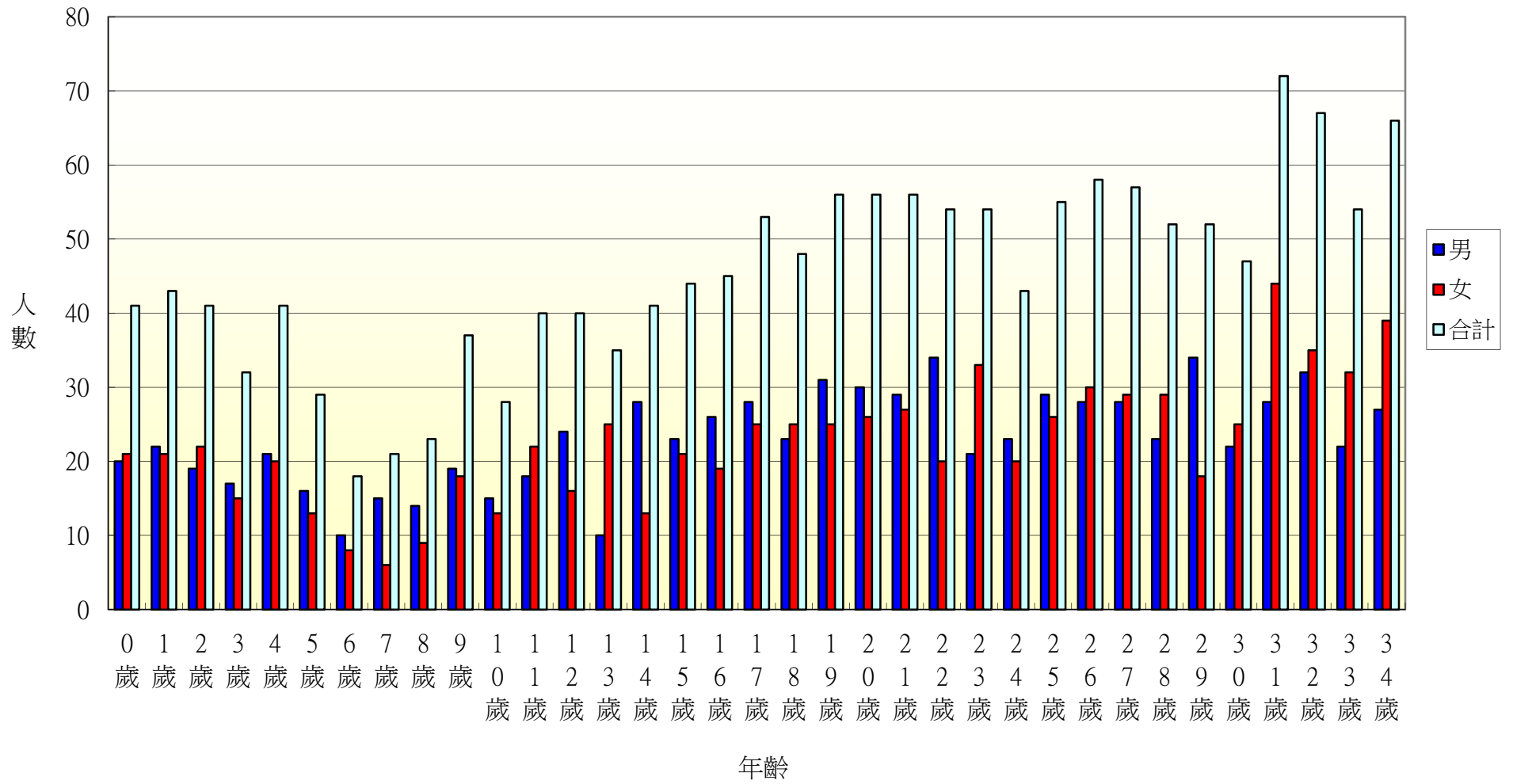
107年北斗鎮東光里各年齡層人口統計圖(35~68歲)



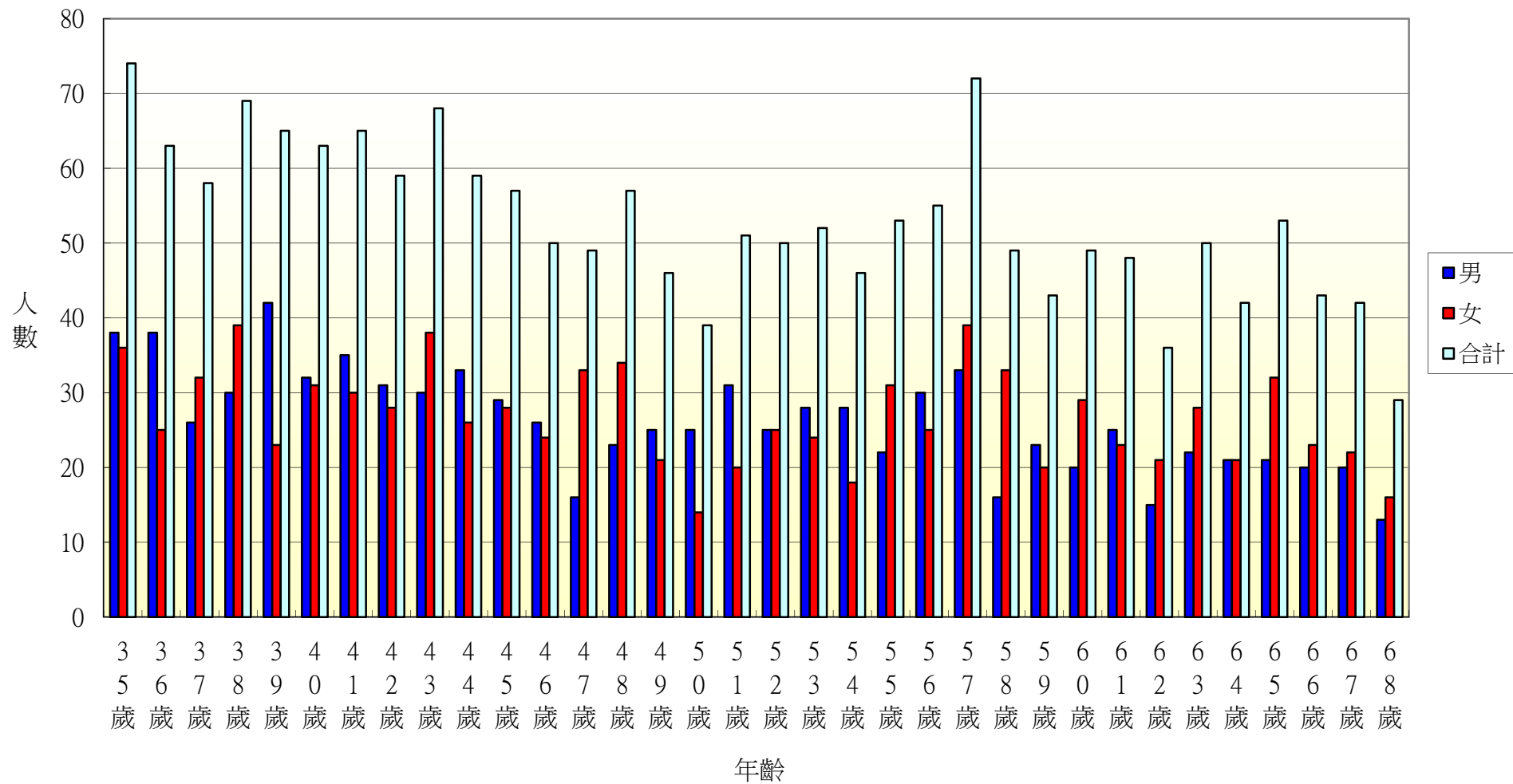
107年北斗鎮東光里各年齡層人口統計圖(69~100歲)



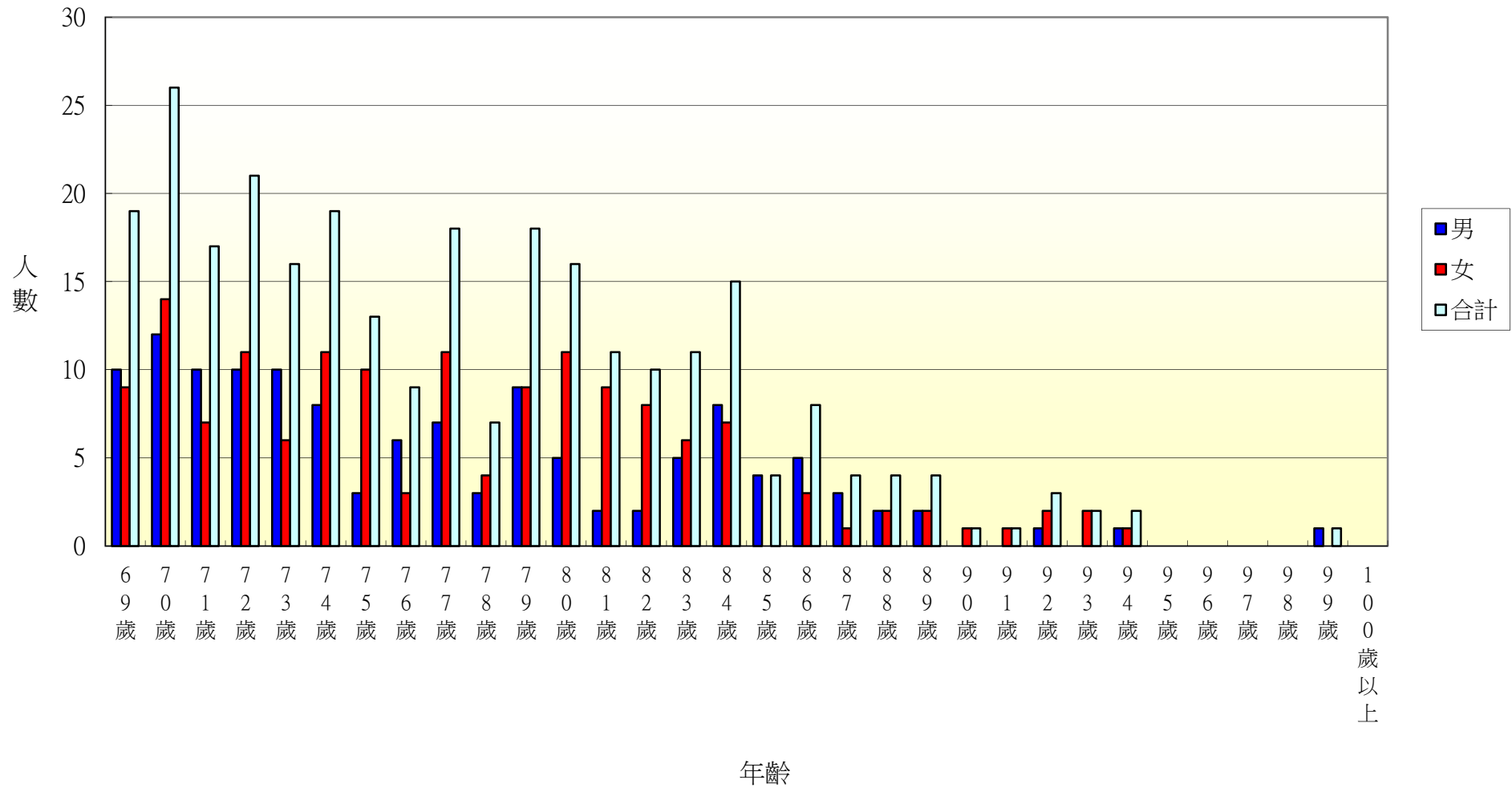
107年北斗鎮文昌里各年齡層人口統計圖(0~34歲)



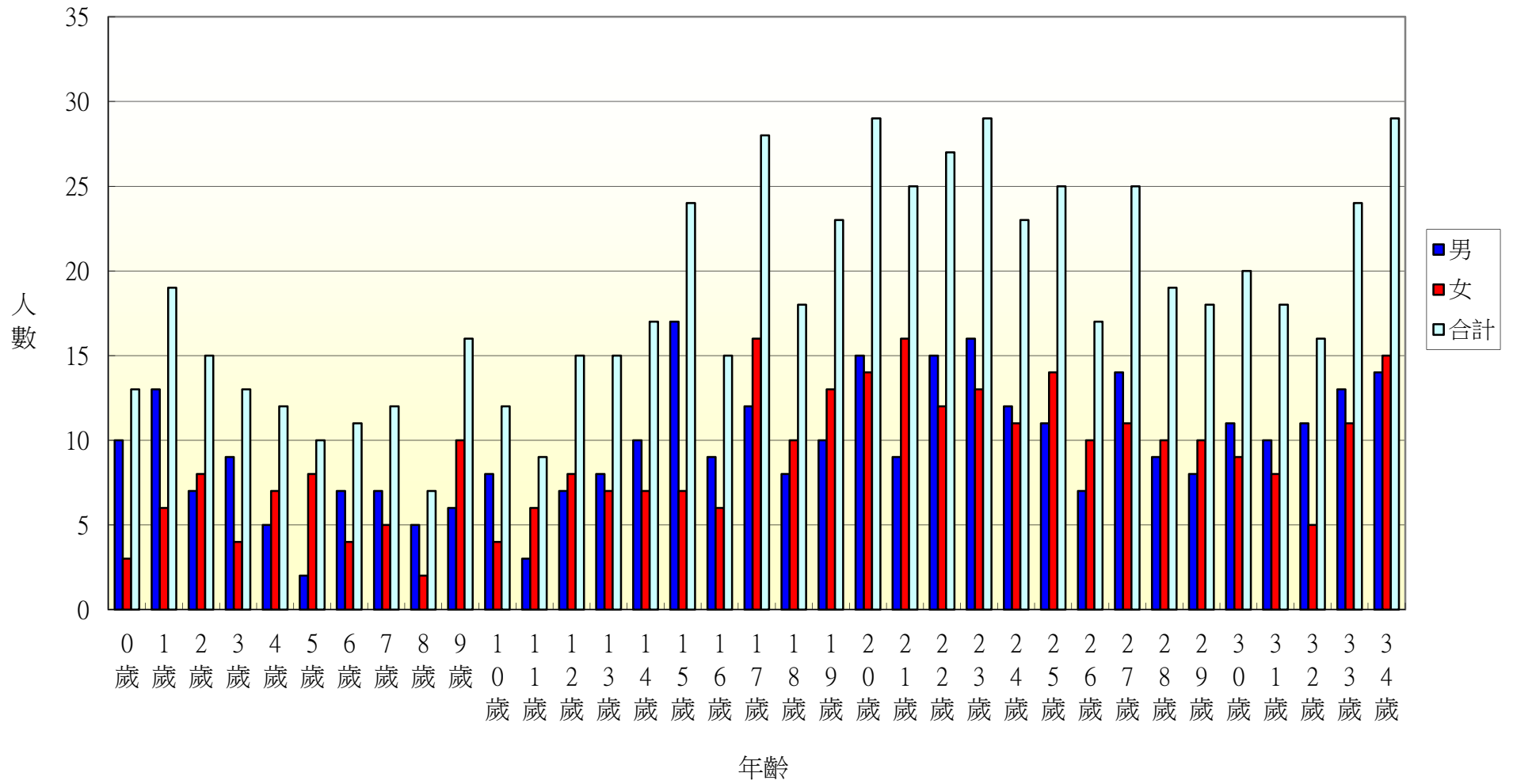
107年北斗鎮文昌里各年齡層人口統計圖(35~68歲)



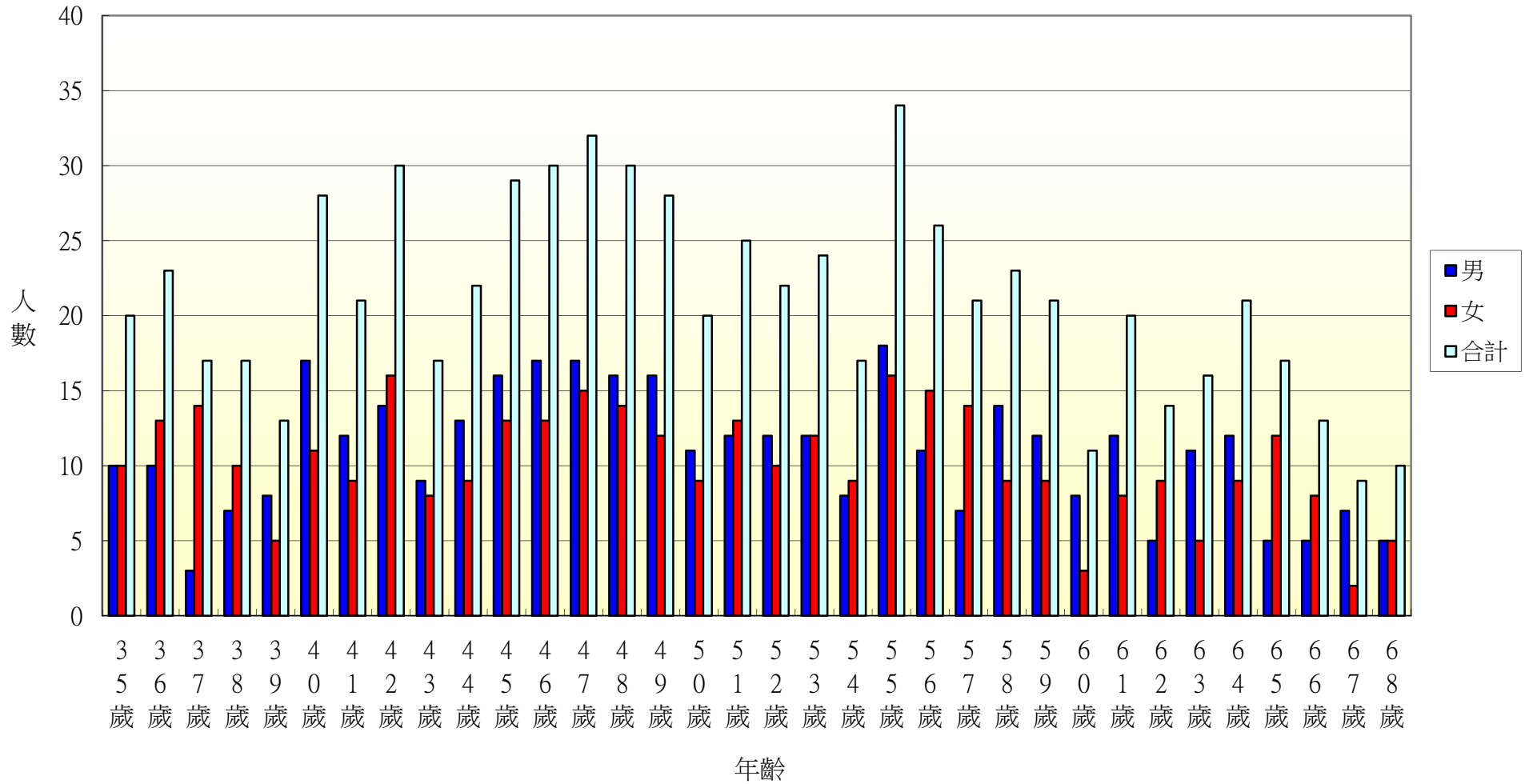
107年北斗鎮文昌里各年齡層人口統計圖(69~100歲)



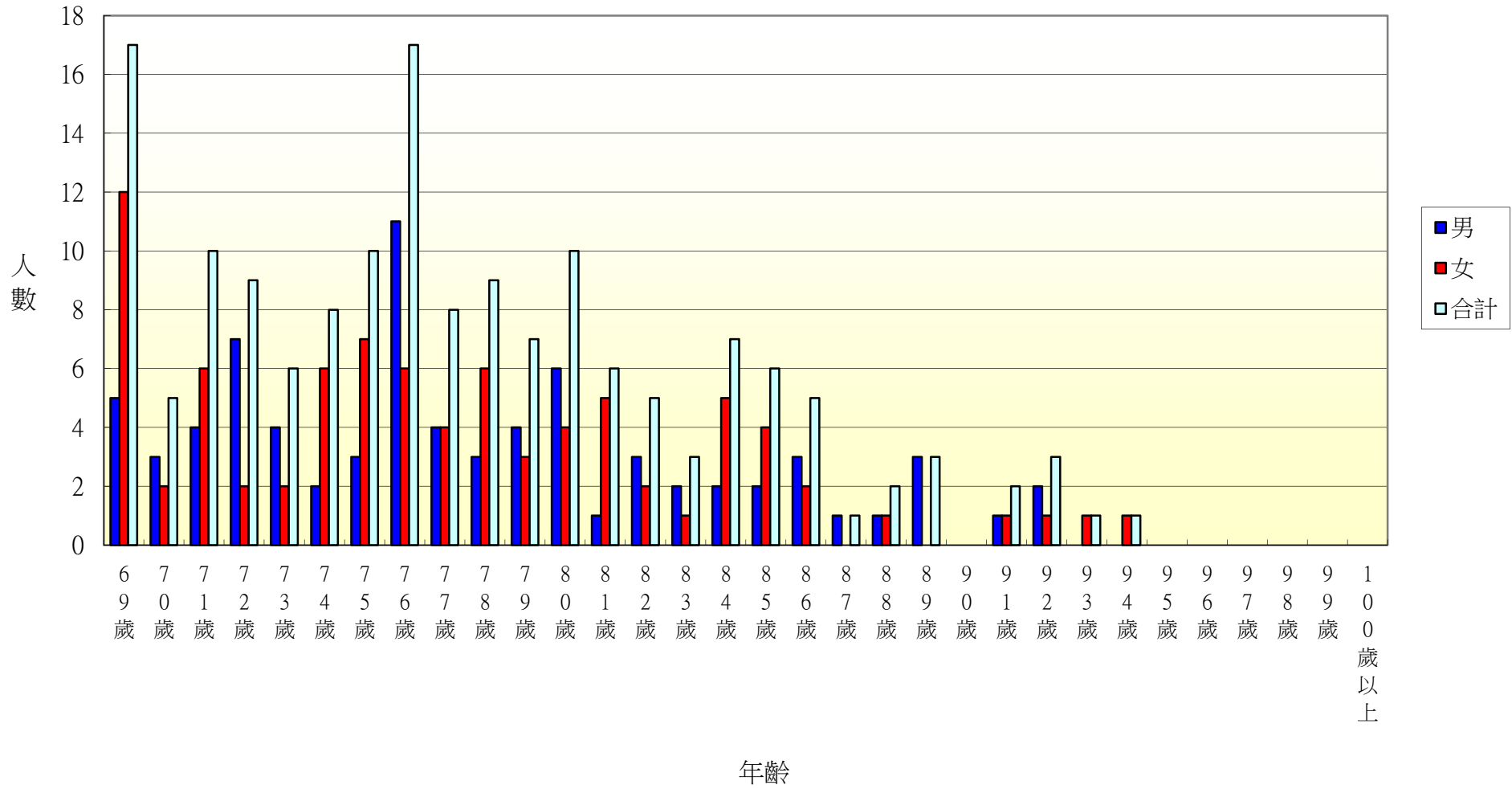
107年北斗鎮中和里各年齡層人口統計圖(0~34歲)



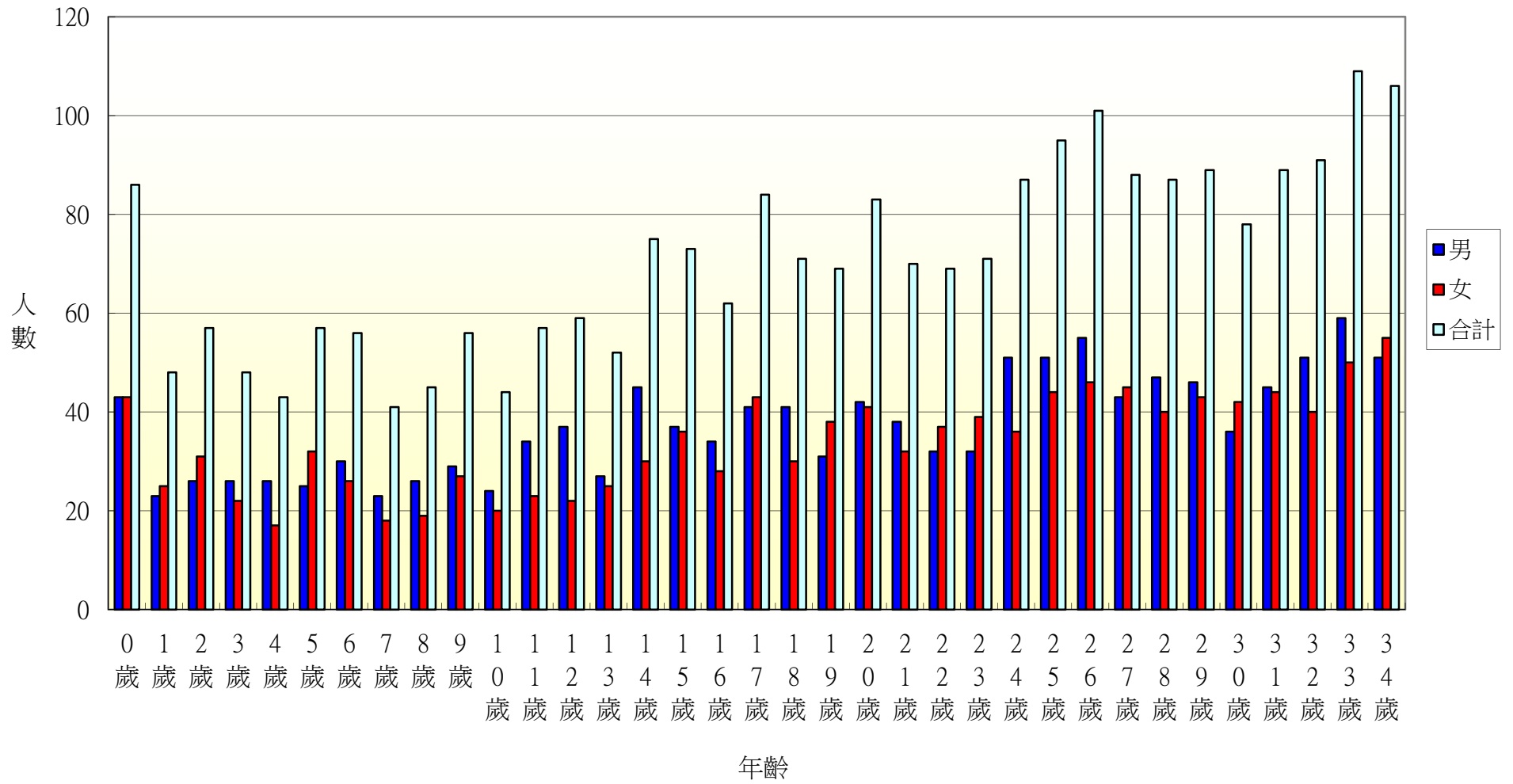
107年北斗鎮中和里各年齡層人口統計圖(35~68歲)



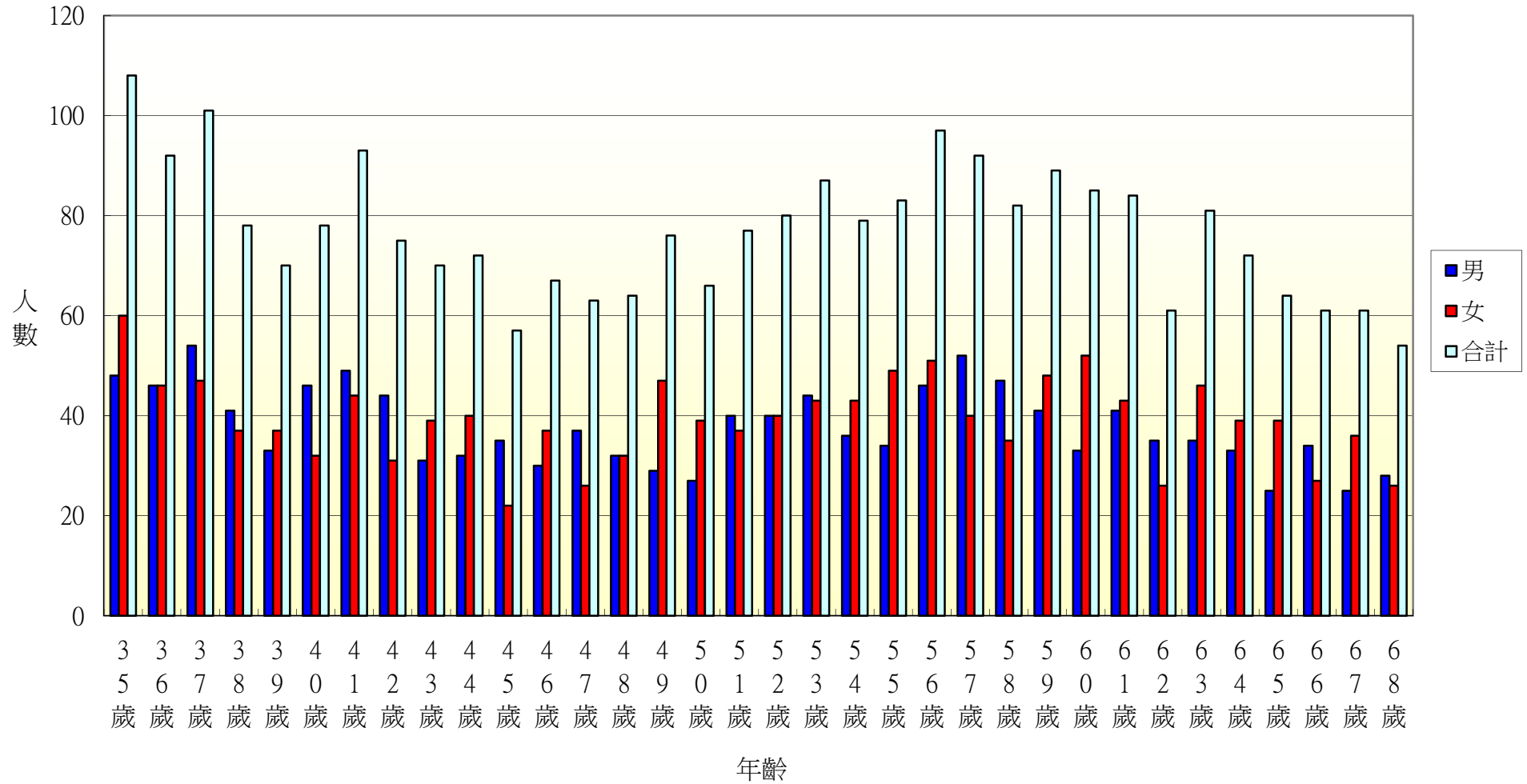
107年北斗鎮中和里各年齡層人口統計圖(69~100歲)



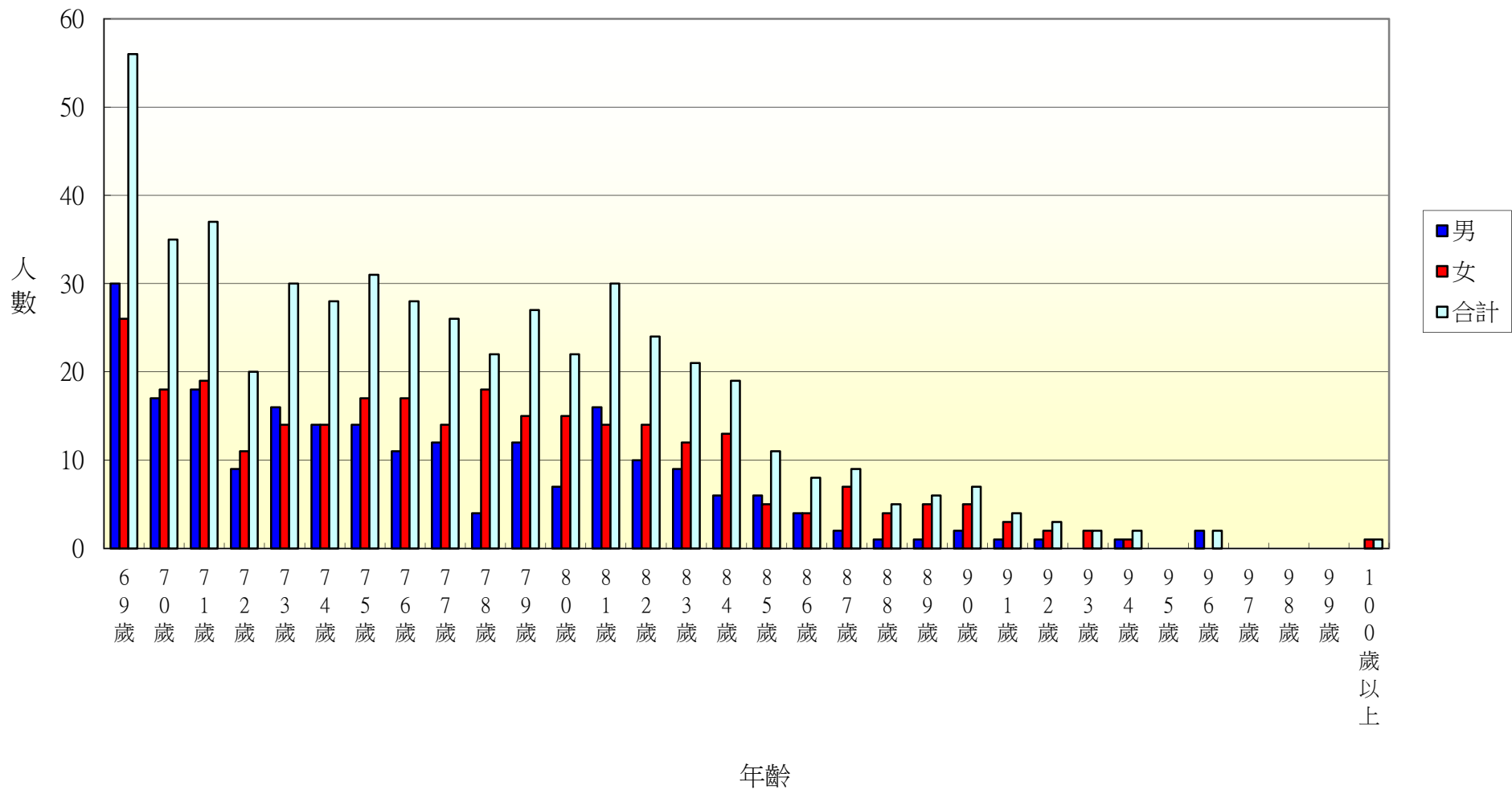
107年北斗鎮西德里各年齡層人口統計圖(0~34歲)



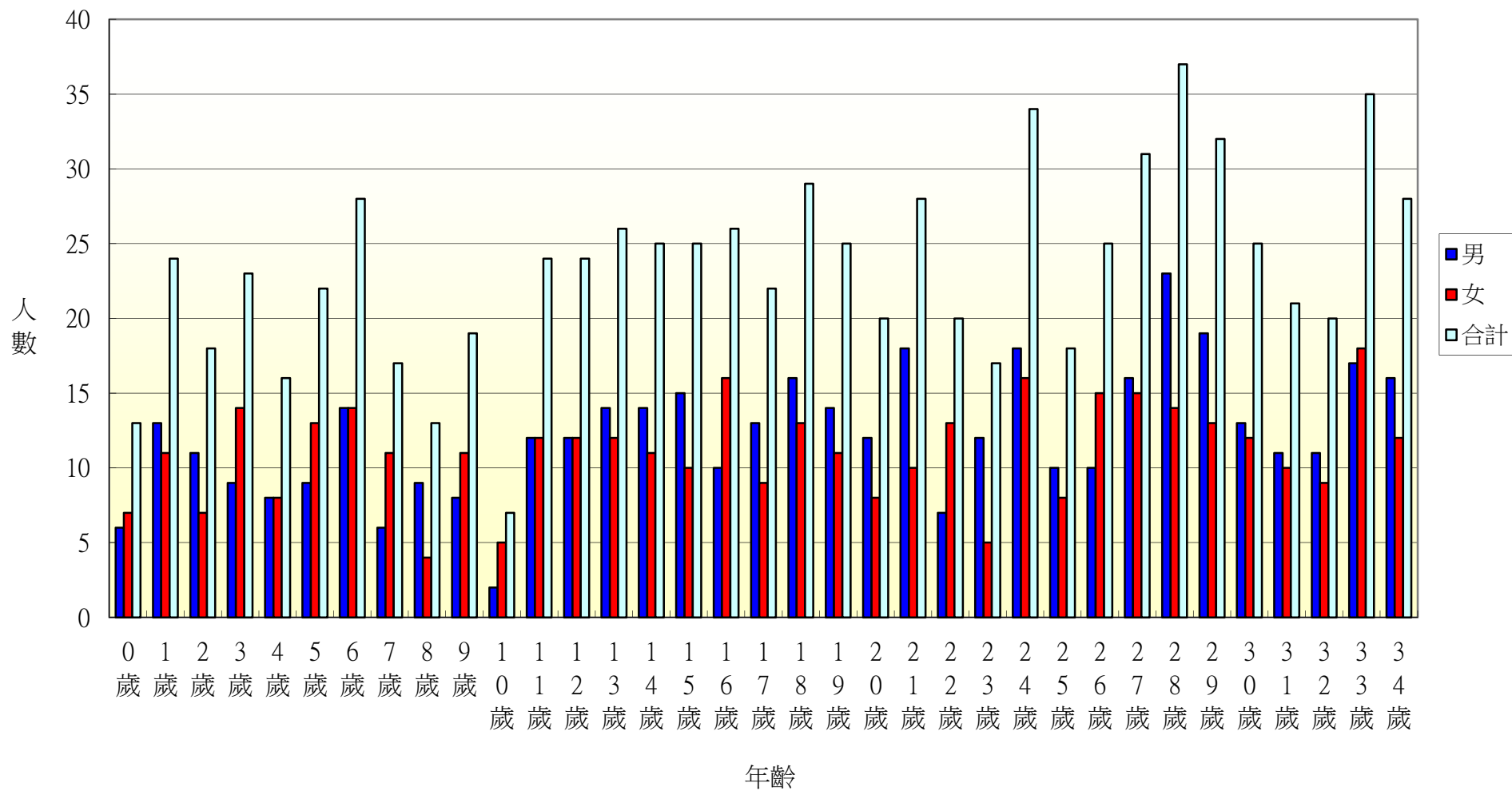
107年北斗鎮西德里各年齡層人口統計圖(35~68歲)



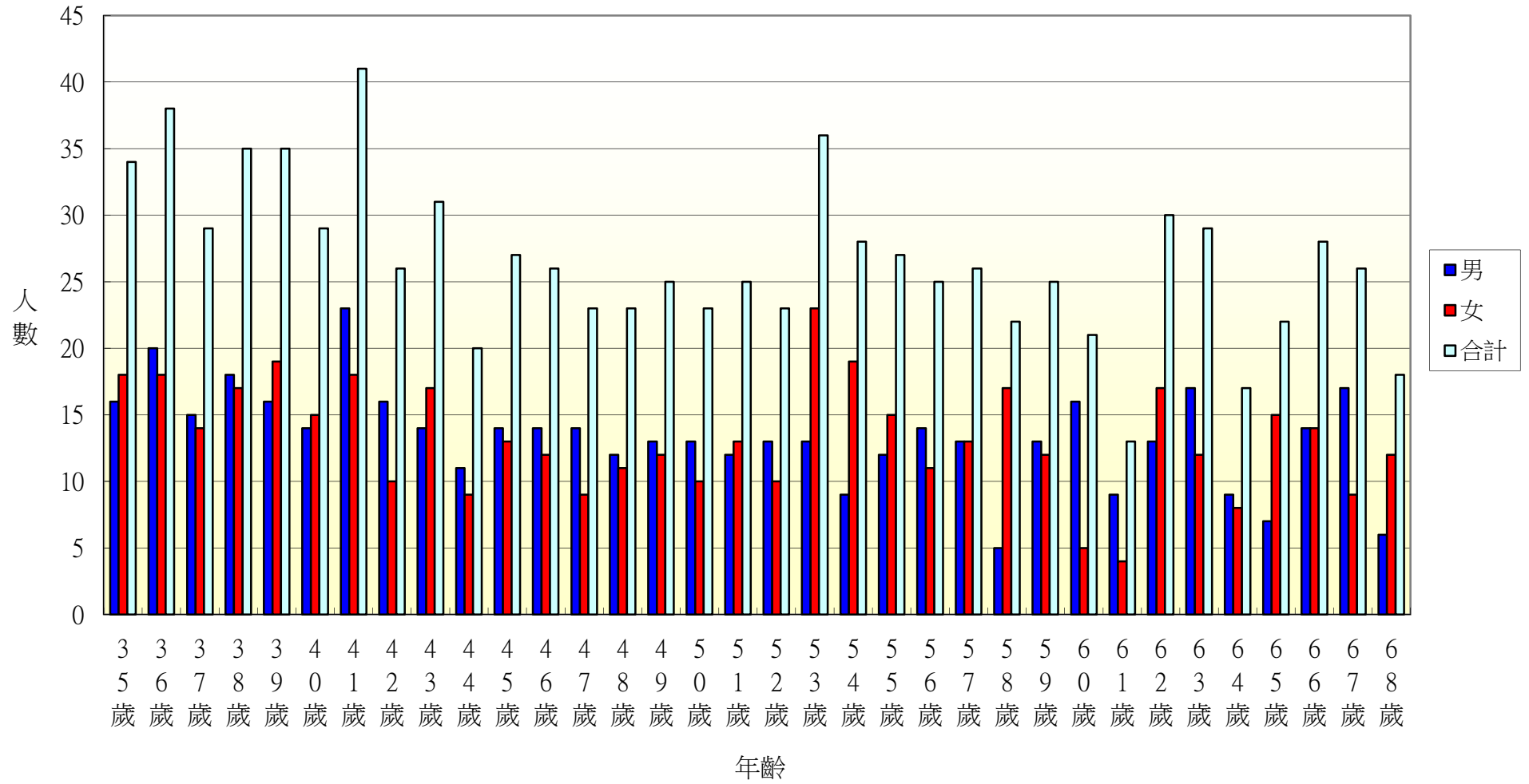
107年北斗鎮西德里各年齡層人口統計圖(69~100歲)



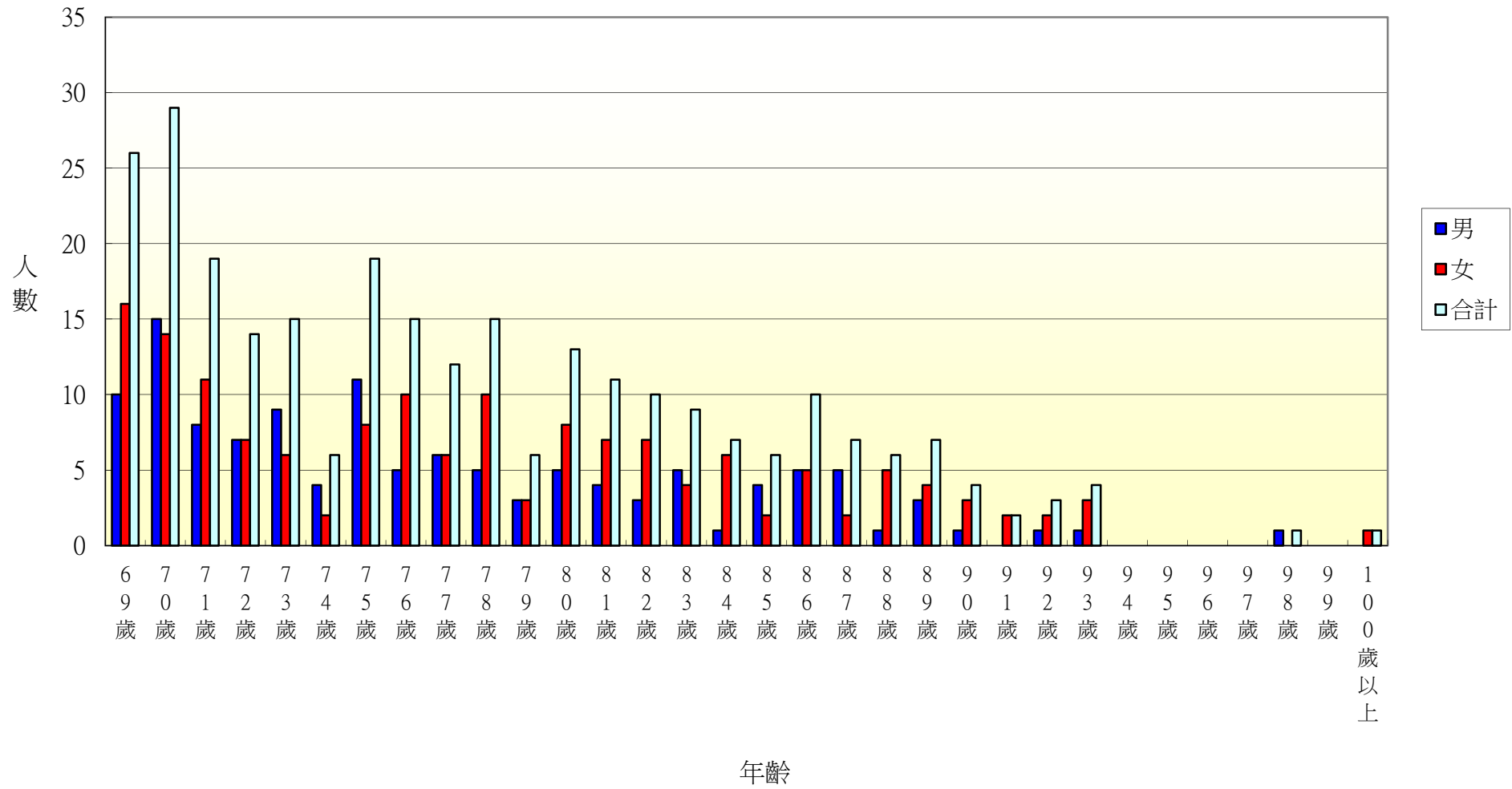
107年北斗鎮西安里各年齡層人口統計圖(0~34歲)



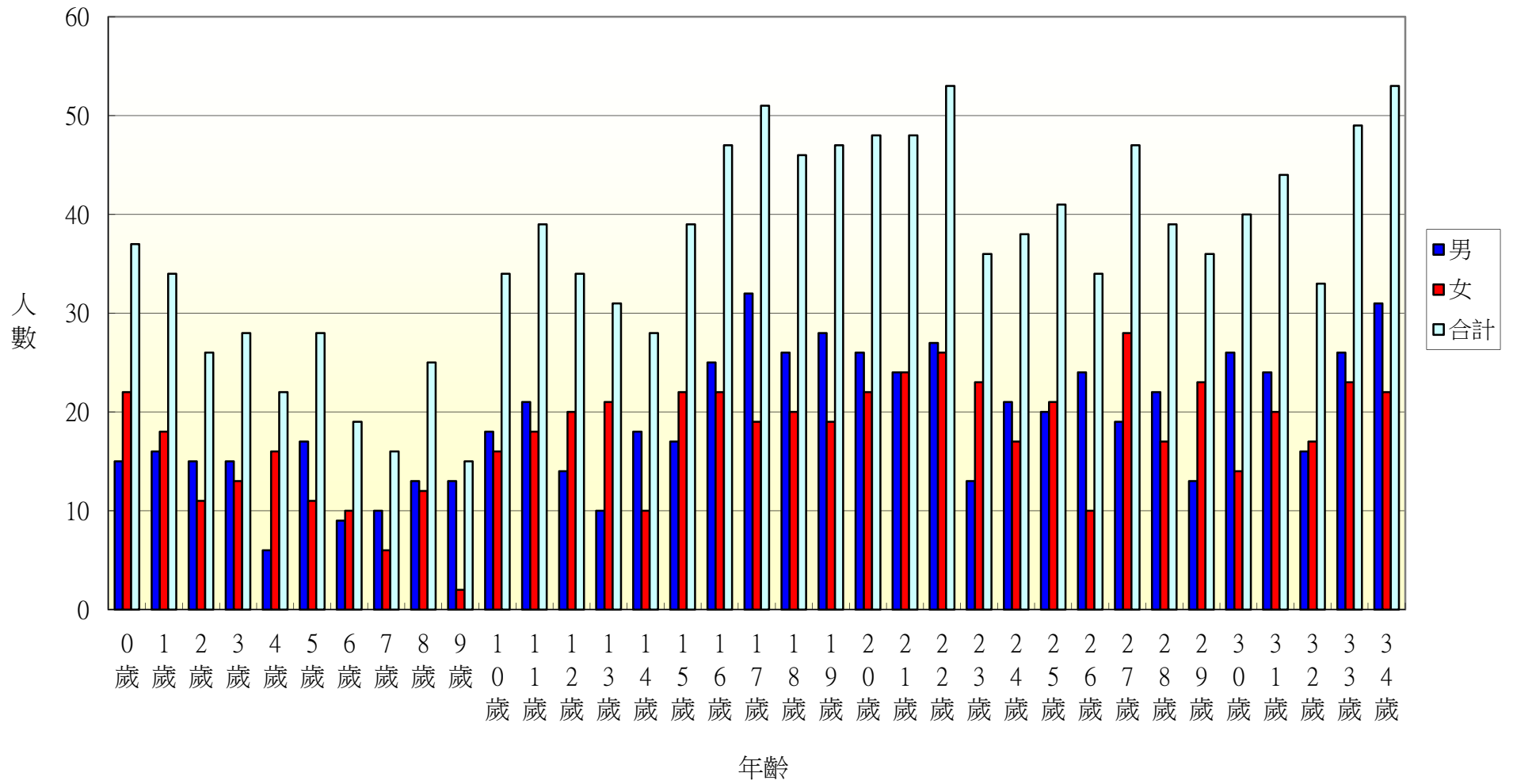
107年北斗鎮西安里各年齡層人口統計圖(35~68歲)



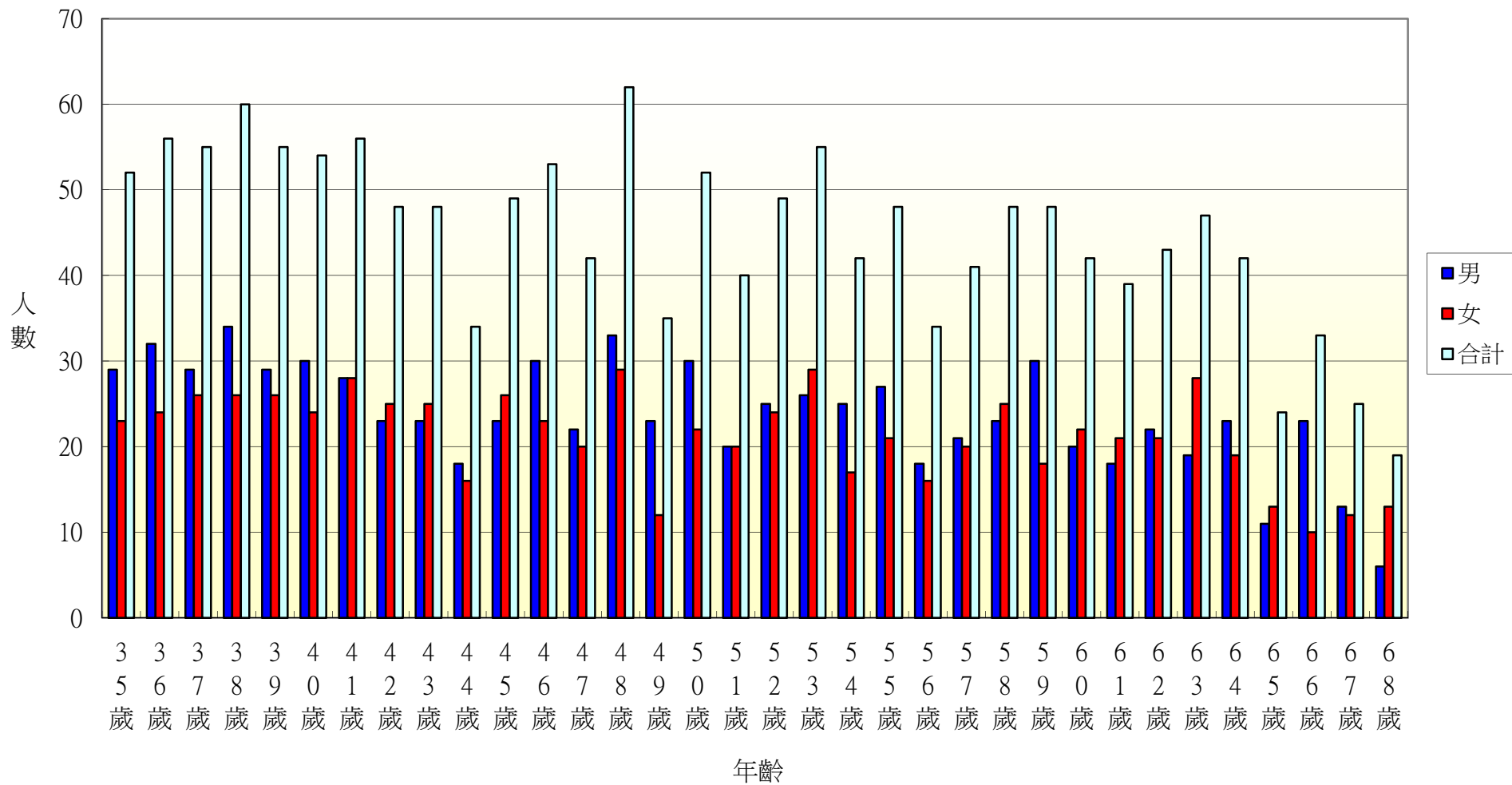
107年北斗鎮西安里各年齡層人口統計圖(69~100歲)



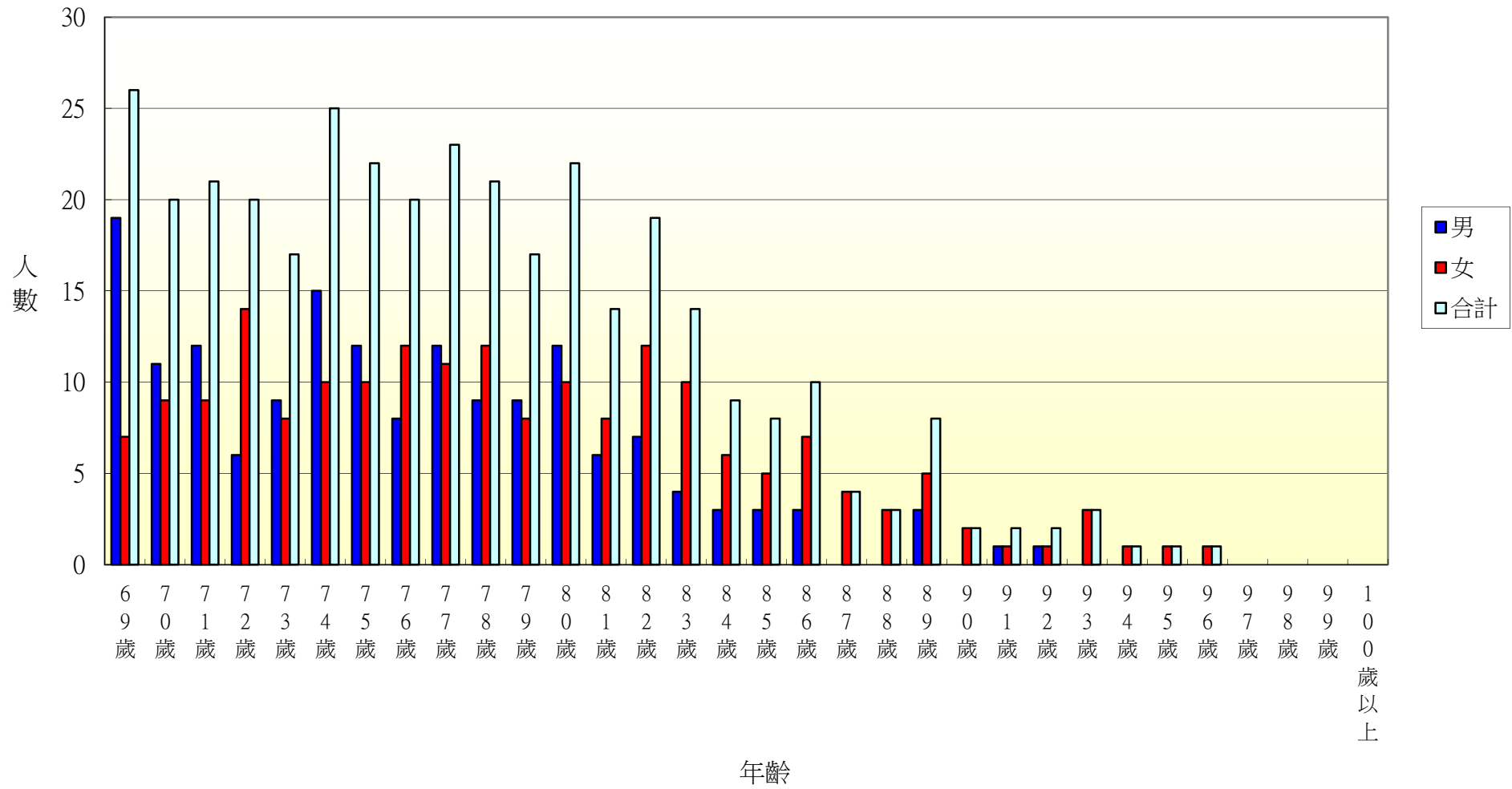
107年北斗鎮中寮里各年齡層人口統計圖(0~34歲)



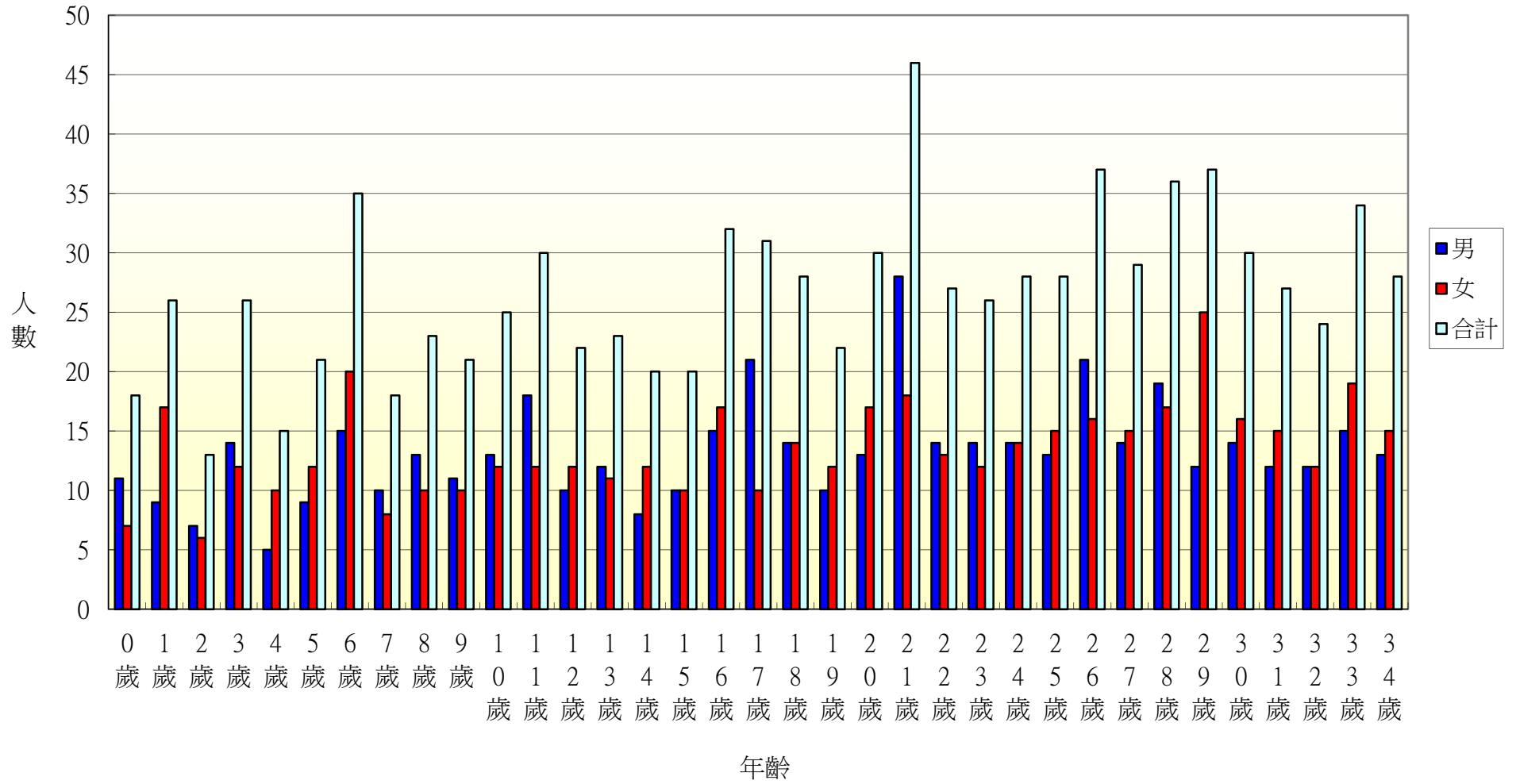
107年北斗鎮中寮里各年齡層人口統計圖(35~68歲)



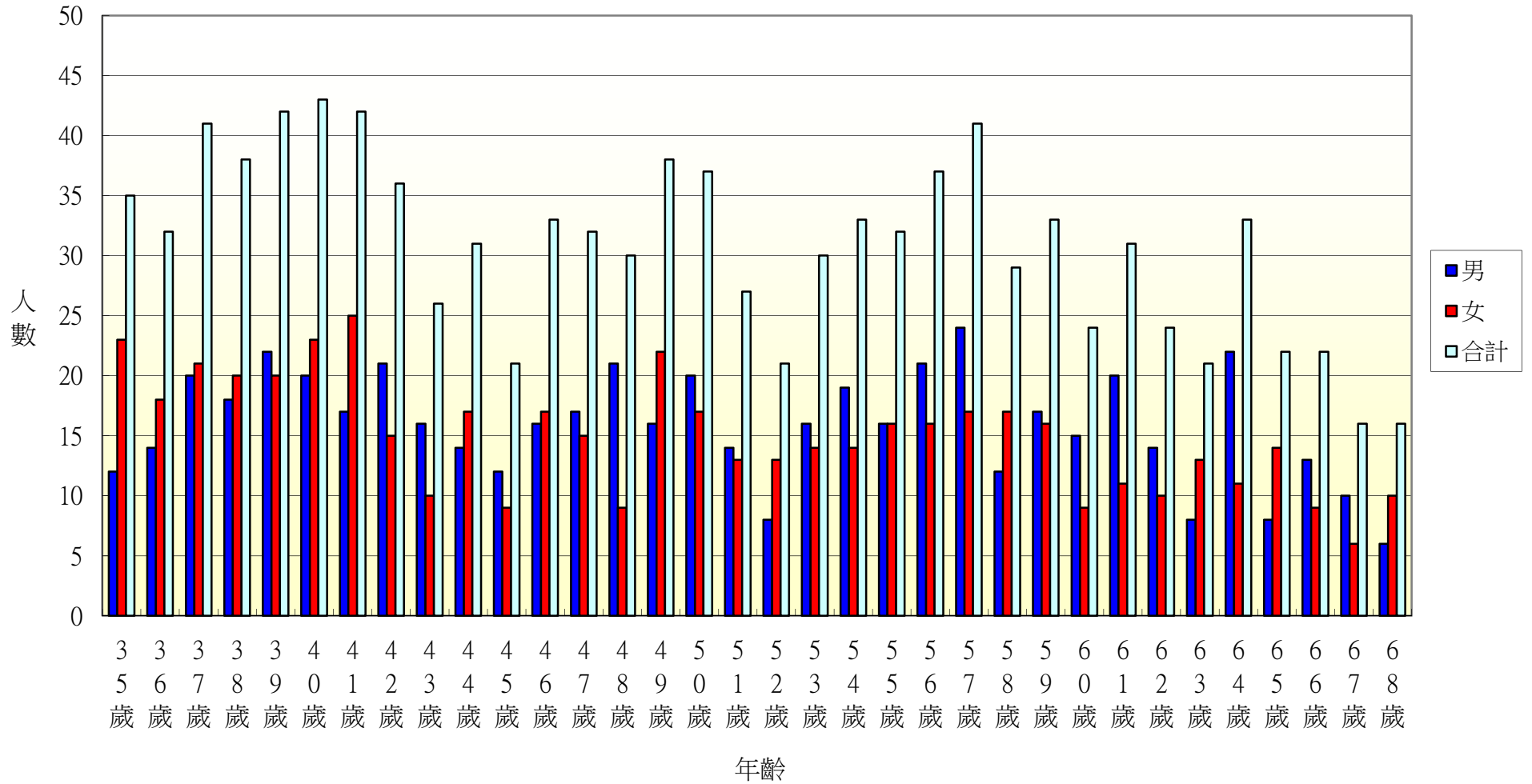
107年北斗鎮中寮里各年齡層人口統計圖(69~100歲)



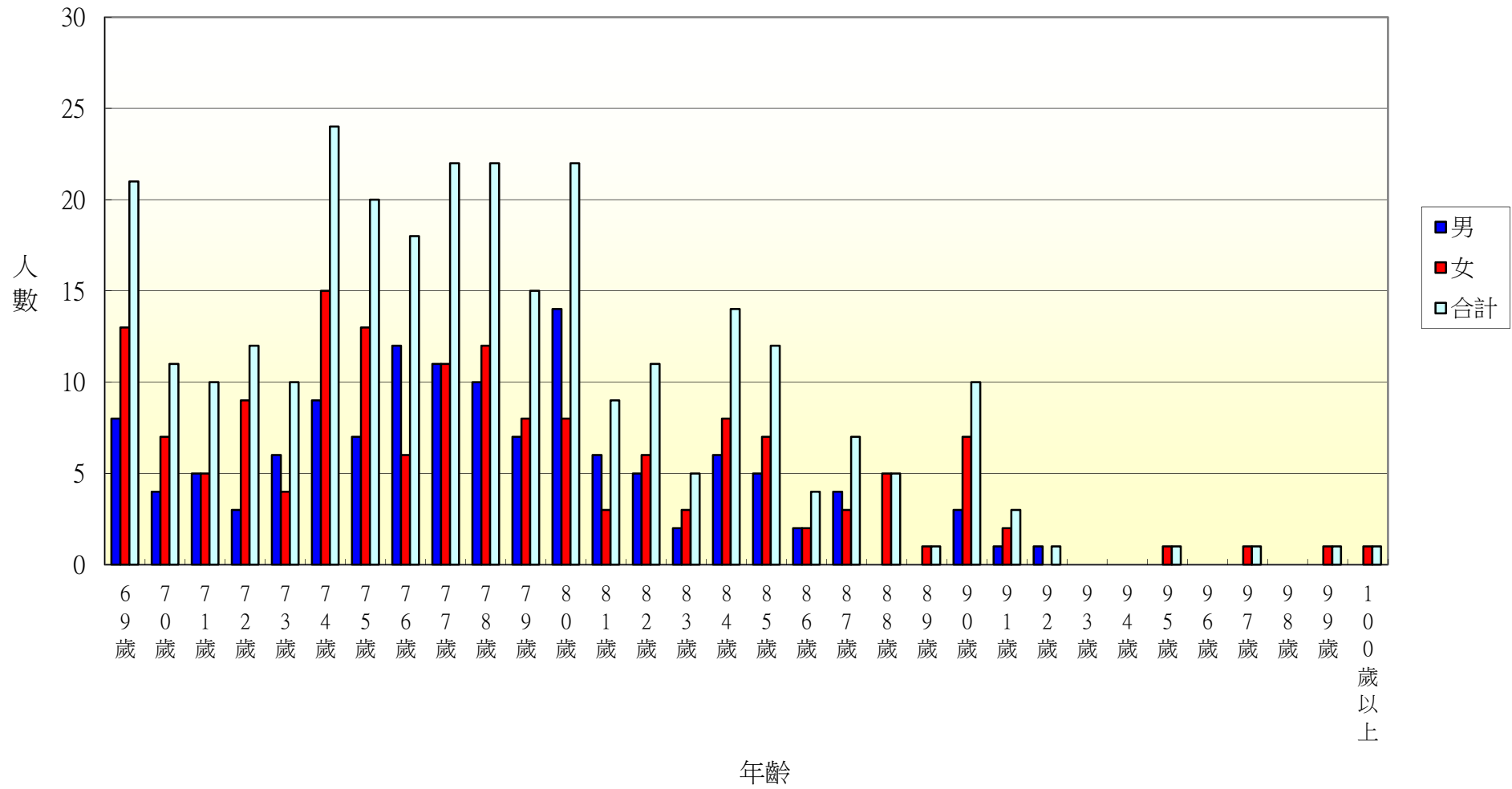
107年北斗鎮大道里各年齡層人口統計圖(0~34歲)



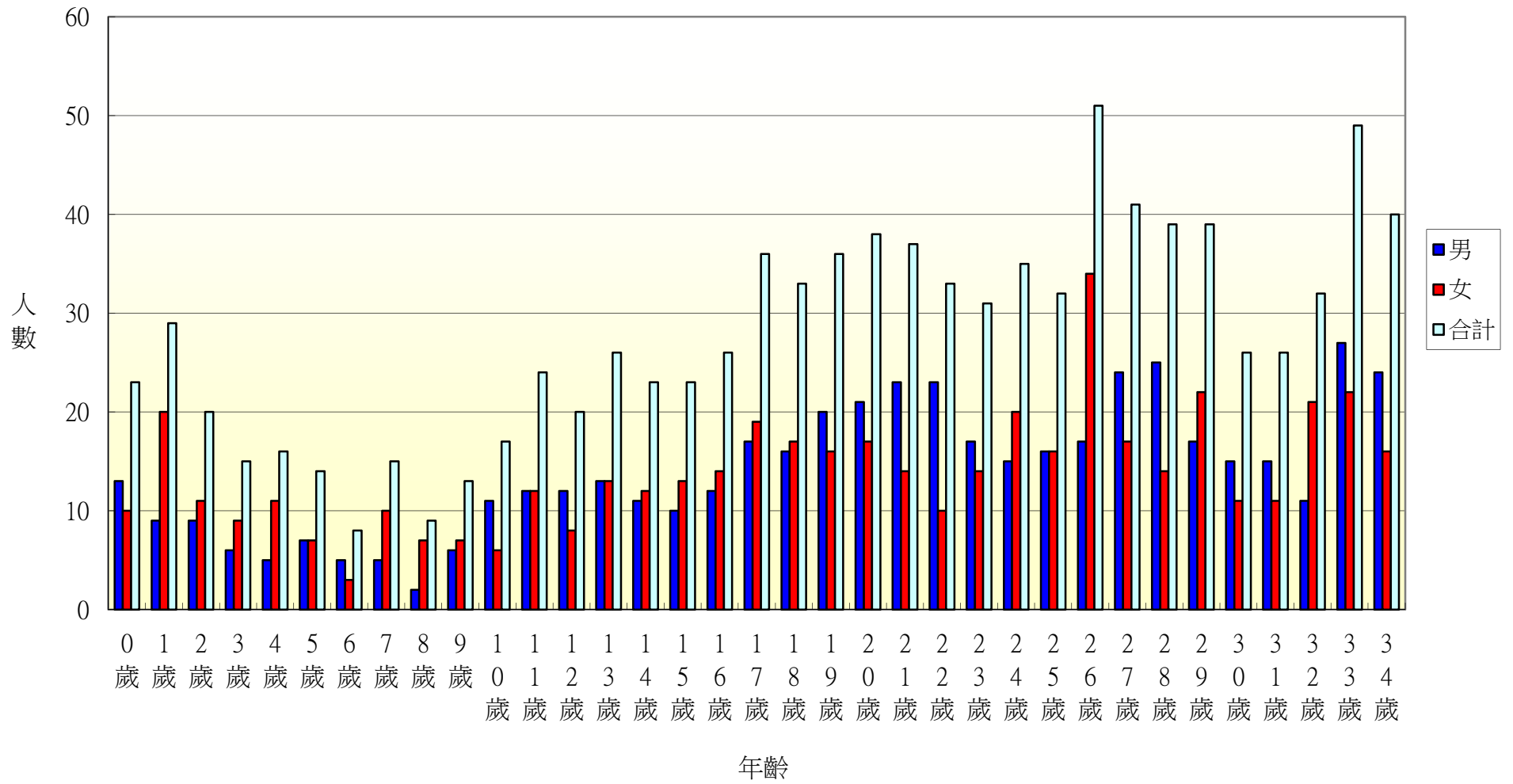
107年北斗鎮大道里各年齡層人口統計圖(35~68歲)



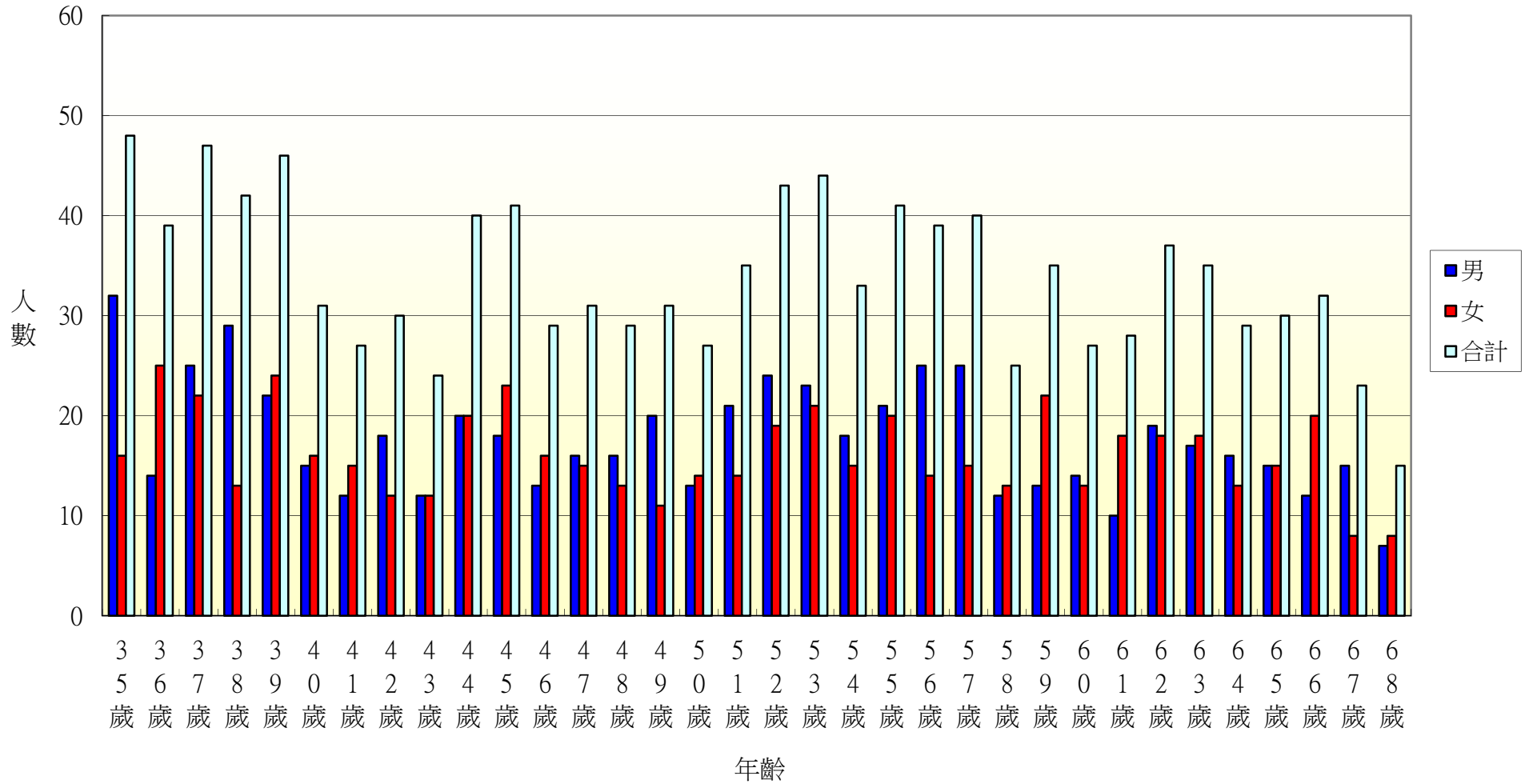
107年北斗鎮大道里各年齡層人口統計圖(69~100歲)



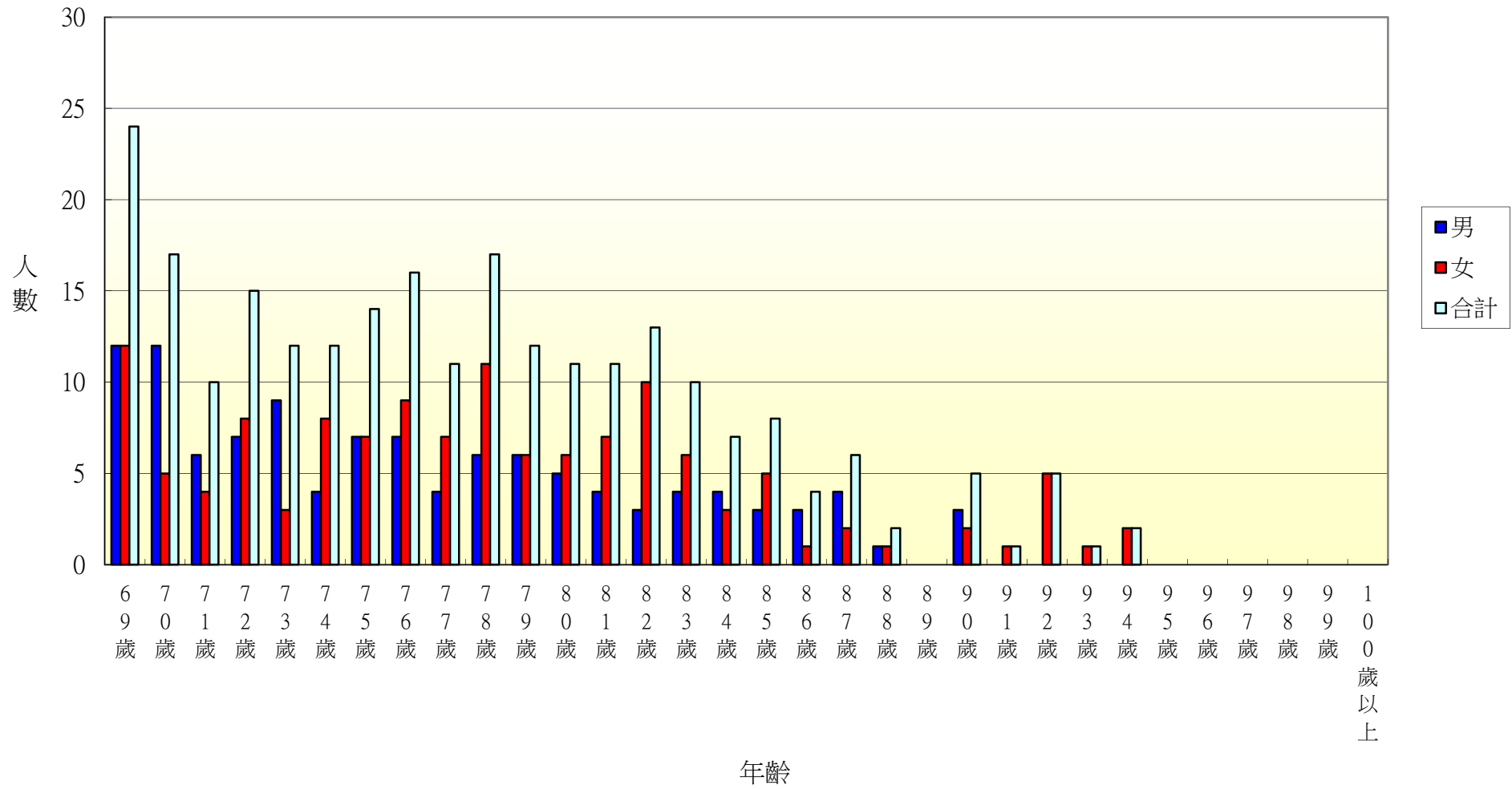
107年北斗鎮新生里各年齡層人口統計圖(0~34歲)



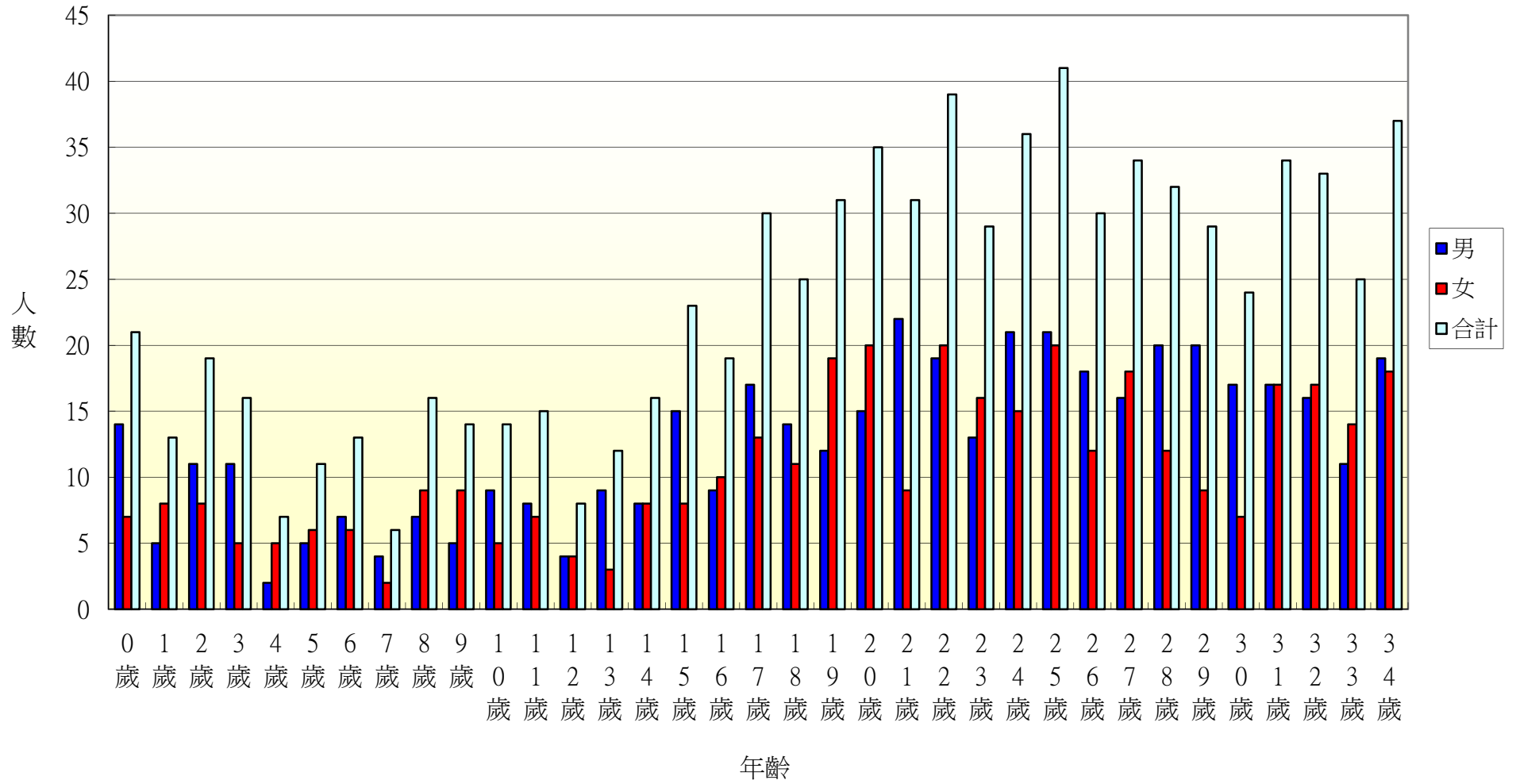
107年北斗鎮新生里各年齡層人口統計圖(35~68歲)



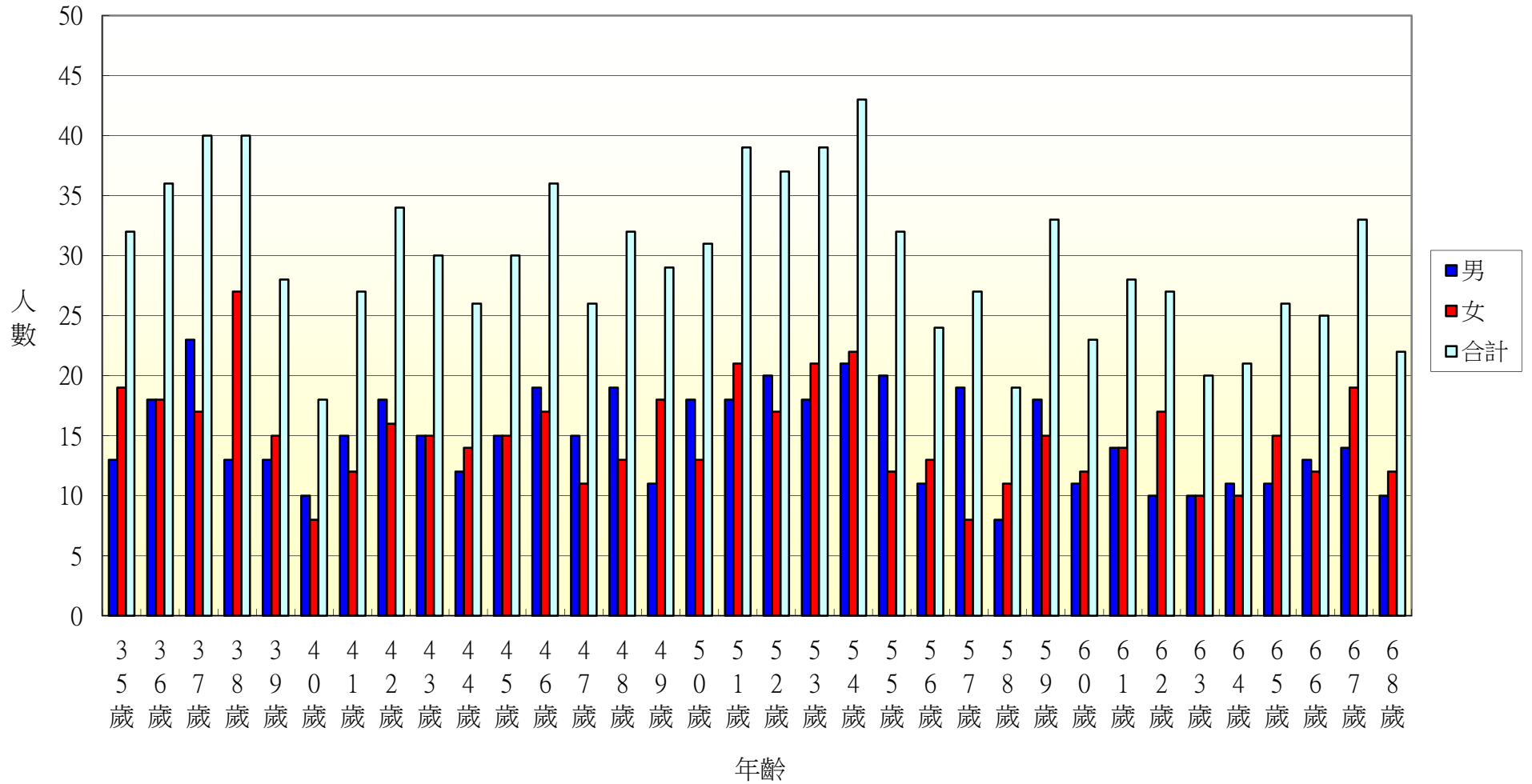
107年北斗鎮新生里各年齡層人口統計圖(69~100歲)



107年北斗鎮大新里各年齡層人口統計圖(0~34歲)



107年北斗鎮大新里各年齡層人口統計圖(35~68歲)



107年北斗鎮大新里各年齡層人口統計圖(69~100歲)

