

資料日期：107年2月 範圍：全鎮

性別/年齡	0歲	1歲	2歲	3歲	4歲	5歲	6歲	7歲	8歲	9歲	10歲	11歲
男	175	158	144	152	121	161	176	113	142	163	146	165
女	171	166	139	143	116	164	141	112	124	145	116	174
合計	346	324	283	295	237	325	317	225	266	308	262	339
性別/年齡	12歲	13歲	14歲	15歲	16歲	17歲	18歲	19歲	20歲	21歲	22歲	23歲
男	176	166	196	207	202	248	232	208	249	267	248	227
女	145	170	172	198	186	224	192	204	222	217	203	211
合計	321	336	368	405	388	472	424	412	471	484	451	438
性別/年齡	24歲	25歲	26歲	27歲	28歲	29歲	30歲	31歲	32歲	33歲	34歲	35歲
男	240	253	262	256	258	250	216	232	246	268	293	271
女	228	226	238	247	238	247	214	233	242	251	298	276
合計	468	479	500	503	496	497	430	465	488	519	591	547
性別/年齡	36歲	37歲	38歲	39歲	40歲	41歲	42歲	43歲	44歲	45歲	46歲	47歲
男	282	281	262	256	261	286	259	231	225	243	232	225
女	305	274	272	261	233	251	232	241	211	211	227	224
合計	587	555	534	517	494	537	491	472	436	454	459	449
性別/年齡	48歲	49歲	50歲	51歲	52歲	53歲	54歲	55歲	56歲	57歲	58歲	59歲
男	238	235	236	236	231	264	235	241	261	265	217	233
女	221	227	197	224	229	281	211	259	244	235	252	234
合計	459	462	433	460	460	545	446	500	505	500	469	467
性別/年齡	60歲	61歲	62歲	63歲	64歲	65歲	66歲	67歲	68歲	69歲	70歲	71歲
男	216	234	225	195	221	169	185	181	124	141	132	97
女	218	237	193	230	186	230	201	171	149	172	121	89
合計	434	471	418	425	407	399	386	352	273	313	253	186

資料日期：107年2月 範圍：全鎮

性別/年齡	72歲	73歲	74歲	75歲	76歲	77歲	78歲	79歲	80歲	81歲	82歲	83歲
男	81	102	102	95	103	89	92	82	81	55	69	43
女	91	86	100	124	111	121	106	93	93	93	91	72
合計	172	188	202	219	214	210	198	175	174	148	160	115
性別/年齡	84歲	85歲	86歲	87歲	88歲	89歲	90歲	91歲	92歲	93歲	94歲	95歲
男	51	49	43	27	16	17	15	9	11	6	2	2
女	82	53	57	40	39	34	29	16	19	15	13	8
合計	133	102	100	67	55	51	44	25	30	21	15	10
性別/年齡	96歲	97歲	98歲	99歲	100歲以上							
男	5	0	1	1	0							
女	3	3	1	2	3							
合計	8	3	2	3	3							

一個階段年齡	0~4歲	5~9歲	10~14歲	15~19歲	20~24歲	25~29歲	30~34歲	35~39歲	40~44歲	45~49歲	50~54歲
男	750	755	849	1097	1231	1279	1255	1352	1262	1173	1202
女	735	686	777	1004	1081	1196	1238	1388	1168	1110	1142
合計	1485	1441	1626	2101	2312	2475	2493	2740	2430	2283	2344
一個階段年齡	55~59歲	60~64歲	65~69歲	70~74歲	75~79歲	80~84歲	85~89歲	90~94歲	95~99歲	100歲以上	
男	1217	1091	800	514	461	299	152	43	9	0	
女	1224	1064	923	487	555	431	223	92	17	3	
合計	2441	2155	1723	1001	1016	730	375	135	26	3	

1~100歲總人數	
男	16791
女	16544
總計	33335

資料日期：107年2月 範圍：光復里

性別/年齡	0歲	1歲	2歲	3歲	4歲	5歲	6歲	7歲	8歲	9歲	10歲	11歲
男	15	10	12	10	10	23	28	11	8	18	9	12
女	12	7	10	11	2	19	22	13	18	15	12	15
合計	27	17	22	21	12	42	50	24	26	33	21	27
性別/年齡	12歲	13歲	14歲	15歲	16歲	17歲	18歲	19歲	20歲	21歲	22歲	23歲
男	16	12	10	9	17	16	21	11	14	17	15	18
女	12	12	22	16	6	10	13	11	12	17	12	12
合計	28	24	32	25	23	26	34	22	26	34	27	30
性別/年齡	24歲	25歲	26歲	27歲	28歲	29歲	30歲	31歲	32歲	33歲	34歲	35歲
男	10	19	20	22	19	16	7	13	15	20	17	19
女	17	17	19	17	21	18	20	14	15	15	20	16
合計	27	36	39	39	40	34	27	27	30	35	37	35
性別/年齡	36歲	37歲	38歲	39歲	40歲	41歲	42歲	43歲	44歲	45歲	46歲	47歲
男	13	19	19	14	14	15	16	18	17	13	16	11
女	22	20	15	22	15	11	24	12	15	8	14	14
合計	35	39	34	36	29	26	40	30	32	21	30	25
性別/年齡	48歲	49歲	50歲	51歲	52歲	53歲	54歲	55歲	56歲	57歲	58歲	59歲
男	11	17	17	11	13	22	14	14	21	16	15	13
女	13	20	14	14	21	17	12	19	13	19	16	24
合計	24	37	31	25	34	39	26	33	34	35	31	37
性別/年齡	60歲	61歲	62歲	63歲	64歲	65歲	66歲	67歲	68歲	69歲	70歲	71歲
男	10	11	18	9	10	10	6	8	9	5	10	6
女	10	16	14	9	10	12	21	11	12	7	11	4
合計	20	27	32	18	20	22	27	19	21	12	21	10

資料日期：107年2月 範圍：光復里

性別/年齡	72歲	73歲	74歲	75歲	76歲	77歲	78歲	79歲	80歲	81歲	82歲	83歲
男	2	3	8	4	7	9	5	3	4	2	6	1
女	4	3	6	6	9	11	10	8	4	5	4	4
合計	6	6	14	10	16	20	15	11	8	7	10	5
性別/年齡	84歲	85歲	86歲	87歲	88歲	89歲	90歲	91歲	92歲	93歲	94歲	95歲
男	3	3	2	0	1	0	1	1	1	0	0	0
女	5	2	9	1	0	0	1	0	0	1	0	2
合計	8	5	11	1	1	0	2	1	1	1	0	2
性別/年齡	96歲	97歲	98歲	99歲	100歲以上							
男	0	0	0	0	0							
女	0	0	1	1	0							
合計	0	0	1	1	0							

一個階段年齡	0~4歲	5~9歲	10~14歲	15~19歲	20~24歲	25~29歲	30~34歲	35~39歲	40~44歲	45~49歲	50~54歲
男	57	88	59	74	74	96	72	84	80	68	77
女	42	87	73	56	70	92	84	95	77	69	78
合計	99	175	132	130	144	188	156	179	157	137	155
一個階段年齡	55~59歲	60~64歲	65~69歲	70~74歲	75~79歲	80~84歲	85~89歲	90~94歲	95~99歲	100歲以上	
男	79	58	38	29	28	16	6	3	0	0	
女	91	59	63	28	44	22	12	2	4	0	
合計	170	117	101	57	72	38	18	5	4	0	

1~100歲總人數	
男	1086
女	1148
總計	2234

資料日期：107年2月 範圍：新政里

性別/年齡	0歲	1歲	2歲	3歲	4歲	5歲	6歲	7歲	8歲	9歲	10歲	11歲
男	1	4	1	7	4	4	9	3	4	10	9	4
女	6	3	4	5	2	8	8	6	2	4	3	4
合計	7	7	5	12	6	12	17	9	6	14	12	8
性別/年齡	12歲	13歲	14歲	15歲	16歲	17歲	18歲	19歲	20歲	21歲	22歲	23歲
男	7	6	3	1	3	1	4	6	6	6	4	5
女	7	3	8	6	4	4	3	6	6	4	6	4
合計	14	9	11	7	7	5	7	12	12	10	10	9
性別/年齡	24歲	25歲	26歲	27歲	28歲	29歲	30歲	31歲	32歲	33歲	34歲	35歲
男	6	6	3	5	8	12	5	6	7	5	8	5
女	6	5	5	6	8	10	7	2	3	5	5	8
合計	12	11	8	11	16	22	12	8	10	10	13	13
性別/年齡	36歲	37歲	38歲	39歲	40歲	41歲	42歲	43歲	44歲	45歲	46歲	47歲
男	5	6	7	4	2	5	4	9	8	8	10	7
女	9	8	7	11	9	4	6	6	8	8	6	12
合計	14	14	14	15	11	9	10	15	16	16	16	19
性別/年齡	48歲	49歲	50歲	51歲	52歲	53歲	54歲	55歲	56歲	57歲	58歲	59歲
男	5	6	8	8	8	6	8	9	8	6	5	4
女	5	2	5	6	7	8	5	6	9	5	11	8
合計	10	8	13	14	15	14	13	15	17	11	16	12
性別/年齡	60歲	61歲	62歲	63歲	64歲	65歲	66歲	67歲	68歲	69歲	70歲	71歲
男	7	8	2	5	11	7	5	3	7	1	5	5
女	4	11	6	4	2	6	9	4	5	10	4	2
合計	11	19	8	9	13	13	14	7	12	11	9	7

資料日期：107年2月 範圍：新政里

性別/年齡	72歲	73歲	74歲	75歲	76歲	77歲	78歲	79歲	80歲	81歲	82歲	83歲
男	3	6	8	3	4	2	4	3	2	1	3	1
女	3	3	4	4	11	5	1	2	2	5	2	6
合計	6	9	12	7	15	7	5	5	4	6	5	7
性別/年齡	84歲	85歲	86歲	87歲	88歲	89歲	90歲	91歲	92歲	93歲	94歲	95歲
男	1	3	1	1	2	0	2	0	0	1	0	0
女	4	2	0	3	2	0	1	2	0	0	2	1
合計	5	5	1	4	4	0	3	2	0	1	2	1
性別/年齡	96歲	97歲	98歲	99歲	100歲以上							
男	0	0	0	0	0							
女	0	0	0	0	0							
合計	0	0	0	0	0							

一個階段年齡	0~4歲	5~9歲	10~14歲	15~19歲	20~24歲	25~29歲	30~34歲	35~39歲	40~44歲	45~49歲	50~54歲
男	17	30	29	15	27	34	31	27	28	36	38
女	20	28	25	23	26	34	22	43	33	33	31
合計	37	58	54	38	53	68	53	70	61	69	69
一個階段年齡	55~59歲	60~64歲	65~69歲	70~74歲	75~79歲	80~84歲	85~89歲	90~94歲	95~99歲	100歲以上	
男	32	33	23	27	16	8	7	3	0	0	
女	39	27	34	16	23	19	7	5	1	0	
合計	71	60	57	43	39	27	14	8	1	0	

1~100歲總人數	
男	461
女	489
總計	950

資料日期：107年2月 範圍：重慶里

性別/年齡	0歲	1歲	2歲	3歲	4歲	5歲	6歲	7歲	8歲	9歲	10歲	11歲
男	2	1	3	4	2	2	2	2	3	4	1	4
女	5	4	3	1	1	1	1	3	1	2	2	2
合計	7	5	6	5	3	3	3	5	4	6	3	6
性別/年齡	12歲	13歲	14歲	15歲	16歲	17歲	18歲	19歲	20歲	21歲	22歲	23歲
男	1	3	2	4	1	2	3	4	7	5	1	7
女	2	2	3	4	4	5	3	5	3	1	4	2
合計	3	5	5	8	5	7	6	9	10	6	5	9
性別/年齡	24歲	25歲	26歲	27歲	28歲	29歲	30歲	31歲	32歲	33歲	34歲	35歲
男	5	3	5	9	7	8	4	5	12	6	9	5
女	3	2	3	5	7	2	5	3	7	7	5	4
合計	8	5	8	14	14	10	9	8	19	13	14	9
性別/年齡	36歲	37歲	38歲	39歲	40歲	41歲	42歲	43歲	44歲	45歲	46歲	47歲
男	3	4	4	2	5	4	3	5	2	6	6	7
女	12	2	3	1	2	3	2	6	2	0	6	7
合計	15	6	7	3	7	7	5	11	4	6	12	14
性別/年齡	48歲	49歲	50歲	51歲	52歲	53歲	54歲	55歲	56歲	57歲	58歲	59歲
男	6	5	3	4	7	4	8	5	4	5	10	4
女	4	3	8	5	5	7	6	4	4	3	7	6
合計	10	8	11	9	12	11	14	9	8	8	17	10
性別/年齡	60歲	61歲	62歲	63歲	64歲	65歲	66歲	67歲	68歲	69歲	70歲	71歲
男	4	12	4	6	3	5	4	6	3	2	5	2
女	9	5	6	2	4	5	3	5	3	1	1	1
合計	13	17	10	8	7	10	7	11	6	3	6	3

資料日期：107年2月 範圍：重慶里

性別/年齡	72歲	73歲	74歲	75歲	76歲	77歲	78歲	79歲	80歲	81歲	82歲	83歲
男	1	2	2	1	1	2	6	2	2	3	0	2
女	1	3	2	5	5	5	6	0	2	2	3	2
合計	2	5	4	6	6	7	12	2	4	5	3	4
性別/年齡	84歲	85歲	86歲	87歲	88歲	89歲	90歲	91歲	92歲	93歲	94歲	95歲
男	3	1	1	2	1	0	0	1	1	0	0	0
女	5	1	3	1	3	2	1	0	1	1	0	1
合計	8	2	4	3	4	2	1	1	2	1	0	1
性別/年齡	96歲	97歲	98歲	99歲	100歲以上							
男	0	0	0	0	0							
女	0	0	0	0	0							
合計	0	0	0	0	0							

一個階段年齡	0~4歲	5~9歲	10~14歲	15~19歲	20~24歲	25~29歲	30~34歲	35~39歲	40~44歲	45~49歲	50~54歲
男	12	13	11	14	25	32	36	18	19	30	26
女	14	8	11	21	13	19	27	22	15	20	31
合計	26	21	22	35	38	51	63	40	34	50	57
一個階段年齡	55~59歲	60~64歲	65~69歲	70~74歲	75~79歲	80~84歲	85~89歲	90~94歲	95~99歲	100歲以上	
男	28	29	20	12	12	10	5	2	0	0	
女	24	26	17	8	21	14	10	3	1	0	
合計	52	55	37	20	33	24	15	5	1	0	

1~100歲總人數	
男	354
女	325
總計	679

資料日期：107年2月 範圍：五權里

性別/年齡	0歲	1歲	2歲	3歲	4歲	5歲	6歲	7歲	8歲	9歲	10歲	11歲
男	5	1	3	2	4	5	4	5	3	3	3	3
女	1	0	1	4	3	2	1	2	2	4	0	4
合計	6	1	4	6	7	7	5	7	5	7	3	7
性別/年齡	12歲	13歲	14歲	15歲	16歲	17歲	18歲	19歲	20歲	21歲	22歲	23歲
男	4	3	4	7	9	3	4	5	5	4	9	5
女	3	8	6	4	5	4	3	3	3	8	3	5
合計	7	11	10	11	14	7	7	8	8	12	12	10
性別/年齡	24歲	25歲	26歲	27歲	28歲	29歲	30歲	31歲	32歲	33歲	34歲	35歲
男	7	5	7	4	6	2	3	3	5	9	12	6
女	8	2	3	7	4	8	6	7	5	3	13	7
合計	15	7	10	11	10	10	9	10	10	12	25	13
性別/年齡	36歲	37歲	38歲	39歲	40歲	41歲	42歲	43歲	44歲	45歲	46歲	47歲
男	5	10	5	10	8	9	5	5	4	10	3	3
女	5	8	4	5	4	3	5	5	6	4	5	6
合計	10	18	9	15	12	12	10	10	10	14	8	9
性別/年齡	48歲	49歲	50歲	51歲	52歲	53歲	54歲	55歲	56歲	57歲	58歲	59歲
男	10	5	8	7	2	6	6	8	6	6	4	6
女	5	4	3	4	3	8	5	3	8	4	9	7
合計	15	9	11	11	5	14	11	11	14	10	13	13
性別/年齡	60歲	61歲	62歲	63歲	64歲	65歲	66歲	67歲	68歲	69歲	70歲	71歲
男	8	1	10	5	8	5	1	4	5	4	2	4
女	9	8	2	6	3	3	7	2	5	5	4	3
合計	17	9	12	11	11	8	8	6	10	9	6	7

資料日期：107年2月 範圍：五權里

性別/年齡	72歲	73歲	74歲	75歲	76歲	77歲	78歲	79歲	80歲	81歲	82歲	83歲
男	1	2	2	1	4	3	4	2	1	1	5	2
女	2	2	3	4	3	1	6	6	5	1	3	2
合計	3	4	5	5	7	4	10	8	6	2	8	4
性別/年齡	84歲	85歲	86歲	87歲	88歲	89歲	90歲	91歲	92歲	93歲	94歲	95歲
男	1	3	1	1	1	0	0	0	1	0	0	0
女	1	5	4	1	1	2	0	2	0	0	2	0
合計	2	8	5	2	2	2	0	2	1	0	2	0
性別/年齡	96歲	97歲	98歲	99歲	100歲以上							
男	0	0	0	0	0							
女	1	0	0	0	0							
合計	1	0	0	0	0							

一個階段年齡	0~4歲	5~9歲	10~14歲	15~19歲	20~24歲	25~29歲	30~34歲	35~39歲	40~44歲	45~49歲	50~54歲
男	15	20	17	28	30	24	32	36	31	31	29
女	9	11	21	19	27	24	34	29	23	24	23
合計	24	31	38	47	57	48	66	65	54	55	52
一個階段年齡	55~59歲	60~64歲	65~69歲	70~74歲	75~79歲	80~84歲	85~89歲	90~94歲	95~99歲	100歲以上	
男	30	32	19	11	14	10	6	1	0	0	
女	31	28	22	14	20	12	13	4	1	0	
合計	61	60	41	25	34	22	19	5	1	0	

1~100歲總人數	
男	416
女	389
總計	805

資料日期：107年2月 範圍：七星里

性別/年齡	0歲	1歲	2歲	3歲	4歲	5歲	6歲	7歲	8歲	9歲	10歲	11歲
男	4	9	7	4	5	5	6	2	5	9	1	10
女	6	4	6	6	4	6	8	6	7	8	3	4
合計	10	13	13	10	9	11	14	8	12	17	4	14
性別/年齡	12歲	13歲	14歲	15歲	16歲	17歲	18歲	19歲	20歲	21歲	22歲	23歲
男	5	7	8	12	13	9	7	9	15	12	15	12
女	8	8	9	6	6	10	12	7	14	11	9	5
合計	13	15	17	18	19	19	19	16	29	23	24	17
性別/年齡	24歲	25歲	26歲	27歲	28歲	29歲	30歲	31歲	32歲	33歲	34歲	35歲
男	14	11	9	15	13	12	12	12	14	10	12	13
女	11	12	11	12	12	18	8	16	14	10	14	15
合計	25	23	20	27	25	30	20	28	28	20	26	28
性別/年齡	36歲	37歲	38歲	39歲	40歲	41歲	42歲	43歲	44歲	45歲	46歲	47歲
男	12	8	13	10	16	18	19	11	15	18	10	15
女	18	9	9	19	12	10	7	17	14	10	15	8
合計	30	17	22	29	28	28	26	28	29	28	25	23
性別/年齡	48歲	49歲	50歲	51歲	52歲	53歲	54歲	55歲	56歲	57歲	58歲	59歲
男	9	12	9	14	13	10	16	8	15	13	17	6
女	11	9	9	10	9	15	11	14	8	8	15	9
合計	20	21	18	24	22	25	27	22	23	21	32	15
性別/年齡	60歲	61歲	62歲	63歲	64歲	65歲	66歲	67歲	68歲	69歲	70歲	71歲
男	16	23	18	14	11	5	14	15	4	9	7	4
女	13	15	13	11	19	12	7	7	12	14	8	3
合計	29	38	31	25	30	17	21	22	16	23	15	7

資料日期：107年2月 範圍：七星里

性別/年齡	72歲	73歲	74歲	75歲	76歲	77歲	78歲	79歲	80歲	81歲	82歲	83歲
男	4	7	6	10	7	6	6	3	6	1	4	2
女	2	8	5	9	5	3	6	4	7	5	2	4
合計	6	15	11	19	12	9	12	7	13	6	6	6
性別/年齡	84歲	85歲	86歲	87歲	88歲	89歲	90歲	91歲	92歲	93歲	94歲	95歲
男	4	7	3	1	0	0	1	1	0	1	0	0
女	3	4	4	6	2	3	1	1	0	0	2	0
合計	7	11	7	7	2	3	2	2	0	1	2	0
性別/年齡	96歲	97歲	98歲	99歲	100歲以上							
男	0	0	0	0	0							
女	1	1	0	0	0							
合計	1	1	0	0	0							

一個階段年齡	0~4歲	5~9歲	10~14歲	15~19歲	20~24歲	25~29歲	30~34歲	35~39歲	40~44歲	45~49歲	50~54歲
男	29	27	31	50	68	60	60	56	79	64	62
女	26	35	32	41	50	65	62	70	60	53	54
合計	55	62	63	91	118	125	122	126	139	117	116
一個階段年齡	55~59歲	60~64歲	65~69歲	70~74歲	75~79歲	80~84歲	85~89歲	90~94歲	95~99歲	100歲以上	
男	59	82	47	28	32	17	11	3	0	0	
女	54	71	52	26	27	21	19	4	2	0	
合計	113	153	99	54	59	38	30	7	2	0	

1~100歲總人數	
男	865
女	824
總計	1689

資料日期：107年2月 範圍：居仁里

性別/年齡	0歲	1歲	2歲	3歲	4歲	5歲	6歲	7歲	8歲	9歲	10歲	11歲
男	7	4	5	6	4	16	10	7	9	9	10	4
女	5	7	3	4	5	6	4	5	5	2	4	12
合計	12	11	8	10	9	22	14	12	14	11	14	16
性別/年齡	12歲	13歲	14歲	15歲	16歲	17歲	18歲	19歲	20歲	21歲	22歲	23歲
男	8	8	6	8	8	6	4	3	6	11	12	12
女	6	10	7	5	4	16	6	8	7	8	8	6
合計	14	18	13	13	12	22	10	11	13	19	20	18
性別/年齡	24歲	25歲	26歲	27歲	28歲	29歲	30歲	31歲	32歲	33歲	34歲	35歲
男	14	8	15	6	6	9	11	8	14	10	15	12
女	10	7	11	8	17	9	7	8	12	13	11	9
合計	24	15	26	14	23	18	18	16	26	23	26	21
性別/年齡	36歲	37歲	38歲	39歲	40歲	41歲	42歲	43歲	44歲	45歲	46歲	47歲
男	16	9	10	13	10	14	4	15	4	10	5	13
女	17	12	15	13	5	15	11	11	2	11	12	7
合計	33	21	25	26	15	29	15	26	6	21	17	20
性別/年齡	48歲	49歲	50歲	51歲	52歲	53歲	54歲	55歲	56歲	57歲	58歲	59歲
男	11	8	10	8	13	13	10	11	11	12	16	8
女	5	12	6	9	10	10	7	11	12	12	13	10
合計	16	20	16	17	23	23	17	22	23	24	29	18
性別/年齡	60歲	61歲	62歲	63歲	64歲	65歲	66歲	67歲	68歲	69歲	70歲	71歲
男	20	10	12	9	8	14	6	13	12	8	10	9
女	7	11	6	12	6	16	12	13	9	10	10	7
合計	27	21	18	21	14	30	18	26	21	18	20	16

資料日期：107年2月 範圍：居仁里

性別/年齡	72歲	73歲	74歲	75歲	76歲	77歲	78歲	79歲	80歲	81歲	82歲	83歲
男	7	6	5	7	8	4	7	4	8	5	5	3
女	7	4	7	4	4	12	3	5	4	7	4	5
合計	14	10	12	11	12	16	10	9	12	12	9	8
性別/年齡	84歲	85歲	86歲	87歲	88歲	89歲	90歲	91歲	92歲	93歲	94歲	95歲
男	4	5	5	2	0	2	1	0	1	1	0	0
女	3	6	3	5	4	3	1	1	1	0	1	0
合計	7	11	8	7	4	5	2	1	2	1	1	0
性別/年齡	96歲	97歲	98歲	99歲	100歲以上							
男	0	0	0	0	0							
女	0	1	0	0	0							
合計	0	1	0	0	0							

一個階段年齡	0~4歲	5~9歲	10~14歲	15~19歲	20~24歲	25~29歲	30~34歲	35~39歲	40~44歲	45~49歲	50~54歲
男	26	51	36	29	55	44	58	60	47	47	54
女	24	22	39	39	39	52	51	66	44	47	42
合計	50	73	75	68	94	96	109	126	91	94	96
一個階段年齡	55~59歲	60~64歲	65~69歲	70~74歲	75~79歲	80~84歲	85~89歲	90~94歲	95~99歲	100歲以上	
男	58	59	53	37	30	25	14	3	0	0	
女	58	42	60	35	28	23	21	4	1	0	
合計	116	101	113	72	58	48	35	7	1	0	

1~100歲總人數	
男	786
女	737
總計	1523

資料日期：107年2月 範圍：東光里

性別/年齡	0歲	1歲	2歲	3歲	4歲	5歲	6歲	7歲	8歲	9歲	10歲	11歲
男	12	13	13	10	17	21	17	7	18	14	10	12
女	17	15	8	12	8	16	14	8	22	12	11	15
合計	29	28	21	22	25	37	31	15	40	26	21	27
性別/年齡	12歲	13歲	14歲	15歲	16歲	17歲	18歲	19歲	20歲	21歲	22歲	23歲
男	10	18	12	22	19	26	25	20	25	17	25	17
女	11	13	14	27	19	19	13	16	14	10	17	16
合計	21	31	26	49	38	45	38	36	39	27	42	33
性別/年齡	24歲	25歲	26歲	27歲	28歲	29歲	30歲	31歲	32歲	33歲	34歲	35歲
男	20	24	25	16	18	17	21	22	20	21	22	20
女	16	21	15	14	17	17	18	20	19	19	26	22
合計	36	45	40	30	35	34	39	42	39	40	48	42
性別/年齡	36歲	37歲	38歲	39歲	40歲	41歲	42歲	43歲	44歲	45歲	46歲	47歲
男	31	23	18	17	27	30	24	12	21	16	22	15
女	25	26	28	26	28	20	28	21	14	12	17	18
合計	56	49	46	43	55	50	52	33	35	28	39	33
性別/年齡	48歲	49歲	50歲	51歲	52歲	53歲	54歲	55歲	56歲	57歲	58歲	59歲
男	15	25	18	14	12	18	15	18	19	17	18	21
女	22	21	18	21	14	25	19	18	20	26	22	18
合計	37	46	36	35	26	43	34	36	39	43	40	39
性別/年齡	60歲	61歲	62歲	63歲	64歲	65歲	66歲	67歲	68歲	69歲	70歲	71歲
男	17	19	20	14	18	19	18	15	4	10	9	5
女	14	23	16	20	12	25	16	12	11	12	10	3
合計	31	42	36	34	30	44	34	27	15	22	19	8

資料日期：107年2月 範圍：東光里

性別/年齡	72歲	73歲	74歲	75歲	76歲	77歲	78歲	79歲	80歲	81歲	82歲	83歲
男	4	13	7	6	8	6	12	4	5	3	4	2
女	7	10	7	11	7	9	2	10	5	5	10	1
合計	11	23	14	17	15	15	14	14	10	8	14	3
性別/年齡	84歲	85歲	86歲	87歲	88歲	89歲	90歲	91歲	92歲	93歲	94歲	95歲
男	3	1	1	1	3	3	1	1	0	1	0	1
女	9	1	5	4	3	5	1	0	1	2	1	1
合計	12	2	6	5	6	8	2	1	1	3	1	2
性別/年齡	96歲	97歲	98歲	99歲	100歲以上							
男	1	0	0	0	0							
女	0	0	0	0	0							
合計	1	0	0	0	0							

一個階段年齡	0~4歲	5~9歲	10~14歲	15~19歲	20~24歲	25~29歲	30~34歲	35~39歲	40~44歲	45~49歲	50~54歲
男	65	77	62	112	104	100	106	109	114	93	77
女	60	72	64	94	73	84	102	127	111	90	97
合計	125	149	126	206	177	184	208	236	225	183	174
一個階段年齡	55~59歲	60~64歲	65~69歲	70~74歲	75~79歲	80~84歲	85~89歲	90~94歲	95~99歲	100歲以上	
男	93	88	66	38	36	17	9	3	2	0	
女	104	85	76	37	39	30	18	5	1	0	
合計	197	173	142	75	75	47	27	8	3	0	

1~100歲總人數	
男	1371
女	1369
總計	2740

資料日期：107年2月 範圍：文昌里

性別/年齡	0歲	1歲	2歲	3歲	4歲	5歲	6歲	7歲	8歲	9歲	10歲	11歲
男	18	28	15	18	20	17	10	13	14	20	15	17
女	22	22	22	17	20	11	9	7	7	18	15	22
合計	40	50	37	35	40	28	19	20	21	38	30	39
性別/年齡	12歲	13歲	14歲	15歲	16歲	17歲	18歲	19歲	20歲	21歲	22歲	23歲
男	24	9	28	28	20	27	30	28	30	29	30	25
女	16	21	14	19	21	28	24	24	25	29	17	35
合計	40	30	42	47	41	55	54	52	55	58	47	60
性別/年齡	24歲	25歲	26歲	27歲	28歲	29歲	30歲	31歲	32歲	33歲	34歲	35歲
男	22	27	31	27	22	35	24	25	33	21	29	37
女	21	27	31	27	31	18	24	45	35	31	40	34
合計	43	54	62	54	53	53	48	70	68	52	69	71
性別/年齡	36歲	37歲	38歲	39歲	40歲	41歲	42歲	43歲	44歲	45歲	46歲	47歲
男	38	26	30	43	31	36	29	29	37	23	27	15
女	26	34	35	25	29	31	28	34	25	32	23	33
合計	64	60	65	68	60	67	57	63	62	55	50	48
性別/年齡	48歲	49歲	50歲	51歲	52歲	53歲	54歲	55歲	56歲	57歲	58歲	59歲
男	26	22	26	31	25	29	31	19	29	34	14	23
女	34	19	16	21	23	28	15	31	31	34	32	21
合計	60	41	42	52	48	57	46	50	60	68	46	44
性別/年齡	60歲	61歲	62歲	63歲	64歲	65歲	66歲	67歲	68歲	69歲	70歲	71歲
男	20	25	14	25	20	22	20	20	11	10	14	8
女	28	27	19	29	21	32	22	21	16	11	13	6
合計	48	52	33	54	41	54	42	41	27	21	27	14

資料日期：107年2月 範圍：文昌里

性別/年齡	72歲	73歲	74歲	75歲	76歲	77歲	78歲	79歲	80歲	81歲	82歲	83歲
男	10	9	8	3	6	7	5	8	4	2	2	5
女	11	6	12	10	3	10	5	10	9	10	7	6
合計	21	15	20	13	9	17	10	18	13	12	9	11
性別/年齡	84歲	85歲	86歲	87歲	88歲	89歲	90歲	91歲	92歲	93歲	94歲	95歲
男	9	3	5	3	2	2	0	0	1	0	1	0
女	6	0	4	0	2	2	2	0	2	2	1	0
合計	15	3	9	3	4	4	2	0	3	2	2	0
性別/年齡	96歲	97歲	98歲	99歲	100歲以上							
男	0	0	0	1	0							
女	0	0	0	0	0							
合計	0	0	0	1	0							

一個階段年齡	0~4歲	5~9歲	10~14歲	15~19歲	20~24歲	25~29歲	30~34歲	35~39歲	40~44歲	45~49歲	50~54歲
男	99	74	93	133	136	142	132	174	162	113	142
女	103	52	88	116	127	134	175	154	147	141	103
合計	202	126	181	249	263	276	307	328	309	254	245
一個階段年齡	55~59歲	60~64歲	65~69歲	70~74歲	75~79歲	80~84歲	85~89歲	90~94歲	95~99歲	100歲以上	
男	119	104	83	49	29	22	15	2	1	0	
女	149	124	102	48	38	38	8	7	0	0	
合計	268	228	185	97	67	60	23	9	1	0	

1~100歲總人數	
男	1824
女	1854
總計	3678

資料日期：107年2月 範圍：中和里

性別/年齡	0歲	1歲	2歲	3歲	4歲	5歲	6歲	7歲	8歲	9歲	10歲	11歲
男	9	12	8	8	6	1	7	8	4	6	8	4
女	4	5	10	5	8	7	4	4	2	10	4	6
合計	13	17	18	13	14	8	11	12	6	16	12	10
性別/年齡	12歲	13歲	14歲	15歲	16歲	17歲	18歲	19歲	20歲	21歲	22歲	23歲
男	9	7	11	15	9	13	8	10	14	10	15	16
女	8	7	8	6	10	12	10	13	16	14	12	13
合計	17	14	19	21	19	25	18	23	30	24	27	29
性別/年齡	24歲	25歲	26歲	27歲	28歲	29歲	30歲	31歲	32歲	33歲	34歲	35歲
男	12	10	8	14	8	9	9	13	9	13	14	9
女	13	12	11	10	12	8	11	6	6	10	16	9
合計	25	22	19	24	20	17	20	19	15	23	30	18
性別/年齡	36歲	37歲	38歲	39歲	40歲	41歲	42歲	43歲	44歲	45歲	46歲	47歲
男	11	2	8	9	16	11	14	9	14	15	18	17
女	14	14	10	5	11	9	17	7	8	13	14	17
合計	25	16	18	14	27	20	31	16	22	28	32	34
性別/年齡	48歲	49歲	50歲	51歲	52歲	53歲	54歲	55歲	56歲	57歲	58歲	59歲
男	17	15	12	13	11	10	10	15	11	10	11	12
女	11	13	8	14	11	9	9	18	14	12	10	8
合計	28	28	20	27	22	19	19	33	25	22	21	20
性別/年齡	60歲	61歲	62歲	63歲	64歲	65歲	66歲	67歲	68歲	69歲	70歲	71歲
男	8	12	6	10	12	5	6	6	5	5	3	4
女	3	9	9	4	9	13	7	3	4	12	3	5
合計	11	21	15	14	21	18	13	9	9	17	6	9

資料日期：107年2月 範圍：中和里

性別/年齡	72歲	73歲	74歲	75歲	76歲	77歲	78歲	79歲	80歲	81歲	82歲	83歲
男	8	3	3	2	13	3	3	4	6	1	3	2
女	2	3	5	8	5	5	6	3	3	5	2	2
合計	10	6	8	10	18	8	9	7	9	6	5	4
性別/年齡	84歲	85歲	86歲	87歲	88歲	89歲	90歲	91歲	92歲	93歲	94歲	95歲
男	2	2	4	1	1	3	0	2	1	0	0	0
女	4	4	2	0	1	0	0	1	1	1	1	0
合計	6	6	6	1	2	3	0	3	2	1	1	0
性別/年齡	96歲	97歲	98歲	99歲	100歲以上							
男	0	0	0	0	0							
女	0	0	0	0	0							
合計	0	0	0	0	0							

一個階段年齡	0~4歲	5~9歲	10~14歲	15~19歲	20~24歲	25~29歲	30~34歲	35~39歲	40~44歲	45~49歲	50~54歲
男	43	26	39	55	67	49	58	39	64	82	56
女	32	27	33	51	68	53	49	52	52	68	51
合計	75	53	72	106	135	102	107	91	116	150	107
一個階段年齡	55~59歲	60~64歲	65~69歲	70~74歲	75~79歲	80~84歲	85~89歲	90~94歲	95~99歲	100歲以上	
男	59	48	27	21	25	14	11	3	0	0	
女	62	34	39	18	27	16	7	4	0	0	
合計	121	82	66	39	52	30	18	7	0	0	

1~100歲總人數	
男	786
女	743
總計	1529

資料日期：107年2月 範圍：西德里

性別/年齡	0歲	1歲	2歲	3歲	4歲	5歲	6歲	7歲	8歲	9歲	10歲	11歲
男	41	29	20	27	23	23	30	22	29	27	24	30
女	38	26	32	22	16	37	23	16	20	27	21	22
合計	79	55	52	49	39	60	53	38	49	54	45	52
性別/年齡	12歲	13歲	14歲	15歲	16歲	17歲	18歲	19歲	20歲	21歲	22歲	23歲
男	38	32	47	38	31	45	39	29	45	36	36	33
女	22	26	30	38	30	42	30	39	41	32	37	38
合計	60	58	77	76	61	87	69	68	86	68	73	71
性別/年齡	24歲	25歲	26歲	27歲	28歲	29歲	30歲	31歲	32歲	33歲	34歲	35歲
男	47	54	53	47	45	47	36	44	49	60	51	47
女	39	41	45	46	38	46	45	42	42	49	58	57
合計	86	95	98	93	83	93	81	86	91	109	109	104
性別/年齡	36歲	37歲	38歲	39歲	40歲	41歲	42歲	43歲	44歲	45歲	46歲	47歲
男	47	54	40	38	39	50	44	33	28	41	27	35
女	49	43	38	34	34	45	28	38	42	26	33	28
合計	96	97	78	72	73	95	72	71	70	67	60	63
性別/年齡	48歲	49歲	50歲	51歲	52歲	53歲	54歲	55歲	56歲	57歲	58歲	59歲
男	33	29	31	42	39	46	29	41	44	49	47	43
女	32	48	38	39	37	44	42	50	54	36	33	47
合計	65	77	69	81	76	90	71	91	98	85	80	90
性別/年齡	60歲	61歲	62歲	63歲	64歲	65歲	66歲	67歲	68歲	69歲	70歲	71歲
男	33	40	37	34	32	25	28	28	28	27	18	19
女	54	40	27	48	44	32	29	38	22	28	16	18
合計	87	80	64	82	76	57	57	66	50	55	34	37

資料日期：107年2月 範圍：西德里

性別/年齡	72歲	73歲	74歲	75歲	76歲	77歲	78歲	79歲	80歲	81歲	82歲	83歲
男	8	16	13	15	10	12	4	13	7	15	11	8
女	10	17	11	18	19	13	17	15	17	13	14	11
合計	18	33	24	33	29	25	21	28	24	28	25	19
性別/年齡	84歲	85歲	86歲	87歲	88歲	89歲	90歲	91歲	92歲	93歲	94歲	95歲
男	7	5	4	2	1	1	2	1	1	0	1	0
女	13	5	5	6	4	5	6	2	3	1	1	0
合計	20	10	9	8	5	6	8	3	4	1	2	0
性別/年齡	96歲	97歲	98歲	99歲	100歲以上							
男	2	0	0	0	0							
女	0	0	0	0	1							
合計	2	0	0	0	1							

一個階段年齡	0~4歲	5~9歲	10~14歲	15~19歲	20~24歲	25~29歲	30~34歲	35~39歲	40~44歲	45~49歲	50~54歲
男	140	131	171	182	197	246	240	226	194	165	187
女	134	123	121	179	187	216	236	221	187	167	200
合計	274	254	292	361	384	462	476	447	381	332	387
一個階段年齡	55~59歲	60~64歲	65~69歲	70~74歲	75~79歲	80~84歲	85~89歲	90~94歲	95~99歲	100歲以上	
男	224	176	136	74	54	48	13	5	2	0	
女	220	213	149	72	82	68	25	13	0	1	
合計	444	389	285	146	136	116	38	18	2	1	

1~100歲總人數	
男	2811
女	2814
總計	5625

資料日期：107年2月 範圍：西安里

性別/年齡	0歲	1歲	2歲	3歲	4歲	5歲	6歲	7歲	8歲	9歲	10歲	11歲
男	8	11	13	10	7	9	15	4	12	7	2	12
女	8	11	8	16	7	15	9	11	4	12	5	14
合計	16	22	21	26	14	24	24	15	16	19	7	26
性別/年齡	12歲	13歲	14歲	15歲	16歲	17歲	18歲	19歲	20歲	21歲	22歲	23歲
男	11	14	15	14	10	14	16	15	11	18	6	16
女	10	12	12	14	14	8	13	11	8	12	13	6
合計	21	26	27	28	24	22	29	26	19	30	19	22
性別/年齡	24歲	25歲	26歲	27歲	28歲	29歲	30歲	31歲	32歲	33歲	34歲	35歲
男	16	11	11	17	21	20	12	12	10	16	17	16
女	15	10	15	14	15	14	11	10	12	17	13	19
合計	31	21	26	31	36	34	23	22	22	33	30	35
性別/年齡	36歲	37歲	38歲	39歲	40歲	41歲	42歲	43歲	44歲	45歲	46歲	47歲
男	19	15	20	15	16	21	17	14	11	14	16	13
女	17	17	16	20	14	19	12	16	8	15	13	10
合計	36	32	36	35	30	40	29	30	19	29	29	23
性別/年齡	48歲	49歲	50歲	51歲	52歲	53歲	54歲	55歲	56歲	57歲	58歲	59歲
男	11	15	11	14	13	13	9	12	14	13	4	14
女	10	15	10	10	14	20	19	14	12	14	17	12
合計	21	30	21	24	27	33	28	26	26	27	21	26
性別/年齡	60歲	61歲	62歲	63歲	64歲	65歲	66歲	67歲	68歲	69歲	70歲	71歲
男	16	9	14	15	13	7	14	16	8	10	19	3
女	6	8	15	11	7	18	13	9	11	18	13	11
合計	22	17	29	26	20	25	27	25	19	28	32	14

資料日期：107年2月 範圍：西安里

性別/年齡	72歲	73歲	74歲	75歲	76歲	77歲	78歲	79歲	80歲	81歲	82歲	83歲
男	10	7	5	11	3	6	6	3	5	3	3	5
女	7	6	2	10	8	9	7	3	8	8	6	6
合計	17	13	7	21	11	15	13	6	13	11	9	11
性別/年齡	84歲	85歲	86歲	87歲	88歲	89歲	90歲	91歲	92歲	93歲	94歲	95歲
男	1	4	6	4	1	3	1	0	1	1	0	0
女	6	2	6	2	5	4	3	2	3	2	0	0
合計	7	6	12	6	6	7	4	2	4	3	0	0
性別/年齡	96歲	97歲	98歲	99歲	100歲以上							
男	0	0	1	0	0							
女	0	0	0	0	1							
合計	0	0	1	0	1							

一個階段年齡	0~4歲	5~9歲	10~14歲	15~19歲	20~24歲	25~29歲	30~34歲	35~39歲	40~44歲	45~49歲	50~54歲
男	49	47	54	69	67	80	67	85	79	69	60
女	50	51	53	60	54	68	63	89	69	63	73
合計	99	98	107	129	121	148	130	174	148	132	133
一個階段年齡	55~59歲	60~64歲	65~69歲	70~74歲	75~79歲	80~84歲	85~89歲	90~94歲	95~99歲	100歲以上	
男	57	67	55	44	29	17	18	3	1	0	
女	69	47	69	39	37	34	19	10	0	1	
合計	126	114	124	83	66	51	37	13	1	1	

1~100歲總人數	
男	1017
女	1018
總計	2035

資料日期：107年2月 範圍：中寮里

性別/年齡	0歲	1歲	2歲	3歲	4歲	5歲	6歲	7歲	8歲	9歲	10歲	11歲
男	17	15	15	16	7	14	9	10	11	13	20	21
女	18	17	11	15	13	11	8	10	9	4	15	19
合計	35	32	26	31	20	25	17	20	20	17	35	40
性別/年齡	12歲	13歲	14歲	15歲	16歲	17歲	18歲	19歲	20歲	21歲	22歲	23歲
男	16	9	18	17	26	33	26	26	24	25	28	11
女	21	20	11	22	20	22	21	14	23	26	24	24
合計	37	29	29	39	46	55	47	40	47	51	52	35
性別/年齡	24歲	25歲	26歲	27歲	28歲	29歲	30歲	31歲	32歲	33歲	34歲	35歲
男	22	25	20	20	21	14	27	22	16	26	32	27
女	19	18	12	26	18	22	17	18	19	21	24	21
合計	41	43	32	46	39	36	44	40	35	47	56	48
性別/年齡	36歲	37歲	38歲	39歲	40歲	41歲	42歲	43歲	44歲	45歲	46歲	47歲
男	32	36	29	29	31	25	24	26	18	24	25	24
女	29	23	25	27	24	27	24	26	19	25	20	23
合計	61	59	54	56	55	52	48	52	37	49	45	47
性別/年齡	48歲	49歲	50歲	51歲	52歲	53歲	54歲	55歲	56歲	57歲	58歲	59歲
男	31	24	32	20	21	28	27	24	17	24	22	29
女	28	14	18	23	24	28	19	20	18	21	25	16
合計	59	38	50	43	45	56	46	44	35	45	47	45
性別/年齡	60歲	61歲	62歲	63歲	64歲	65歲	66歲	67歲	68歲	69歲	70歲	71歲
男	20	19	24	18	21	11	23	15	4	20	10	11
女	23	20	21	29	18	13	11	13	11	9	7	9
合計	43	39	45	47	39	24	34	28	15	29	17	20

資料日期：107年2月 範圍：中寮里

性別/年齡	72歲	73歲	74歲	75歲	76歲	77歲	78歲	79歲	80歲	81歲	82歲	83歲
男	8	7	17	10	9	11	9	9	12	6	9	4
女	15	8	10	9	12	11	13	8	9	10	11	9
合計	23	15	27	19	21	22	22	17	21	16	20	13
性別/年齡	84歲	85歲	86歲	87歲	88歲	89歲	90歲	91歲	92歲	93歲	94歲	95歲
男	2	3	3	0	1	2	0	1	2	0	0	0
女	7	6	5	4	4	4	4	0	1	3	1	1
合計	9	9	8	4	5	6	4	1	3	3	1	1
性別/年齡	96歲	97歲	98歲	99歲	100歲以上							
男	0	0	0	0	0							
女	1	0	0	0	0							
合計	1	0	0	0	0							

一個階段年齡	0~4歲	5~9歲	10~14歲	15~19歲	20~24歲	25~29歲	30~34歲	35~39歲	40~44歲	45~49歲	50~54歲
男	70	57	84	128	110	100	123	153	124	128	128
女	74	42	86	99	116	96	99	125	120	110	112
合計	144	99	170	227	226	196	222	278	244	238	240
一個階段年齡	55~59歲	60~64歲	65~69歲	70~74歲	75~79歲	80~84歲	85~89歲	90~94歲	95~99歲	100歲以上	
男	116	102	73	53	48	33	9	3	0	0	
女	100	111	57	49	53	46	23	9	2	0	
合計	216	213	130	102	101	79	32	12	2	0	

1~100歲總人數	
男	1642
女	1529
總計	3171

資料日期：107年2月 範圍：大道里

性別/年齡	0歲	1歲	2歲	3歲	4歲	5歲	6歲	7歲	8歲	9歲	10歲	11歲
男	10	8	9	11	6	10	14	9	14	12	12	16
女	7	18	5	12	10	12	17	7	10	11	10	16
合計	17	26	14	23	16	22	31	16	24	23	22	32
性別/年齡	12歲	13歲	14歲	15歲	16歲	17歲	18歲	19歲	20歲	21歲	22歲	23歲
男	10	13	9	9	16	20	13	11	13	28	13	15
女	9	10	12	8	17	11	13	14	15	18	13	12
合計	19	23	21	17	33	31	26	25	28	46	26	27
性別/年齡	24歲	25歲	26歲	27歲	28歲	29歲	30歲	31歲	32歲	33歲	34歲	35歲
男	13	14	19	14	19	12	15	12	13	14	15	9
女	15	14	16	17	14	27	16	13	14	17	16	23
合計	28	28	35	31	33	39	31	25	27	31	31	32
性別/年齡	36歲	37歲	38歲	39歲	40歲	41歲	42歲	43歲	44歲	45歲	46歲	47歲
男	14	22	19	19	21	18	21	16	14	12	15	18
女	18	21	21	18	22	25	14	10	17	10	17	13
合計	32	43	40	37	43	43	35	26	31	22	32	31
性別/年齡	48歲	49歲	50歲	51歲	52歲	53歲	54歲	55歲	56歲	57歲	58歲	59歲
男	20	19	17	14	10	16	16	17	23	21	12	18
女	12	20	16	13	12	19	10	16	17	16	17	15
合計	32	39	33	27	22	35	26	33	40	37	29	33
性別/年齡	60歲	61歲	62歲	63歲	64歲	65歲	66歲	67歲	68歲	69歲	70歲	71歲
男	14	22	13	7	23	10	13	7	7	9	3	4
女	9	12	9	15	11	12	10	6	10	12	8	4
合計	23	34	22	22	34	22	23	13	17	21	11	8

資料日期：107年2月 範圍：大道里

性別/年齡	72歲	73歲	74歲	75歲	76歲	77歲	78歲	79歲	80歲	81歲	82歲	83歲
男	3	6	10	6	13	12	9	8	13	6	5	1
女	9	5	14	13	7	12	10	8	8	4	5	4
合計	12	11	24	19	20	24	19	16	21	10	10	5
性別/年齡	84歲	85歲	86歲	87歲	88歲	89歲	90歲	91歲	92歲	93歲	94歲	95歲
男	6	5	2	4	0	0	3	1	1	0	0	0
女	8	7	2	4	5	1	6	2	0	0	0	1
合計	14	12	4	8	5	1	9	3	1	0	0	1
性別/年齡	96歲	97歲	98歲	99歲	100歲以上							
男	0	0	0	0	0							
女	0	1	0	1	1							
合計	0	1	0	1	1							

一個階段年齡	0~4歲	5~9歲	10~14歲	15~19歲	20~24歲	25~29歲	30~34歲	35~39歲	40~44歲	45~49歲	50~54歲
男	44	59	60	69	82	78	69	83	90	84	73
女	52	57	57	63	73	88	76	101	88	72	70
合計	96	116	117	132	155	166	145	184	178	156	143
一個階段年齡	55~59歲	60~64歲	65~69歲	70~74歲	75~79歲	80~84歲	85~89歲	90~94歲	95~99歲	100歲以上	
男	91	79	46	26	48	31	11	5	0	0	
女	81	56	50	40	50	29	19	8	3	1	
合計	172	135	96	66	98	60	30	13	3	1	

1~100歲總人數	
男	1128
女	1134
總計	2262

資料日期：107年2月 範圍：新生里

性別/年齡	0歲	1歲	2歲	3歲	4歲	5歲	6歲	7歲	8歲	9歲	10歲	11歲
男	10	10	9	8	4	5	6	5	3	6	13	8
女	15	18	9	8	10	7	6	9	8	7	7	10
合計	25	28	18	16	14	12	12	14	11	13	20	18
性別/年齡	12歲	13歲	14歲	15歲	16歲	17歲	18歲	19歲	20歲	21歲	22歲	23歲
男	12	16	11	10	11	17	18	18	20	26	21	19
女	8	15	8	14	15	21	16	15	15	16	9	15
合計	20	31	19	24	26	38	34	33	35	42	30	34
性別/年齡	24歲	25歲	26歲	27歲	28歲	29歲	30歲	31歲	32歲	33歲	34歲	35歲
男	14	14	17	25	24	18	14	17	13	26	22	33
女	19	20	29	18	15	21	10	12	22	20	19	14
合計	33	34	46	43	39	39	24	29	35	46	41	47
性別/年齡	36歲	37歲	38歲	39歲	40歲	41歲	42歲	43歲	44歲	45歲	46歲	47歲
男	14	26	28	21	15	14	16	15	20	18	12	16
女	26	20	17	21	16	16	11	16	20	20	16	17
合計	40	46	45	42	31	30	27	31	40	38	28	33
性別/年齡	48歲	49歲	50歲	51歲	52歲	53歲	54歲	55歲	56歲	57歲	58歲	59歲
男	16	20	15	19	25	21	20	21	27	20	13	13
女	14	9	16	14	22	17	15	20	13	17	14	20
合計	30	29	31	33	47	38	35	41	40	37	27	33
性別/年齡	60歲	61歲	62歲	63歲	64歲	65歲	66歲	67歲	68歲	69歲	70歲	71歲
男	13	10	23	14	17	15	12	14	7	13	10	7
女	15	18	15	18	12	16	20	8	7	12	5	5
合計	28	28	38	32	29	31	32	22	14	25	15	12

資料日期：107年2月 範圍：新生里

性別/年齡	72歲	73歲	74歲	75歲	76歲	77歲	78歲	79歲	80歲	81歲	82歲	83歲
男	7	9	3	8	7	3	6	7	4	4	5	2
女	8	3	8	9	7	10	8	6	6	8	11	4
合計	15	12	11	17	14	13	14	13	10	12	16	6
性別/年齡	84歲	85歲	86歲	87歲	88歲	89歲	90歲	91歲	92歲	93歲	94歲	95歲
男	4	3	4	3	1	0	3	0	0	0	0	0
女	3	5	1	3	0	2	1	1	5	2	1	0
合計	7	8	5	6	1	2	4	1	5	2	1	0
性別/年齡	96歲	97歲	98歲	99歲	100歲以上							
男	0	0	0	0	0							
女	0	0	0	0	0							
合計	0	0	0	0	0							

一個階段年齡	0~4歲	5~9歲	10~14歲	15~19歲	20~24歲	25~29歲	30~34歲	35~39歲	40~44歲	45~49歲	50~54歲
男	41	25	60	74	100	98	92	122	80	82	100
女	60	37	48	81	74	103	83	98	79	76	84
合計	101	62	108	155	174	201	175	220	159	158	184
一個階段年齡	55~59歲	60~64歲	65~69歲	70~74歲	75~79歲	80~84歲	85~89歲	90~94歲	95~99歲	100歲以上	
男	94	77	61	36	31	19	11	3	0	0	
女	84	78	63	29	40	32	11	10	0	0	
合計	178	155	124	65	71	51	22	13	0	0	

1~100歲總人數	
男	1206
女	1170
總計	2376

資料日期：107年2月 範圍：大新里

性別/年齡	0歲	1歲	2歲	3歲	4歲	5歲	6歲	7歲	8歲	9歲	10歲	11歲
男	16	3	11	11	2	6	9	5	5	5	9	8
女	7	9	7	5	7	6	7	5	7	9	4	9
合計	23	12	18	16	9	12	16	10	12	14	13	17
性別/年齡	12歲	13歲	14歲	15歲	16歲	17歲	18歲	19歲	20歲	21歲	22歲	23歲
男	5	9	12	13	9	16	14	13	14	23	18	16
女	2	3	8	9	11	12	12	18	20	11	19	18
合計	7	12	20	22	20	28	26	31	34	34	37	34
性別/年齡	24歲	25歲	26歲	27歲	28歲	29歲	30歲	31歲	32歲	33歲	34歲	35歲
男	18	22	19	15	21	19	16	18	16	11	18	13
女	16	18	12	20	9	9	9	17	17	14	18	18
合計	34	40	31	35	30	28	25	35	33	25	36	31
性別/年齡	36歲	37歲	38歲	39歲	40歲	41歲	42歲	43歲	44歲	45歲	46歲	47歲
男	22	21	12	12	10	16	19	14	12	15	20	16
女	18	17	29	14	8	13	15	16	11	17	16	11
合計	40	38	41	26	18	29	34	30	23	32	36	27
性別/年齡	48歲	49歲	50歲	51歲	52歲	53歲	54歲	55歲	56歲	57歲	58歲	59歲
男	17	13	19	17	19	22	16	19	12	19	9	19
女	15	18	12	21	17	26	17	15	11	8	11	13
合計	32	31	31	38	36	48	33	34	23	27	20	32
性別/年齡	60歲	61歲	62歲	63歲	64歲	65歲	66歲	67歲	68歲	69歲	70歲	71歲
男	10	13	10	10	14	9	15	11	10	8	7	6
女	14	14	15	12	8	15	14	19	11	11	8	8
合計	24	27	25	22	22	24	29	30	21	19	15	14

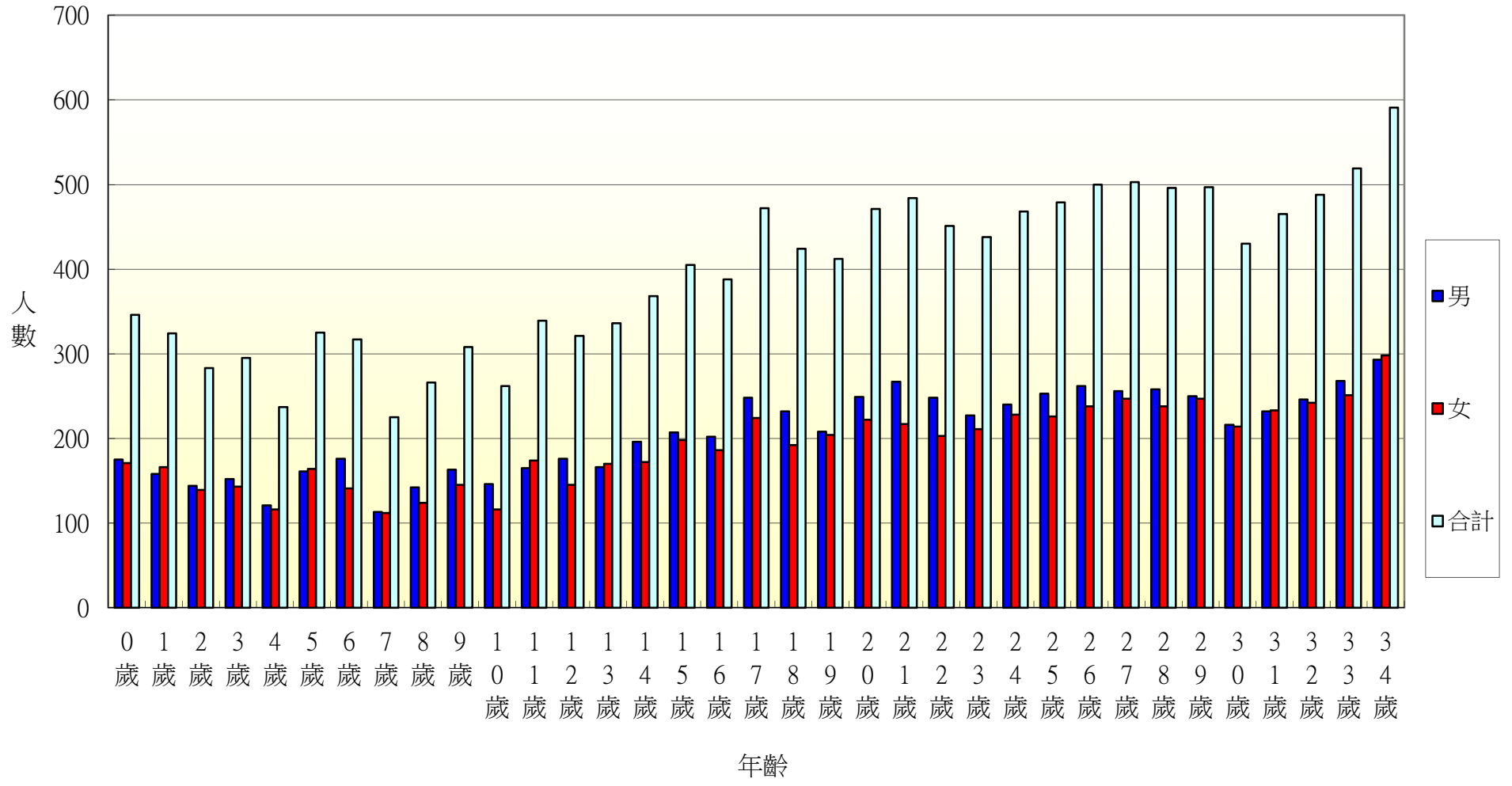
資料日期：107年2月 範圍：大新里

性別/年齡	72歲	73歲	74歲	75歲	76歲	77歲	78歲	79歲	80歲	81歲	82歲	83歲
男	5	6	5	8	3	3	6	9	2	2	4	3
女	3	5	4	4	6	5	6	5	4	5	7	6
合計	8	11	9	12	9	8	12	14	6	7	11	9
性別/年齡	84歲	85歲	86歲	87歲	88歲	89歲	90歲	91歲	92歲	93歲	94歲	95歲
男	1	1	1	2	1	1	0	0	0	1	0	1
女	5	3	4	0	3	1	1	2	1	0	0	1
合計	6	4	5	2	4	2	1	2	1	1	0	2
性別/年齡	96歲	97歲	98歲	99歲	100歲以上							
男	2	0	0	0	0							
女	0	0	0	0	0							
合計	2	0	0	0	0							

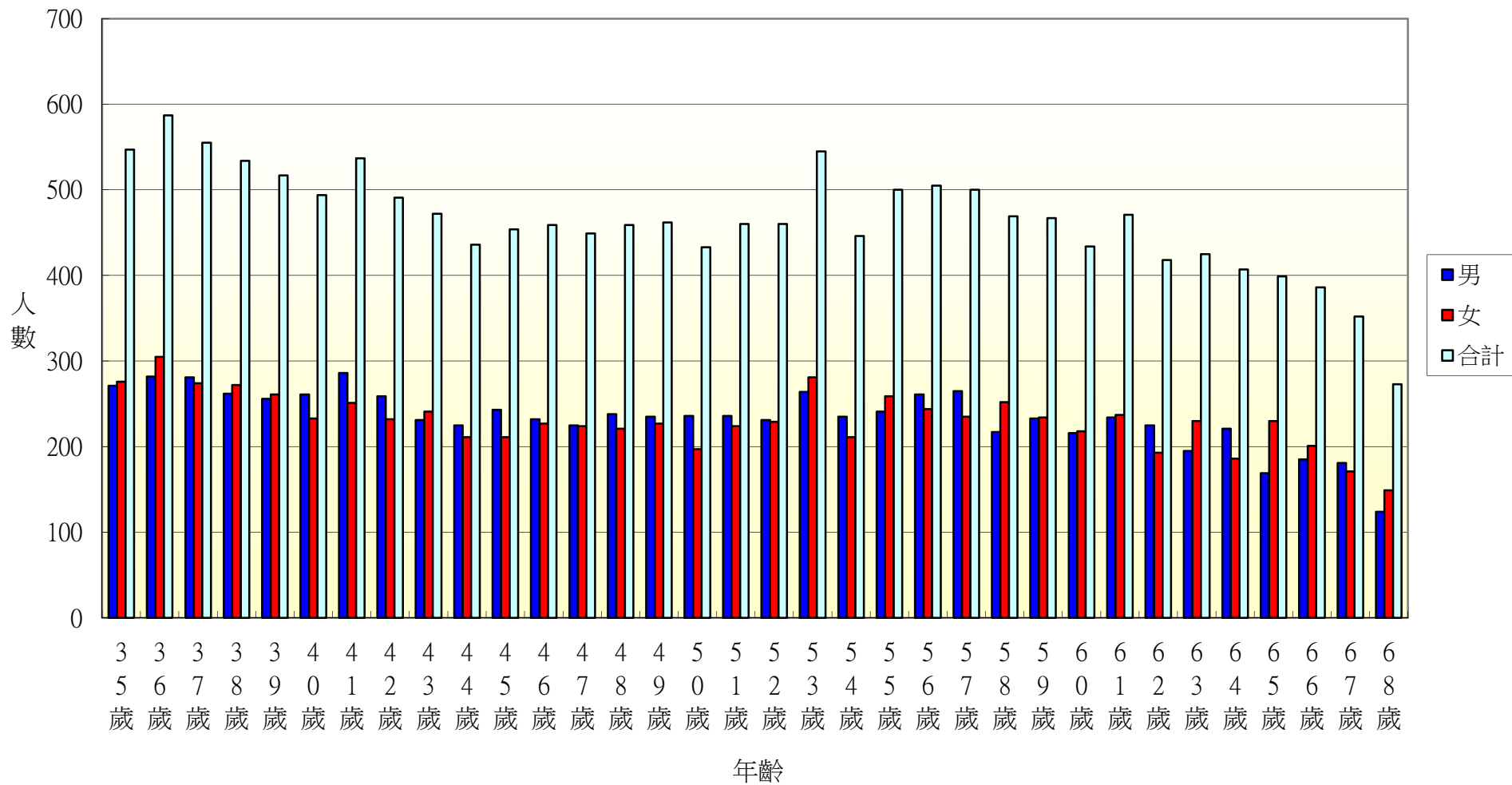
一個階段年齡	0~4歲	5~9歲	10~14歲	15~19歲	20~24歲	25~29歲	30~34歲	35~39歲	40~44歲	45~49歲	50~54歲
男	43	30	43	65	89	96	79	80	71	81	93
女	35	34	26	62	84	68	75	96	63	77	93
合計	78	64	69	127	173	164	154	176	134	158	186
一個階段年齡	55~59歲	60~64歲	65~69歲	70~74歲	75~79歲	80~84歲	85~89歲	90~94歲	95~99歲	100歲以上	
男	78	57	53	29	29	12	6	1	3	0	
女	58	63	70	28	26	27	11	4	1	0	
合計	136	120	123	57	55	39	17	5	4	0	

1~100歲總人數	
男	1038
女	1001
總計	2039

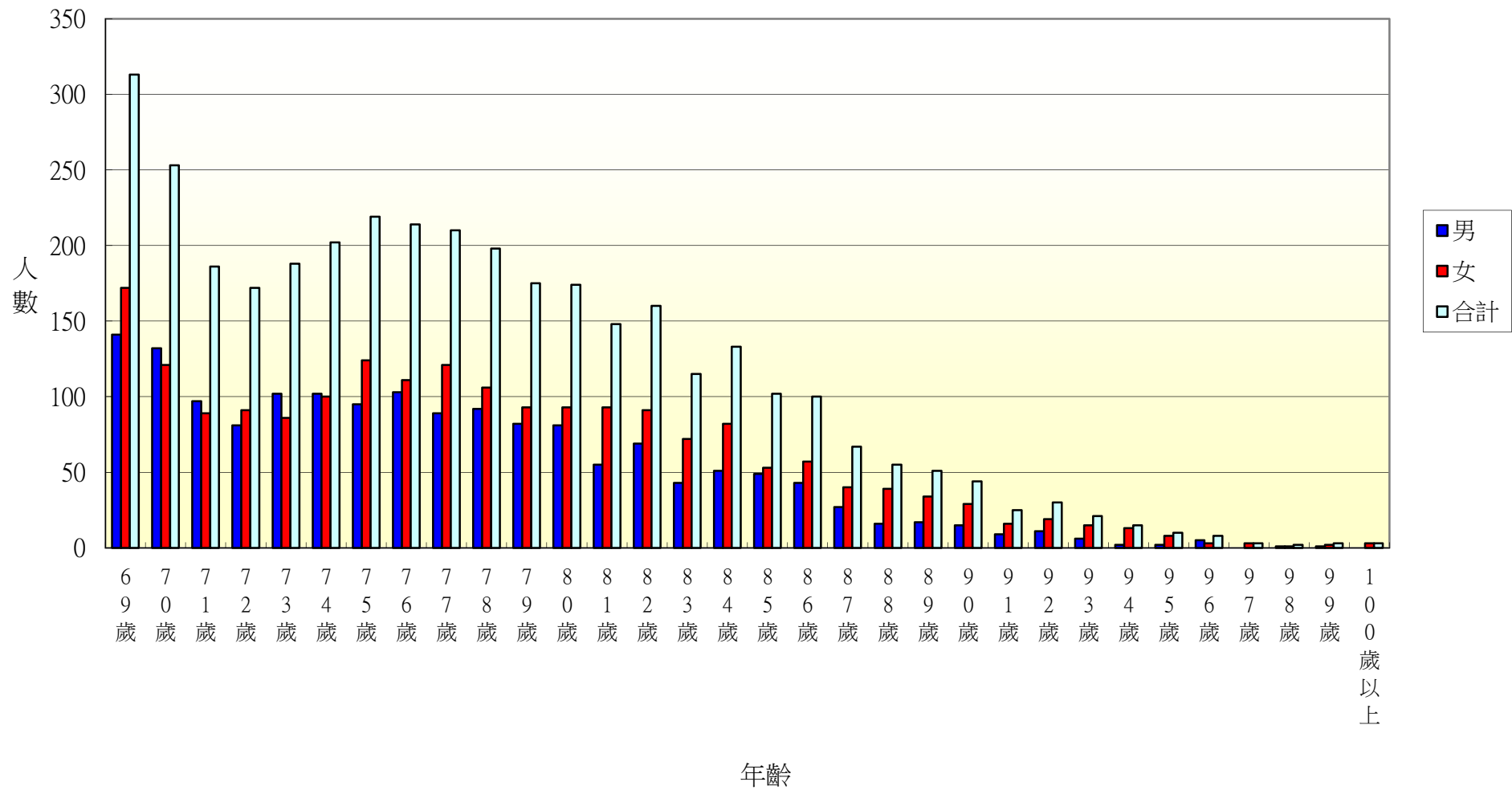
107年北斗鎮各年齡層人口統計圖(0~34歲)



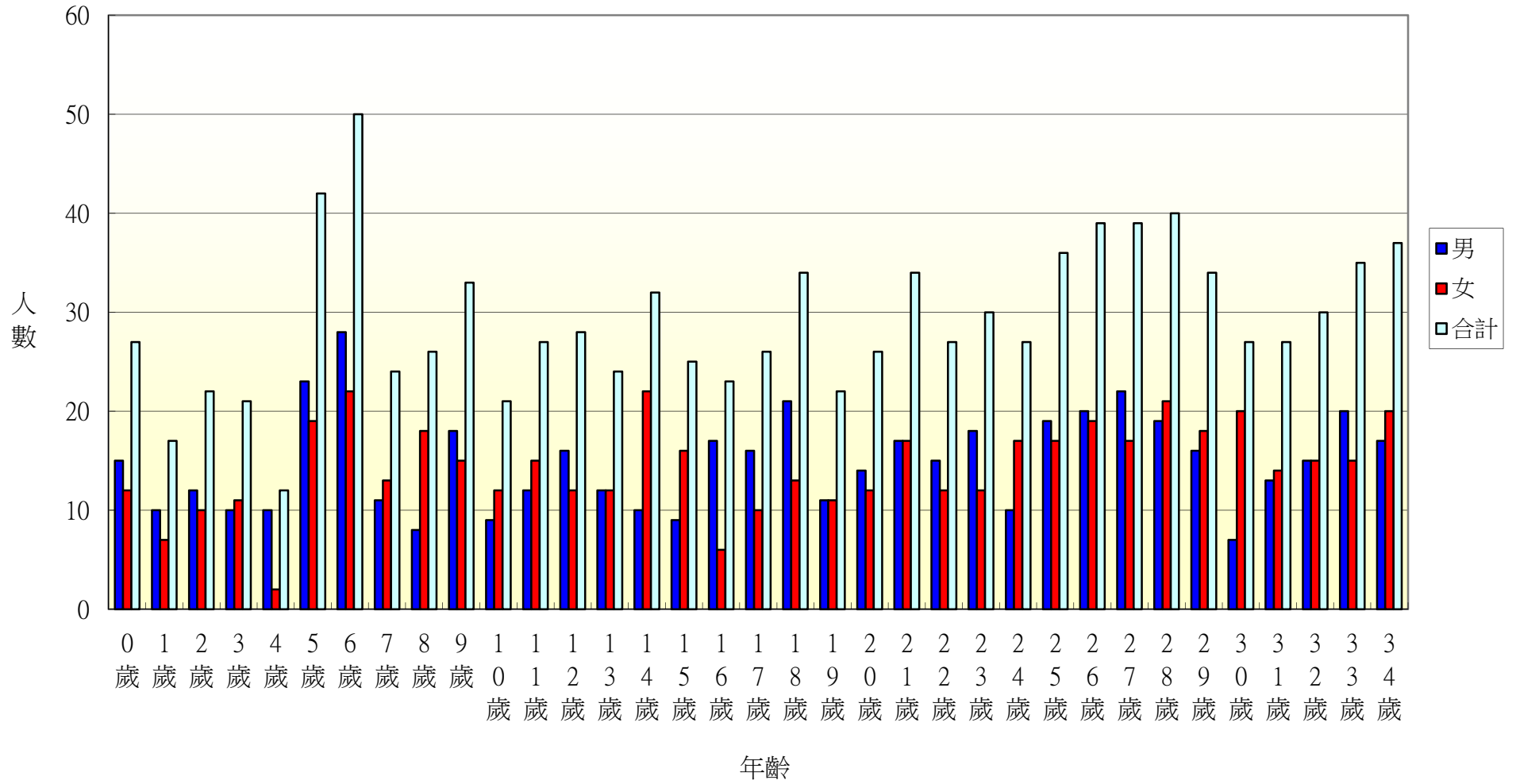
107年北斗鎮各年齡層人口統計圖(35~68歲)



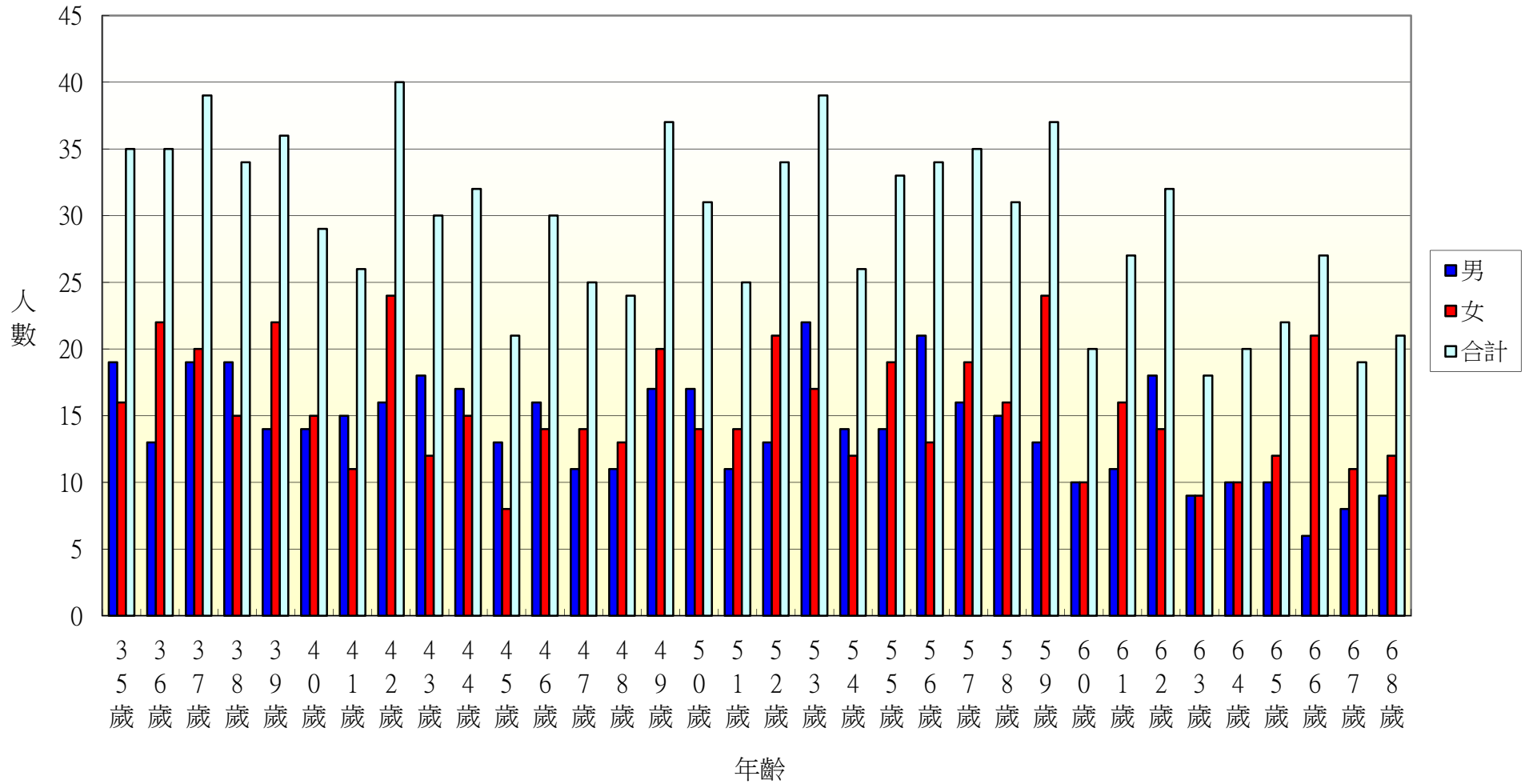
107年北斗鎮各年齡層人口統計圖(69~100歲)



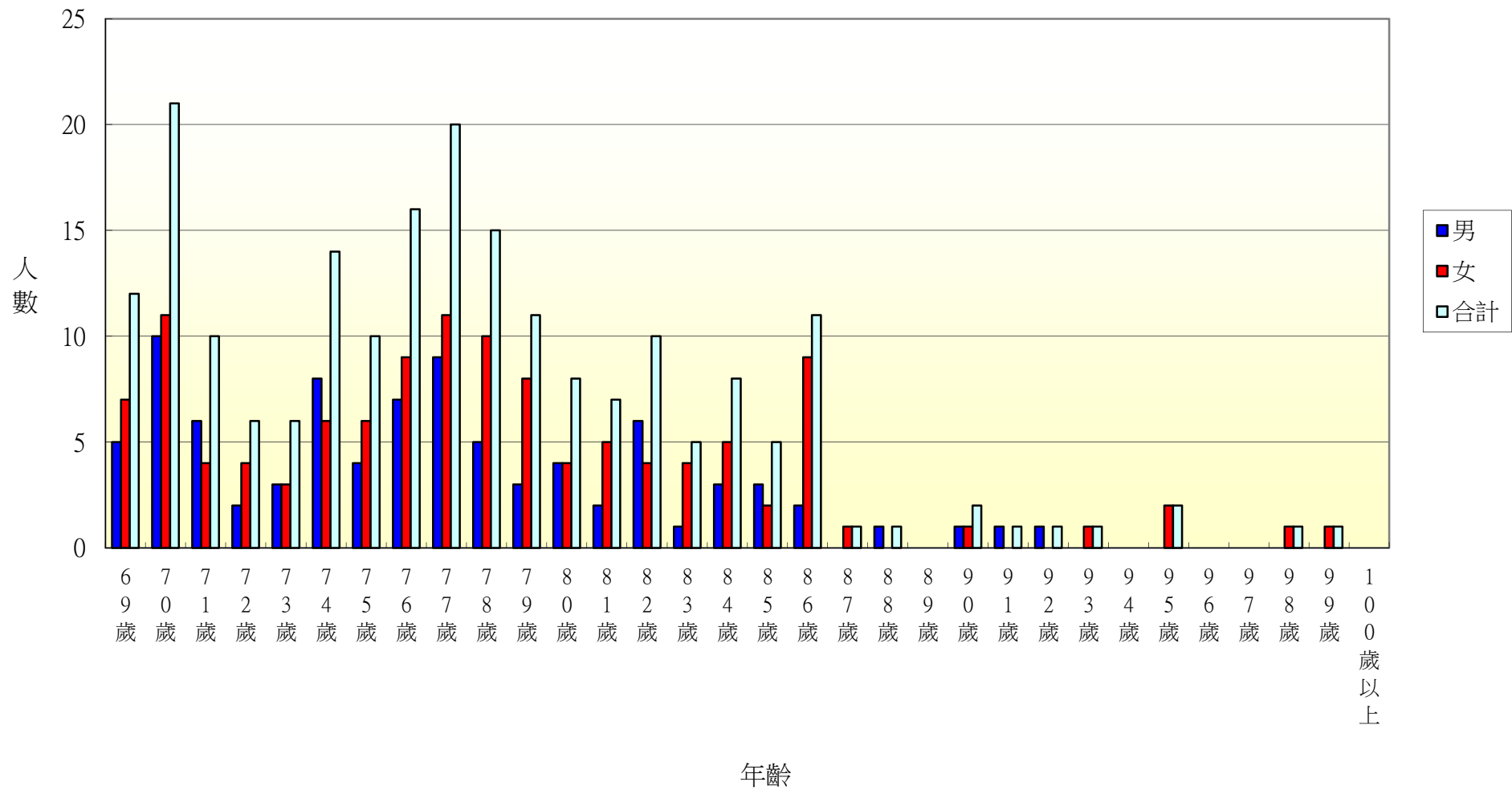
107年北斗鎮光復里各年齡層人口統計圖(0~34歲)



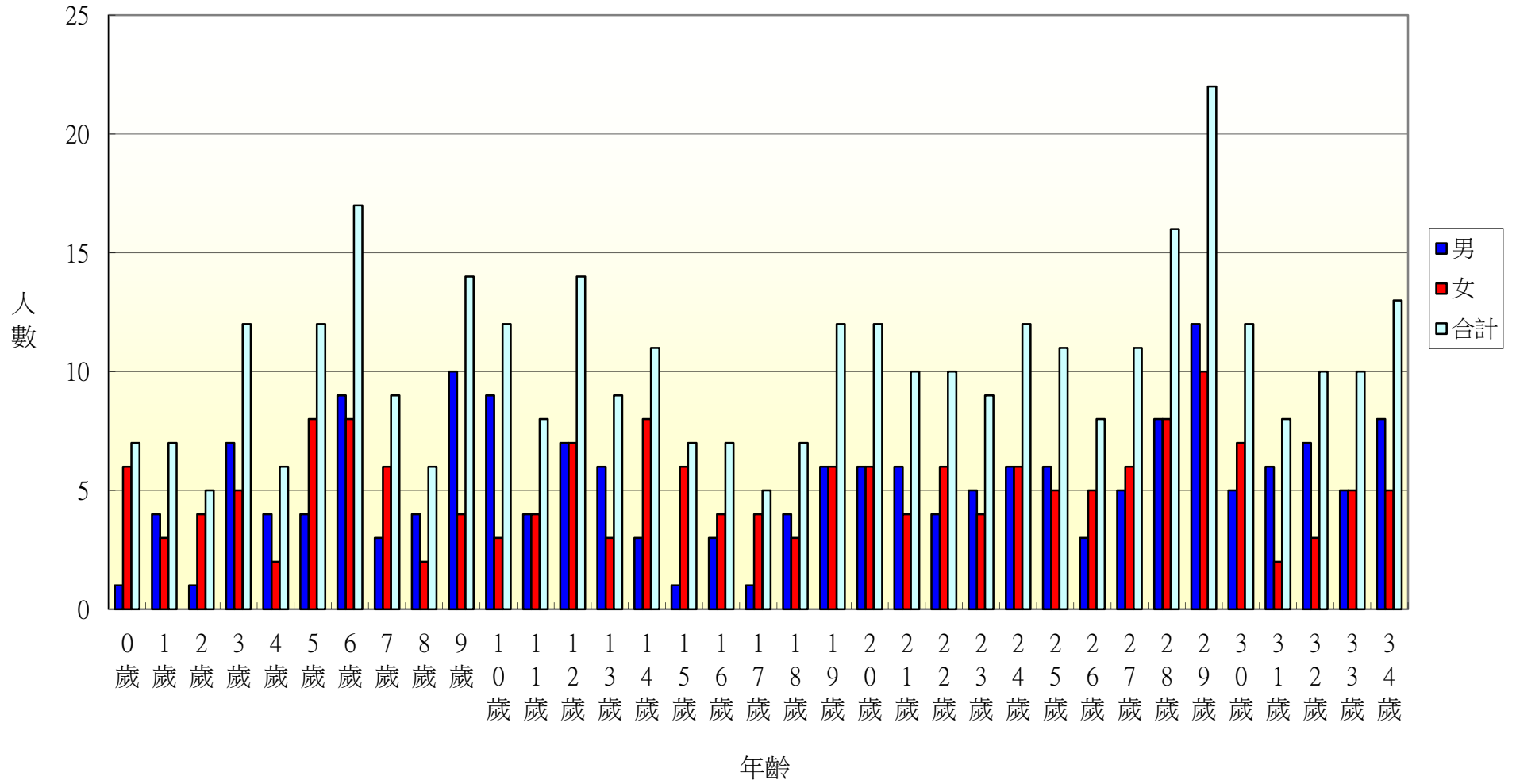
107年北斗鎮光復里各年齡層人口統計圖(35~68歲)



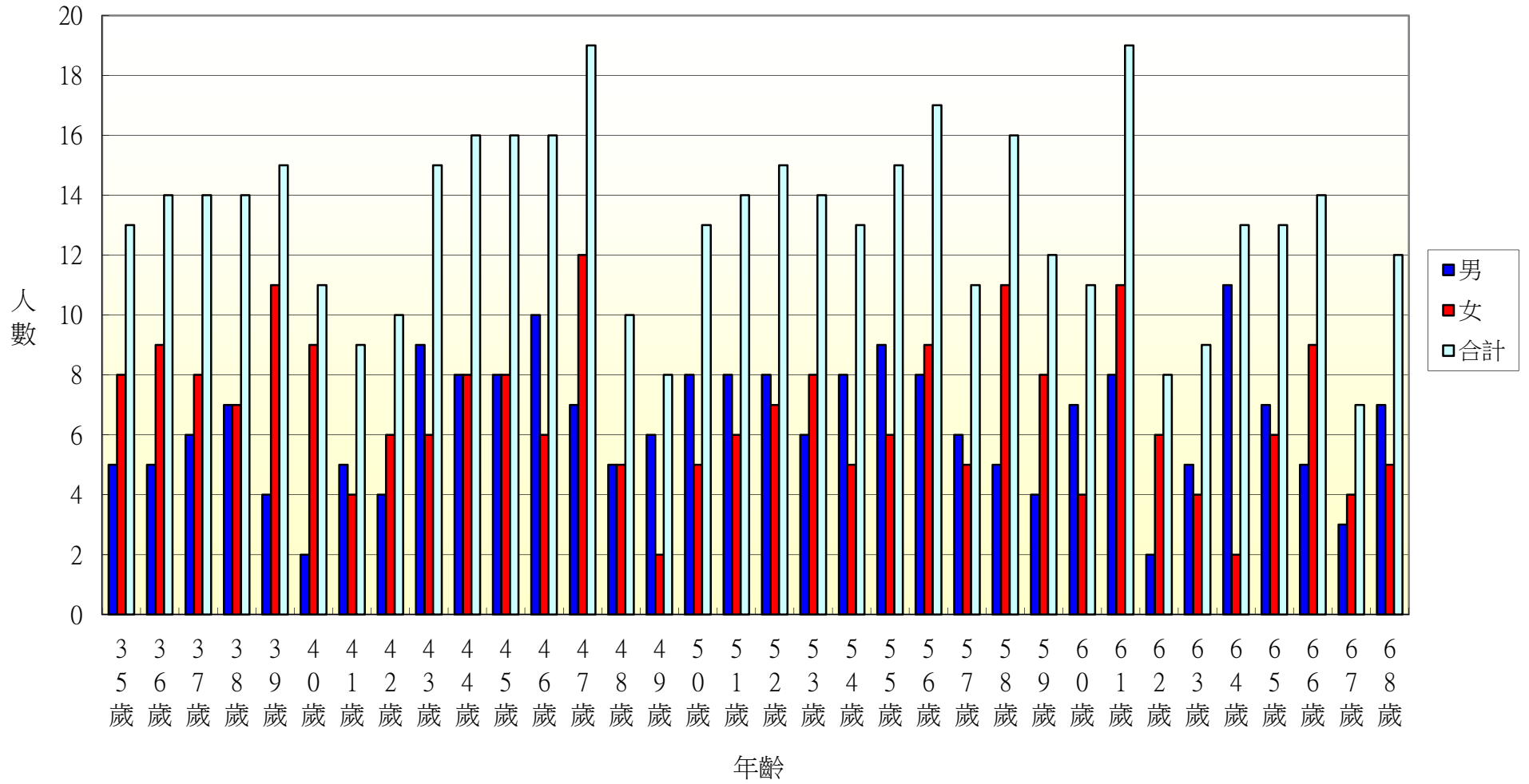
107年北斗鎮光復里各年齡層人口統計圖(69~100歲)



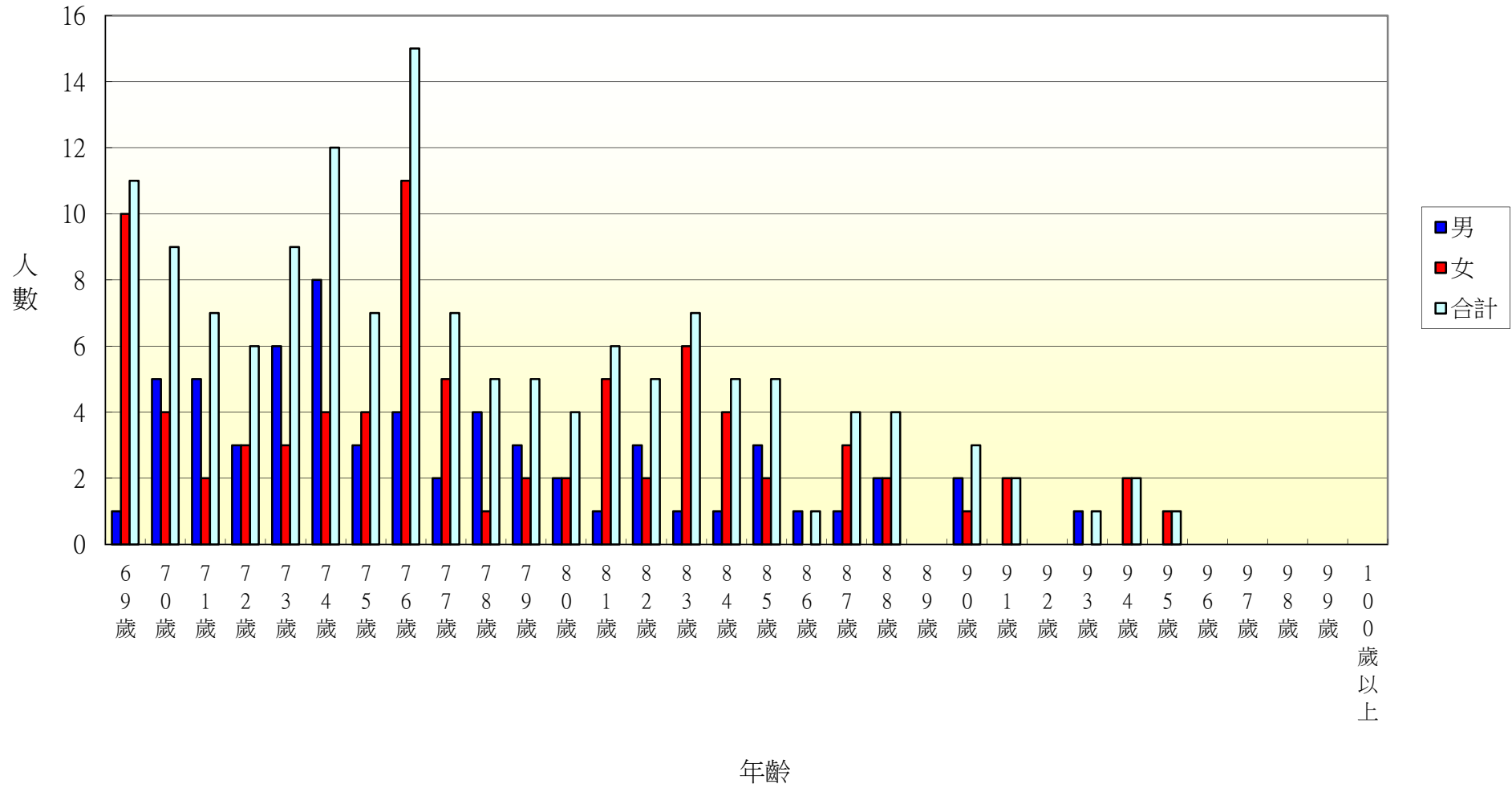
107年北斗鎮新政里各年齡層人口統計圖(0~34歲)



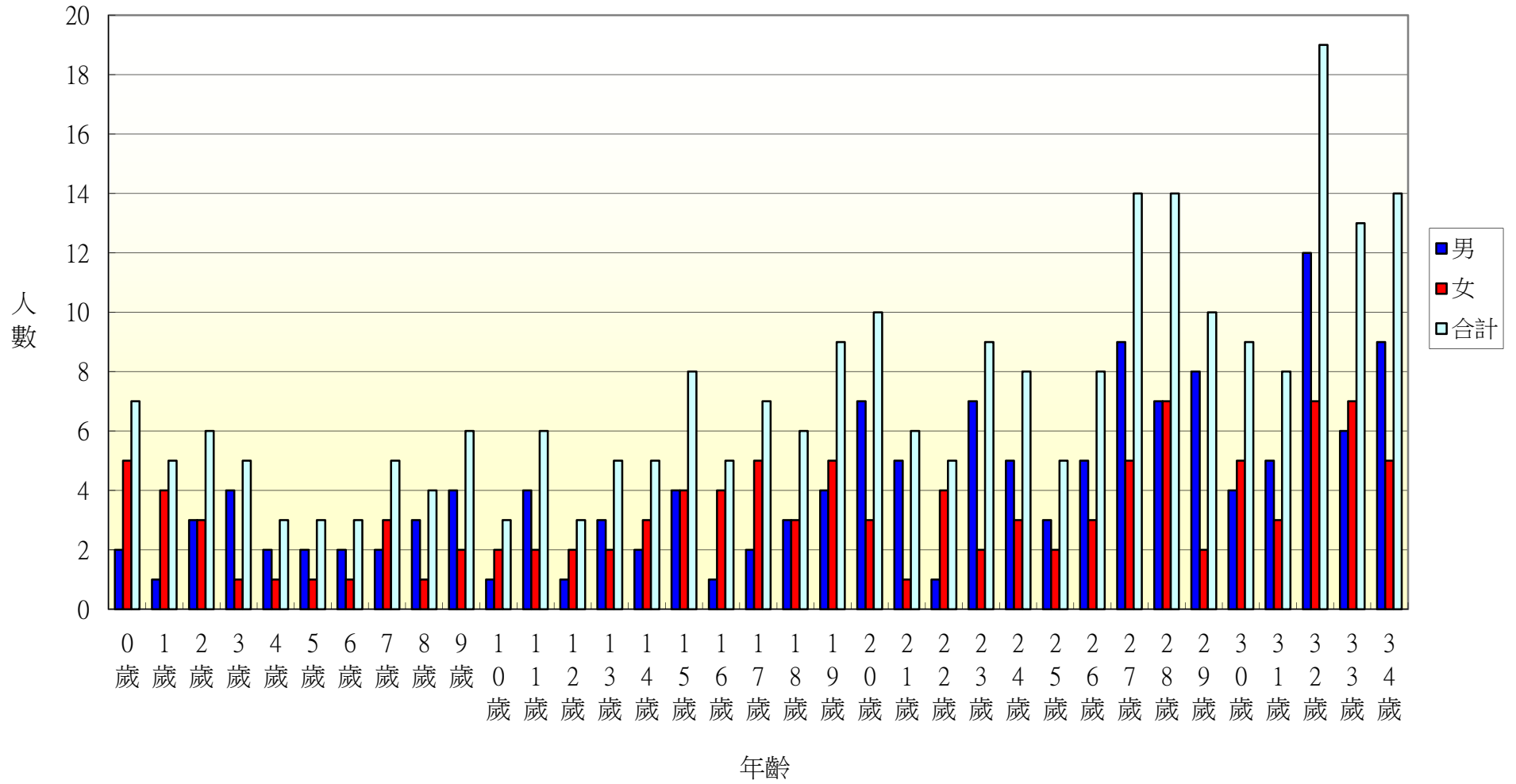
107年北斗鎮新政里各年齡層人口統計圖(35~68歲)



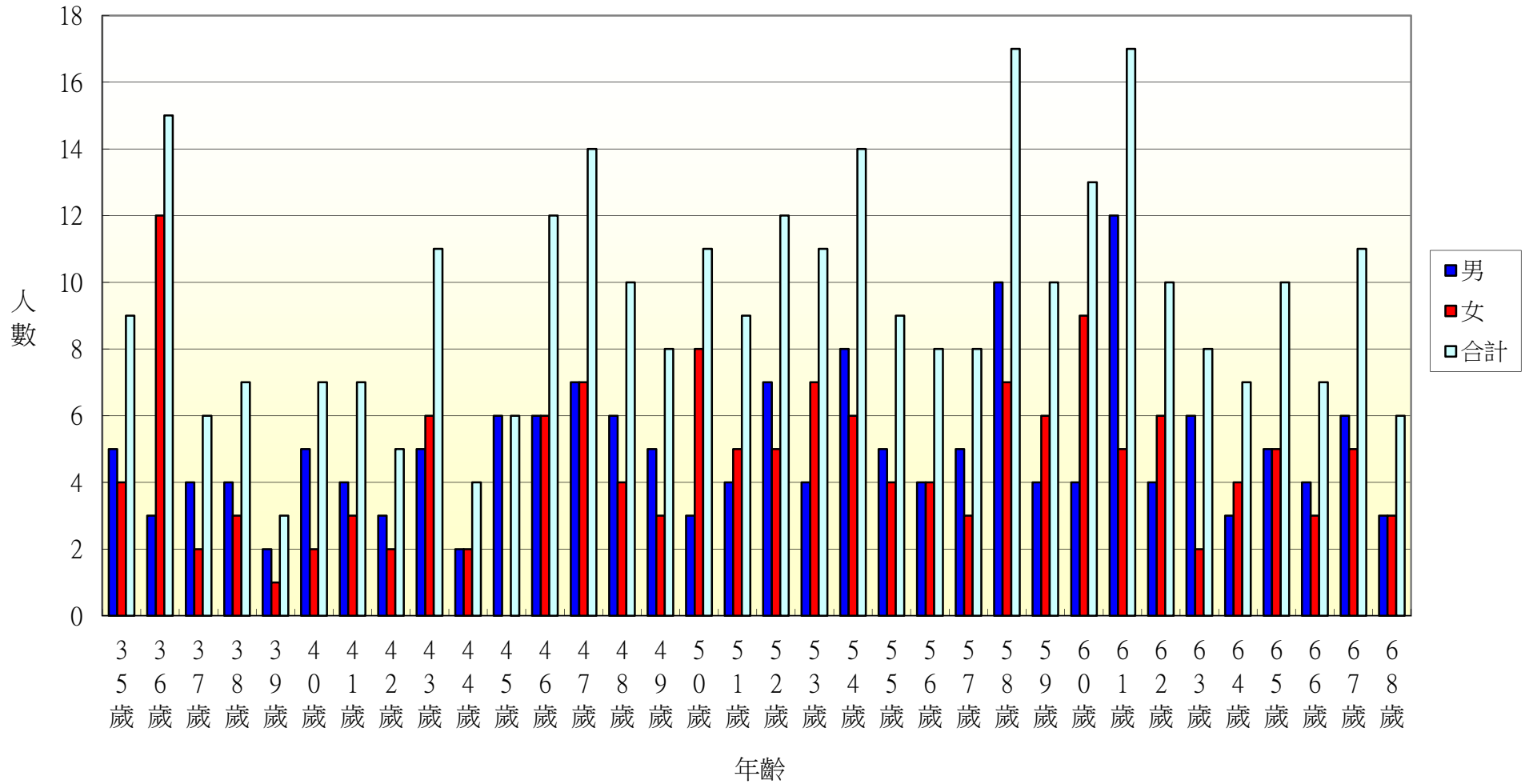
107年北斗鎮新政里各年齡層人口統計圖(69~100歲)



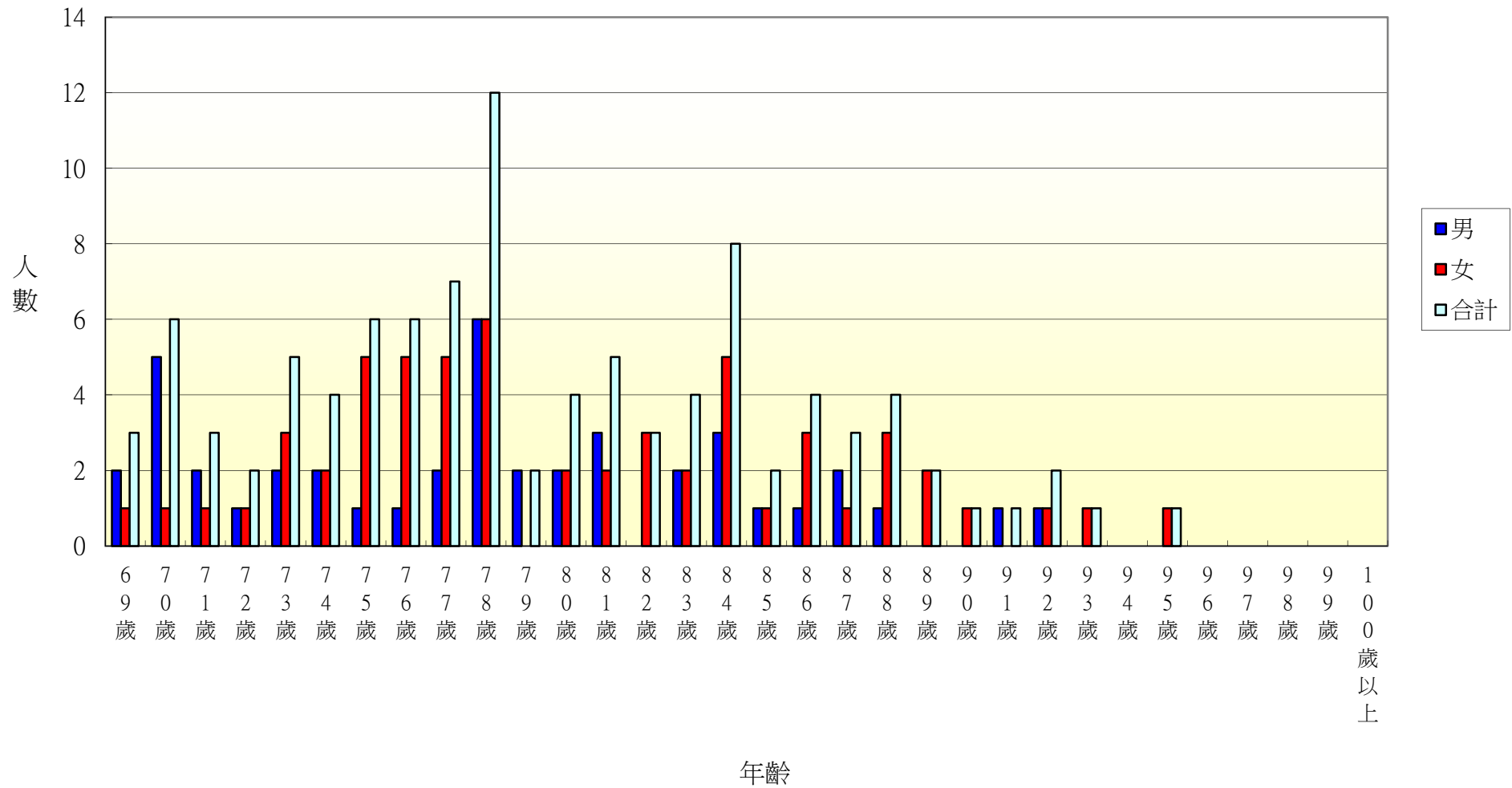
107年北斗鎮重慶里各年齡層人口統計圖(0~34歲)



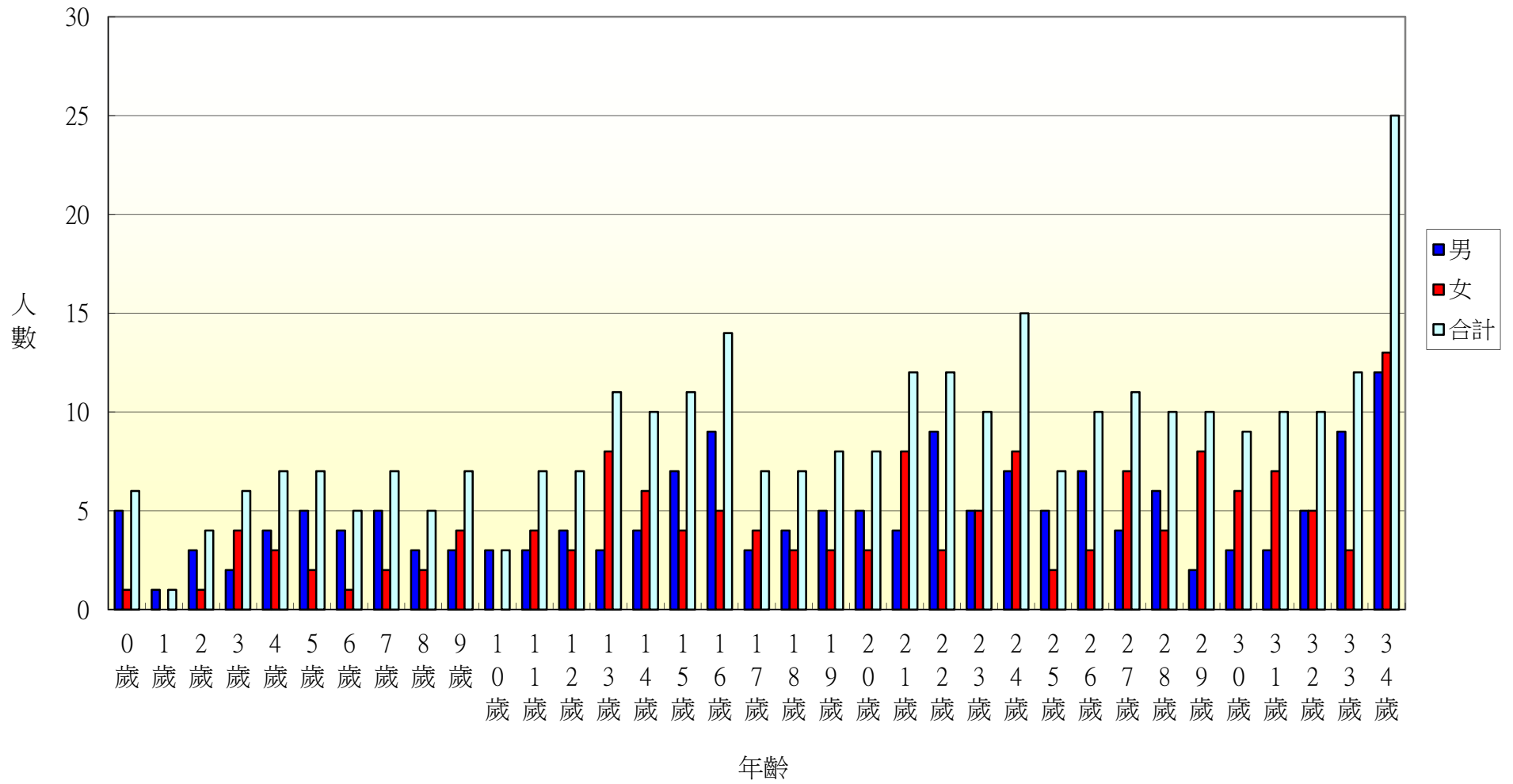
107年北斗鎮重慶里各年齡層人口統計圖(35~68歲)



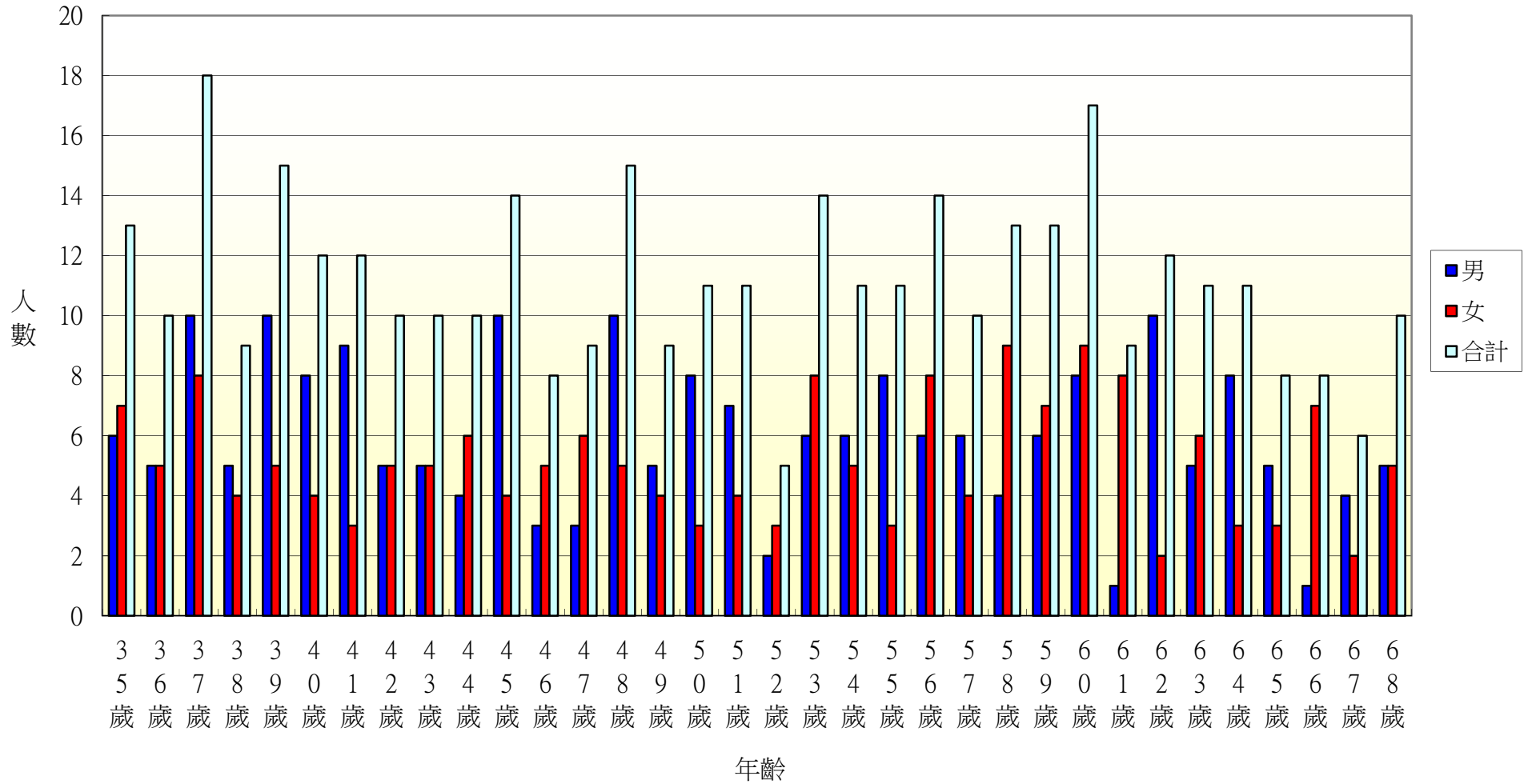
107年北斗鎮重慶里各年齡層人口統計圖(69~100歲)



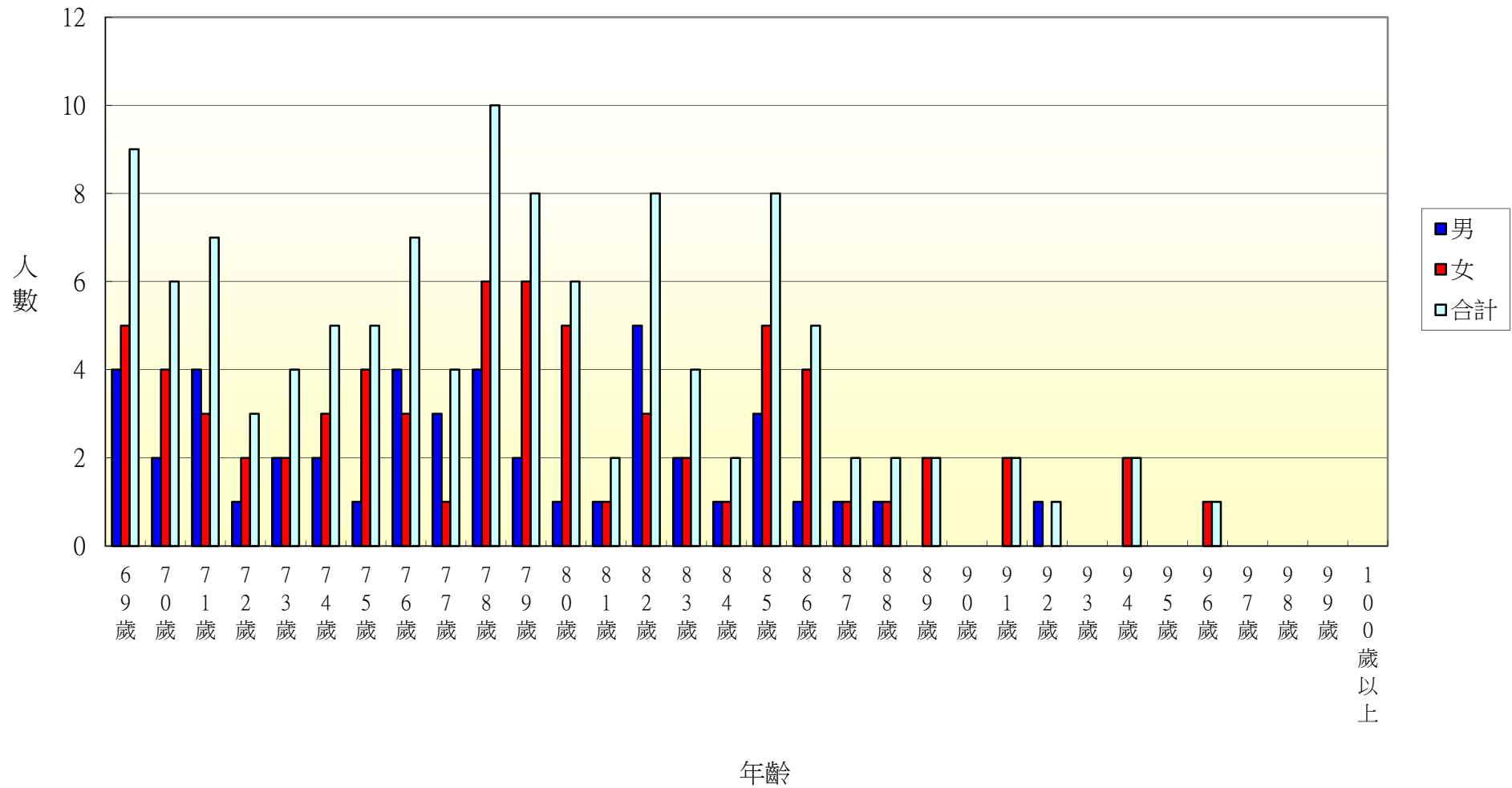
107年北斗鎮五權里各年齡層人口統計圖(0~34歲)



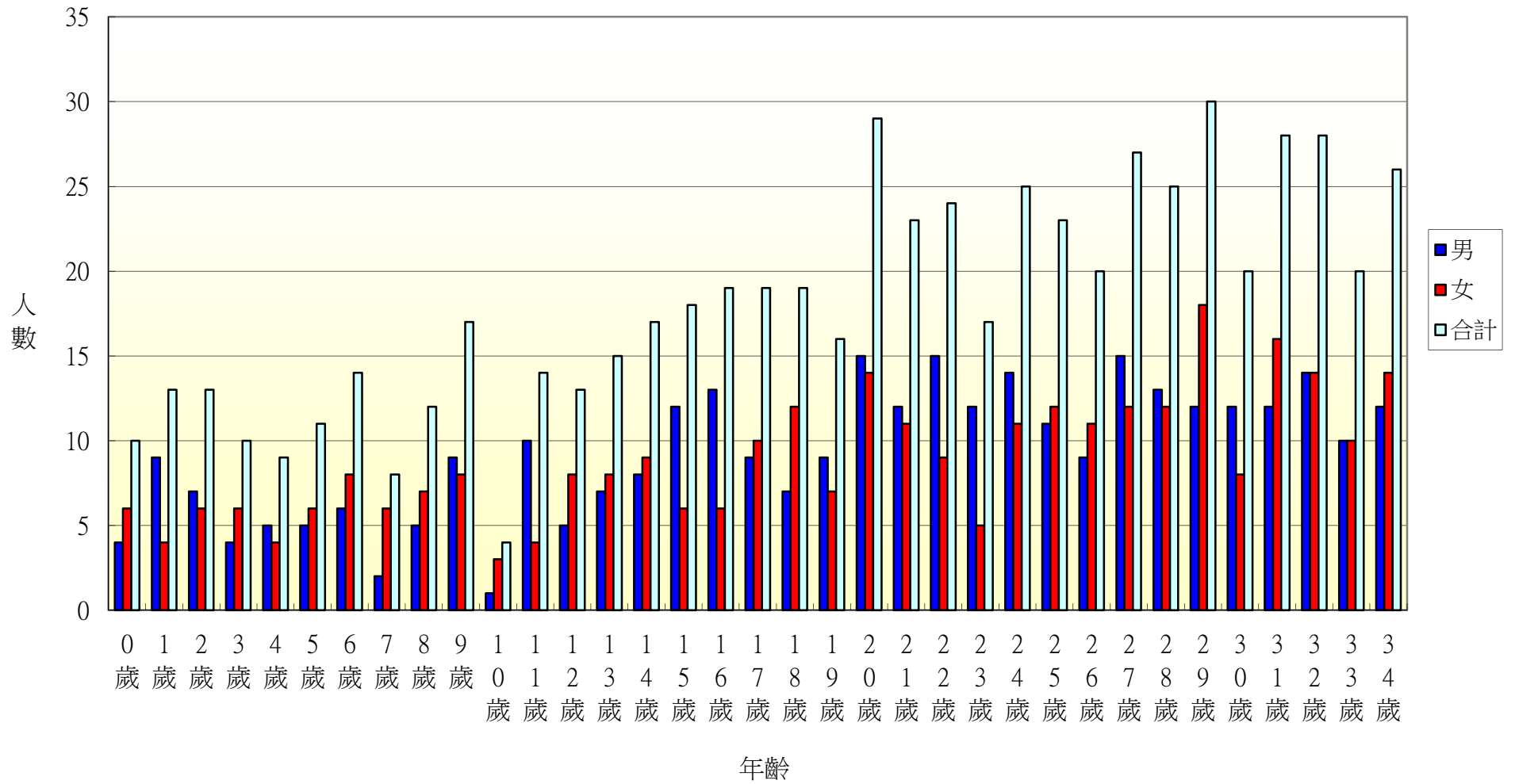
107年北斗鎮五權里各年齡層人口統計圖(35~68歲)



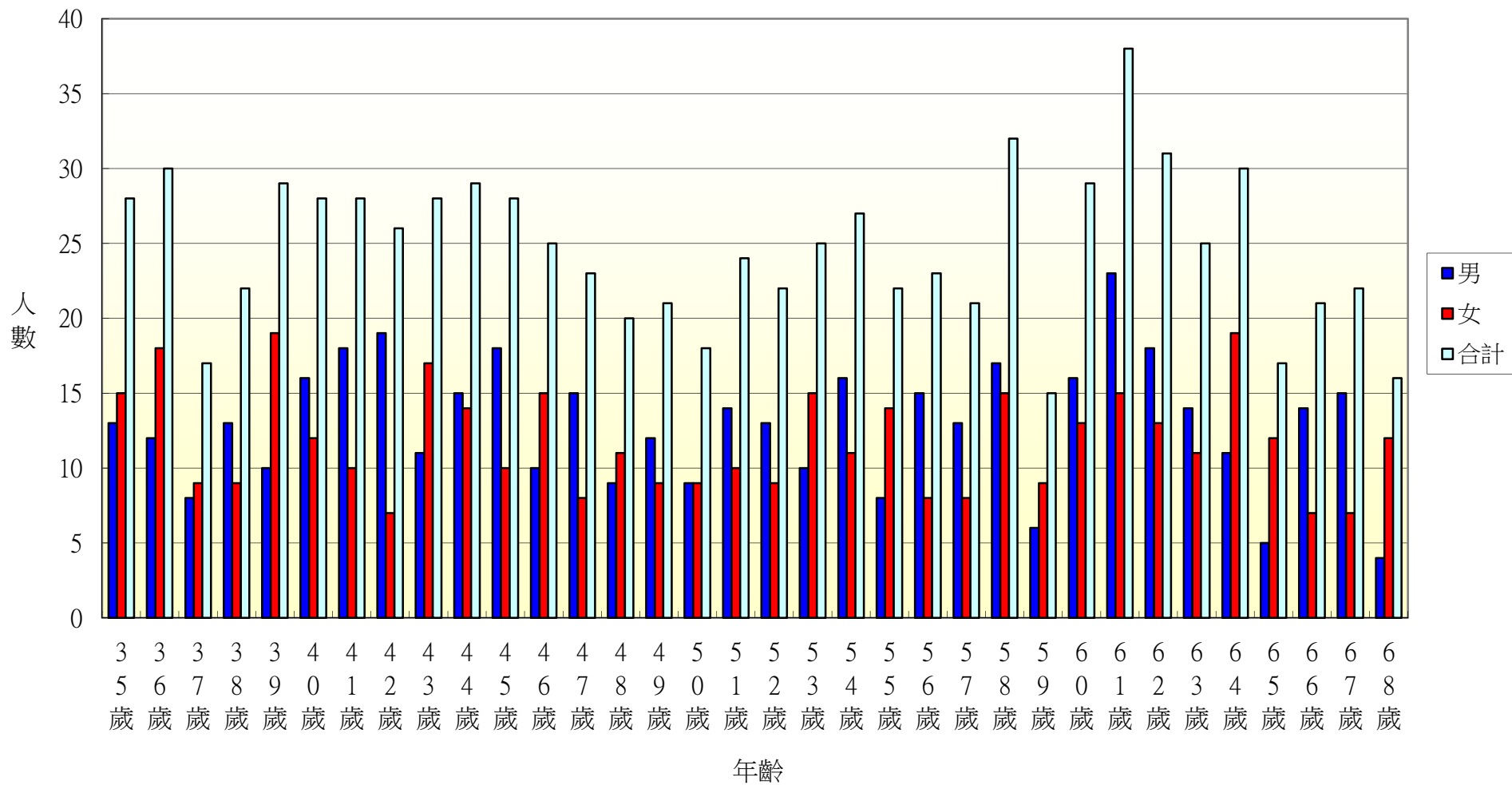
107年北斗鎮五權里各年齡層人口統計圖(69~100歲)



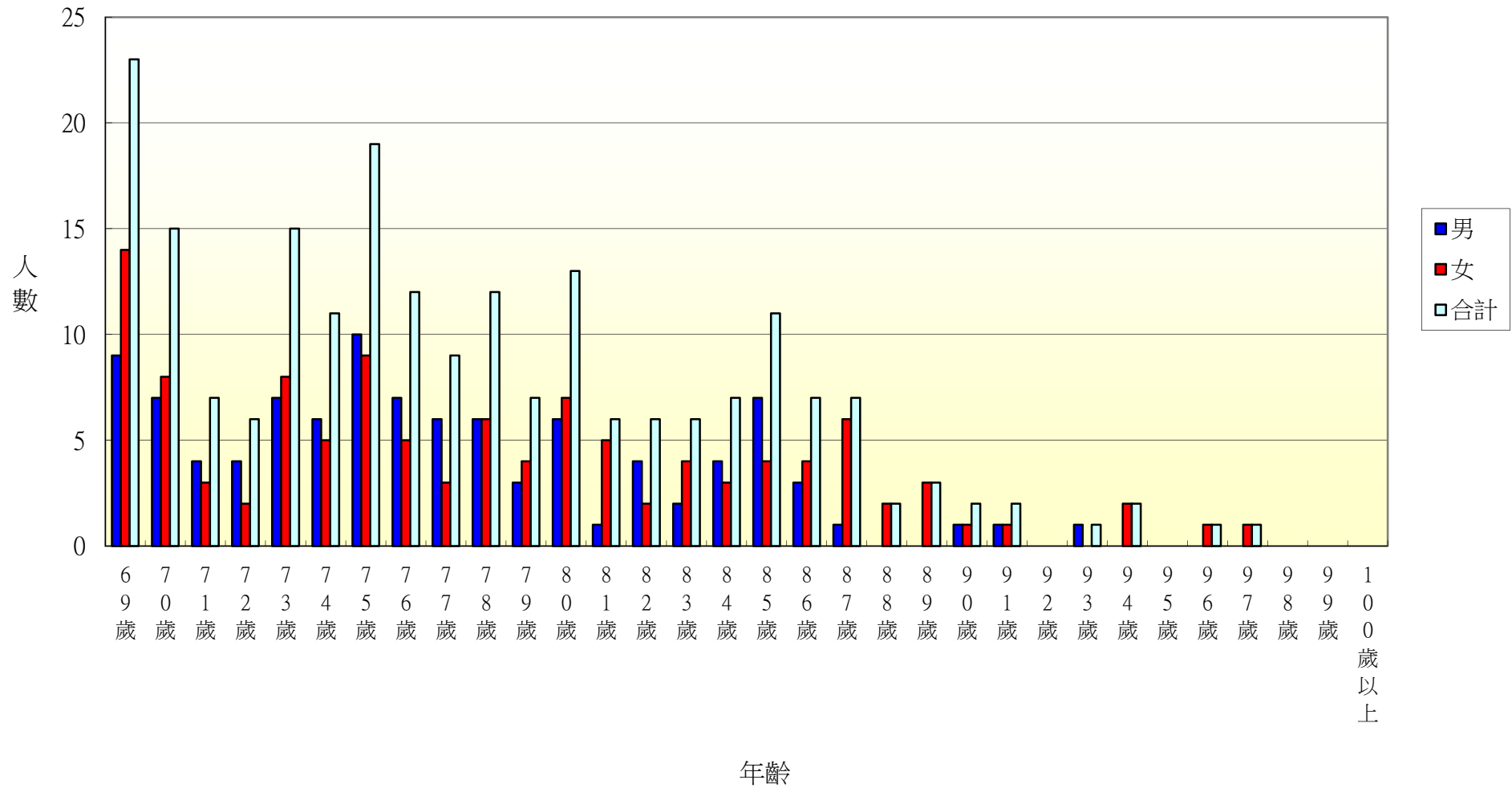
107年北斗鎮七星里各年齡層人口統計圖(0~34歲)



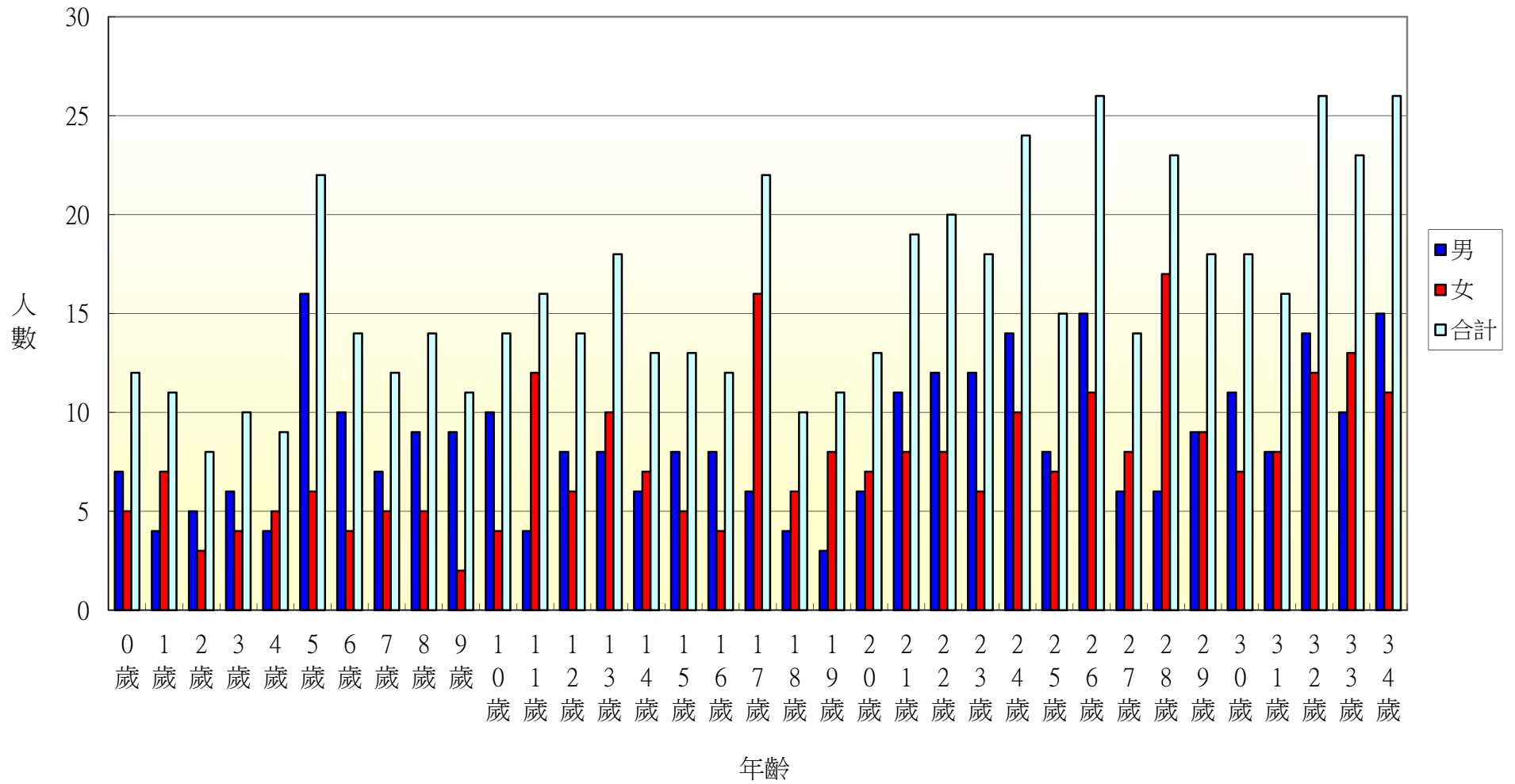
107年北斗鎮七星里各年齡層人口統計圖(35~68歲)



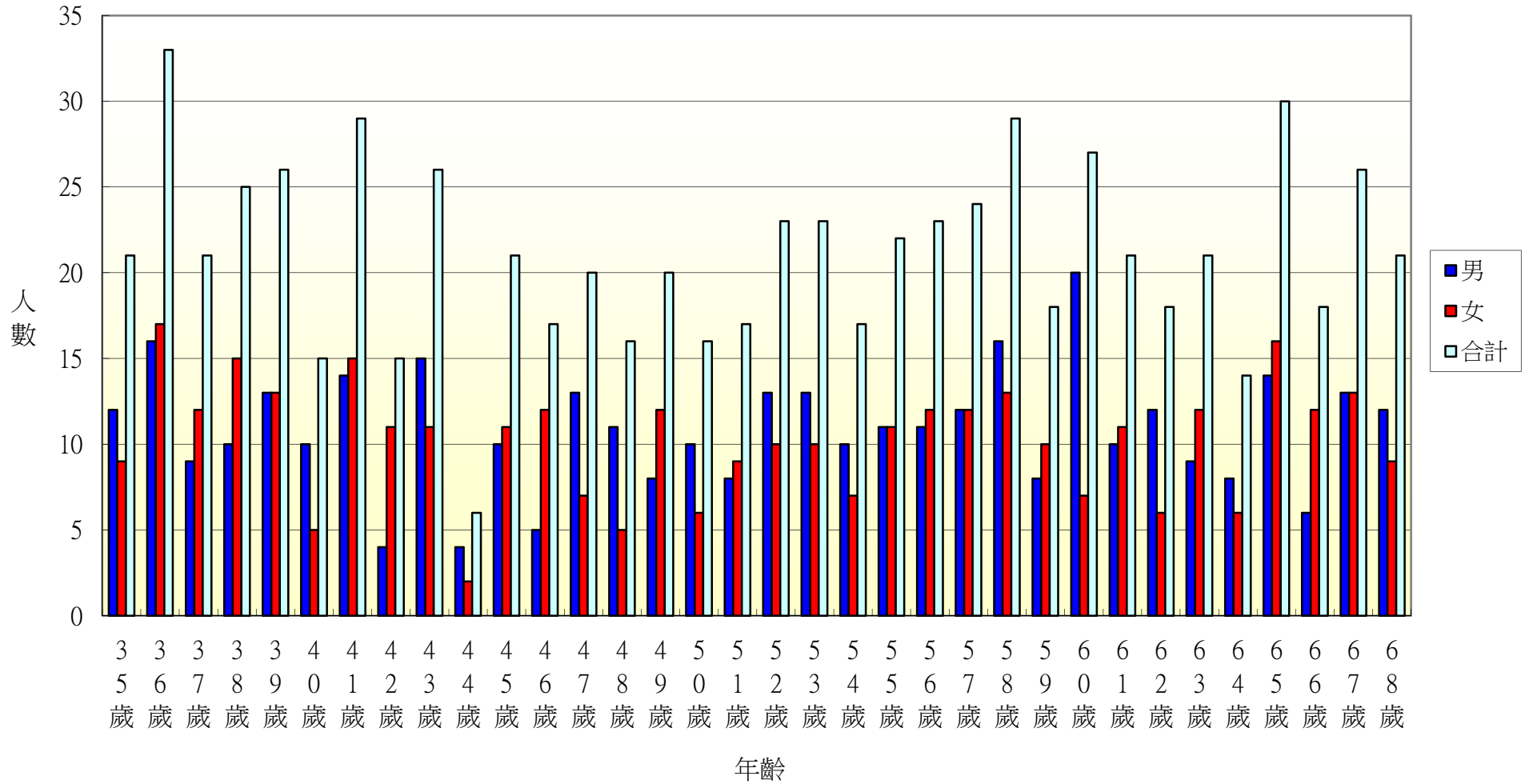
107年北斗鎮七星里各年齡層人口統計圖(69~100歲)



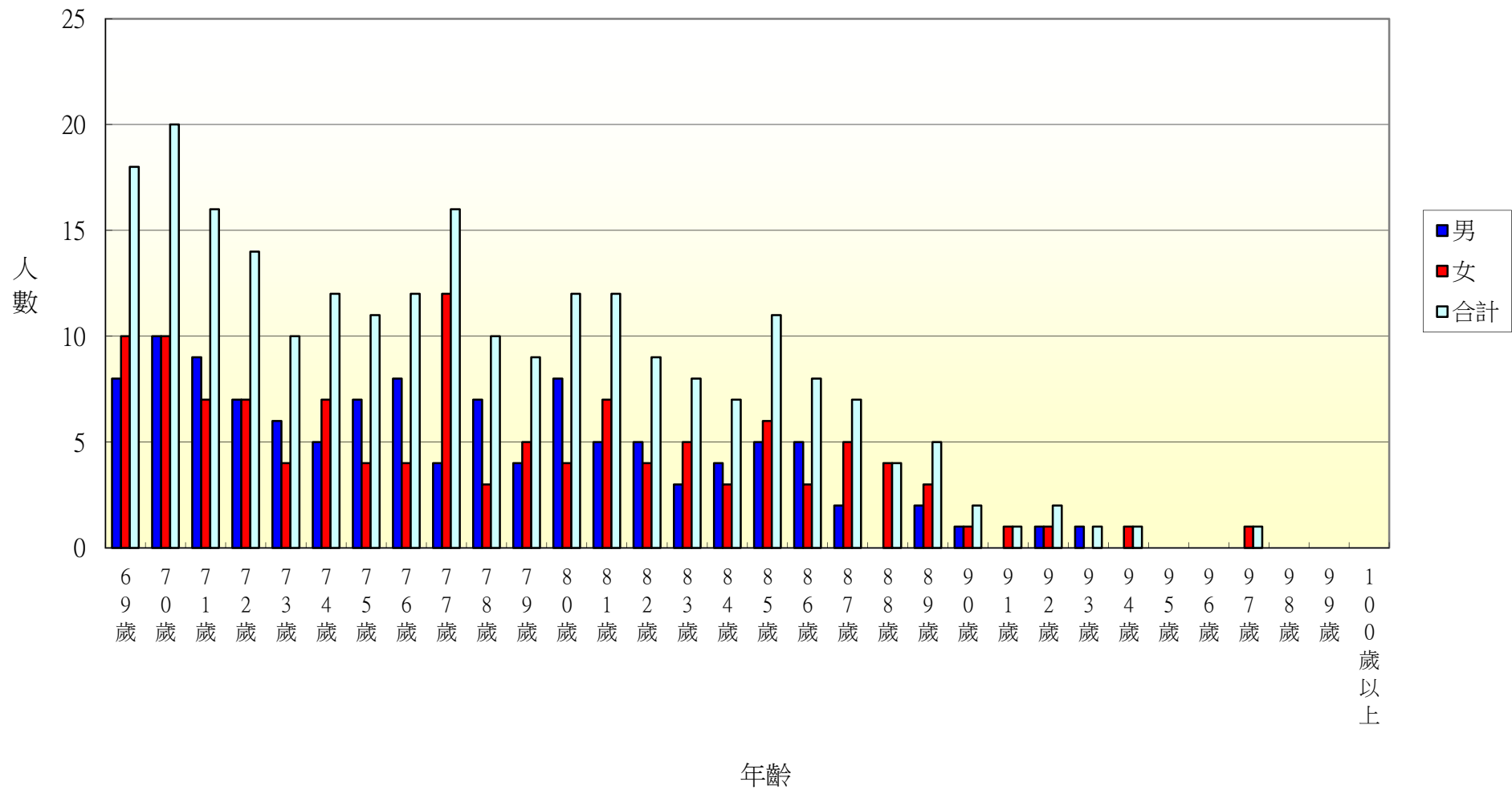
107年北斗鎮居仁里各年齡層人口統計圖(0~34歲)



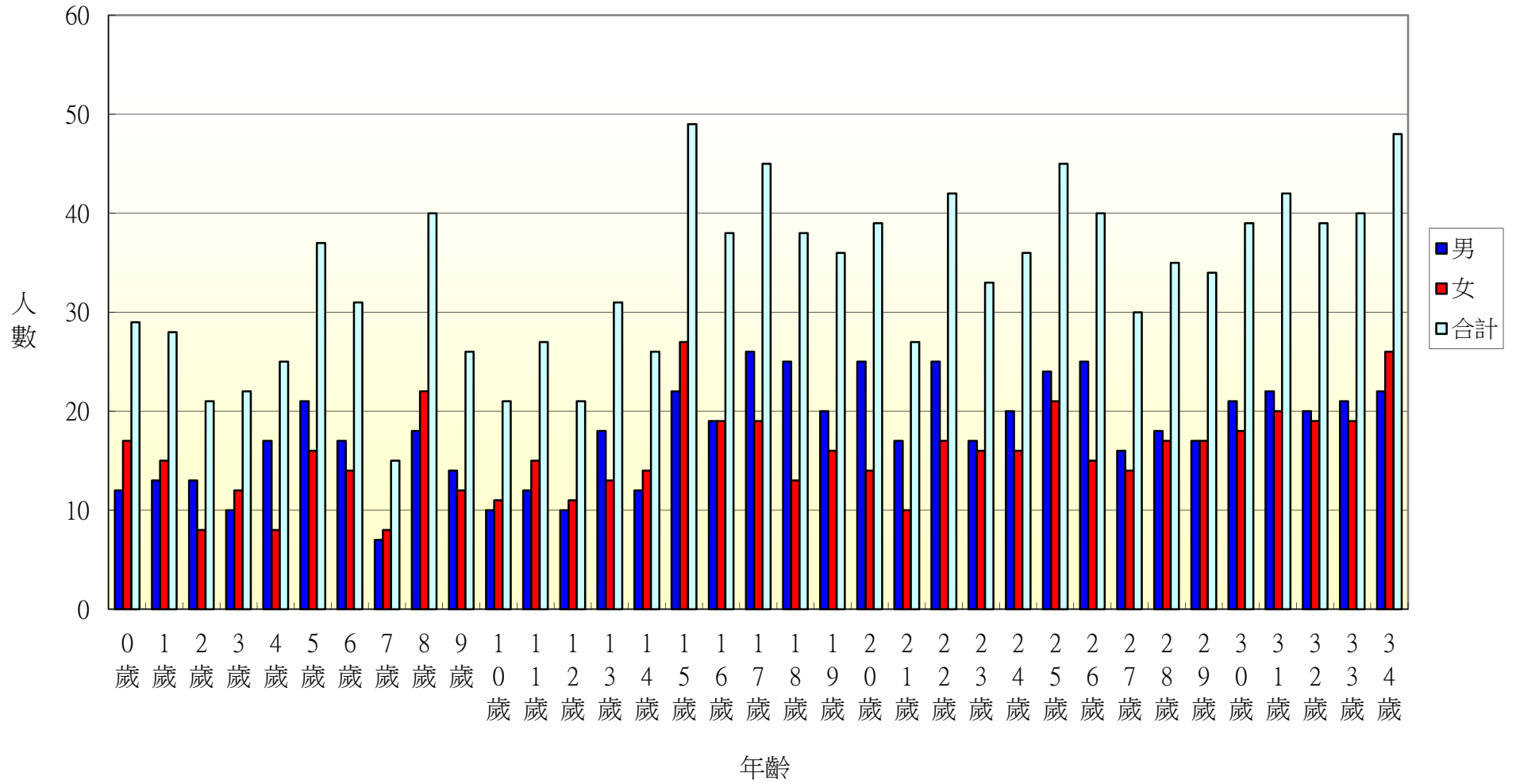
107年北斗鎮居仁里各年齡層人口統計圖(35~68歲)



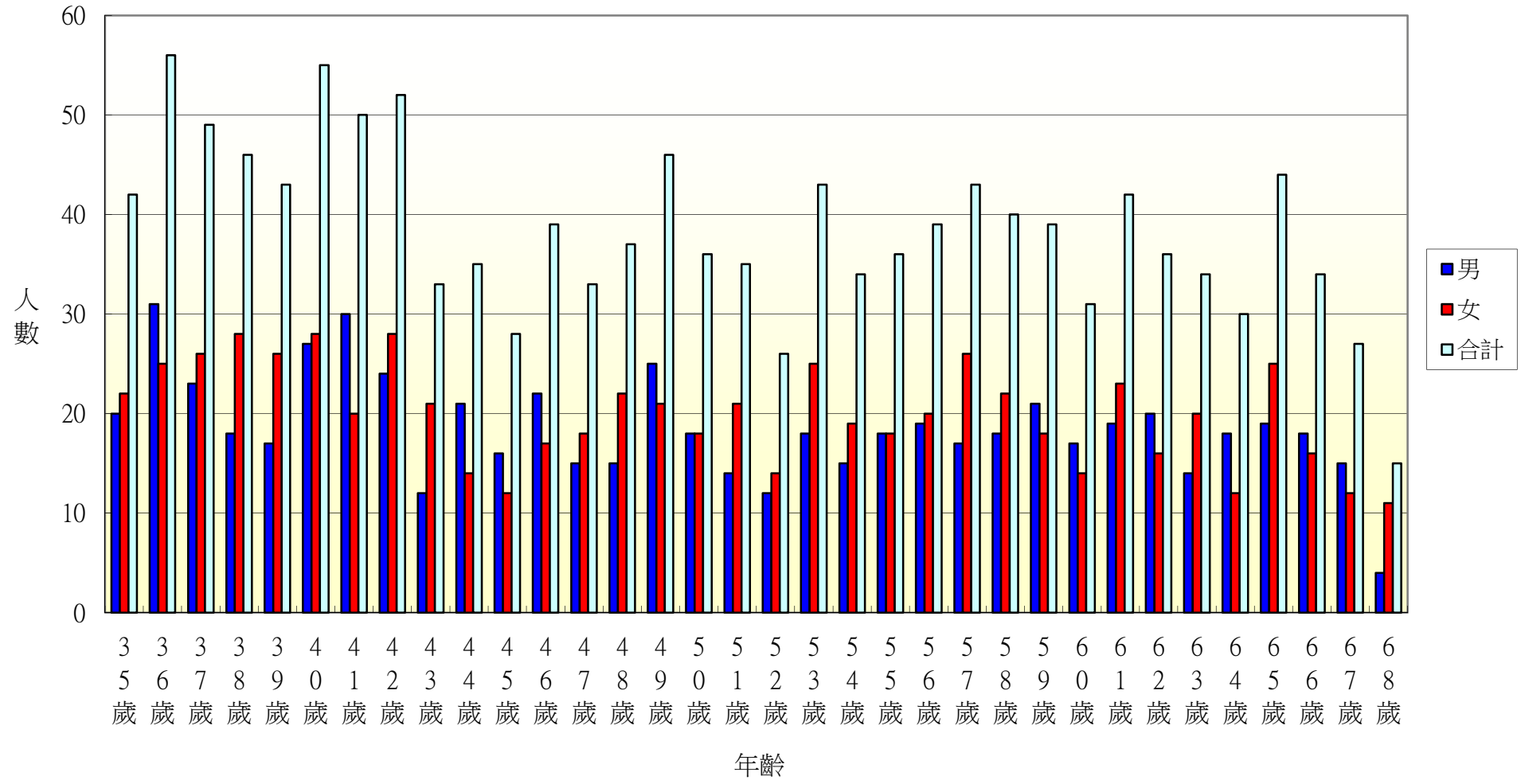
107年北斗鎮居仁里各年齡層人口統計圖(69~100歲)



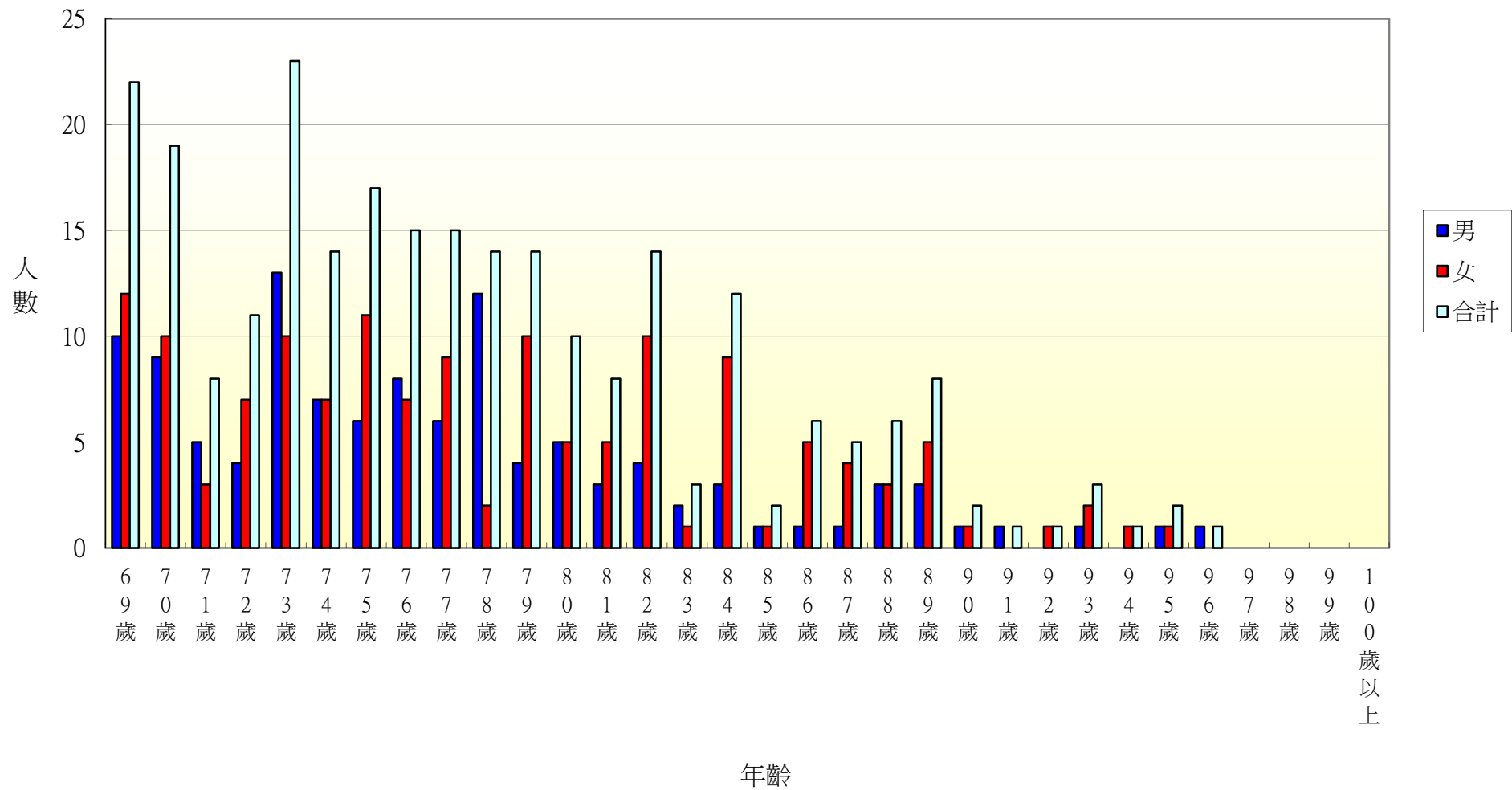
107年北斗鎮東光里各年齡層人口統計圖(0~34歲)



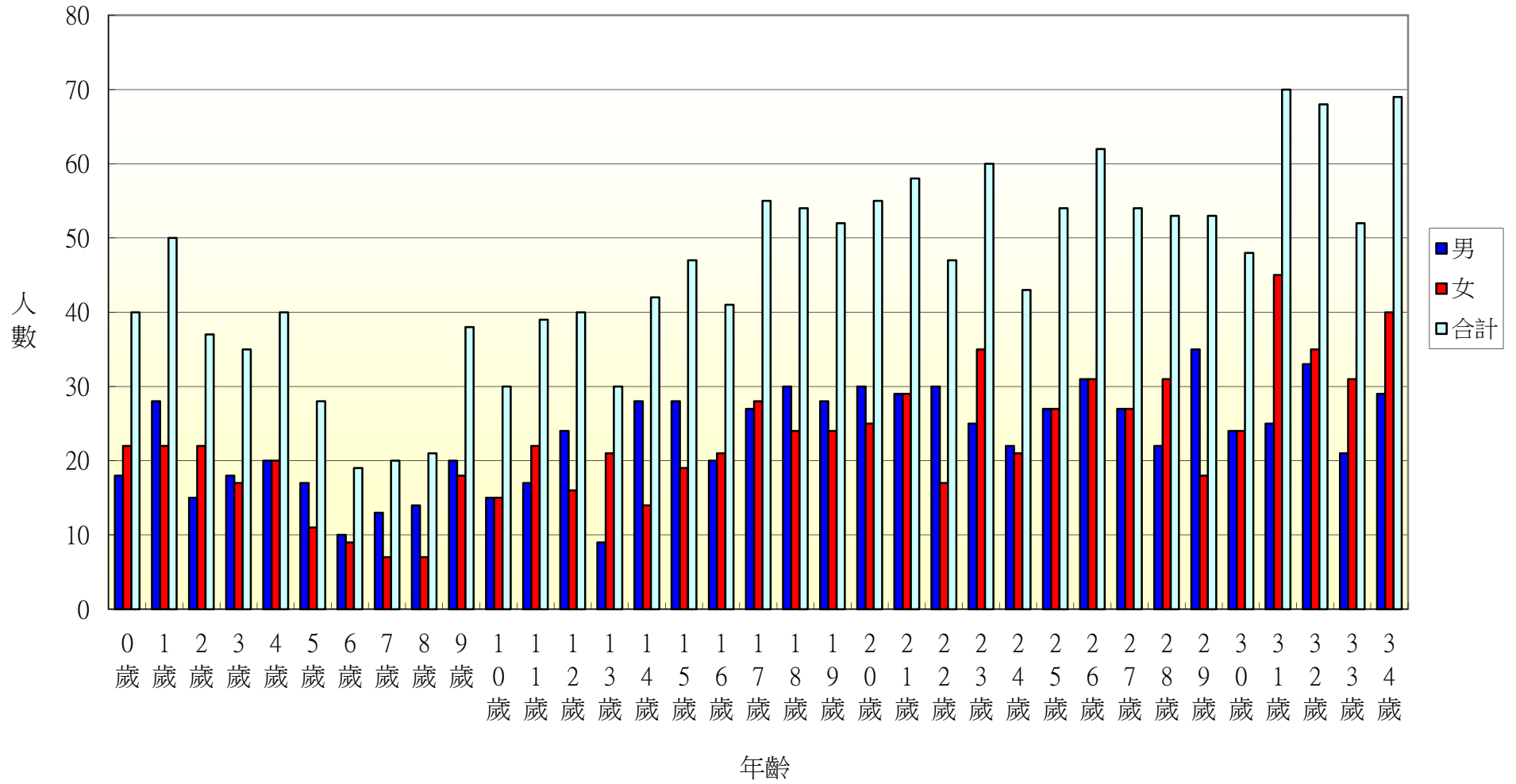
107年北斗鎮東光里各年齡層人口統計圖(35~68歲)



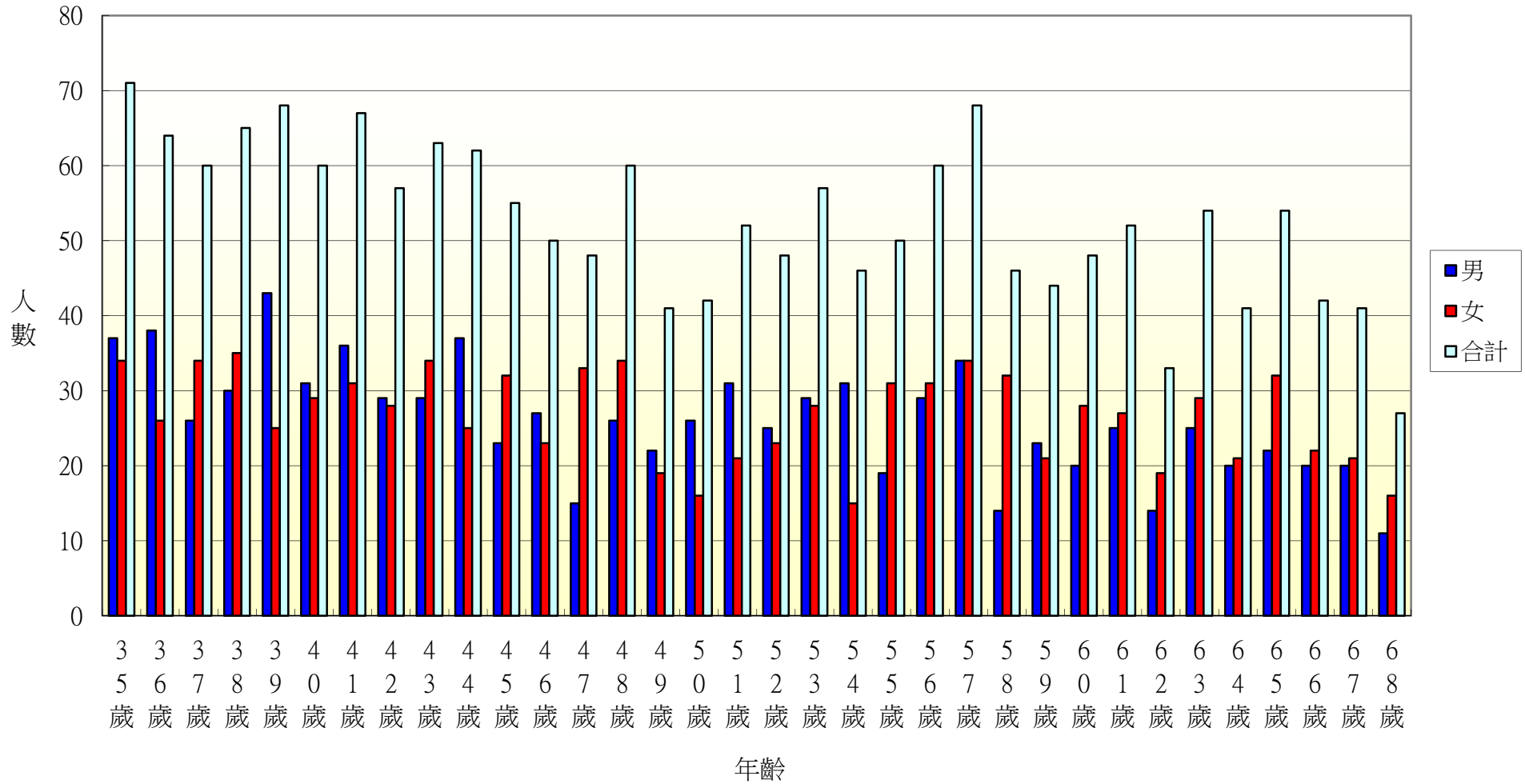
107年北斗鎮東光里各年齡層人口統計圖(69~100歲)



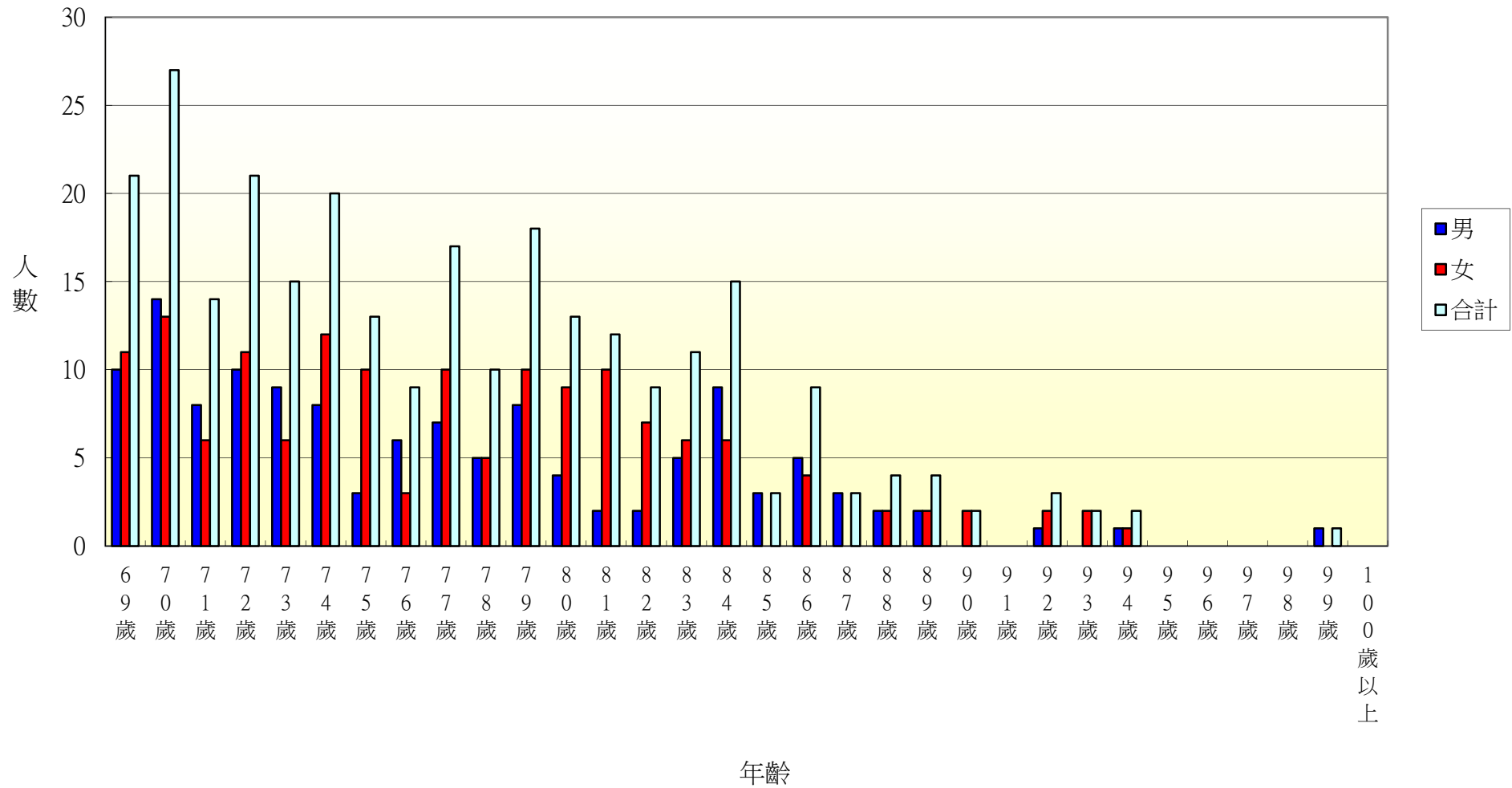
107年北斗鎮文昌里各年齡層人口統計圖(0~34歲)



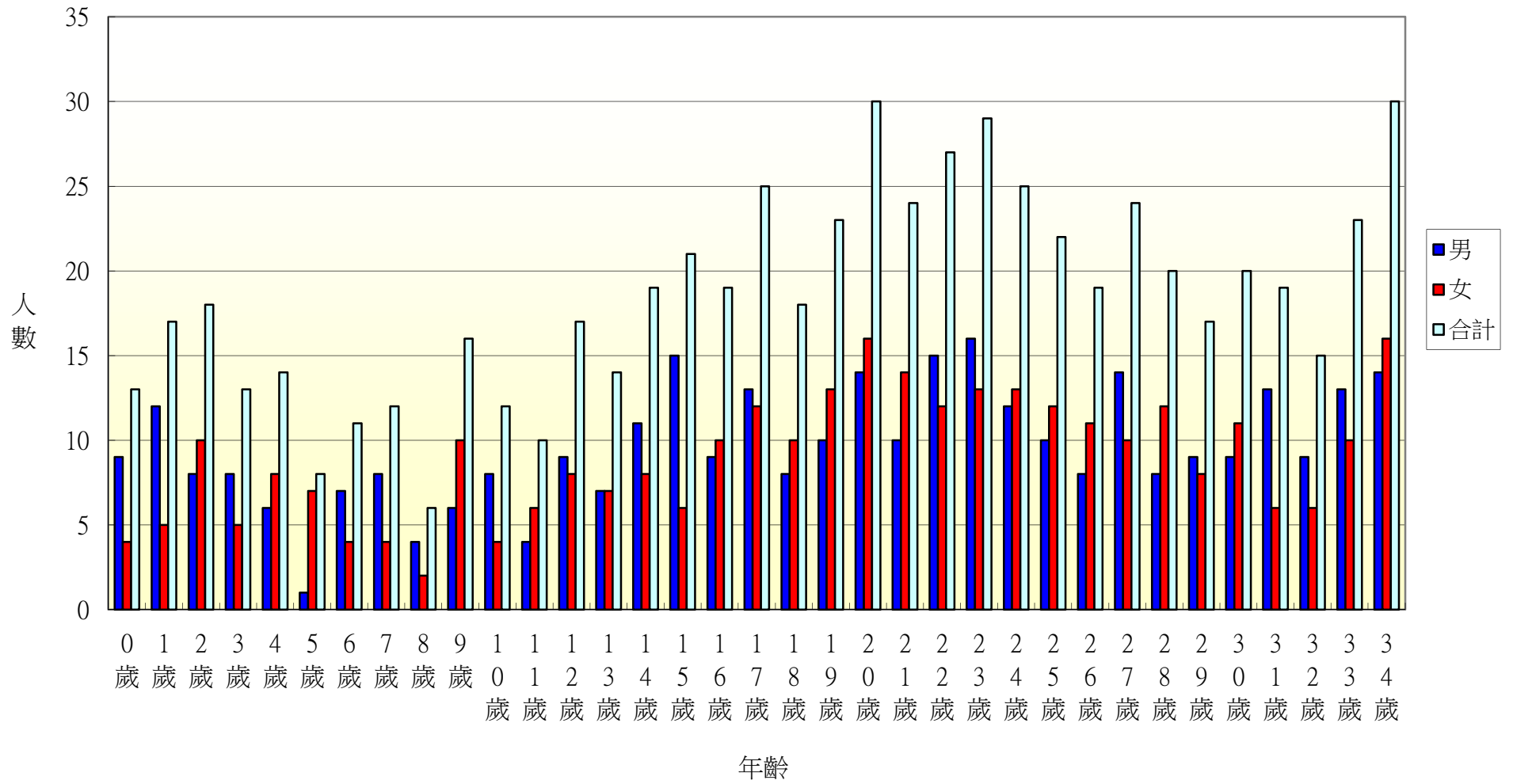
107年北斗鎮文昌里各年齡層人口統計圖(35~68歲)



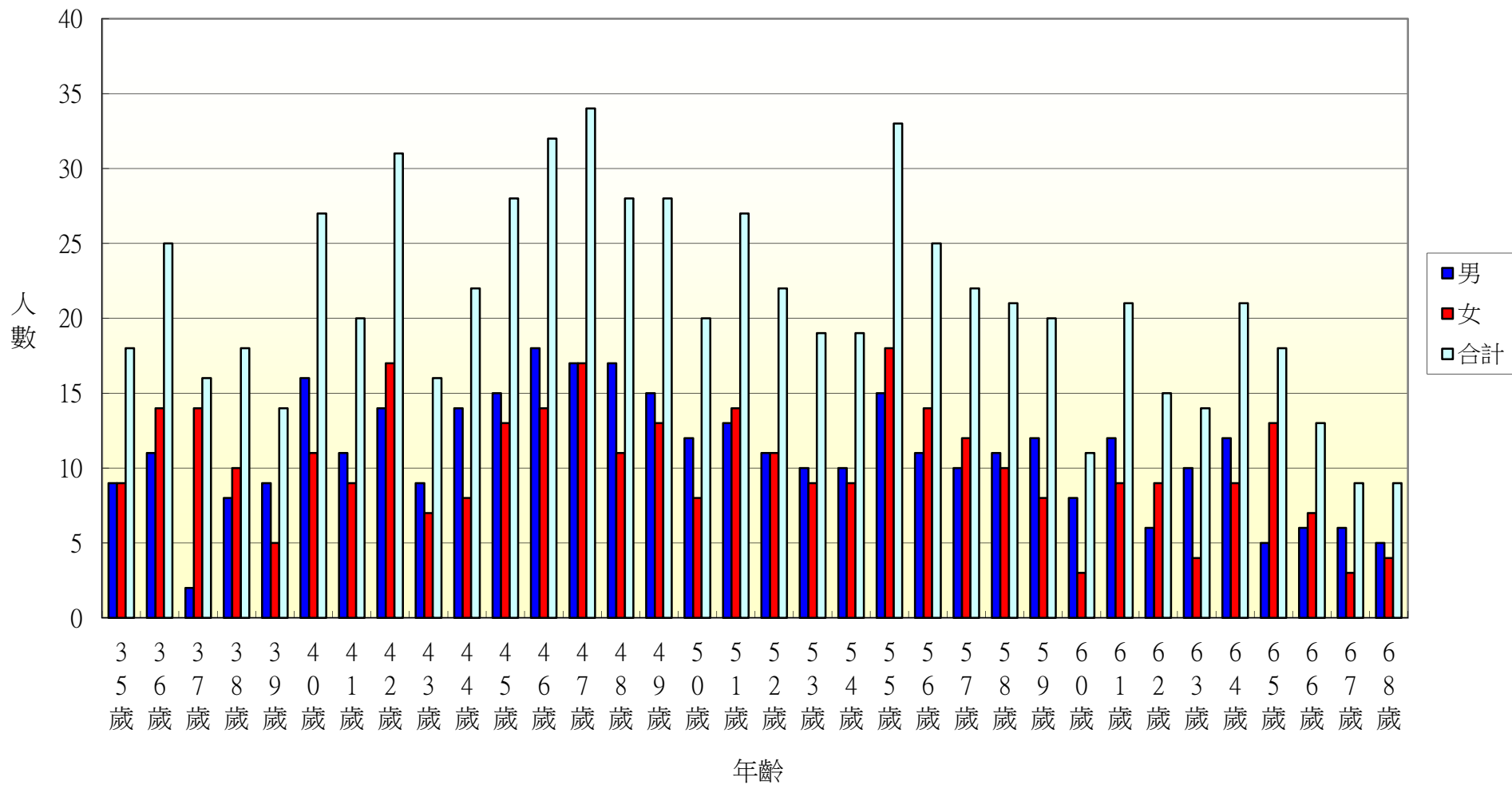
107年北斗鎮文昌里各年齡層人口統計圖(69~100歲)



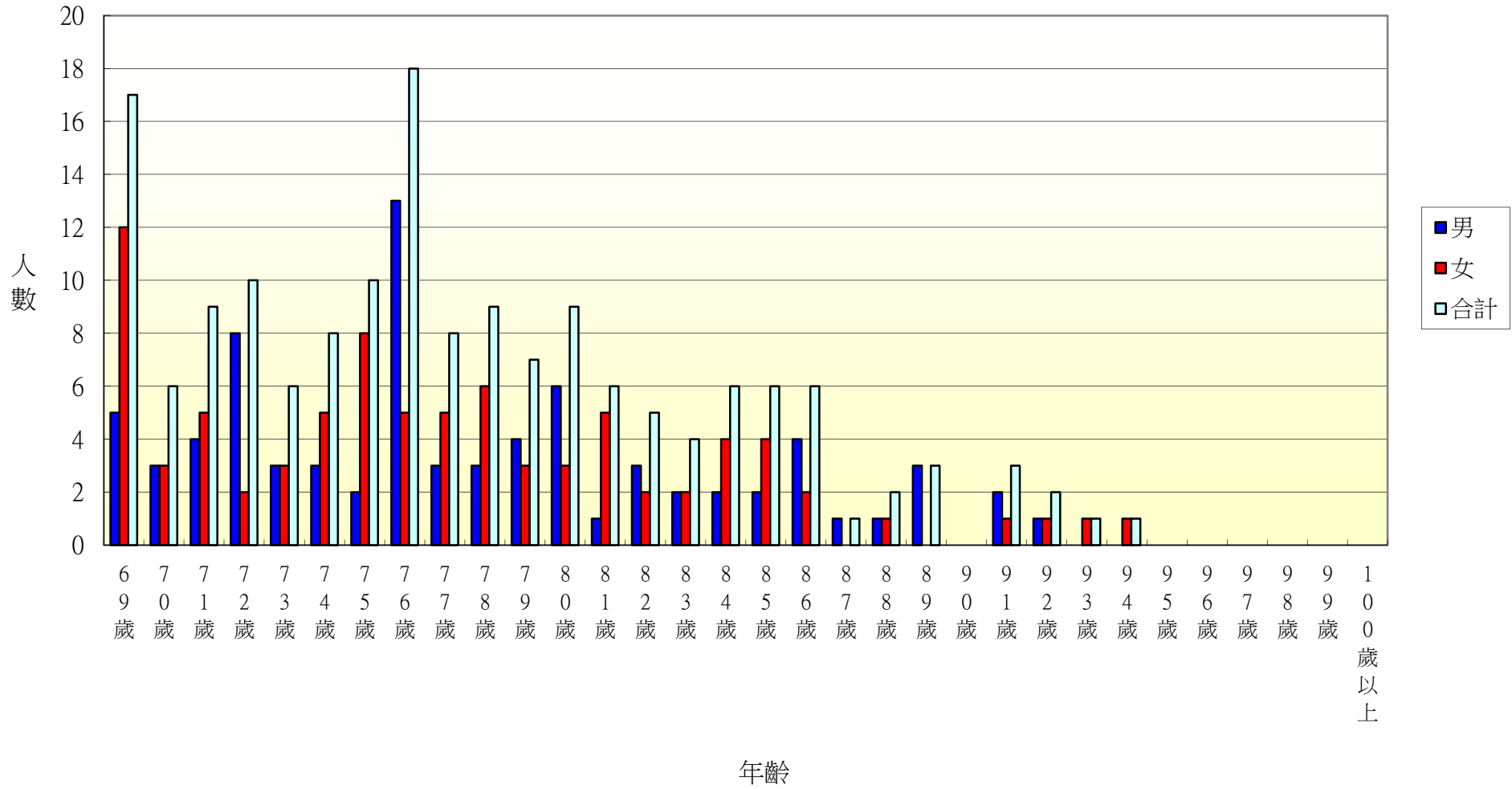
107年北斗鎮中和里各年齡層人口統計圖(0~34歲)



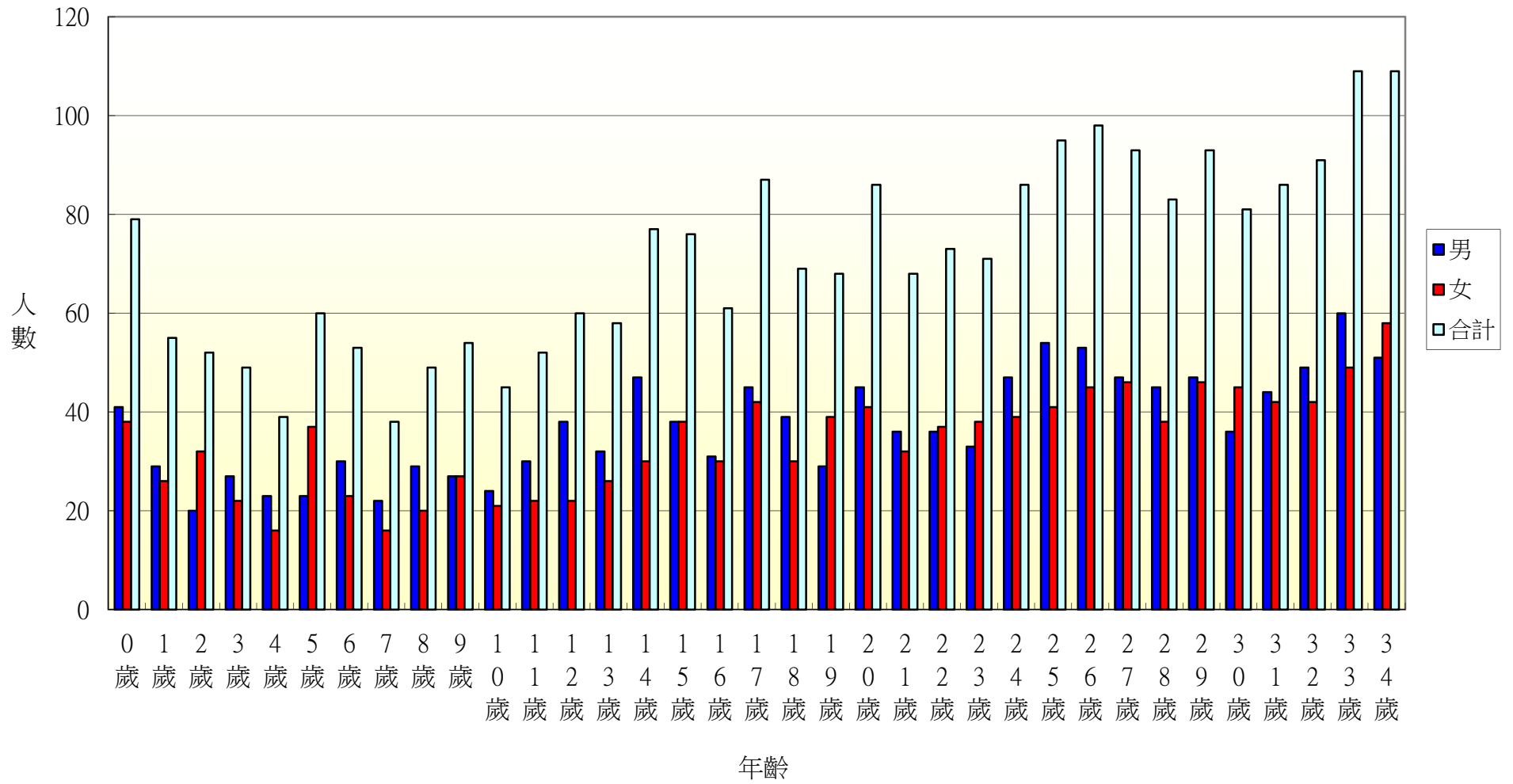
107年北斗鎮中和里各年齡層人口統計圖(35~68歲)



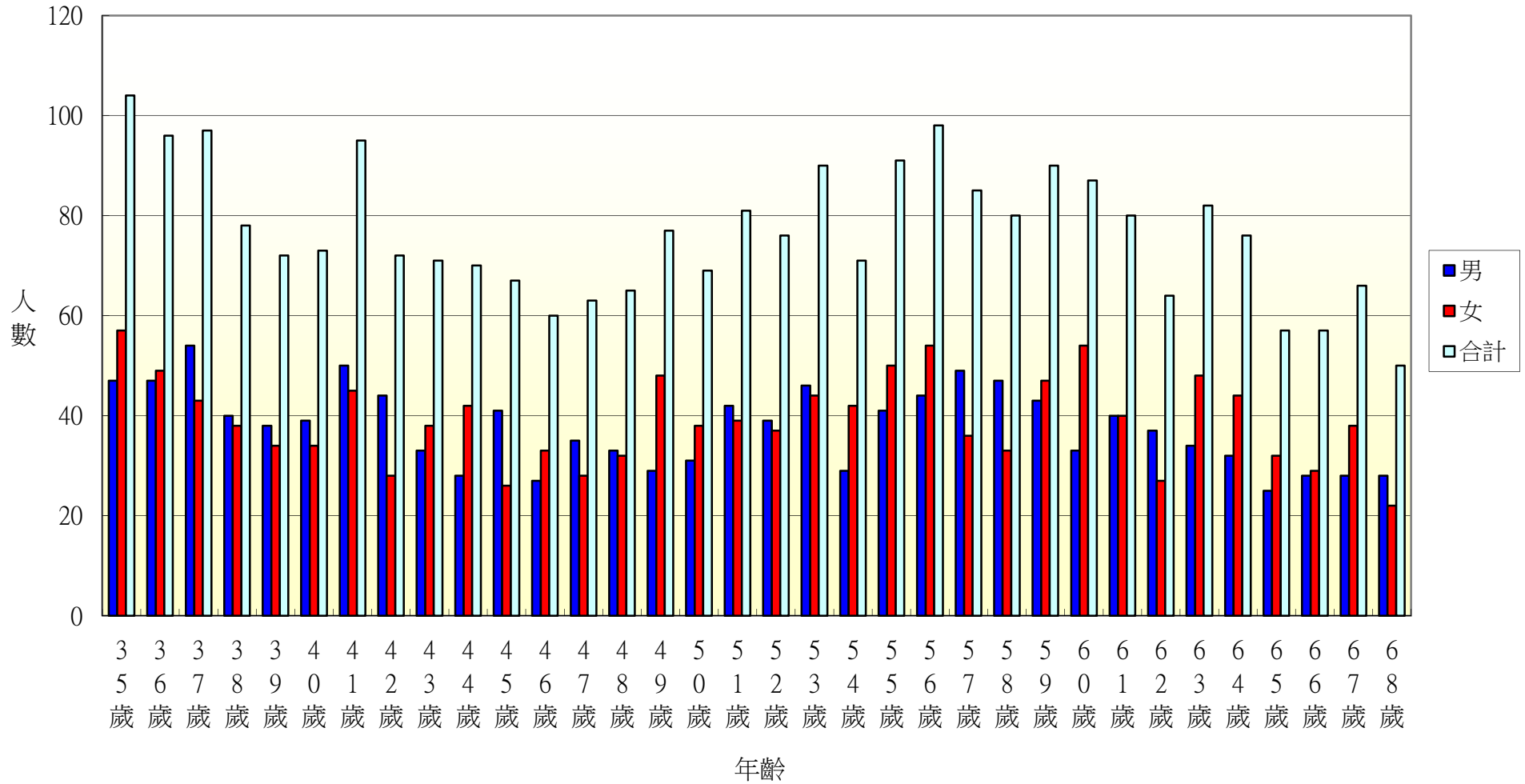
107年北斗鎮中和里各年齡層人口統計圖(69~100歲)



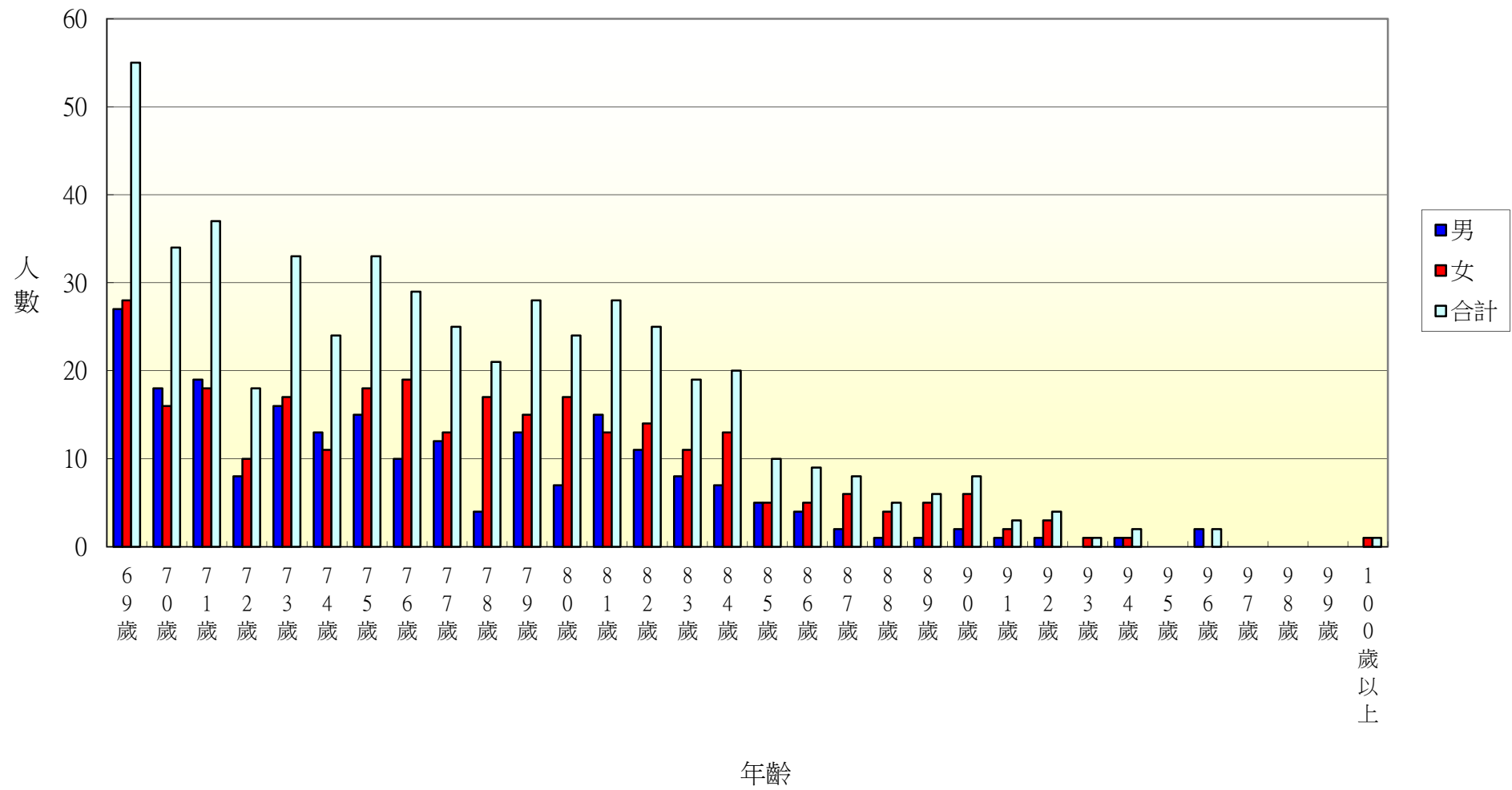
107年北斗鎮西德里各年齡層人口統計圖(0~34歲)



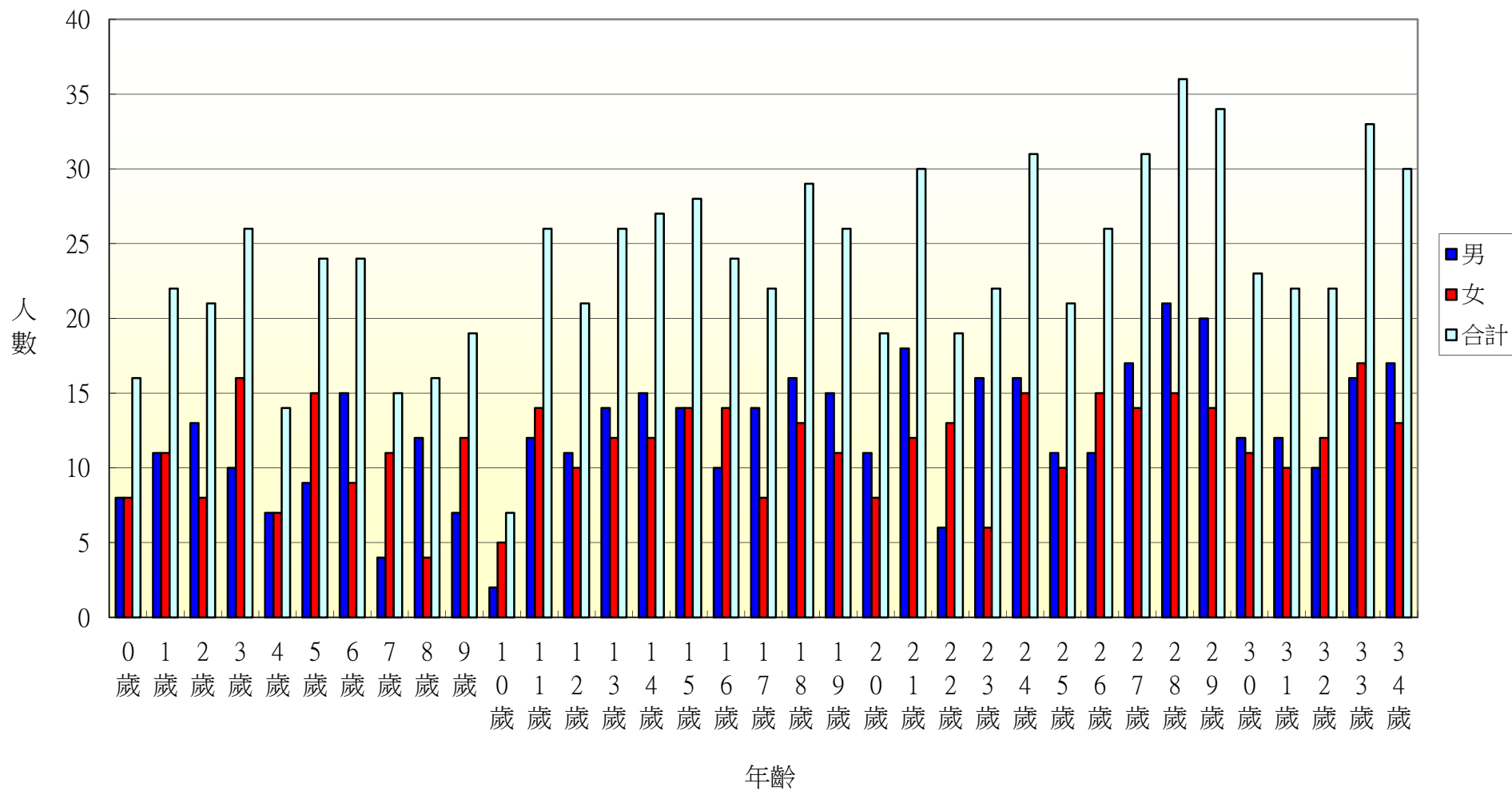
107年北斗鎮西德里各年齡層人口統計圖(35~68歲)



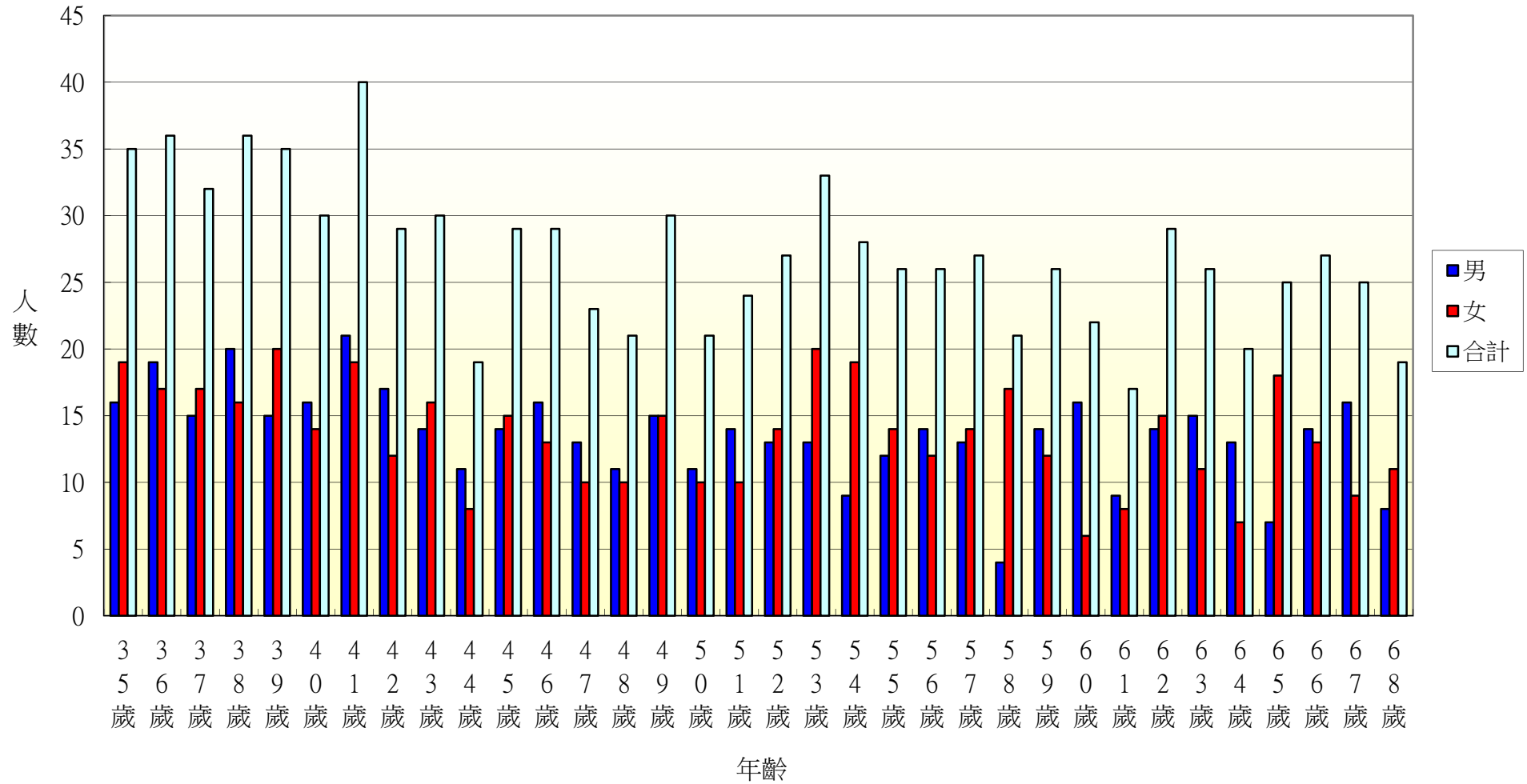
107年北斗鎮西德里各年齡層人口統計圖(69~100歲)



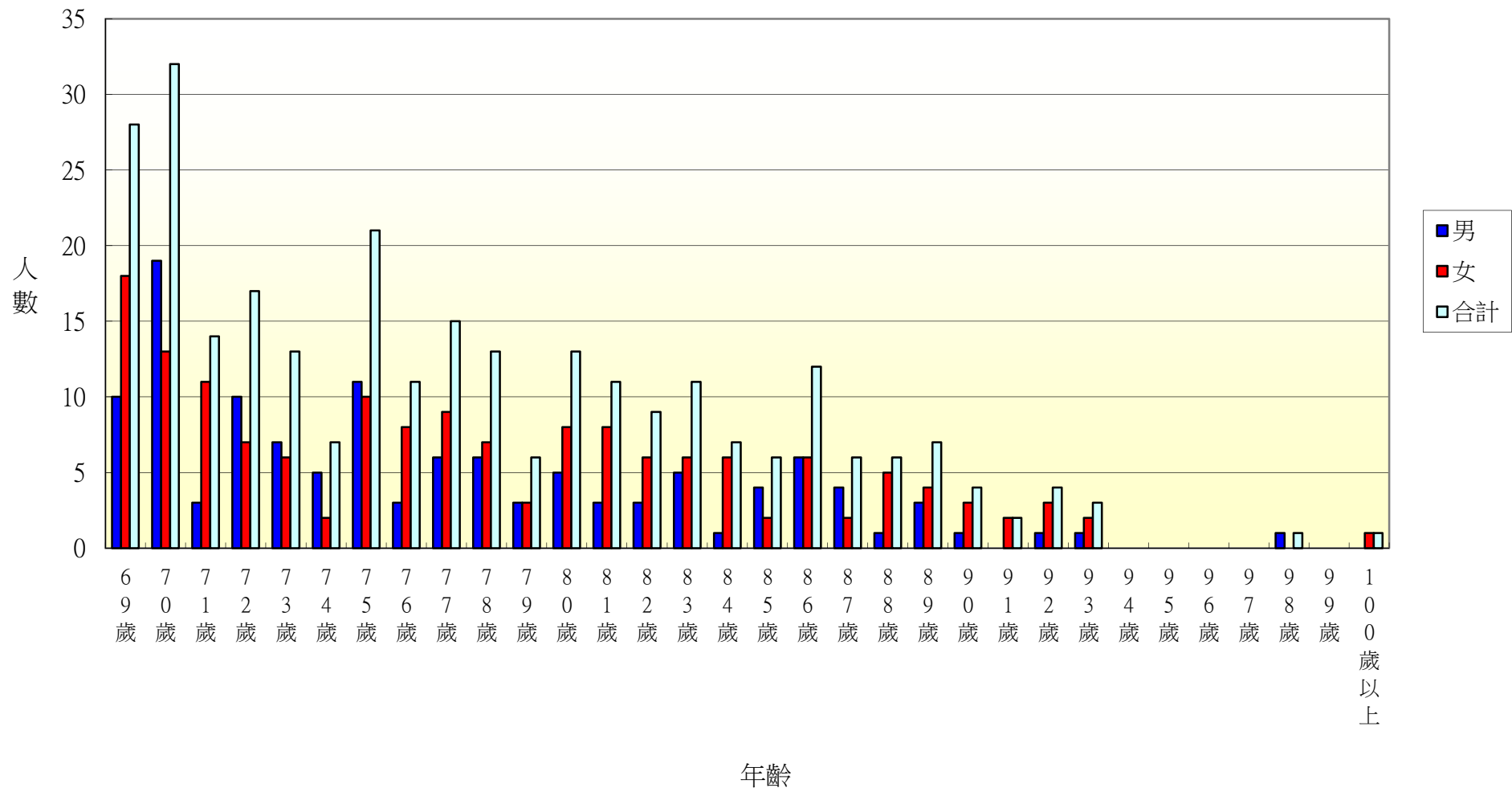
107年北斗鎮西安里各年齡層人口統計圖(0~34歲)



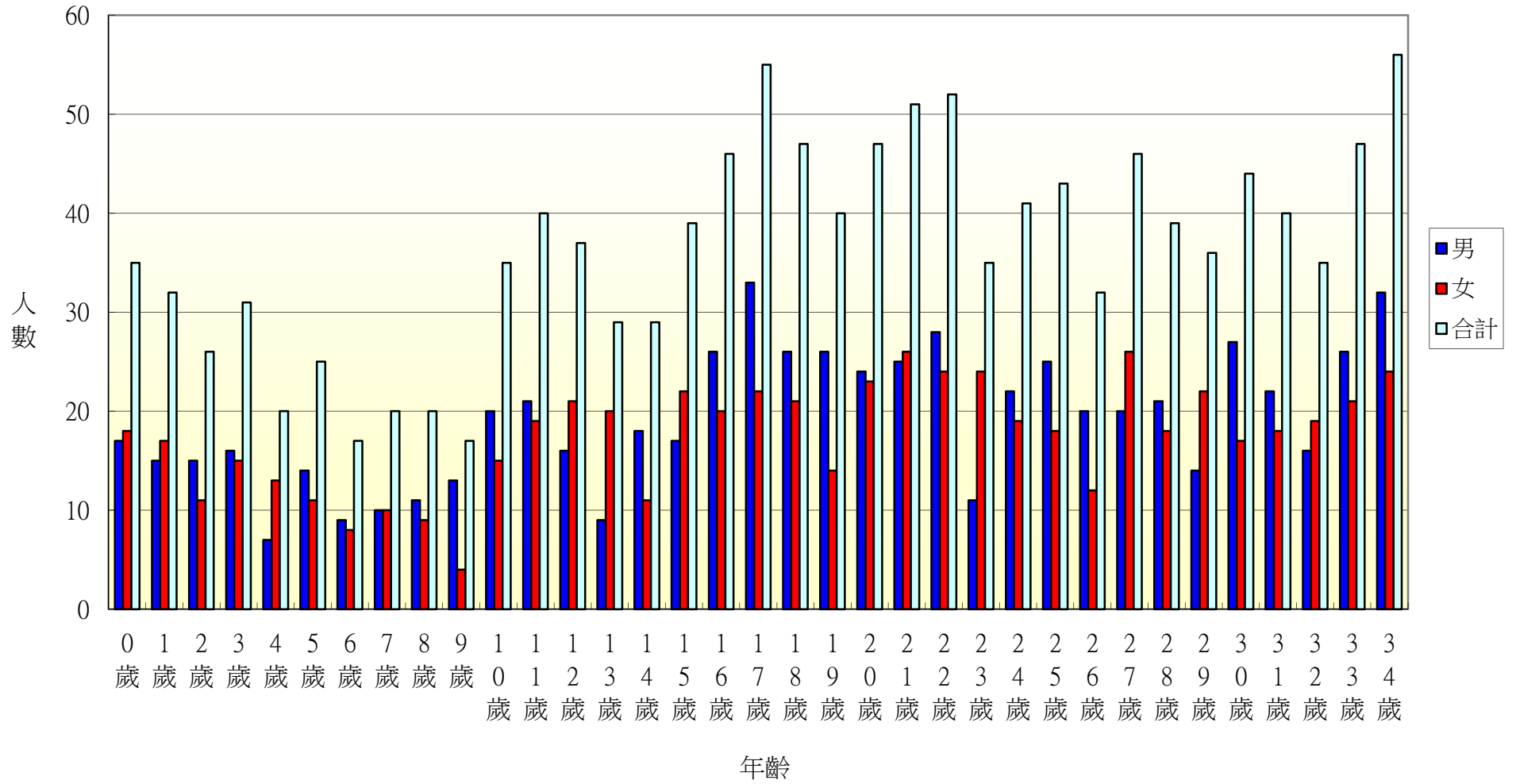
107年北斗鎮西安里各年齡層人口統計圖(35~68歲)



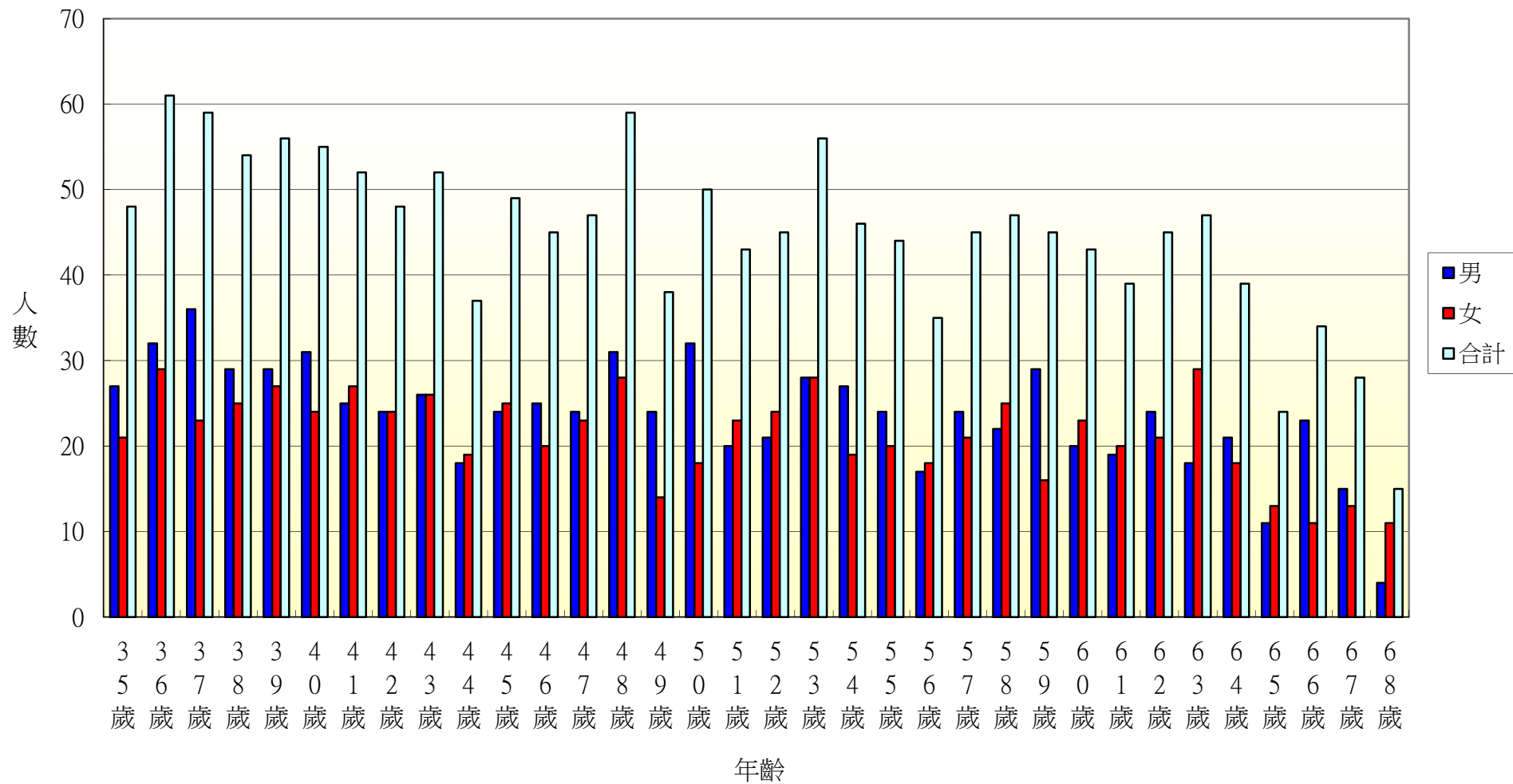
107年北斗鎮西安里各年齡層人口統計圖(69~100歲)



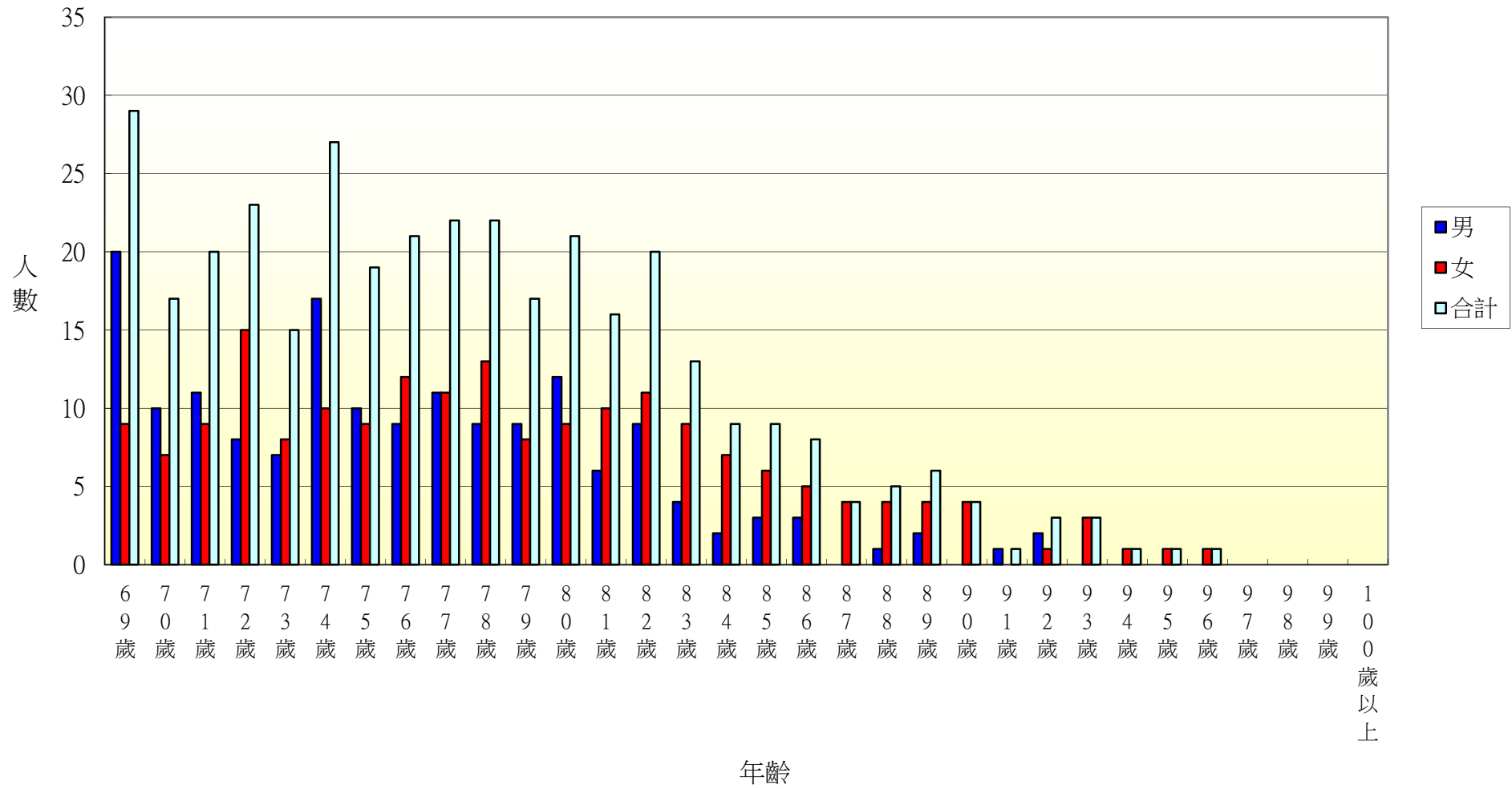
107年北斗鎮中寮里各年齡層人口統計圖(0~34歲)



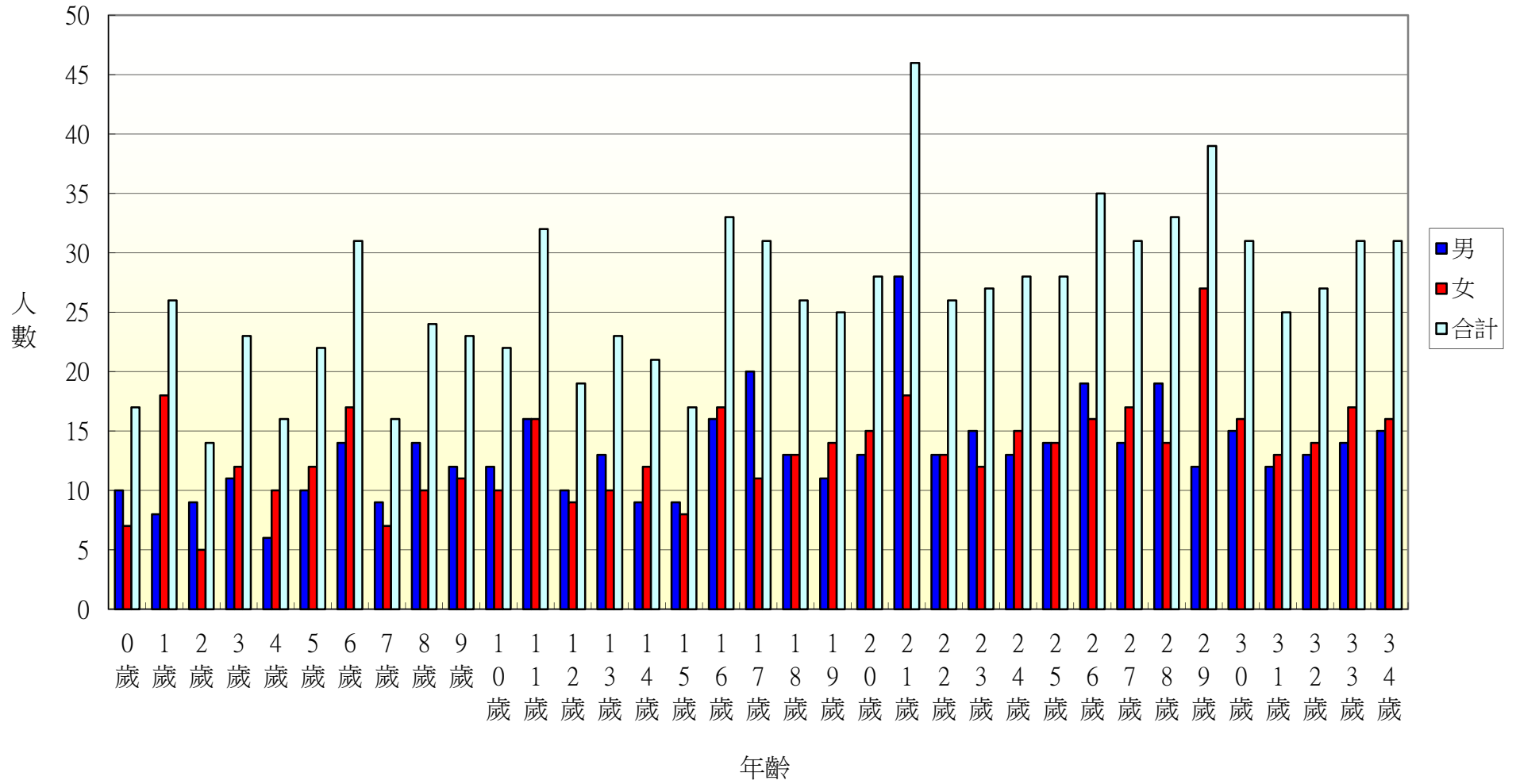
107年北斗鎮中寮里各年齡層人口統計圖(35~68歲)



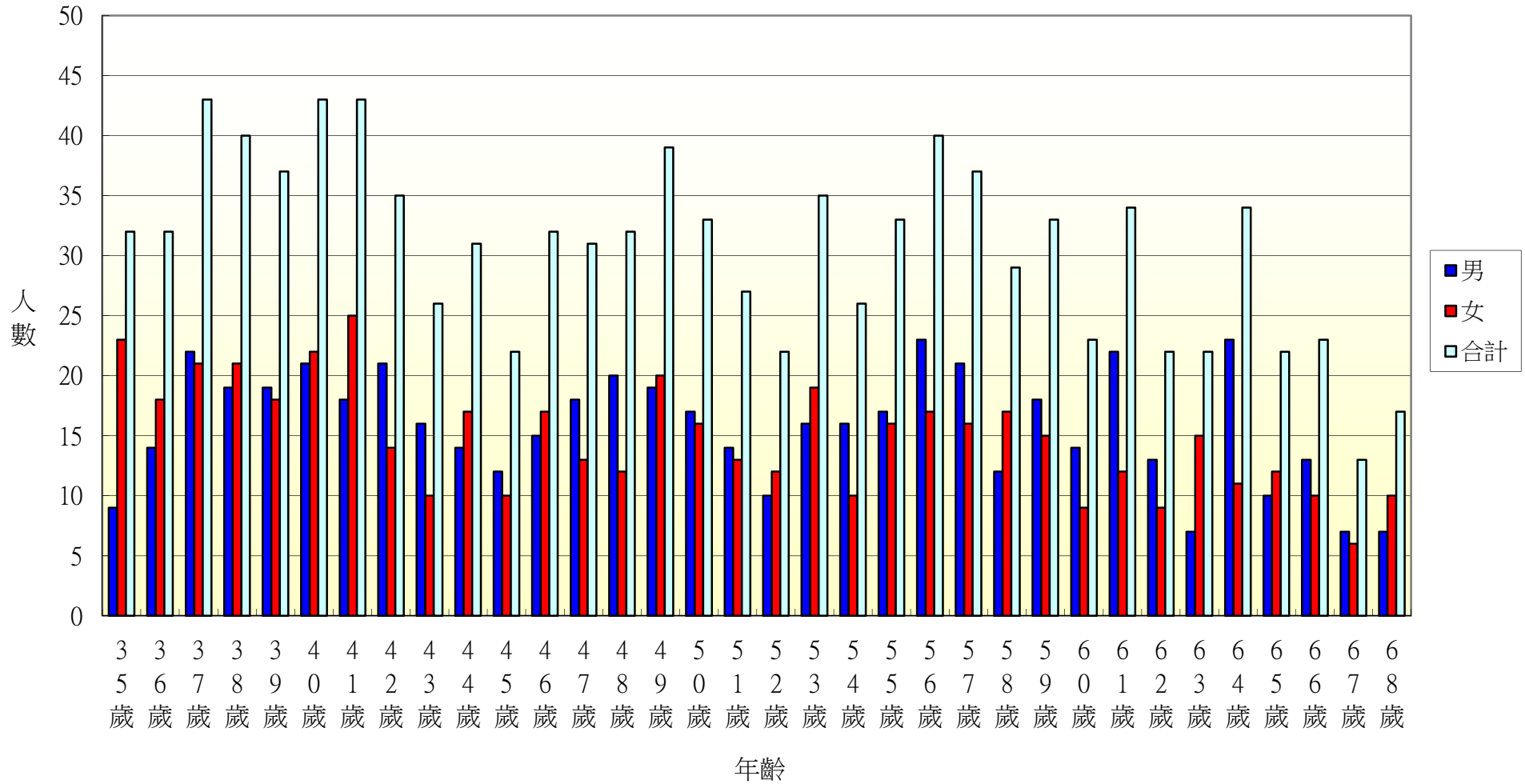
107年北斗鎮中寮里各年齡層人口統計圖(69~100歲)



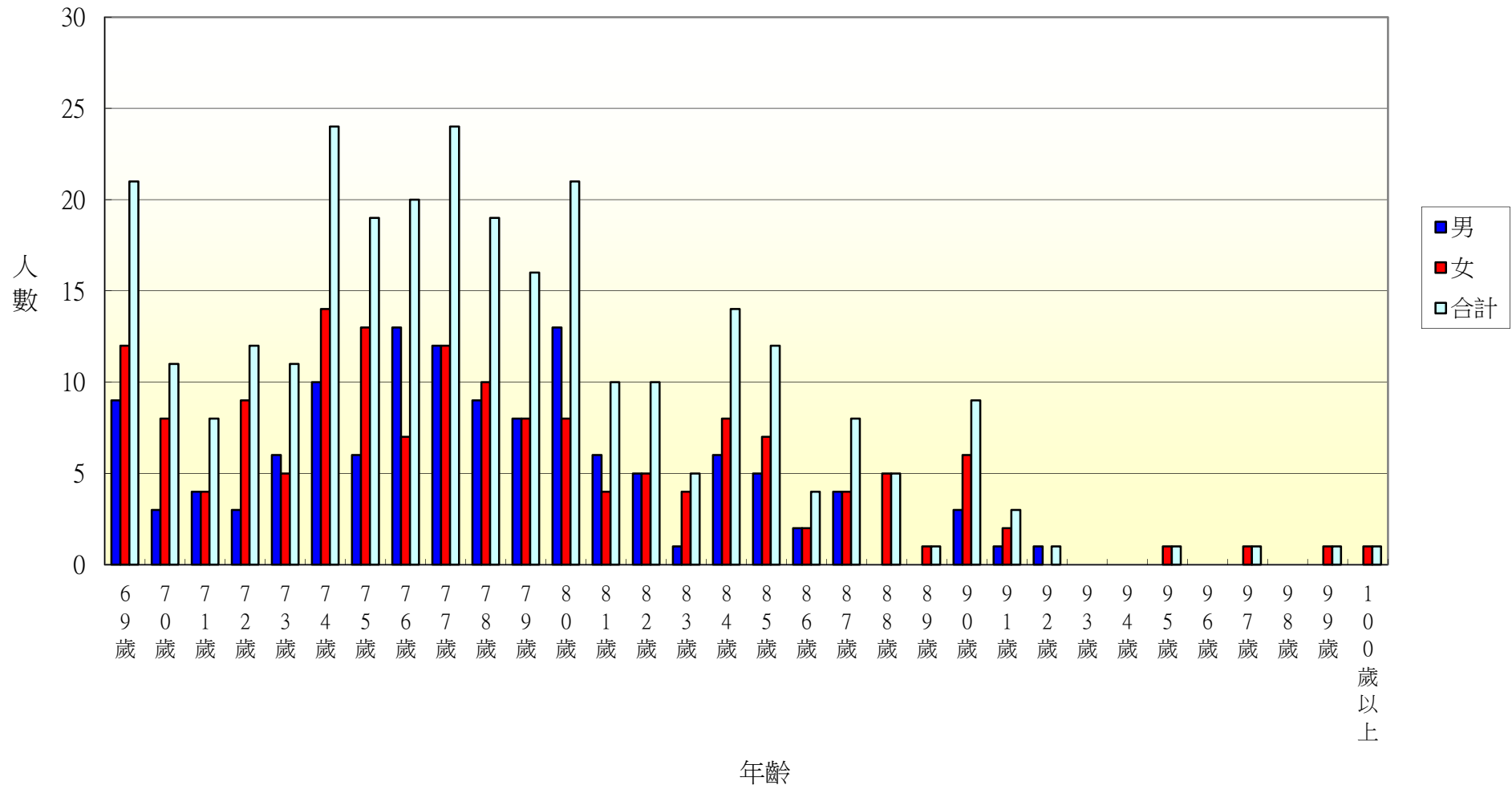
107年北斗鎮大道里各年齡層人口統計圖(0~34歲)



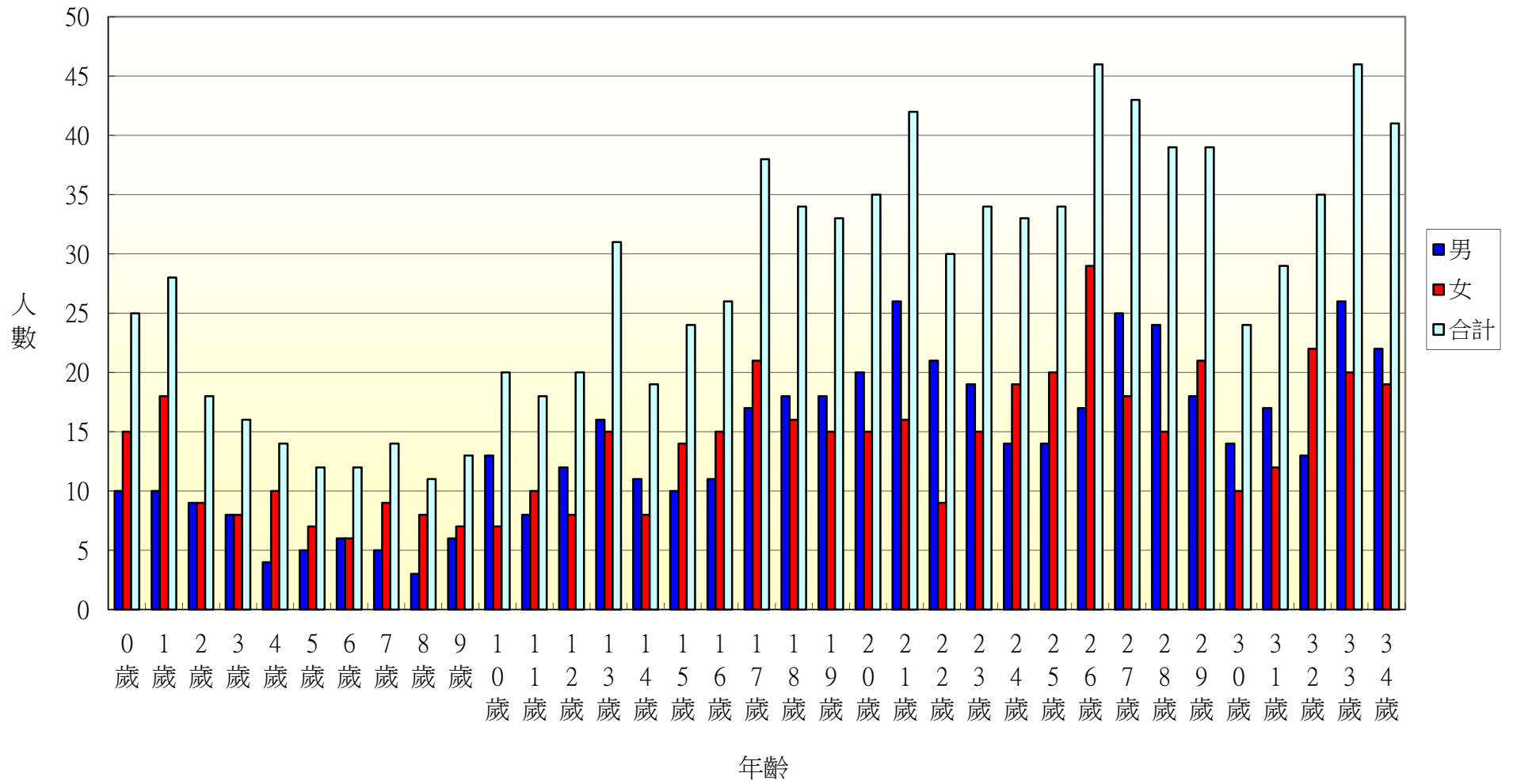
107年北斗鎮大道里各年齡層人口統計圖(35~68歲)



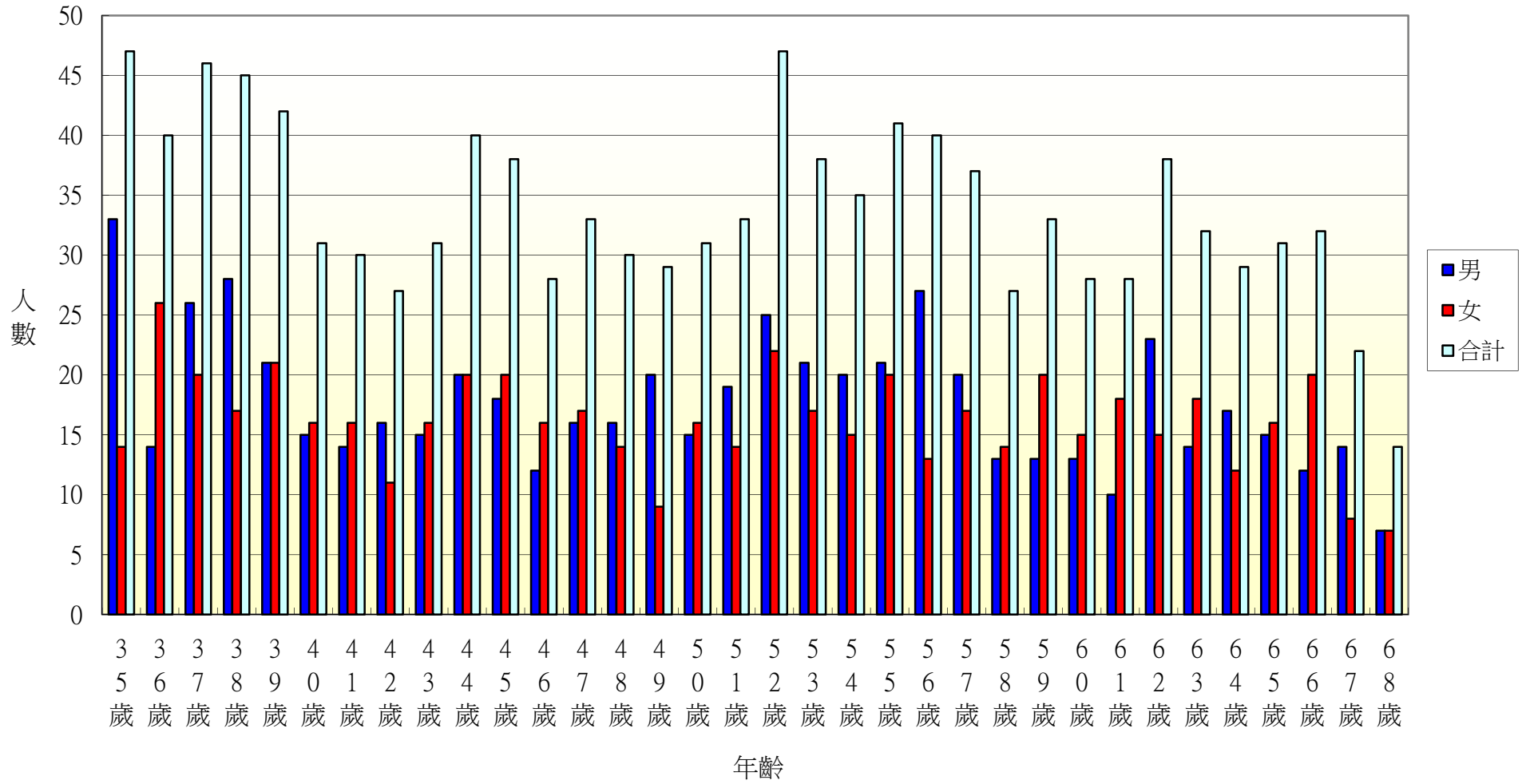
107年北斗鎮大道里各年齡層人口統計圖(69~100歲)



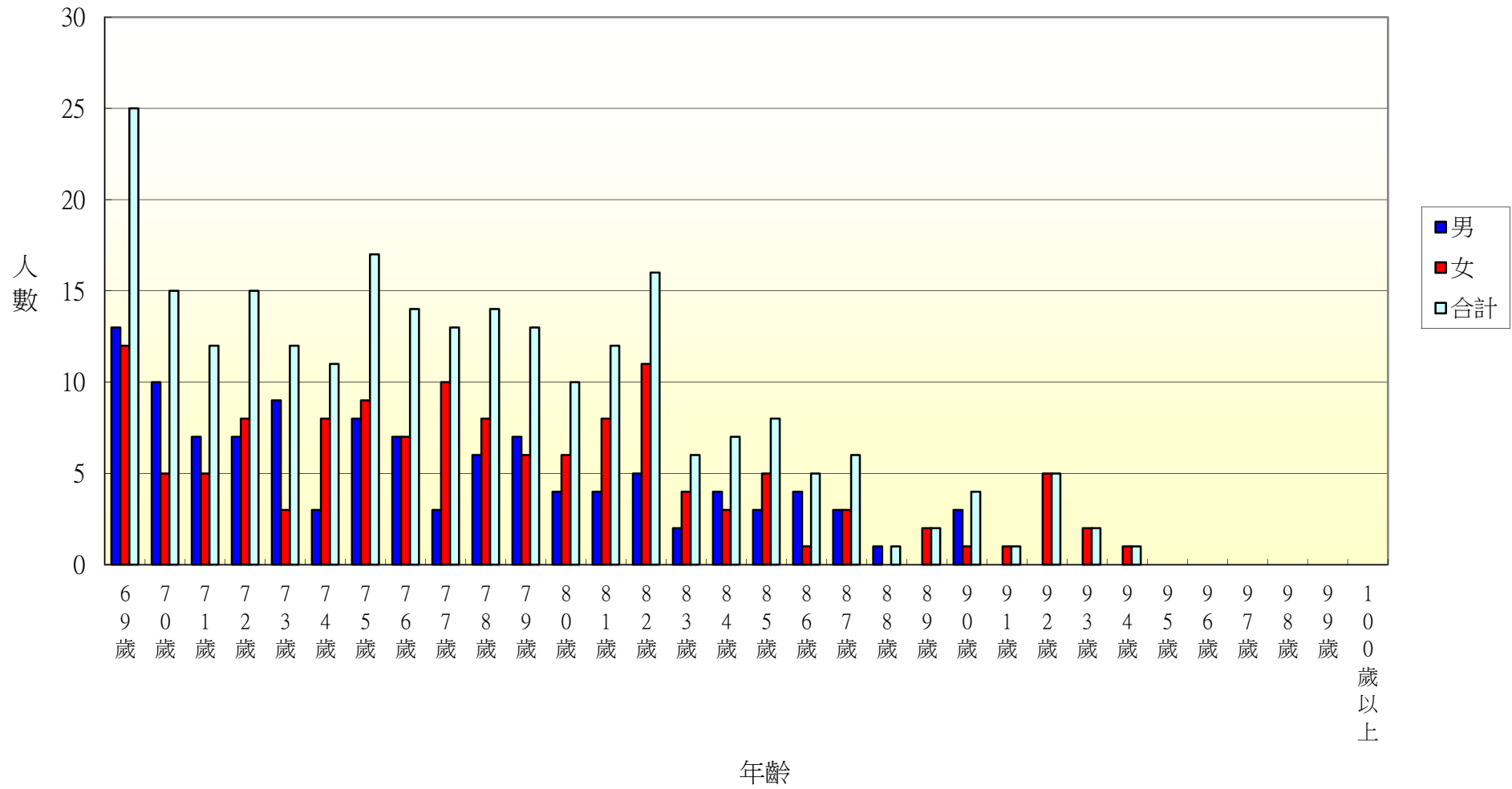
107年北斗鎮新生里各年齡層人口統計圖(0~34歲)



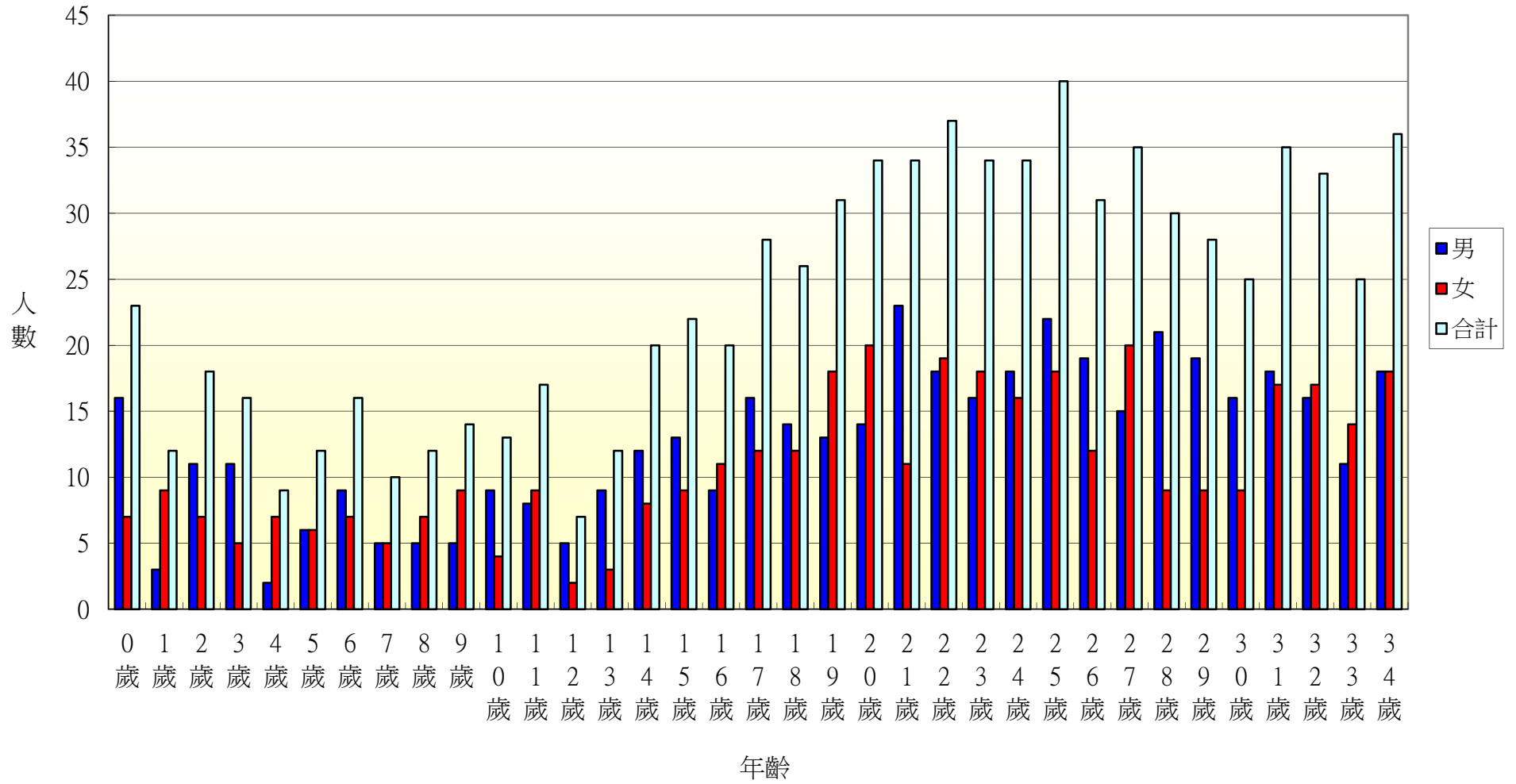
107年北斗鎮新生里各年齡層人口統計圖(35~68歲)



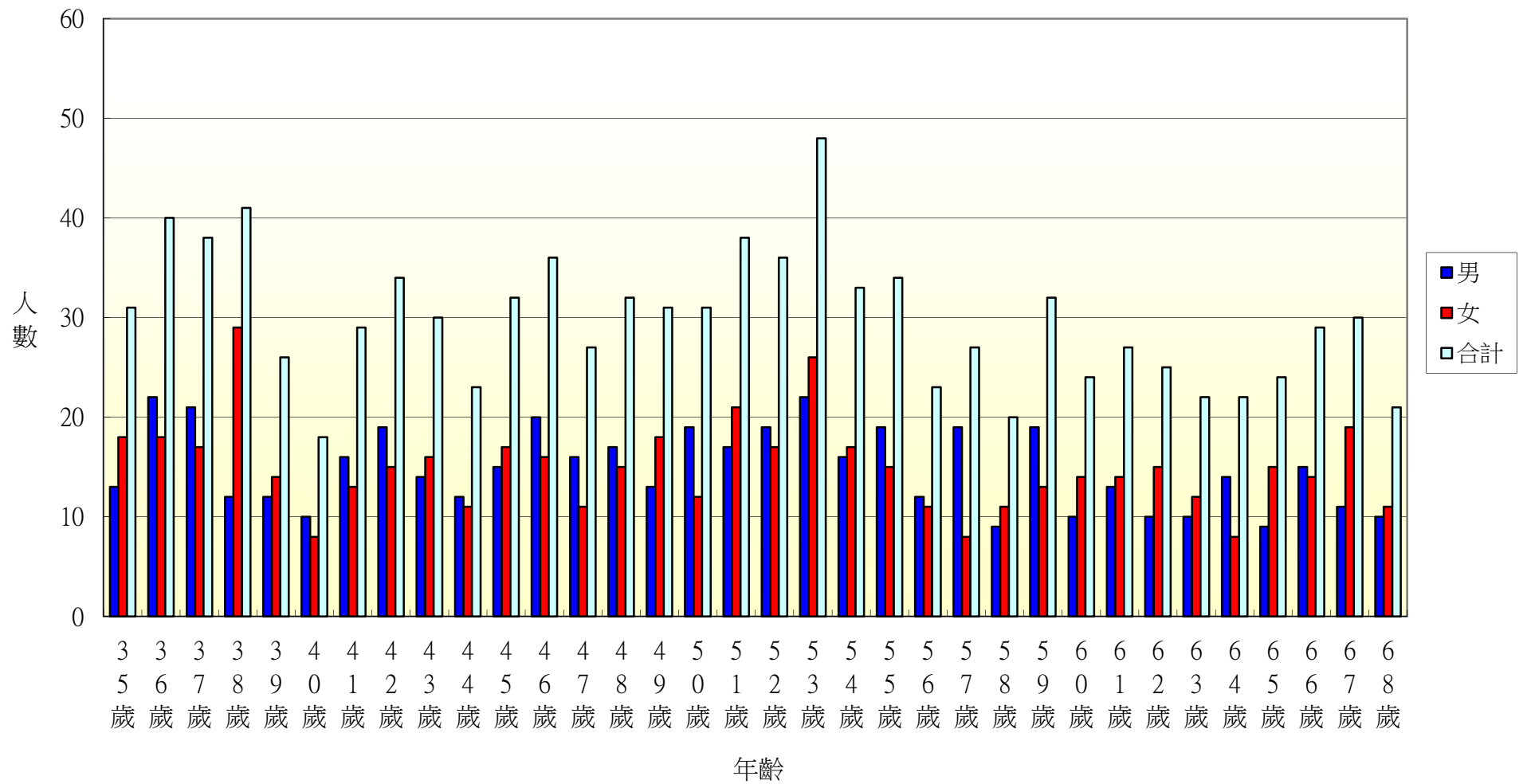
107年北斗鎮新生里各年齡層人口統計圖(69~100歲)



107年北斗鎮大新里各年齡層人口統計圖(0~34歲)



107年北斗鎮大新里各年齡層人口統計圖(35~68歲)



107年北斗鎮大新里各年齡層人口統計圖(69~100歲)

