

資料日期：107年1月 範圍：全鎮

性別/年齡	0歲	1歲	2歲	3歲	4歲	5歲	6歲	7歲	8歲	9歲	10歲	11歲
男	169	157	150	146	120	162	172	119	140	159	150	167
女	172	166	146	134	121	163	139	112	127	147	109	178
合計	341	323	296	280	241	325	311	231	267	306	259	345
性別/年齡	12歲	13歲	14歲	15歲	16歲	17歲	18歲	19歲	20歲	21歲	22歲	23歲
男	173	164	201	194	208	253	239	201	259	261	245	230
女	150	167	181	186	194	226	193	212	211	217	199	209
合計	323	331	382	380	402	479	432	413	470	478	444	439
性別/年齡	24歲	25歲	26歲	27歲	28歲	29歲	30歲	31歲	32歲	33歲	34歲	35歲
男	242	245	257	262	261	248	217	232	245	268	299	265
女	235	227	239	256	225	256	211	234	241	258	288	287
合計	477	472	496	518	486	504	428	466	486	526	587	552
性別/年齡	36歲	37歲	38歲	39歲	40歲	41歲	42歲	43歲	44歲	45歲	46歲	47歲
男	283	291	248	257	268	282	259	229	234	237	232	230
女	293	279	267	265	229	251	240	231	210	219	224	227
合計	576	570	515	522	497	533	499	460	444	456	456	457
性別/年齡	48歲	49歲	50歲	51歲	52歲	53歲	54歲	55歲	56歲	57歲	58歲	59歲
男	235	231	236	250	229	258	235	238	269	255	219	240
女	216	235	188	233	222	288	217	251	243	241	248	234
合計	451	466	424	483	451	546	452	489	512	496	467	474
性別/年齡	60歲	61歲	62歲	63歲	64歲	65歲	66歲	67歲	68歲	69歲	70歲	71歲
男	213	228	230	194	218	166	199	166	130	137	123	97
女	215	235	194	237	182	227	202	169	152	169	116	91
合計	428	463	424	431	400	393	401	335	282	306	239	188

資料日期：107年1月 範圍：全鎮

性別/年齡	72歲	73歲	74歲	75歲	76歲	77歲	78歲	79歲	80歲	81歲	82歲	83歲
男	84	107	99	92	108	92	89	83	79	50	71	46
女	89	86	99	128	114	120	103	94	97	90	90	74
合計	173	193	198	220	222	212	192	177	176	140	161	120
性別/年齡	84歲	85歲	86歲	87歲	88歲	89歲	90歲	91歲	92歲	93歲	94歲	95歲
男	48	47	45	26	19	18	13	11	12	3	2	3
女	82	58	52	41	37	35	29	15	24	10	13	10
合計	130	105	97	67	56	53	42	26	36	13	15	13
性別/年齡	96歲	97歲	98歲	99歲	100歲以上							
男	4	0	1	1	0							
女	3	3	1	2	3							
合計	7	3	2	3	3							

一個階段年齡	0~4歲	5~9歲	10~14歲	15~19歲	20~24歲	25~29歲	30~34歲	35~39歲	40~44歲	45~49歲	50~54歲
男	742	752	855	1095	1237	1273	1261	1344	1272	1165	1208
女	739	688	785	1011	1071	1203	1232	1391	1161	1121	1148
合計	1481	1440	1640	2106	2308	2476	2493	2735	2433	2286	2356
一個階段年齡	55~59歲	60~64歲	65~69歲	70~74歲	75~79歲	80~84歲	85~89歲	90~94歲	95~99歲	100歲以上	
男	1221	1083	798	510	464	294	155	41	9	0	
女	1217	1063	919	481	559	433	223	91	19	3	
合計	2438	2146	1717	991	1023	727	378	132	28	3	

1~100歲總人數	
男	16779
女	16558
總計	33337

資料日期：107年1月 範圍：光復里

性別/年齡	0歲	1歲	2歲	3歲	4歲	5歲	6歲	7歲	8歲	9歲	10歲	11歲
男	16	10	14	8	9	21	27	12	9	16	10	14
女	11	7	11	10	3	18	21	13	18	15	12	16
合計	27	17	25	18	12	39	48	25	27	31	22	30
性別/年齡	12歲	13歲	14歲	15歲	16歲	17歲	18歲	19歲	20歲	21歲	22歲	23歲
男	14	14	11	7	17	17	24	7	16	16	16	18
女	17	10	22	15	7	10	12	13	12	17	11	11
合計	31	24	33	22	24	27	36	20	28	33	27	29
性別/年齡	24歲	25歲	26歲	27歲	28歲	29歲	30歲	31歲	32歲	33歲	34歲	35歲
男	10	19	19	22	21	13	8	14	16	18	18	20
女	22	15	16	17	22	19	19	15	17	13	20	15
合計	32	34	35	39	43	32	27	29	33	31	38	35
性別/年齡	36歲	37歲	38歲	39歲	40歲	41歲	42歲	43歲	44歲	45歲	46歲	47歲
男	12	22	16	14	14	14	20	14	19	13	17	9
女	23	21	13	24	13	14	23	10	16	8	14	17
合計	35	43	29	38	27	28	43	24	35	21	31	26
性別/年齡	48歲	49歲	50歲	51歲	52歲	53歲	54歲	55歲	56歲	57歲	58歲	59歲
男	12	16	17	12	13	20	17	14	18	16	15	15
女	10	21	15	12	20	17	13	20	13	19	15	24
合計	22	37	32	24	33	37	30	34	31	35	30	39
性別/年齡	60歲	61歲	62歲	63歲	64歲	65歲	66歲	67歲	68歲	69歲	70歲	71歲
男	10	11	17	8	10	11	6	8	9	6	9	6
女	9	15	15	9	12	12	21	9	13	7	10	3
合計	19	26	32	17	22	23	27	17	22	13	19	9

資料日期：107年1月 範圍：光復里

性別/年齡	72歲	73歲	74歲	75歲	76歲	77歲	78歲	79歲	80歲	81歲	82歲	83歲
男	2	4	7	4	7	10	5	2	5	1	6	1
女	4	4	5	6	10	10	10	8	5	4	4	4
合計	6	8	12	10	17	20	15	10	10	5	10	5
性別/年齡	84歲	85歲	86歲	87歲	88歲	89歲	90歲	91歲	92歲	93歲	94歲	95歲
男	3	3	2	0	1	0	1	1	1	0	0	0
女	4	5	6	1	0	0	1	0	0	1	0	2
合計	7	8	8	1	1	0	2	1	1	1	0	2
性別/年齡	96歲	97歲	98歲	99歲	100歲以上							
男	0	0	0	0	0							
女	0	0	1	1	0							
合計	0	0	1	1	0							

一個階段年齡	0~4歲	5~9歲	10~14歲	15~19歲	20~24歲	25~29歲	30~34歲	35~39歲	40~44歲	45~49歲	50~54歲
男	57	85	63	72	76	94	74	84	81	67	79
女	42	85	77	57	73	89	84	96	76	70	77
合計	99	170	140	129	149	183	158	180	157	137	156
一個階段年齡	55~59歲	60~64歲	65~69歲	70~74歲	75~79歲	80~84歲	85~89歲	90~94歲	95~99歲	100歲以上	
男	78	56	40	28	28	16	6	3	0	0	
女	91	60	62	26	44	21	12	2	4	0	
合計	169	116	102	54	72	37	18	5	4	0	

1~100歲總人數	
男	1087
女	1148
總計	2235

資料日期：107年1月 範圍：新政里

性別/年齡	0歲	1歲	2歲	3歲	4歲	5歲	6歲	7歲	8歲	9歲	10歲	11歲
男	1	4	2	6	4	4	9	6	1	12	7	4
女	6	5	3	4	2	7	9	5	2	4	3	4
合計	7	9	5	10	6	11	18	11	3	16	10	8
性別/年齡	12歲	13歲	14歲	15歲	16歲	17歲	18歲	19歲	20歲	21歲	22歲	23歲
男	6	6	3	0	3	1	5	5	6	6	4	5
女	7	3	8	6	4	4	3	6	7	3	7	4
合計	13	9	11	6	7	5	8	11	13	9	11	9
性別/年齡	24歲	25歲	26歲	27歲	28歲	29歲	30歲	31歲	32歲	33歲	34歲	35歲
男	6	6	3	5	9	11	6	5	9	4	7	5
女	5	6	4	7	7	11	6	2	3	6	4	8
合計	11	12	7	12	16	22	12	7	12	10	11	13
性別/年齡	36歲	37歲	38歲	39歲	40歲	41歲	42歲	43歲	44歲	45歲	46歲	47歲
男	5	7	6	5	3	4	4	9	10	7	9	7
女	9	8	8	11	8	5	5	8	6	9	6	11
合計	14	15	14	16	11	9	9	17	16	16	15	18
性別/年齡	48歲	49歲	50歲	51歲	52歲	53歲	54歲	55歲	56歲	57歲	58歲	59歲
男	5	7	7	9	8	5	11	7	9	4	5	6
女	5	2	5	8	5	9	5	6	9	6	10	7
合計	10	9	12	17	13	14	16	13	18	10	15	13
性別/年齡	60歲	61歲	62歲	63歲	64歲	65歲	66歲	67歲	68歲	69歲	70歲	71歲
男	5	8	3	4	11	7	4	4	6	2	4	6
女	4	11	8	3	1	6	9	4	5	10	5	1
合計	9	19	11	7	12	13	13	8	11	12	9	7

資料日期：107年1月 範圍：新政里

性別/年齡	72歲	73歲	74歲	75歲	76歲	77歲	78歲	79歲	80歲	81歲	82歲	83歲
男	3	5	10	1	4	3	4	2	2	1	4	0
女	3	3	5	3	11	5	2	2	1	6	1	7
合計	6	8	15	4	15	8	6	4	3	7	5	7
性別/年齡	84歲	85歲	86歲	87歲	88歲	89歲	90歲	91歲	92歲	93歲	94歲	95歲
男	1	3	1	1	2	0	2	0	0	1	0	0
女	3	2	0	3	2	0	2	1	0	0	2	1
合計	4	5	1	4	4	0	4	1	0	1	2	1
性別/年齡	96歲	97歲	98歲	99歲	100歲以上							
男	0	0	0	0	0							
女	0	0	0	0	0							
合計	0	0	0	0	0							

一個階段年齡	0~4歲	5~9歲	10~14歲	15~19歲	20~24歲	25~29歲	30~34歲	35~39歲	40~44歲	45~49歲	50~54歲	
男	17	32	26	14	27	34	31	28	30	35	40	
女	20	27	25	23	26	35	21	44	32	33	32	
合計	37	59	51	37	53	69	52	72	62	68	72	
一個階段年齡	55~59歲	60~64歲	65~69歲	70~74歲	75~79歲	80~84歲	85~89歲	90~94歲	95~99歲	100歲以上		
男	31	31	23	28	14	8	7	3	0	0		
女	38	27	34	17	23	18	7	5	1	0		
合計	69	58	57	45	37	26	14	8	1	0		

1~100歲總人數	
男	459
女	488
總計	947

資料日期：107年1月 範圍：重慶里

性別/年齡	0歲	1歲	2歲	3歲	4歲	5歲	6歲	7歲	8歲	9歲	10歲	11歲
男	2	1	3	4	2	3	1	2	3	5	1	3
女	5	4	3	1	1	1	1	3	1	2	2	2
合計	7	5	6	5	3	4	2	5	4	7	3	5
性別/年齡	12歲	13歲	14歲	15歲	16歲	17歲	18歲	19歲	20歲	21歲	22歲	23歲
男	1	3	3	3	1	2	3	4	7	5	1	7
女	2	2	4	4	5	4	4	5	2	1	4	2
合計	3	5	7	7	6	6	7	9	9	6	5	9
性別/年齡	24歲	25歲	26歲	27歲	28歲	29歲	30歲	31歲	32歲	33歲	34歲	35歲
男	5	3	6	8	7	9	3	7	11	5	10	4
女	3	2	3	7	5	2	5	3	7	8	5	6
合計	8	5	9	15	12	11	8	10	18	13	15	10
性別/年齡	36歲	37歲	38歲	39歲	40歲	41歲	42歲	43歲	44歲	45歲	46歲	47歲
男	3	4	5	1	5	4	3	5	3	6	6	6
女	10	2	4	0	2	3	2	6	2	0	7	6
合計	13	6	9	1	7	7	5	11	5	6	13	12
性別/年齡	48歲	49歲	50歲	51歲	52歲	53歲	54歲	55歲	56歲	57歲	58歲	59歲
男	6	6	2	4	7	7	5	5	5	4	10	4
女	5	3	7	6	5	6	7	3	4	3	7	7
合計	11	9	9	10	12	13	12	8	9	7	17	11
性別/年齡	60歲	61歲	62歲	63歲	64歲	65歲	66歲	67歲	68歲	69歲	70歲	71歲
男	5	11	4	6	3	5	5	5	3	2	5	2
女	8	6	6	1	5	6	2	5	3	1	1	1
合計	13	17	10	7	8	11	7	10	6	3	6	3

資料日期：107年1月 範圍：重慶里

性別/年齡	72歲	73歲	74歲	75歲	76歲	77歲	78歲	79歲	80歲	81歲	82歲	83歲
男	1	3	1	1	1	4	4	3	2	2	0	3
女	1	3	2	7	3	6	5	0	2	2	3	2
合計	2	6	3	8	4	10	9	3	4	4	3	5
性別/年齡	84歲	85歲	86歲	87歲	88歲	89歲	90歲	91歲	92歲	93歲	94歲	95歲
男	2	1	1	2	1	0	0	1	1	0	0	0
女	5	1	3	1	3	2	1	1	0	1	0	1
合計	7	2	4	3	4	2	1	2	1	1	0	1
性別/年齡	96歲	97歲	98歲	99歲	100歲以上							
男	0	0	0	0	0							
女	0	0	0	0	0							
合計	0	0	0	0	0							

一個階段年齡	0~4歲	5~9歲	10~14歲	15~19歲	20~24歲	25~29歲	30~34歲	35~39歲	40~44歲	45~49歲	50~54歲
男	12	14	11	13	25	33	36	17	20	30	25
女	14	8	12	22	12	19	28	22	15	21	31
合計	26	22	23	35	37	52	64	39	35	51	56
一個階段年齡	55~59歲	60~64歲	65~69歲	70~74歲	75~79歲	80~84歲	85~89歲	90~94歲	95~99歲	100歲以上	
男	28	29	20	12	13	9	5	2	0	0	
女	24	26	17	8	21	14	10	3	1	0	
合計	52	55	37	20	34	23	15	5	1	0	

1~100歲總人數	
男	354
女	328
總計	682



資料日期：107年1月 範圍：五權里

性別/年齡	0歲	1歲	2歲	3歲	4歲	5歲	6歲	7歲	8歲	9歲	10歲	11歲
男	5	1	3	2	4	5	5	4	3	3	3	3
女	1	0	1	4	3	2	1	2	4	2	0	4
合計	6	1	4	6	7	7	6	6	7	5	3	7
性別/年齡	12歲	13歲	14歲	15歲	16歲	17歲	18歲	19歲	20歲	21歲	22歲	23歲
男	5	2	4	7	9	3	4	5	5	5	9	4
女	5	7	5	4	5	4	4	2	4	7	3	5
合計	10	9	9	11	14	7	8	7	9	12	12	9
性別/年齡	24歲	25歲	26歲	27歲	28歲	29歲	30歲	31歲	32歲	33歲	34歲	35歲
男	7	5	7	4	6	2	3	4	5	9	12	6
女	8	3	3	7	3	10	5	7	4	5	12	6
合計	15	8	10	11	9	12	8	11	9	14	24	12
性別/年齡	36歲	37歲	38歲	39歲	40歲	41歲	42歲	43歲	44歲	45歲	46歲	47歲
男	5	9	6	10	7	9	5	6	5	8	3	5
女	5	9	3	6	3	3	5	6	6	3	5	8
合計	10	18	9	16	10	12	10	12	11	11	8	13
性別/年齡	48歲	49歲	50歲	51歲	52歲	53歲	54歲	55歲	56歲	57歲	58歲	59歲
男	9	5	7	7	3	5	8	6	6	7	4	6
女	4	4	2	4	4	7	6	3	8	5	8	7
合計	13	9	9	11	7	12	14	9	14	12	12	13
性別/年齡	60歲	61歲	62歲	63歲	64歲	65歲	66歲	67歲	68歲	69歲	70歲	71歲
男	8	0	10	6	8	4	2	3	5	5	2	3
女	9	6	2	6	4	3	8	1	5	6	3	3
合計	17	6	12	12	12	7	10	4	10	11	5	6

資料日期：107年1月 範圍：五權里

性別/年齡	72歲	73歲	74歲	75歲	76歲	77歲	78歲	79歲	80歲	81歲	82歲	83歲
男	1	2	2	1	4	5	2	2	1	1	6	2
女	2	2	4	3	3	1	8	7	2	1	4	2
合計	3	4	6	4	7	6	10	9	3	2	10	4
性別/年齡	84歲	85歲	86歲	87歲	88歲	89歲	90歲	91歲	92歲	93歲	94歲	95歲
男	0	3	2	0	1	0	0	0	1	0	0	0
女	1	5	5	1	0	2	0	2	0	0	2	0
合計	1	8	7	1	1	2	0	2	1	0	2	0
性別/年齡	96歲	97歲	98歲	99歲	100歲以上							
男	0	0	0	0	0							
女	1	0	0	0	0							
合計	1	0	0	0	0							

一個階段年齡	0~4歲	5~9歲	10~14歲	15~19歲	20~24歲	25~29歲	30~34歲	35~39歲	40~44歲	45~49歲	50~54歲
男	15	20	17	28	30	24	33	36	32	30	30
女	9	11	21	19	27	26	33	29	23	24	23
合計	24	31	38	47	57	50	66	65	55	54	53
一個階段年齡	55~59歲	60~64歲	65~69歲	70~74歲	75~79歲	80~84歲	85~89歲	90~94歲	95~99歲	100歲以上	
男	29	32	19	10	14	10	6	1	0	0	
女	31	27	23	14	22	10	13	4	1	0	
合計	60	59	42	24	36	20	19	5	1	0	

1~100歲總人數	
男	416
女	390
總計	806

資料日期：107年1月 範圍：七星里

性別/年齡	0歲	1歲	2歲	3歲	4歲	5歲	6歲	7歲	8歲	9歲	10歲	11歲
男	4	9	7	4	6	5	5	3	5	8	1	10
女	5	5	5	6	5	6	8	6	8	7	3	4
合計	9	14	12	10	11	11	13	9	13	15	4	14
性別/年齡	12歲	13歲	14歲	15歲	16歲	17歲	18歲	19歲	20歲	21歲	22歲	23歲
男	7	5	8	12	13	9	10	7	15	13	15	11
女	8	8	9	6	7	9	12	7	15	11	9	4
合計	15	13	17	18	20	18	22	14	30	24	24	15
性別/年齡	24歲	25歲	26歲	27歲	28歲	29歲	30歲	31歲	32歲	33歲	34歲	35歲
男	17	8	9	14	13	13	11	12	14	11	13	11
女	11	12	13	11	14	16	9	17	12	12	13	16
合計	28	20	22	25	27	29	20	29	26	23	26	27
性別/年齡	36歲	37歲	38歲	39歲	40歲	41歲	42歲	43歲	44歲	45歲	46歲	47歲
男	13	8	13	11	14	20	17	12	16	19	11	13
女	16	9	10	20	12	10	8	16	14	9	14	9
合計	29	17	23	31	26	30	25	28	30	28	25	22
性別/年齡	48歲	49歲	50歲	51歲	52歲	53歲	54歲	55歲	56歲	57歲	58歲	59歲
男	10	11	9	15	12	13	14	8	15	12	19	7
女	11	10	7	11	9	16	12	12	7	9	15	9
合計	21	21	16	26	21	29	26	20	22	21	34	16
性別/年齡	60歲	61歲	62歲	63歲	64歲	65歲	66歲	67歲	68歲	69歲	70歲	71歲
男	15	23	17	13	11	6	17	12	3	11	5	4
女	13	17	10	12	18	12	7	8	13	12	8	3
合計	28	40	27	25	29	18	24	20	16	23	13	7

資料日期：107年1月 範圍：七星里

性別/年齡	72歲	73歲	74歲	75歲	76歲	77歲	78歲	79歲	80歲	81歲	82歲	83歲
男	4	8	6	9	8	5	7	2	6	1	5	2
女	2	9	4	10	4	4	6	3	7	5	2	4
合計	6	17	10	19	12	9	13	5	13	6	7	6
性別/年齡	84歲	85歲	86歲	87歲	88歲	89歲	90歲	91歲	92歲	93歲	94歲	95歲
男	5	6	3	1	0	0	1	1	1	0	0	0
女	4	4	3	6	2	3	1	1	0	0	2	1
合計	9	10	6	7	2	3	2	2	1	0	2	1
性別/年齡	96歲	97歲	98歲	99歲	100歲以上							
男	0	0	0	0	0							
女	0	1	0	0	0							
合計	0	1	0	0	0							

一個階段年齡	0~4歲	5~9歲	10~14歲	15~19歲	20~24歲	25~29歲	30~34歲	35~39歲	40~44歲	45~49歲	50~54歲
男	30	26	31	51	71	57	61	56	79	64	63
女	26	35	32	41	50	66	63	71	60	53	55
合計	56	61	63	92	121	123	124	127	139	117	118
一個階段年齡	55~59歲	60~64歲	65~69歲	70~74歲	75~79歲	80~84歲	85~89歲	90~94歲	95~99歲	100歲以上	
男	61	79	49	27	31	19	10	3	0	0	
女	52	70	52	26	27	22	18	4	2	0	
合計	113	149	101	53	58	41	28	7	2	0	

1~100歲總人數	
男	868
女	825
總計	1693

資料日期：107年1月 範圍：居仁里

性別/年齡	0歲	1歲	2歲	3歲	4歲	5歲	6歲	7歲	8歲	9歲	10歲	11歲
男	7	4	7	4	5	17	9	8	8	9	9	4
女	4	6	3	4	5	8	4	5	4	2	4	14
合計	11	10	10	8	10	25	13	13	12	11	13	18
性別/年齡	12歲	13歲	14歲	15歲	16歲	17歲	18歲	19歲	20歲	21歲	22歲	23歲
男	10	6	6	9	7	6	5	3	6	11	13	10
女	7	9	7	6	3	16	7	9	5	9	7	6
合計	17	15	13	15	10	22	12	12	11	20	20	16
性別/年齡	24歲	25歲	26歲	27歲	28歲	29歲	30歲	31歲	32歲	33歲	34歲	35歲
男	14	9	14	6	6	9	12	8	14	10	15	13
女	10	8	10	9	18	7	7	8	13	13	10	11
合計	24	17	24	15	24	16	19	16	27	23	25	24
性別/年齡	36歲	37歲	38歲	39歲	40歲	41歲	42歲	43歲	44歲	45歲	46歲	47歲
男	15	11	7	14	9	14	6	15	6	6	6	15
女	16	11	15	13	6	14	11	11	2	12	12	7
合計	31	22	22	27	15	28	17	26	8	18	18	22
性別/年齡	48歲	49歲	50歲	51歲	52歲	53歲	54歲	55歲	56歲	57歲	58歲	59歲
男	8	8	12	9	11	12	11	10	11	11	18	8
女	5	11	7	9	9	10	8	11	11	13	12	11
合計	13	19	19	18	20	22	19	21	22	24	30	19
性別/年齡	60歲	61歲	62歲	63歲	64歲	65歲	66歲	67歲	68歲	69歲	70歲	71歲
男	19	10	11	9	11	11	9	11	12	8	9	9
女	6	11	7	12	8	14	11	13	9	10	11	8
合計	25	21	18	21	19	25	20	24	21	18	20	17

資料日期：107年1月 範圍：居仁里

性別/年齡	72歲	73歲	74歲	75歲	76歲	77歲	78歲	79歲	80歲	81歲	82歲	83歲
男	7	7	4	8	8	4	6	5	7	5	5	4
女	6	4	6	5	3	12	3	5	4	7	4	5
合計	13	11	10	13	11	16	9	10	11	12	9	9
性別/年齡	84歲	85歲	86歲	87歲	88歲	89歲	90歲	91歲	92歲	93歲	94歲	95歲
男	3	5	5	2	0	2	1	0	2	0	0	0
女	5	5	2	6	3	3	1	1	1	0	1	0
合計	8	10	7	8	3	5	2	1	3	0	1	0
性別/年齡	96歲	97歲	98歲	99歲	100歲以上							
男	0	0	0	0	0							
女	0	1	0	0	0							
合計	0	1	0	0	0							

一個階段年齡	0~4歲	5~9歲	10~14歲	15~19歲	20~24歲	25~29歲	30~34歲	35~39歲	40~44歲	45~49歲	50~54歲
男	27	51	35	30	54	44	59	60	50	43	55
女	22	23	41	41	37	52	51	66	44	47	43
合計	49	74	76	71	91	96	110	126	94	90	98
一個階段年齡	55~59歲	60~64歲	65~69歲	70~74歲	75~79歲	80~84歲	85~89歲	90~94歲	95~99歲	100歲以上	
男	58	60	51	36	31	24	14	3	0	0	
女	58	44	57	35	28	25	19	4	1	0	
合計	116	104	108	71	59	49	33	7	1	0	

1~100歲總人數	
男	785
女	738
總計	1523

資料日期：107年1月 範圍：東光里

性別/年齡	0歲	1歲	2歲	3歲	4歲	5歲	6歲	7歲	8歲	9歲	10歲	11歲
男	13	10	13	10	17	22	16	10	15	14	10	12
女	17	15	10	11	9	16	15	8	20	14	9	14
合計	30	25	23	21	26	38	31	18	35	28	19	26
性別/年齡	12歲	13歲	14歲	15歲	16歲	17歲	18歲	19歲	20歲	21歲	22歲	23歲
男	11	18	11	22	22	26	23	20	28	16	25	14
女	12	12	20	21	20	19	14	15	14	10	17	16
合計	23	30	31	43	42	45	37	35	42	26	42	30
性別/年齡	24歲	25歲	26歲	27歲	28歲	29歲	30歲	31歲	32歲	33歲	34歲	35歲
男	23	22	25	15	23	15	20	20	19	21	22	22
女	16	20	16	16	14	18	18	20	19	19	26	24
合計	39	42	41	31	37	33	38	40	38	40	48	46
性別/年齡	36歲	37歲	38歲	39歲	40歲	41歲	42歲	43歲	44歲	45歲	46歲	47歲
男	30	23	18	17	30	28	22	13	21	16	22	15
女	23	30	26	26	28	20	27	22	13	13	18	16
合計	53	53	44	43	58	48	49	35	34	29	40	31
性別/年齡	48歲	49歲	50歲	51歲	52歲	53歲	54歲	55歲	56歲	57歲	58歲	59歲
男	17	23	17	14	15	17	14	18	19	18	17	22
女	22	23	16	24	12	26	19	19	19	26	24	17
合計	39	46	33	38	27	43	33	37	38	44	41	39
性別/年齡	60歲	61歲	62歲	63歲	64歲	65歲	66歲	67歲	68歲	69歲	70歲	71歲
男	16	20	19	15	17	19	18	14	5	9	8	6
女	14	22	16	19	14	25	16	11	11	11	11	4
合計	30	42	35	34	31	44	34	25	16	20	19	10

資料日期：107年1月 範圍：東光里

性別/年齡	72歲	73歲	74歲	75歲	76歲	77歲	78歲	79歲	80歲	81歲	82歲	83歲
男	3	14	6	6	9	5	12	5	5	2	4	2
女	8	7	7	11	9	8	1	12	4	6	9	2
合計	11	21	13	17	18	13	13	17	9	8	13	4
性別/年齡	84歲	85歲	86歲	87歲	88歲	89歲	90歲	91歲	92歲	93歲	94歲	95歲
男	3	1	2	0	3	3	1	1	0	1	0	2
女	9	1	5	4	3	5	1	0	3	1	1	1
合計	12	2	7	4	6	8	2	1	3	2	1	3
性別/年齡	96歲	97歲	98歲	99歲	100歲以上							
男	0	0	0	0	0							
女	0	0	0	0	0							
合計	0	0	0	0	0							

一個階段年齡	0~4歲	5~9歲	10~14歲	15~19歲	20~24歲	25~29歲	30~34歲	35~39歲	40~44歲	45~49歲	50~54歲
男	63	77	62	113	106	100	102	110	114	93	77
女	62	73	67	89	73	84	102	129	110	92	97
合計	125	150	129	202	179	184	204	239	224	185	174
一個階段年齡	55~59歲	60~64歲	65~69歲	70~74歲	75~79歲	80~84歲	85~89歲	90~94歲	95~99歲	100歲以上	
男	94	87	65	37	37	16	9	3	2	0	
女	105	85	74	37	41	30	18	6	1	0	
合計	199	172	139	74	78	46	27	9	3	0	

1~100歲總人數	
男	1367
女	1375
總計	2742



資料日期：107年1月 範圍：文昌里

性別/年齡	0歲	1歲	2歲	3歲	4歲	5歲	6歲	7歲	8歲	9歲	10歲	11歲
男	15	29	15	20	19	18	8	13	15	20	16	18
女	20	23	21	18	20	10	8	7	7	19	15	20
合計	35	52	36	38	39	28	16	20	22	39	31	38
性別/年齡	12歲	13歲	14歲	15歲	16歲	17歲	18歲	19歲	20歲	21歲	22歲	23歲
男	22	9	28	28	19	28	31	31	27	31	28	23
女	16	21	18	16	24	28	22	29	20	28	18	36
合計	38	30	46	44	43	56	53	60	47	59	46	59
性別/年齡	24歲	25歲	26歲	27歲	28歲	29歲	30歲	31歲	32歲	33歲	34歲	35歲
男	24	28	30	26	23	33	26	23	34	23	27	37
女	23	24	30	31	26	21	27	42	33	35	37	33
合計	47	52	60	57	49	54	53	65	67	58	64	70
性別/年齡	36歲	37歲	38歲	39歲	40歲	41歲	42歲	43歲	44歲	45歲	46歲	47歲
男	39	27	28	42	36	31	31	30	34	24	26	17
女	26	36	32	25	29	32	31	31	24	34	22	37
合計	65	63	60	67	65	63	62	61	58	58	48	54
性別/年齡	48歲	49歲	50歲	51歲	52歲	53歲	54歲	55歲	56歲	57歲	58歲	59歲
男	24	21	28	28	27	28	31	17	32	36	13	27
女	30	21	16	18	25	29	15	31	31	31	32	22
合計	54	42	44	46	52	57	46	48	63	67	45	49
性別/年齡	60歲	61歲	62歲	63歲	64歲	65歲	66歲	67歲	68歲	69歲	70歲	71歲
男	15	28	14	23	23	20	22	17	10	13	13	7
女	29	27	19	30	22	30	23	20	15	11	12	8
合計	44	55	33	53	45	50	45	37	25	24	25	15

資料日期：107年1月 範圍：文昌里

性別/年齡	72歲	73歲	74歲	75歲	76歲	77歲	78歲	79歲	80歲	81歲	82歲	83歲
男	12	7	8	3	9	4	7	7	4	1	2	6
女	9	6	12	10	4	9	6	9	10	9	8	5
合計	21	13	20	13	13	13	13	16	14	10	10	11
性別/年齡	84歲	85歲	86歲	87歲	88歲	89歲	90歲	91歲	92歲	93歲	94歲	95歲
男	8	3	5	3	2	3	0	1	0	0	1	0
女	6	1	4	0	2	2	2	0	3	1	1	0
合計	14	4	9	3	4	5	2	1	3	1	2	0
性別/年齡	96歲	97歲	98歲	99歲	100歲以上							
男	0	0	0	1	0							
女	0	0	0	0	0							
合計	0	0	0	1	0							

一個階段年齡	0~4歲	5~9歲	10~14歲	15~19歲	20~24歲	25~29歲	30~34歲	35~39歲	40~44歲	45~49歲	50~54歲
男	98	74	93	137	133	140	133	173	162	112	142
女	102	51	90	119	125	132	174	152	147	144	103
合計	200	125	183	256	258	272	307	325	309	256	245
一個階段年齡	55~59歲	60~64歲	65~69歲	70~74歲	75~79歲	80~84歲	85~89歲	90~94歲	95~99歲	100歲以上	
男	125	103	82	47	30	21	16	2	1	0	
女	147	127	99	47	38	38	9	7	0	0	
合計	272	230	181	94	68	59	25	9	1	0	

1~100歲總人數	
男	1824
女	1851
總計	3675

資料日期：107年1月 範圍：中和里

性別/年齡	0歲	1歲	2歲	3歲	4歲	5歲	6歲	7歲	8歲	9歲	10歲	11歲
男	8	11	9	8	5	2	7	8	3	7	8	3
女	4	6	11	4	8	7	4	4	3	9	4	7
合計	12	17	20	12	13	9	11	12	6	16	12	10
性別/年齡	12歲	13歲	14歲	15歲	16歲	17歲	18歲	19歲	20歲	21歲	22歲	23歲
男	9	6	13	13	9	13	8	9	14	11	16	17
女	8	7	7	6	10	12	12	15	13	12	12	14
合計	17	13	20	19	19	25	20	24	27	23	28	31
性別/年齡	24歲	25歲	26歲	27歲	28歲	29歲	30歲	31歲	32歲	33歲	34歲	35歲
男	13	6	8	14	8	11	8	13	10	12	14	8
女	12	13	12	9	11	9	10	7	6	11	14	9
合計	25	19	20	23	19	20	18	20	16	23	28	17
性別/年齡	36歲	37歲	38歲	39歲	40歲	41歲	42歲	43歲	44歲	45歲	46歲	47歲
男	11	2	8	11	14	13	13	8	14	14	19	17
女	14	14	10	5	13	7	18	6	9	13	14	17
合計	25	16	18	16	27	20	31	14	23	27	33	34
性別/年齡	48歲	49歲	50歲	51歲	52歲	53歲	54歲	55歲	56歲	57歲	58歲	59歲
男	17	16	10	16	9	9	11	14	11	11	13	9
女	13	12	6	15	10	9	10	19	14	11	10	8
合計	30	28	16	31	19	18	21	33	25	22	23	17
性別/年齡	60歲	61歲	62歲	63歲	64歲	65歲	66歲	67歲	68歲	69歲	70歲	71歲
男	10	10	7	12	9	5	6	7	4	5	3	5
女	3	8	9	5	9	13	6	3	6	11	2	5
合計	13	18	16	17	18	18	12	10	10	16	5	10

資料日期：107年1月 範圍：中和里

性別/年齡	72歲	73歲	74歲	75歲	76歲	77歲	78歲	79歲	80歲	81歲	82歲	83歲
男	9	2	2	4	12	3	2	5	5	1	3	2
女	2	3	5	8	6	4	6	4	3	5	2	2
合計	11	5	7	12	18	7	8	9	8	6	5	4
性別/年齡	84歲	85歲	86歲	87歲	88歲	89歲	90歲	91歲	92歲	93歲	94歲	95歲
男	2	2	4	1	2	2	0	2	1	0	0	0
女	4	4	2	0	1	0	0	1	2	0	1	0
合計	6	6	6	1	3	2	0	3	3	0	1	0
性別/年齡	96歲	97歲	98歲	99歲	100歲以上							
男	0	0	0	0	0							
女	0	0	0	0	0							
合計	0	0	0	0	0							

一個階段年齡	0~4歲	5~9歲	10~14歲	15~19歲	20~24歲	25~29歲	30~34歲	35~39歲	40~44歲	45~49歲	50~54歲
男	41	27	39	52	71	47	57	40	62	83	55
女	33	27	33	55	63	54	48	52	53	69	50
合計	74	54	72	107	134	101	105	92	115	152	105
一個階段年齡	55~59歲	60~64歲	65~69歲	70~74歲	75~79歲	80~84歲	85~89歲	90~94歲	95~99歲	100歲以上	
男	58	48	27	21	26	13	11	3	0	0	
女	62	34	39	17	28	16	7	4	0	0	
合計	120	82	66	38	54	29	18	7	0	0	

1~100歲總人數	
男	781
女	744
總計	1525

資料日期：107年1月 範圍：西德里

性別/年齡	0歲	1歲	2歲	3歲	4歲	5歲	6歲	7歲	8歲	9歲	10歲	11歲
男	41	29	21	25	24	21	33	20	29	28	26	31
女	41	27	32	20	20	32	24	17	21	26	20	22
合計	82	56	53	45	44	53	57	37	50	54	46	53
性別/年齡	12歲	13歲	14歲	15歲	16歲	17歲	18歲	19歲	20歲	21歲	22歲	23歲
男	37	34	46	34	31	47	39	31	45	32	37	35
女	22	25	32	36	33	41	29	38	41	34	34	38
合計	59	59	78	70	64	88	68	69	86	66	71	73
性別/年齡	24歲	25歲	26歲	27歲	28歲	29歲	30歲	31歲	32歲	33歲	34歲	35歲
男	45	56	50	47	43	49	37	48	44	61	52	46
女	39	41	45	45	38	51	42	39	42	50	58	62
合計	84	97	95	92	81	100	79	87	86	111	110	108
性別/年齡	36歲	37歲	38歲	39歲	40歲	41歲	42歲	43歲	44歲	45歲	46歲	47歲
男	47	57	37	38	39	51	44	36	27	38	27	36
女	49	42	35	35	34	47	29	37	39	30	32	28
合計	96	99	72	73	73	98	73	73	66	68	59	64
性別/年齡	48歲	49歲	50歲	51歲	52歲	53歲	54歲	55歲	56歲	57歲	58歲	59歲
男	32	31	33	40	44	40	30	44	43	47	45	41
女	31	50	35	42	38	45	42	46	54	38	35	45
合計	63	81	68	82	82	85	72	90	97	85	80	86
性別/年齡	60歲	61歲	62歲	63歲	64歲	65歲	66歲	67歲	68歲	69歲	70歲	71歲
男	36	40	40	29	32	26	30	26	32	21	19	18
女	55	38	28	49	43	31	30	38	21	30	13	18
合計	91	78	68	78	75	57	60	64	53	51	32	36

資料日期：107年1月 範圍：西德里

性別/年齡	72歲	73歲	74歲	75歲	76歲	77歲	78歲	79歲	80歲	81歲	82歲	83歲
男	8	16	14	15	11	11	5	12	10	12	10	9
女	13	16	12	15	20	12	17	15	19	13	13	11
合計	21	32	26	30	31	23	22	27	29	25	23	20
性別/年齡	84歲	85歲	86歲	87歲	88歲	89歲	90歲	91歲	92歲	93歲	94歲	95歲
男	6	5	4	2	1	2	1	1	1	0	1	0
女	13	5	5	6	5	4	6	2	3	1	1	0
合計	19	10	9	8	6	6	7	3	4	1	2	0
性別/年齡	96歲	97歲	98歲	99歲	100歲以上							
男	2	0	0	0	0							
女	0	0	0	0	1							
合計	2	0	0	0	1							

一個階段年齡	0~4歲	5~9歲	10~14歲	15~19歲	20~24歲	25~29歲	30~34歲	35~39歲	40~44歲	45~49歲	50~54歲
男	140	131	174	182	194	245	242	225	197	164	187
女	140	120	121	177	186	220	231	223	186	171	202
合計	280	251	295	359	380	465	473	448	383	335	389
一個階段年齡	55~59歲	60~64歲	65~69歲	70~74歲	75~79歲	80~84歲	85~89歲	90~94歲	95~99歲	100歲以上	
男	220	177	135	75	54	47	14	4	2	0	
女	218	213	150	72	79	69	25	13	0	1	
合計	438	390	285	147	133	116	39	17	2	1	

1~100歲總人數	
男	2809
女	2817
總計	5626

資料日期：107年1月 範圍：西安里

性別/年齡	0歲	1歲	2歲	3歲	4歲	5歲	6歲	7歲	8歲	9歲	10歲	11歲
男	10	10	13	11	6	9	14	5	13	5	2	13
女	9	9	11	15	7	13	9	13	4	10	6	14
合計	19	19	24	26	13	22	23	18	17	15	8	27
性別/年齡	12歲	13歲	14歲	15歲	16歲	17歲	18歲	19歲	20歲	21歲	22歲	23歲
男	9	14	17	12	10	15	17	14	11	17	7	17
女	10	15	10	11	14	9	12	13	8	11	12	6
合計	19	29	27	23	24	24	29	27	19	28	19	23
性別/年齡	24歲	25歲	26歲	27歲	28歲	29歲	30歲	31歲	32歲	33歲	34歲	35歲
男	15	10	11	19	21	20	11	11	12	14	17	18
女	15	11	14	16	14	14	12	9	13	18	14	18
合計	30	21	25	35	35	34	23	20	25	32	31	36
性別/年齡	36歲	37歲	38歲	39歲	40歲	41歲	42歲	43歲	44歲	45歲	46歲	47歲
男	17	16	19	15	16	20	17	14	12	15	14	13
女	16	17	17	18	17	16	14	14	11	11	13	10
合計	33	33	36	33	33	36	31	28	23	26	27	23
性別/年齡	48歲	49歲	50歲	51歲	52歲	53歲	54歲	55歲	56歲	57歲	58歲	59歲
男	13	13	12	16	12	12	9	13	14	11	5	16
女	11	16	9	9	14	21	19	14	12	14	16	12
合計	24	29	21	25	26	33	28	27	26	25	21	28
性別/年齡	60歲	61歲	62歲	63歲	64歲	65歲	66歲	67歲	68歲	69歲	70歲	71歲
男	14	9	14	15	13	9	14	16	9	8	18	3
女	6	9	15	12	5	17	13	10	11	17	15	11
合計	20	18	29	27	18	26	27	26	20	25	33	14

資料日期：107年1月 範圍：西安里

性別/年齡	72歲	73歲	74歲	75歲	76歲	77歲	78歲	79歲	80歲	81歲	82歲	83歲
男	10	8	4	11	3	6	6	4	4	3	3	5
女	5	6	3	9	9	10	7	2	10	6	6	7
合計	15	14	7	20	12	16	13	6	14	9	9	12
性別/年齡	84歲	85歲	86歲	87歲	88歲	89歲	90歲	91歲	92歲	93歲	94歲	95歲
男	1	5	6	4	2	2	1	0	1	1	0	0
女	5	4	5	1	5	4	3	2	4	1	0	0
合計	6	9	11	5	7	6	4	2	5	2	0	0
性別/年齡	96歲	97歲	98歲	99歲	100歲以上							
男	0	0	1	0	0							
女	1	0	0	0	1							
合計	1	0	1	0	1							

一個階段年齡	0~4歲	5~9歲	10~14歲	15~19歲	20~24歲	25~29歲	30~34歲	35~39歲	40~44歲	45~49歲	50~54歲
男	50	46	55	68	67	81	65	85	79	68	61
女	51	49	55	59	52	69	66	86	72	61	72
合計	101	95	110	127	119	150	131	171	151	129	133
一個階段年齡	55~59歲	60~64歲	65~69歲	70~74歲	75~79歲	80~84歲	85~89歲	90~94歲	95~99歲	100歲以上	
男	59	65	56	43	30	16	19	3	1	0	
女	68	47	68	40	37	34	19	10	1	1	
合計	127	112	124	83	67	50	38	13	2	1	

1~100歲總人數	
男	1017
女	1017
總計	2034



資料日期：107年1月 範圍：中寮里

性別/年齡	0歲	1歲	2歲	3歲	4歲	5歲	6歲	7歲	8歲	9歲	10歲	11歲
男	16	15	15	15	8	13	10	10	13	11	21	20
女	16	18	11	15	13	10	8	9	9	7	13	20
合計	32	33	26	30	21	23	18	19	22	18	34	40
性別/年齡	12歲	13歲	14歲	15歲	16歲	17歲	18歲	19歲	20歲	21歲	22歲	23歲
男	15	10	17	18	28	32	25	24	29	23	25	13
女	19	20	11	23	20	21	21	13	25	25	27	21
合計	34	30	28	41	48	53	46	37	54	48	52	34
性別/年齡	24歲	25歲	26歲	27歲	28歲	29歲	30歲	31歲	32歲	33歲	34歲	35歲
男	21	24	21	19	21	18	24	20	17	25	37	23
女	19	17	15	26	17	23	14	19	20	21	22	23
合計	40	41	36	45	38	41	38	39	37	46	59	46
性別/年齡	36歲	37歲	38歲	39歲	40歲	41歲	42歲	43歲	44歲	45歲	46歲	47歲
男	34	35	27	31	31	25	23	25	21	22	25	26
女	26	21	28	27	23	25	27	23	19	30	17	23
合計	60	56	55	58	54	50	50	48	40	52	42	49
性別/年齡	48歲	49歲	50歲	51歲	52歲	53歲	54歲	55歲	56歲	57歲	58歲	59歲
男	32	22	31	21	20	31	25	25	18	21	25	30
女	27	16	17	25	20	31	17	20	21	20	23	16
合計	59	38	48	46	40	62	42	45	39	41	48	46
性別/年齡	60歲	61歲	62歲	63歲	64歲	65歲	66歲	67歲	68歲	69歲	70歲	71歲
男	20	15	26	19	19	11	25	13	6	17	10	11
女	25	20	19	31	16	12	11	14	10	11	5	9
合計	45	35	45	50	35	23	36	27	16	28	15	20

資料日期：107年1月 範圍：中寮里

性別/年齡	72歲	73歲	74歲	75歲	76歲	77歲	78歲	79歲	80歲	81歲	82歲	83歲
男	8	7	19	8	9	12	8	10	11	7	8	4
女	15	9	9	12	10	15	9	8	9	11	10	10
合計	23	16	28	20	19	27	17	18	20	18	18	14
性別/年齡	84歲	85歲	86歲	87歲	88歲	89歲	90歲	91歲	92歲	93歲	94歲	95歲
男	2	3	3	0	2	1	0	2	1	0	0	0
女	7	7	4	4	4	5	3	0	2	2	1	2
合計	9	10	7	4	6	6	3	2	3	2	1	2
性別/年齡	96歲	97歲	98歲	99歲	100歲以上							
男	0	0	0	0	0							
女	0	0	0	0	0							
合計	0	0	0	0	0							

一個階段年齡	0~4歲	5~9歲	10~14歲	15~19歲	20~24歲	25~29歲	30~34歲	35~39歲	40~44歲	45~49歲	50~54歲
男	69	57	83	127	111	103	123	150	125	127	128
女	73	43	83	98	117	98	96	125	117	113	110
合計	142	100	166	225	228	201	219	275	242	240	238
一個階段年齡	55~59歲	60~64歲	65~69歲	70~74歲	75~79歲	80~84歲	85~89歲	90~94歲	95~99歲	100歲以上	
男	119	99	72	55	47	32	9	3	0	0	
女	100	111	58	47	54	47	24	8	2	0	
合計	219	210	130	102	101	79	33	11	2	0	

1~100歲總人數	
男	1639
女	1524
總計	3163

資料日期：107年1月 範圍：大道里

性別/年齡	0歲	1歲	2歲	3歲	4歲	5歲	6歲	7歲	8歲	9歲	10歲	11歲
男	10	8	9	12	5	9	14	8	16	10	13	16
女	9	15	9	9	9	17	14	8	11	11	10	16
合計	19	23	18	21	14	26	28	16	27	21	23	32
性別/年齡	12歲	13歲	14歲	15歲	16歲	17歲	18歲	19歲	20歲	21歲	22歲	23歲
男	9	13	10	8	16	22	12	11	15	27	11	19
女	8	10	12	11	15	13	13	13	15	20	13	12
合計	17	23	22	19	31	35	25	24	30	47	24	31
性別/年齡	24歲	25歲	26歲	27歲	28歲	29歲	30歲	31歲	32歲	33歲	34歲	35歲
男	11	14	18	17	17	11	17	12	12	13	15	10
女	17	13	17	18	14	25	17	12	17	15	16	22
合計	28	27	35	35	31	36	34	24	29	28	31	32
性別/年齡	36歲	37歲	38歲	39歲	40歲	41歲	42歲	43歲	44歲	45歲	46歲	47歲
男	15	22	20	16	24	18	20	15	13	12	16	20
女	18	24	17	23	17	26	13	11	18	8	19	11
合計	33	46	37	39	41	44	33	26	31	20	35	31
性別/年齡	48歲	49歲	50歲	51歲	52歲	53歲	54歲	55歲	56歲	57歲	58歲	59歲
男	19	18	17	16	8	18	14	18	26	20	9	18
女	14	19	16	13	13	19	9	17	16	19	16	13
合計	33	37	33	29	21	37	23	35	42	39	25	31
性別/年齡	60歲	61歲	62歲	63歲	64歲	65歲	66歲	67歲	68歲	69歲	70歲	71歲
男	15	22	14	6	23	10	15	5	8	10	1	4
女	11	11	11	15	9	14	9	7	10	12	6	4
合計	26	33	25	21	32	24	24	12	18	22	7	8

資料日期：107年1月 範圍：大道里

性別/年齡	72歲	73歲	74歲	75歲	76歲	77歲	78歲	79歲	80歲	81歲	82歲	83歲
男	3	7	10	6	13	13	9	8	12	7	5	1
女	9	6	13	15	8	10	10	7	8	4	5	4
合計	12	13	23	21	21	23	19	15	20	11	10	5
性別/年齡	84歲	85歲	86歲	87歲	88歲	89歲	90歲	91歲	92歲	93歲	94歲	95歲
男	7	4	2	4	0	0	3	1	1	0	0	0
女	8	7	2	5	4	1	7	1	0	0	0	1
合計	15	11	4	9	4	1	10	2	1	0	0	1
性別/年齡	96歲	97歲	98歲	99歲	100歲以上							
男	0	0	0	0	0							
女	1	1	0	1	1							
合計	1	1	0	1	1							

一個階段年齡	0~4歲	5~9歲	10~14歲	15~19歲	20~24歲	25~29歲	30~34歲	35~39歲	40~44歲	45~49歲	50~54歲
男	44	57	61	69	83	77	69	83	90	85	73
女	51	61	56	65	77	87	77	104	85	71	70
合計	95	118	117	134	160	164	146	187	175	156	143
一個階段年齡	55~59歲	60~64歲	65~69歲	70~74歲	75~79歲	80~84歲	85~89歲	90~94歲	95~99歲	100歲以上	
男	91	80	48	25	49	32	10	5	0	0	
女	81	57	52	38	50	29	19	8	4	1	
合計	172	137	100	63	99	61	29	13	4	1	

1~100歲總人數	
男	1131
女	1143
總計	2274

資料日期：107年1月 範圍：新生里

性別/年齡	0歲	1歲	2歲	3歲	4歲	5歲	6歲	7歲	8歲	9歲	10歲	11歲
男	7	10	10	7	4	5	7	4	3	6	14	8
女	16	17	9	7	10	9	5	8	8	9	5	12
合計	23	27	19	14	14	14	12	12	11	15	19	20
性別/年齡	12歲	13歲	14歲	15歲	16歲	17歲	18歲	19歲	20歲	21歲	22歲	23歲
男	12	16	12	8	14	16	17	18	22	24	21	19
女	7	15	9	12	16	22	15	16	12	16	9	15
合計	19	31	21	20	30	38	32	34	34	40	30	34
性別/年齡	24歲	25歲	26歲	27歲	28歲	29歲	30歲	31歲	32歲	33歲	34歲	35歲
男	15	12	17	28	23	17	14	16	13	29	23	29
女	20	23	26	19	15	21	11	13	20	19	19	15
合計	35	35	43	47	38	38	25	29	33	48	42	44
性別/年齡	36歲	37歲	38歲	39歲	40歲	41歲	42歲	43歲	44歲	45歲	46歲	47歲
男	16	26	27	20	15	15	16	13	21	18	12	17
女	25	17	19	21	15	17	10	15	21	21	15	16
合計	41	43	46	41	30	32	26	28	42	39	27	33
性別/年齡	48歲	49歲	50歲	51歲	52歲	53歲	54歲	55歲	56歲	57歲	58歲	59歲
男	15	20	15	25	22	17	19	23	27	20	12	12
女	14	9	18	15	19	18	19	15	13	18	16	18
合計	29	29	33	40	41	35	38	38	40	38	28	30
性別/年齡	60歲	61歲	62歲	63歲	64歲	65歲	66歲	67歲	68歲	69歲	70歲	71歲
男	14	10	24	17	14	13	12	15	8	12	10	7
女	14	19	15	20	9	16	20	10	6	12	5	5
合計	28	29	39	37	23	29	32	25	14	24	15	12

資料日期：107年1月 範圍：新生里

性別/年齡	72歲	73歲	74歲	75歲	76歲	77歲	78歲	79歲	80歲	81歲	82歲	83歲
男	7	9	4	7	7	4	5	7	4	4	6	2
女	8	3	8	10	7	9	8	7	7	7	11	3
合計	15	12	12	17	14	13	13	14	11	11	17	5
性別/年齡	84歲	85歲	86歲	87歲	88歲	89歲	90歲	91歲	92歲	93歲	94歲	95歲
男	4	2	4	3	1	2	2	0	0	0	0	0
女	4	4	2	3	0	2	1	1	5	2	1	0
合計	8	6	6	6	1	4	3	1	5	2	1	0
性別/年齡	96歲	97歲	98歲	99歲	100歲以上							
男	0	0	0	0	0							
女	0	0	0	0	0							
合計	0	0	0	0	0							

一個階段年齡	0~4歲	5~9歲	10~14歲	15~19歲	20~24歲	25~29歲	30~34歲	35~39歲	40~44歲	45~49歲	50~54歲
男	38	25	62	73	101	97	95	118	80	82	98
女	59	39	48	81	72	104	82	97	78	75	89
合計	97	64	110	154	173	201	177	215	158	157	187
一個階段年齡	55~59歲	60~64歲	65~69歲	70~74歲	75~79歲	80~84歲	85~89歲	90~94歲	95~99歲	100歲以上	
男	94	79	60	37	30	20	12	2	0	0	
女	80	77	64	29	41	32	11	10	0	0	
合計	174	156	124	66	71	52	23	12	0	0	

1~100歲總人數	
男	1203
女	1168
總計	2371

資料日期：107年1月 範圍：大新里

性別/年齡	0歲	1歲	2歲	3歲	4歲	5歲	6歲	7歲	8歲	9歲	10歲	11歲
男	14	6	9	10	2	8	7	6	4	5	9	8
女	8	9	6	6	6	7	8	4	7	10	3	9
合計	22	15	15	16	8	15	15	10	11	15	12	17
性別/年齡	12歲	13歲	14歲	15歲	16歲	17歲	18歲	19歲	20歲	21歲	22歲	23歲
男	6	8	12	13	9	16	16	12	13	24	17	18
女	2	3	7	9	11	14	13	18	18	13	16	19
合計	8	11	19	22	20	30	29	30	31	37	33	37
性別/年齡	24歲	25歲	26歲	27歲	28歲	29歲	30歲	31歲	32歲	33歲	34歲	35歲
男	16	23	19	18	20	17	17	19	15	13	17	13
女	15	19	15	18	7	9	9	21	15	13	18	19
合計	31	42	34	36	27	26	26	40	30	26	35	32
性別/年齡	36歲	37歲	38歲	39歲	40歲	41歲	42歲	43歲	44歲	45歲	46歲	47歲
男	21	22	11	12	11	16	18	14	12	19	19	14
女	17	18	30	11	9	12	17	15	10	18	16	11
合計	38	40	41	23	20	28	35	29	22	37	35	25
性別/年齡	48歲	49歲	50歲	51歲	52歲	53歲	54歲	55歲	56歲	57歲	58歲	59歲
男	16	14	19	18	18	24	16	16	15	17	9	19
女	14	18	12	22	19	25	16	15	11	9	9	18
合計	30	32	31	40	37	49	32	31	26	26	18	37
性別/年齡	60歲	61歲	62歲	63歲	64歲	65歲	66歲	67歲	68歲	69歲	70歲	71歲
男	11	11	10	12	14	9	14	10	10	8	7	6
女	9	15	14	13	7	16	16	16	14	8	9	8
合計	20	26	24	25	21	25	30	26	24	16	16	14

資料日期：107年1月 範圍：大新里

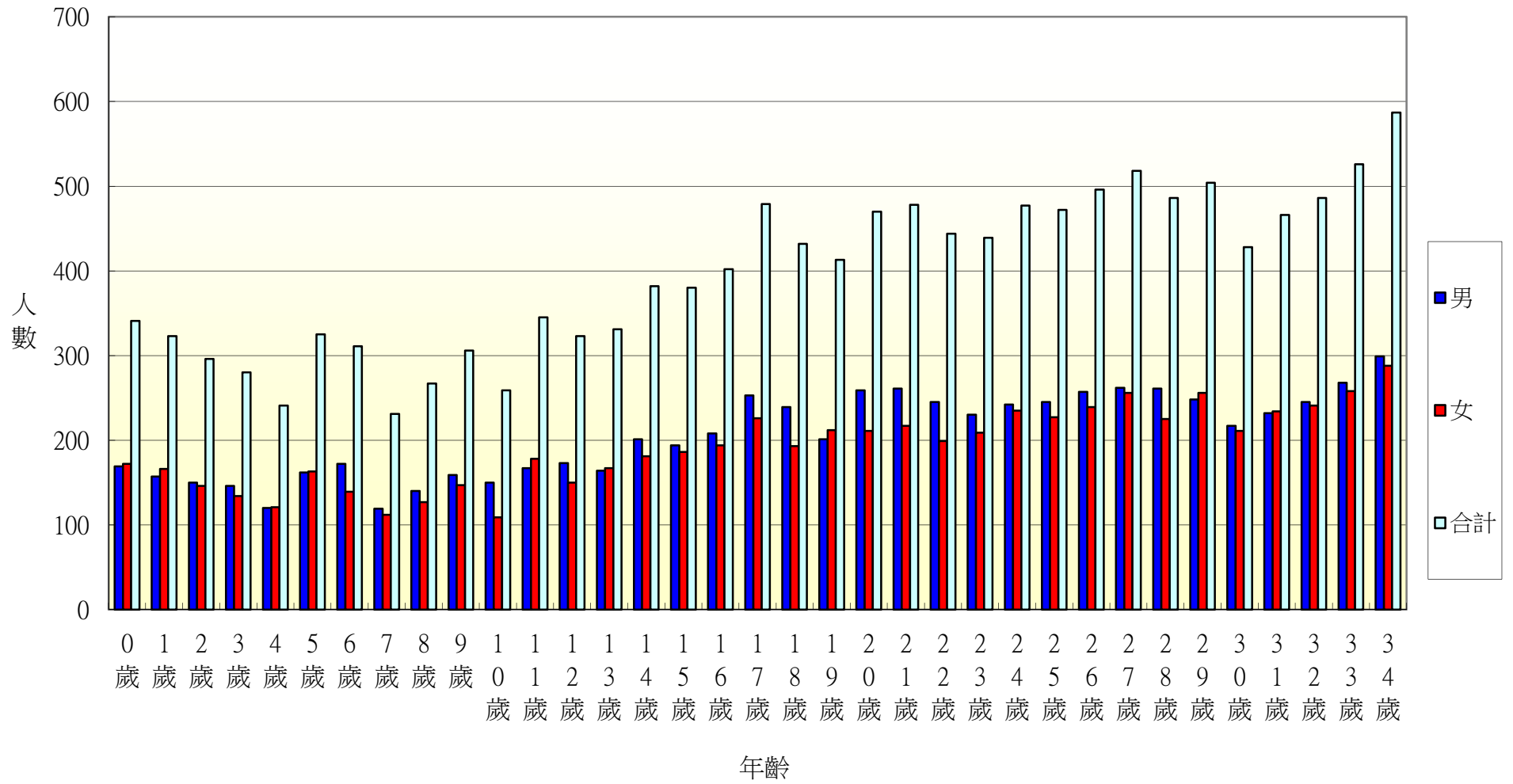
性別/年齡	72歲	73歲	74歲	75歲	76歲	77歲	78歲	79歲	80歲	81歲	82歲	83歲
男	6	8	2	8	3	3	7	9	1	2	4	3
女	2	5	4	4	7	5	5	5	6	4	8	6
合計	8	13	6	12	10	8	12	14	7	6	12	9
性別/年齡	84歲	85歲	86歲	87歲	88歲	89歲	90歲	91歲	92歲	93歲	94歲	95歲
男	1	1	1	3	1	1	0	0	1	0	0	1
女	4	3	4	0	3	2	0	2	1	0	0	1
合計	5	4	5	3	4	3	0	2	2	0	0	2
性別/年齡	96歲	97歲	98歲	99歲	100歲以上							
男	2	0	0	0	0							
女	0	0	0	0	0							
合計	2	0	0	0	0							

一個階段年齡	0~4歲	5~9歲	10~14歲	15~19歲	20~24歲	25~29歲	30~34歲	35~39歲	40~44歲	45~49歲	50~54歲
男	41	30	43	66	88	97	81	79	71	82	95
女	35	36	24	65	81	68	76	95	63	77	94
合計	76	66	67	131	169	165	157	174	134	159	189
一個階段年齡	55~59歲	60~64歲	65~69歲	70~74歲	75~79歲	80~84歲	85~89歲	90~94歲	95~99歲	100歲以上	
男	76	58	51	29	30	11	7	1	3	0	
女	62	58	70	28	26	28	12	3	1	0	
合計	138	116	121	57	56	39	19	4	4	0	

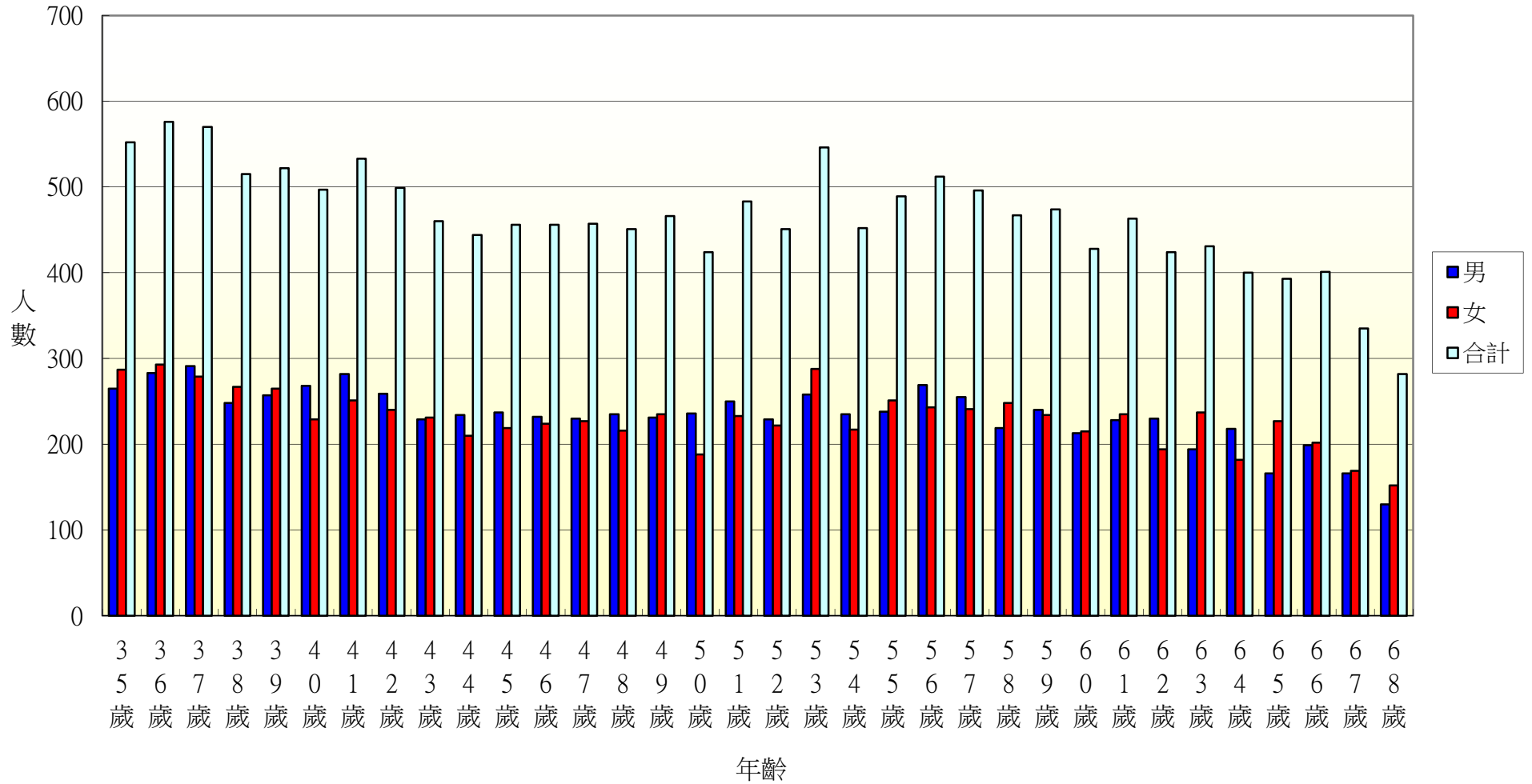
1~100歲總人數	
男	1039
女	1002
總計	2041



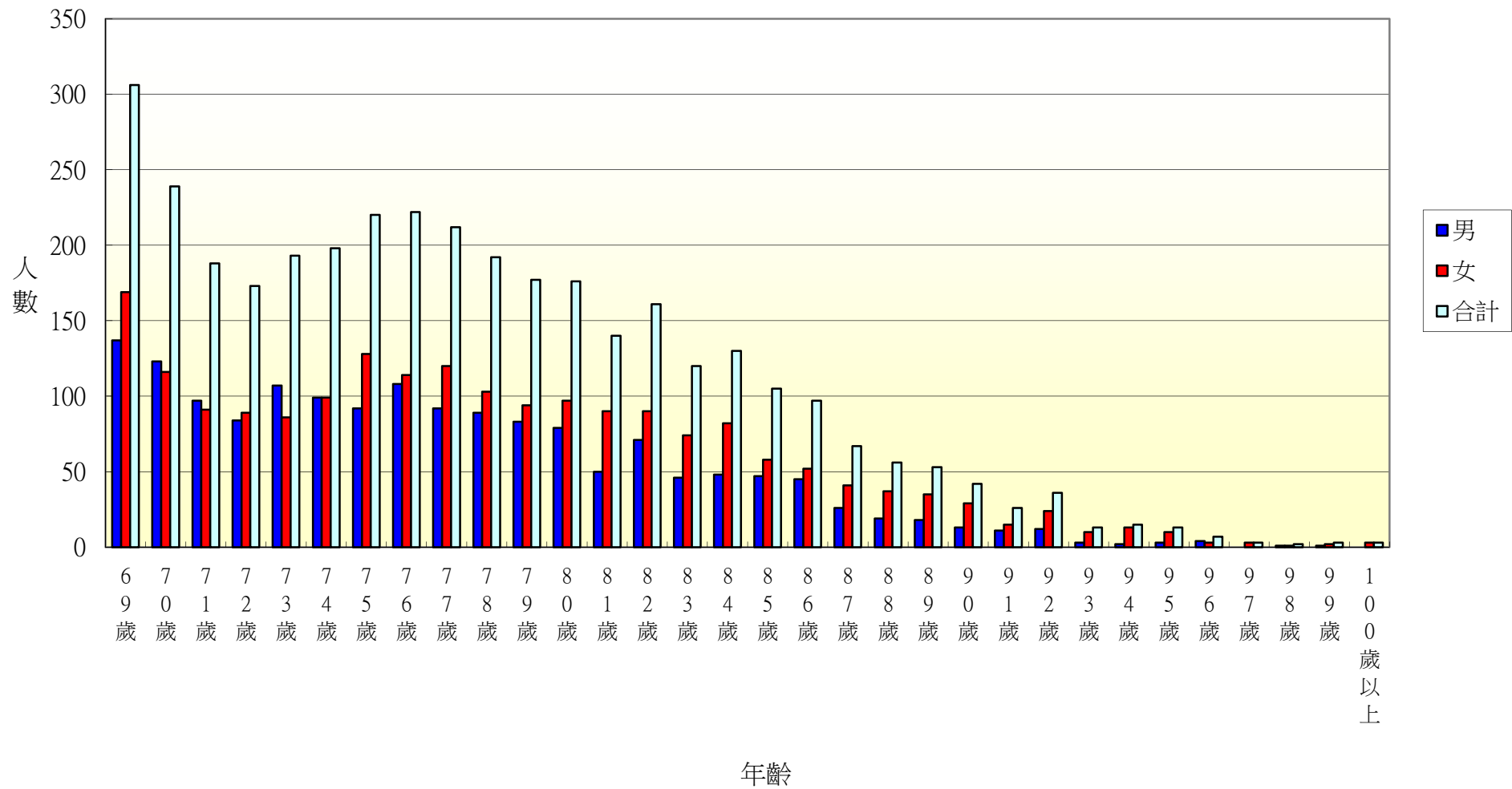
107年北斗鎮各年齡層人口統計圖(0~34歲)



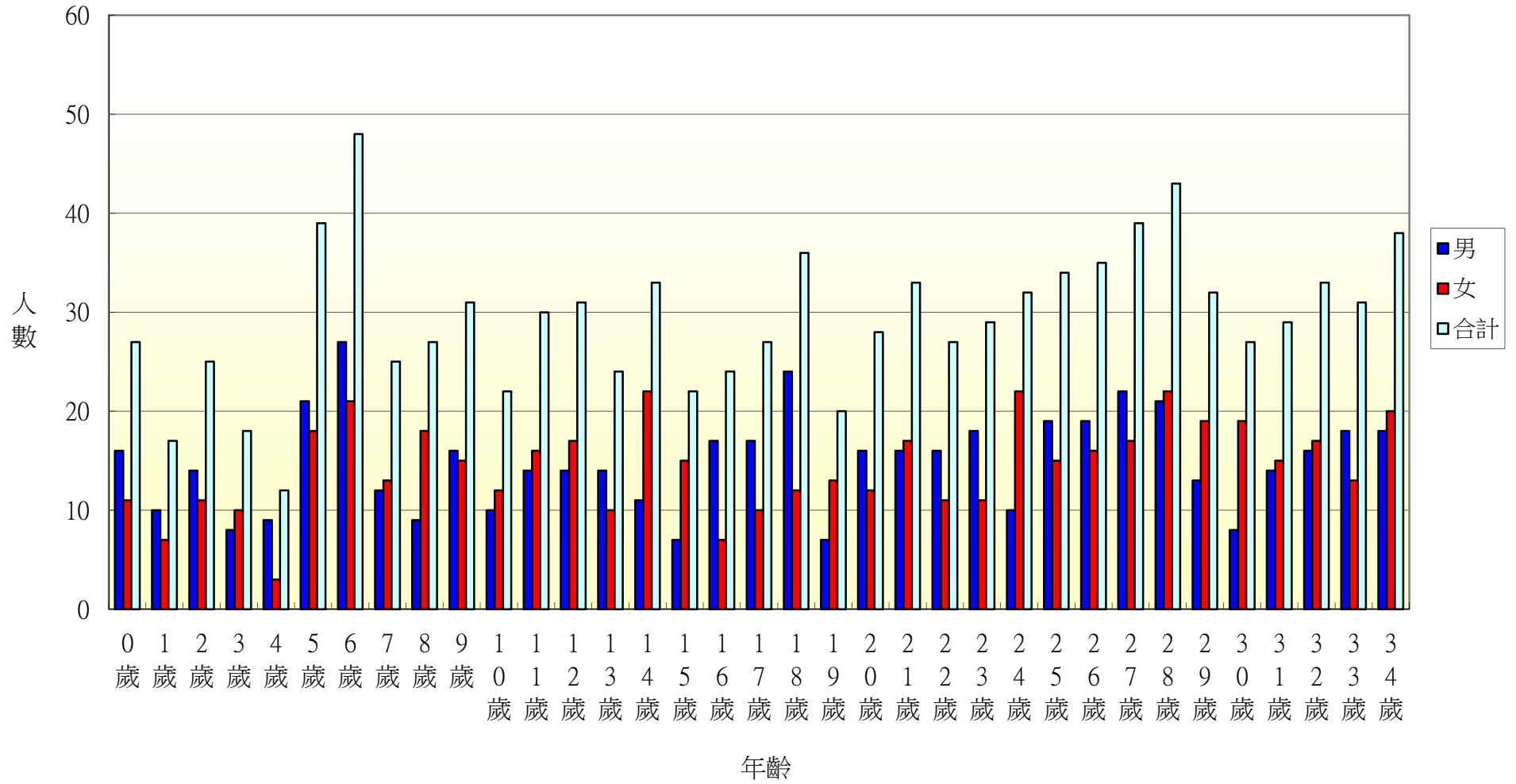
107年北斗鎮各年齡層人口統計圖(35~68歲)



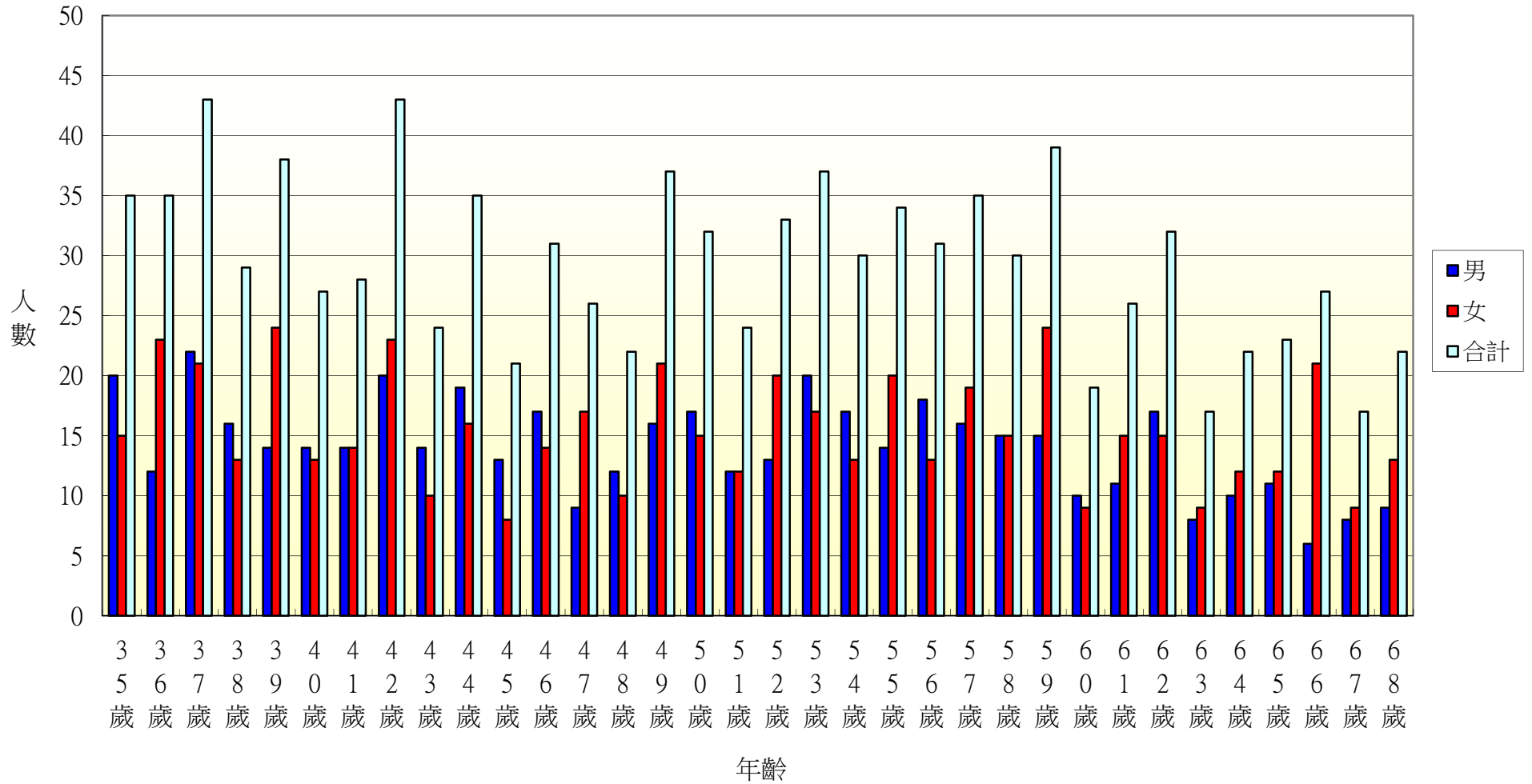
107年北斗鎮各年齡層人口統計圖(69~100歲)



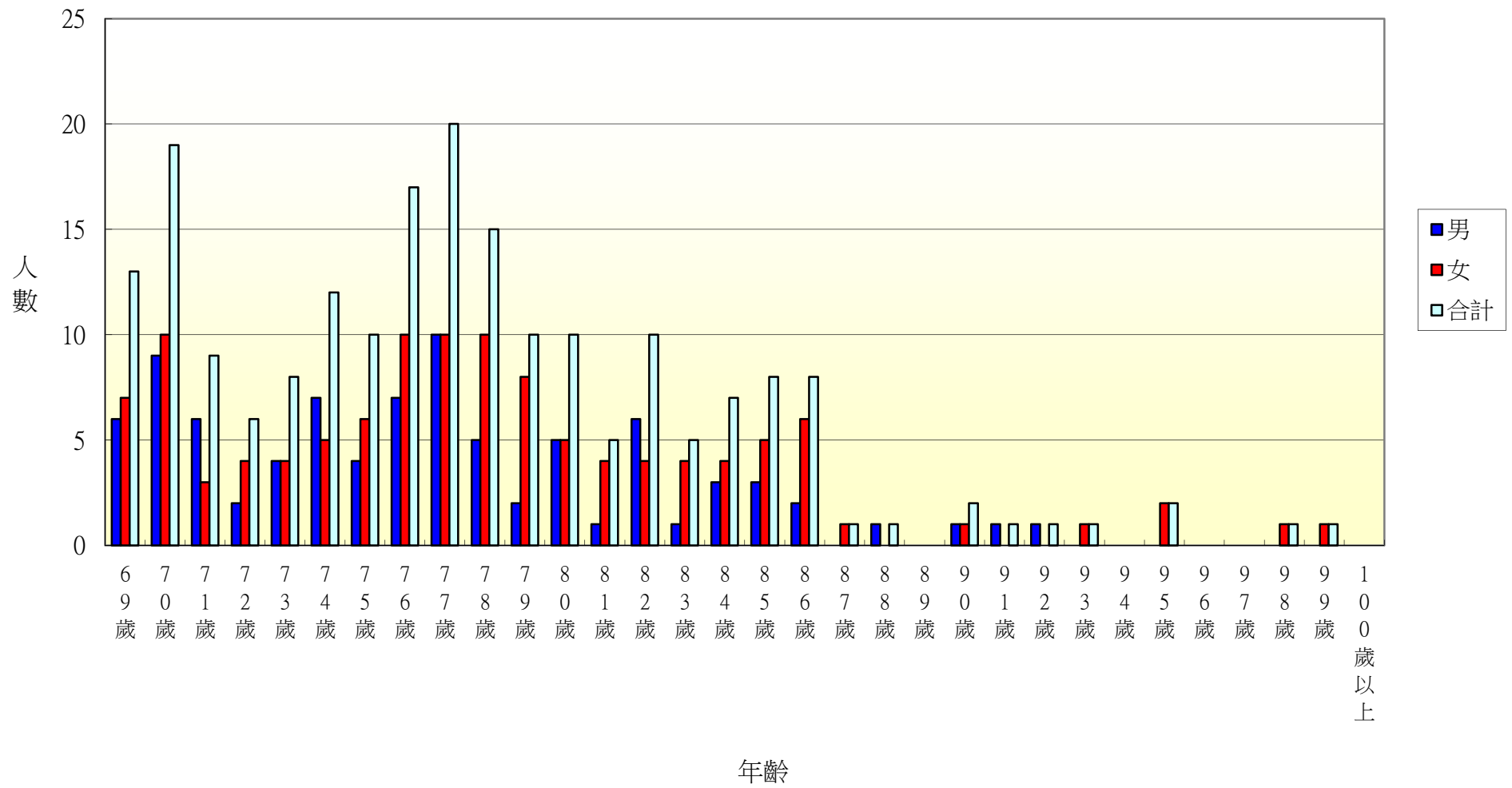
107年北斗鎮光復里各年齡層人口統計圖(0~34歲)



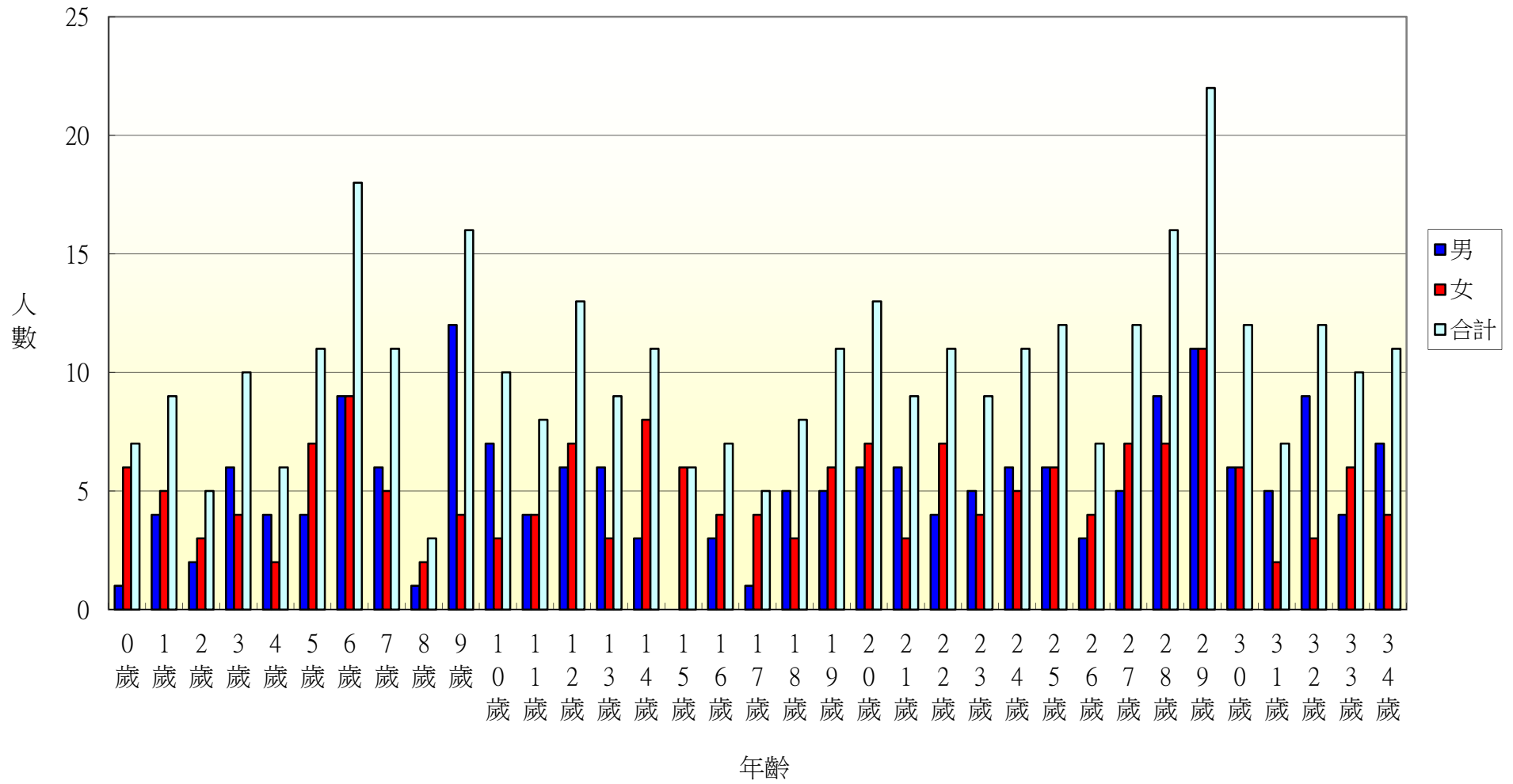
107年北斗鎮光復里各年齡層人口統計圖(35~68歲)



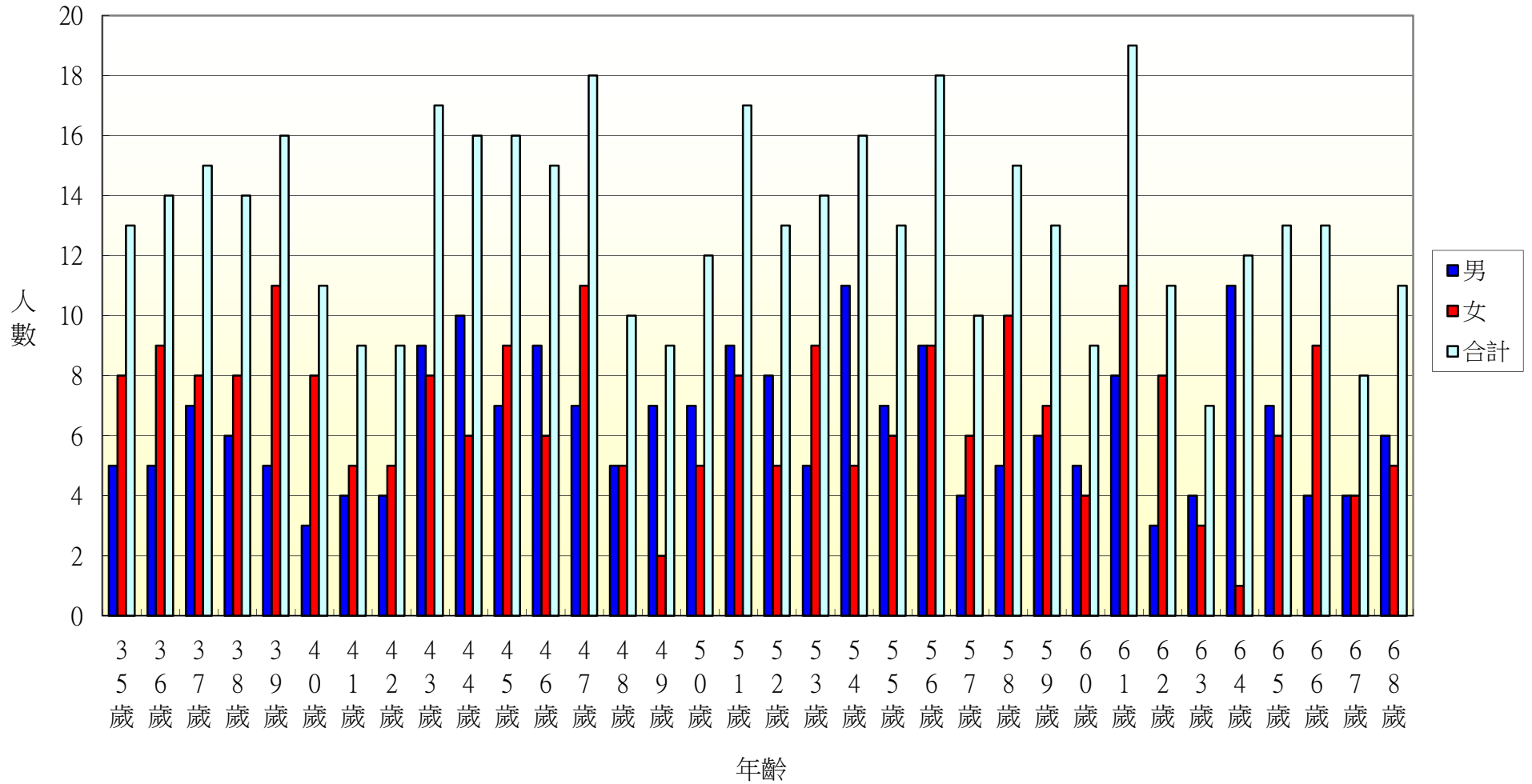
107年北斗鎮光復里各年齡層人口統計圖(69~100歲)



107年北斗鎮新政里各年齡層人口統計圖(0~34歲)

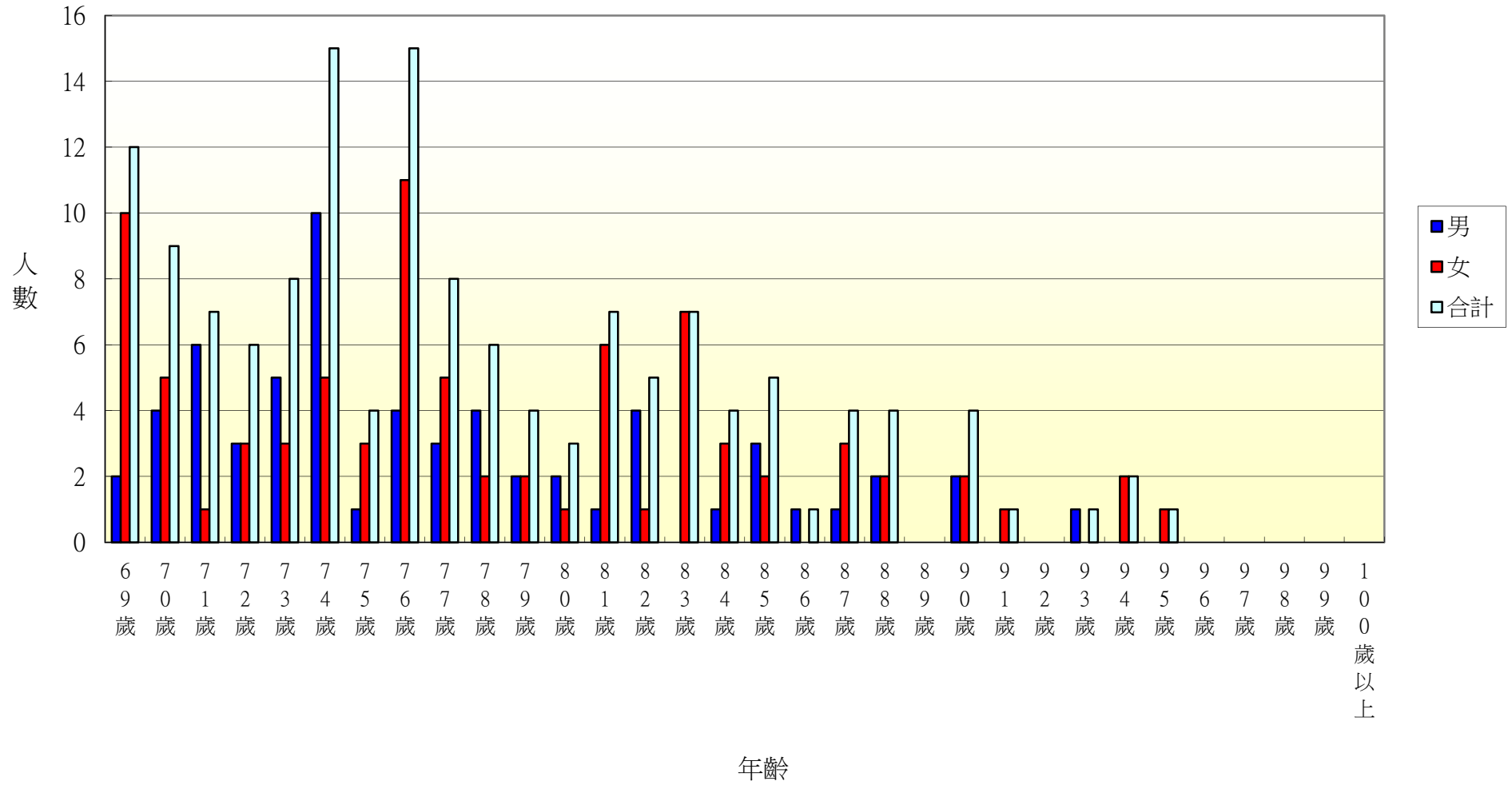


107年北斗鎮新政里各年齡層人口統計圖(35~68歲)

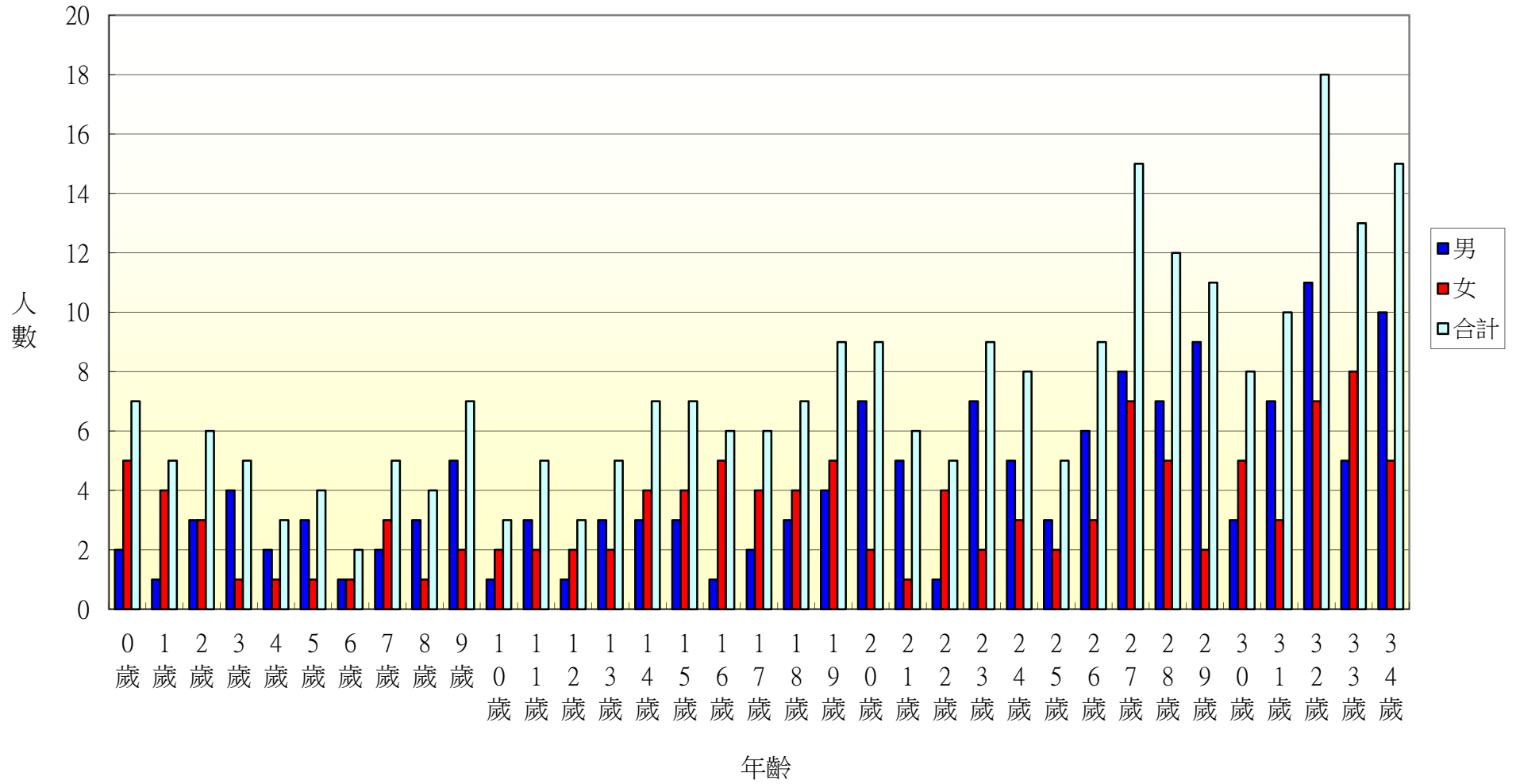




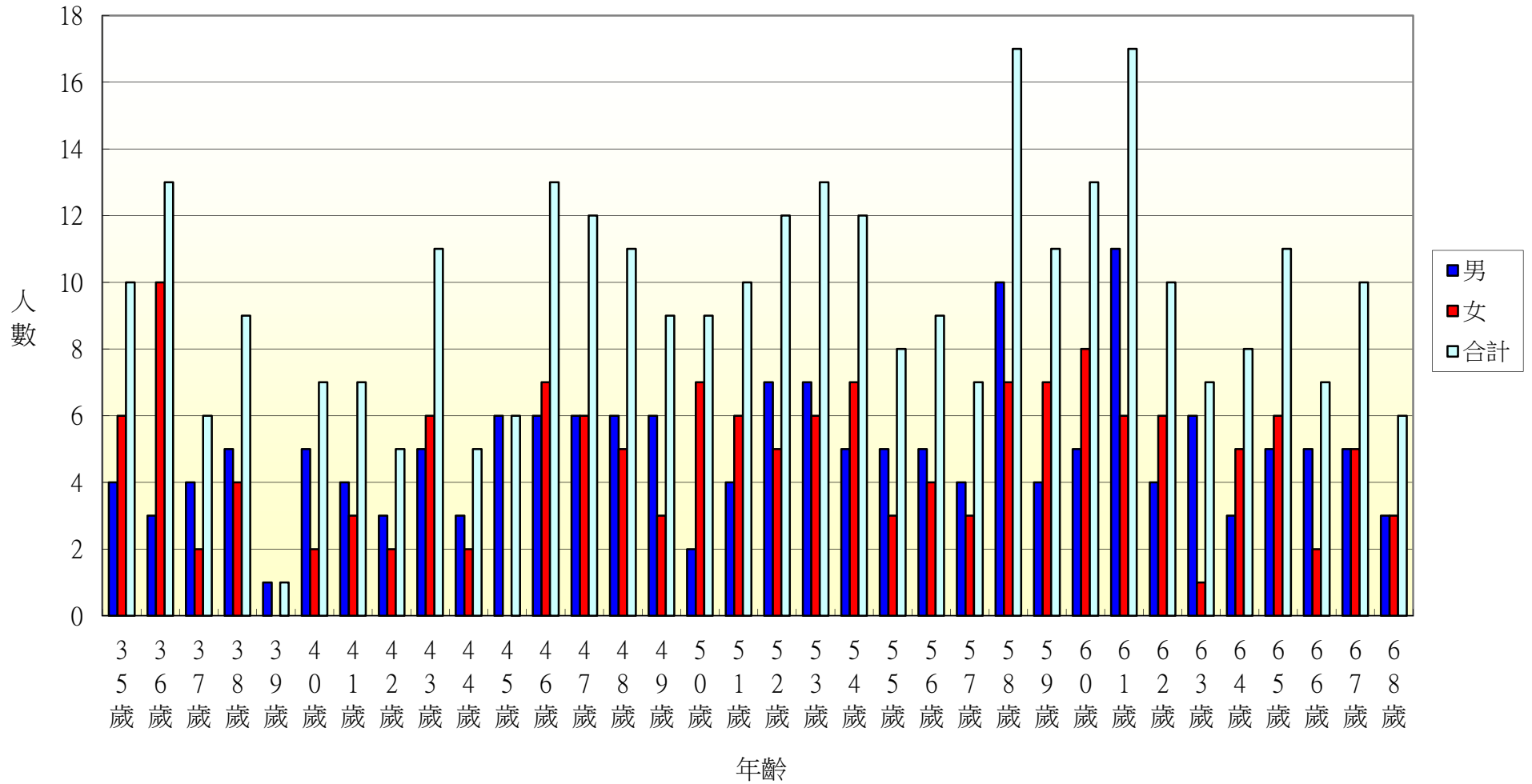
107年北斗鎮新政里各年齡層人口統計圖(69~100歲)



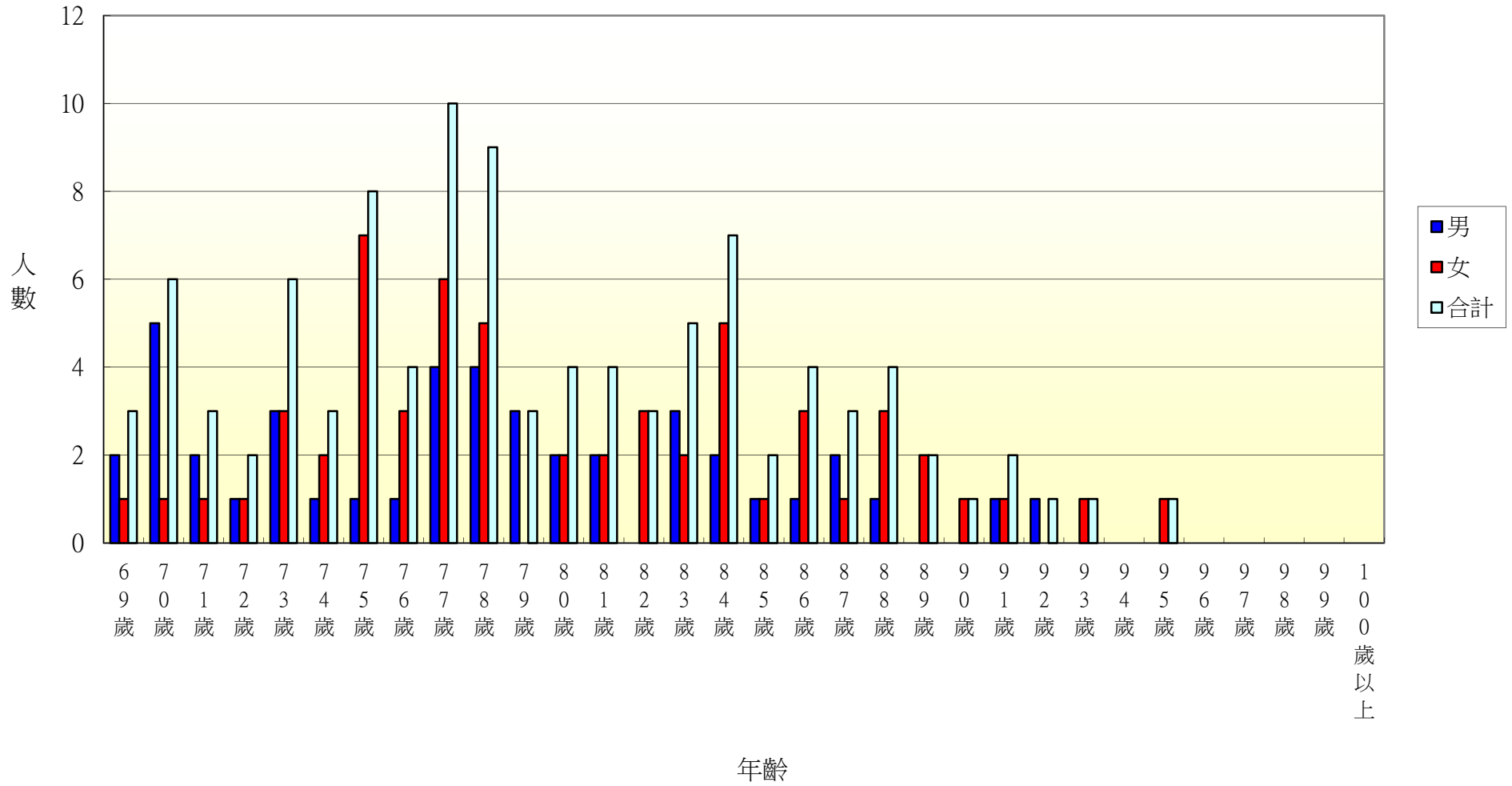
107年北斗鎮重慶里各年齡層人口統計圖(0~34歲)



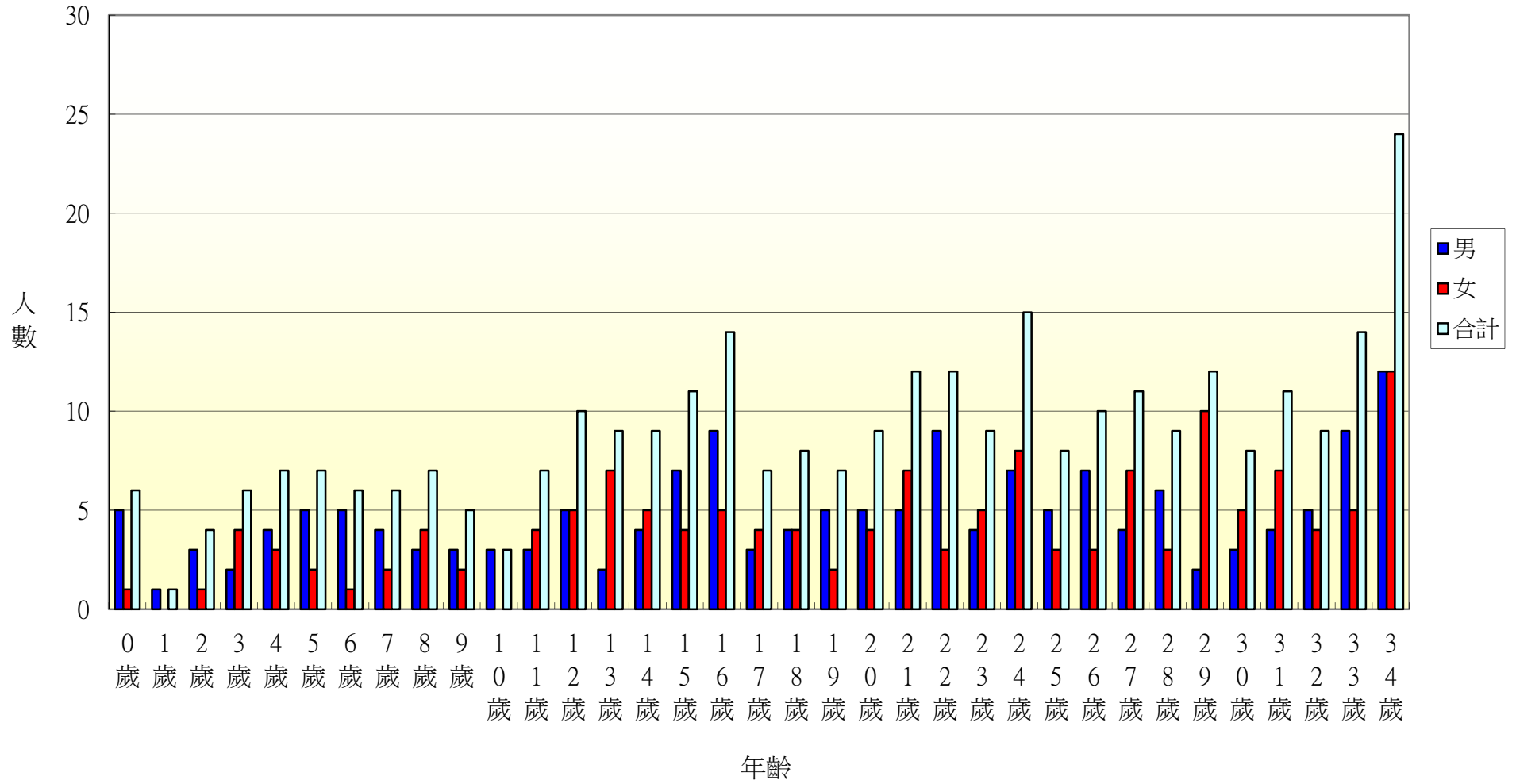
107年北斗鎮重慶里各年齡層人口統計圖(35~68歲)



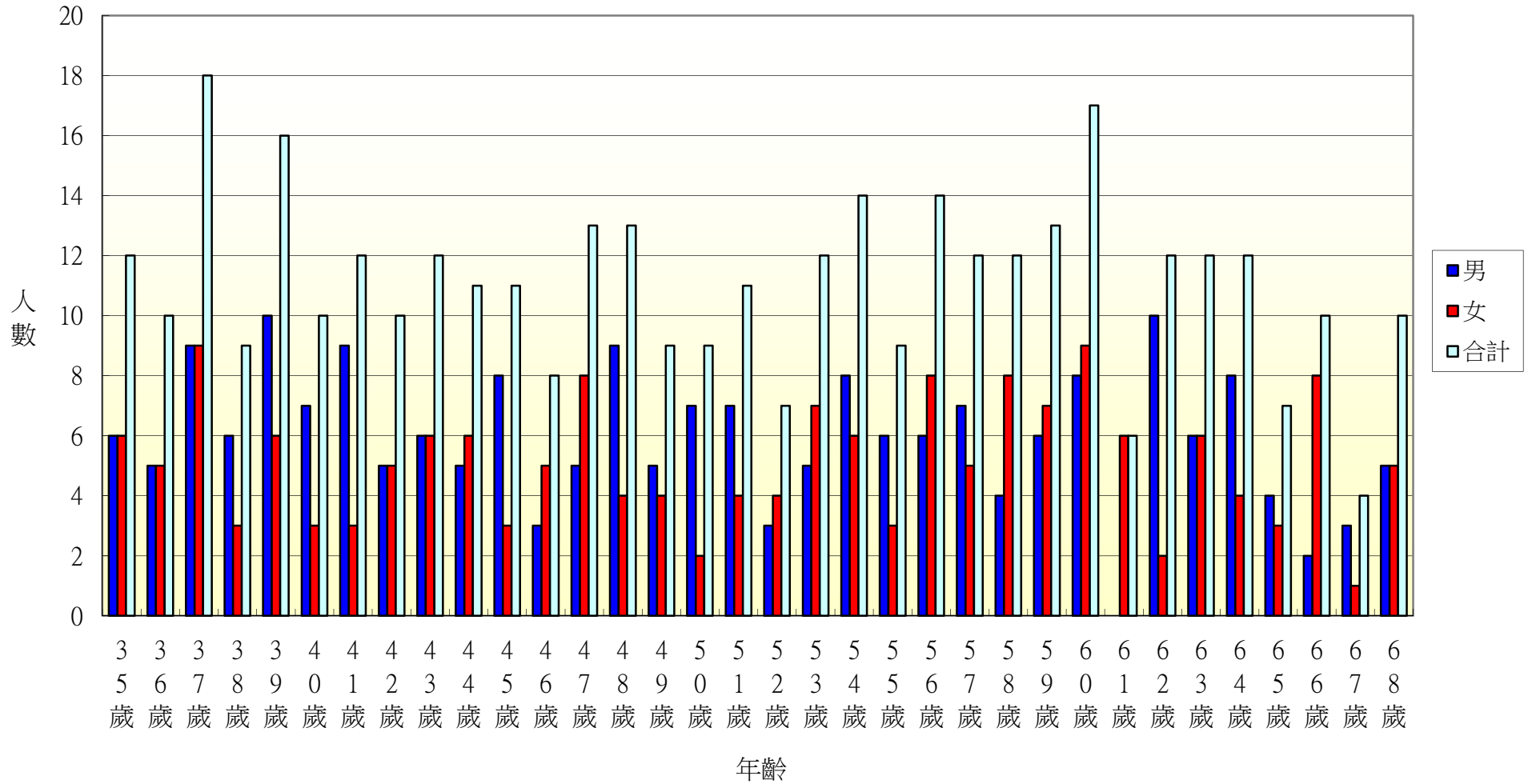
107年北斗鎮重慶里各年齡層人口統計圖(69~100歲)



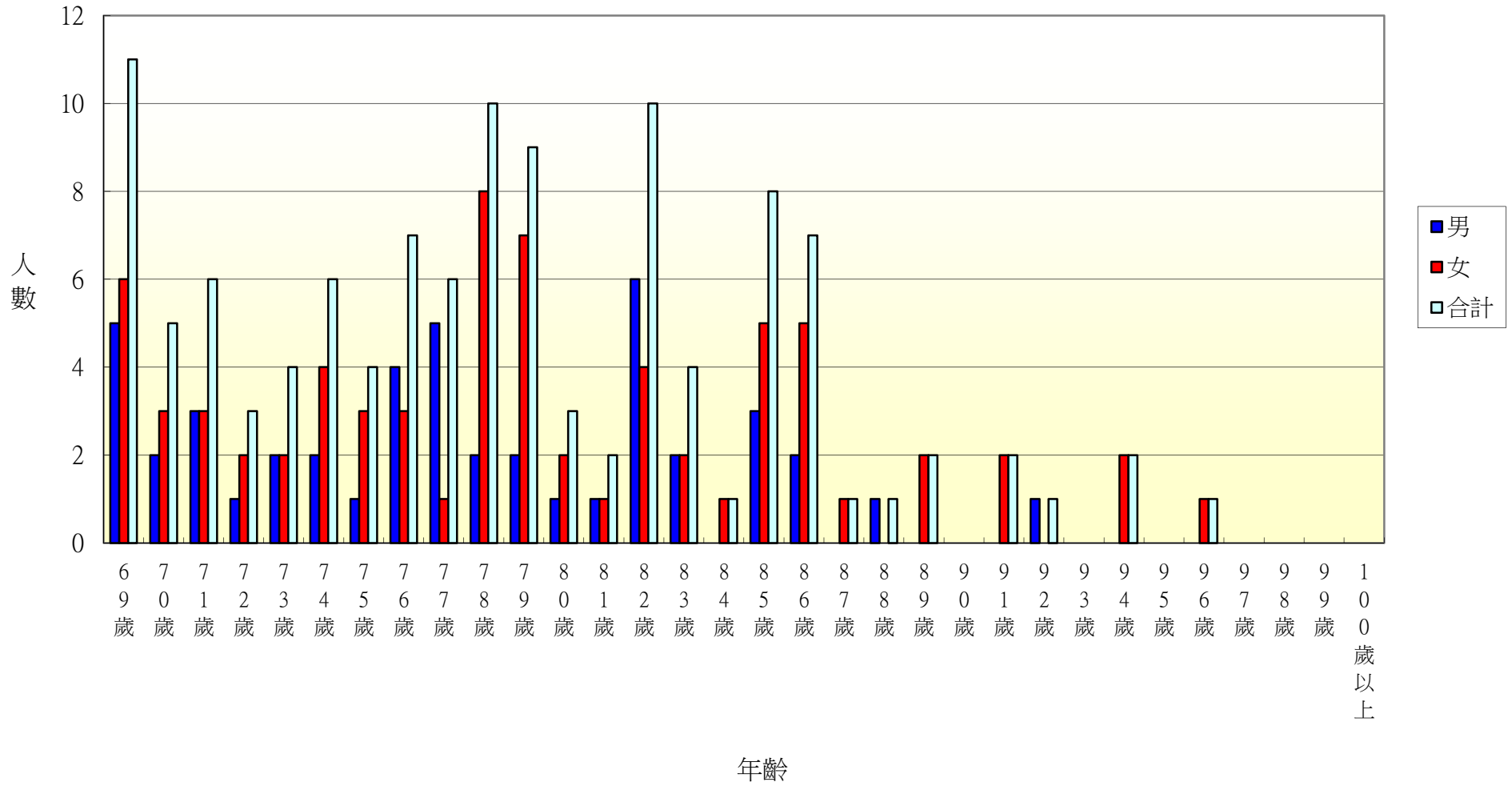
107年北斗鎮五權里各年齡層人口統計圖(0~34歲)



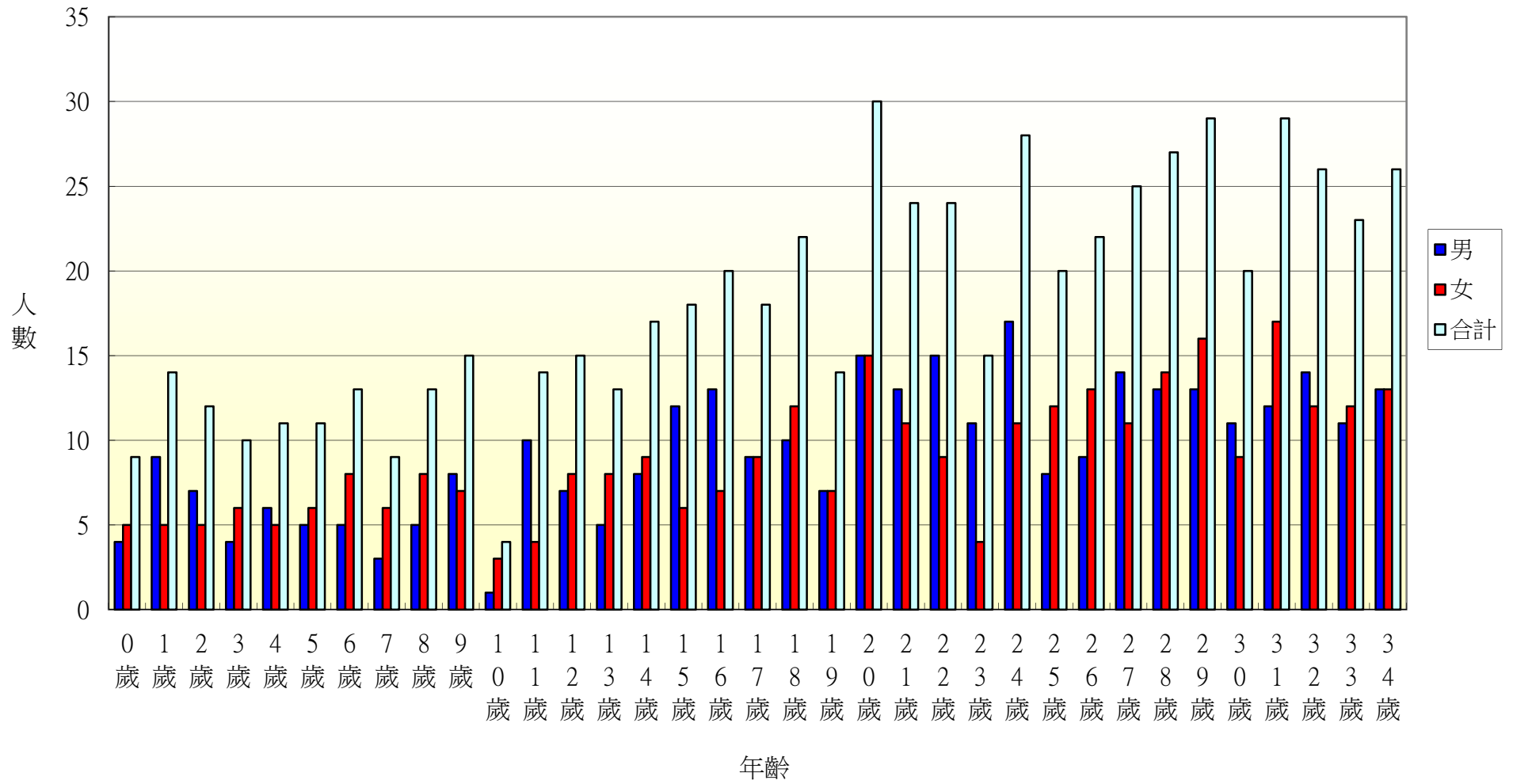
107年北斗鎮五權里各年齡層人口統計圖(35~68歲)



107年北斗鎮五權里各年齡層人口統計圖(69~100歲)

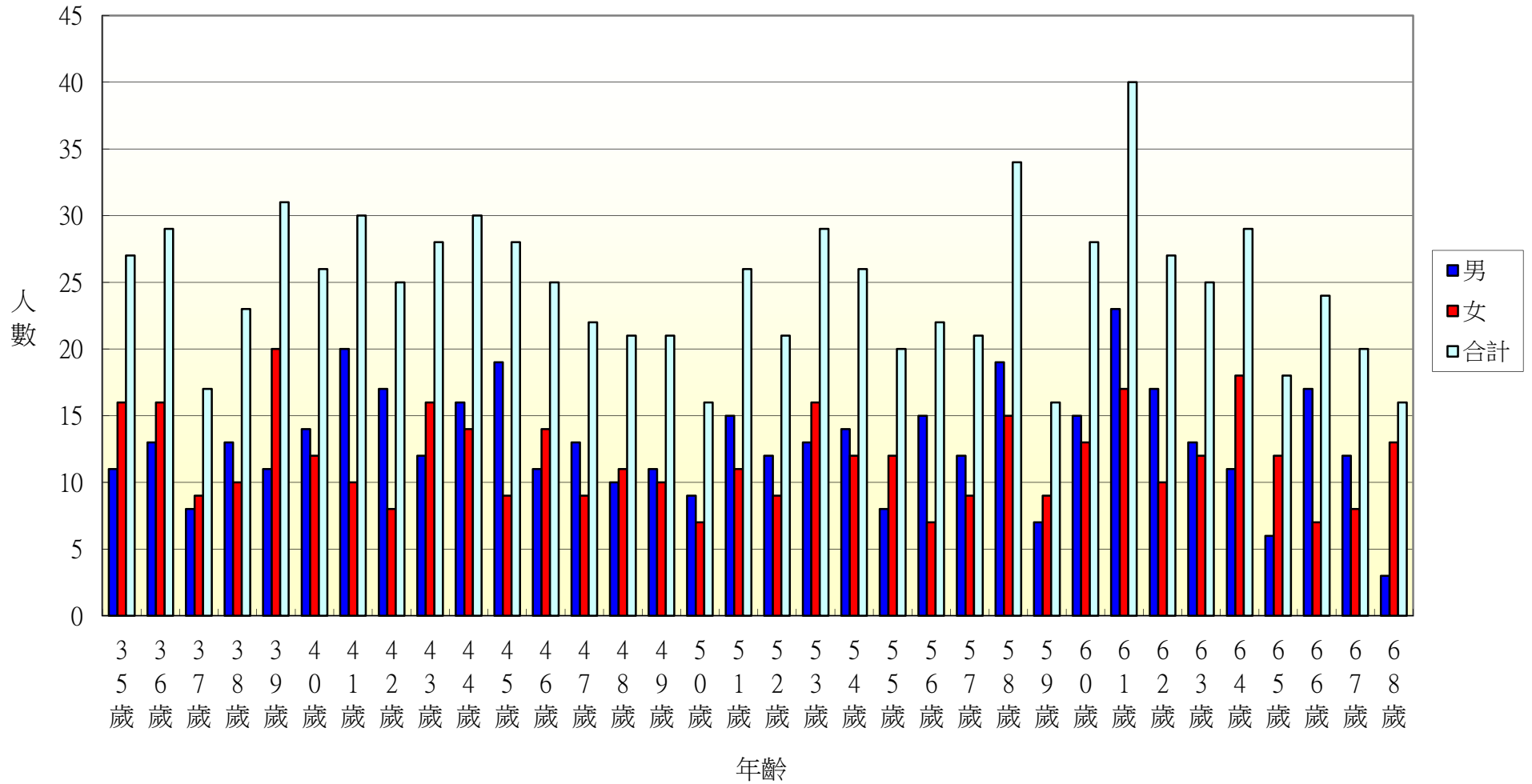


107年北斗鎮七星里各年齡層人口統計圖(0~34歲)

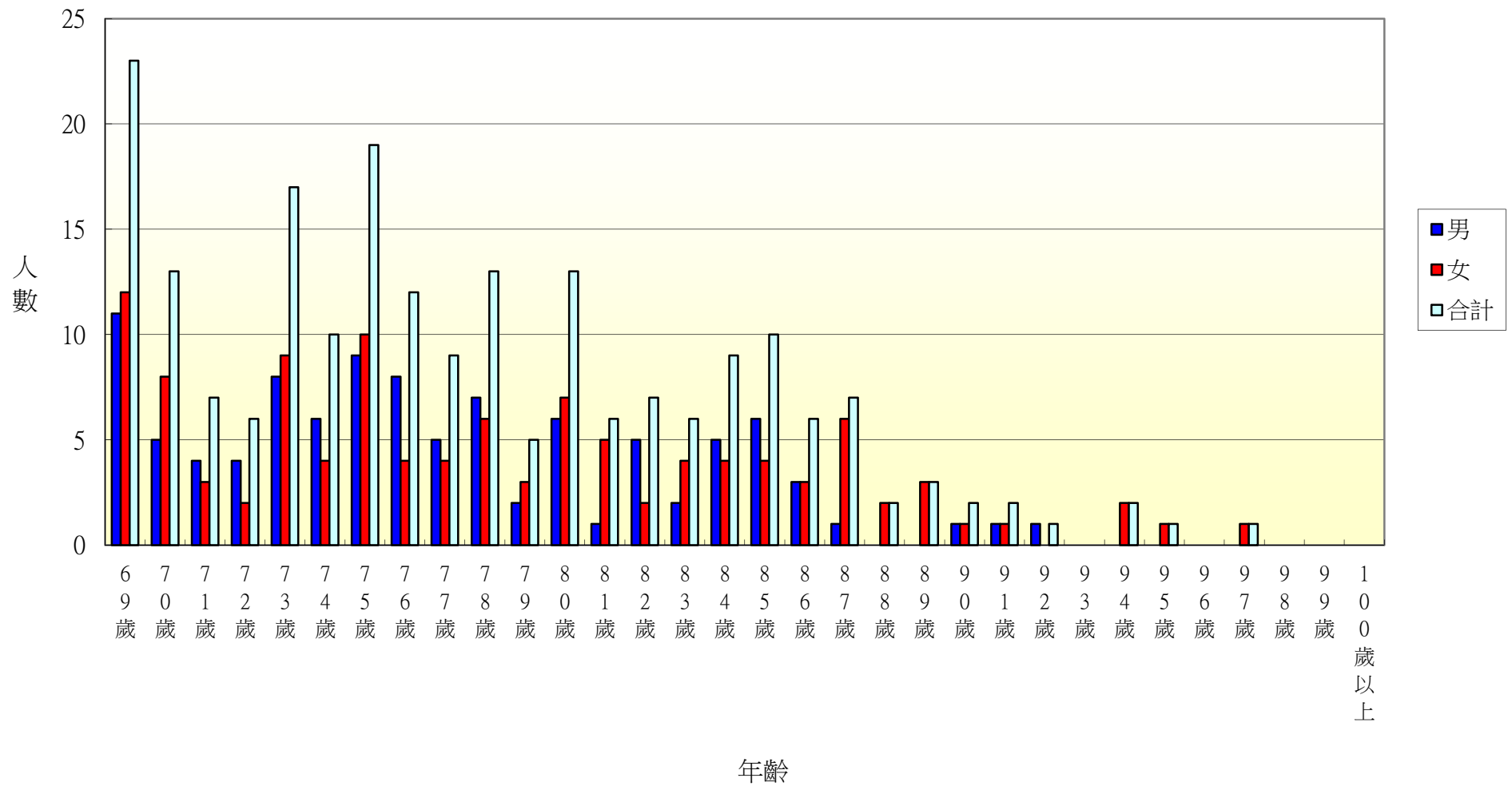




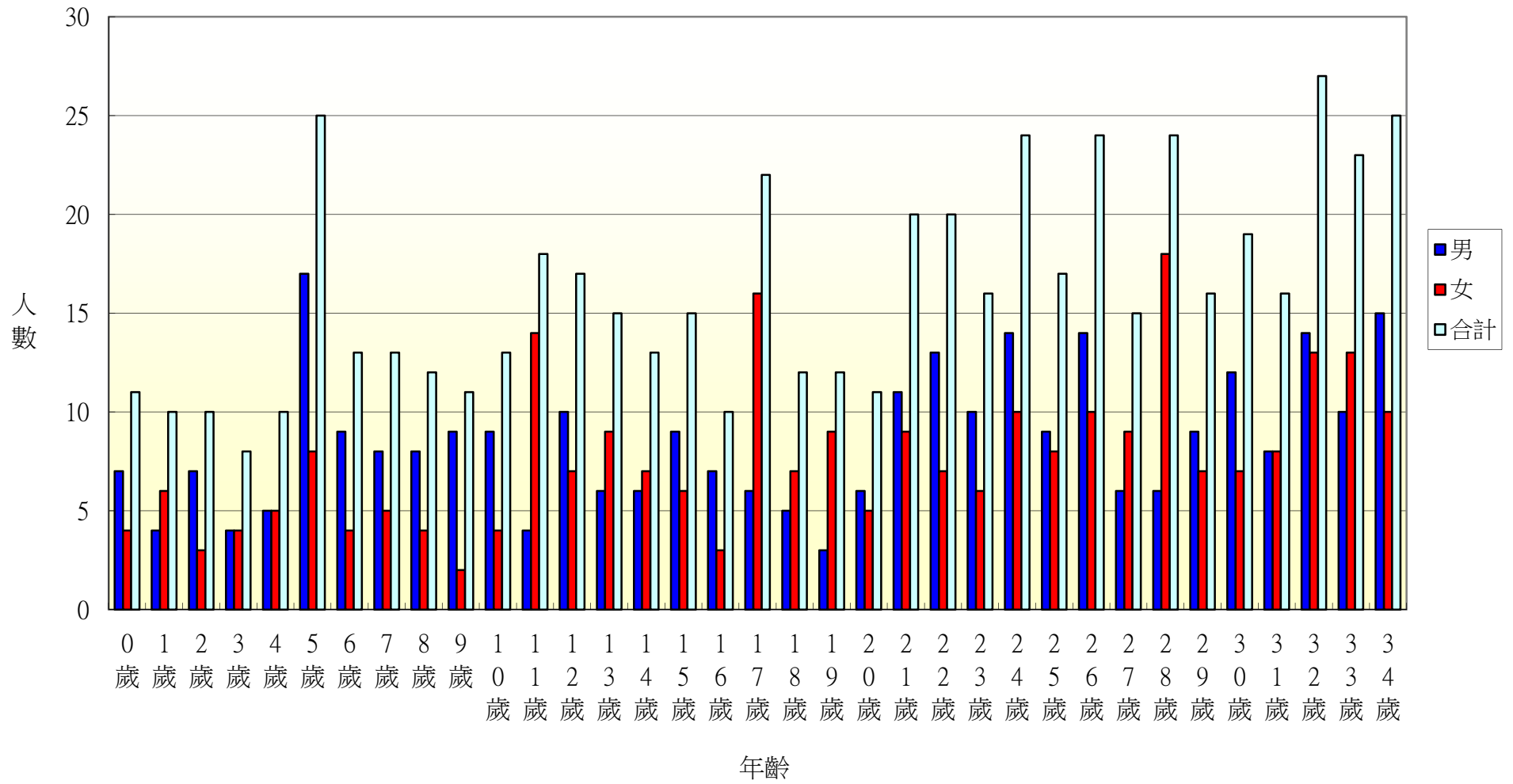
107年北斗鎮七星里各年齡層人口統計圖(35~68歲)



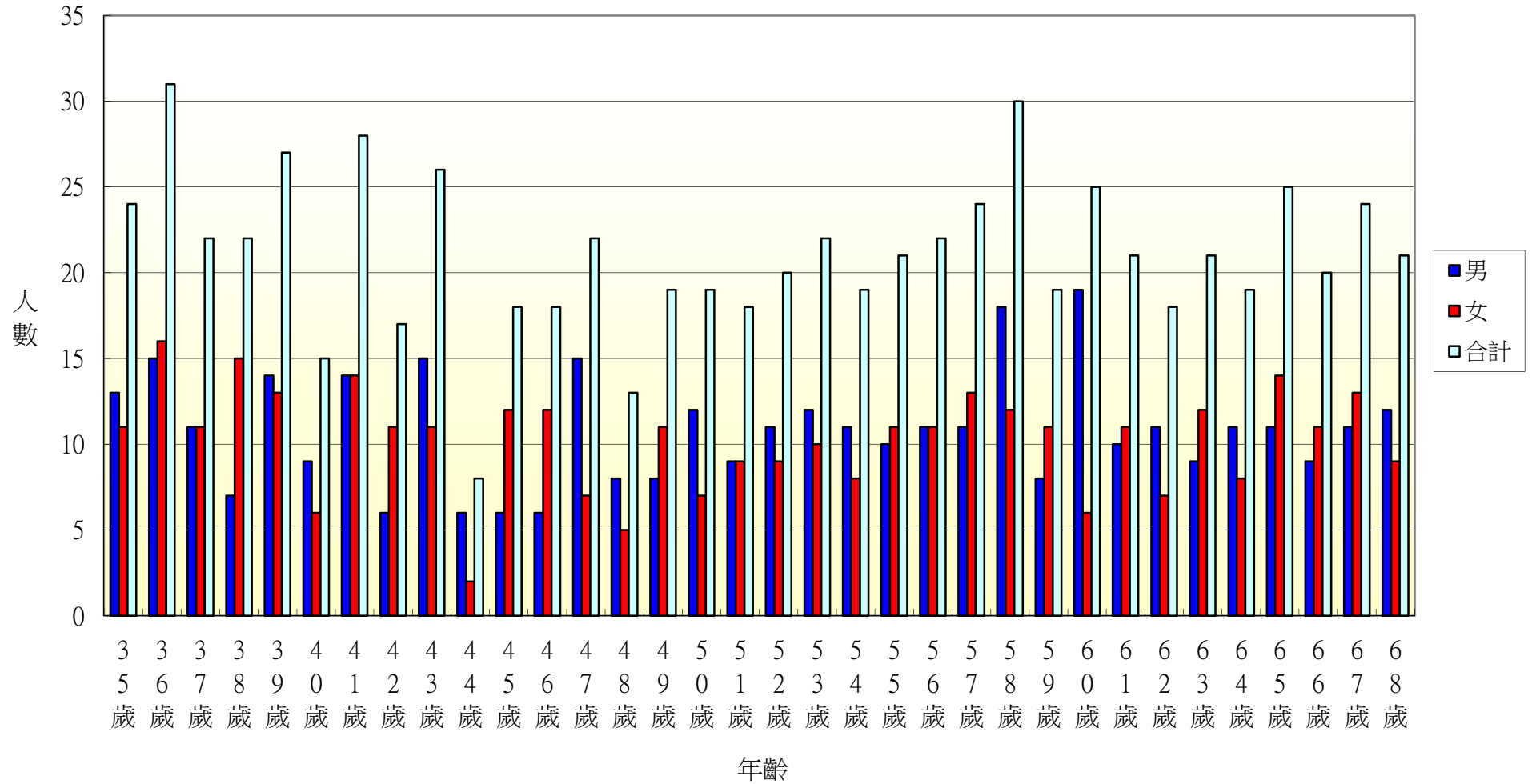
107年北斗鎮七星里各年齡層人口統計圖(69~100歲)



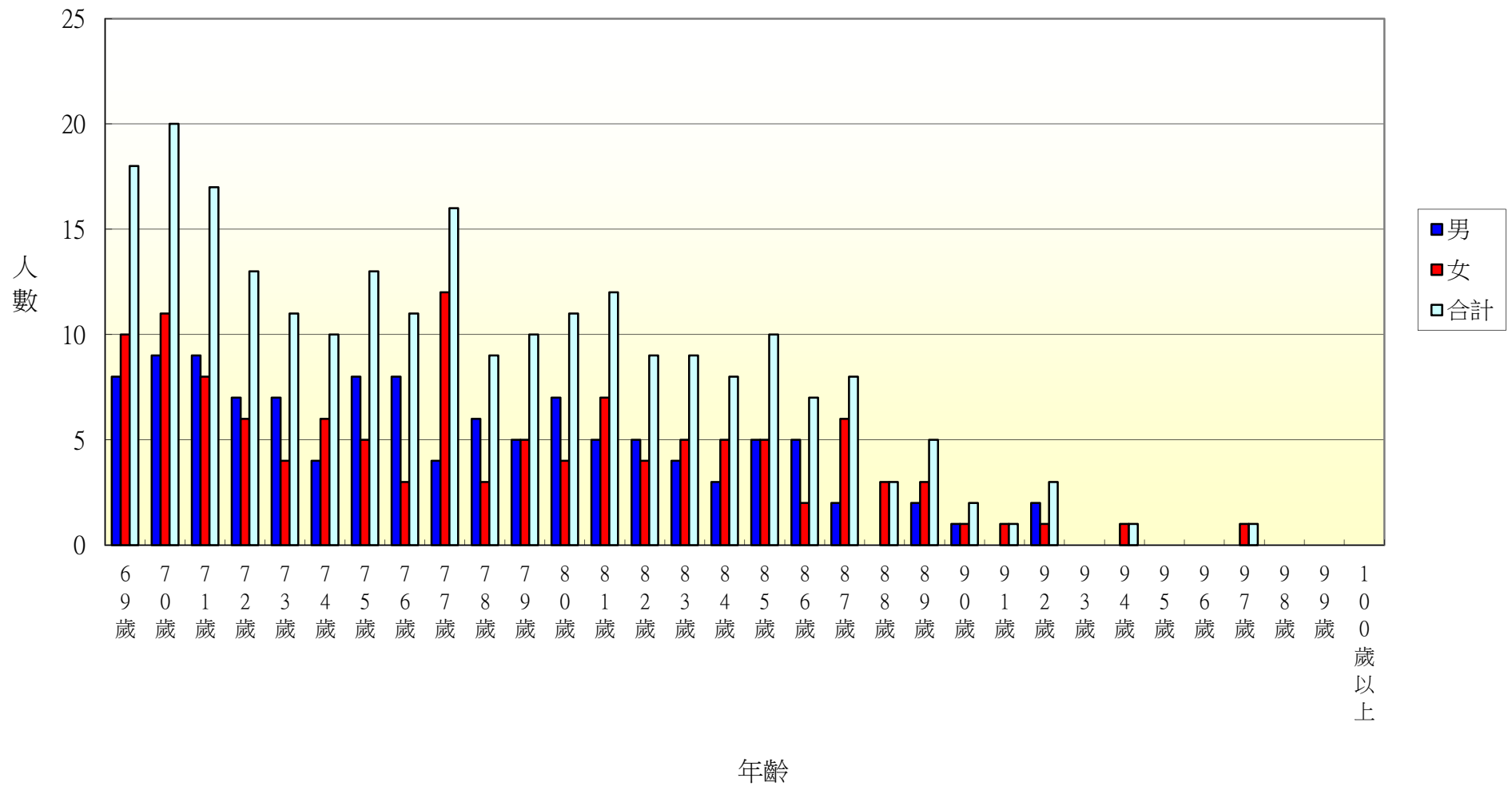
107年北斗鎮居仁里各年齡層人口統計圖(0~34歲)



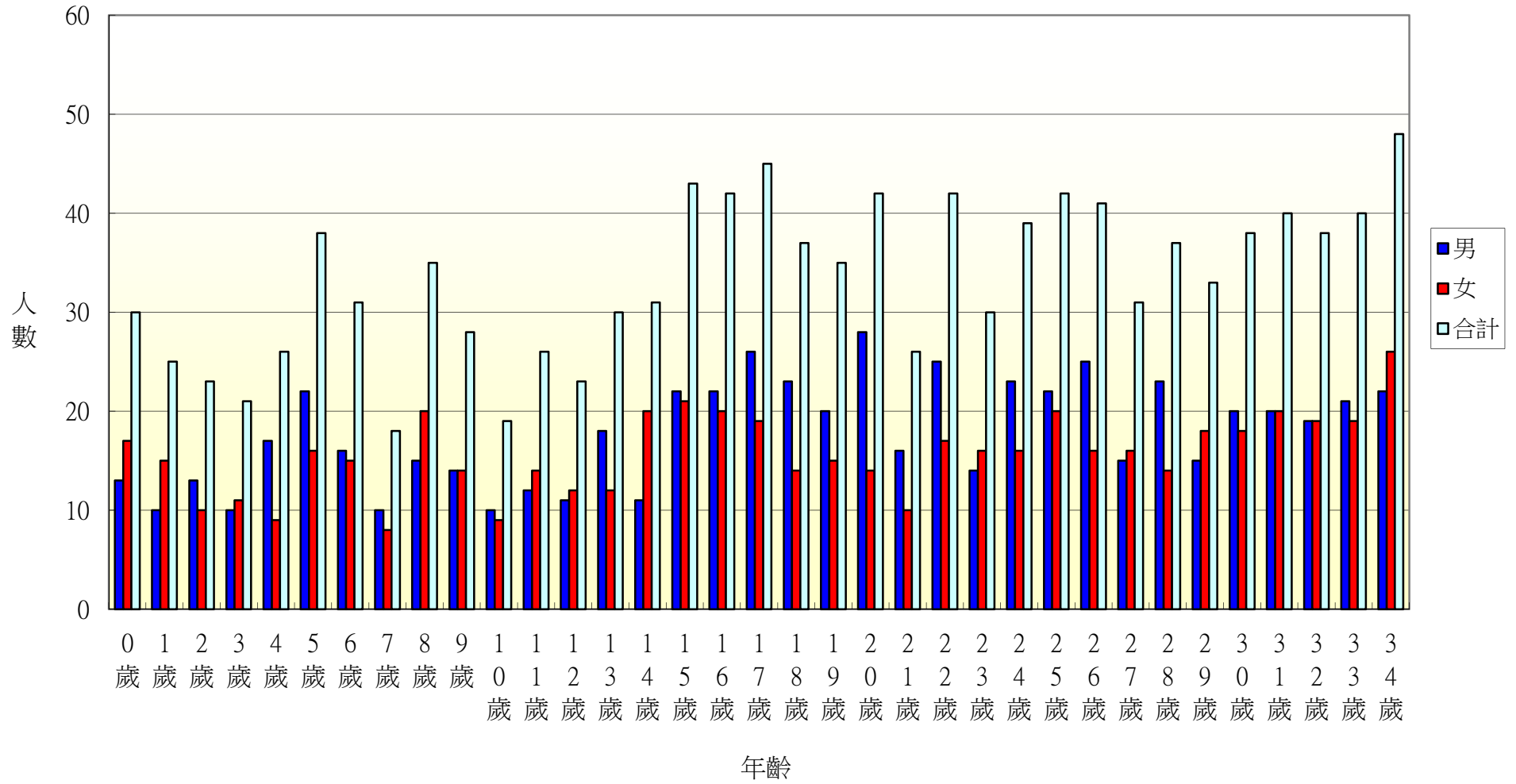
107年北斗鎮居仁里各年齡層人口統計圖(35~68歲)



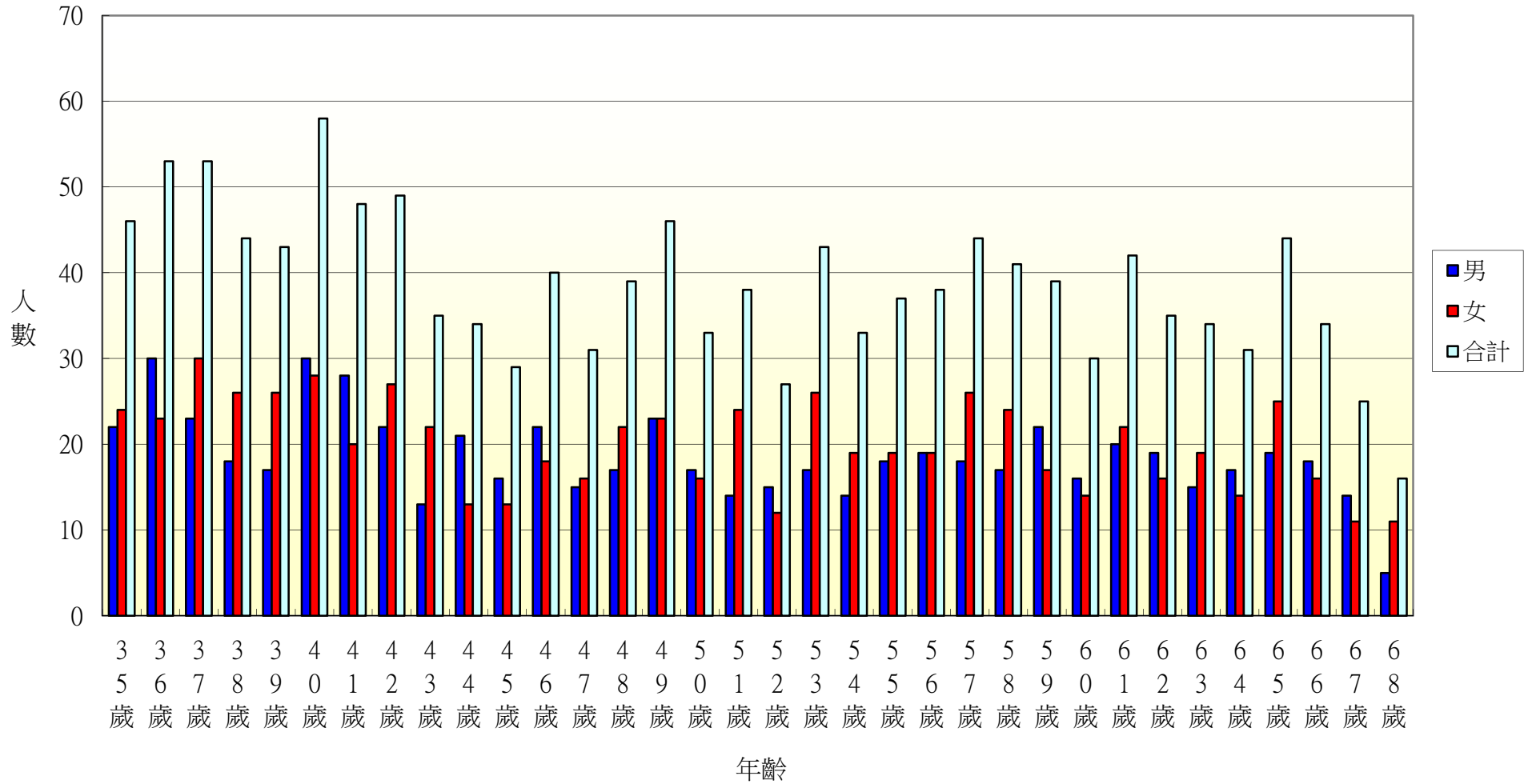
107年北斗鎮居仁里各年齡層人口統計圖(69~100歲)



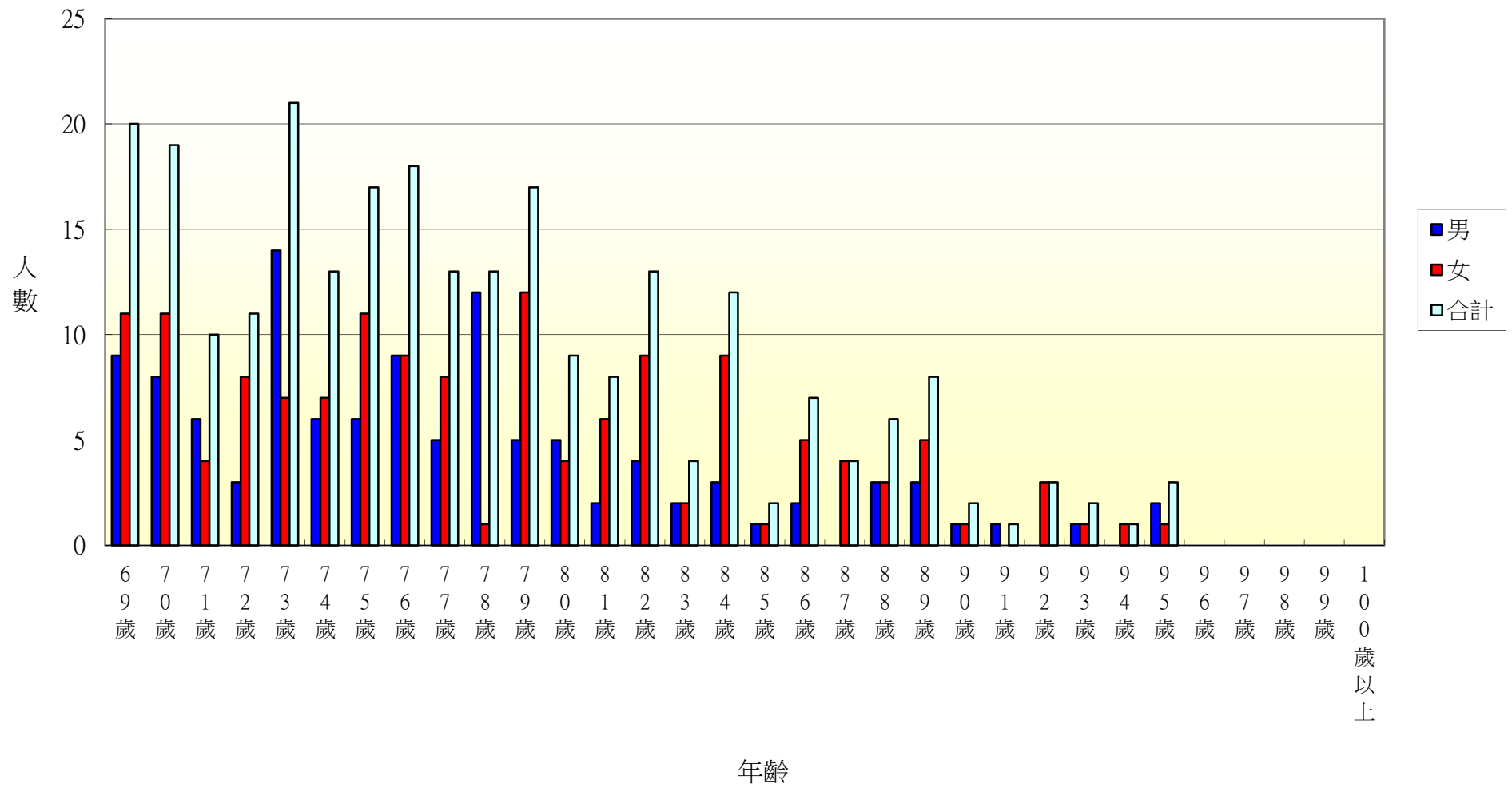
107年北斗鎮東光里各年齡層人口統計圖(0~34歲)



107年北斗鎮東光里各年齡層人口統計圖(35~68歲)

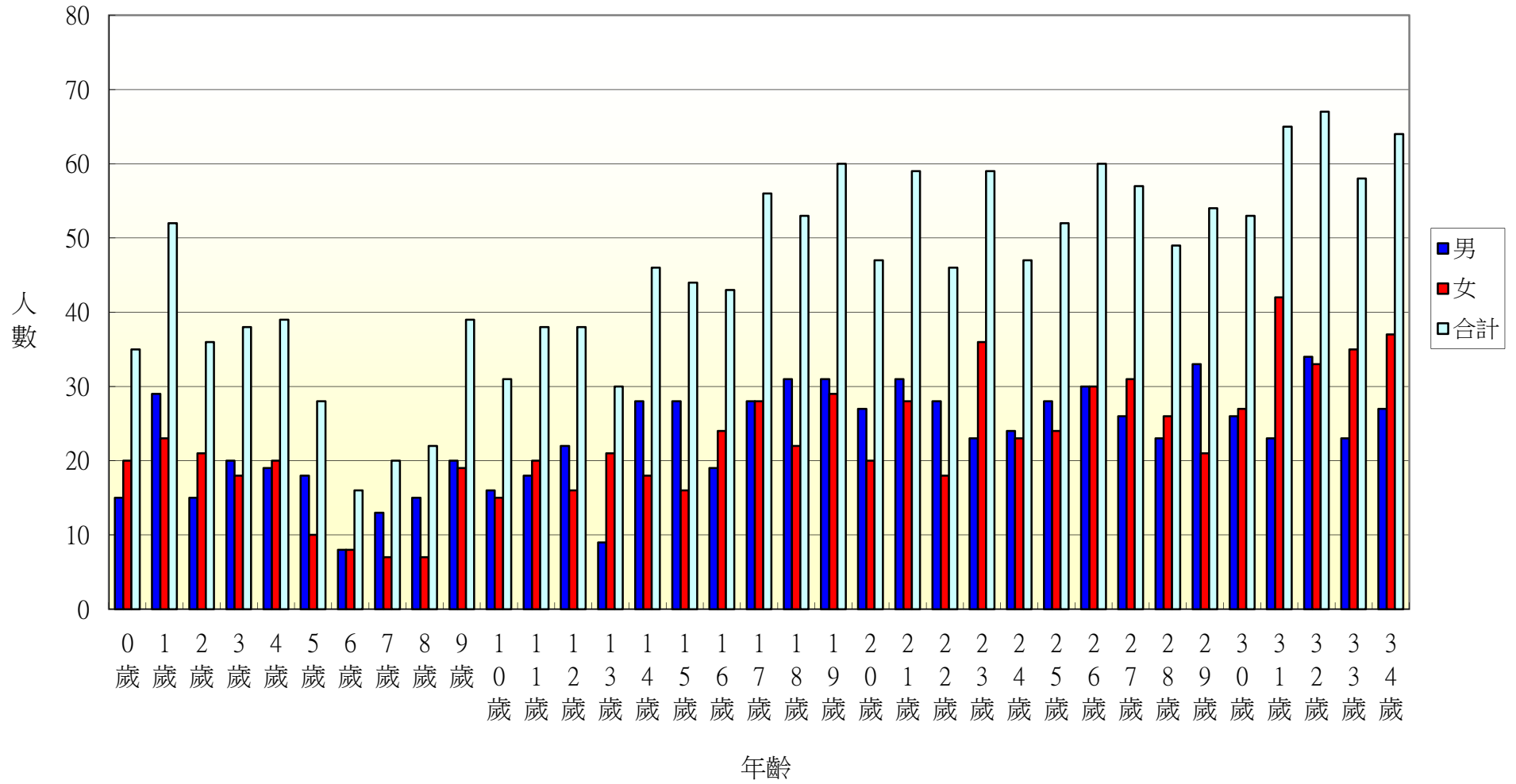


107年北斗鎮東光里各年齡層人口統計圖(69~100歲)

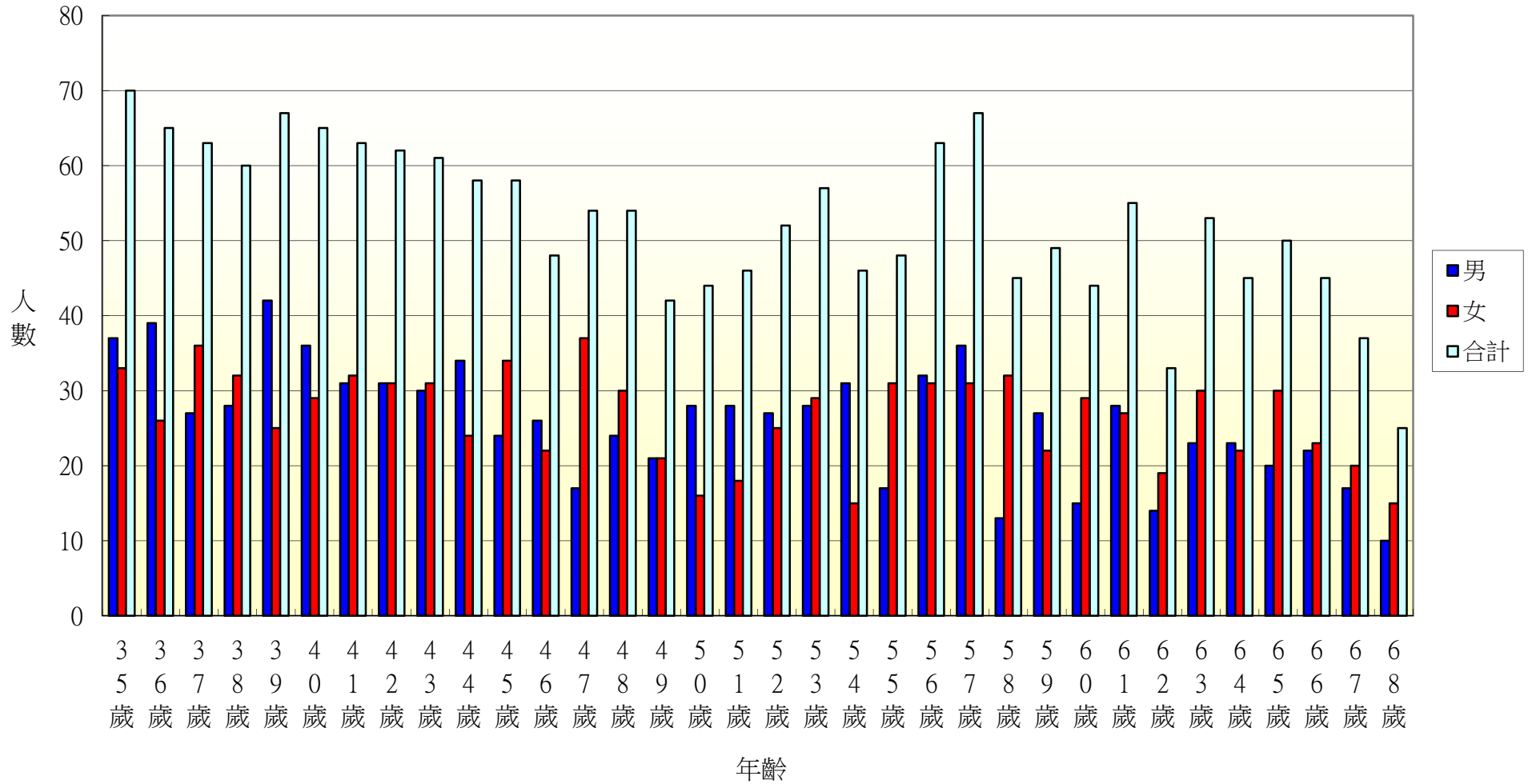




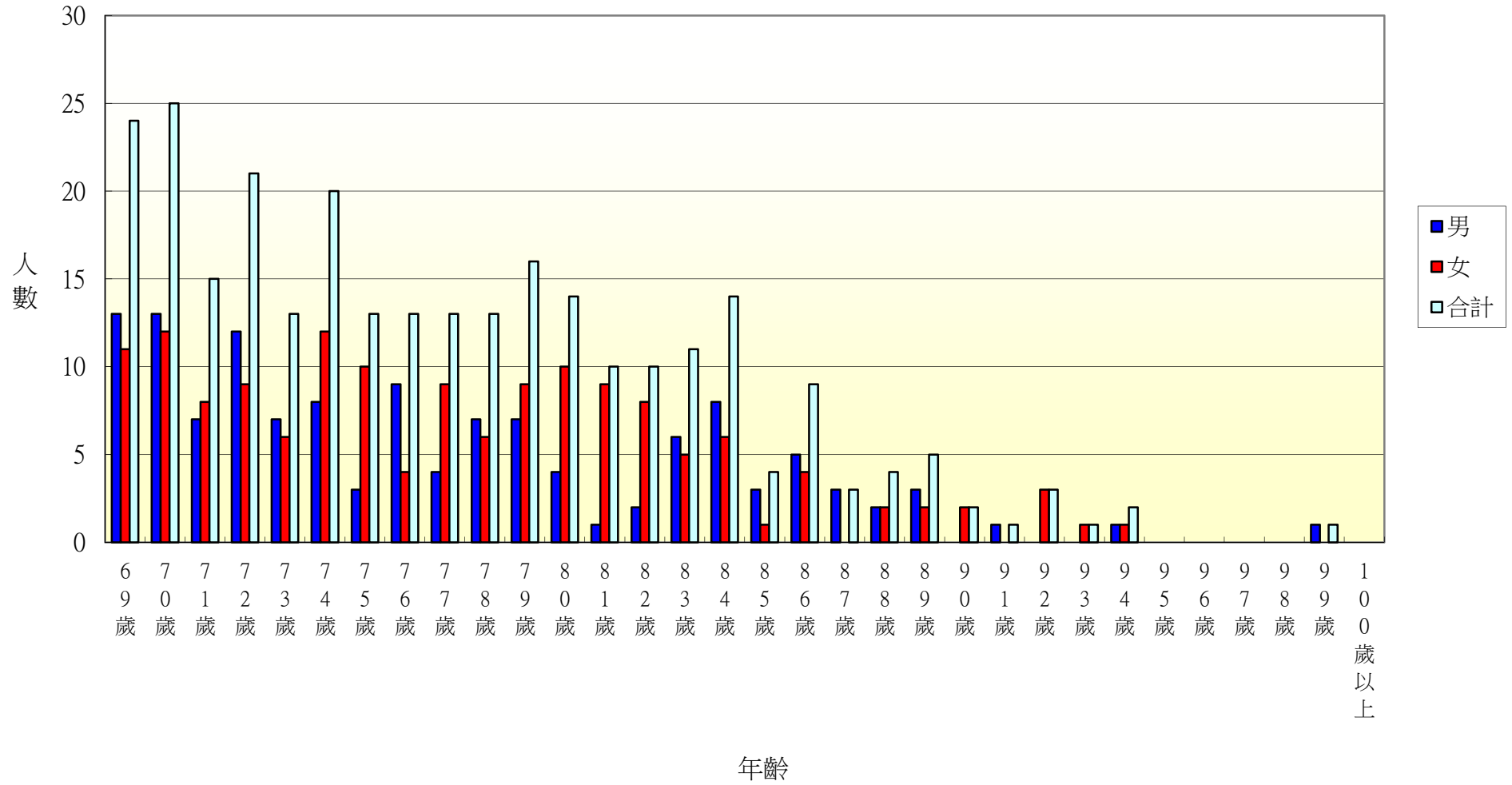
107年北斗鎮文昌里各年齡層人口統計圖(0~34歲)



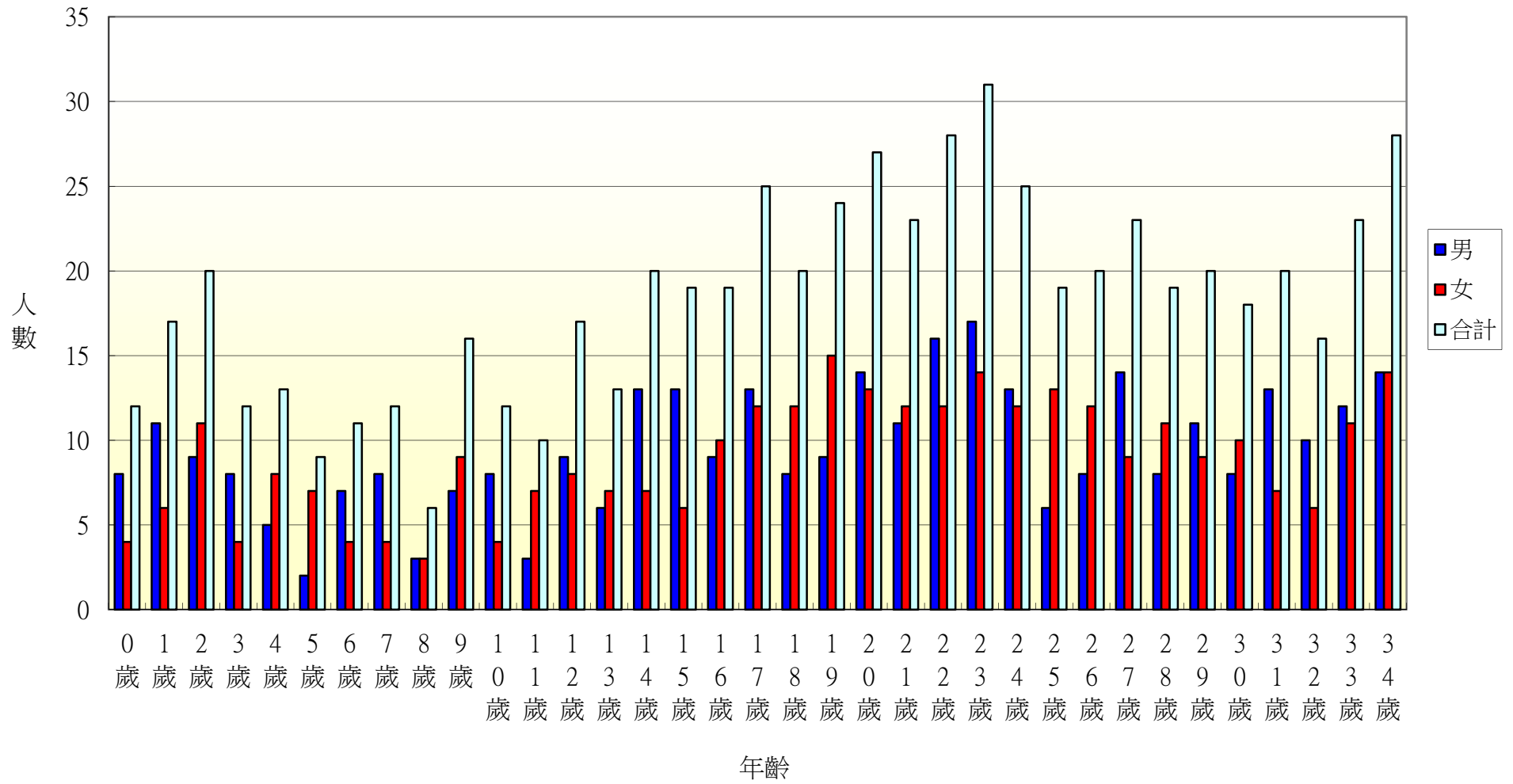
107年北斗鎮文昌里各年齡層人口統計圖(35~68歲)



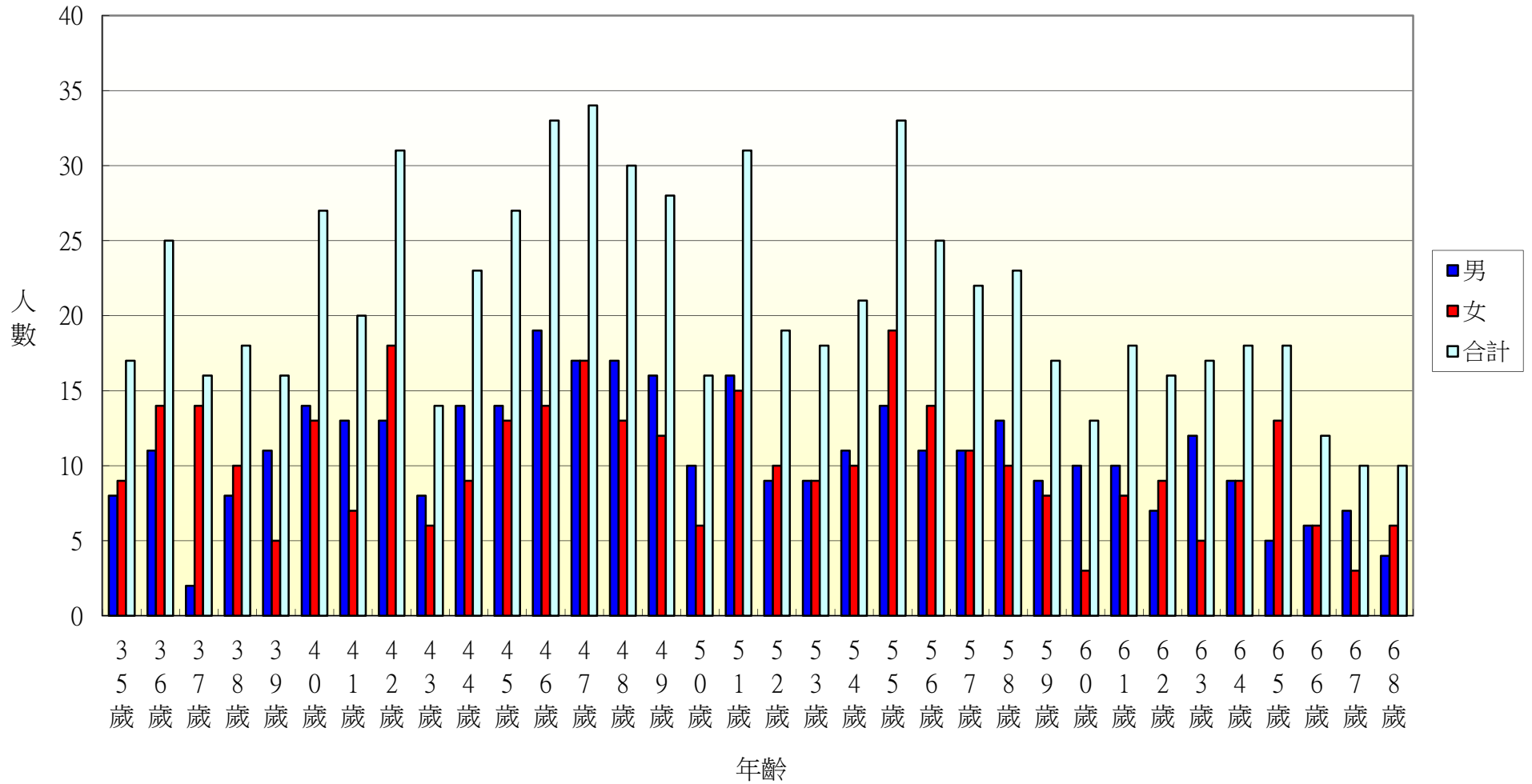
107年北斗鎮文昌里各年齡層人口統計圖(69~100歲)



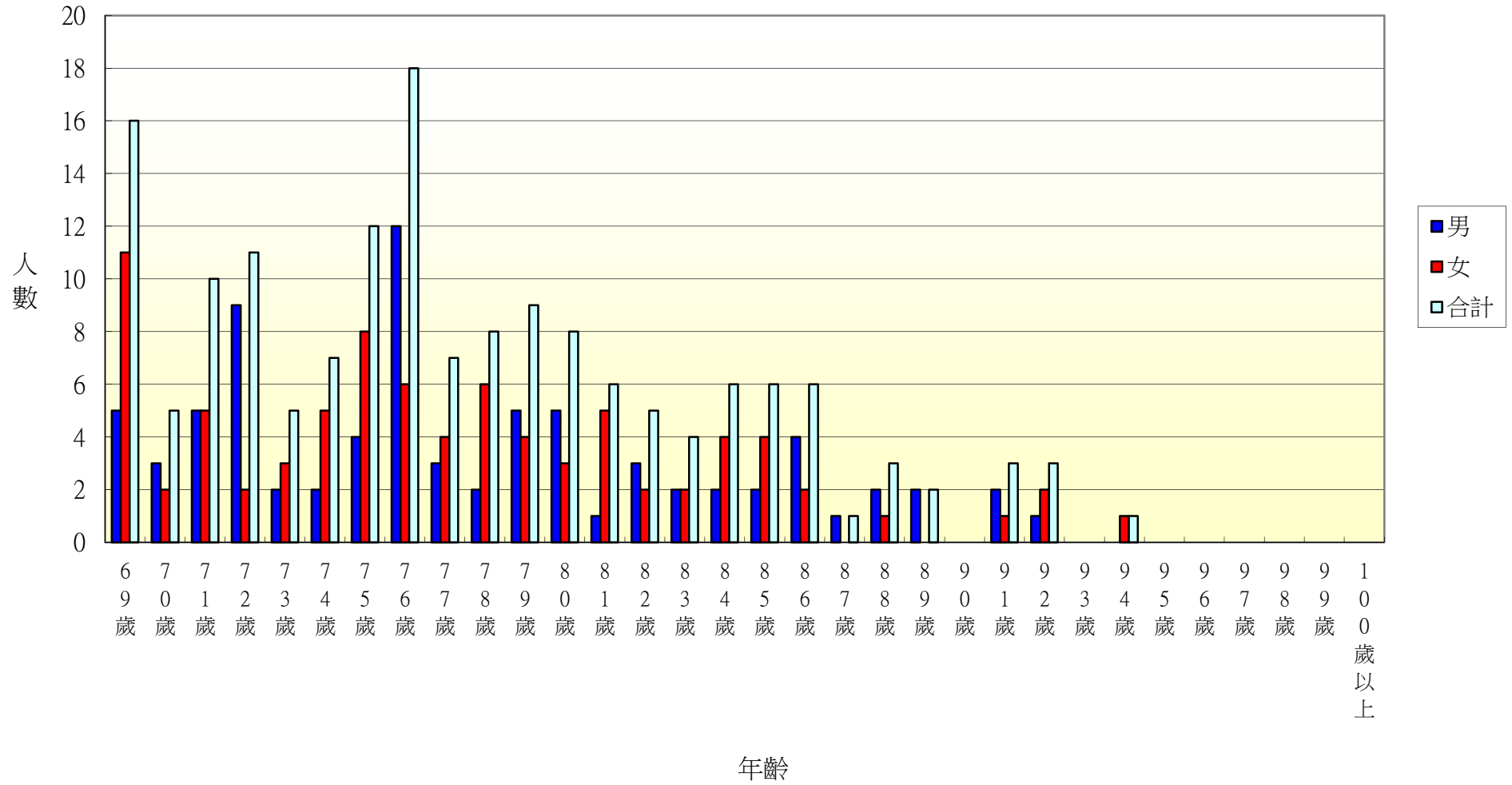
107年北斗鎮中和里各年齡層人口統計圖(0~34歲)



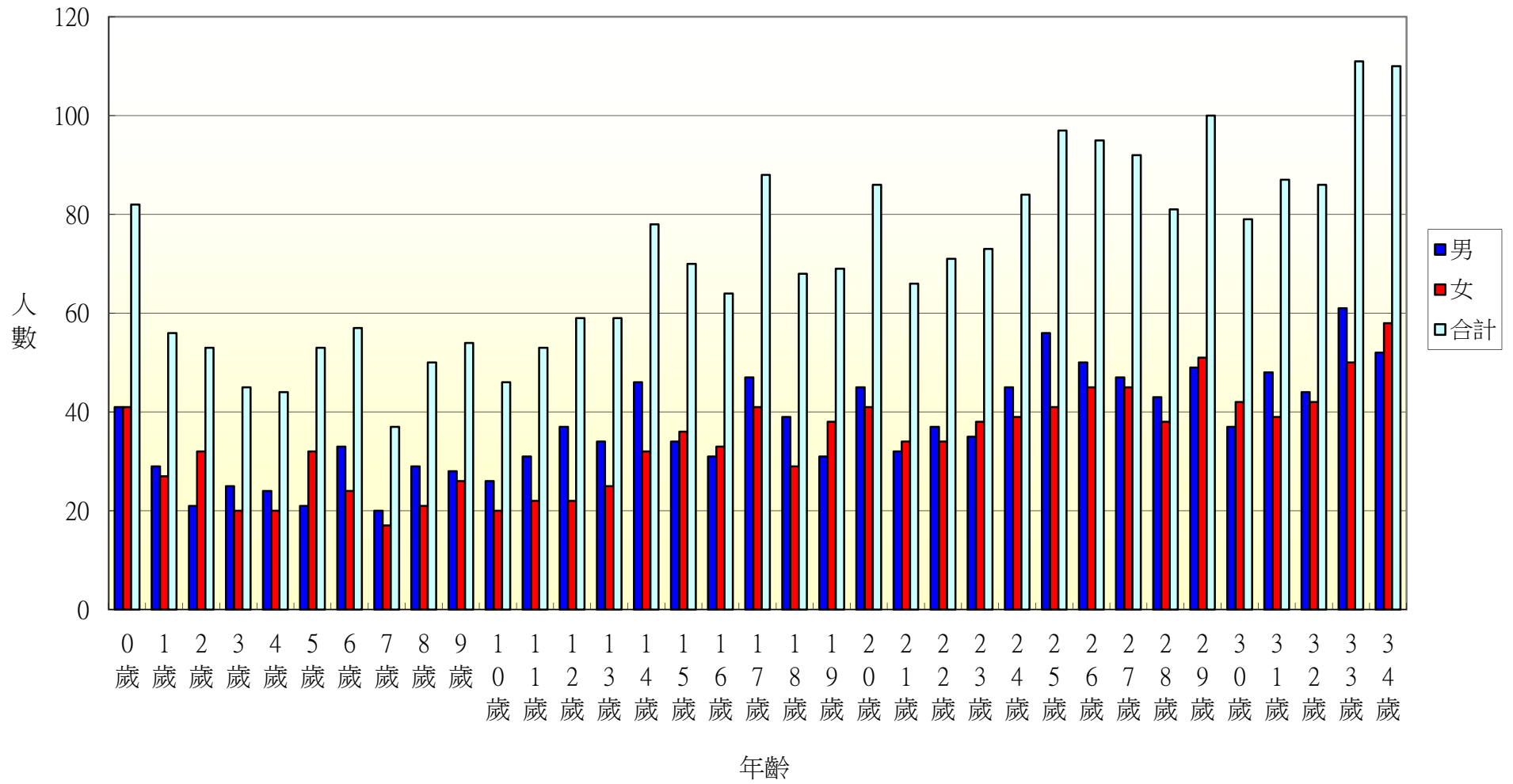
107年北斗鎮中和里各年齡層人口統計圖(35~68歲)



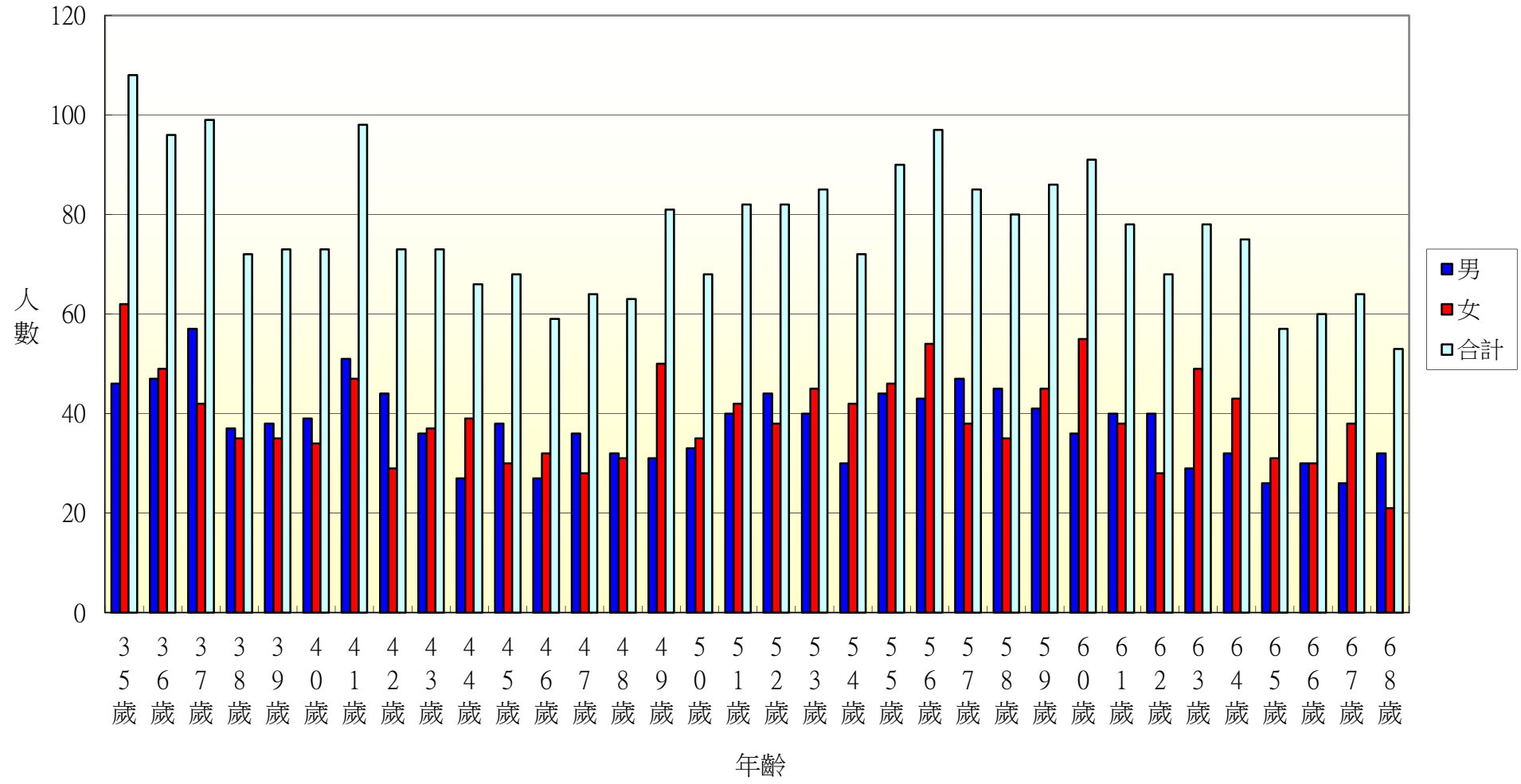
107年北斗鎮中和里各年齡層人口統計圖(69~100歲)



107年北斗鎮西德里各年齡層人口統計圖(0~34歲)

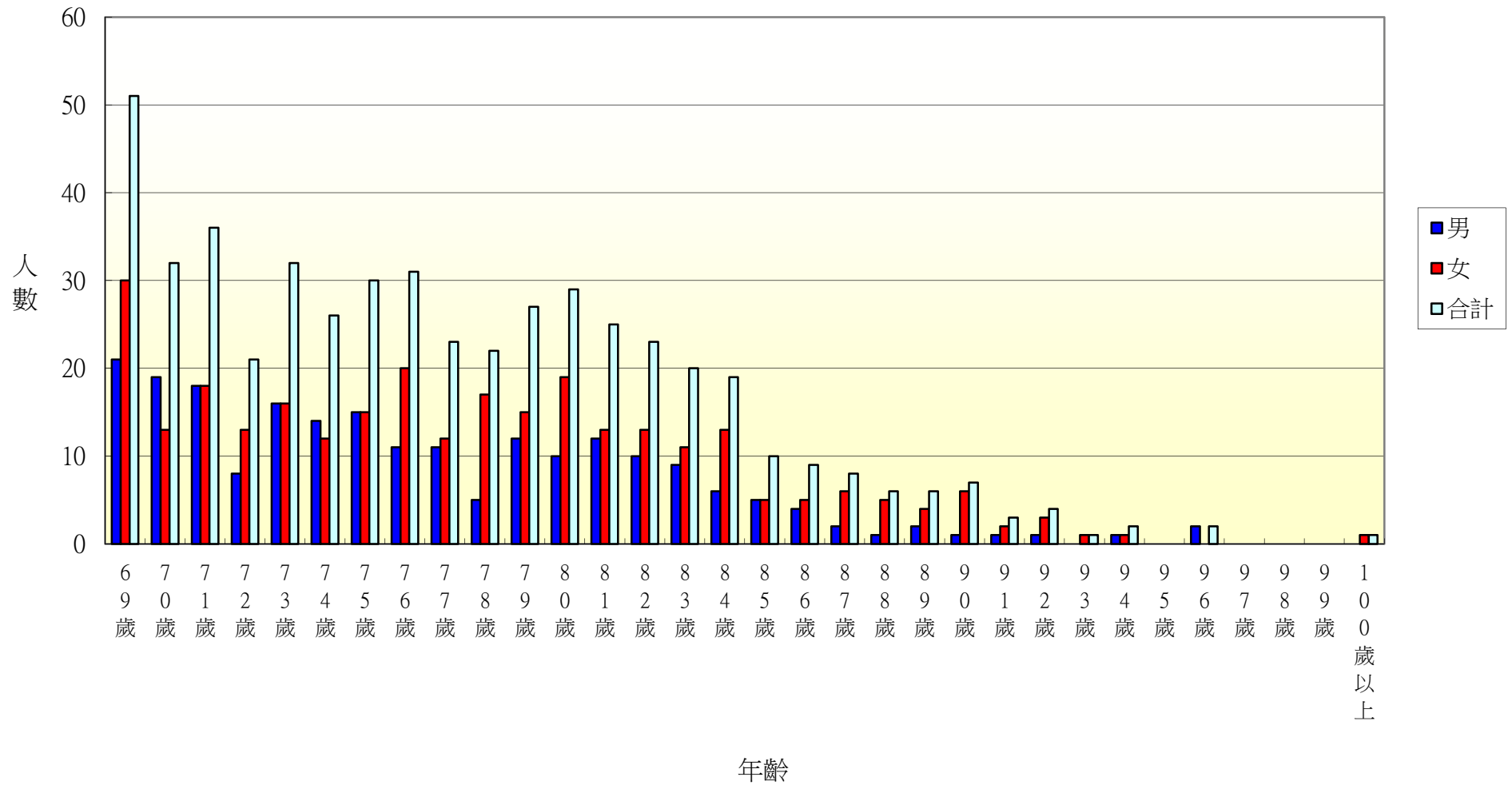


107年北斗鎮西德里各年齡層人口統計圖(35~68歲)

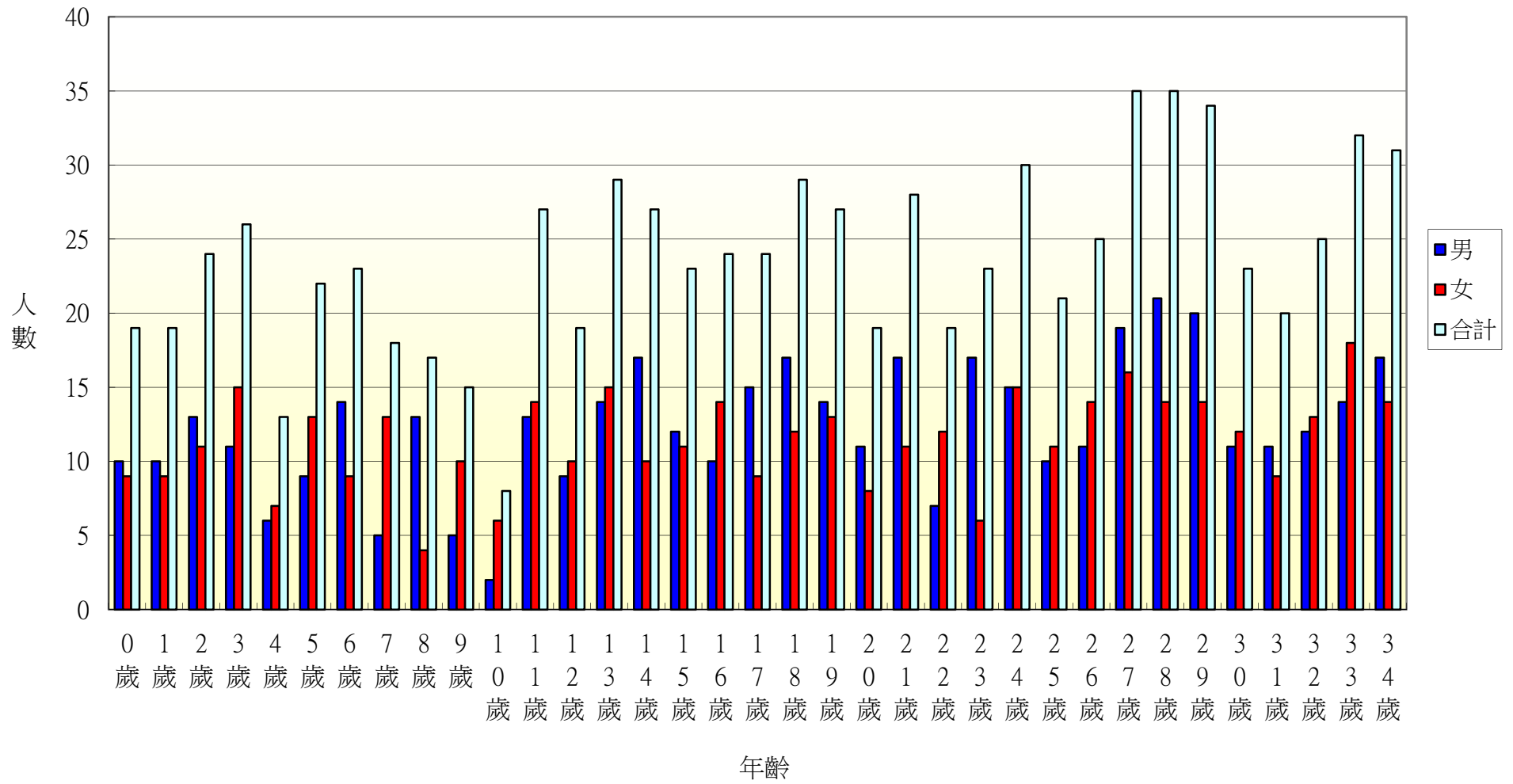




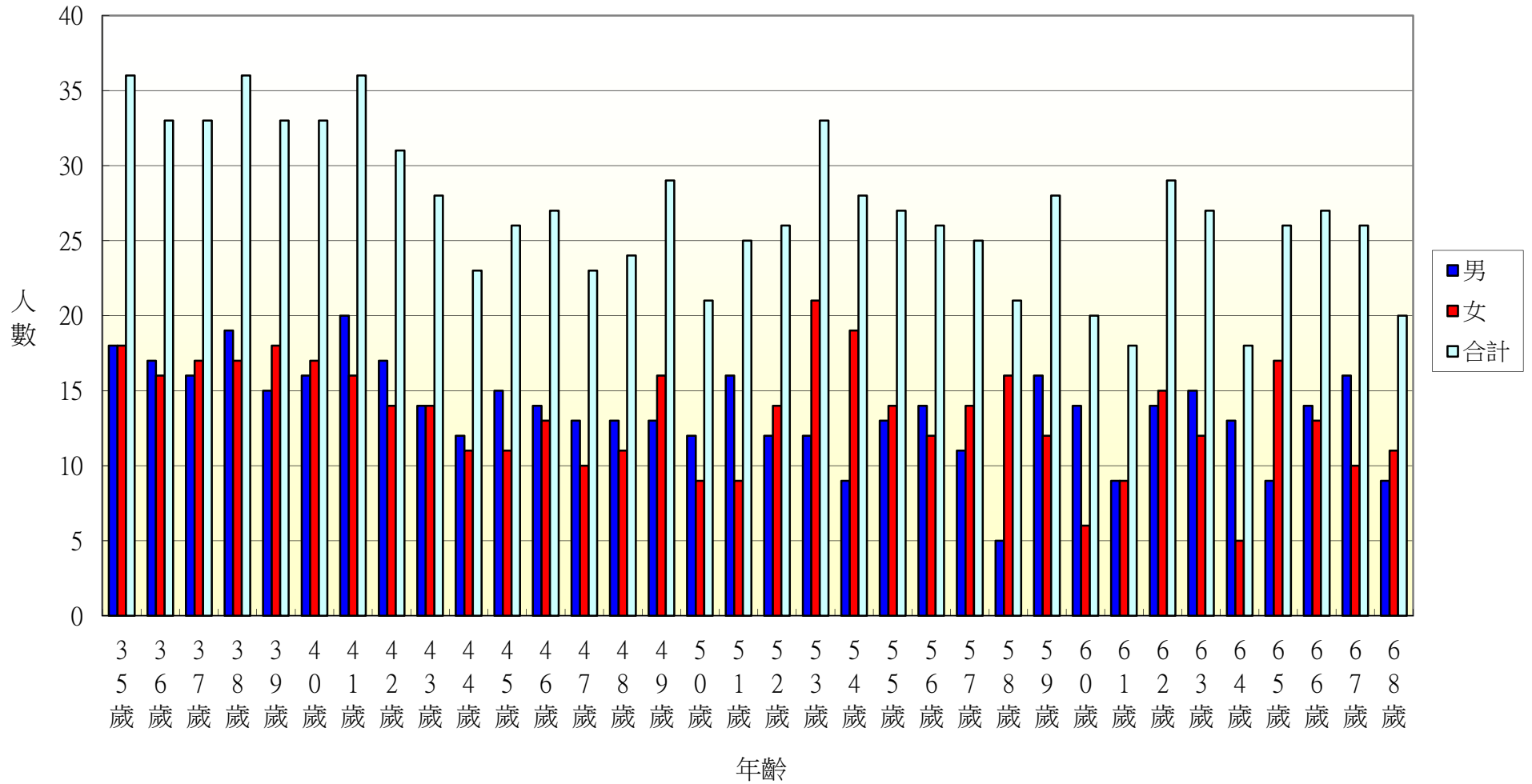
107年北斗鎮西德里各年齡層人口統計圖(69~100歲)



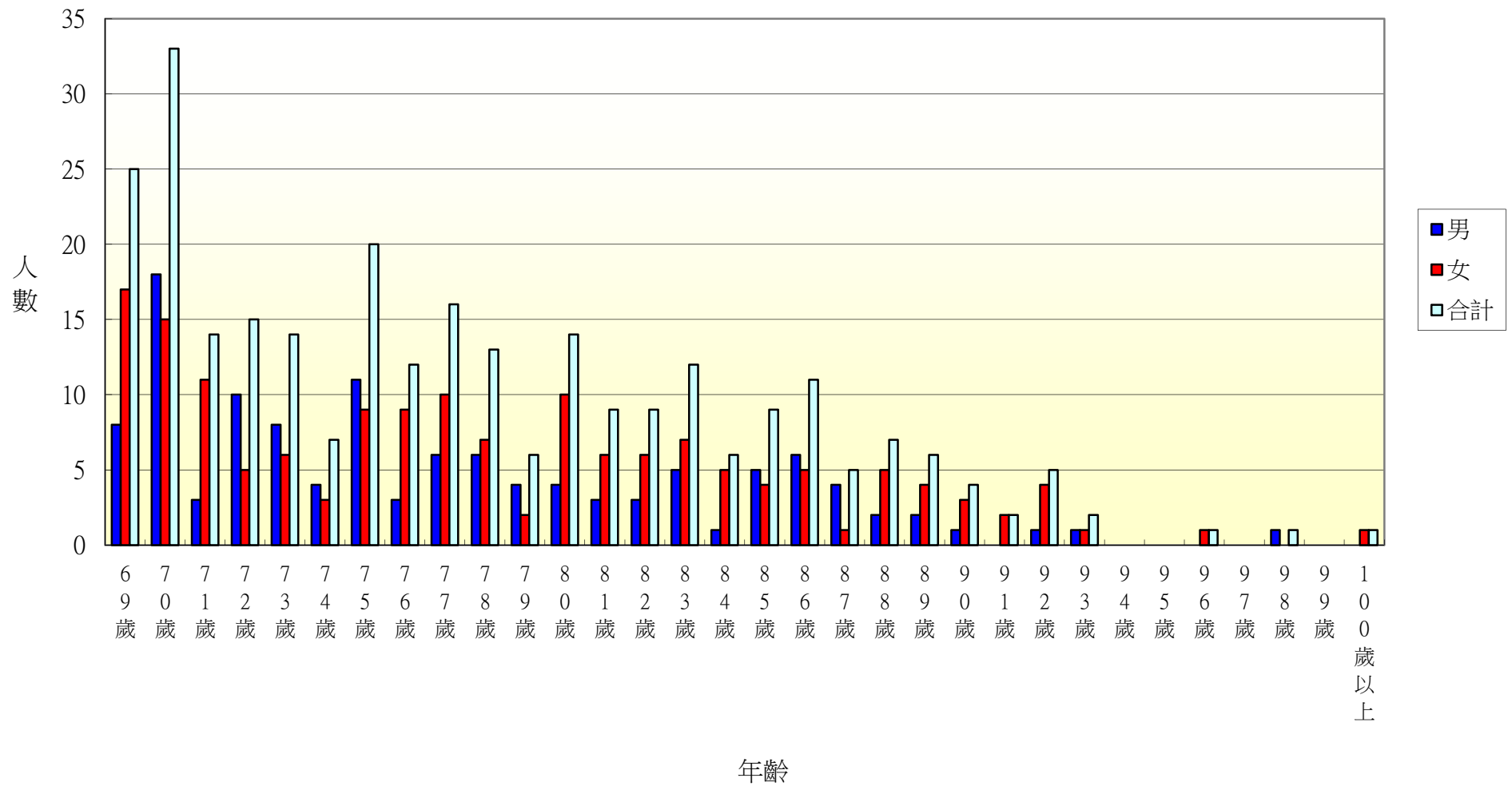
107年北斗鎮西安里各年齡層人口統計圖(0~34歲)



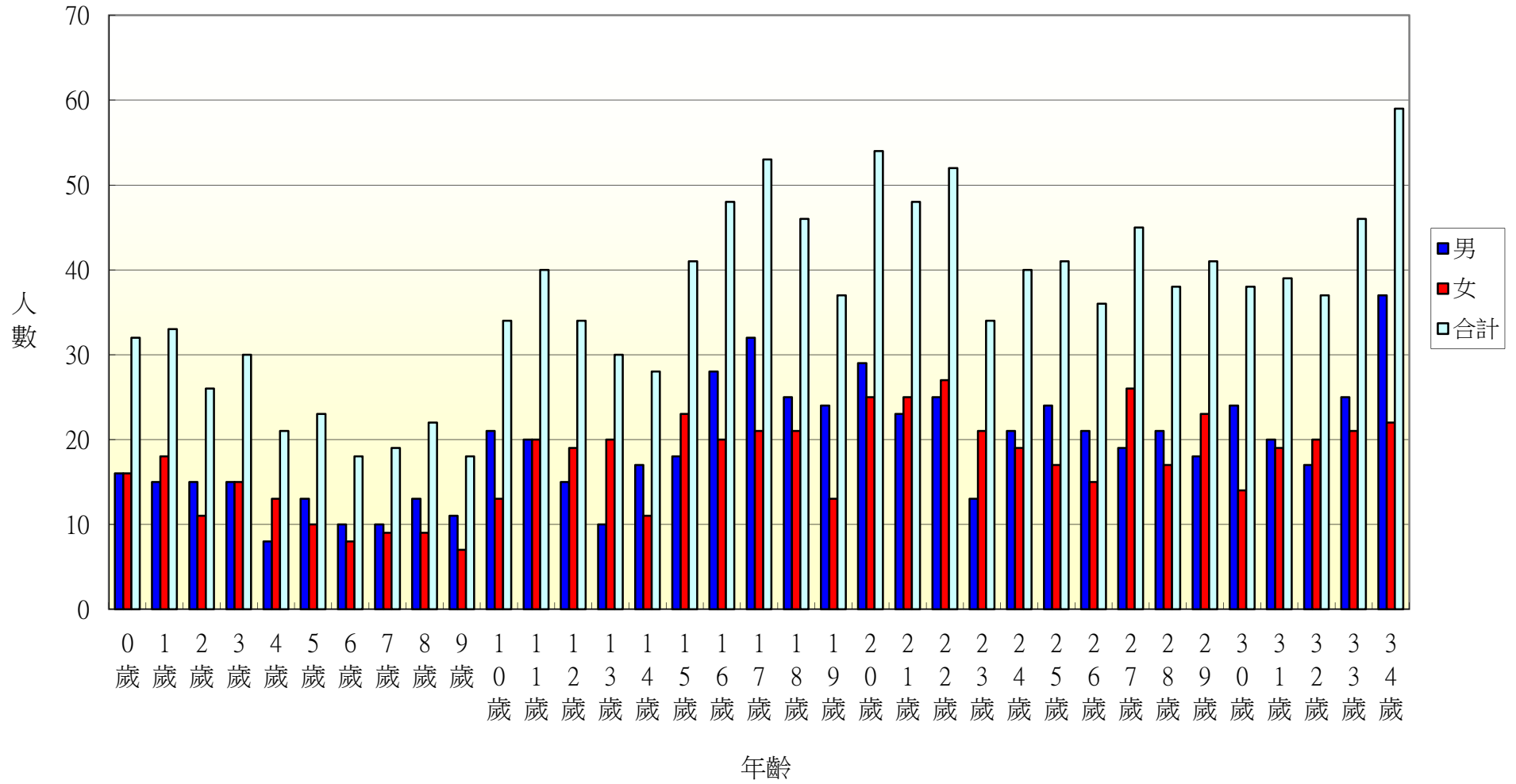
107年北斗鎮西安里各年齡層人口統計圖(35~68歲)



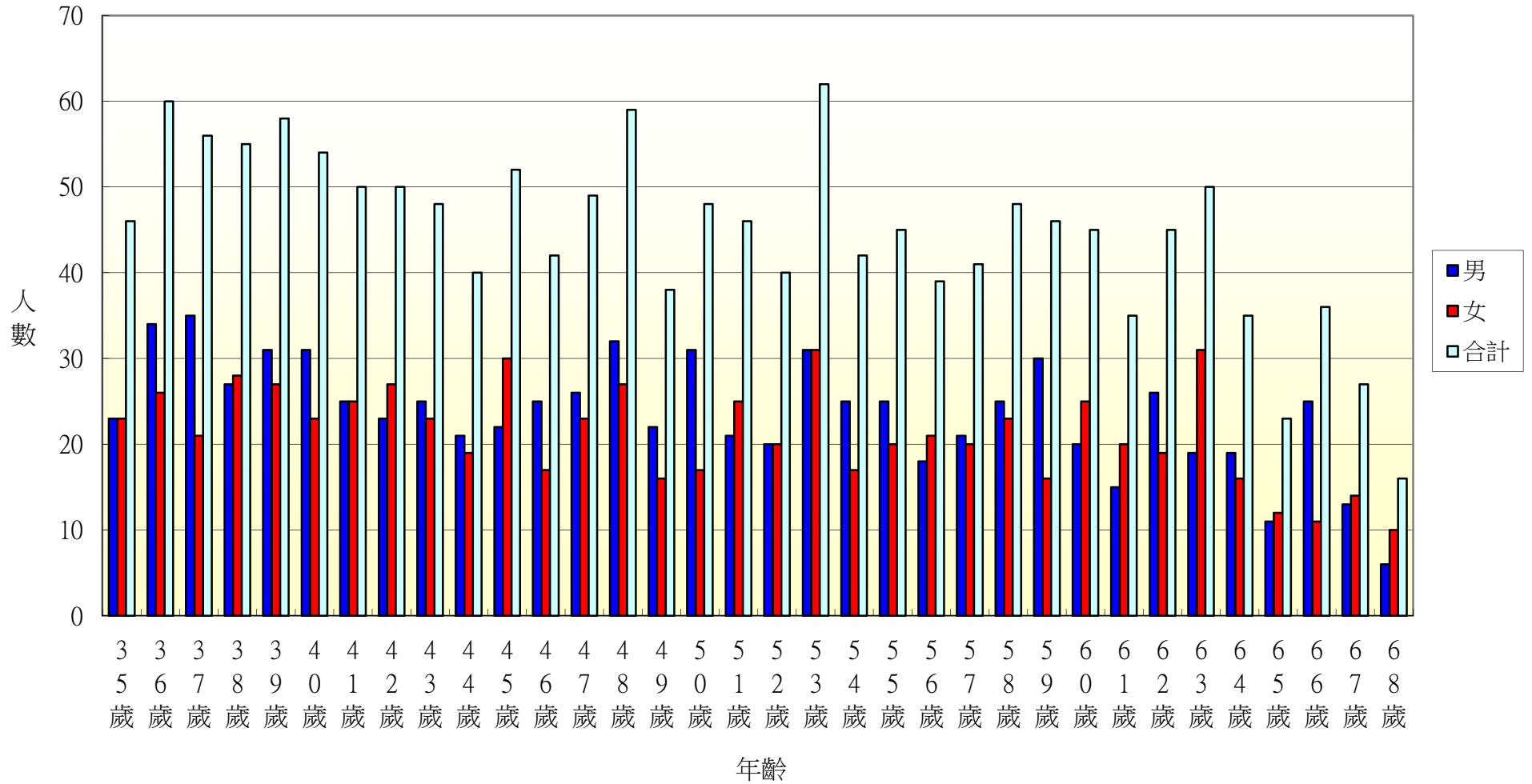
107年北斗鎮西安里各年齡層人口統計圖(69~100歲)



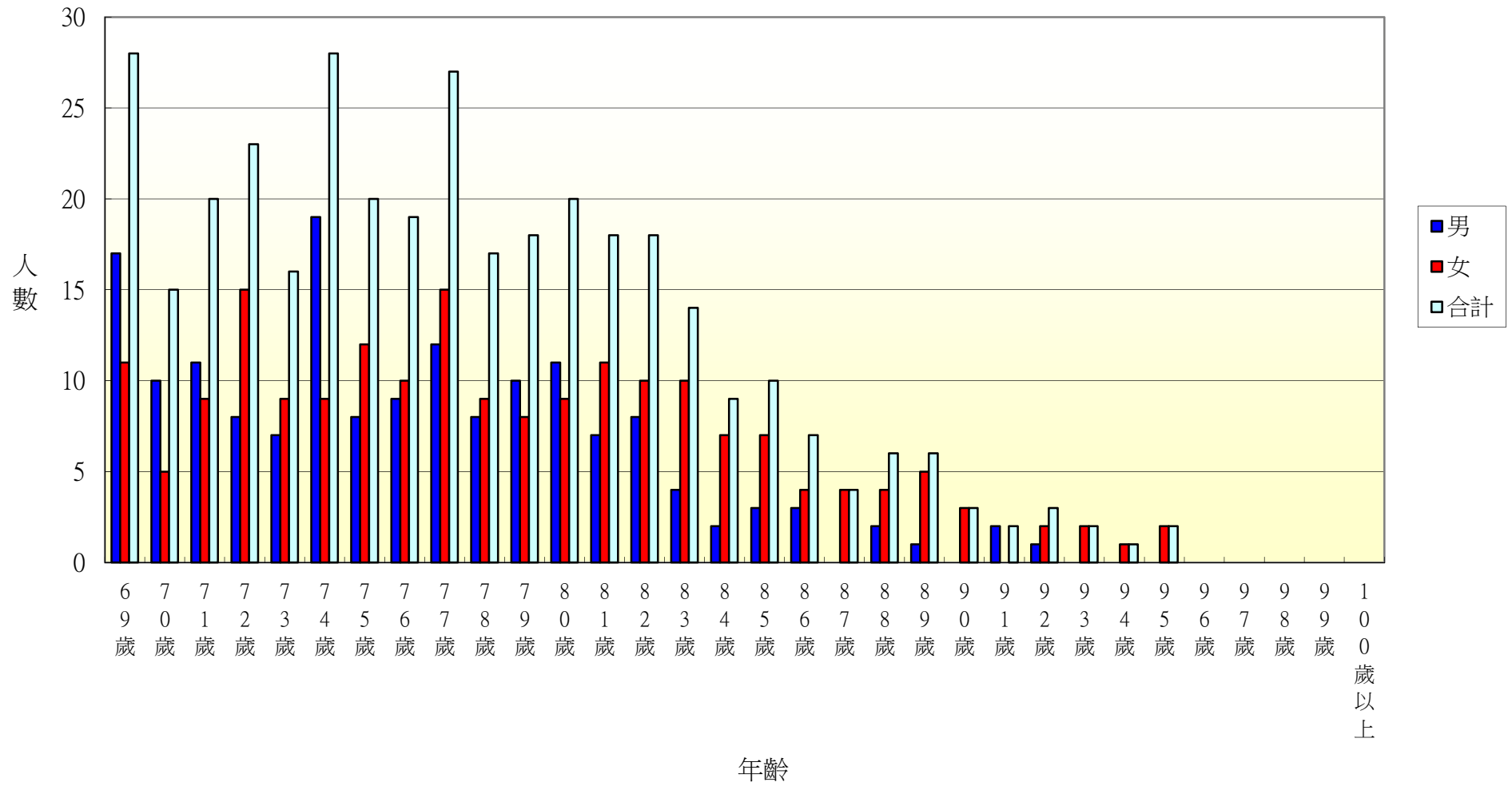
107年北斗鎮中寮里各年齡層人口統計圖(0~34歲)



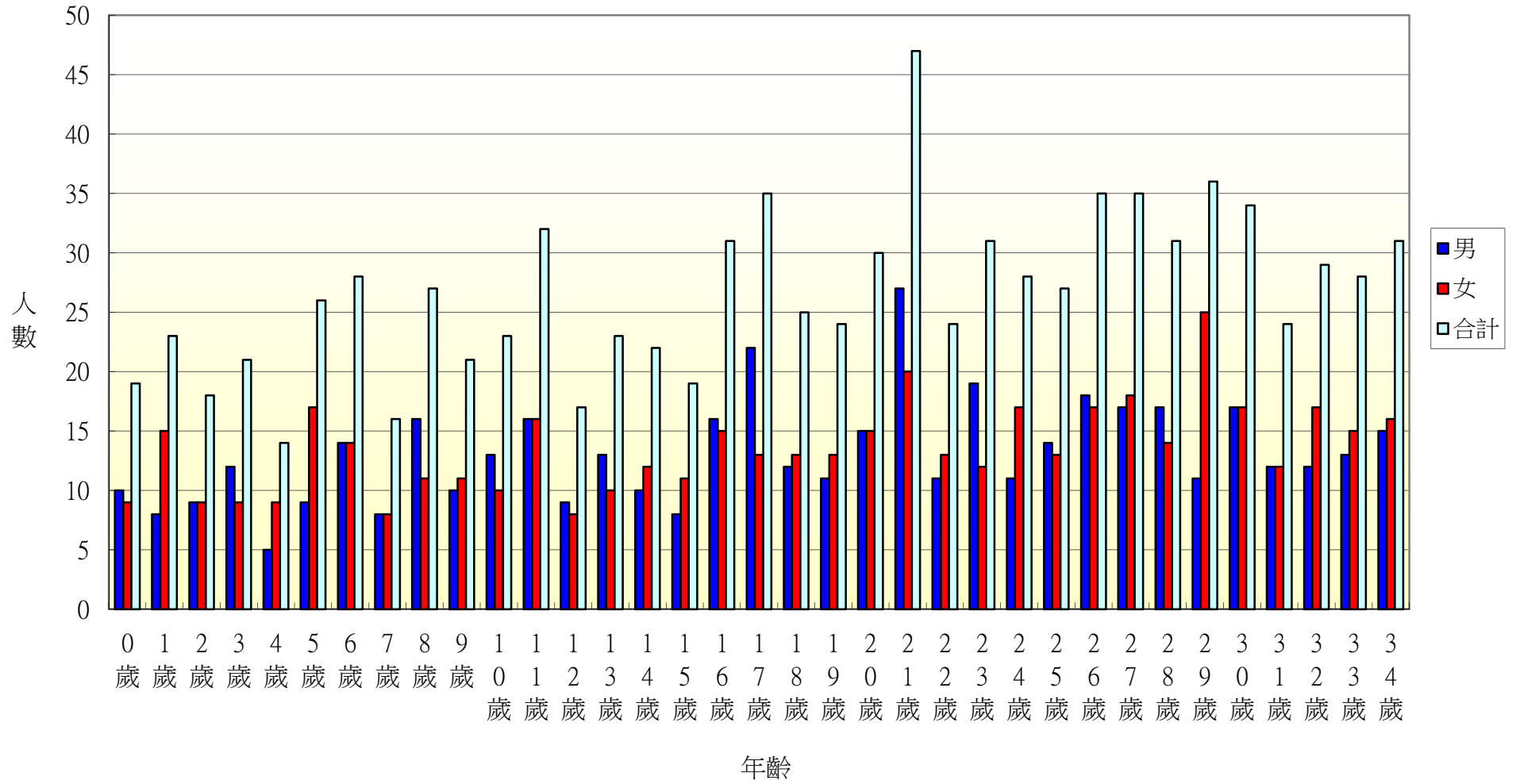
107年北斗鎮中寮里各年齡層人口統計圖(35~68歲)



107年北斗鎮中寮里各年齡層人口統計圖(69~100歲)

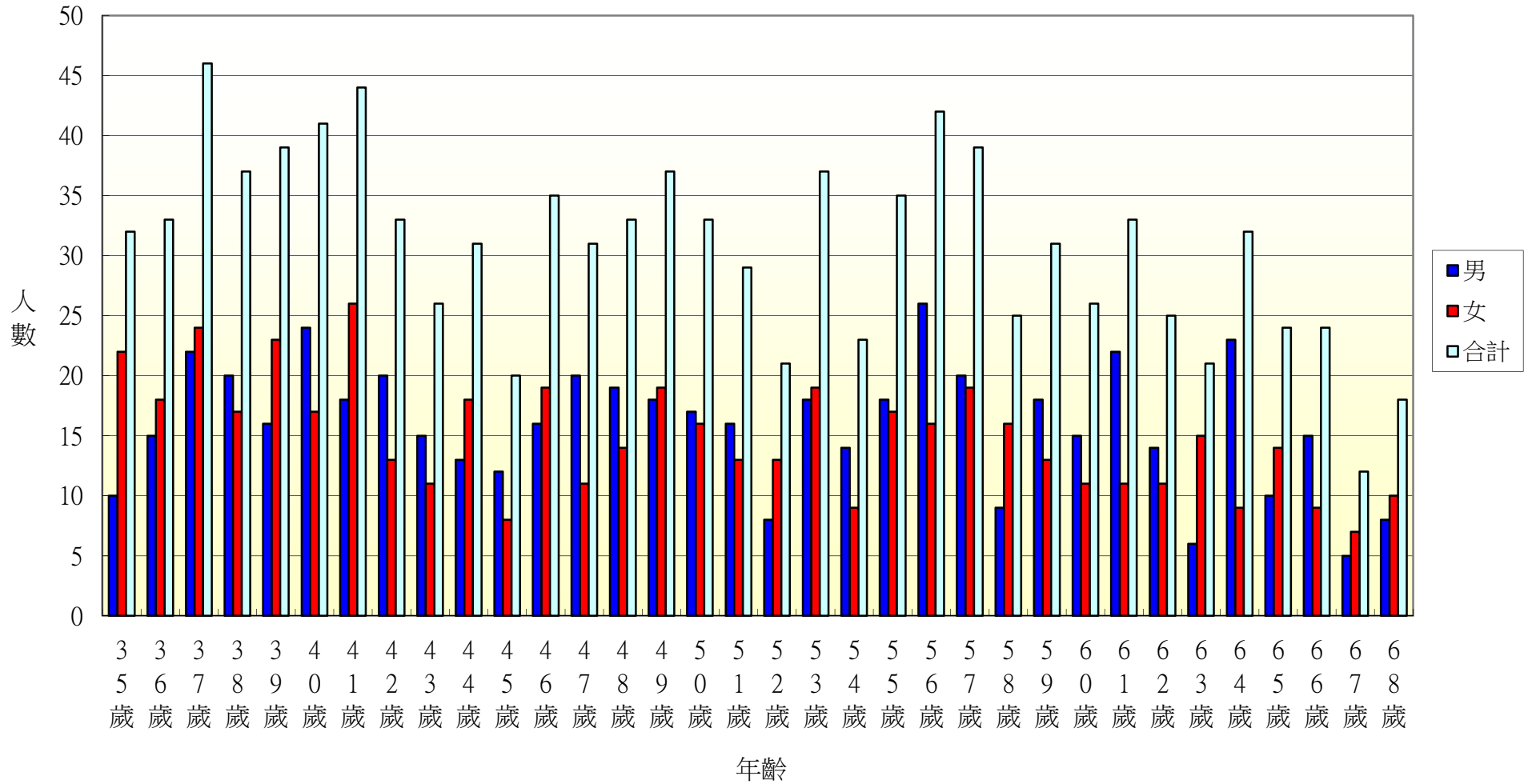


107年北斗鎮大道里各年齡層人口統計圖(0~34歲)

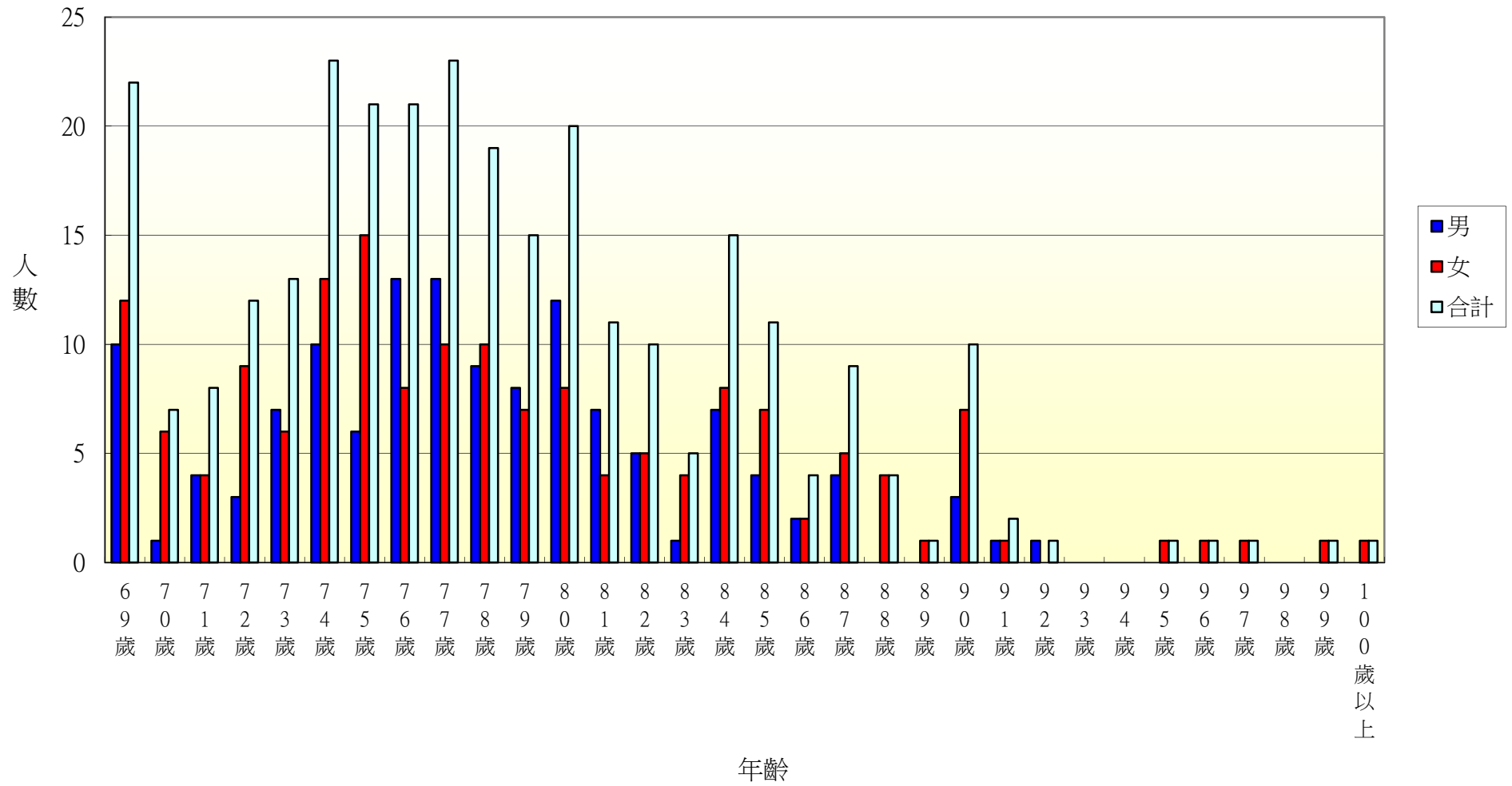




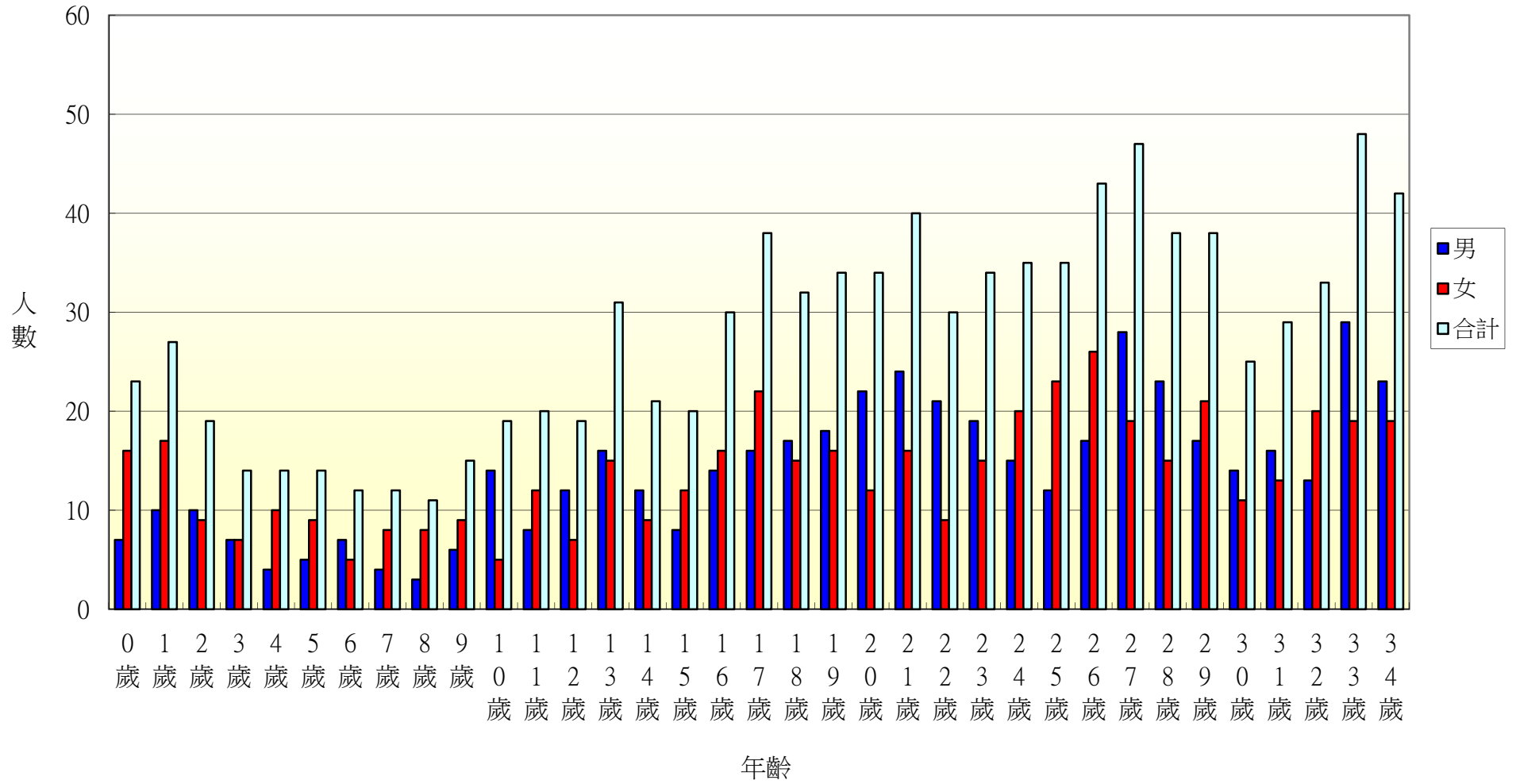
107年北斗鎮大道里各年齡層人口統計圖(35~68歲)



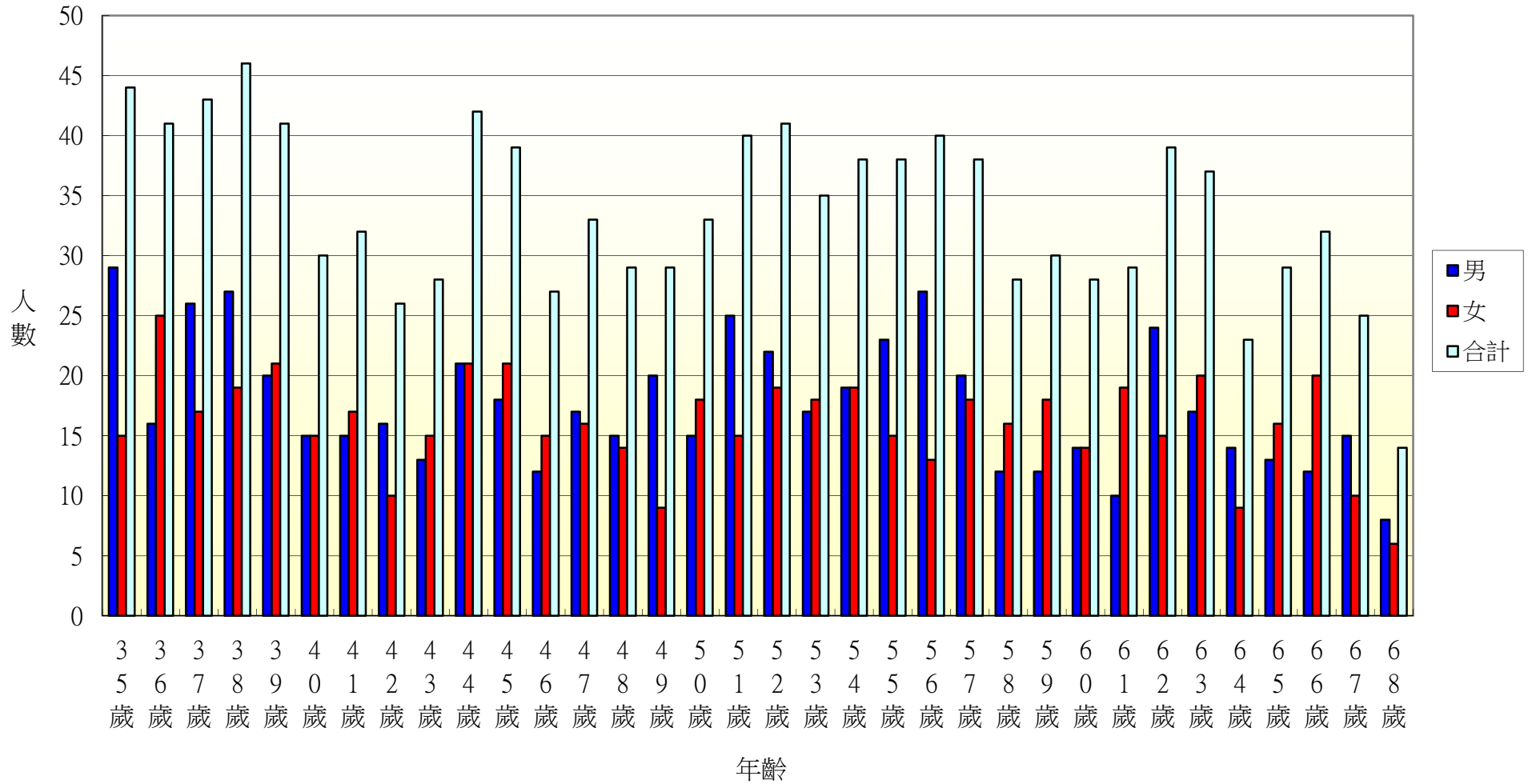
107年北斗鎮大道里各年齡層人口統計圖(69~100歲)



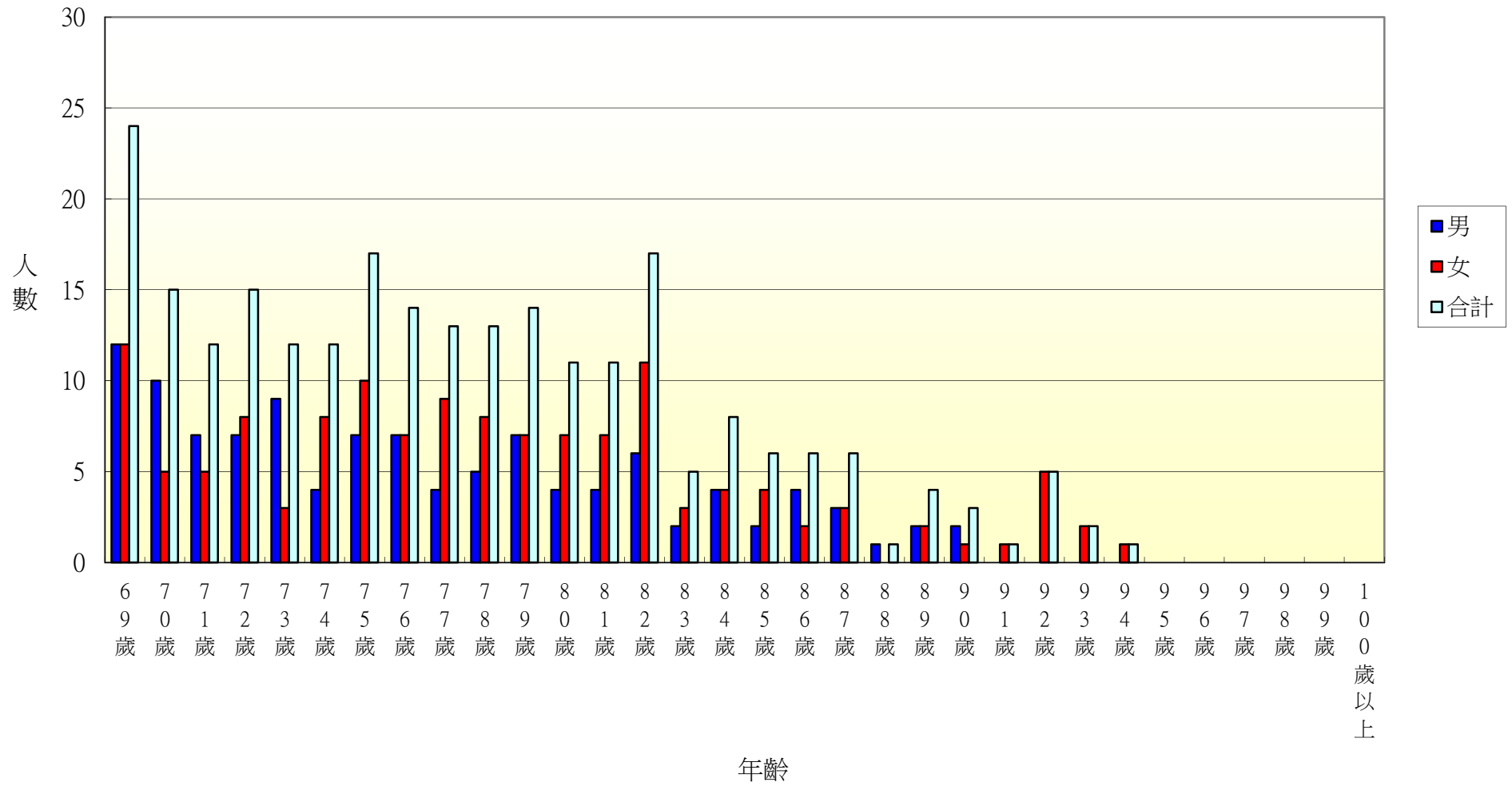
107年北斗鎮新生里各年齡層人口統計圖(0~34歲)



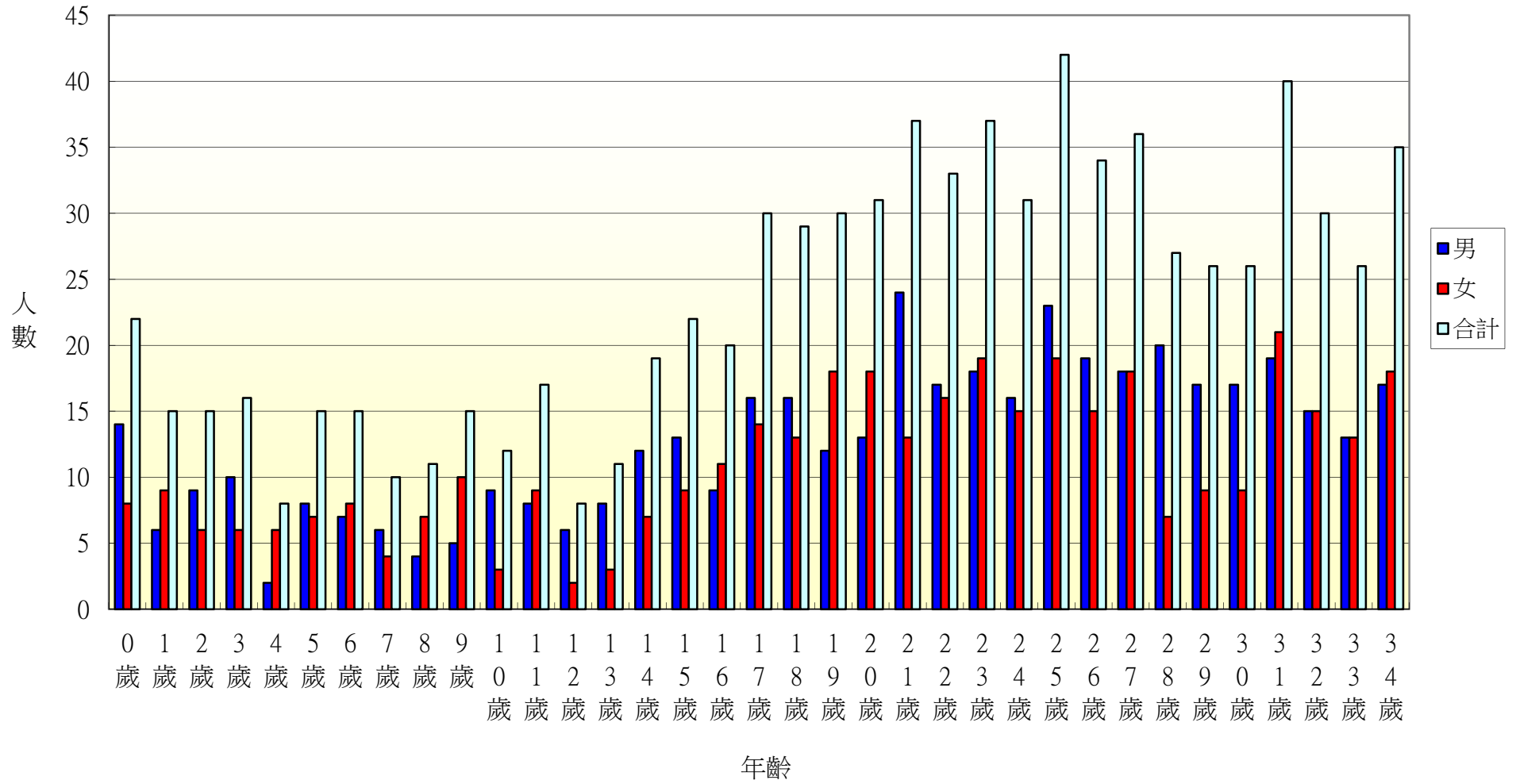
107年北斗鎮新生里各年齡層人口統計圖(35~68歲)



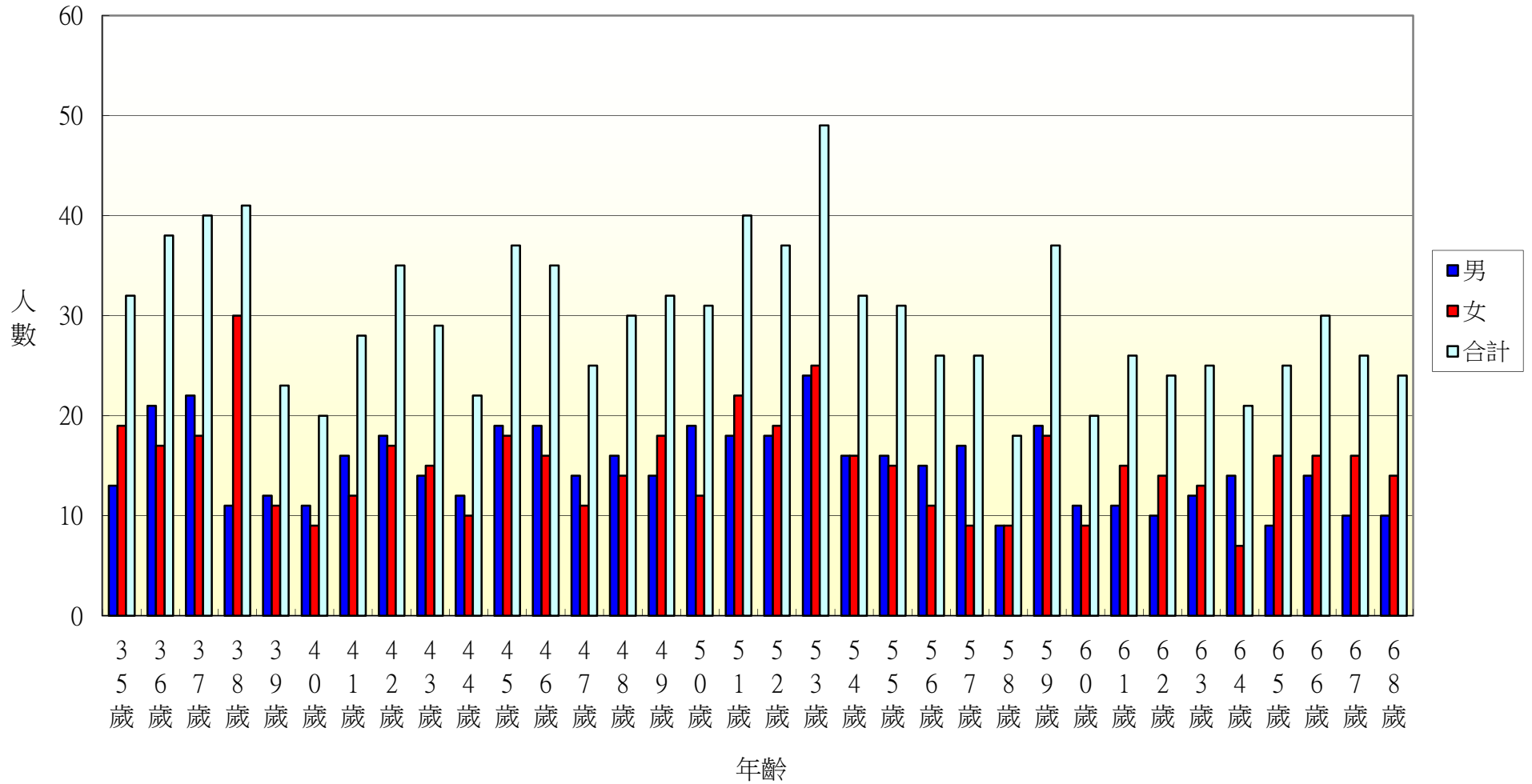
107年北斗鎮新生里各年齡層人口統計圖(69~100歲)



107年北斗鎮大新里各年齡層人口統計圖(0~34歲)



107年北斗鎮大新里各年齡層人口統計圖(35~68歲)



107年北斗鎮大新里各年齡層人口統計圖(69~100歲)

