

資料日期：106年12月 範圍：全鎮

性別/年齡	0歲	1歲	2歲	3歲	4歲	5歲	6歲	7歲	8歲	9歲	10歲	11歲
男	169	160	152	146	119	157	173	122	145	153	154	161
女	158	169	154	129	118	160	135	112	127	147	112	178
合計	327	329	306	275	237	317	308	234	272	300	266	339
性別/年齡	12歲	13歲	14歲	15歲	16歲	17歲	18歲	19歲	20歲	21歲	22歲	23歲
男	175	175	202	191	217	251	226	200	271	261	235	230
女	154	161	188	195	197	216	197	211	214	213	201	213
合計	329	336	390	386	414	467	423	411	485	474	436	443
性別/年齡	24歲	25歲	26歲	27歲	28歲	29歲	30歲	31歲	32歲	33歲	34歲	35歲
男	252	244	258	270	252	251	217	234	246	280	291	278
女	234	224	232	264	229	251	213	236	248	262	291	287
合計	486	468	490	534	481	502	430	470	494	542	582	565
性別/年齡	36歲	37歲	38歲	39歲	40歲	41歲	42歲	43歲	44歲	45歲	46歲	47歲
男	284	280	246	266	260	289	246	242	238	230	229	235
女	282	287	258	261	234	245	254	219	213	219	224	230
合計	566	567	504	527	494	534	500	461	451	449	453	465
性別/年齡	48歲	49歲	50歲	51歲	52歲	53歲	54歲	55歲	56歲	57歲	58歲	59歲
男	234	232	226	262	232	249	236	241	277	252	220	236
女	217	227	194	225	239	280	221	244	255	231	254	238
合計	451	459	420	487	471	529	457	485	532	483	474	474
性別/年齡	60歲	61歲	62歲	63歲	64歲	65歲	66歲	67歲	68歲	69歲	70歲	71歲
男	216	220	233	194	214	170	205	154	138	126	121	101
女	216	227	187	246	180	230	203	163	149	171	108	93
合計	432	447	420	440	394	400	408	317	287	297	229	194

資料日期：106年12月 範圍：全鎮

性別/年齡	72歲	73歲	74歲	75歲	76歲	77歲	78歲	79歲	80歲	81歲	82歲	83歲
男	88	97	108	92	110	86	93	80	77	48	70	48
女	93	86	103	125	115	119	107	92	102	88	83	76
合計	181	183	211	217	225	205	200	172	179	136	153	124
性別/年齡	84歲	85歲	86歲	87歲	88歲	89歲	90歲	91歲	92歲	93歲	94歲	95歲
男	44	52	41	24	20	17	13	11	14	2	3	2
女	82	57	52	42	32	34	31	14	24	11	14	9
合計	126	109	93	66	52	51	44	25	38	13	17	11
性別/年齡	96歲	97歲	98歲	99歲	100歲以上							
男	4	0	1	1	0							
女	3	3	1	2	3							
合計	7	3	2	3	3							

一個階段年齡	0~4歲	5~9歲	10~14歲	15~19歲	20~24歲	25~29歲	30~34歲	35~39歲	40~44歲	45~49歲	50~54歲
男	746	750	867	1085	1249	1275	1268	1354	1275	1160	1205
女	728	681	793	1016	1075	1200	1250	1375	1165	1117	1159
合計	1474	1431	1660	2101	2324	2475	2518	2729	2440	2277	2364
一個階段年齡	55~59歲	60~64歲	65~69歲	70~74歲	75~79歲	80~84歲	85~89歲	90~94歲	95~99歲	100歲以上	
男	1226	1077	793	515	461	287	154	43	8	0	
女	1222	1056	916	483	558	431	217	94	18	3	
合計	2448	2133	1709	998	1019	718	371	137	26	3	

1~100歲總人數	
男	16798
女	16557
總計	33355

資料日期：106年12月 範圍：光復里

性別/年齡	0歲	1歲	2歲	3歲	4歲	5歲	6歲	7歲	8歲	9歲	10歲	11歲
男	14	13	13	7	11	18	24	14	10	14	12	13
女	10	9	11	9	6	17	21	12	18	16	15	14
合計	24	22	24	16	17	35	45	26	28	30	27	27
性別/年齡	12歲	13歲	14歲	15歲	16歲	17歲	18歲	19歲	20歲	21歲	22歲	23歲
男	12	15	11	10	17	16	22	10	14	16	16	17
女	15	12	21	15	7	10	14	11	12	16	12	11
合計	27	27	32	25	24	26	36	21	26	32	28	28
性別/年齡	24歲	25歲	26歲	27歲	28歲	29歲	30歲	31歲	32歲	33歲	34歲	35歲
男	11	18	20	22	21	11	7	14	18	18	17	20
女	24	14	12	20	19	20	19	14	16	18	18	15
合計	35	32	32	42	40	31	26	28	34	36	35	35
性別/年齡	36歲	37歲	38歲	39歲	40歲	41歲	42歲	43歲	44歲	45歲	46歲	47歲
男	14	20	16	16	12	17	15	16	20	11	16	9
女	21	23	13	24	13	14	24	12	14	8	12	17
合計	35	43	29	40	25	31	39	28	34	19	28	26
性別/年齡	48歲	49歲	50歲	51歲	52歲	53歲	54歲	55歲	56歲	57歲	58歲	59歲
男	12	18	16	12	13	21	17	12	21	16	12	15
女	11	20	17	11	22	15	13	19	14	19	15	25
合計	23	38	33	23	35	36	30	31	35	35	27	40
性別/年齡	60歲	61歲	62歲	63歲	64歲	65歲	66歲	67歲	68歲	69歲	70歲	71歲
男	10	12	17	8	10	10	7	9	7	7	8	6
女	10	15	13	10	12	11	22	8	12	7	10	4
合計	20	27	30	18	22	21	29	17	19	14	18	10

資料日期：106年12月 範圍：光復里

性別/年齡	72歲	73歲	74歲	75歲	76歲	77歲	78歲	79歲	80歲	81歲	82歲	83歲
男	2	4	7	5	7	10	5	1	6	0	6	1
女	3	5	4	7	10	9	10	8	4	5	3	4
合計	5	9	11	12	17	19	15	9	10	5	9	5
性別/年齡	84歲	85歲	86歲	87歲	88歲	89歲	90歲	91歲	92歲	93歲	94歲	95歲
男	3	3	2	0	1	0	1	1	2	0	0	0
女	4	6	5	1	0	0	1	0	0	1	0	2
合計	7	9	7	1	1	0	2	1	2	1	0	2
性別/年齡	96歲	97歲	98歲	99歲	100歲以上							
男	0	0	0	0	0							
女	0	0	1	1	0							
合計	0	0	1	1	0							

一個階段年齡	0~4歲	5~9歲	10~14歲	15~19歲	20~24歲	25~29歲	30~34歲	35~39歲	40~44歲	45~49歲	50~54歲
男	58	80	63	75	74	92	74	86	80	66	79
女	45	84	77	57	75	85	85	96	77	68	78
合計	103	164	140	132	149	177	159	182	157	134	157
一個階段年齡	55~59歲	60~64歲	65~69歲	70~74歲	75~79歲	80~84歲	85~89歲	90~94歲	95~99歲	100歲以上	
男	76	57	40	27	28	16	6	4	0	0	
女	92	60	60	26	44	20	12	2	4	0	
合計	168	117	100	53	72	36	18	6	4	0	

1~100歲總人數	
男	1081
女	1147
總計	2228

資料日期：106年12月 範圍：新政里

性別/年齡	0歲	1歲	2歲	3歲	4歲	5歲	6歲	7歲	8歲	9歲	10歲	11歲
男	0	5	2	7	2	4	8	6	2	12	6	4
女	7	4	3	4	3	7	8	6	2	4	3	5
合計	7	9	5	11	5	11	16	12	4	16	9	9
性別/年齡	12歲	13歲	14歲	15歲	16歲	17歲	18歲	19歲	20歲	21歲	22歲	23歲
男	6	6	3	0	3	1	7	3	7	5	4	5
女	6	4	8	5	4	4	3	6	8	3	7	5
合計	12	10	11	5	7	5	10	9	15	8	11	10
性別/年齡	24歲	25歲	26歲	27歲	28歲	29歲	30歲	31歲	32歲	33歲	34歲	35歲
男	7	5	3	6	9	10	6	5	9	6	6	6
女	5	5	6	5	8	10	6	3	3	7	4	9
合計	12	10	9	11	17	20	12	8	12	13	10	15
性別/年齡	36歲	37歲	38歲	39歲	40歲	41歲	42歲	43歲	44歲	45歲	46歲	47歲
男	4	6	9	3	4	3	4	10	10	9	6	7
女	9	7	8	11	7	5	6	7	7	8	6	12
合計	13	13	17	14	11	8	10	17	17	17	12	19
性別/年齡	48歲	49歲	50歲	51歲	52歲	53歲	54歲	55歲	56歲	57歲	58歲	59歲
男	6	6	9	9	6	5	12	6	9	4	6	5
女	4	3	4	8	6	8	6	6	11	5	11	6
合計	10	9	13	17	12	13	18	12	20	9	17	11
性別/年齡	60歲	61歲	62歲	63歲	64歲	65歲	66歲	67歲	68歲	69歲	70歲	71歲
男	6	7	3	4	11	6	5	4	5	2	4	7
女	6	9	8	3	1	8	7	5	4	11	5	0
合計	12	16	11	7	12	14	12	9	9	13	9	7

資料日期：106年12月 範圍：新政里

性別/年齡	72歲	73歲	74歲	75歲	76歲	77歲	78歲	79歲	80歲	81歲	82歲	83歲
男	5	2	10	1	4	3	4	2	2	1	4	0
女	3	4	5	7	7	4	2	2	2	6	1	7
合計	8	6	15	8	11	7	6	4	4	7	5	7
性別/年齡	84歲	85歲	86歲	87歲	88歲	89歲	90歲	91歲	92歲	93歲	94歲	95歲
男	1	4	0	1	2	0	2	0	0	1	0	0
女	3	2	1	2	2	0	2	1	0	0	2	1
合計	4	6	1	3	4	0	4	1	0	1	2	1
性別/年齡	96歲	97歲	98歲	99歲	100歲以上							
男	0	0	0	0	0							
女	0	0	0	0	0							
合計	0	0	0	0	0							

一個階段年齡	0~4歲	5~9歲	10~14歲	15~19歲	20~24歲	25~29歲	30~34歲	35~39歲	40~44歲	45~49歲	50~54歲
男	16	32	25	14	28	33	32	28	31	34	41
女	21	27	26	22	28	34	23	44	32	33	32
合計	37	59	51	36	56	67	55	72	63	67	73
一個階段年齡	55~59歲	60~64歲	65~69歲	70~74歲	75~79歲	80~84歲	85~89歲	90~94歲	95~99歲	100歲以上	
男	30	31	22	28	14	8	7	3	0	0	
女	39	27	35	17	22	19	7	5	1	0	
合計	69	58	57	45	36	27	14	8	1	0	

1~100歲總人數	
男	457
女	494
總計	951

資料日期：106年12月 範圍：重慶里

性別/年齡	0歲	1歲	2歲	3歲	4歲	5歲	6歲	7歲	8歲	9歲	10歲	11歲
男	2	1	3	4	2	3	2	3	4	3	1	3
女	3	4	3	1	2	0	1	3	1	2	2	2
合計	5	5	6	5	4	3	3	6	5	5	3	5
性別/年齡	12歲	13歲	14歲	15歲	16歲	17歲	18歲	19歲	20歲	21歲	22歲	23歲
男	2	2	3	3	1	3	2	4	7	5	2	7
女	2	3	4	4	5	5	3	5	2	1	4	2
合計	4	5	7	7	6	8	5	9	9	6	6	9
性別/年齡	24歲	25歲	26歲	27歲	28歲	29歲	30歲	31歲	32歲	33歲	34歲	35歲
男	4	4	5	8	7	9	3	9	9	5	11	4
女	3	2	5	5	5	2	6	3	7	8	5	6
合計	7	6	10	13	12	11	9	12	16	13	16	10
性別/年齡	36歲	37歲	38歲	39歲	40歲	41歲	42歲	43歲	44歲	45歲	46歲	47歲
男	2	4	5	1	6	4	4	4	4	6	5	6
女	10	1	4	0	3	2	2	6	2	0	8	5
合計	12	5	9	1	9	6	6	10	6	6	13	11
性別/年齡	48歲	49歲	50歲	51歲	52歲	53歲	54歲	55歲	56歲	57歲	58歲	59歲
男	8	4	2	4	7	7	5	5	6	4	9	6
女	6	2	7	6	6	5	7	3	4	3	9	7
合計	14	6	9	10	13	12	12	8	10	7	18	13
性別/年齡	60歲	61歲	62歲	63歲	64歲	65歲	66歲	67歲	68歲	69歲	70歲	71歲
男	7	8	4	6	3	6	5	4	4	1	5	2
女	6	6	6	1	5	7	1	5	3	1	1	1
合計	13	14	10	7	8	13	6	9	7	2	6	3

資料日期：106年12月 範圍：重慶里

性別/年齡	72歲	73歲	74歲	75歲	76歲	77歲	78歲	79歲	80歲	81歲	82歲	83歲
男	1	3	1	1	1	4	4	3	3	1	0	3
女	1	4	1	8	2	7	4	0	3	2	3	1
合計	2	7	2	9	3	11	8	3	6	3	3	4
性別/年齡	84歲	85歲	86歲	87歲	88歲	89歲	90歲	91歲	92歲	93歲	94歲	95歲
男	2	1	2	1	1	0	0	1	1	0	0	0
女	7	0	3	1	3	2	1	1	0	1	0	1
合計	9	1	5	2	4	2	1	2	1	1	0	1
性別/年齡	96歲	97歲	98歲	99歲	100歲以上							
男	0	0	0	0	0							
女	0	0	0	0	0							
合計	0	0	0	0	0							

一個階段年齡	0~4歲	5~9歲	10~14歲	15~19歲	20~24歲	25~29歲	30~34歲	35~39歲	40~44歲	45~49歲	50~54歲
男	12	15	11	13	25	33	37	16	22	29	25
女	13	7	13	22	12	19	29	21	15	21	31
合計	25	22	24	35	37	52	66	37	37	50	56
一個階段年齡	55~59歲	60~64歲	65~69歲	70~74歲	75~79歲	80~84歲	85~89歲	90~94歲	95~99歲	100歲以上	
男	30	28	20	12	13	9	5	2	0	0	
女	26	24	17	8	21	16	9	3	1	0	
合計	56	52	37	20	34	25	14	5	1	0	

1~100歲總人數	
男	357
女	328
總計	685

資料日期：106年12月 範圍：五權里

性別/年齡	0歲	1歲	2歲	3歲	4歲	5歲	6歲	7歲	8歲	9歲	10歲	11歲
男	5	1	4	2	3	5	7	2	4	2	3	5
女	1	0	1	4	4	1	1	2	4	2	0	4
合計	6	1	5	6	7	6	8	4	8	4	3	9
性別/年齡	12歲	13歲	14歲	15歲	16歲	17歲	18歲	19歲	20歲	21歲	22歲	23歲
男	3	2	5	9	6	3	4	5	5	6	7	4
女	6	6	5	6	3	4	4	2	4	7	3	7
合計	9	8	10	15	9	7	8	7	9	13	10	11
性別/年齡	24歲	25歲	26歲	27歲	28歲	29歲	30歲	31歲	32歲	33歲	34歲	35歲
男	7	6	7	4	6	2	3	5	5	11	10	6
女	6	3	3	7	5	8	6	6	4	6	11	7
合計	13	9	10	11	11	10	9	11	9	17	21	13
性別/年齡	36歲	37歲	38歲	39歲	40歲	41歲	42歲	43歲	44歲	45歲	46歲	47歲
男	4	10	5	10	7	9	5	6	6	8	2	5
女	6	7	3	5	3	3	6	7	4	4	4	8
合計	10	17	8	15	10	12	11	13	10	12	6	13
性別/年齡	48歲	49歲	50歲	51歲	52歲	53歲	54歲	55歲	56歲	57歲	58歲	59歲
男	9	6	7	6	3	5	9	5	7	7	3	6
女	4	4	2	4	5	7	6	2	9	6	7	10
合計	13	10	9	10	8	12	15	7	16	13	10	16
性別/年齡	60歲	61歲	62歲	63歲	64歲	65歲	66歲	67歲	68歲	69歲	70歲	71歲
男	8	1	10	6	7	4	2	5	4	4	3	2
女	7	5	3	5	5	2	9	2	4	6	3	2
合計	15	6	13	11	12	6	11	7	8	10	6	4

資料日期：106年12月 範圍：五權里

性別/年齡	72歲	73歲	74歲	75歲	76歲	77歲	78歲	79歲	80歲	81歲	82歲	83歲
男	1	2	2	3	2	5	2	2	1	1	6	2
女	2	2	4	3	3	2	10	6	1	2	3	2
合計	3	4	6	6	5	7	12	8	2	3	9	4
性別/年齡	84歲	85歲	86歲	87歲	88歲	89歲	90歲	91歲	92歲	93歲	94歲	95歲
男	0	3	2	0	1	0	0	0	1	0	0	0
女	3	5	3	1	0	2	0	2	0	0	2	0
合計	3	8	5	1	1	2	0	2	1	0	2	0
性別/年齡	96歲	97歲	98歲	99歲	100歲以上							
男	0	0	0	0	0							
女	1	0	0	0	0							
合計	1	0	0	0	0							

一個階段年齡	0~4歲	5~9歲	10~14歲	15~19歲	20~24歲	25~29歲	30~34歲	35~39歲	40~44歲	45~49歲	50~54歲
男	15	20	18	27	29	25	34	35	33	30	30
女	10	10	21	19	27	26	33	28	23	24	24
合計	25	30	39	46	56	51	67	63	56	54	54
一個階段年齡	55~59歲	60~64歲	65~69歲	70~74歲	75~79歲	80~84歲	85~89歲	90~94歲	95~99歲	100歲以上	
男	28	32	19	10	14	10	6	1	0	0	
女	34	25	23	13	24	11	11	4	1	0	
合計	62	57	42	23	38	21	17	5	1	0	

1~100歲總人數	
男	416
女	391
總計	807

資料日期：106年12月 範圍：七星里

性別/年齡	0歲	1歲	2歲	3歲	4歲	5歲	6歲	7歲	8歲	9歲	10歲	11歲
男	4	10	8	5	6	4	5	3	5	8	2	9
女	4	7	4	7	4	7	8	8	5	7	3	4
合計	8	17	12	12	10	11	13	11	10	15	5	13
性別/年齡	12歲	13歲	14歲	15歲	16歲	17歲	18歲	19歲	20歲	21歲	22歲	23歲
男	8	6	8	13	12	10	8	7	15	13	17	9
女	9	8	9	7	7	8	12	9	14	12	7	4
合計	17	14	17	20	19	18	20	16	29	25	24	13
性別/年齡	24歲	25歲	26歲	27歲	28歲	29歲	30歲	31歲	32歲	33歲	34歲	35歲
男	17	8	12	15	9	14	11	13	13	11	13	12
女	10	14	13	10	13	17	7	16	14	11	15	18
合計	27	22	25	25	22	31	18	29	27	22	28	30
性別/年齡	36歲	37歲	38歲	39歲	40歲	41歲	42歲	43歲	44歲	45歲	46歲	47歲
男	14	8	12	12	12	21	17	11	18	17	11	14
女	14	9	9	21	11	11	7	17	14	10	14	8
合計	28	17	21	33	23	32	24	28	32	27	25	22
性別/年齡	48歲	49歲	50歲	51歲	52歲	53歲	54歲	55歲	56歲	57歲	58歲	59歲
男	12	9	8	16	12	14	13	11	14	9	19	9
女	10	11	6	11	12	13	14	10	7	9	15	11
合計	22	20	14	27	24	27	27	21	21	18	34	20
性別/年齡	60歲	61歲	62歲	63歲	64歲	65歲	66歲	67歲	68歲	69歲	70歲	71歲
男	15	24	16	12	10	8	17	10	3	12	4	4
女	14	14	10	14	17	11	8	9	11	14	6	3
合計	29	38	26	26	27	19	25	19	14	26	10	7

資料日期：106年12月 範圍：七星里

性別/年齡	72歲	73歲	74歲	75歲	76歲	77歲	78歲	79歲	80歲	81歲	82歲	83歲
男	5	8	5	10	10	3	7	3	4	1	5	3
女	4	7	3	11	5	3	7	2	8	4	3	4
合計	9	15	8	21	15	6	14	5	12	5	8	7
性別/年齡	84歲	85歲	86歲	87歲	88歲	89歲	90歲	91歲	92歲	93歲	94歲	95歲
男	4	6	3	1	0	0	1	1	1	0	0	0
女	3	4	3	7	1	3	1	1	0	0	2	1
合計	7	10	6	8	1	3	2	2	1	0	2	1
性別/年齡	96歲	97歲	98歲	99歲	100歲以上							
男	0	0	0	0	0							
女	0	1	0	0	0							
合計	0	1	0	0	0							

一個階段年齡	0~4歲	5~9歲	10~14歲	15~19歲	20~24歲	25~29歲	30~34歲	35~39歲	40~44歲	45~49歲	50~54歲
男	33	25	33	50	71	58	61	58	79	63	63
女	26	35	33	43	47	67	63	71	60	53	56
合計	59	60	66	93	118	125	124	129	139	116	119
一個階段年齡	55~59歲	60~64歲	65~69歲	70~74歲	75~79歲	80~84歲	85~89歲	90~94歲	95~99歲	100歲以上	
男	62	77	50	26	33	17	10	3	0	0	
女	52	69	53	23	28	22	18	4	2	0	
合計	114	146	103	49	61	39	28	7	2	0	

1~100歲總人數	
男	872
女	825
總計	1697

資料日期：106年12月 範圍：居仁里

性別/年齡	0歲	1歲	2歲	3歲	4歲	5歲	6歲	7歲	8歲	9歲	10歲	11歲
男	5	4	7	4	6	13	10	7	9	8	9	4
女	4	6	3	5	4	6	5	6	4	2	5	13
合計	9	10	10	9	10	19	15	13	13	10	14	17
性別/年齡	12歲	13歲	14歲	15歲	16歲	17歲	18歲	19歲	20歲	21歲	22歲	23歲
男	10	8	7	6	9	6	4	3	7	10	14	9
女	8	8	7	6	6	13	8	8	6	10	6	6
合計	18	16	14	12	15	19	12	11	13	20	20	15
性別/年齡	24歲	25歲	26歲	27歲	28歲	29歲	30歲	31歲	32歲	33歲	34歲	35歲
男	16	9	15	5	6	12	10	10	15	10	14	14
女	9	8	11	8	19	6	9	7	13	13	11	10
合計	25	17	26	13	25	18	19	17	28	23	25	24
性別/年齡	36歲	37歲	38歲	39歲	40歲	41歲	42歲	43歲	44歲	45歲	46歲	47歲
男	14	10	7	14	11	14	5	14	8	4	7	14
女	15	13	15	12	6	14	12	9	5	11	12	6
合計	29	23	22	26	17	28	17	23	13	15	19	20
性別/年齡	48歲	49歲	50歲	51歲	52歲	53歲	54歲	55歲	56歲	57歲	58歲	59歲
男	10	8	11	10	11	11	11	11	12	12	16	10
女	6	11	6	10	10	9	9	9	14	12	10	12
合計	16	19	17	20	21	20	20	20	26	24	26	22
性別/年齡	60歲	61歲	62歲	63歲	64歲	65歲	66歲	67歲	68歲	69歲	70歲	71歲
男	16	12	9	10	13	8	13	8	14	5	9	10
女	6	11	7	11	10	12	13	11	11	9	10	9
合計	22	23	16	21	23	20	26	19	25	14	19	19

資料日期：106年12月 範圍：居仁里

性別/年齡	72歲	73歲	74歲	75歲	76歲	77歲	78歲	79歲	80歲	81歲	82歲	83歲
男	8	5	4	9	7	4	6	6	7	5	4	4
女	5	4	7	4	6	9	5	5	6	4	4	6
合計	13	9	11	13	13	13	11	11	13	9	8	10
性別/年齡	84歲	85歲	86歲	87歲	88歲	89歲	90歲	91歲	92歲	93歲	94歲	95歲
男	3	6	4	2	0	2	1	0	2	0	0	0
女	4	5	4	6	1	3	2	0	1	1	1	0
合計	7	11	8	8	1	5	3	0	3	1	1	0
性別/年齡	96歲	97歲	98歲	99歲	100歲以上							
男	0	0	0	0	0							
女	0	1	0	0	0							
合計	0	1	0	0	0							

一個階段年齡	0~4歲	5~9歲	10~14歲	15~19歲	20~24歲	25~29歲	30~34歲	35~39歲	40~44歲	45~49歲	50~54歲
男	26	47	38	28	56	47	59	59	52	43	54
女	22	23	41	41	37	52	53	65	46	46	44
合計	48	70	79	69	93	99	112	124	98	89	98
一個階段年齡	55~59歲	60~64歲	65~69歲	70~74歲	75~79歲	80~84歲	85~89歲	90~94歲	95~99歲	100歲以上	
男	61	60	48	36	32	23	14	3	0	0	
女	57	45	56	35	29	24	19	5	1	0	
合計	118	105	104	71	61	47	33	8	1	0	

1~100歲總人數	
男	786
女	741
總計	1527

資料日期：106年12月 範圍：東光里

性別/年齡	0歲	1歲	2歲	3歲	4歲	5歲	6歲	7歲	8歲	9歲	10歲	11歲
男	14	10	14	9	20	23	14	11	14	13	10	14
女	15	14	12	10	10	16	13	10	19	13	8	14
合計	29	24	26	19	30	39	27	21	33	26	18	28
性別/年齡	12歲	13歲	14歲	15歲	16歲	17歲	18歲	19歲	20歲	21歲	22歲	23歲
男	10	19	14	18	23	25	23	19	29	20	22	13
女	14	11	22	21	22	18	14	15	12	10	18	18
合計	24	30	36	39	45	43	37	34	41	30	40	31
性別/年齡	24歲	25歲	26歲	27歲	28歲	29歲	30歲	31歲	32歲	33歲	34歲	35歲
男	23	21	25	15	24	14	23	18	18	22	23	24
女	14	18	16	19	14	16	20	19	16	18	30	20
合計	37	39	41	34	38	30	43	37	34	40	53	44
性別/年齡	36歲	37歲	38歲	39歲	40歲	41歲	42歲	43歲	44歲	45歲	46歲	47歲
男	28	23	16	22	28	28	20	17	18	16	24	16
女	22	33	24	26	29	21	29	19	12	17	17	17
合計	50	56	40	48	57	49	49	36	30	33	41	33
性別/年齡	48歲	49歲	50歲	51歲	52歲	53歲	54歲	55歲	56歲	57歲	58歲	59歲
男	16	23	14	16	14	16	15	20	18	18	19	21
女	20	21	19	23	14	24	19	19	19	27	23	15
合計	36	44	33	39	28	40	34	39	37	45	42	36
性別/年齡	60歲	61歲	62歲	63歲	64歲	65歲	66歲	67歲	68歲	69歲	70歲	71歲
男	14	21	18	18	15	19	20	10	6	9	7	7
女	14	24	15	20	11	27	15	10	12	10	11	4
合計	28	45	33	38	26	46	35	20	18	19	18	11

資料日期：106年12月 範圍：東光里

性別/年齡	72歲	73歲	74歲	75歲	76歲	77歲	78歲	79歲	80歲	81歲	82歲	83歲
男	5	11	8	5	9	7	9	6	6	1	4	3
女	10	6	7	11	8	8	3	11	4	7	7	2
合計	15	17	15	16	17	15	12	17	10	8	11	5
性別/年齡	84歲	85歲	86歲	87歲	88歲	89歲	90歲	91歲	92歲	93歲	94歲	95歲
男	2	1	2	0	3	3	1	1	0	1	0	2
女	9	1	6	3	3	5	1	0	3	1	2	0
合計	11	2	8	3	6	8	2	1	3	2	2	2
性別/年齡	96歲	97歲	98歲	99歲	100歲以上							
男	0	0	0	0	0							
女	0	0	0	0	0							
合計	0	0	0	0	0							

一個階段年齡	0~4歲	5~9歲	10~14歲	15~19歲	20~24歲	25~29歲	30~34歲	35~39歲	40~44歲	45~49歲	50~54歲
男	67	75	67	108	107	99	104	113	111	95	75
女	61	71	69	90	72	83	103	125	110	92	99
合計	128	146	136	198	179	182	207	238	221	187	174
一個階段年齡	55~59歲	60~64歲	65~69歲	70~74歲	75~79歲	80~84歲	85~89歲	90~94歲	95~99歲	100歲以上	
男	96	86	64	38	36	16	9	3	2	0	
女	103	84	74	38	41	29	18	7	0	0	
合計	199	170	138	76	77	45	27	10	2	0	

1~100歲總人數	
男	1371
女	1369
總計	2740

資料日期：106年12月 範圍：文昌里

性別/年齡	0歲	1歲	2歲	3歲	4歲	5歲	6歲	7歲	8歲	9歲	10歲	11歲
男	18	25	15	21	17	19	12	13	15	18	17	17
女	16	25	21	18	18	11	8	6	8	19	16	19
合計	34	50	36	39	35	30	20	19	23	37	33	36
性別/年齡	12歲	13歲	14歲	15歲	16歲	17歲	18歲	19歲	20歲	21歲	22歲	23歲
男	21	14	25	28	22	26	29	32	28	33	24	23
女	16	21	17	17	25	29	19	30	22	28	16	37
合計	37	35	42	45	47	55	48	62	50	61	40	60
性別/年齡	24歲	25歲	26歲	27歲	28歲	29歲	30歲	31歲	32歲	33歲	34歲	35歲
男	24	29	29	25	22	35	26	24	31	24	30	39
女	24	22	31	32	23	22	28	42	39	30	38	35
合計	48	51	60	57	45	57	54	66	70	54	68	74
性別/年齡	36歲	37歲	38歲	39歲	40歲	41歲	42歲	43歲	44歲	45歲	46歲	47歲
男	38	27	27	42	35	30	34	28	34	25	24	19
女	23	36	32	24	32	29	35	28	24	35	20	40
合計	61	63	59	66	67	59	69	56	58	60	44	59
性別/年齡	48歲	49歲	50歲	51歲	52歲	53歲	54歲	55歲	56歲	57歲	58歲	59歲
男	21	24	27	28	27	28	30	21	32	31	12	29
女	27	22	16	18	23	30	17	32	32	30	28	22
合計	48	46	43	46	50	58	47	53	64	61	40	51
性別/年齡	60歲	61歲	62歲	63歲	64歲	65歲	66歲	67歲	68歲	69歲	70歲	71歲
男	16	25	16	23	23	23	18	18	11	13	11	9
女	33	23	19	30	27	27	23	19	17	10	12	9
合計	49	48	35	53	50	50	41	37	28	23	23	18

資料日期：106年12月 範圍：文昌里

性別/年齡	72歲	73歲	74歲	75歲	76歲	77歲	78歲	79歲	80歲	81歲	82歲	83歲
男	10	8	8	3	9	3	7	6	5	0	2	6
女	8	6	12	9	6	7	7	9	12	5	8	7
合計	18	14	20	12	15	10	14	15	17	5	10	13
性別/年齡	84歲	85歲	86歲	87歲	88歲	89歲	90歲	91歲	92歲	93歲	94歲	95歲
男	8	4	4	3	2	3	0	1	0	0	1	0
女	4	2	3	1	2	1	2	0	4	1	1	0
合計	12	6	7	4	4	4	2	1	4	1	2	0
性別/年齡	96歲	97歲	98歲	99歲	100歲以上							
男	0	0	0	1	0							
女	0	0	0	0	0							
合計	0	0	0	1	0							

一個階段年齡	0~4歲	5~9歲	10~14歲	15~19歲	20~24歲	25~29歲	30~34歲	35~39歲	40~44歲	45~49歲	50~54歲
男	96	77	94	137	132	140	135	173	161	113	140
女	98	52	89	120	127	130	177	150	148	144	104
合計	194	129	183	257	259	270	312	323	309	257	244
一個階段年齡	55~59歲	60~64歲	65~69歲	70~74歲	75~79歲	80~84歲	85~89歲	90~94歲	95~99歲	100歲以上	
男	125	103	83	46	28	21	16	2	1	0	
女	144	132	96	47	38	36	9	8	0	0	
合計	269	235	179	93	66	57	25	10	1	0	

1~100歲總人數	
男	1823
女	1849
總計	3672

資料日期：106年12月 範圍：中和里

性別/年齡	0歲	1歲	2歲	3歲	4歲	5歲	6歲	7歲	8歲	9歲	10歲	11歲
男	9	11	9	8	4	2	7	10	2	6	8	4
女	3	7	11	3	6	5	4	4	5	7	4	7
合計	12	18	20	11	10	7	11	14	7	13	12	11
性別/年齡	12歲	13歲	14歲	15歲	16歲	17歲	18歲	19歲	20歲	21歲	22歲	23歲
男	8	6	15	13	8	13	8	11	13	12	14	17
女	8	6	7	6	10	14	13	14	11	13	12	14
合計	16	12	22	19	18	27	21	25	24	25	26	31
性別/年齡	24歲	25歲	26歲	27歲	28歲	29歲	30歲	31歲	32歲	33歲	34歲	35歲
男	12	6	10	15	6	10	8	13	10	13	12	9
女	12	12	10	10	10	10	9	8	6	12	13	12
合計	24	18	20	25	16	20	17	21	16	25	25	21
性別/年齡	36歲	37歲	38歲	39歲	40歲	41歲	42歲	43歲	44歲	45歲	46歲	47歲
男	10	3	7	11	14	13	13	10	15	11	19	19
女	10	14	10	6	13	7	18	5	10	12	13	19
合計	20	17	17	17	27	20	31	15	25	23	32	38
性別/年齡	48歲	49歲	50歲	51歲	52歲	53歲	54歲	55歲	56歲	57歲	58歲	59歲
男	17	15	10	17	10	6	12	13	12	12	12	11
女	14	11	7	13	13	7	11	17	15	10	10	7
合計	31	26	17	30	23	13	23	30	27	22	22	18
性別/年齡	60歲	61歲	62歲	63歲	64歲	65歲	66歲	67歲	68歲	69歲	70歲	71歲
男	8	9	8	13	8	5	6	7	4	5	2	5
女	5	8	9	3	9	13	7	3	7	11	1	5
合計	13	17	17	16	17	18	13	10	11	16	3	10

資料日期：106年12月 範圍：中和里

性別/年齡	72歲	73歲	74歲	75歲	76歲	77歲	78歲	79歲	80歲	81歲	82歲	83歲
男	9	2	2	7	9	3	3	5	4	1	4	1
女	2	3	7	6	7	4	6	3	4	5	2	1
合計	11	5	9	13	16	7	9	8	8	6	6	2
性別/年齡	84歲	85歲	86歲	87歲	88歲	89歲	90歲	91歲	92歲	93歲	94歲	95歲
男	2	3	3	1	2	2	0	2	1	0	0	0
女	5	4	1	0	1	0	1	1	1	0	1	0
合計	7	7	4	1	3	2	1	3	2	0	1	0
性別/年齡	96歲	97歲	98歲	99歲	100歲以上							
男	0	0	0	0	0							
女	0	0	0	0	0							
合計	0	0	0	0	0							

一個階段年齡	0~4歲	5~9歲	10~14歲	15~19歲	20~24歲	25~29歲	30~34歲	35~39歲	40~44歲	45~49歲	50~54歲
男	41	27	41	53	68	47	56	40	65	81	55
女	30	25	32	57	62	52	48	52	53	69	51
合計	71	52	73	110	130	99	104	92	118	150	106
一個階段年齡	55~59歲	60~64歲	65~69歲	70~74歲	75~79歲	80~84歲	85~89歲	90~94歲	95~99歲	100歲以上	
男	60	46	27	20	27	12	11	3	0	0	
女	59	34	41	18	26	17	6	4	0	0	
合計	119	80	68	38	53	29	17	7	0	0	

1~100歲總人數	
男	780
女	736
總計	1516

資料日期：106年12月 範圍：西德里

性別/年齡	0歲	1歲	2歲	3歲	4歲	5歲	6歲	7歲	8歲	9歲	10歲	11歲
男	42	29	20	25	23	22	33	19	30	33	20	29
女	39	26	31	22	19	32	26	14	22	30	17	22
合計	81	55	51	47	42	54	59	33	52	63	37	51
性別/年齡	12歲	13歲	14歲	15歲	16歲	17歲	18歲	19歲	20歲	21歲	22歲	23歲
男	40	36	41	36	33	47	37	28	49	30	36	37
女	23	25	33	36	35	38	28	39	43	32	35	37
合計	63	61	74	72	68	85	65	67	92	62	71	74
性別/年齡	24歲	25歲	26歲	27歲	28歲	29歲	30歲	31歲	32歲	33歲	34歲	35歲
男	49	52	53	47	45	50	35	47	45	63	50	44
女	40	43	41	49	40	52	41	40	46	50	56	60
合計	89	95	94	96	85	102	76	87	91	113	106	104
性別/年齡	36歲	37歲	38歲	39歲	40歲	41歲	42歲	43歲	44歲	45歲	46歲	47歲
男	50	54	38	38	40	51	41	37	28	35	29	36
女	48	40	37	33	36	45	33	36	38	32	34	27
合計	98	94	75	71	76	96	74	73	66	67	63	63
性別/年齡	48歲	49歲	50歲	51歲	52歲	53歲	54歲	55歲	56歲	57歲	58歲	59歲
男	31	31	32	42	41	43	29	47	41	55	41	39
女	34	50	35	40	38	47	42	46	52	36	38	50
合計	65	81	67	82	79	90	71	93	93	91	79	89
性別/年齡	60歲	61歲	62歲	63歲	64歲	65歲	66歲	67歲	68歲	69歲	70歲	71歲
男	41	34	43	28	30	31	30	23	36	17	18	20
女	51	37	28	53	42	30	29	36	22	28	14	17
合計	92	71	71	81	72	61	59	59	58	45	32	37

資料日期：106年12月 範圍：西德里

性別/年齡	72歲	73歲	74歲	75歲	76歲	77歲	78歲	79歲	80歲	81歲	82歲	83歲
男	7	15	17	13	13	8	8	11	10	11	9	10
女	13	16	13	16	18	15	16	16	18	15	12	12
合計	20	31	30	29	31	23	24	27	28	26	21	22
性別/年齡	84歲	85歲	86歲	87歲	88歲	89歲	90歲	91歲	92歲	93歲	94歲	95歲
男	6	5	3	2	1	2	1	1	1	0	1	0
女	9	5	6	5	5	5	6	1	4	0	1	0
合計	15	10	9	7	6	7	7	2	5	0	2	0
性別/年齡	96歲	97歲	98歲	99歲	100歲以上							
男	2	0	0	0	0							
女	0	0	0	0	1							
合計	2	0	0	0	1							

一個階段年齡	0~4歲	5~9歲	10~14歲	15~19歲	20~24歲	25~29歲	30~34歲	35~39歲	40~44歲	45~49歲	50~54歲
男	139	137	166	181	201	247	240	224	197	162	187
女	137	124	120	176	187	225	233	218	188	177	202
合計	276	261	286	357	388	472	473	442	385	339	389
一個階段年齡	55~59歲	60~64歲	65~69歲	70~74歲	75~79歲	80~84歲	85~89歲	90~94歲	95~99歲	100歲以上	
男	223	176	137	77	53	46	13	4	2	0	
女	222	211	145	73	81	66	26	12	0	1	
合計	445	387	282	150	134	112	39	16	2	1	

1~100歲總人數	
男	2812
女	2824
總計	5636

資料日期：106年12月 範圍：西安里

性別/年齡	0歲	1歲	2歲	3歲	4歲	5歲	6歲	7歲	8歲	9歲	10歲	11歲
男	10	8	14	12	5	7	12	5	13	5	3	13
女	8	10	15	11	6	11	11	10	4	10	6	15
合計	18	18	29	23	11	18	23	15	17	15	9	28
性別/年齡	12歲	13歲	14歲	15歲	16歲	17歲	18歲	19歲	20歲	21歲	22歲	23歲
男	10	14	17	11	10	16	15	14	14	14	9	17
女	11	13	10	12	14	9	14	12	8	11	11	6
合計	21	27	27	23	24	25	29	26	22	25	20	23
性別/年齡	24歲	25歲	26歲	27歲	28歲	29歲	30歲	31歲	32歲	33歲	34歲	35歲
男	14	9	14	20	18	20	14	8	14	13	16	20
女	16	13	12	18	12	16	11	8	12	18	16	16
合計	30	22	26	38	30	36	25	16	26	31	32	36
性別/年齡	36歲	37歲	38歲	39歲	40歲	41歲	42歲	43歲	44歲	45歲	46歲	47歲
男	17	14	21	13	17	20	17	16	12	13	15	13
女	16	17	18	17	15	18	11	14	11	12	13	10
合計	33	31	39	30	32	38	28	30	23	25	28	23
性別/年齡	48歲	49歲	50歲	51歲	52歲	53歲	54歲	55歲	56歲	57歲	58歲	59歲
男	12	13	12	17	11	13	9	12	15	8	8	14
女	13	12	9	10	14	21	19	15	13	13	18	9
合計	25	25	21	27	25	34	28	27	28	21	26	23
性別/年齡	60歲	61歲	62歲	63歲	64歲	65歲	66歲	67歲	68歲	69歲	70歲	71歲
男	13	9	16	13	16	7	14	16	9	7	18	4
女	5	13	11	13	5	16	15	10	9	19	13	11
合計	18	22	27	26	21	23	29	26	18	26	31	15

資料日期：106年12月 範圍：西安里

性別/年齡	72歲	73歲	74歲	75歲	76歲	77歲	78歲	79歲	80歲	81歲	82歲	83歲
男	9	8	5	10	3	7	6	3	4	4	2	5
女	6	6	3	8	10	10	6	5	8	5	6	8
合計	15	14	8	18	13	17	12	8	12	9	8	13
性別/年齡	84歲	85歲	86歲	87歲	88歲	89歲	90歲	91歲	92歲	93歲	94歲	95歲
男	1	6	5	4	2	2	1	0	3	0	0	0
女	4	4	5	2	4	4	3	2	4	1	0	0
合計	5	10	10	6	6	6	4	2	7	1	0	0
性別/年齡	96歲	97歲	98歲	99歲	100歲以上							
男	0	0	1	0	0							
女	1	0	0	0	1							
合計	1	0	1	0	1							

一個階段年齡	0~4歲	5~9歲	10~14歲	15~19歲	20~24歲	25~29歲	30~34歲	35~39歲	40~44歲	45~49歲	50~54歲
男	49	42	57	66	68	81	65	85	82	66	62
女	50	46	55	61	52	71	65	84	69	60	73
合計	99	88	112	127	120	152	130	169	151	126	135
一個階段年齡	55~59歲	60~64歲	65~69歲	70~74歲	75~79歲	80~84歲	85~89歲	90~94歲	95~99歲	100歲以上	
男	57	67	53	44	29	16	19	4	1	0	
女	68	47	69	39	39	31	19	10	1	1	
合計	125	114	122	83	68	47	38	14	2	1	

1~100歲總人數	
男	1013
女	1010
總計	2023

資料日期：106年12月 範圍：中寮里

性別/年齡	0歲	1歲	2歲	3歲	4歲	5歲	6歲	7歲	8歲	9歲	10歲	11歲
男	17	16	14	13	7	13	11	8	14	11	22	17
女	14	17	15	12	13	12	5	9	9	8	15	20
合計	31	33	29	25	20	25	16	17	23	19	37	37
性別/年齡	12歲	13歲	14歲	15歲	16歲	17歲	18歲	19歲	20歲	21歲	22歲	23歲
男	15	11	20	16	28	32	25	23	31	23	22	14
女	19	17	12	24	18	23	18	16	25	23	29	20
合計	34	28	32	40	46	55	43	39	56	46	51	34
性別/年齡	24歲	25歲	26歲	27歲	28歲	29歲	30歲	31歲	32歲	33歲	34歲	35歲
男	23	26	17	20	20	21	22	19	19	26	34	26
女	17	19	15	26	20	18	16	19	22	21	24	22
合計	40	45	32	46	40	39	38	38	41	47	58	48
性別/年齡	36歲	37歲	38歲	39歲	40歲	41歲	42歲	43歲	44歲	45歲	46歲	47歲
男	34	35	24	32	30	26	21	28	19	23	27	27
女	27	21	29	24	25	23	29	21	19	28	17	26
合計	61	56	53	56	55	49	50	49	38	51	44	53
性別/年齡	48歲	49歲	50歲	51歲	52歲	53歲	54歲	55歲	56歲	57歲	58歲	59歲
男	31	23	28	23	21	29	24	23	23	16	32	25
女	24	17	18	24	21	31	15	21	21	19	24	17
合計	55	40	46	47	42	60	39	44	44	35	56	42
性別/年齡	60歲	61歲	62歲	63歲	64歲	65歲	66歲	67歲	68歲	69歲	70歲	71歲
男	19	15	27	18	18	13	24	13	7	15	14	8
女	24	19	19	32	14	16	8	16	8	10	5	11
合計	43	34	46	50	32	29	32	29	15	25	19	19

資料日期：106年12月 範圍：中寮里

性別/年齡	72歲	73歲	74歲	75歲	76歲	77歲	78歲	79歲	80歲	81歲	82歲	83歲
男	9	6	23	5	9	11	9	10	10	8	7	5
女	14	11	11	8	10	17	8	7	10	10	11	9
合計	23	17	34	13	19	28	17	17	20	18	18	14
性別/年齡	84歲	85歲	86歲	87歲	88歲	89歲	90歲	91歲	92歲	93歲	94歲	95歲
男	1	3	3	0	2	1	0	2	1	0	0	0
女	7	7	4	5	4	4	3	0	2	2	1	2
合計	8	10	7	5	6	5	3	2	3	2	1	2
性別/年齡	96歲	97歲	98歲	99歲	100歲以上							
男	0	0	0	0	0							
女	0	0	0	0	0							
合計	0	0	0	0	0							

一個階段年齡	0~4歲	5~9歲	10~14歲	15~19歲	20~24歲	25~29歲	30~34歲	35~39歲	40~44歲	45~49歲	50~54歲
男	67	57	85	124	113	104	120	151	124	131	125
女	71	43	83	99	114	98	102	123	117	112	109
合計	138	100	168	223	227	202	222	274	241	243	234
一個階段年齡	55~59歲	60~64歲	65~69歲	70~74歲	75~79歲	80~84歲	85~89歲	90~94歲	95~99歲	100歲以上	
男	119	97	72	60	44	31	9	3	0	0	
女	102	108	58	52	50	47	24	8	2	0	
合計	221	205	130	112	94	78	33	11	2	0	

1~100歲總人數	
男	1636
女	1522
總計	3158

資料日期：106年12月 範圍：大道里

性別/年齡	0歲	1歲	2歲	3歲	4歲	5歲	6歲	7歲	8歲	9歲	10歲	11歲
男	9	11	9	11	5	9	14	11	16	9	14	15
女	7	16	9	8	9	14	13	10	9	10	10	16
合計	16	27	18	19	14	23	27	21	25	19	24	31
性別/年齡	12歲	13歲	14歲	15歲	16歲	17歲	18歲	19歲	20歲	21歲	22歲	23歲
男	9	13	9	8	19	20	11	13	16	27	10	18
女	9	10	14	16	11	10	15	12	16	18	15	12
合計	18	23	23	24	30	30	26	25	32	45	25	30
性別/年齡	24歲	25歲	26歲	27歲	28歲	29歲	30歲	31歲	32歲	33歲	34歲	35歲
男	11	14	18	19	17	10	17	12	11	16	14	11
女	20	9	17	17	16	23	17	14	15	17	15	23
合計	31	23	35	36	33	33	34	26	26	33	29	34
性別/年齡	36歲	37歲	38歲	39歲	40歲	41歲	42歲	43歲	44歲	45歲	46歲	47歲
男	15	21	21	18	21	23	15	18	13	14	14	18
女	20	25	14	25	16	25	13	11	18	7	20	10
合計	35	46	35	43	37	48	28	29	31	21	34	28
性別/年齡	48歲	49歲	50歲	51歲	52歲	53歲	54歲	55歲	56歲	57歲	58歲	59歲
男	19	18	18	14	15	12	17	18	22	23	10	16
女	17	16	17	11	14	20	7	17	18	17	19	11
合計	36	34	35	25	29	32	24	35	40	40	29	27
性別/年齡	60歲	61歲	62歲	63歲	64歲	65歲	66歲	67歲	68歲	69歲	70歲	71歲
男	17	20	12	7	22	10	17	3	9	9	3	2
女	12	10	10	16	9	15	8	6	11	11	7	4
合計	29	30	22	23	31	25	25	9	20	20	10	6

資料日期：106年12月 範圍：大道里

性別/年齡	72歲	73歲	74歲	75歲	76歲	77歲	78歲	79歲	80歲	81歲	82歲	83歲
男	3	9	9	6	15	12	8	10	10	8	5	1
女	9	7	12	14	9	9	11	7	8	5	3	4
合計	12	16	21	20	24	21	19	17	18	13	8	5
性別/年齡	84歲	85歲	86歲	87歲	88歲	89歲	90歲	91歲	92歲	93歲	94歲	95歲
男	6	4	3	3	0	0	3	1	0	0	0	0
女	10	6	2	6	3	1	7	1	0	0	0	1
合計	16	10	5	9	3	1	10	2	0	0	0	1
性別/年齡	96歲	97歲	98歲	99歲	100歲以上							
男	0	0	0	0	0							
女	1	1	0	1	1							
合計	1	1	0	1	1							

一個階段年齡	0~4歲	5~9歲	10~14歲	15~19歲	20~24歲	25~29歲	30~34歲	35~39歲	40~44歲	45~49歲	50~54歲
男	45	59	60	71	82	78	70	86	90	83	76
女	49	56	59	64	81	82	78	107	83	70	69
合計	94	115	119	135	163	160	148	193	173	153	145
一個階段年齡	55~59歲	60~64歲	65~69歲	70~74歲	75~79歲	80~84歲	85~89歲	90~94歲	95~99歲	100歲以上	
男	89	78	48	26	51	30	10	4	0	0	
女	82	57	51	39	50	30	18	8	4	1	
合計	171	135	99	65	101	60	28	12	4	1	

1~100歲總人數	
男	1136
女	1138
總計	2274

資料日期：106年12月 範圍：新生里

性別/年齡	0歲	1歲	2歲	3歲	4歲	5歲	6歲	7歲	8歲	9歲	10歲	11歲
男	7	9	10	8	4	7	7	4	3	6	16	6
女	18	15	10	7	9	11	4	8	8	9	5	12
合計	25	24	20	15	13	18	11	12	11	15	21	18
性別/年齡	12歲	13歲	14歲	15歲	16歲	17歲	18歲	19歲	20歲	21歲	22歲	23歲
男	14	15	12	8	15	18	16	15	22	25	20	22
女	8	14	11	12	16	20	16	16	11	19	10	12
合計	22	29	23	20	31	38	32	31	33	44	30	34
性別/年齡	24歲	25歲	26歲	27歲	28歲	29歲	30歲	31歲	32歲	33歲	34歲	35歲
男	16	13	13	29	23	16	15	19	14	29	24	30
女	19	25	24	21	15	22	10	16	18	20	18	16
合計	35	38	37	50	38	38	25	35	32	49	42	46
性別/年齡	36歲	37歲	38歲	39歲	40歲	41歲	42歲	43歲	44歲	45歲	46歲	47歲
男	16	26	26	22	14	14	16	14	20	17	14	16
女	25	19	16	20	18	14	13	12	26	17	16	15
合計	41	45	42	42	32	28	29	26	46	34	30	31
性別/年齡	48歲	49歲	50歲	51歲	52歲	53歲	54歲	55歲	56歲	57歲	58歲	59歲
男	16	18	15	28	21	17	19	21	29	19	13	11
女	14	9	18	15	20	16	21	15	13	17	17	19
合計	30	27	33	43	41	33	40	36	42	36	30	30
性別/年齡	60歲	61歲	62歲	63歲	64歲	65歲	66歲	67歲	68歲	69歲	70歲	71歲
男	14	10	26	16	13	13	13	13	9	11	10	8
女	15	17	16	20	7	18	21	9	5	14	3	5
合計	29	27	42	36	20	31	34	22	14	25	13	13

資料日期：106年12月 範圍：新生里

性別/年齡	72歲	73歲	74歲	75歲	76歲	77歲	78歲	79歲	80歲	81歲	82歲	83歲
男	9	6	4	7	8	4	8	3	4	4	7	1
女	9	2	9	10	6	11	7	6	8	9	9	3
合計	18	8	13	17	14	15	15	9	12	13	16	4
性別/年齡	84歲	85歲	86歲	87歲	88歲	89歲	90歲	91歲	92歲	93歲	94歲	95歲
男	4	2	4	3	2	1	2	0	0	0	0	0
女	5	3	3	2	0	2	1	2	4	3	1	0
合計	9	5	7	5	2	3	3	2	4	3	1	0
性別/年齡	96歲	97歲	98歲	99歲	100歲以上							
男	0	0	0	0	0							
女	0	0	0	0	0							
合計	0	0	0	0	0							

一個階段年齡	0~4歲	5~9歲	10~14歲	15~19歲	20~24歲	25~29歲	30~34歲	35~39歲	40~44歲	45~49歲	50~54歲
男	38	27	63	72	105	94	101	120	78	81	100
女	59	40	50	80	71	107	82	96	83	71	90
合計	97	67	113	152	176	201	183	216	161	152	190
一個階段年齡	55~59歲	60~64歲	65~69歲	70~74歲	75~79歲	80~84歲	85~89歲	90~94歲	95~99歲	100歲以上	
男	93	79	59	37	30	20	12	2	0	0	
女	81	75	67	28	40	34	10	11	0	0	
合計	174	154	126	65	70	54	22	13	0	0	

1~100歲總人數	
男	1211
女	1175
總計	2386

資料日期：106年12月 範圍：大新里

性別/年齡	0歲	1歲	2歲	3歲	4歲	5歲	6歲	7歲	8歲	9歲	10歲	11歲
男	13	7	10	10	4	8	7	6	4	5	11	8
女	9	9	5	8	5	10	7	4	9	8	3	11
合計	22	16	15	18	9	18	14	10	13	13	14	19
性別/年齡	12歲	13歲	14歲	15歲	16歲	17歲	18歲	19歲	20歲	21歲	22歲	23歲
男	7	8	12	12	11	15	15	13	14	22	18	18
女	0	3	8	8	14	11	16	16	20	10	16	22
合計	7	11	20	20	25	26	31	29	34	32	34	40
性別/年齡	24歲	25歲	26歲	27歲	28歲	29歲	30歲	31歲	32歲	33歲	34歲	35歲
男	18	24	17	20	19	17	17	18	15	13	17	13
女	15	17	16	17	10	9	8	21	17	13	17	18
合計	33	41	33	37	29	26	25	39	32	26	34	31
性別/年齡	36歲	37歲	38歲	39歲	40歲	41歲	42歲	43歲	44歲	45歲	46歲	47歲
男	24	19	12	12	9	16	19	13	13	21	16	16
女	16	22	26	13	7	14	16	15	9	18	18	10
合計	40	41	38	25	16	30	35	28	22	39	34	26
性別/年齡	48歲	49歲	50歲	51歲	52歲	53歲	54歲	55歲	56歲	57歲	58歲	59歲
男	14	16	17	20	20	22	14	16	16	18	8	19
女	13	18	13	21	21	27	15	13	13	8	10	17
合計	27	34	30	41	41	49	29	29	29	26	18	36
性別/年齡	60歲	61歲	62歲	63歲	64歲	65歲	66歲	67歲	68歲	69歲	70歲	71歲
男	12	13	8	12	15	7	14	11	10	9	5	7
女	8	16	13	15	6	17	17	14	13	10	7	8
合計	20	29	21	27	21	24	31	25	23	19	12	15

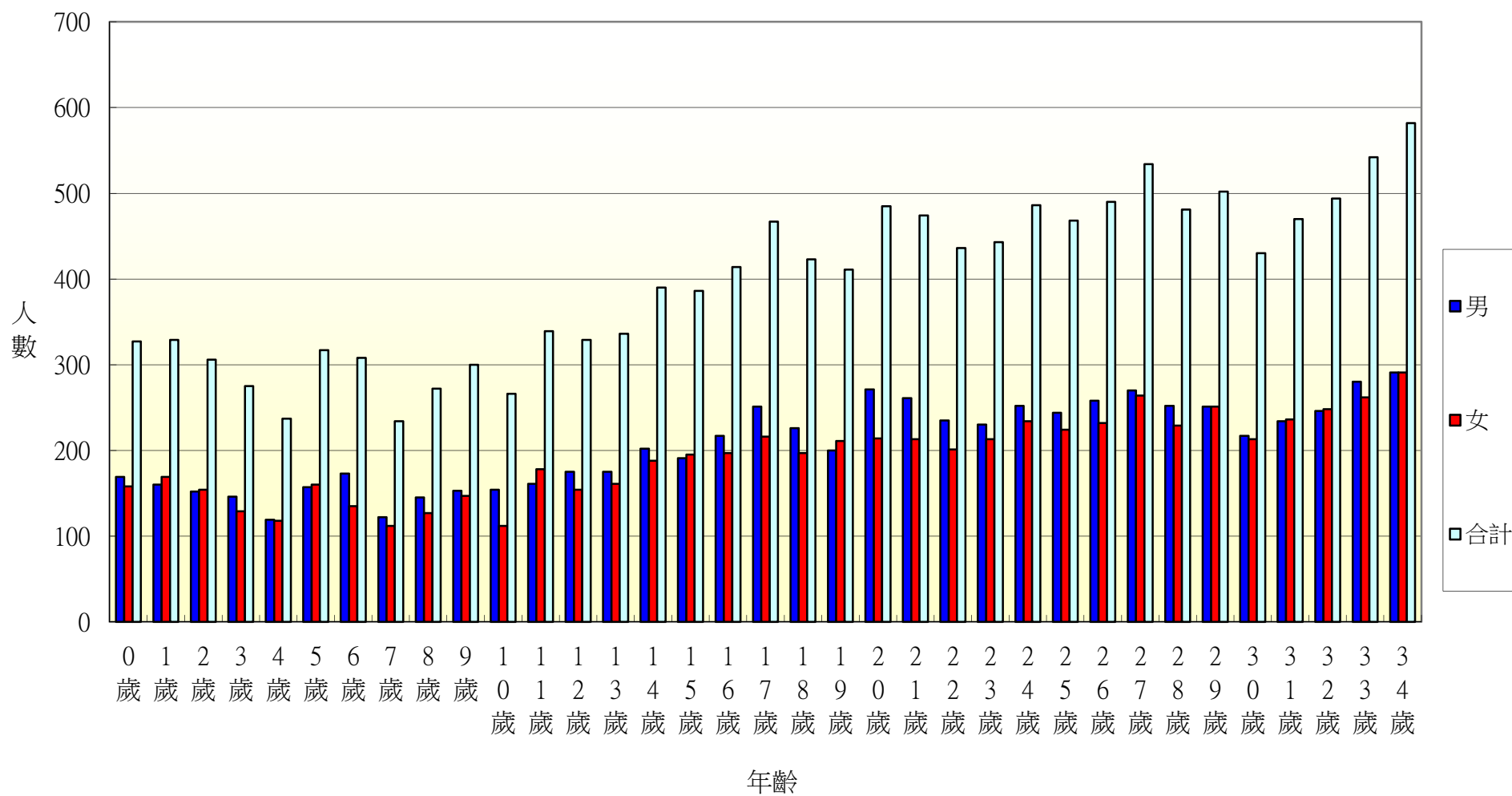
資料日期：106年12月 範圍：大新里

性別/年齡	72歲	73歲	74歲	75歲	76歲	77歲	78歲	79歲	80歲	81歲	82歲	83歲
男	5	8	3	7	4	2	7	9	1	2	5	3
女	4	3	5	3	8	4	5	5	6	4	8	6
合計	9	11	8	10	12	6	12	14	7	6	13	9
性別/年齡	84歲	85歲	86歲	87歲	88歲	89歲	90歲	91歲	92歲	93歲	94歲	95歲
男	1	1	1	3	1	1	0	0	1	0	1	0
女	5	3	3	0	3	2	0	2	1	0	0	1
合計	6	4	4	3	4	3	0	2	2	0	1	1
性別/年齡	96歲	97歲	98歲	99歲	100歲以上							
男	2	0	0	0	0							
女	0	0	0	0	0							
合計	2	0	0	0	0							

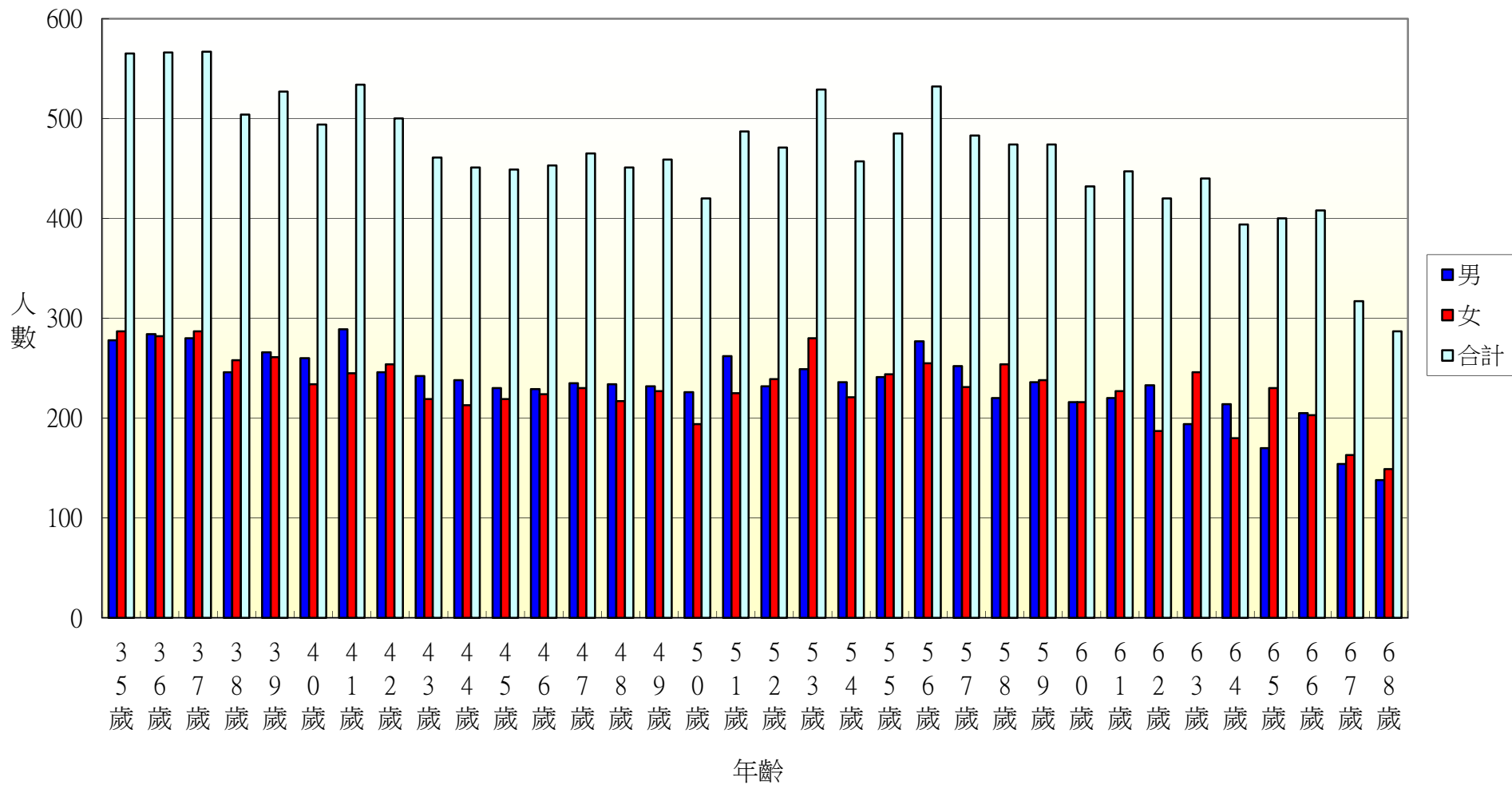
一個階段年齡	0~4歲	5~9歲	10~14歲	15~19歲	20~24歲	25~29歲	30~34歲	35~39歲	40~44歲	45~49歲	50~54歲
男	44	30	46	66	90	97	80	80	70	83	93
女	36	38	25	65	83	69	76	95	61	77	97
合計	80	68	71	131	173	166	156	175	131	160	190
一個階段年齡	55~59歲	60~64歲	65~69歲	70~74歲	75~79歲	80~84歲	85~89歲	90~94歲	95~99歲	100歲以上	
男	77	60	51	28	29	12	7	2	2	0	
女	61	58	71	27	25	29	11	3	1	0	
合計	138	118	122	55	54	41	18	5	3	0	

1~100歲總人數	
男	1047
女	1008
總計	2055

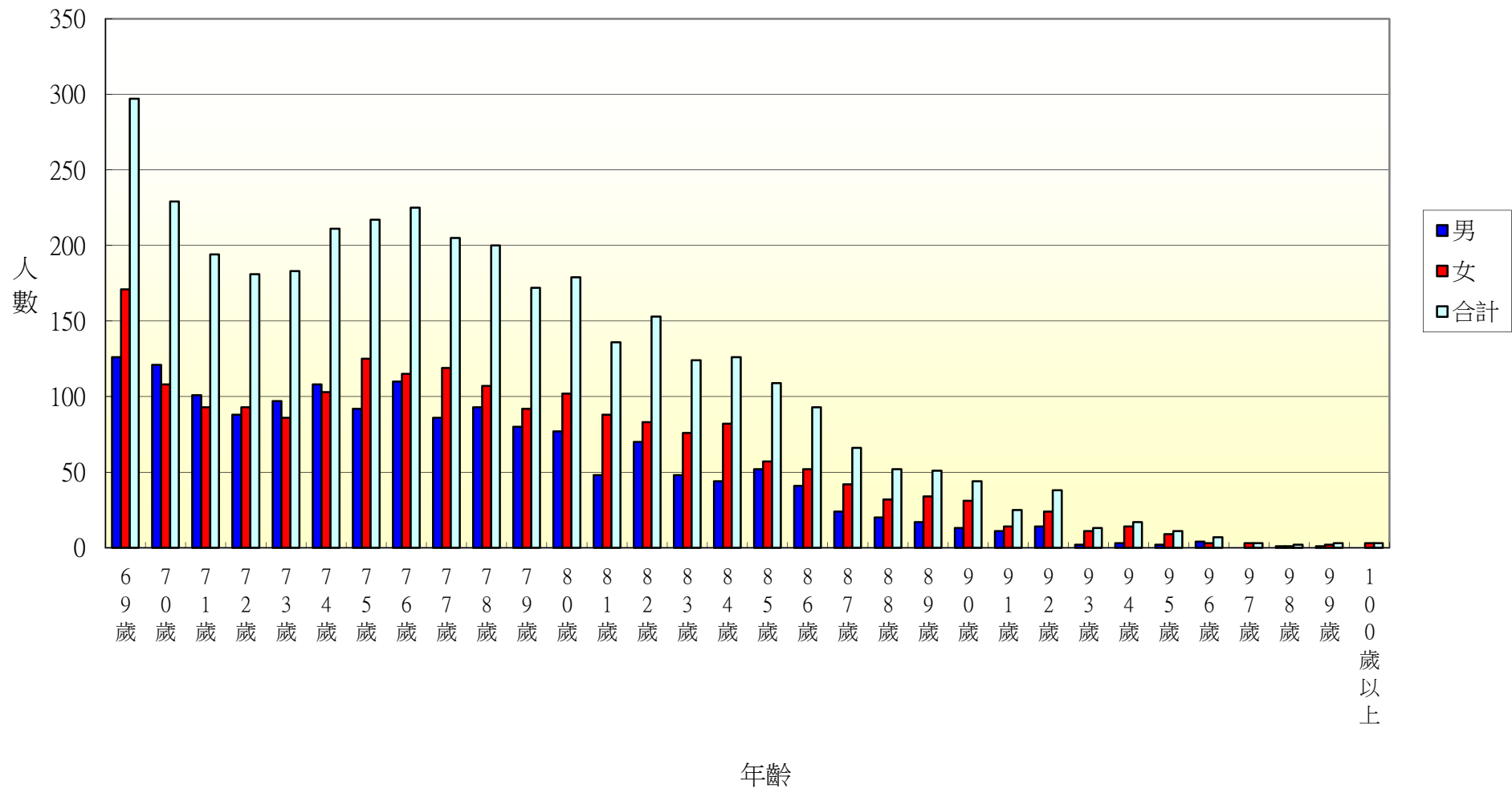
106年北斗鎮各年齡層人口統計圖(0~34歲)



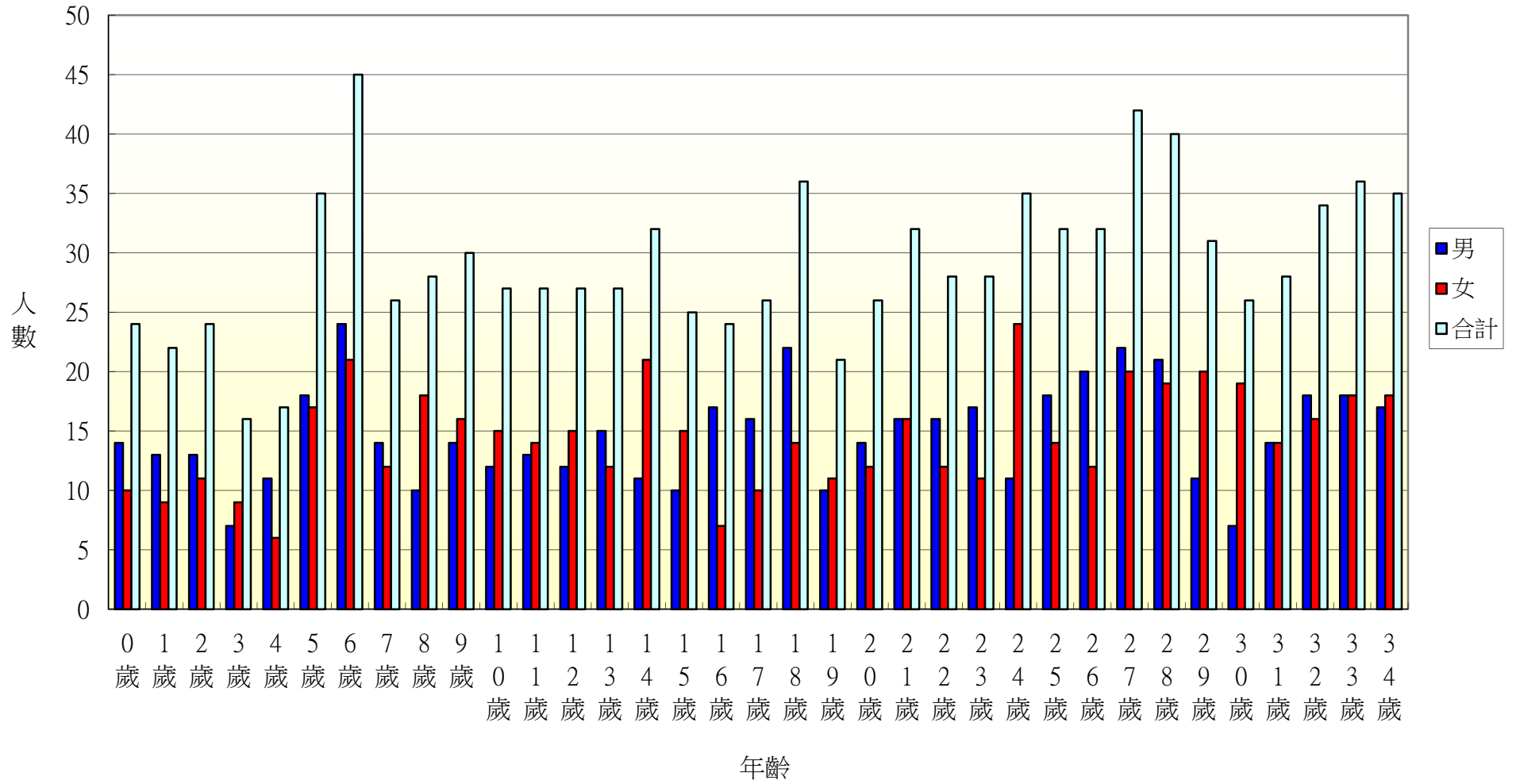
106年北斗鎮各年齡層人口統計圖(35~68歲)



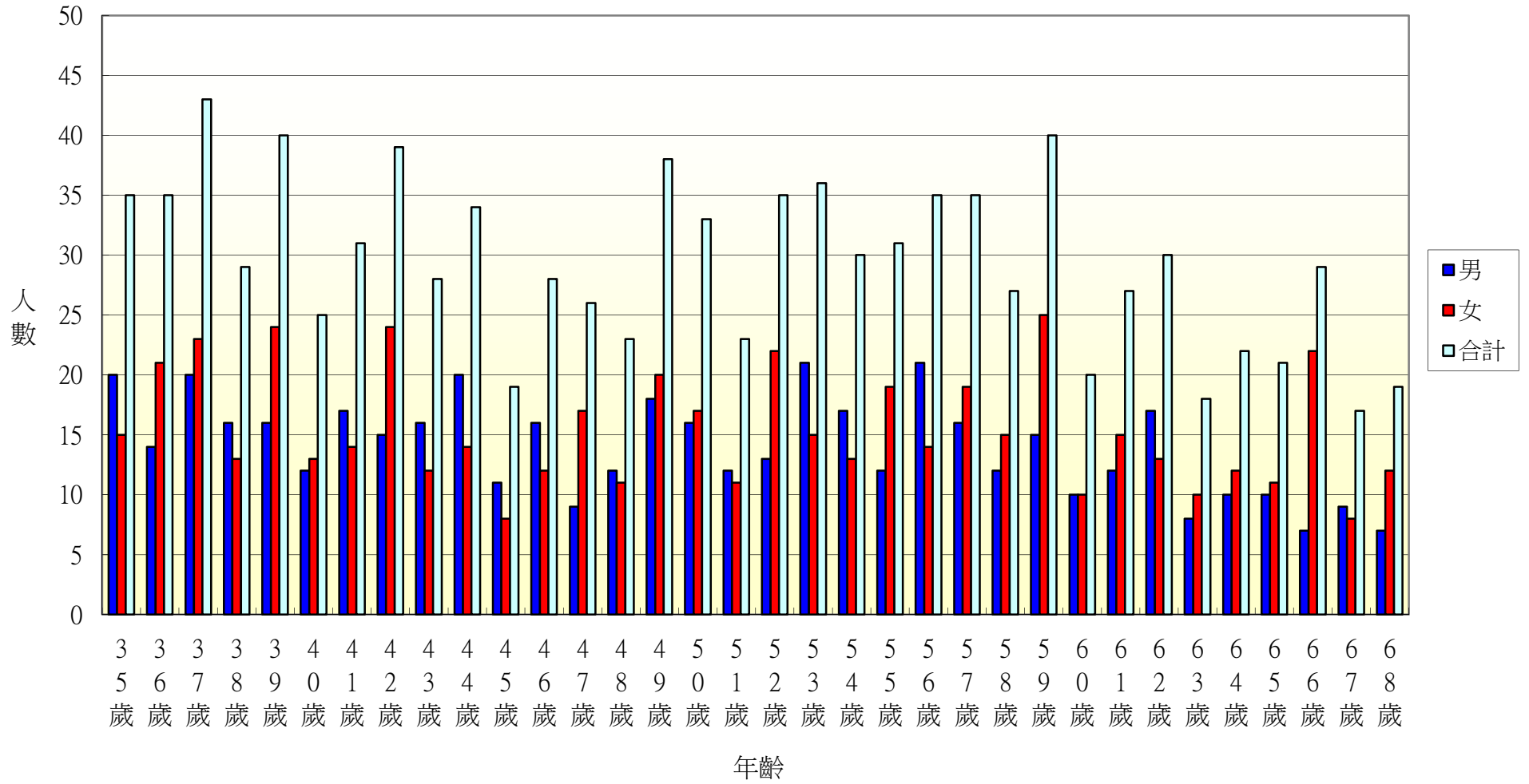
106年北斗鎮各年齡層人口統計圖(69~100歲)



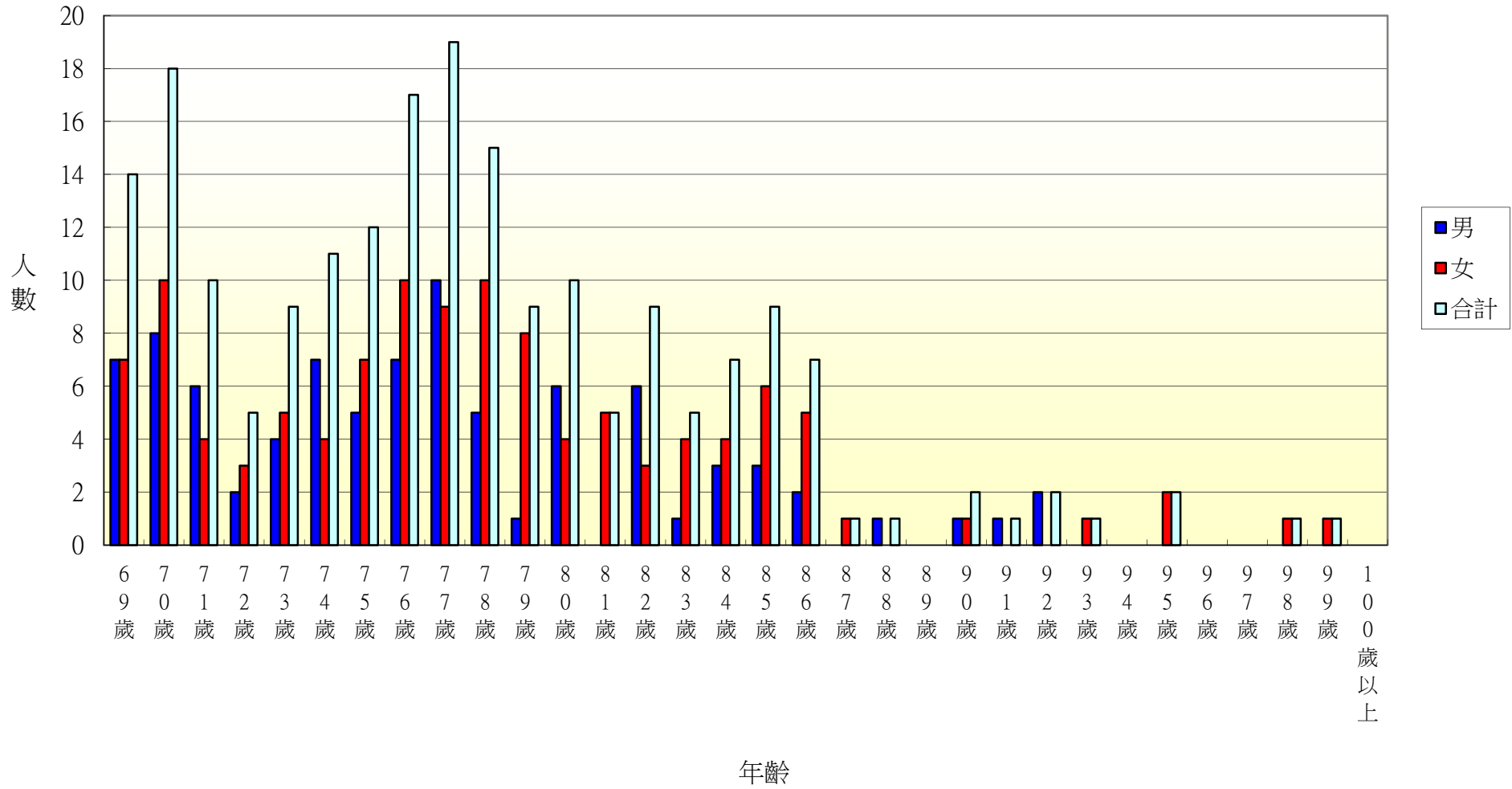
106年北斗鎮光復里各年齡層人口統計圖(0~34歲)



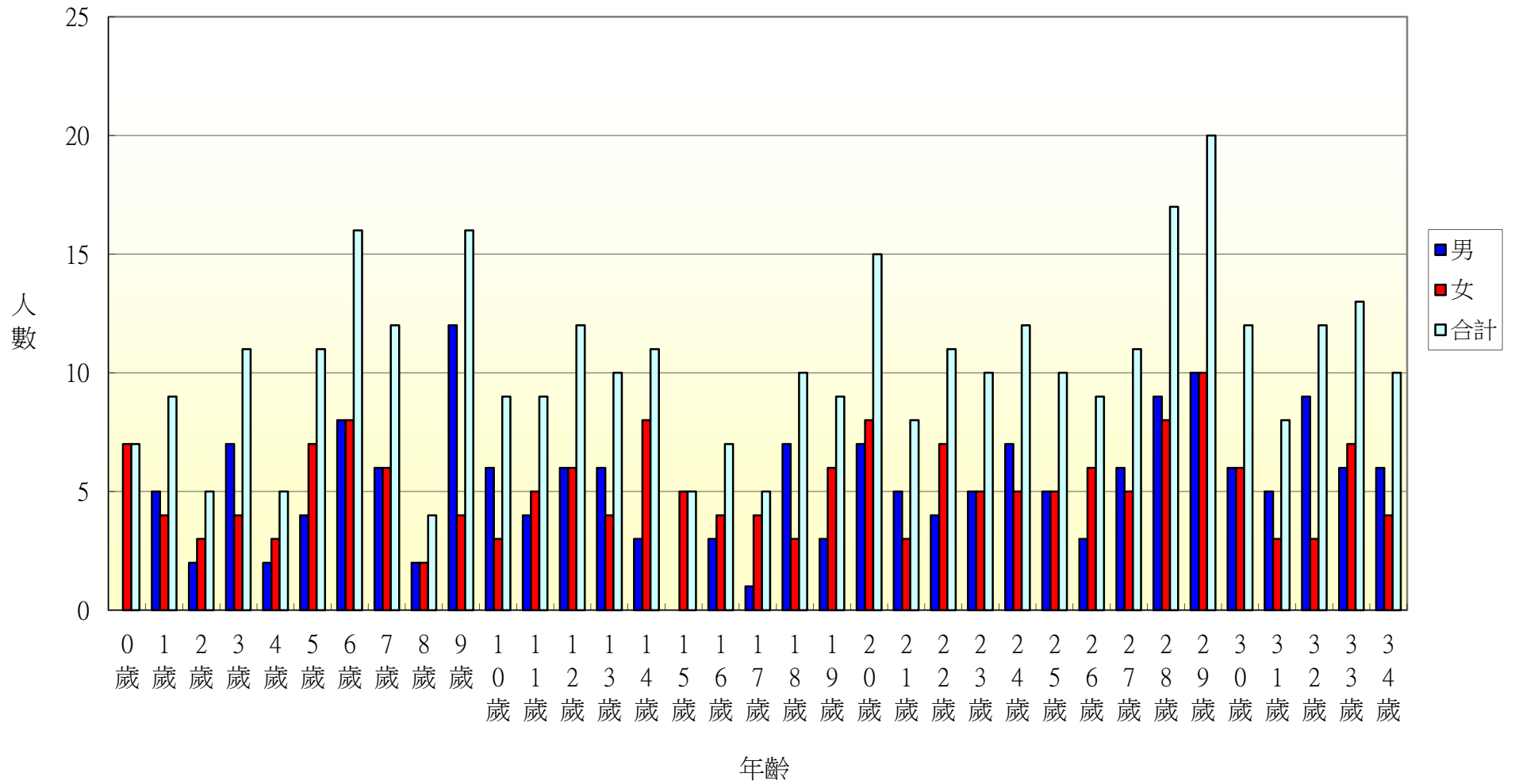
106年北斗鎮光復里各年齡層人口統計圖(35~68歲)



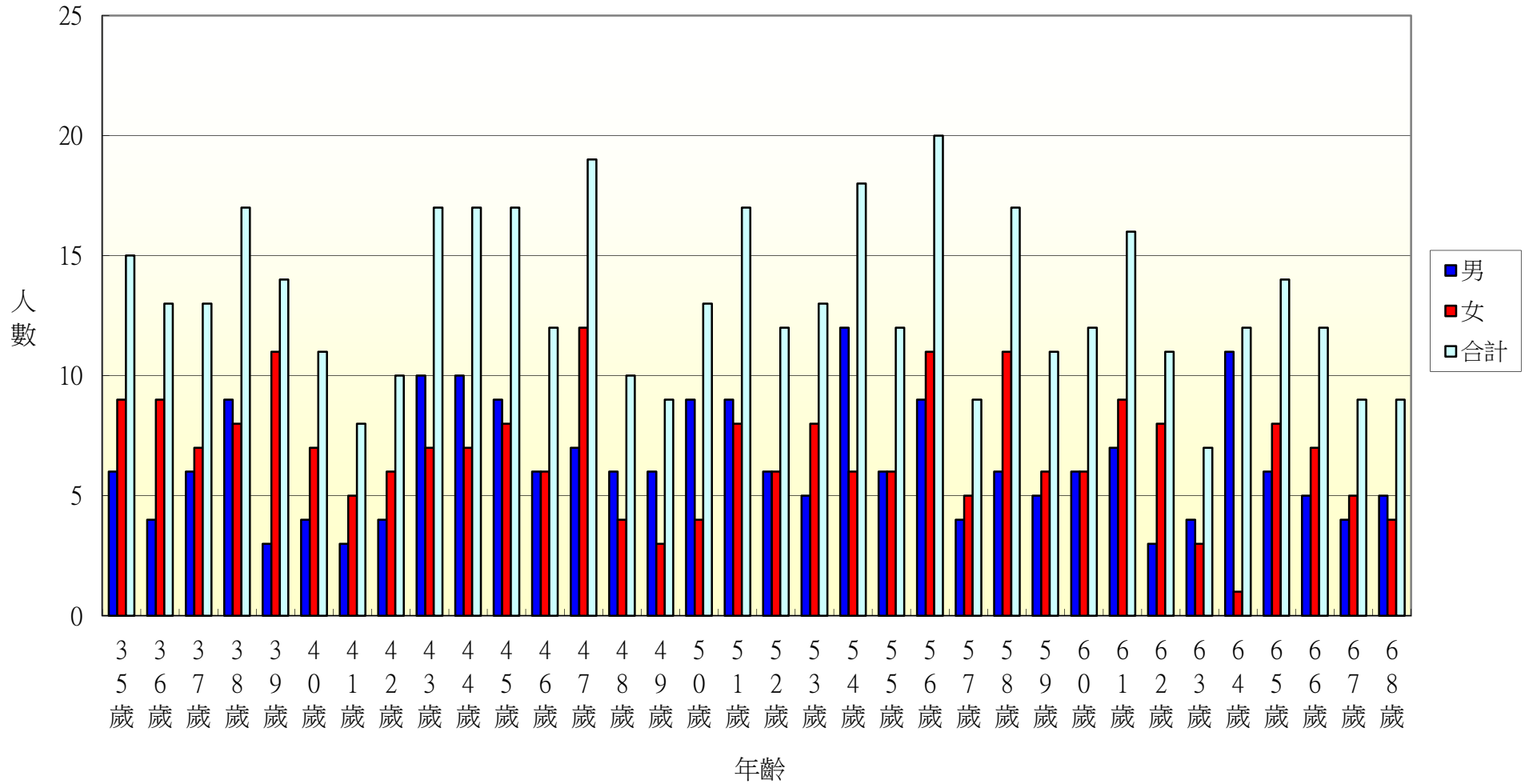
106年北斗鎮光復里各年齡層人口統計圖(69~100歲)



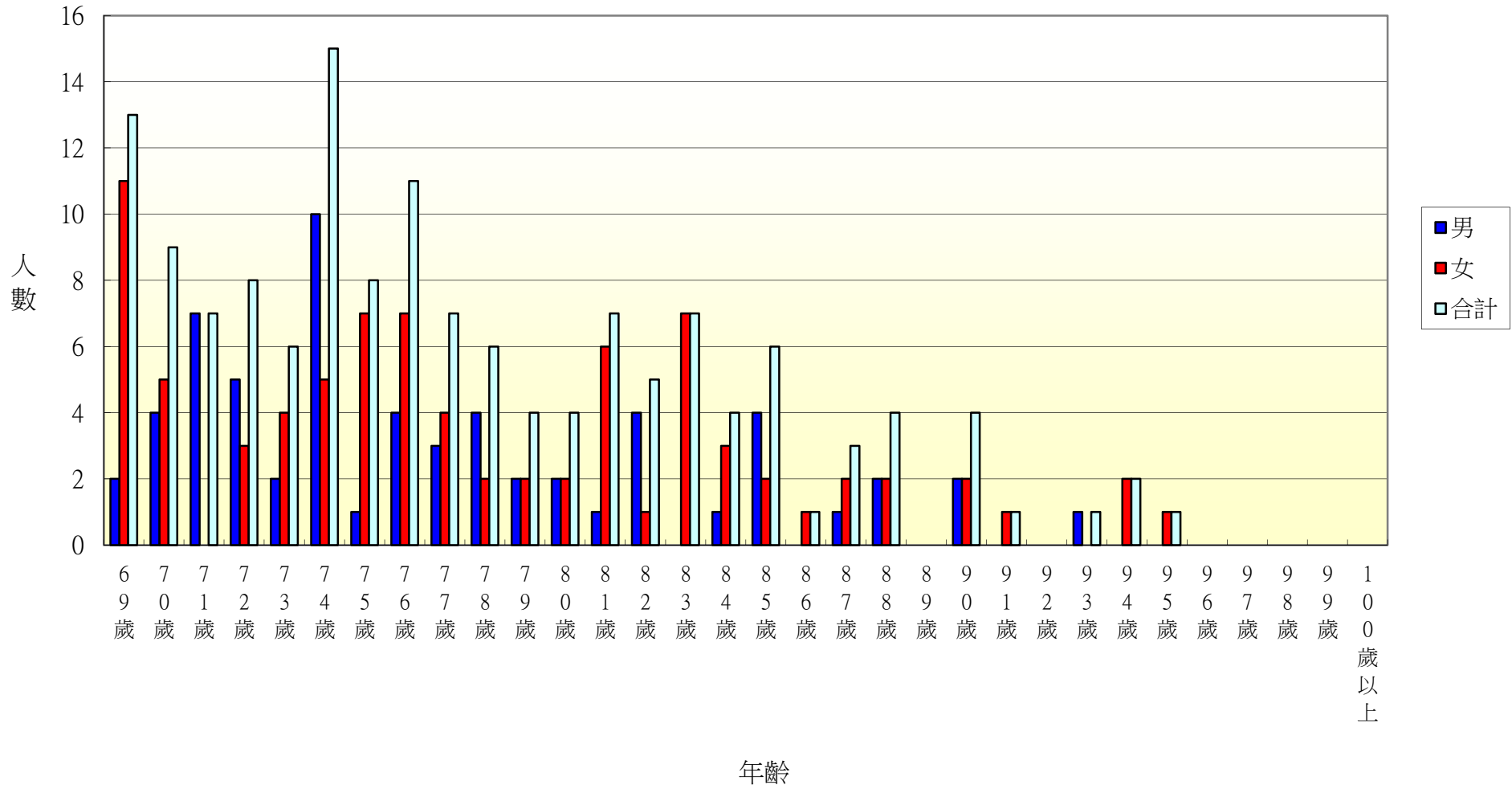
106年北斗鎮新政里各年齡層人口統計圖(0~34歲)



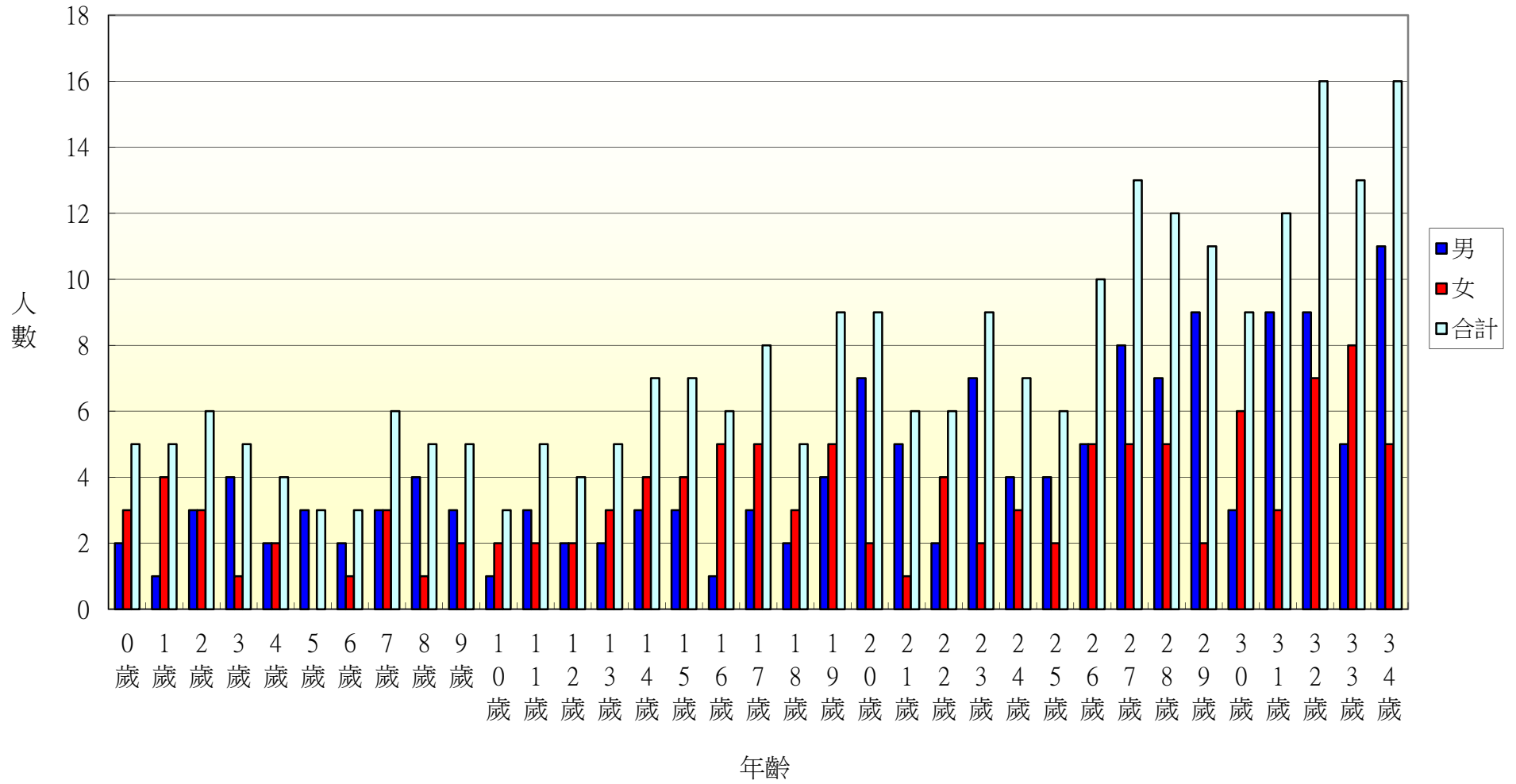
106年北斗鎮新政里各年齡層人口統計圖(35~68歲)



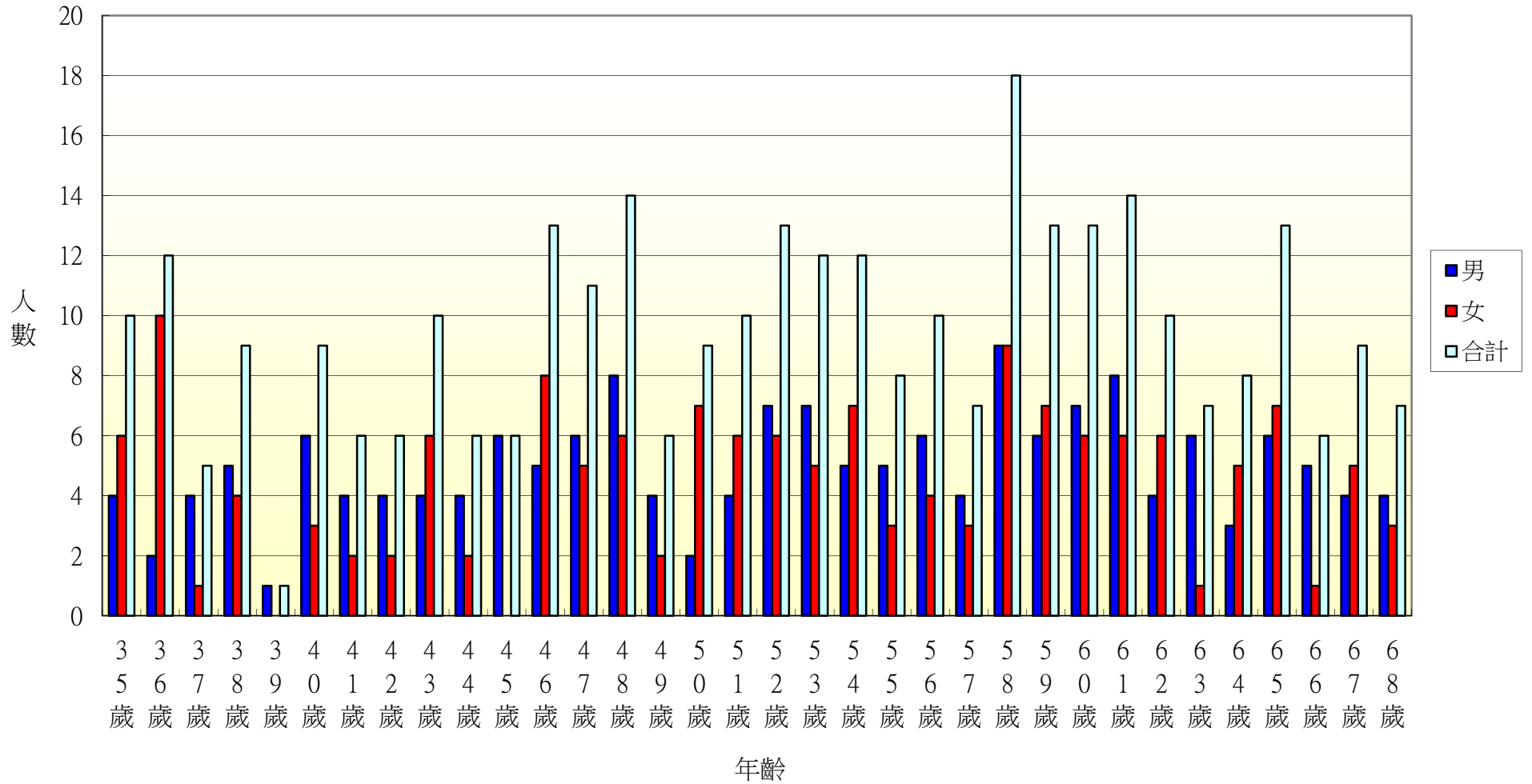
106年北斗鎮新政里各年齡層人口統計圖(69~100歲)



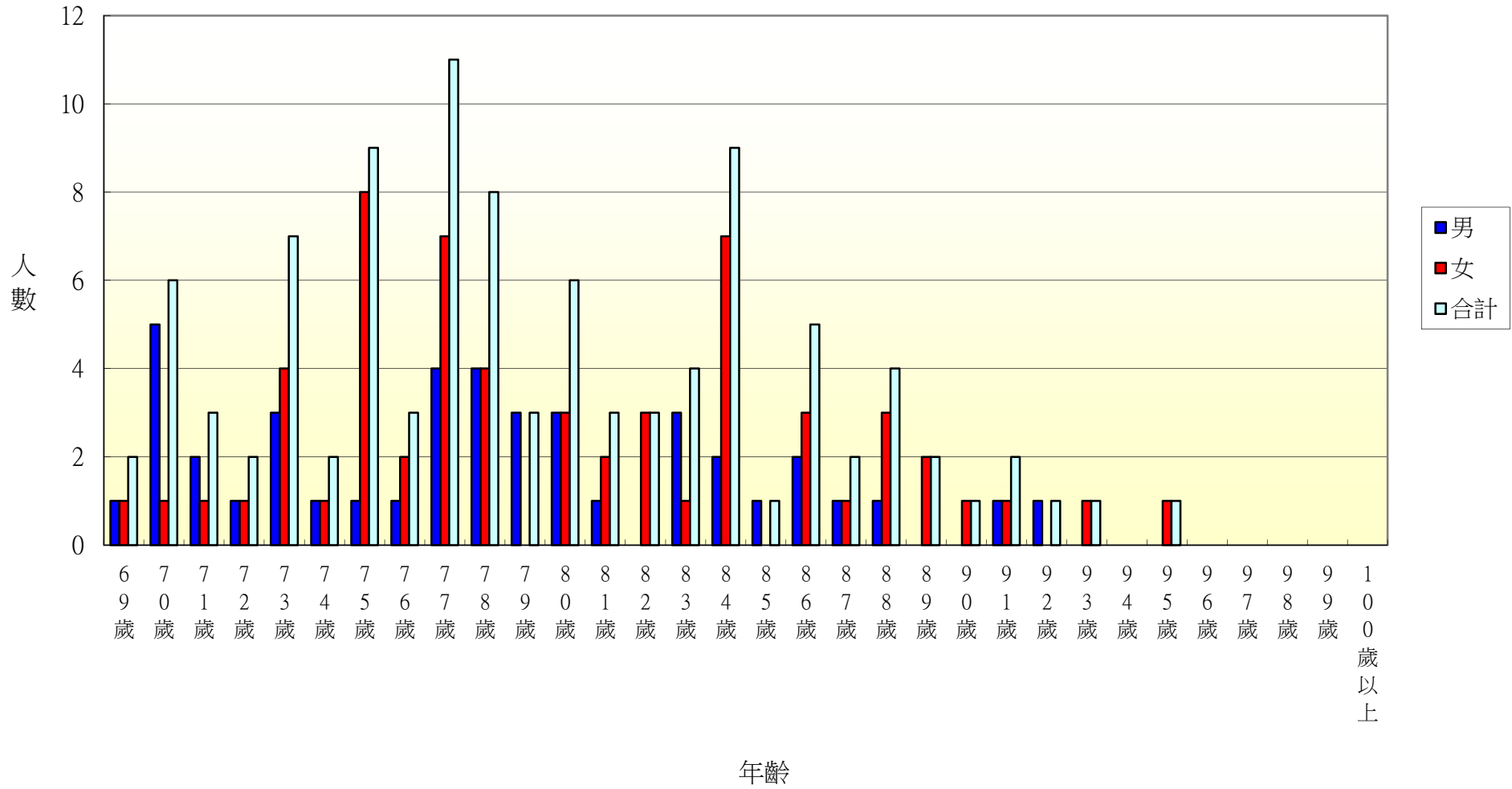
106年北斗鎮重慶里各年齡層人口統計圖(0~34歲)



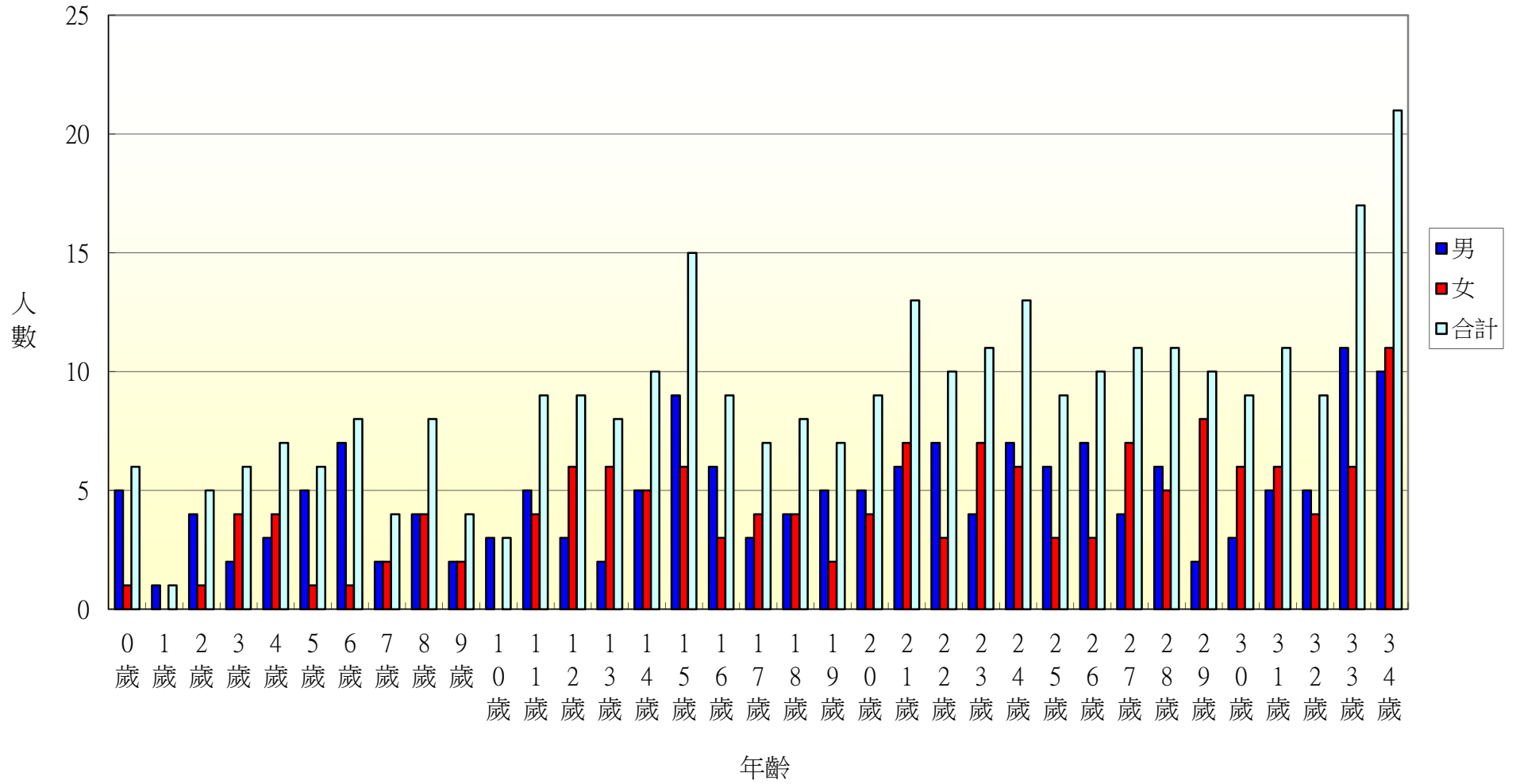
106年北斗鎮重慶里各年齡層人口統計圖(35~68歲)



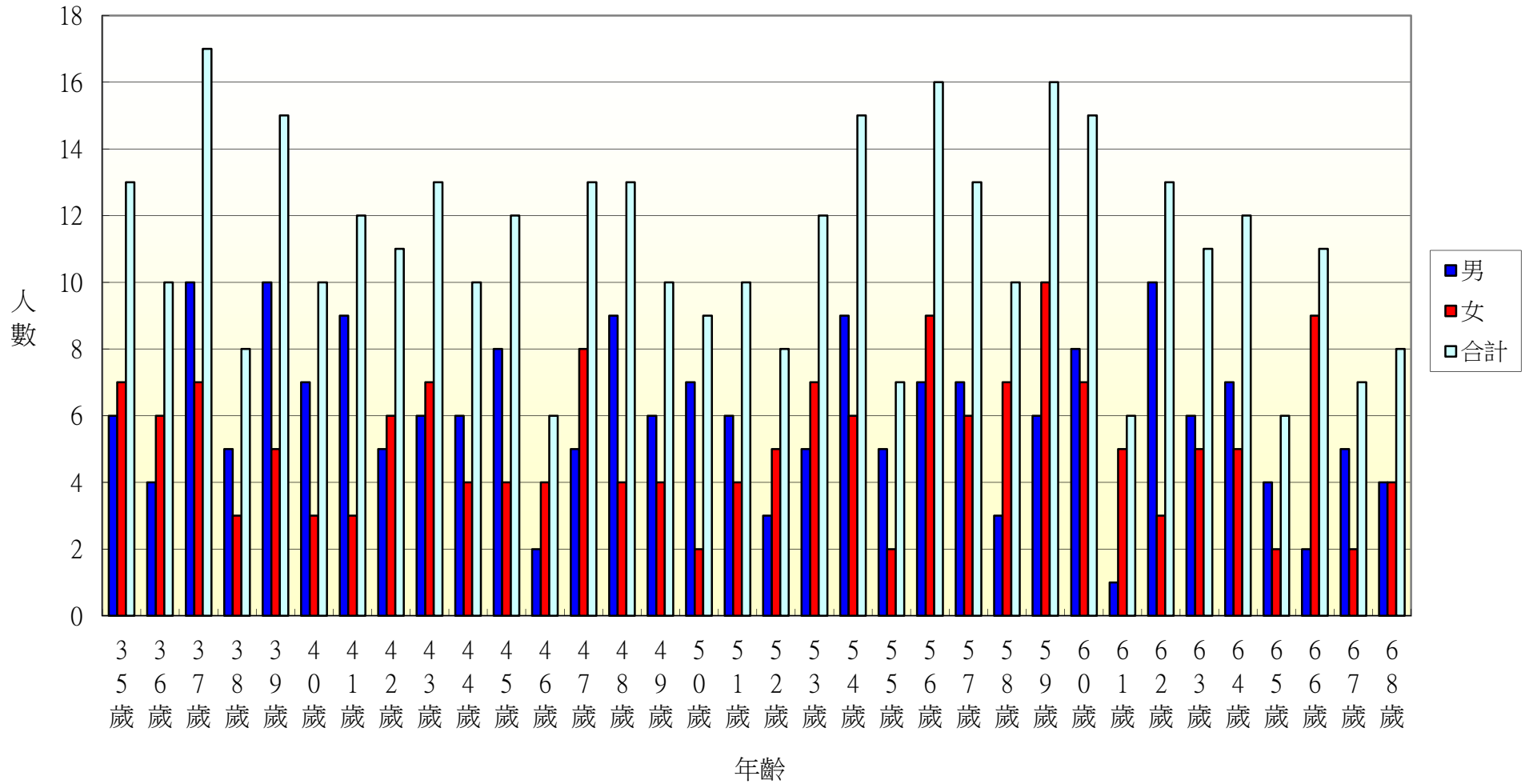
106年北斗鎮重慶里各年齡層人口統計圖(69~100歲)



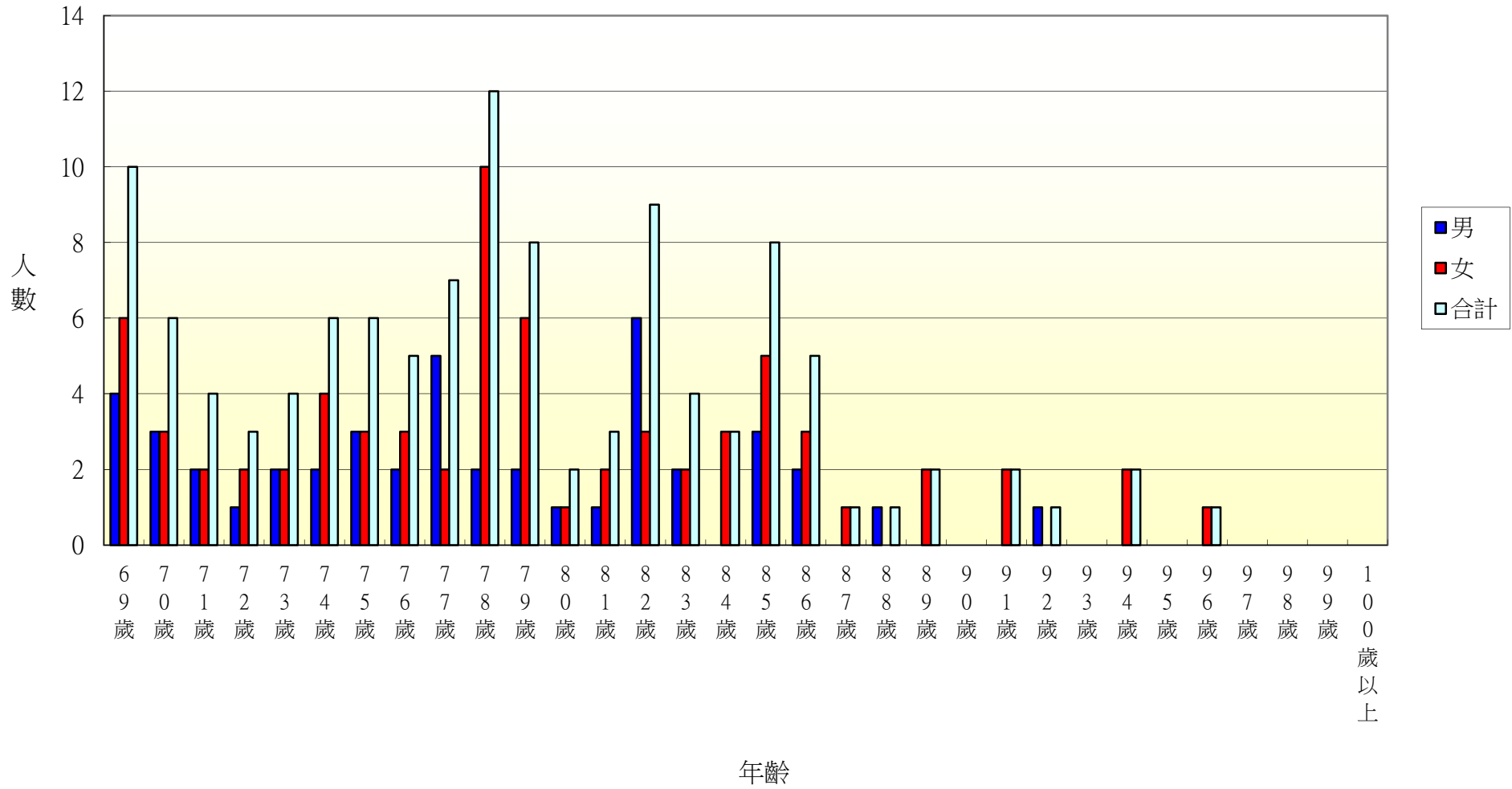
106年北斗鎮五權里各年齡層人口統計圖(0~34歲)



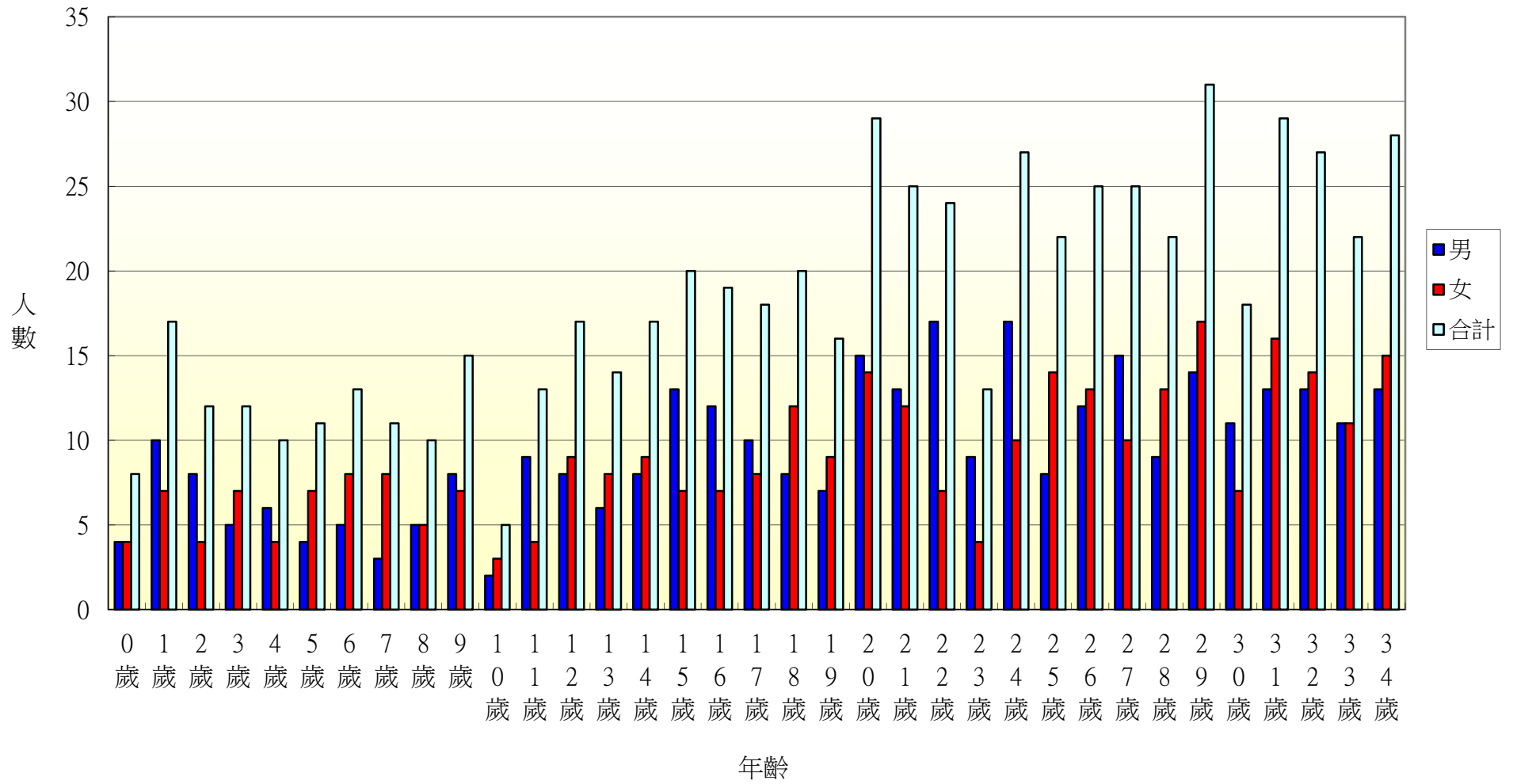
106年北斗鎮五權里各年齡層人口統計圖(35~68歲)



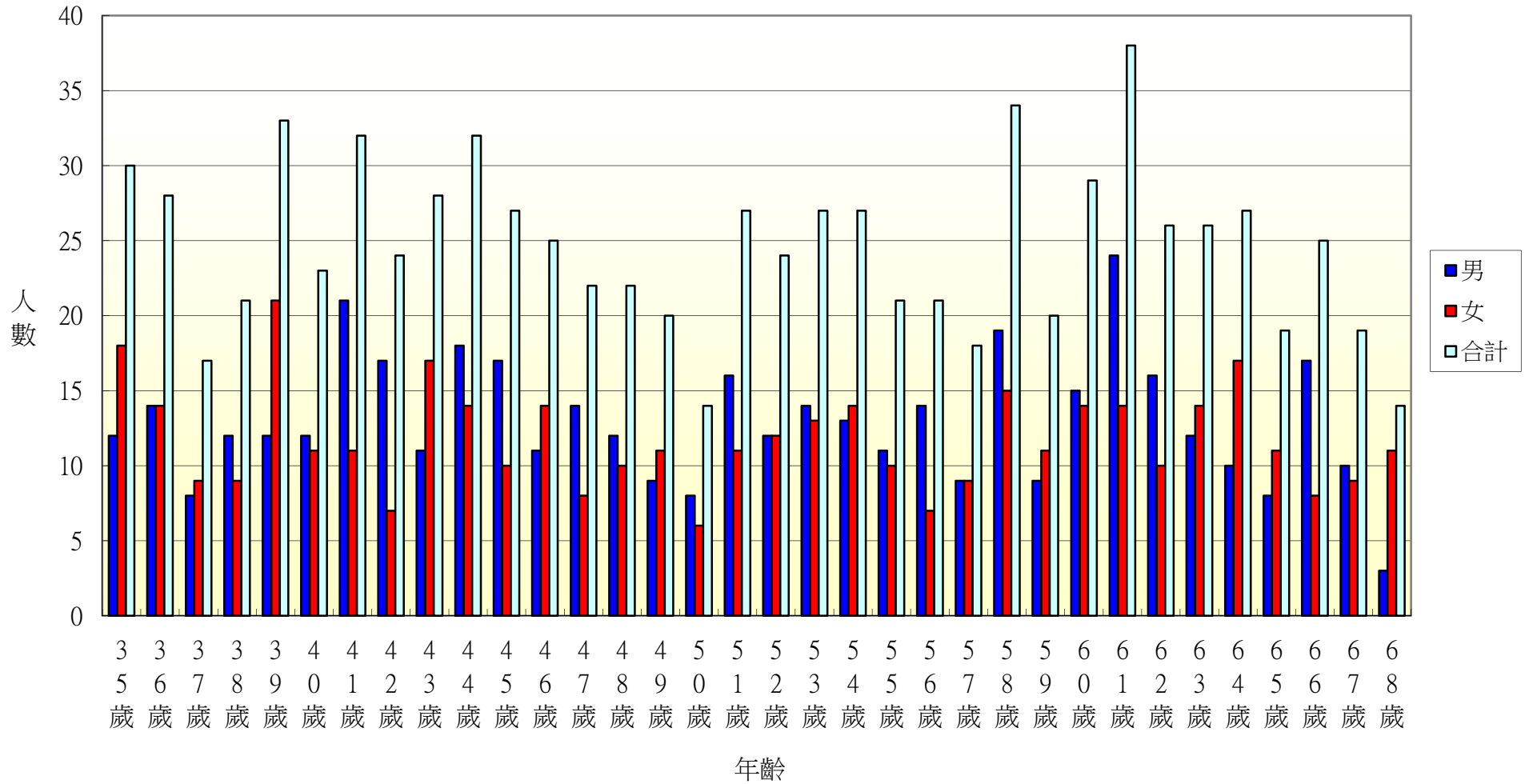
106年北斗鎮五權里各年齡層人口統計圖(69~100歲)



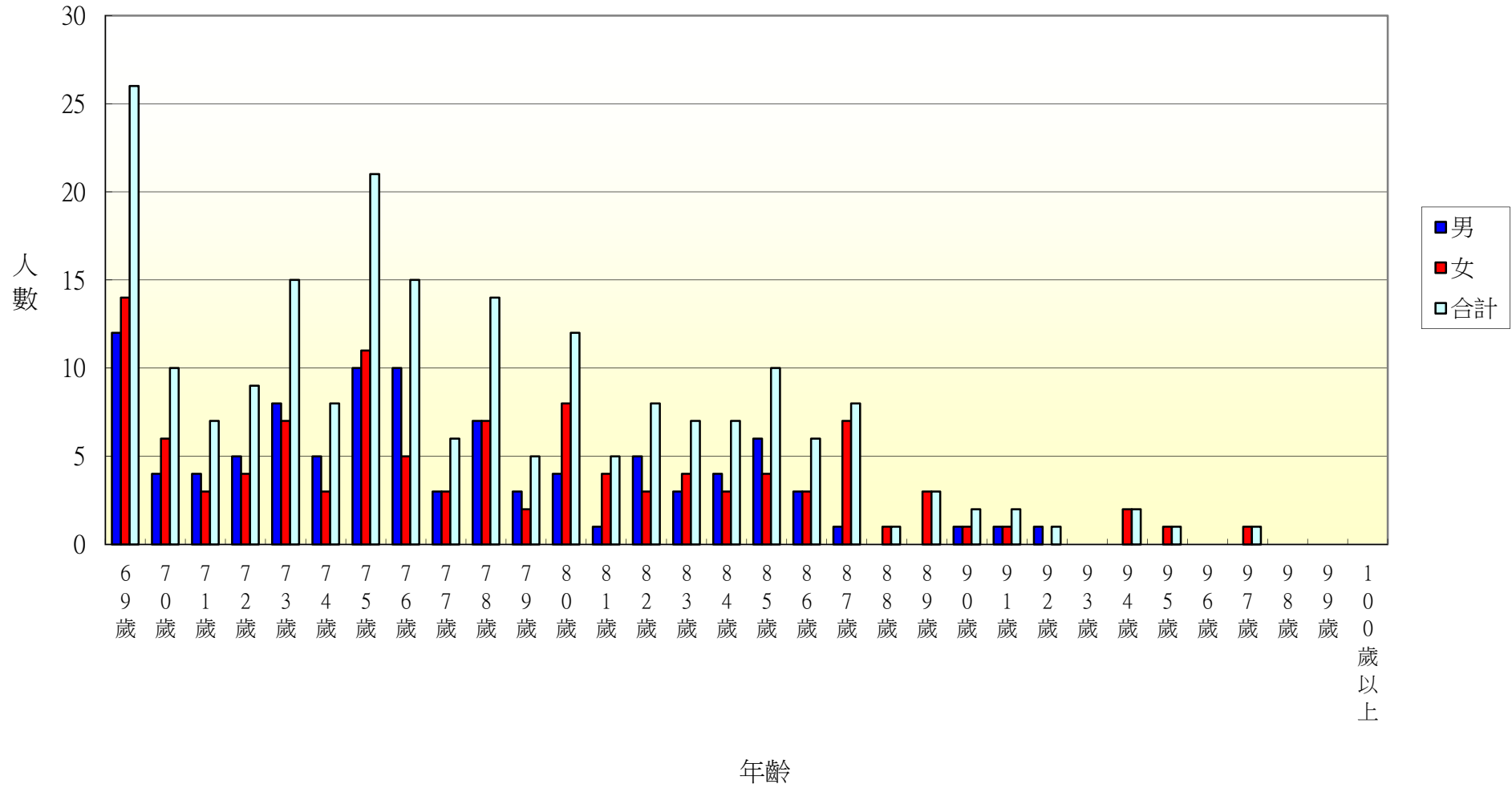
106年北斗鎮七星里各年齡層人口統計圖(0~34歲)



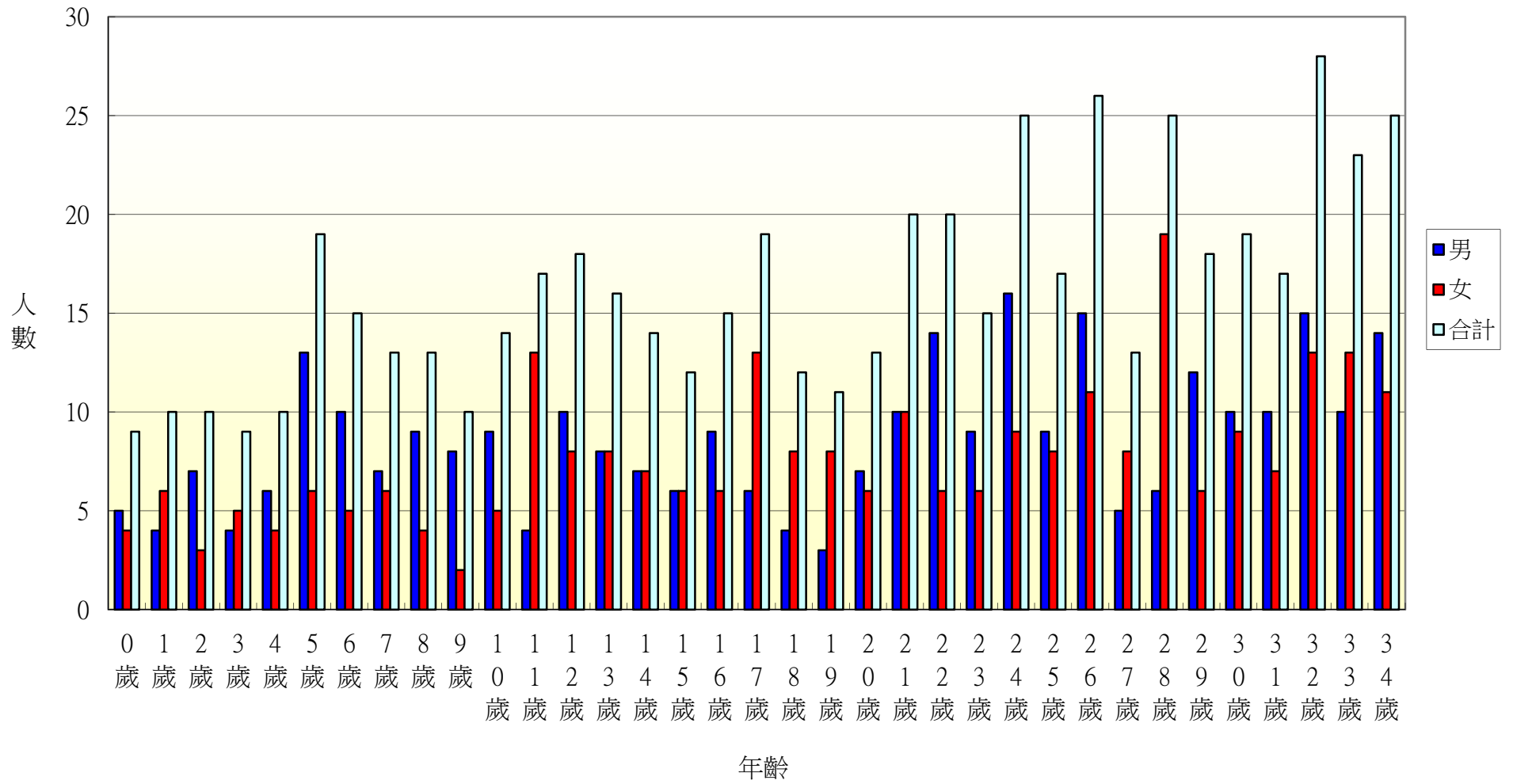
106年北斗鎮七星里各年齡層人口統計圖(35~68歲)



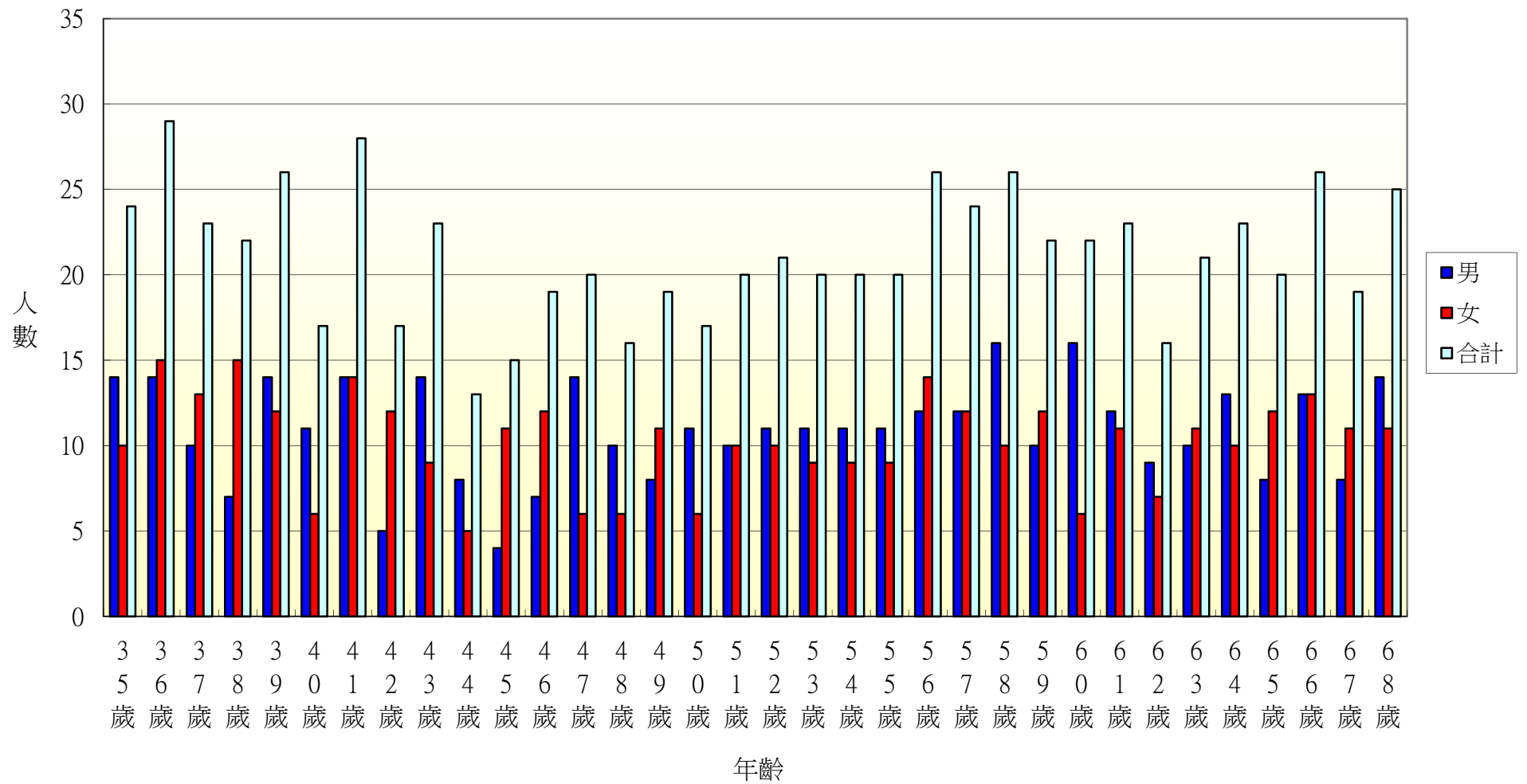
106年北斗鎮七星里各年齡層人口統計圖(69~100歲)



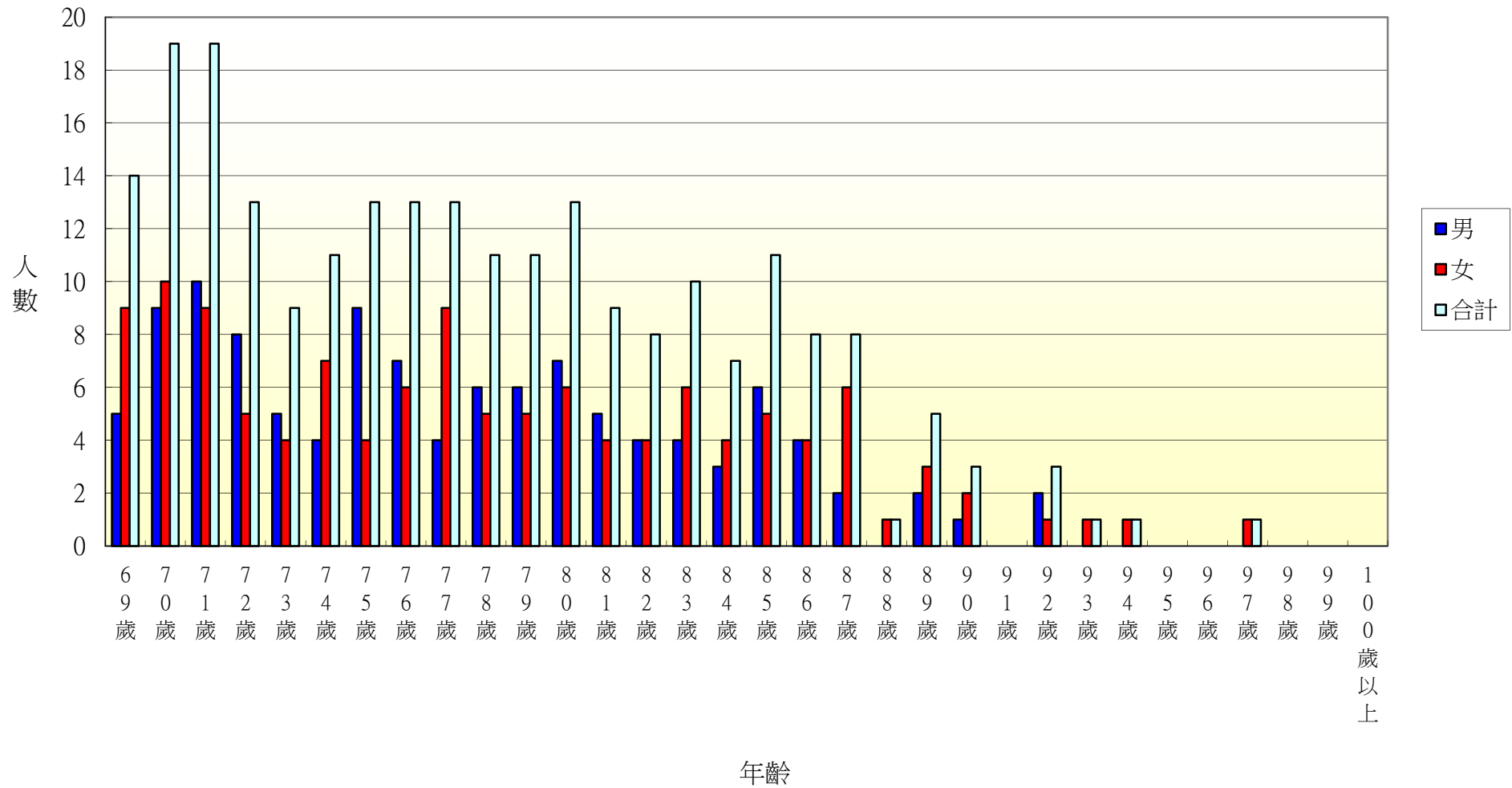
106年北斗鎮居仁里各年齡層人口統計圖(0~34歲)



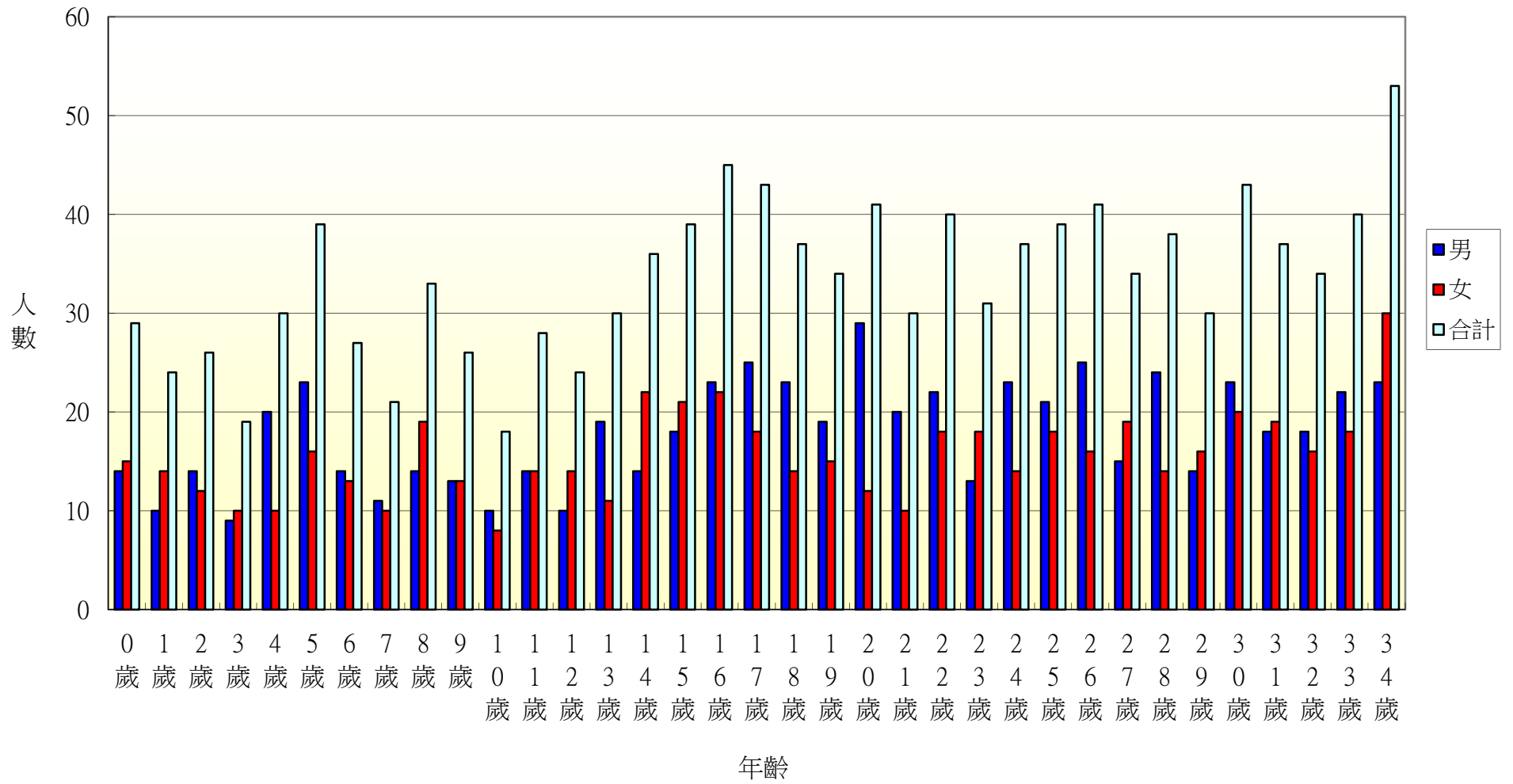
106年北斗鎮居仁里各年齡層人口統計圖(35~68歲)



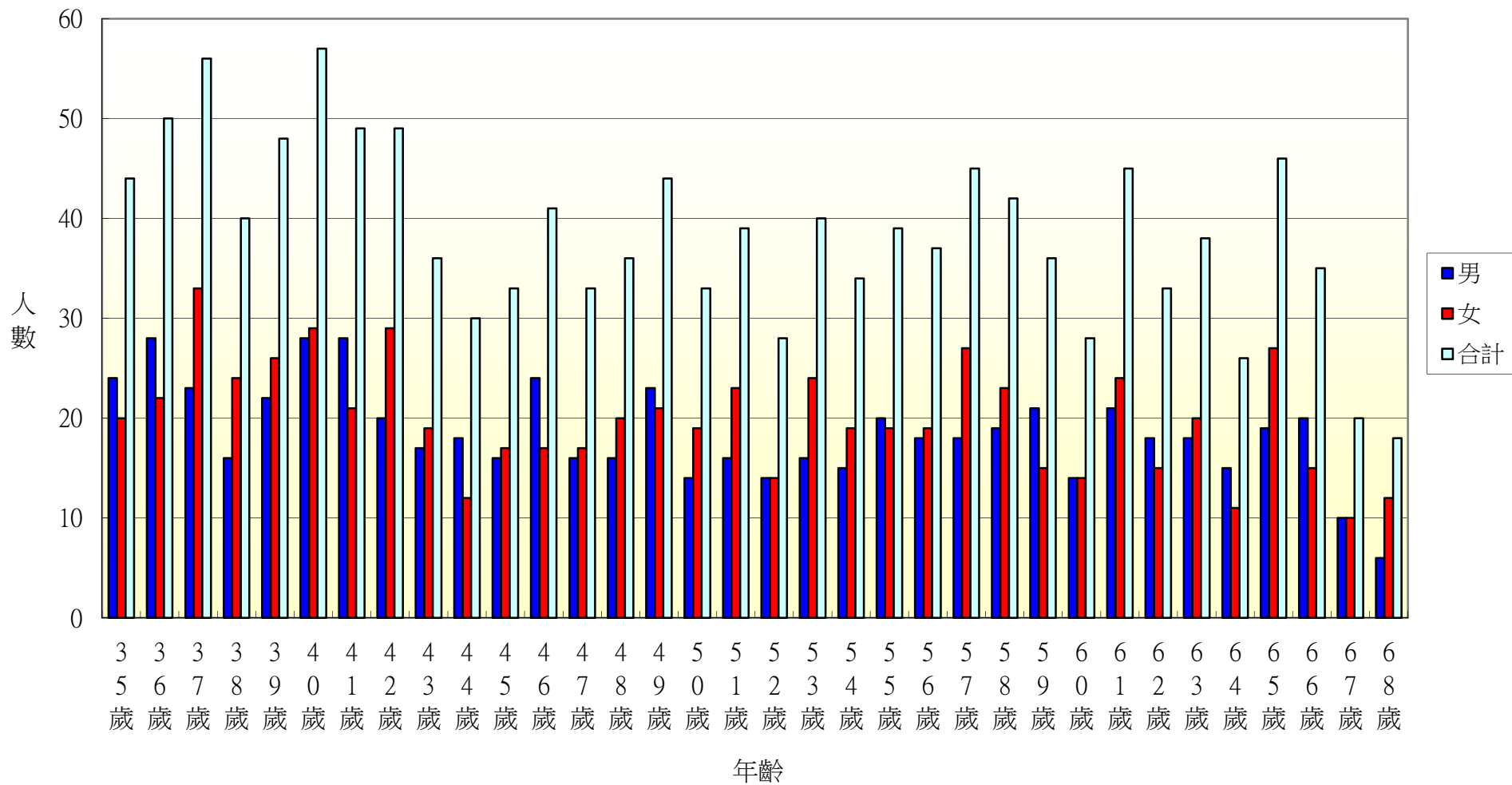
106年北斗鎮居仁里各年齡層人口統計圖(69~100歲)



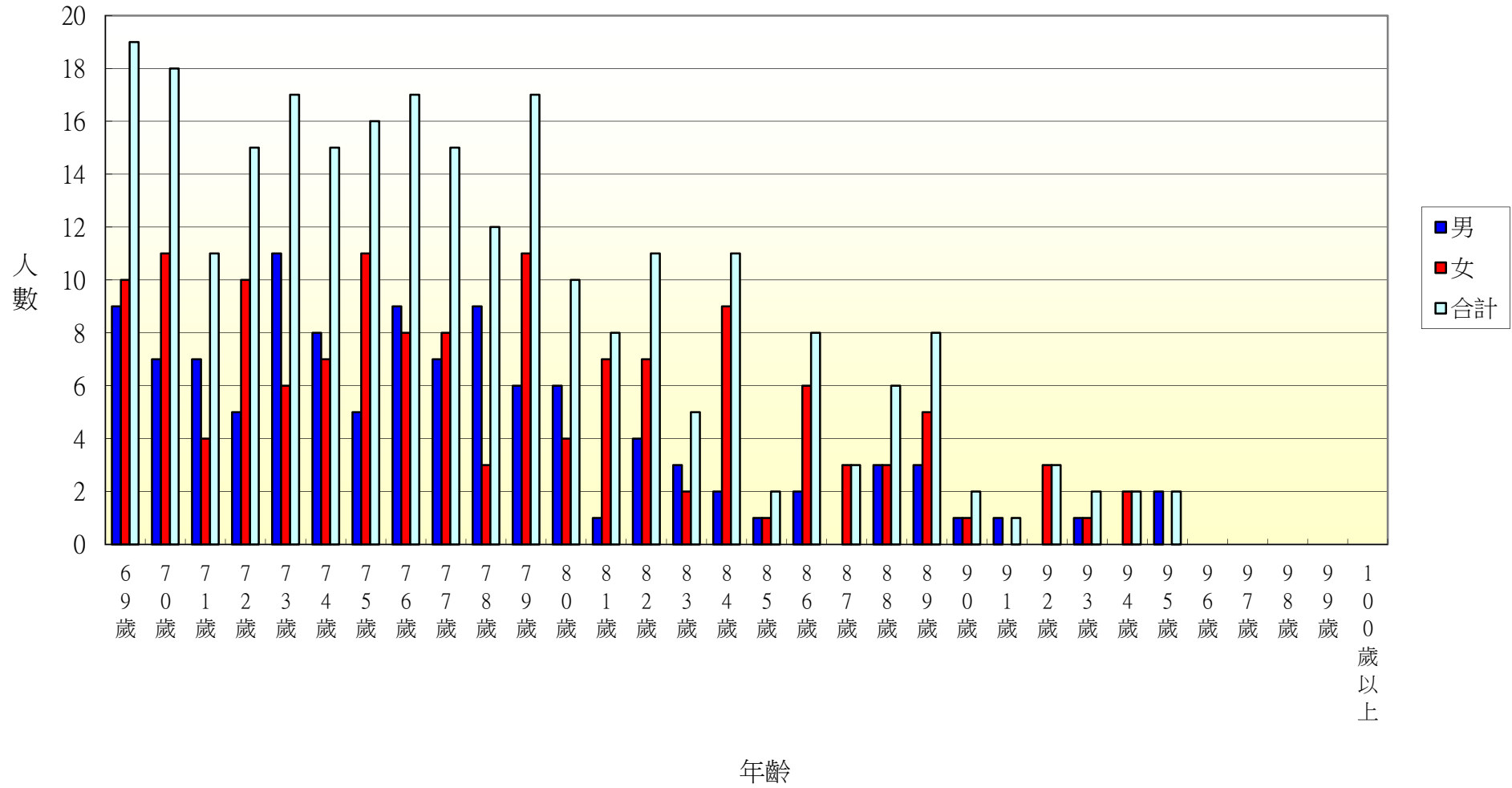
106年北斗鎮東光里各年齡層人口統計圖(0~34歲)



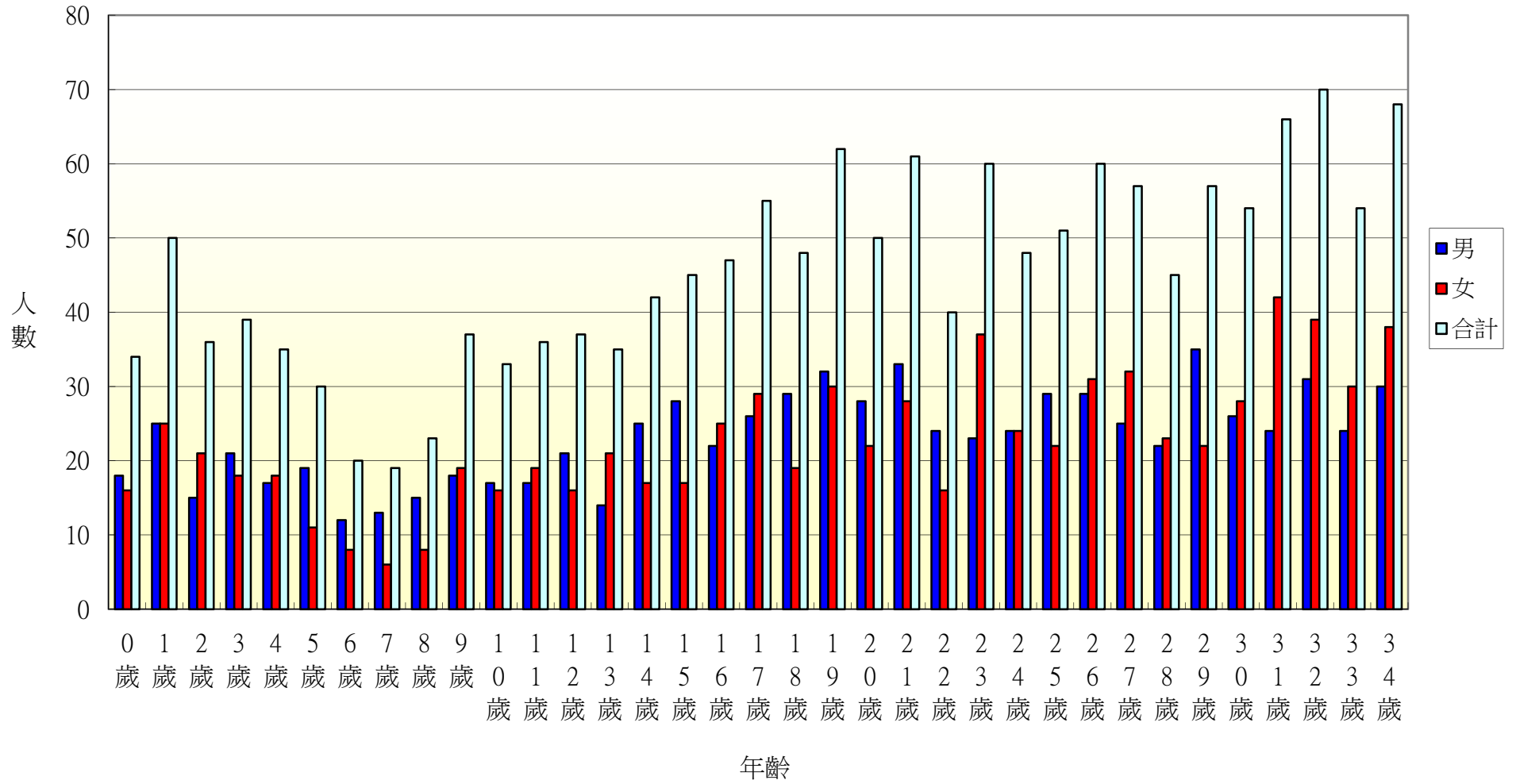
106年北斗鎮東光里各年齡層人口統計圖(35~68歲)



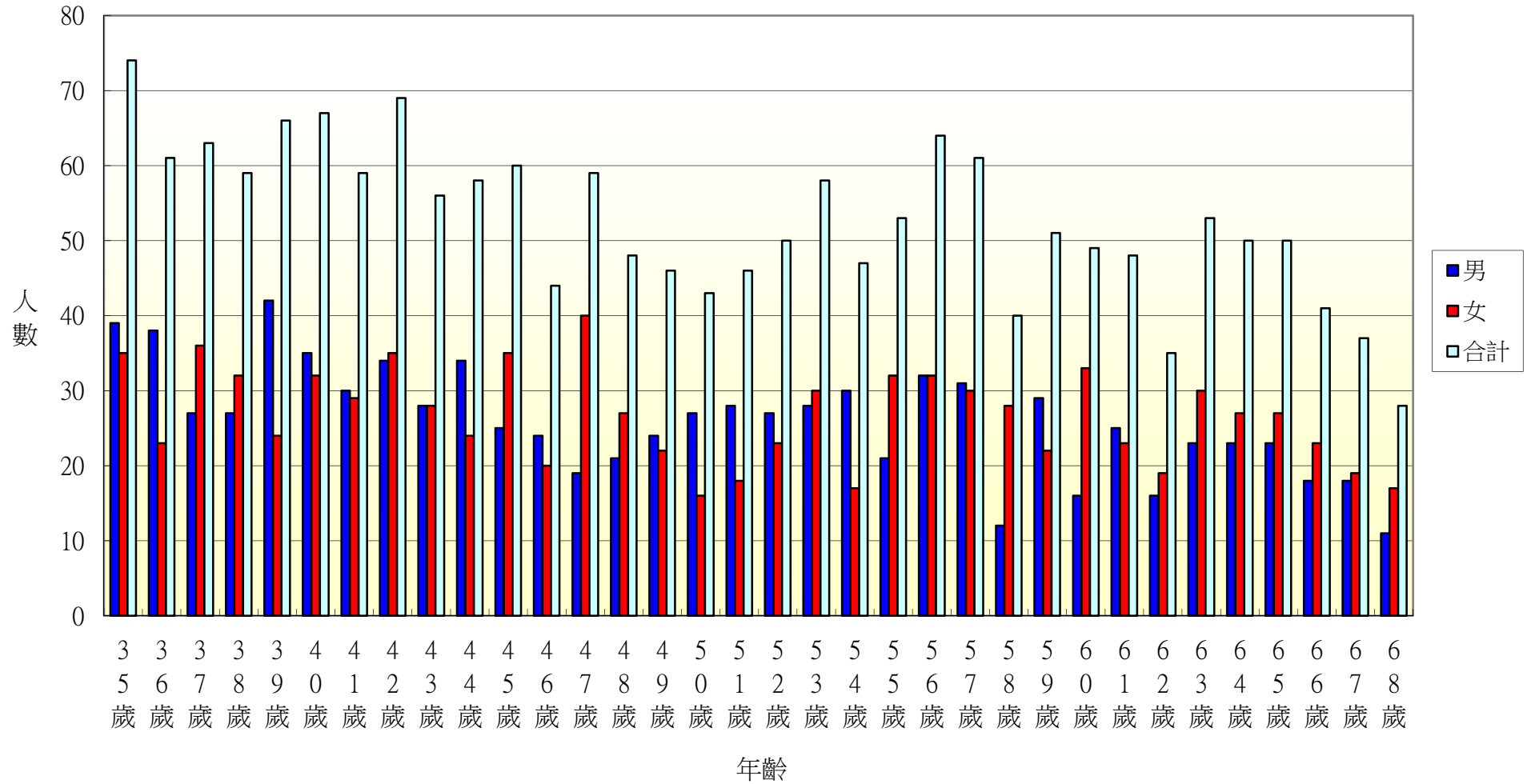
106年北斗鎮東光里各年齡層人口統計圖(69~100歲)



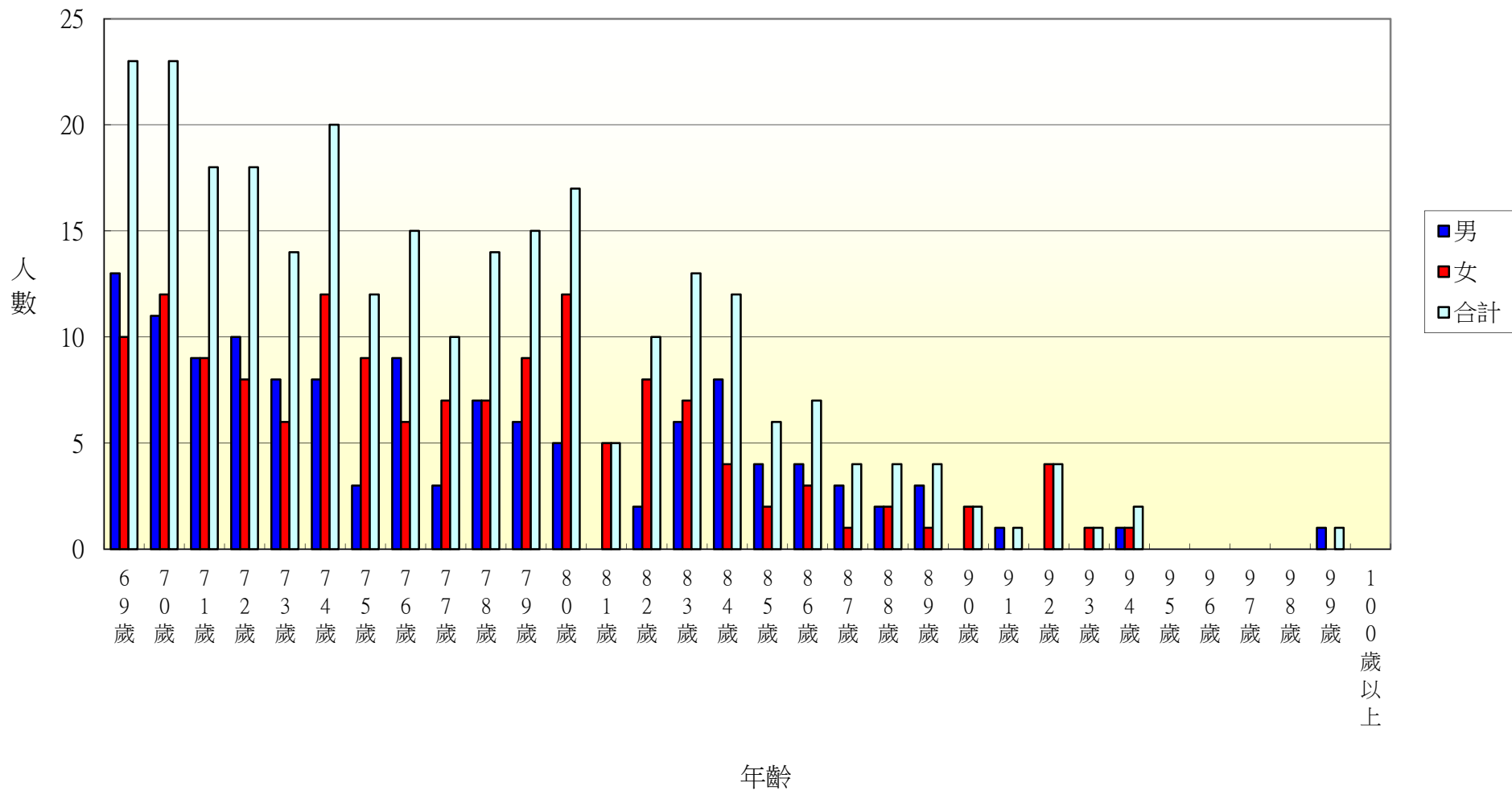
106年北斗鎮文昌里各年齡層人口統計圖(0~34歲)



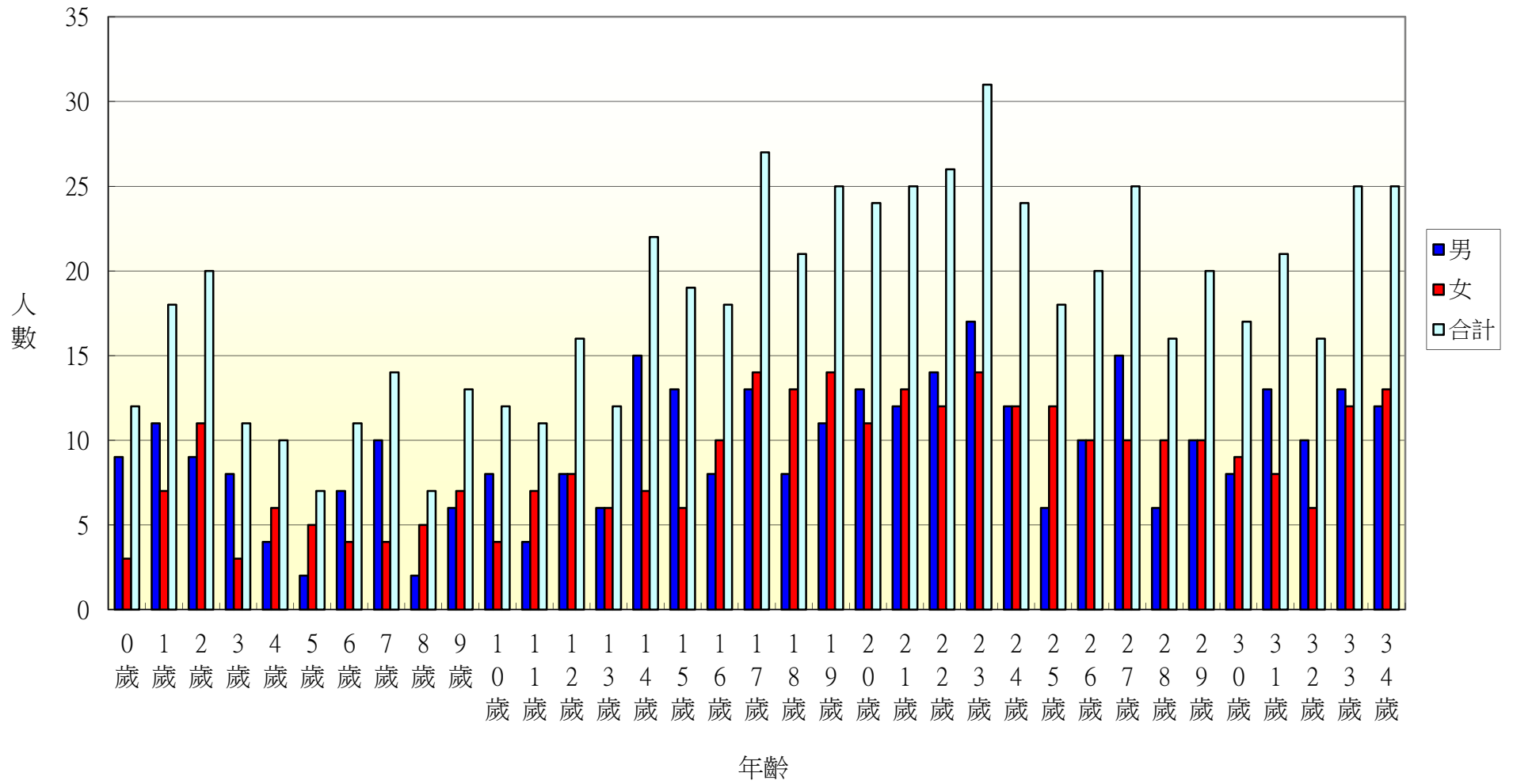
106年北斗鎮文昌里各年齡層人口統計圖(35~68歲)



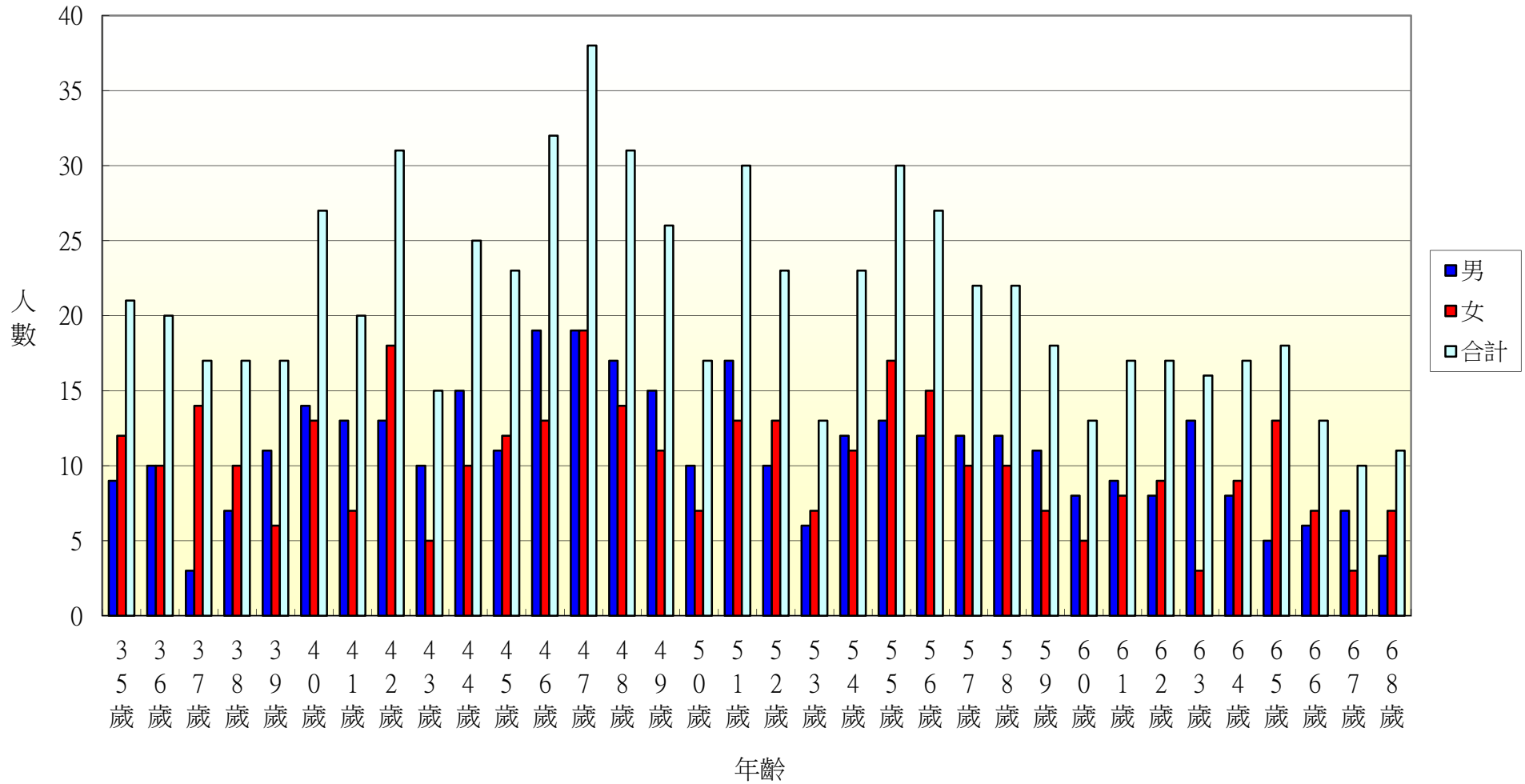
106年北斗鎮文昌里各年齡層人口統計圖(69~100歲)



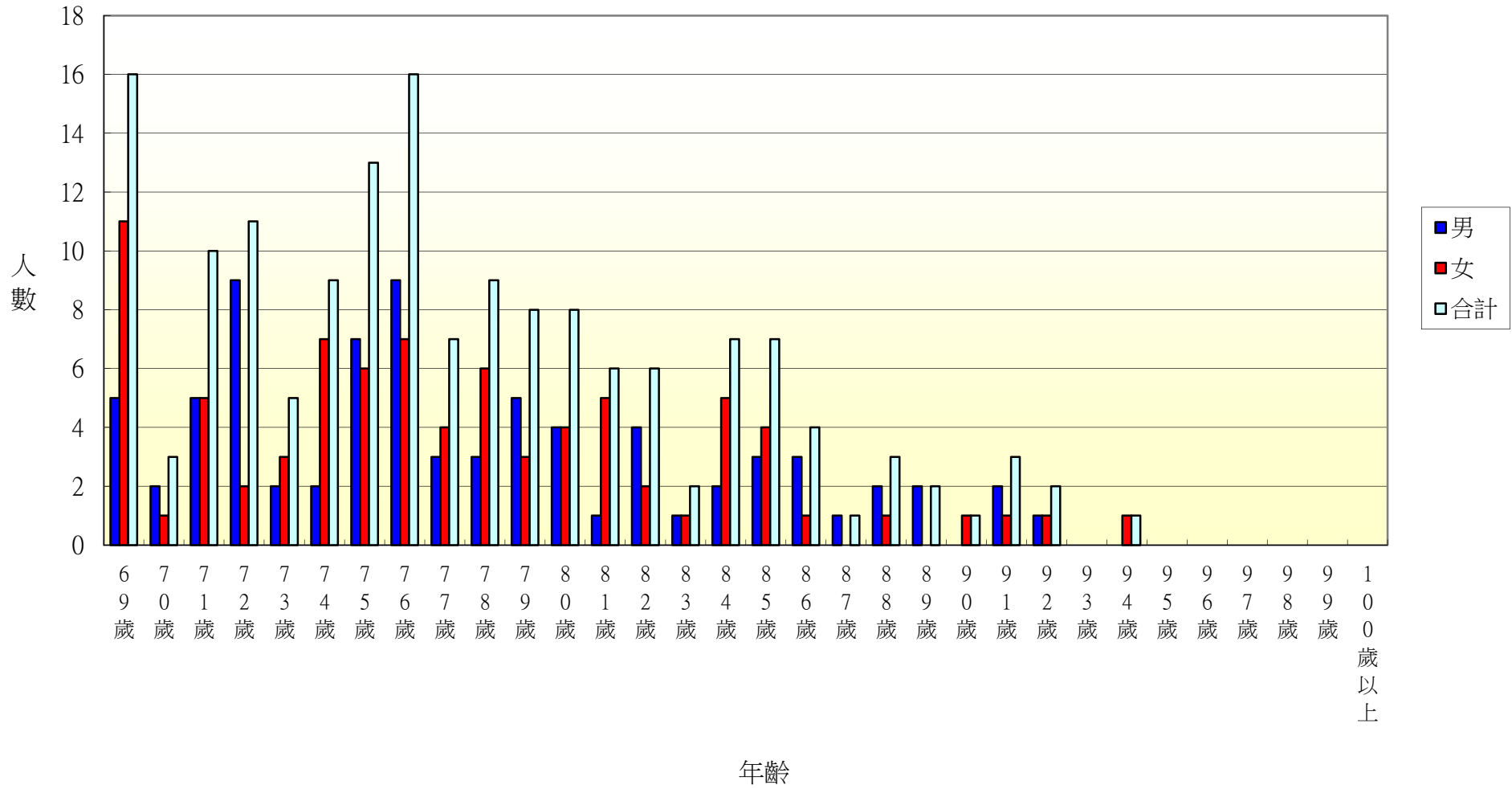
106年北斗鎮中和里各年齡層人口統計圖(0~34歲)



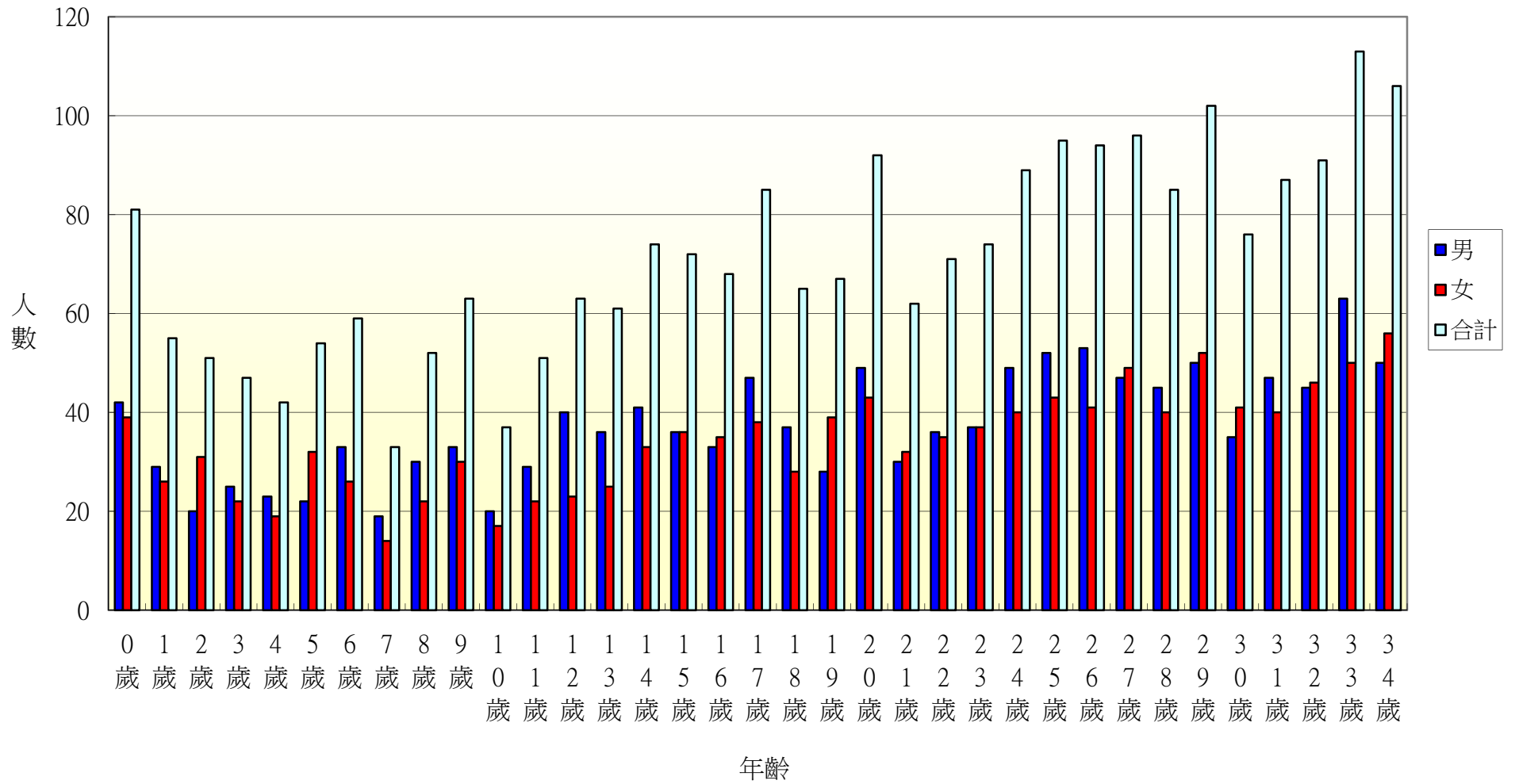
106年北斗鎮中和里各年齡層人口統計圖(35~68歲)



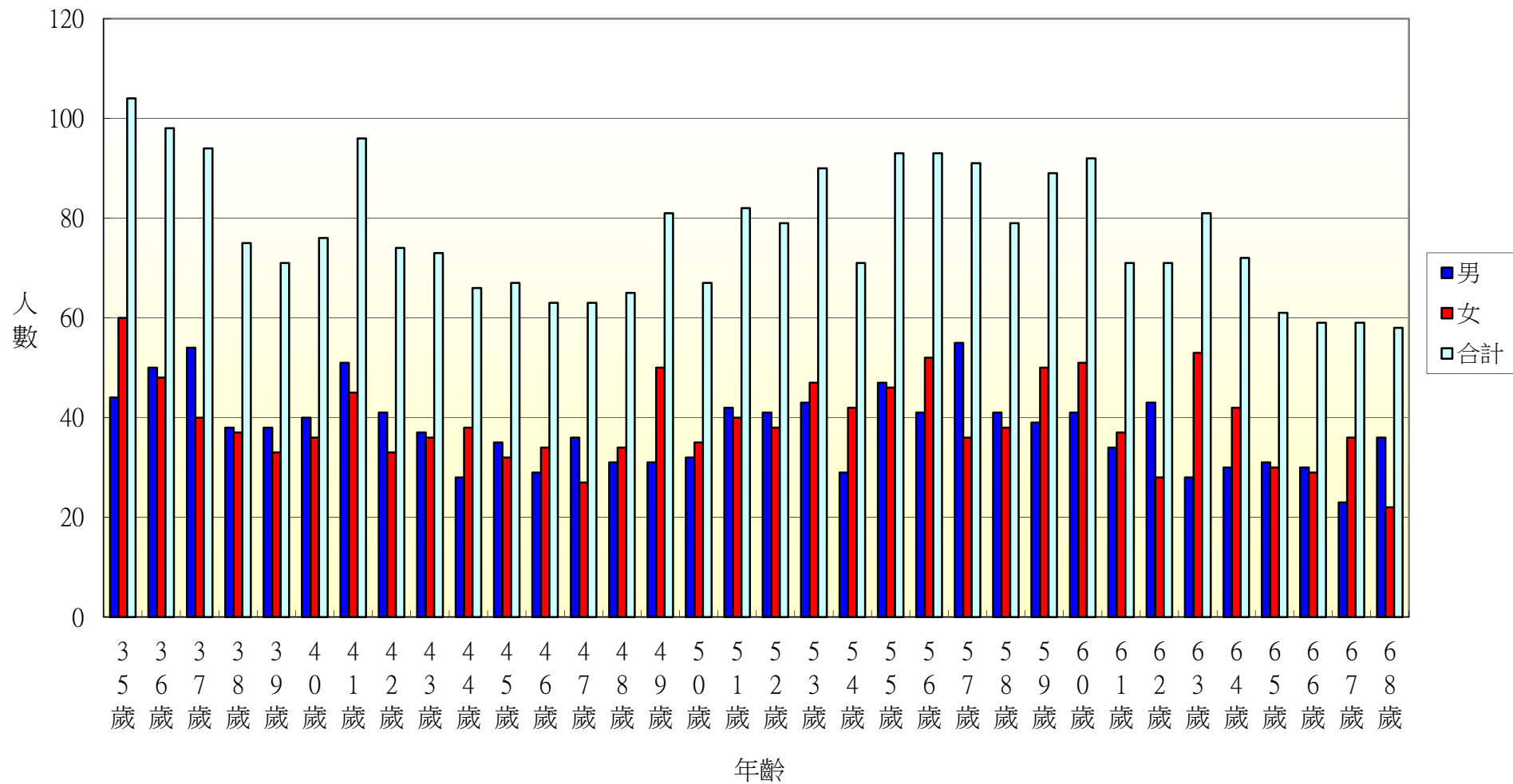
106年北斗鎮中和里各年齡層人口統計圖(69~100歲)



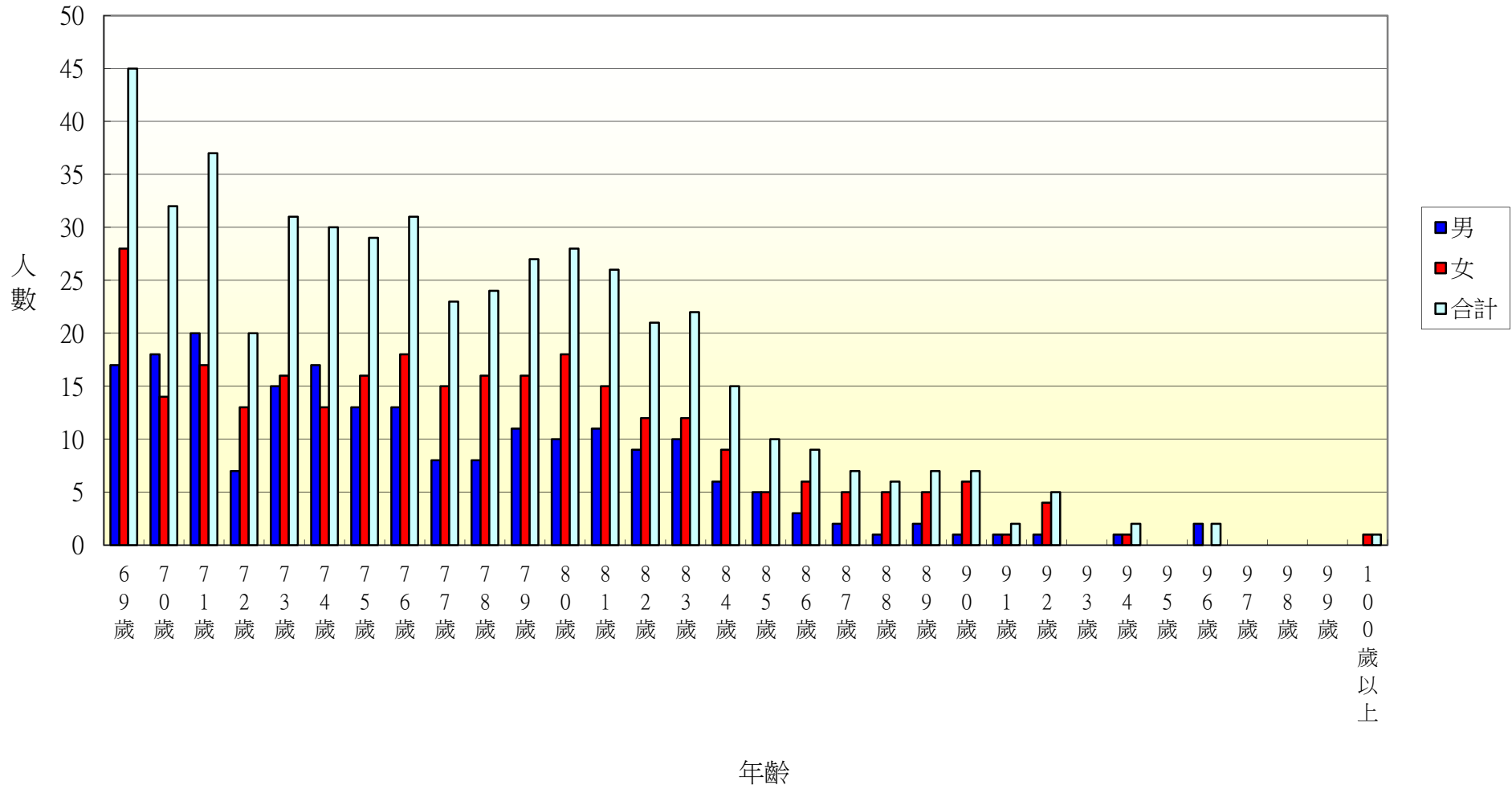
106年北斗鎮西德里各年齡層人口統計圖(0~34歲)



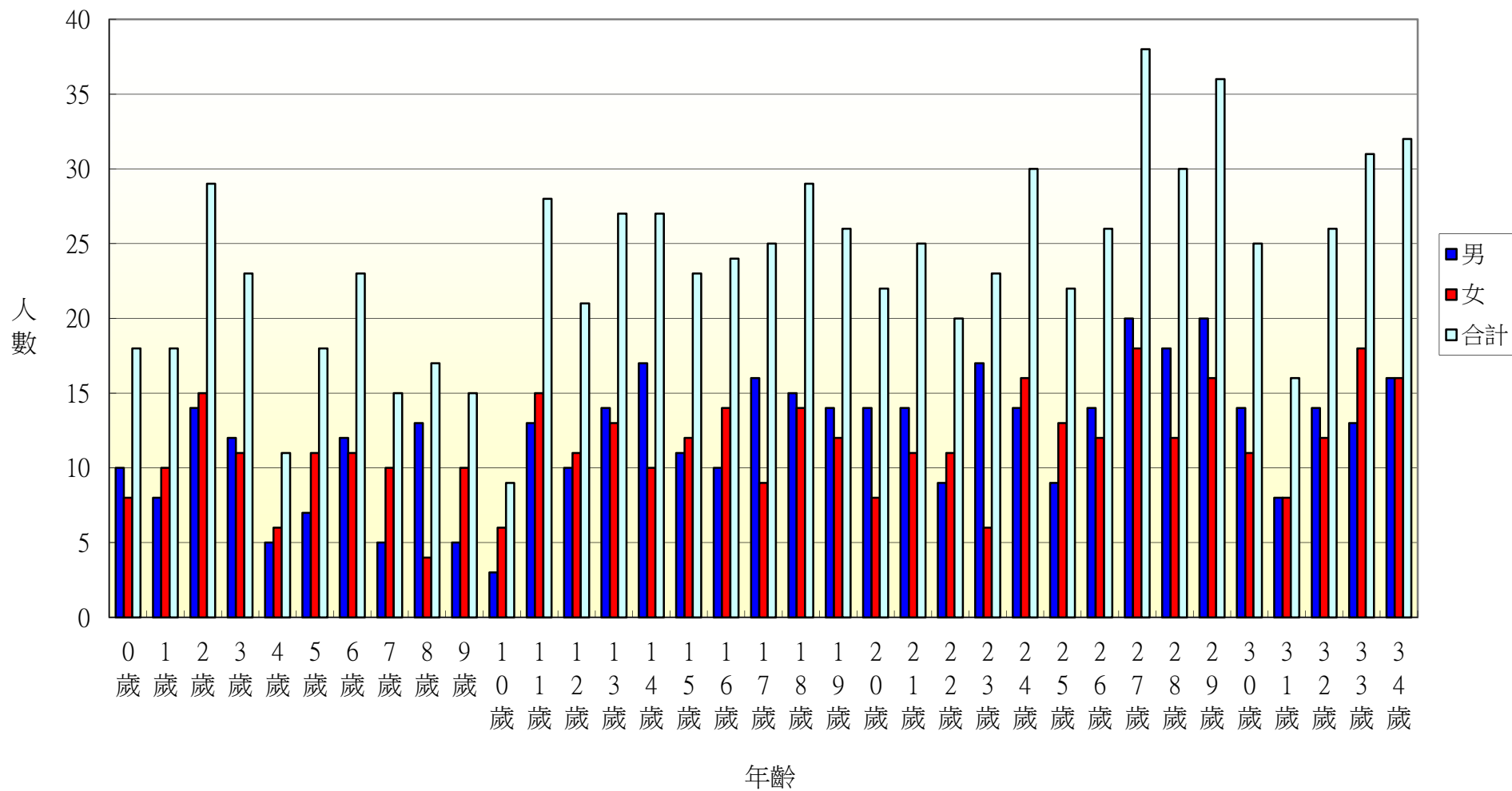
106年北斗鎮西德里各年齡層人口統計圖(35~68歲)



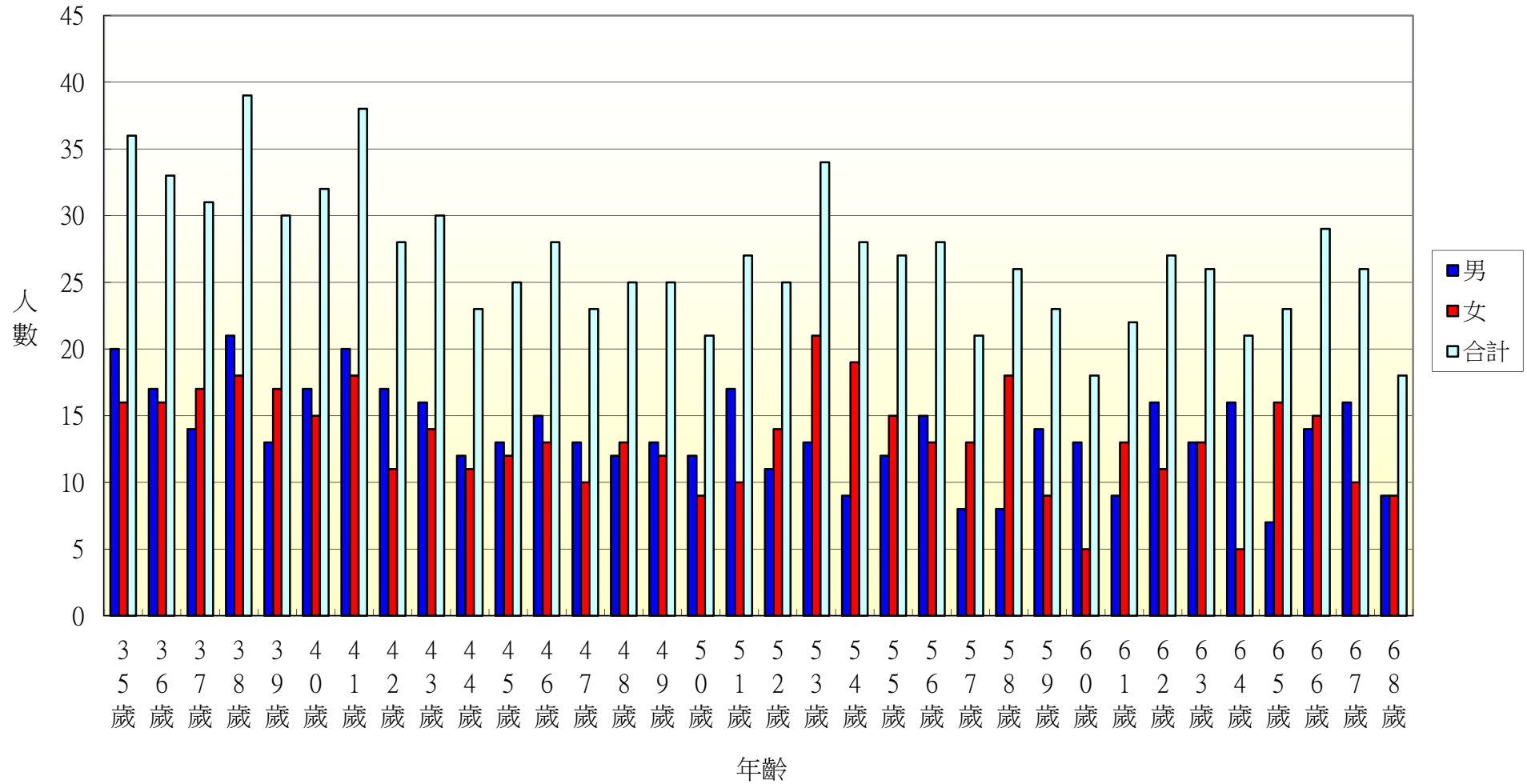
106年北斗鎮西德里各年齡層人口統計圖(69~100歲)



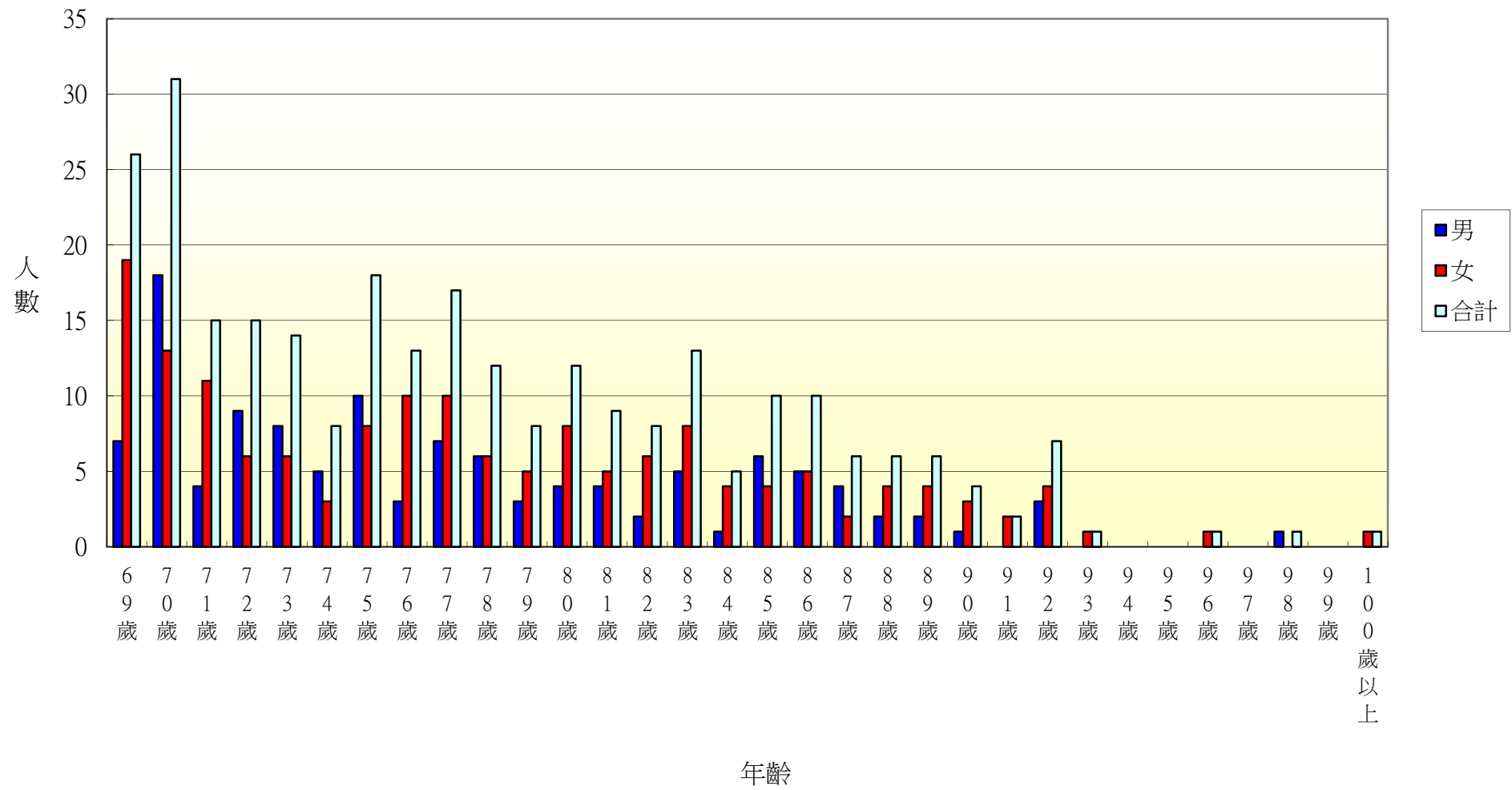
106年北斗鎮西安里各年齡層人口統計圖(0~34歲)



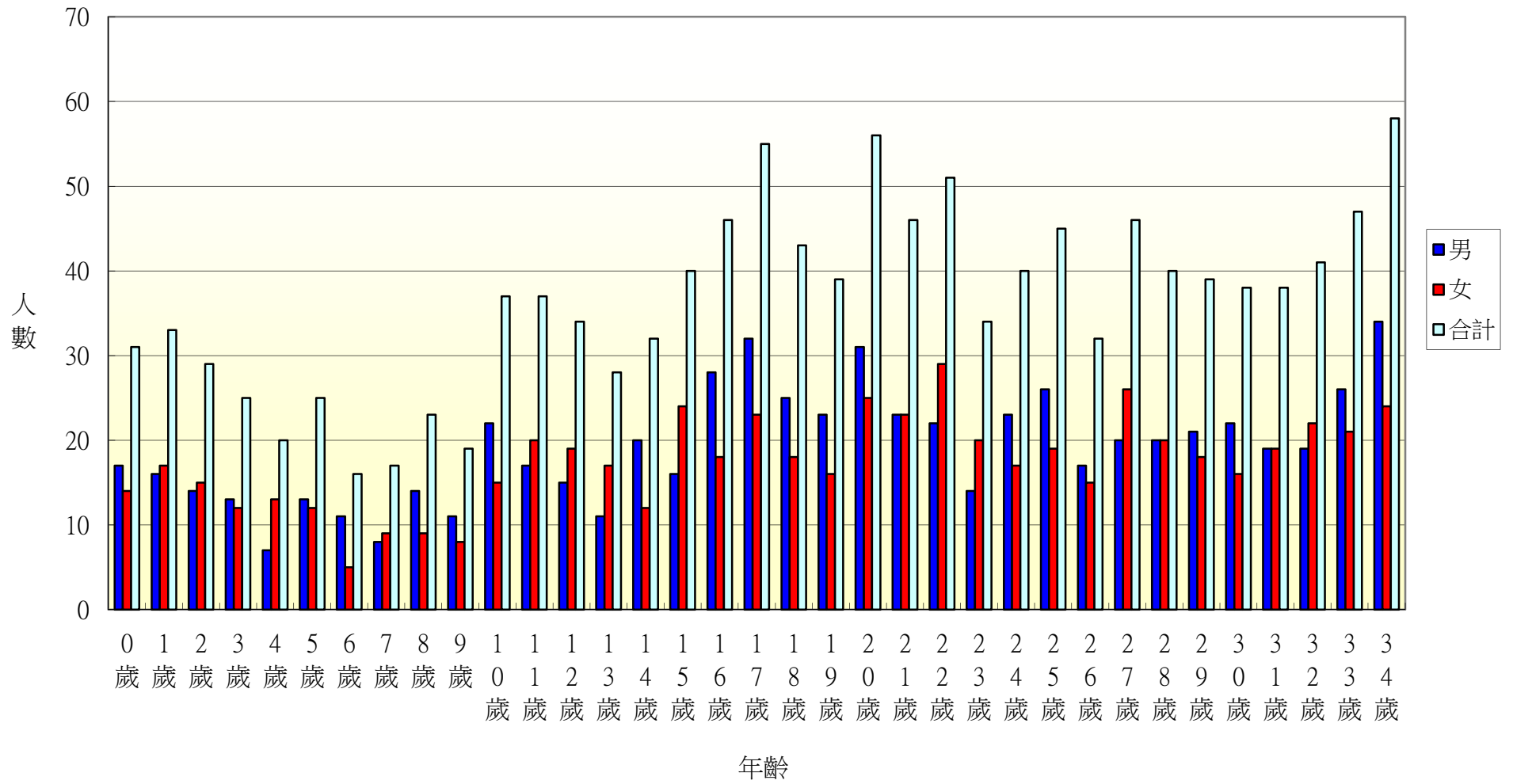
106年北斗鎮西安里各年齡層人口統計圖(35~68歲)



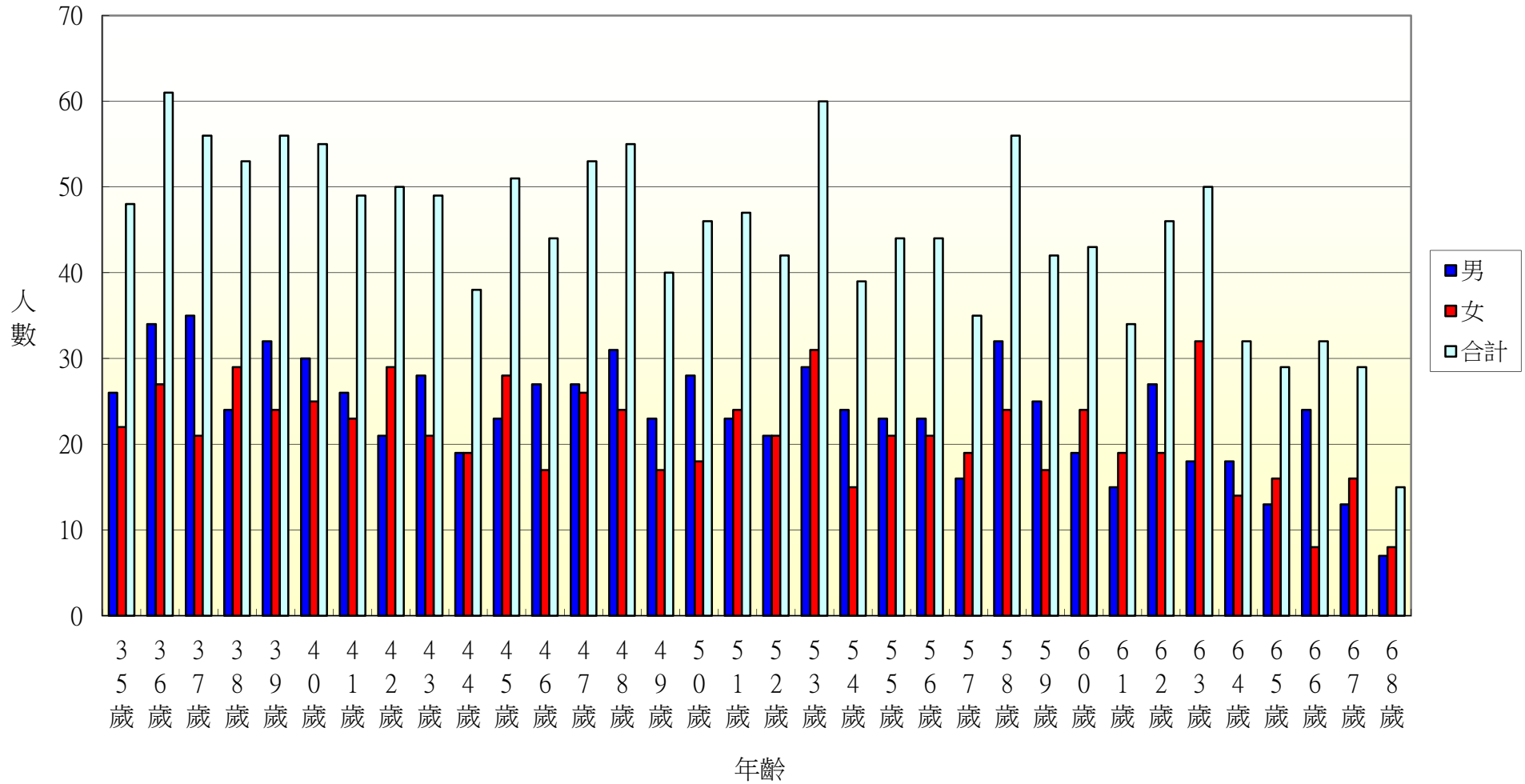
106年北斗鎮西安里各年齡層人口統計圖(69~100歲)



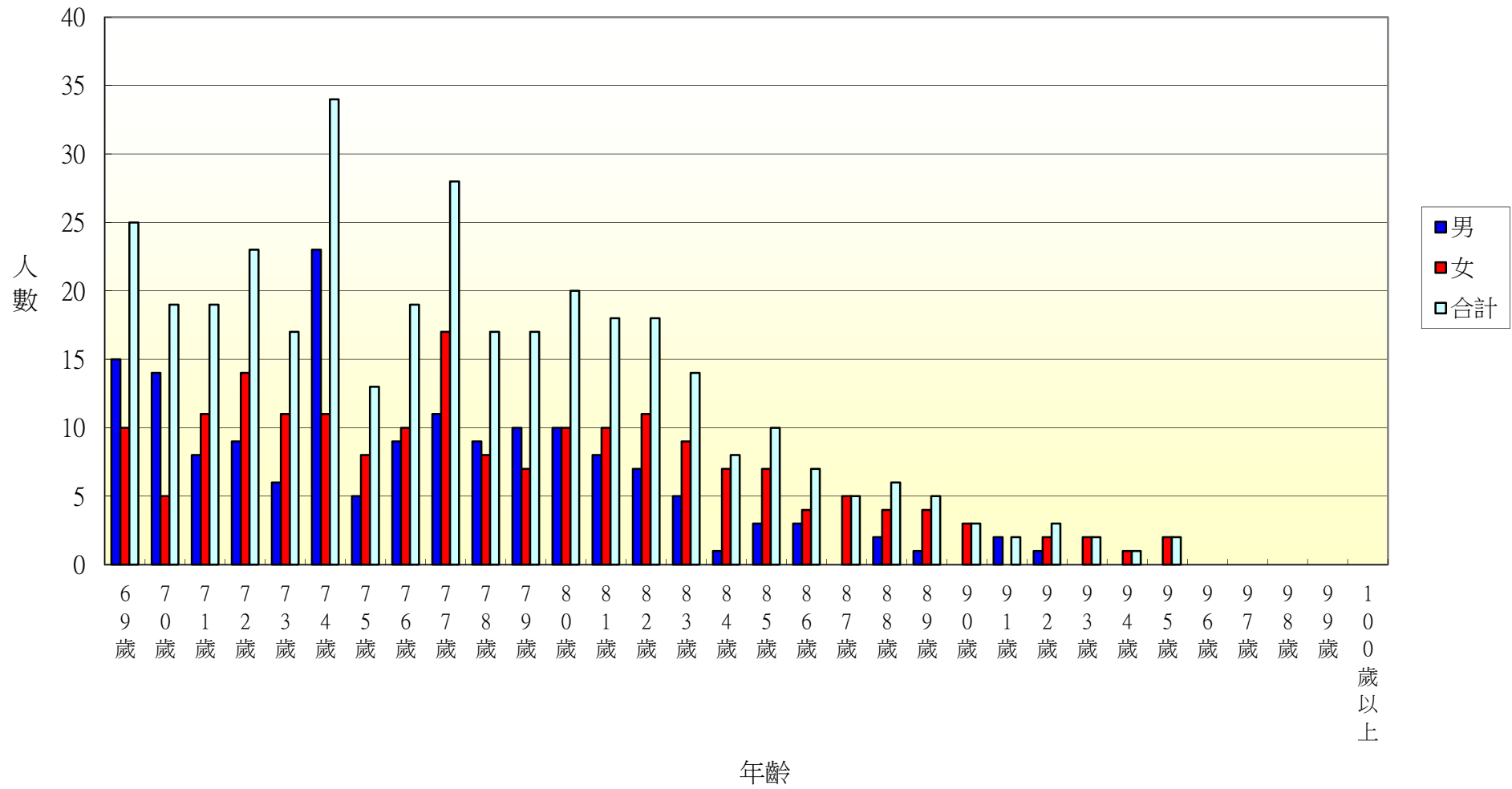
106年北斗鎮中寮里各年齡層人口統計圖(0~34歲)



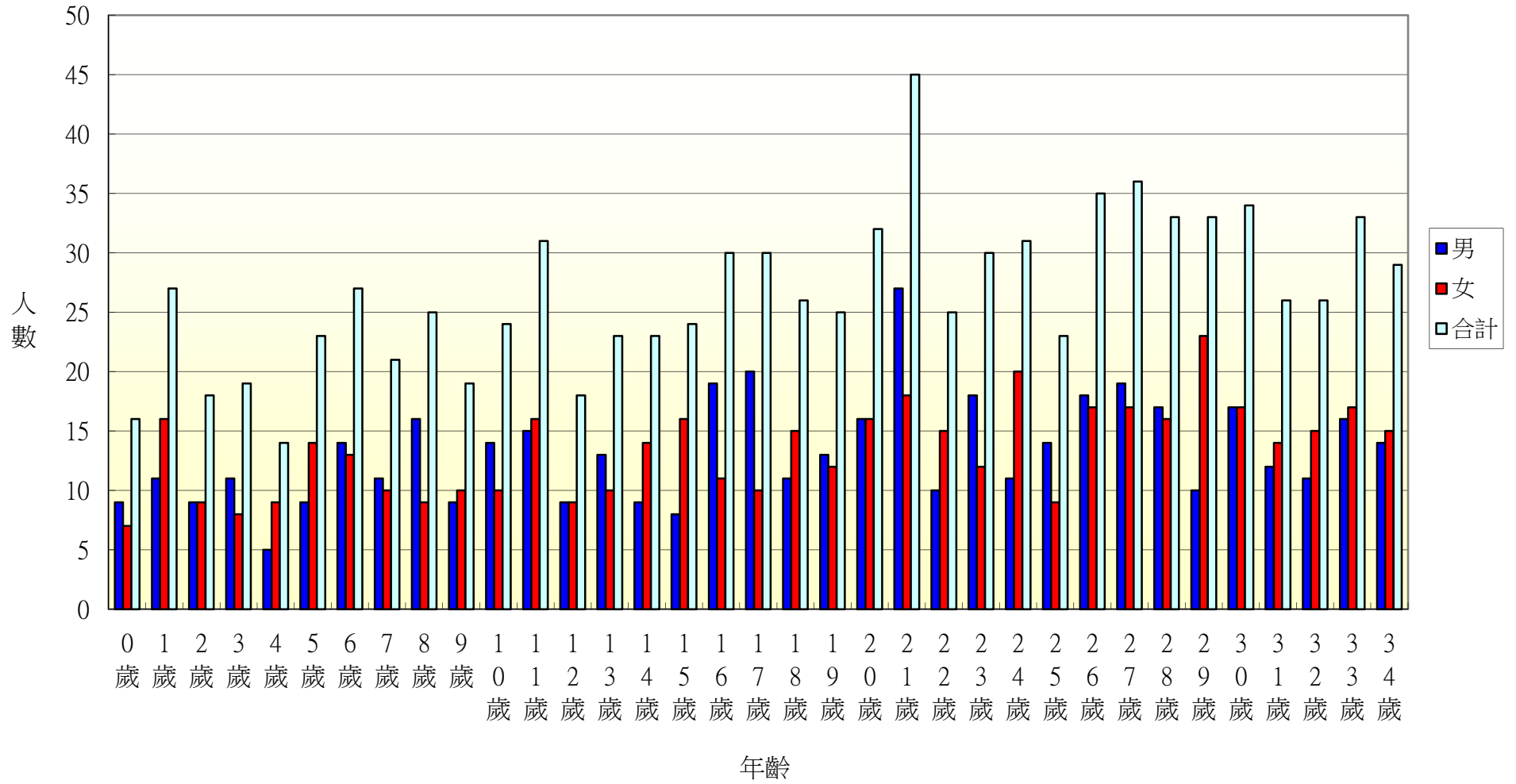
106年北斗鎮中寮里各年齡層人口統計圖(35~68歲)



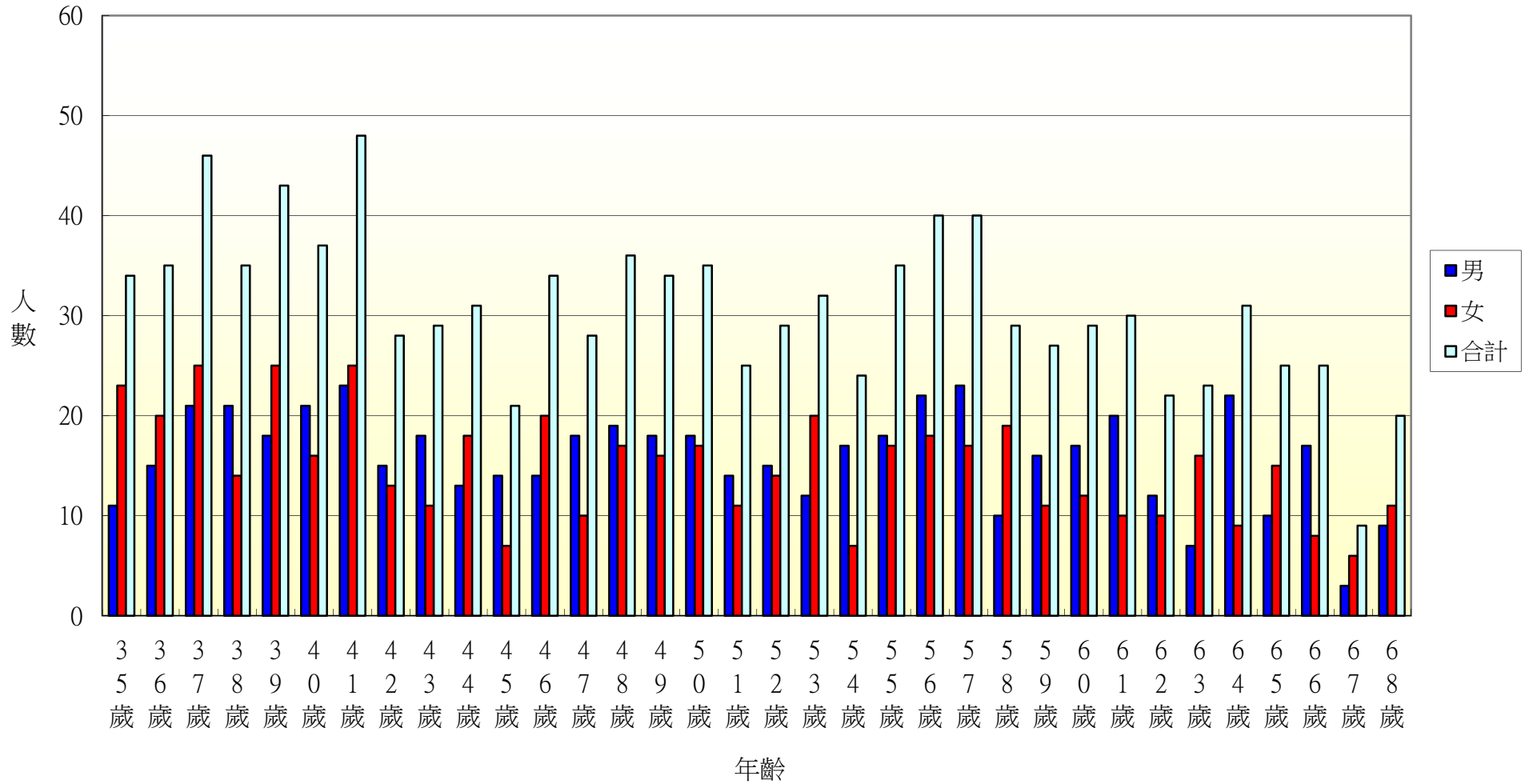
106年北斗鎮中寮里各年齡層人口統計圖(69~100歲)



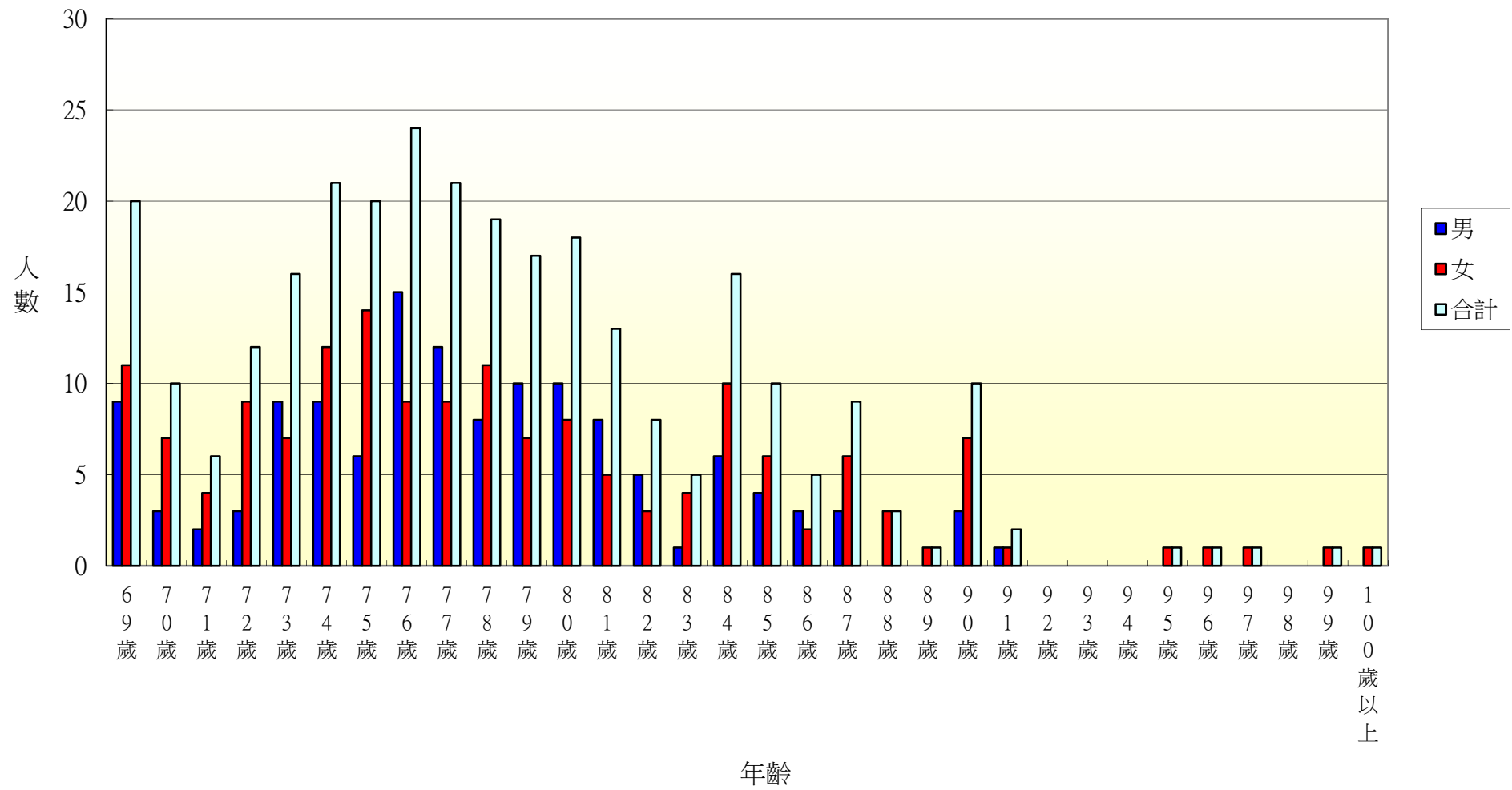
106年北斗鎮大道里各年齡層人口統計圖(0~34歲)



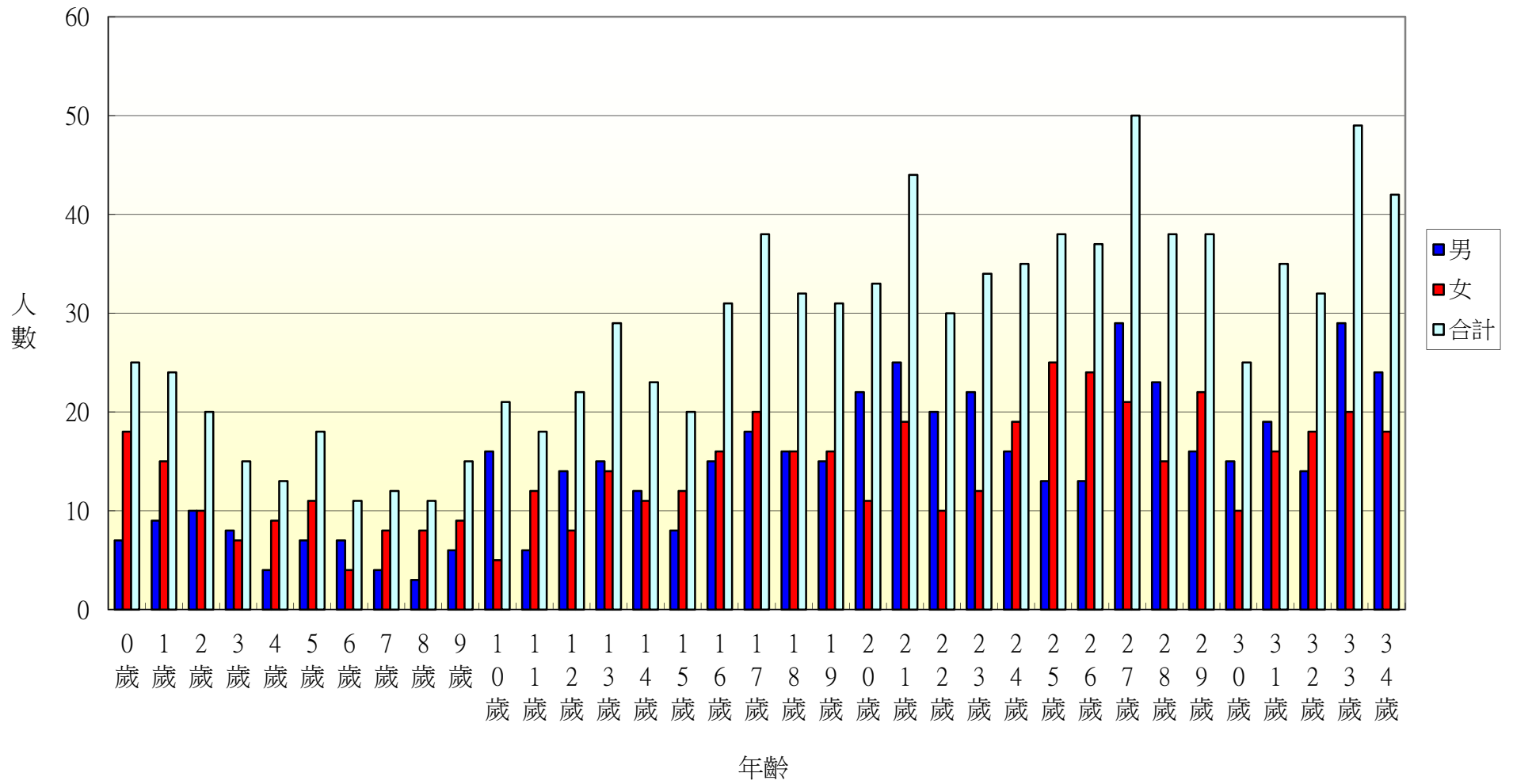
106年北斗鎮大道里各年齡層人口統計圖(35~68歲)



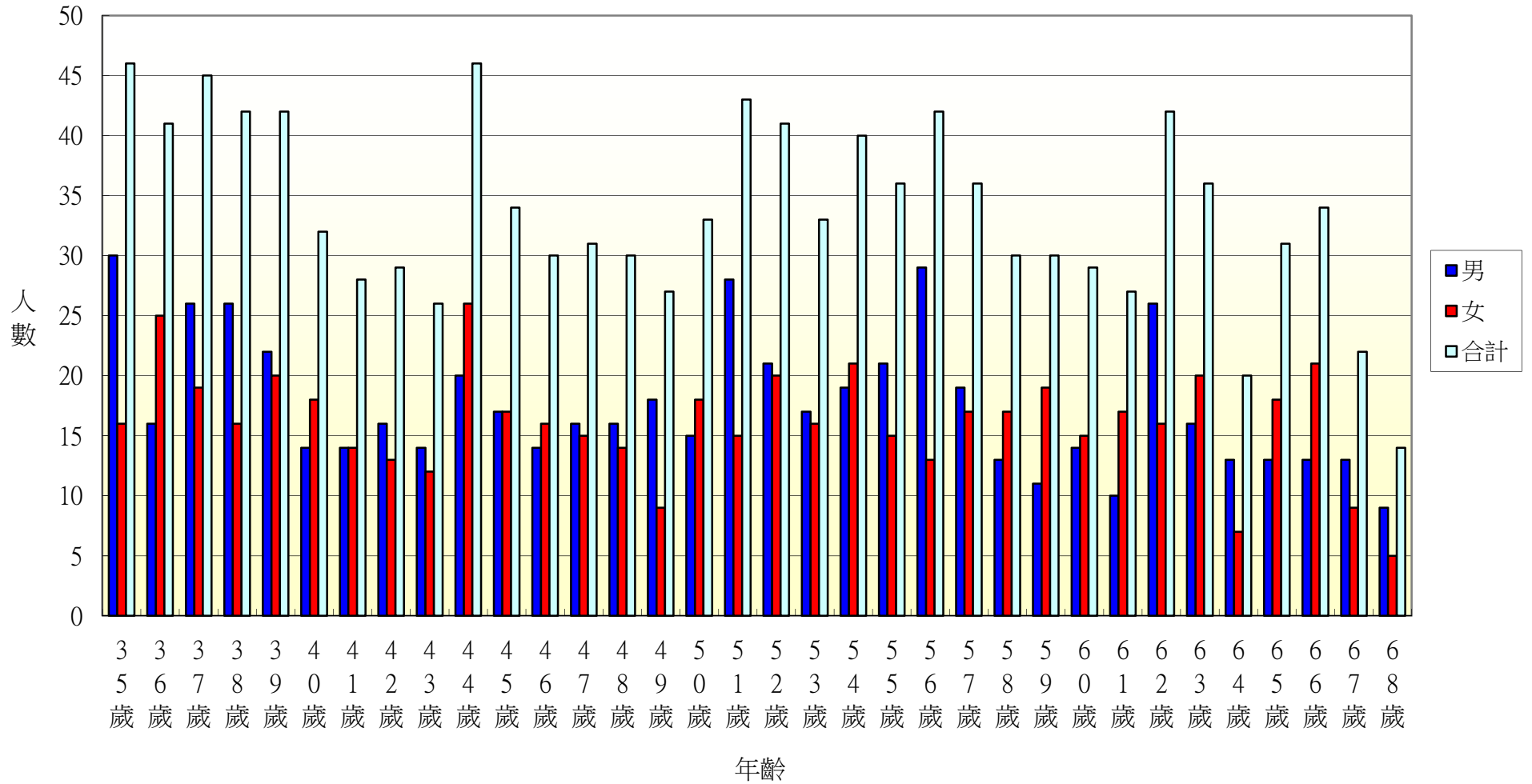
106年北斗鎮大道里各年齡層人口統計圖(69~100歲)



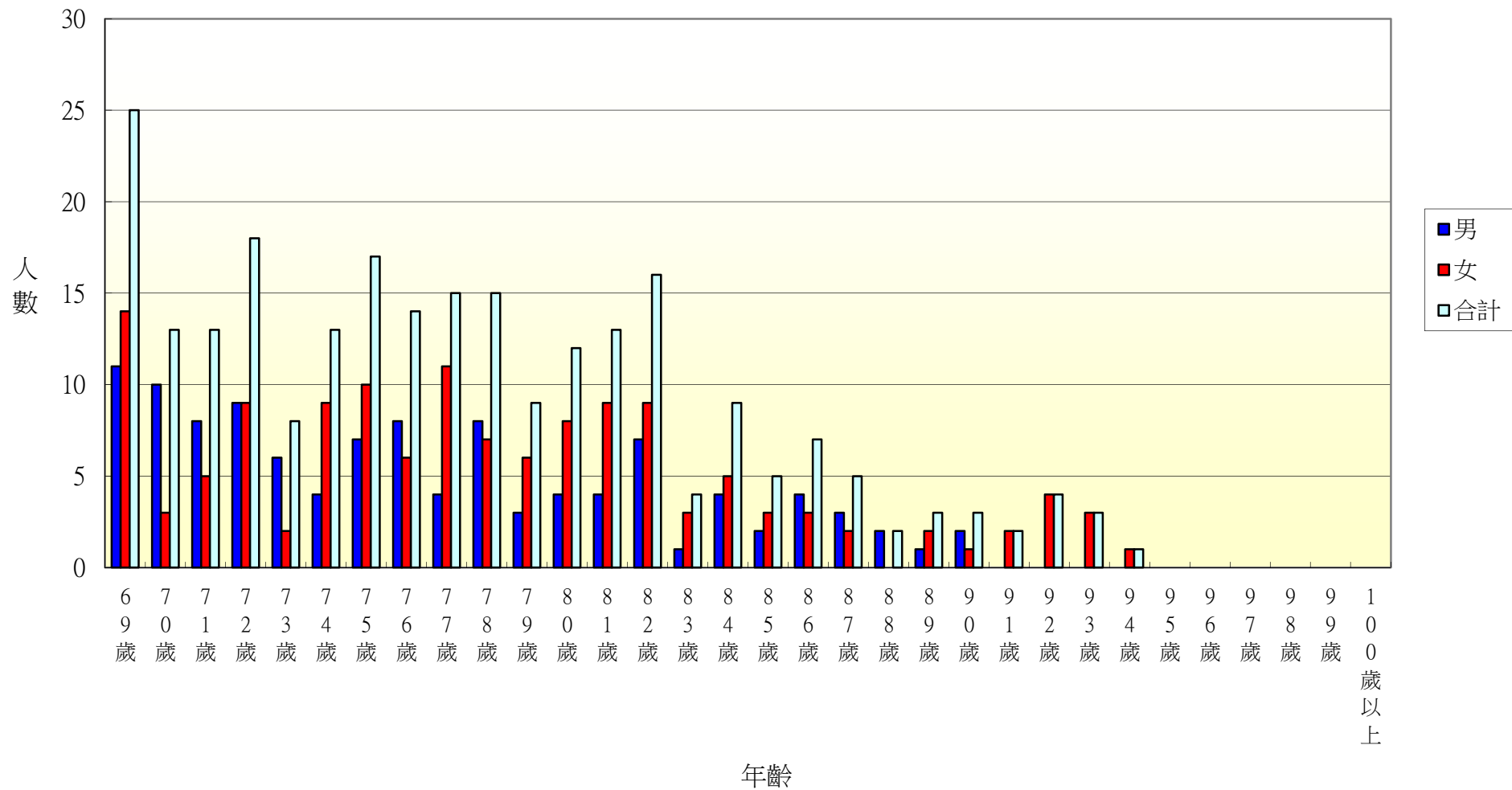
106年北斗鎮新生里各年齡層人口統計圖(0~34歲)



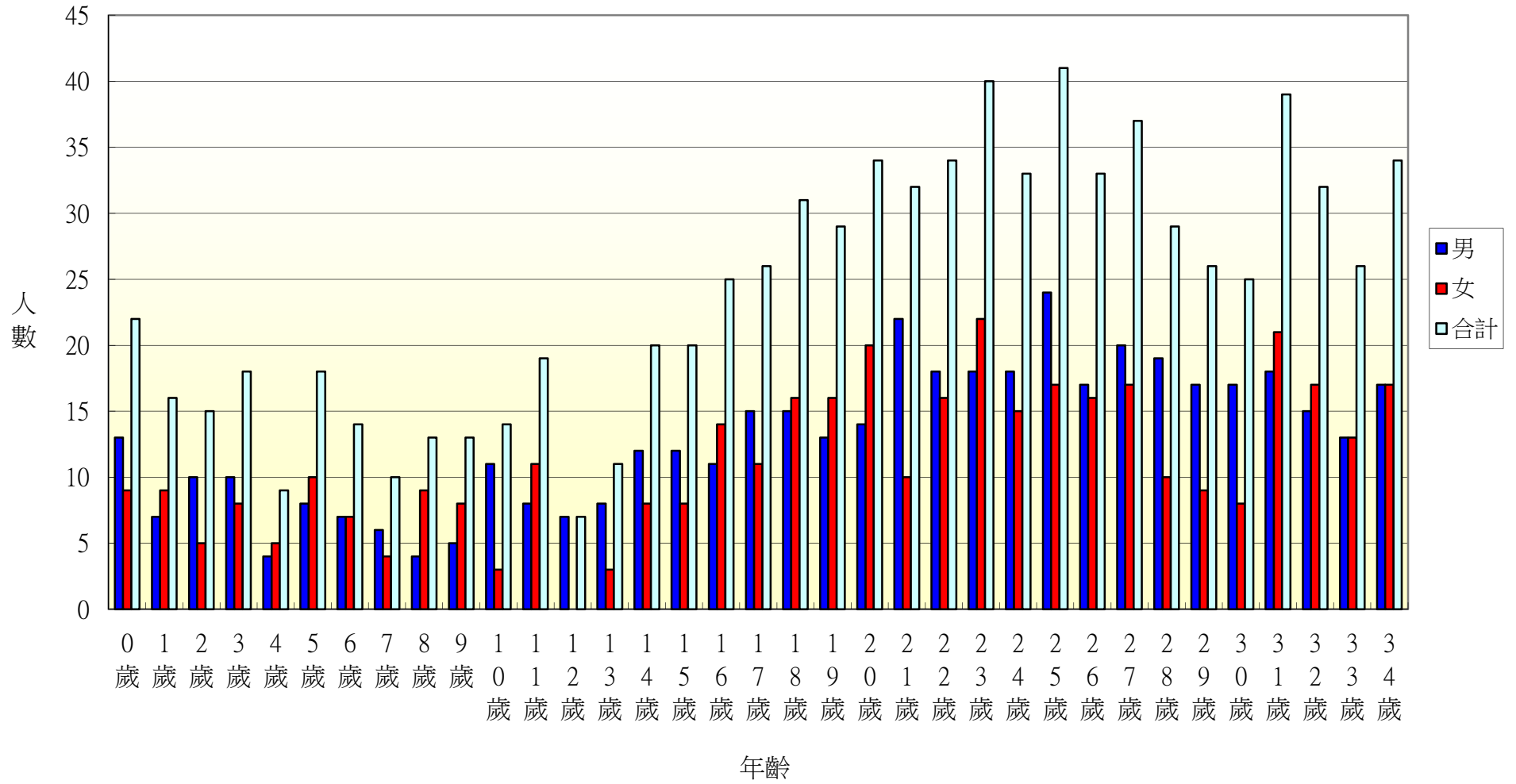
106年北斗鎮新生里各年齡層人口統計圖(35~68歲)



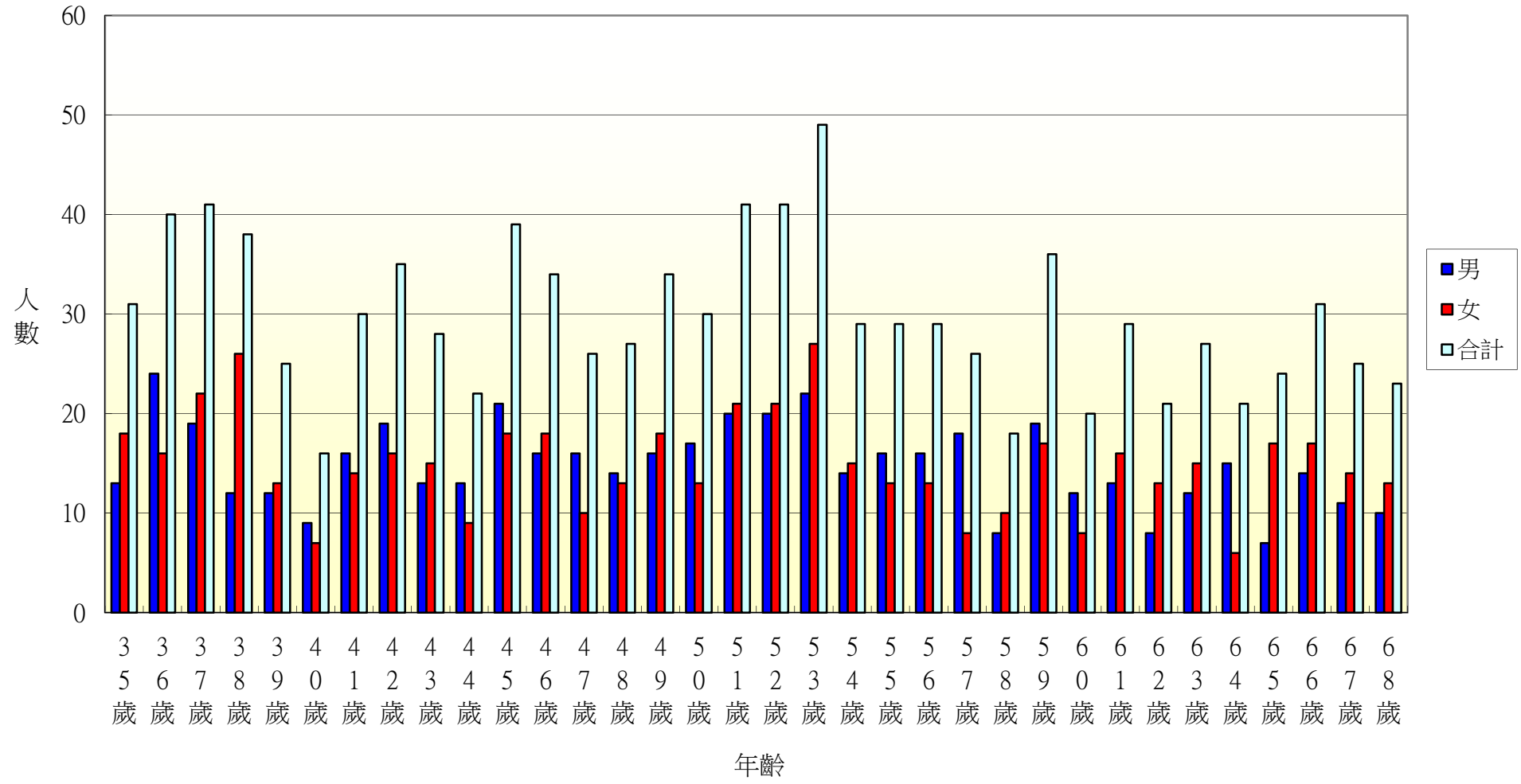
106年北斗鎮新生里各年齡層人口統計圖(69~100歲)



106年北斗鎮大新里各年齡層人口統計圖(0~34歲)



106年北斗鎮大新里各年齡層人口統計圖(35~68歲)



106年北斗鎮大新里各年齡層人口統計圖(69~100歲)

