

資料日期：106年11月 範圍：全鎮

性別/年齡	0歲	1歲	2歲	3歲	4歲	5歲	6歲	7歲	8歲	9歲	10歲	11歲
男	174	152	160	141	122	152	169	131	142	156	152	163
女	153	174	156	125	116	152	140	116	121	149	119	167
合計	327	326	316	266	238	304	309	247	263	305	271	330
性別/年齡	12歲	13歲	14歲	15歲	16歲	17歲	18歲	19歲	20歲	21歲	22歲	23歲
男	176	170	205	193	223	241	225	211	267	263	221	241
女	158	169	186	195	194	219	193	214	216	213	197	220
合計	334	339	391	388	417	460	418	425	483	476	418	461
性別/年齡	24歲	25歲	26歲	27歲	28歲	29歲	30歲	31歲	32歲	33歲	34歲	35歲
男	252	245	252	284	243	248	221	224	249	288	304	272
女	233	224	228	264	233	244	221	240	235	271	294	281
合計	485	469	480	548	476	492	442	464	484	559	598	553
性別/年齡	36歲	37歲	38歲	39歲	40歲	41歲	42歲	43歲	44歲	45歲	46歲	47歲
男	284	275	245	269	265	274	246	250	247	220	231	231
女	291	275	270	247	243	241	256	223	204	230	223	220
合計	575	550	515	516	508	515	502	473	451	450	454	451
性別/年齡	48歲	49歲	50歲	51歲	52歲	53歲	54歲	55歲	56歲	57歲	58歲	59歲
男	231	240	236	246	236	257	225	241	285	251	217	231
女	220	229	199	225	238	270	233	244	252	238	248	240
合計	451	469	435	471	474	527	458	485	537	489	465	471
性別/年齡	60歲	61歲	62歲	63歲	64歲	65歲	66歲	67歲	68歲	69歲	70歲	71歲
男	217	214	240	192	210	176	206	137	149	126	111	109
女	215	221	192	242	181	237	191	171	147	172	99	96
合計	432	435	432	434	391	413	397	308	296	298	210	205

資料日期：106年11月 範圍：全鎮

性別/年齡	72歲	73歲	74歲	75歲	76歲	77歲	78歲	79歲	80歲	81歲	82歲	83歲
男	90	92	110	90	111	81	95	87	71	54	67	43
女	90	86	110	119	117	115	110	101	94	84	85	79
合計	180	178	220	209	228	196	205	188	165	138	152	122
性別/年齡	84歲	85歲	86歲	87歲	88歲	89歲	90歲	91歲	92歲	93歲	94歲	95歲
男	49	48	40	26	20	13	16	10	14	3	4	2
女	83	50	57	42	33	30	31	13	24	11	14	9
合計	132	98	97	68	53	43	47	23	38	14	18	11
性別/年齡	96歲	97歲	98歲	99歲	100歲以上							
男	3	0	1	1	0							
女	3	3	1	2	3							
合計	6	3	2	3	3							

一個階段年齡	0~4歲	5~9歲	10~14歲	15~19歲	20~24歲	25~29歲	30~34歲	35~39歲	40~44歲	45~49歲	50~54歲
男	749	750	866	1093	1244	1272	1286	1345	1282	1153	1200
女	724	678	799	1015	1079	1193	1261	1364	1167	1122	1165
合計	1473	1428	1665	2108	2323	2465	2547	2709	2449	2275	2365
一個階段年齡	55~59歲	60~64歲	65~69歲	70~74歲	75~79歲	80~84歲	85~89歲	90~94歲	95~99歲	100歲以上	
男	1225	1073	794	512	464	284	147	47	7	0	
女	1222	1051	918	481	562	425	212	93	18	3	
合計	2447	2124	1712	993	1026	709	359	140	25	3	

1~100歲總人數	
男	16793
女	16552
總計	33345

資料日期：106年11月 範圍：光復里

性別/年齡	0歲	1歲	2歲	3歲	4歲	5歲	6歲	7歲	8歲	9歲	10歲	11歲
男	14	14	13	6	14	12	24	14	10	15	10	15
女	10	7	12	9	4	15	23	13	16	17	16	12
合計	24	21	25	15	18	27	47	27	26	32	26	27
性別/年齡	12歲	13歲	14歲	15歲	16歲	17歲	18歲	19歲	20歲	21歲	22歲	23歲
男	14	12	12	9	17	16	21	12	12	17	15	18
女	16	13	20	15	6	12	12	12	14	14	11	12
合計	30	25	32	24	23	28	33	24	26	31	26	30
性別/年齡	24歲	25歲	26歲	27歲	28歲	29歲	30歲	31歲	32歲	33歲	34歲	35歲
男	8	16	22	20	21	10	7	13	17	17	19	19
女	22	15	10	20	20	21	18	16	12	19	19	13
合計	30	31	32	40	41	31	25	29	29	36	38	32
性別/年齡	36歲	37歲	38歲	39歲	40歲	41歲	42歲	43歲	44歲	45歲	46歲	47歲
男	16	16	15	17	12	17	16	19	17	12	15	8
女	21	22	16	19	13	16	24	12	13	8	12	16
合計	37	38	31	36	25	33	40	31	30	20	27	24
性別/年齡	48歲	49歲	50歲	51歲	52歲	53歲	54歲	55歲	56歲	57歲	58歲	59歲
男	13	18	15	12	15	21	14	13	20	17	10	15
女	14	17	18	10	22	13	15	19	13	18	15	25
合計	27	35	33	22	37	34	29	32	33	35	25	40
性別/年齡	60歲	61歲	62歲	63歲	64歲	65歲	66歲	67歲	68歲	69歲	70歲	71歲
男	11	12	16	8	9	11	6	10	7	7	7	7
女	12	14	13	11	10	15	18	12	8	7	11	3
合計	23	26	29	19	19	26	24	22	15	14	18	10

資料日期：106年11月 範圍：光復里

性別/年齡	72歲	73歲	74歲	75歲	76歲	77歲	78歲	79歲	80歲	81歲	82歲	83歲
男	1	5	6	5	9	8	5	2	5	2	4	1
女	4	4	5	7	9	9	11	7	4	5	3	4
合計	5	9	11	12	18	17	16	9	9	7	7	5
性別/年齡	84歲	85歲	86歲	87歲	88歲	89歲	90歲	91歲	92歲	93歲	94歲	95歲
男	4	2	2	0	1	0	1	1	2	0	0	0
女	5	6	4	1	0	0	1	0	0	1	0	2
合計	9	8	6	1	1	0	2	1	2	1	0	2
性別/年齡	96歲	97歲	98歲	99歲	100歲以上							
男	0	0	0	0	0							
女	0	0	1	1	0							
合計	0	0	1	1	0							

一個階段年齡	0~4歲	5~9歲	10~14歲	15~19歲	20~24歲	25~29歲	30~34歲	35~39歲	40~44歲	45~49歲	50~54歲
男	61	75	63	75	70	89	73	83	81	66	77
女	42	84	77	57	73	86	84	91	78	67	78
合計	103	159	140	132	143	175	157	174	159	133	155
一個階段年齡	55~59歲	60~64歲	65~69歲	70~74歲	75~79歲	80~84歲	85~89歲	90~94歲	95~99歲	100歲以上	
男	75	56	41	26	29	16	5	4	0	0	
女	90	60	60	27	43	21	11	2	4	0	
合計	165	116	101	53	72	37	16	6	4	0	

1~100歲總人數	
男	1065
女	1135
總計	2200

資料日期：106年11月 範圍：新政里

性別/年齡	0歲	1歲	2歲	3歲	4歲	5歲	6歲	7歲	8歲	9歲	10歲	11歲
男	1	4	3	6	2	5	7	7	3	12	4	5
女	7	4	4	3	3	7	9	6	3	5	2	5
合計	8	8	7	9	5	12	16	13	6	17	6	10
性別/年齡	12歲	13歲	14歲	15歲	16歲	17歲	18歲	19歲	20歲	21歲	22歲	23歲
男	6	4	3	0	3	1	7	5	5	5	4	5
女	6	5	7	5	4	4	3	7	7	4	6	5
合計	12	9	10	5	7	5	10	12	12	9	10	10
性別/年齡	24歲	25歲	26歲	27歲	28歲	29歲	30歲	31歲	32歲	33歲	34歲	35歲
男	7	5	3	6	11	8	6	5	9	6	8	4
女	6	5	5	7	5	10	6	5	1	7	6	7
合計	13	10	8	13	16	18	12	10	10	13	14	11
性別/年齡	36歲	37歲	38歲	39歲	40歲	41歲	42歲	43歲	44歲	45歲	46歲	47歲
男	5	6	8	5	3	2	5	9	13	9	3	7
女	11	6	10	11	5	7	5	8	5	10	4	13
合計	16	12	18	16	8	9	10	17	18	19	7	20
性別/年齡	48歲	49歲	50歲	51歲	52歲	53歲	54歲	55歲	56歲	57歲	58歲	59歲
男	6	7	10	9	7	4	11	6	11	3	6	4
女	3	4	4	8	5	8	6	6	11	6	12	4
合計	9	11	14	17	12	12	17	12	22	9	18	8
性別/年齡	60歲	61歲	62歲	63歲	64歲	65歲	66歲	67歲	68歲	69歲	70歲	71歲
男	6	7	4	6	10	4	6	3	5	2	4	8
女	7	8	8	3	2	9	7	3	6	9	5	0
合計	13	15	12	9	12	13	13	6	11	11	9	8

資料日期：106年11月 範圍：新政里

性別/年齡	72歲	73歲	74歲	75歲	76歲	77歲	78歲	79歲	80歲	81歲	82歲	83歲
男	5	1	11	0	4	3	4	3	2	1	4	0
女	4	3	5	8	8	3	1	2	4	4	1	7
合計	9	4	16	8	12	6	5	5	6	5	5	7
性別/年齡	84歲	85歲	86歲	87歲	88歲	89歲	90歲	91歲	92歲	93歲	94歲	95歲
男	1	4	0	2	1	0	2	0	0	2	0	0
女	3	2	1	2	2	0	2	1	0	0	2	1
合計	4	6	1	4	3	0	4	1	0	2	2	1
性別/年齡	96歲	97歲	98歲	99歲	100歲以上							
男	0	0	0	0	0							
女	0	0	0	0	0							
合計	0	0	0	0	0							

一個階段年齡	0~4歲	5~9歲	10~14歲	15~19歲	20~24歲	25~29歲	30~34歲	35~39歲	40~44歲	45~49歲	50~54歲
男	16	34	22	16	26	33	34	28	32	32	41
女	21	30	25	23	28	32	25	45	30	34	31
合計	37	64	47	39	54	65	59	73	62	66	72
一個階段年齡	55~59歲	60~64歲	65~69歲	70~74歲	75~79歲	80~84歲	85~89歲	90~94歲	95~99歲	100歲以上	
男	30	33	20	29	14	8	7	4	0	0	
女	39	28	34	17	22	19	7	5	1	0	
合計	69	61	54	46	36	27	14	9	1	0	

1~100歲總人數	
男	459
女	496
總計	955

資料日期：106年11月 範圍：重慶里

性別/年齡	0歲	1歲	2歲	3歲	4歲	5歲	6歲	7歲	8歲	9歲	10歲	11歲
男	2	1	3	4	2	3	3	2	4	3	2	2
女	2	5	2	2	1	0	0	3	1	3	1	3
合計	4	6	5	6	3	3	3	5	5	6	3	5
性別/年齡	12歲	13歲	14歲	15歲	16歲	17歲	18歲	19歲	20歲	21歲	22歲	23歲
男	2	2	3	3	1	3	2	4	9	3	2	7
女	1	3	5	3	5	5	3	5	2	3	2	2
合計	3	5	8	6	6	8	5	9	11	6	4	9
性別/年齡	24歲	25歲	26歲	27歲	28歲	29歲	30歲	31歲	32歲	33歲	34歲	35歲
男	5	3	5	9	7	9	2	9	10	4	11	5
女	3	3	5	5	4	2	6	4	6	8	5	7
合計	8	6	10	14	11	11	8	13	16	12	16	12
性別/年齡	36歲	37歲	38歲	39歲	40歲	41歲	42歲	43歲	44歲	45歲	46歲	47歲
男	0	6	3	1	6	5	3	4	5	5	6	7
女	9	1	4	0	3	2	4	4	2	0	8	6
合計	9	7	7	1	9	7	7	8	7	5	14	13
性別/年齡	48歲	49歲	50歲	51歲	52歲	53歲	54歲	55歲	56歲	57歲	58歲	59歲
男	6	5	2	4	7	6	6	5	5	5	10	5
女	5	2	7	6	6	5	7	3	4	4	9	8
合計	11	7	9	10	13	11	13	8	9	9	19	13
性別/年齡	60歲	61歲	62歲	63歲	64歲	65歲	66歲	67歲	68歲	69歲	70歲	71歲
男	7	7	6	4	3	6	5	4	4	2	4	2
女	4	7	5	1	7	5	4	2	3	1	1	1
合計	11	14	11	5	10	11	9	6	7	3	5	3

資料日期：106年11月 範圍：重慶里

性別/年齡	72歲	73歲	74歲	75歲	76歲	77歲	78歲	79歲	80歲	81歲	82歲	83歲
男	1	4	0	1	1	5	4	2	3	1	1	2
女	1	4	1	8	3	6	4	0	4	2	3	2
合計	2	8	1	9	4	11	8	2	7	3	4	4
性別/年齡	84歲	85歲	86歲	87歲	88歲	89歲	90歲	91歲	92歲	93歲	94歲	95歲
男	3	0	2	2	0	0	0	1	1	0	0	0
女	6	0	3	1	5	0	1	1	0	1	0	1
合計	9	0	5	3	5	0	1	2	1	1	0	1
性別/年齡	96歲	97歲	98歲	99歲	100歲以上							
男	0	0	0	0	0							
女	0	0	0	0	0							
合計	0	0	0	0	0							

一個階段年齡	0~4歲	5~9歲	10~14歲	15~19歲	20~24歲	25~29歲	30~34歲	35~39歲	40~44歲	45~49歲	50~54歲	
男	12	15	11	13	26	33	36	15	23	29	25	
女	12	7	13	21	12	19	29	21	15	21	31	
合計	24	22	24	34	38	52	65	36	38	50	56	
一個階段年齡	55~59歲	60~64歲	65~69歲	70~74歲	75~79歲	80~84歲	85~89歲	90~94歲	95~99歲	100歲以上		
男	30	27	21	11	13	10	4	2	0	0		
女	28	24	15	8	21	17	9	3	1	0		
合計	58	51	36	19	34	27	13	5	1	0		

1~100歲總人數	
男	356
女	327
總計	683



資料日期：106年11月 範圍：五權里

性別/年齡	0歲	1歲	2歲	3歲	4歲	5歲	6歲	7歲	8歲	9歲	10歲	11歲
男	4	2	3	2	3	5	7	2	4	3	3	4
女	1	0	1	6	2	1	1	2	4	2	0	4
合計	5	2	4	8	5	6	8	4	8	5	3	8
性別/年齡	12歲	13歲	14歲	15歲	16歲	17歲	18歲	19歲	20歲	21歲	22歲	23歲
男	3	3	5	8	6	5	2	8	2	8	5	5
女	6	7	5	6	5	3	3	2	4	7	3	7
合計	9	10	10	14	11	8	5	10	6	15	8	12
性別/年齡	24歲	25歲	26歲	27歲	28歲	29歲	30歲	31歲	32歲	33歲	34歲	35歲
男	7	6	6	5	5	2	3	6	5	10	11	5
女	6	4	2	7	7	7	6	6	4	7	10	7
合計	13	10	8	12	12	9	9	12	9	17	21	12
性別/年齡	36歲	37歲	38歲	39歲	40歲	41歲	42歲	43歲	44歲	45歲	46歲	47歲
男	5	10	4	10	7	8	6	5	6	8	2	5
女	6	7	6	3	4	4	4	7	4	6	3	7
合計	11	17	10	13	11	12	10	12	10	14	5	12
性別/年齡	48歲	49歲	50歲	51歲	52歲	53歲	54歲	55歲	56歲	57歲	58歲	59歲
男	9	6	8	5	3	6	8	5	8	7	2	6
女	5	3	2	4	7	5	6	3	8	8	7	9
合計	14	9	10	9	10	11	14	8	16	15	9	15
性別/年齡	60歲	61歲	62歲	63歲	64歲	65歲	66歲	67歲	68歲	69歲	70歲	71歲
男	8	1	10	6	7	5	2	6	3	4	3	3
女	6	5	4	5	5	2	9	3	3	6	3	2
合計	14	6	14	11	12	7	11	9	6	10	6	5

資料日期：106年11月 範圍：五權里

性別/年齡	72歲	73歲	74歲	75歲	76歲	77歲	78歲	79歲	80歲	81歲	82歲	83歲
男	1	1	3	2	3	4	2	2	1	3	5	1
女	2	2	4	3	3	3	9	6	1	2	3	2
合計	3	3	7	5	6	7	11	8	2	5	8	3
性別/年齡	84歲	85歲	86歲	87歲	88歲	89歲	90歲	91歲	92歲	93歲	94歲	95歲
男	0	3	2	0	1	0	0	0	1	0	0	0
女	3	5	3	1	0	2	0	2	0	0	2	0
合計	3	8	5	1	1	2	0	2	1	0	2	0
性別/年齡	96歲	97歲	98歲	99歲	100歲以上							
男	0	0	0	0	0							
女	1	0	0	0	0							
合計	1	0	0	0	0							

一個階段年齡	0~4歲	5~9歲	10~14歲	15~19歲	20~24歲	25~29歲	30~34歲	35~39歲	40~44歲	45~49歲	50~54歲
男	14	21	18	29	27	24	35	34	32	30	30
女	10	10	22	19	27	27	33	29	23	24	24
合計	24	31	40	48	54	51	68	63	55	54	54
一個階段年齡	55~59歲	60~64歲	65~69歲	70~74歲	75~79歲	80~84歲	85~89歲	90~94歲	95~99歲	100歲以上	
男	28	32	20	11	13	10	6	1	0	0	
女	35	25	23	13	24	11	11	4	1	0	
合計	63	57	43	24	37	21	17	5	1	0	

1~100歲總人數	
男	415
女	395
總計	810

資料日期：106年11月 範圍：七星里

性別/年齡	0歲	1歲	2歲	3歲	4歲	5歲	6歲	7歲	8歲	9歲	10歲	11歲
男	5	8	8	5	6	4	6	3	4	8	3	9
女	2	8	4	6	5	6	10	6	6	6	4	4
合計	7	16	12	11	11	10	16	9	10	14	7	13
性別/年齡	12歲	13歲	14歲	15歲	16歲	17歲	18歲	19歲	20歲	21歲	22歲	23歲
男	8	5	8	16	12	8	7	9	13	15	15	11
女	8	8	10	6	8	7	13	8	14	13	6	7
合計	16	13	18	22	20	15	20	17	27	28	21	18
性別/年齡	24歲	25歲	26歲	27歲	28歲	29歲	30歲	31歲	32歲	33歲	34歲	35歲
男	16	7	14	15	8	13	11	14	12	12	15	9
女	7	16	13	9	16	14	9	14	14	12	15	18
合計	23	23	27	24	24	27	20	28	26	24	30	27
性別/年齡	36歲	37歲	38歲	39歲	40歲	41歲	42歲	43歲	44歲	45歲	46歲	47歲
男	15	8	12	13	13	20	16	12	19	15	12	13
女	18	5	11	20	12	11	6	17	14	12	13	9
合計	33	13	23	33	25	31	22	29	33	27	25	22
性別/年齡	48歲	49歲	50歲	51歲	52歲	53歲	54歲	55歲	56歲	57歲	58歲	59歲
男	13	9	7	16	12	14	13	12	13	12	18	10
女	9	11	5	13	11	12	15	13	4	8	15	13
合計	22	20	12	29	23	26	28	25	17	20	33	23
性別/年齡	60歲	61歲	62歲	63歲	64歲	65歲	66歲	67歲	68歲	69歲	70歲	71歲
男	15	25	15	11	11	7	17	10	3	12	4	5
女	14	12	10	14	17	11	8	10	11	14	5	3
合計	29	37	25	25	28	18	25	20	14	26	9	8

資料日期：106年11月 範圍：七星里

性別/年齡	72歲	73歲	74歲	75歲	76歲	77歲	78歲	79歲	80歲	81歲	82歲	83歲
男	6	8	5	12	8	2	7	3	4	1	5	3
女	4	7	4	11	6	2	7	4	7	3	3	5
合計	10	15	9	23	14	4	14	7	11	4	8	8
性別/年齡	84歲	85歲	86歲	87歲	88歲	89歲	90歲	91歲	92歲	93歲	94歲	95歲
男	4	7	2	1	0	0	1	1	2	0	0	0
女	3	3	5	6	1	2	1	1	0	0	2	1
合計	7	10	7	7	1	2	2	2	2	0	2	1
性別/年齡	96歲	97歲	98歲	99歲	100歲以上							
男	0	0	0	0	0							
女	0	1	0	0	0							
合計	0	1	0	0	0							

一個階段年齡	0~4歲	5~9歲	10~14歲	15~19歲	20~24歲	25~29歲	30~34歲	35~39歲	40~44歲	45~49歲	50~54歲
男	32	25	33	52	70	57	64	57	80	62	62
女	25	34	34	42	47	68	64	72	60	54	56
合計	57	59	67	94	117	125	128	129	140	116	118
一個階段年齡	55~59歲	60~64歲	65~69歲	70~74歲	75~79歲	80~84歲	85~89歲	90~94歲	95~99歲	100歲以上	
男	65	77	49	28	32	17	10	4	0	0	
女	53	67	54	23	30	21	17	4	2	0	
合計	118	144	103	51	62	38	27	8	2	0	

1~100歲總人數	
男	876
女	827
總計	1703

資料日期：106年11月 範圍：居仁里

性別/年齡	0歲	1歲	2歲	3歲	4歲	5歲	6歲	7歲	8歲	9歲	10歲	11歲
男	4	4	7	5	6	11	10	8	8	10	8	4
女	4	6	4	5	4	5	6	5	4	2	7	13
合計	8	10	11	10	10	16	16	13	12	12	15	17
性別/年齡	12歲	13歲	14歲	15歲	16歲	17歲	18歲	19歲	20歲	21歲	22歲	23歲
男	9	9	6	6	9	6	4	3	8	10	12	9
女	9	5	7	6	6	13	9	7	7	9	6	6
合計	18	14	13	12	15	19	13	10	15	19	18	15
性別/年齡	24歲	25歲	26歲	27歲	28歲	29歲	30歲	31歲	32歲	33歲	34歲	35歲
男	17	10	13	6	6	12	11	10	15	9	14	17
女	10	8	10	9	18	6	8	7	14	12	11	9
合計	27	18	23	15	24	18	19	17	29	21	25	26
性別/年齡	36歲	37歲	38歲	39歲	40歲	41歲	42歲	43歲	44歲	45歲	46歲	47歲
男	11	12	10	11	10	13	5	14	9	4	8	14
女	15	16	13	12	10	10	14	7	5	11	12	7
合計	26	28	23	23	20	23	19	21	14	15	20	21
性別/年齡	48歲	49歲	50歲	51歲	52歲	53歲	54歲	55歲	56歲	57歲	58歲	59歲
男	8	10	9	10	11	11	11	12	13	12	14	13
女	5	11	6	11	12	6	9	9	15	11	10	12
合計	13	21	15	21	23	17	20	21	28	23	24	25
性別/年齡	60歲	61歲	62歲	63歲	64歲	65歲	66歲	67歲	68歲	69歲	70歲	71歲
男	13	14	8	10	12	8	13	8	14	5	9	12
女	7	11	7	11	10	12	14	12	8	11	9	9
合計	20	25	15	21	22	20	27	20	22	16	18	21

資料日期：106年11月 範圍：居仁里

性別/年齡	72歲	73歲	74歲	75歲	76歲	77歲	78歲	79歲	80歲	81歲	82歲	83歲
男	6	6	4	8	7	4	8	7	6	4	3	4
女	4	4	7	4	7	8	5	5	6	4	6	4
合計	10	10	11	12	14	12	13	12	12	8	9	8
性別/年齡	84歲	85歲	86歲	87歲	88歲	89歲	90歲	91歲	92歲	93歲	94歲	95歲
男	4	6	4	1	0	2	1	0	2	0	0	0
女	5	4	4	6	2	2	2	0	1	1	1	0
合計	9	10	8	7	2	4	3	0	3	1	1	0
性別/年齡	96歲	97歲	98歲	99歲	100歲以上							
男	0	0	0	0	0							
女	0	1	0	0	0							
合計	0	1	0	0	0							

一個階段年齡	0~4歲	5~9歲	10~14歲	15~19歲	20~24歲	25~29歲	30~34歲	35~39歲	40~44歲	45~49歲	50~54歲
男	26	47	36	28	56	47	59	61	51	44	52
女	23	22	41	41	38	51	52	65	46	46	44
合計	49	69	77	69	94	98	111	126	97	90	96
一個階段年齡	55~59歲	60~64歲	65~69歲	70~74歲	75~79歲	80~84歲	85~89歲	90~94歲	95~99歲	100歲以上	
男	64	57	48	37	34	21	13	3	0	0	
女	57	46	57	33	29	25	18	5	1	0	
合計	121	103	105	70	63	46	31	8	1	0	

1~100歲總人數	
男	784
女	740
總計	1524

資料日期：106年11月 範圍：東光里

性別/年齡	0歲	1歲	2歲	3歲	4歲	5歲	6歲	7歲	8歲	9歲	10歲	11歲
男	12	10	15	13	18	21	14	12	17	9	9	15
女	13	14	15	7	11	14	13	15	14	13	10	12
合計	25	24	30	20	29	35	27	27	31	22	19	27
性別/年齡	12歲	13歲	14歲	15歲	16歲	17歲	18歲	19歲	20歲	21歲	22歲	23歲
男	12	17	17	16	23	24	26	15	29	24	20	13
女	14	13	23	19	22	18	15	16	9	12	16	19
合計	26	30	40	35	45	42	41	31	38	36	36	32
性別/年齡	24歲	25歲	26歲	27歲	28歲	29歲	30歲	31歲	32歲	33歲	34歲	35歲
男	23	20	25	20	19	14	22	18	18	23	24	25
女	14	21	16	20	13	15	24	15	16	18	29	20
合計	37	41	41	40	32	29	46	33	34	41	53	45
性別/年齡	36歲	37歲	38歲	39歲	40歲	41歲	42歲	43歲	44歲	45歲	46歲	47歲
男	28	21	18	21	28	28	19	19	16	16	24	16
女	24	32	27	25	28	20	30	17	12	19	18	16
合計	52	53	45	46	56	48	49	36	28	35	42	32
性別/年齡	48歲	49歲	50歲	51歲	52歲	53歲	54歲	55歲	56歲	57歲	58歲	59歲
男	18	20	20	10	16	20	9	21	19	16	22	20
女	22	21	17	24	15	22	18	20	22	25	23	13
合計	40	41	37	34	31	42	27	41	41	41	45	33
性別/年齡	60歲	61歲	62歲	63歲	64歲	65歲	66歲	67歲	68歲	69歲	70歲	71歲
男	12	22	18	18	17	19	18	9	6	10	6	8
女	16	23	16	18	11	27	14	12	12	10	9	4
合計	28	45	34	36	28	46	32	21	18	20	15	12

資料日期：106年11月 範圍：東光里

性別/年齡	72歲	73歲	74歲	75歲	76歲	77歲	78歲	79歲	80歲	81歲	82歲	83歲
男	5	11	9	4	9	8	9	5	6	2	3	3
女	11	6	8	9	9	8	5	8	4	8	6	4
合計	16	17	17	13	18	16	14	13	10	10	9	7
性別/年齡	84歲	85歲	86歲	87歲	88歲	89歲	90歲	91歲	92歲	93歲	94歲	95歲
男	2	1	2	1	2	3	2	0	0	1	1	1
女	7	1	6	4	3	4	1	0	3	1	2	0
合計	9	2	8	5	5	7	3	0	3	2	3	1
性別/年齡	96歲	97歲	98歲	99歲	100歲以上							
男	0	0	0	0	0							
女	0	0	0	0	0							
合計	0	0	0	0	0							

一個階段年齡	0~4歲	5~9歲	10~14歲	15~19歲	20~24歲	25~29歲	30~34歲	35~39歲	40~44歲	45~49歲	50~54歲
男	68	73	70	104	109	98	105	113	110	94	75
女	60	69	72	90	70	85	102	128	107	96	96
合計	128	142	142	194	179	183	207	241	217	190	171
一個階段年齡	55~59歲	60~64歲	65~69歲	70~74歲	75~79歲	80~84歲	85~89歲	90~94歲	95~99歲	100歲以上	
男	98	87	62	39	35	16	9	4	1	0	
女	103	84	75	38	39	29	18	7	0	0	
合計	201	171	137	77	74	45	27	11	1	0	

1~100歲總人數	
男	1370
女	1368
總計	2738



資料日期：106年11月 範圍：文昌里

性別/年齡	0歲	1歲	2歲	3歲	4歲	5歲	6歲	7歲	8歲	9歲	10歲	11歲
男	20	27	15	21	16	21	12	13	15	18	18	18
女	11	27	20	18	18	12	7	6	8	20	17	18
合計	31	54	35	39	34	33	19	19	23	38	35	36
性別/年齡	12歲	13歲	14歲	15歲	16歲	17歲	18歲	19歲	20歲	21歲	22歲	23歲
男	19	17	22	27	28	22	29	33	27	33	26	21
女	15	22	18	18	23	30	19	28	25	26	18	37
合計	34	39	40	45	51	52	48	61	52	59	44	58
性別/年齡	24歲	25歲	26歲	27歲	28歲	29歲	30歲	31歲	32歲	33歲	34歲	35歲
男	27	31	25	28	21	33	29	24	28	27	32	38
女	24	22	29	32	21	23	27	44	37	35	33	37
合計	51	53	54	60	42	56	56	68	65	62	65	75
性別/年齡	36歲	37歲	38歲	39歲	40歲	41歲	42歲	43歲	44歲	45歲	46歲	47歲
男	35	27	29	41	38	27	34	31	31	25	24	19
女	21	35	29	26	32	27	36	33	20	33	21	40
合計	56	62	58	67	70	54	70	64	51	58	45	59
性別/年齡	48歲	49歲	50歲	51歲	52歲	53歲	54歲	55歲	56歲	57歲	58歲	59歲
男	21	28	24	27	30	29	28	20	34	30	12	28
女	27	23	16	18	21	32	21	29	34	29	26	25
合計	48	51	40	45	51	61	49	49	68	59	38	53
性別/年齡	60歲	61歲	62歲	63歲	64歲	65歲	66歲	67歲	68歲	69歲	70歲	71歲
男	16	23	19	22	23	24	17	16	11	16	8	10
女	30	23	22	27	28	26	23	20	15	12	10	9
合計	46	46	41	49	51	50	40	36	26	28	18	19

資料日期：106年11月 範圍：文昌里

性別/年齡	72歲	73歲	74歲	75歲	76歲	77歲	78歲	79歲	80歲	81歲	82歲	83歲
男	13	4	8	4	9	2	8	6	4	0	4	4
女	9	6	12	8	7	6	7	10	11	5	8	7
合計	22	10	20	12	16	8	15	16	15	5	12	11
性別/年齡	84歲	85歲	86歲	87歲	88歲	89歲	90歲	91歲	92歲	93歲	94歲	95歲
男	10	2	4	4	1	3	0	1	0	0	1	0
女	4	2	3	1	2	1	2	0	4	1	1	0
合計	14	4	7	5	3	4	2	1	4	1	2	0
性別/年齡	96歲	97歲	98歲	99歲	100歲以上							
男	0	0	0	1	0							
女	0	0	0	0	0							
合計	0	0	0	1	0							

一個階段年齡	0~4歲	5~9歲	10~14歲	15~19歲	20~24歲	25~29歲	30~34歲	35~39歲	40~44歲	45~49歲	50~54歲
男	99	79	94	139	134	138	140	170	161	117	138
女	94	53	90	118	130	127	176	148	148	144	108
合計	193	132	184	257	264	265	316	318	309	261	246
一個階段年齡	55~59歲	60~64歲	65~69歲	70~74歲	75~79歲	80~84歲	85~89歲	90~94歲	95~99歲	100歲以上	
男	124	103	84	43	29	22	14	2	1	0	
女	143	130	96	46	38	35	9	8	0	0	
合計	267	233	180	89	67	57	23	10	1	0	

1~100歲總人數	
男	1831
女	1841
總計	3672

資料日期：106年11月 範圍：中和里

性別/年齡	0歲	1歲	2歲	3歲	4歲	5歲	6歲	7歲	8歲	9歲	10歲	11歲
男	10	9	10	8	3	3	6	9	2	7	7	5
女	4	10	7	3	8	5	2	4	6	5	4	7
合計	14	19	17	11	11	8	8	13	8	12	11	12
性別/年齡	12歲	13歲	14歲	15歲	16歲	17歲	18歲	19歲	20歲	21歲	22歲	23歲
男	9	4	16	16	5	15	5	12	13	12	14	17
女	8	8	5	7	9	14	14	13	12	16	10	13
合計	17	12	21	23	14	29	19	25	25	28	24	30
性別/年齡	24歲	25歲	26歲	27歲	28歲	29歲	30歲	31歲	32歲	33歲	34歲	35歲
男	12	5	10	16	5	10	9	12	10	15	11	8
女	12	11	9	10	10	10	9	8	6	14	11	14
合計	24	16	19	26	15	20	18	20	16	29	22	22
性別/年齡	36歲	37歲	38歲	39歲	40歲	41歲	42歲	43歲	44歲	45歲	46歲	47歲
男	10	3	7	11	15	12	13	13	14	11	19	19
女	10	13	9	9	11	8	17	8	7	14	13	18
合計	20	16	16	20	26	20	30	21	21	25	32	37
性別/年齡	48歲	49歲	50歲	51歲	52歲	53歲	54歲	55歲	56歲	57歲	58歲	59歲
男	15	16	11	16	9	7	15	10	12	12	11	11
女	13	11	7	13	15	5	13	16	15	12	7	7
合計	28	27	18	29	24	12	28	26	27	24	18	18
性別/年齡	60歲	61歲	62歲	63歲	64歲	65歲	66歲	67歲	68歲	69歲	70歲	71歲
男	9	9	7	13	8	5	8	5	4	6	1	6
女	6	7	9	3	9	14	6	3	8	10	2	4
合計	15	16	16	16	17	19	14	8	12	16	3	10

資料日期：106年11月 範圍：中和里

性別/年齡	72歲	73歲	74歲	75歲	76歲	77歲	78歲	79歲	80歲	81歲	82歲	83歲
男	8	3	1	8	8	3	3	5	4	1	4	1
女	2	4	8	4	7	5	5	3	5	4	2	1
合計	10	7	9	12	15	8	8	8	9	5	6	2
性別/年齡	84歲	85歲	86歲	87歲	88歲	89歲	90歲	91歲	92歲	93歲	94歲	95歲
男	2	3	3	1	3	1	0	2	1	0	0	0
女	6	3	1	1	0	0	1	1	1	0	1	0
合計	8	6	4	2	3	1	1	3	2	0	1	0
性別/年齡	96歲	97歲	98歲	99歲	100歲以上							
男	0	0	0	0	0							
女	0	0	0	0	0							
合計	0	0	0	0	0							

一個階段年齡	0~4歲	5~9歲	10~14歲	15~19歲	20~24歲	25~29歲	30~34歲	35~39歲	40~44歲	45~49歲	50~54歲
男	40	27	41	53	68	46	57	39	67	80	58
女	32	22	32	57	63	50	48	55	51	69	53
合計	72	49	73	110	131	96	105	94	118	149	111
一個階段年齡	55~59歲	60~64歲	65~69歲	70~74歲	75~79歲	80~84歲	85~89歲	90~94歲	95~99歲	100歲以上	
男	56	46	28	19	27	12	11	3	0	0	
女	57	34	41	20	24	18	5	4	0	0	
合計	113	80	69	39	51	30	16	7	0	0	

1~100歲總人數	
男	778
女	735
總計	1513

資料日期：106年11月 範圍：西德里

性別/年齡	0歲	1歲	2歲	3歲	4歲	5歲	6歲	7歲	8歲	9歲	10歲	11歲
男	41	30	23	22	24	19	33	23	31	32	21	29
女	39	27	35	18	20	32	27	15	21	29	16	21
合計	80	57	58	40	44	51	60	38	52	61	37	50
性別/年齡	12歲	13歲	14歲	15歲	16歲	17歲	18歲	19歲	20歲	21歲	22歲	23歲
男	37	37	44	33	36	44	38	28	50	31	32	40
女	23	30	30	36	33	42	26	40	45	31	32	38
合計	60	67	74	69	69	86	64	68	95	62	64	78
性別/年齡	24歲	25歲	26歲	27歲	28歲	29歲	30歲	31歲	32歲	33歲	34歲	35歲
男	50	50	54	48	44	51	37	43	48	62	52	44
女	44	38	43	48	42	50	44	41	44	55	58	53
合計	94	88	97	96	86	101	81	84	92	117	110	97
性別/年齡	36歲	37歲	38歲	39歲	40歲	41歲	42歲	43歲	44歲	45歲	46歲	47歲
男	49	52	37	45	38	47	42	35	30	35	30	33
女	52	37	38	29	39	43	35	39	35	32	38	21
合計	101	89	75	74	77	90	77	74	65	67	68	54
性別/年齡	48歲	49歲	50歲	51歲	52歲	53歲	54歲	55歲	56歲	57歲	58歲	59歲
男	30	34	35	37	42	42	29	49	44	53	42	37
女	39	48	37	39	38	45	45	44	52	37	38	52
合計	69	82	72	76	80	87	74	93	96	90	80	89
性別/年齡	60歲	61歲	62歲	63歲	64歲	65歲	66歲	67歲	68歲	69歲	70歲	71歲
男	45	28	46	26	30	32	30	19	39	14	17	21
女	49	36	28	52	41	32	25	37	23	28	14	17
合計	94	64	74	78	71	64	55	56	62	42	31	38

資料日期：106年11月 範圍：西德里

性別/年齡	72歲	73歲	74歲	75歲	76歲	77歲	78歲	79歲	80歲	81歲	82歲	83歲
男	7	14	17	13	14	7	8	12	9	12	9	10
女	11	15	15	16	16	15	17	19	13	15	13	12
合計	18	29	32	29	30	22	25	31	22	27	22	22
性別/年齡	84歲	85歲	86歲	87歲	88歲	89歲	90歲	91歲	92歲	93歲	94歲	95歲
男	5	6	2	2	1	2	1	1	1	0	1	1
女	9	5	7	5	5	4	6	1	4	0	1	0
合計	14	11	9	7	6	6	7	2	5	0	2	1
性別/年齡	96歲	97歲	98歲	99歲	100歲以上							
男	1	0	0	0	0							
女	0	0	0	0	1							
合計	1	0	0	0	1							

一個階段年齡	0~4歲	5~9歲	10~14歲	15~19歲	20~24歲	25~29歲	30~34歲	35~39歲	40~44歲	45~49歲	50~54歲
男	140	138	168	179	203	247	242	227	192	162	185
女	139	124	120	177	190	221	242	209	191	178	204
合計	279	262	288	356	393	468	484	436	383	340	389
一個階段年齡	55~59歲	60~64歲	65~69歲	70~74歲	75~79歲	80~84歲	85~89歲	90~94歲	95~99歲	100歲以上	
男	225	175	134	76	54	45	13	4	2	0	
女	223	206	145	72	83	62	26	12	0	1	
合計	448	381	279	148	137	107	39	16	2	1	

1~100歲總人數	
男	2811
女	2825
總計	5636

資料日期：106年11月 範圍：西安里

性別/年齡	0歲	1歲	2歲	3歲	4歲	5歲	6歲	7歲	8歲	9歲	10歲	11歲
男	9	6	15	11	5	9	11	6	10	5	4	12
女	9	11	14	12	6	11	11	10	4	10	8	13
合計	18	17	29	23	11	20	22	16	14	15	12	25
性別/年齡	12歲	13歲	14歲	15歲	16歲	17歲	18歲	19歲	20歲	21歲	22歲	23歲
男	10	14	16	14	9	14	15	14	15	14	9	17
女	13	11	12	10	16	9	13	13	7	10	13	8
合計	23	25	28	24	25	23	28	27	22	24	22	25
性別/年齡	24歲	25歲	26歲	27歲	28歲	29歲	30歲	31歲	32歲	33歲	34歲	35歲
男	15	10	13	21	20	18	14	8	15	15	16	17
女	17	10	12	18	11	22	8	8	11	16	16	16
合計	32	20	25	39	31	40	22	16	26	31	32	33
性別/年齡	36歲	37歲	38歲	39歲	40歲	41歲	42歲	43歲	44歲	45歲	46歲	47歲
男	20	11	24	12	18	17	18	16	13	13	16	11
女	17	16	18	17	16	17	11	15	11	13	12	9
合計	37	27	42	29	34	34	29	31	24	26	28	20
性別/年齡	48歲	49歲	50歲	51歲	52歲	53歲	54歲	55歲	56歲	57歲	58歲	59歲
男	13	13	12	18	12	11	9	14	15	7	8	14
女	13	12	9	11	15	22	21	12	12	14	18	9
合計	26	25	21	29	27	33	30	26	27	21	26	23
性別/年齡	60歲	61歲	62歲	63歲	64歲	65歲	66歲	67歲	68歲	69歲	70歲	71歲
男	14	7	17	12	16	8	15	15	10	8	15	4
女	5	13	10	15	4	16	14	10	13	20	10	11
合計	19	20	27	27	20	24	29	25	23	28	25	15

資料日期：106年11月 範圍：西安里

性別/年齡	72歲	73歲	74歲	75歲	76歲	77歲	78歲	79歲	80歲	81歲	82歲	83歲
男	9	9	4	11	4	5	6	4	3	4	3	5
女	7	5	4	7	10	10	7	7	7	4	7	7
合計	16	14	8	18	14	15	13	11	10	8	10	12
性別/年齡	84歲	85歲	86歲	87歲	88歲	89歲	90歲	91歲	92歲	93歲	94歲	95歲
男	2	5	5	4	3	1	1	0	3	0	0	0
女	4	4	5	3	3	5	4	1	4	1	0	0
合計	6	9	10	7	6	6	5	1	7	1	0	0
性別/年齡	96歲	97歲	98歲	99歲	100歲以上							
男	0	0	1	0	0							
女	1	0	0	0	1							
合計	1	0	1	0	1							

一個階段年齡	0~4歲	5~9歲	10~14歲	15~19歲	20~24歲	25~29歲	30~34歲	35~39歲	40~44歲	45~49歲	50~54歲
男	46	41	56	66	70	82	68	84	82	66	62
女	52	46	57	61	55	73	59	84	70	59	78
合計	98	87	113	127	125	155	127	168	152	125	140
一個階段年齡	55~59歲	60~64歲	65~69歲	70~74歲	75~79歲	80~84歲	85~89歲	90~94歲	95~99歲	100歲以上	
男	58	66	56	41	30	17	18	4	1	0	
女	65	47	73	37	41	29	20	10	1	1	
合計	123	113	129	78	71	46	38	14	2	1	

1~100歲總人數	
男	1014
女	1018
總計	2032



資料日期：106年11月 範圍：中寮里

性別/年齡	0歲	1歲	2歲	3歲	4歲	5歲	6歲	7歲	8歲	9歲	10歲	11歲
男	18	15	15	11	8	13	9	8	14	14	21	18
女	16	15	12	13	12	11	7	8	8	10	15	18
合計	34	30	27	24	20	24	16	16	22	24	36	36
性別/年齡	12歲	13歲	14歲	15歲	16歲	17歲	18歲	19歲	20歲	21歲	22歲	23歲
男	13	14	17	16	29	33	24	23	31	23	21	16
女	18	17	13	26	16	24	18	16	24	22	29	19
合計	31	31	30	42	45	57	42	39	55	45	50	35
性別/年齡	24歲	25歲	26歲	27歲	28歲	29歲	30歲	31歲	32歲	33歲	34歲	35歲
男	22	27	17	19	23	18	24	17	23	26	33	29
女	16	18	19	24	23	16	16	19	23	21	27	20
合計	38	45	36	43	46	34	40	36	46	47	60	49
性別/年齡	36歲	37歲	38歲	39歲	40歲	41歲	42歲	43歲	44歲	45歲	46歲	47歲
男	33	35	25	31	30	26	21	28	21	21	26	30
女	28	22	29	21	27	22	29	19	22	28	18	25
合計	61	57	54	52	57	48	50	47	43	49	44	55
性別/年齡	48歲	49歲	50歲	51歲	52歲	53歲	54歲	55歲	56歲	57歲	58歲	59歲
男	30	21	32	19	22	30	22	23	23	16	34	21
女	21	19	22	22	19	30	15	23	20	20	26	14
合計	51	40	54	41	41	60	37	46	43	36	60	35
性別/年齡	60歲	61歲	62歲	63歲	64歲	65歲	66歲	67歲	68歲	69歲	70歲	71歲
男	20	16	27	16	18	16	24	11	11	13	15	6
女	25	18	21	33	13	17	8	15	8	10	5	14
合計	45	34	48	49	31	33	32	26	19	23	20	20

資料日期：106年11月 範圍：中寮里

性別/年齡	72歲	73歲	74歲	75歲	76歲	77歲	78歲	79歲	80歲	81歲	82歲	83歲
男	9	7	23	5	8	11	9	12	10	8	6	4
女	12	11	11	8	11	15	9	8	8	12	10	9
合計	21	18	34	13	19	26	18	20	18	20	16	13
性別/年齡	84歲	85歲	86歲	87歲	88歲	89歲	90歲	91歲	92歲	93歲	94歲	95歲
男	1	3	3	0	3	0	0	3	0	0	0	0
女	7	6	6	3	5	4	2	0	2	2	1	2
合計	8	9	9	3	8	4	2	3	2	2	1	2
性別/年齡	96歲	97歲	98歲	99歲	100歲以上							
男	0	0	0	0	0							
女	0	0	0	0	0							
合計	0	0	0	0	0							

一個階段年齡	0~4歲	5~9歲	10~14歲	15~19歲	20~24歲	25~29歲	30~34歲	35~39歲	40~44歲	45~49歲	50~54歲
男	67	58	83	125	113	104	123	153	126	128	125
女	68	44	81	100	110	100	106	120	119	111	108
合計	135	102	164	225	223	204	229	273	245	239	233
一個階段年齡	55~59歲	60~64歲	65~69歲	70~74歲	75~79歲	80~84歲	85~89歲	90~94歲	95~99歲	100歲以上	
男	117	97	75	60	45	29	9	3	0	0	
女	103	110	58	53	51	46	24	7	2	0	
合計	220	207	133	113	96	75	33	10	2	0	

1~100歲總人數	
男	1640
女	1521
總計	3161

資料日期：106年11月 範圍：大道里

性別/年齡	0歲	1歲	2歲	3歲	4歲	5歲	6歲	7歲	8歲	9歲	10歲	11歲
男	12	8	9	11	7	7	16	13	13	8	16	13
女	9	15	11	6	10	13	12	10	10	9	10	16
合計	21	23	20	17	17	20	28	23	23	17	26	29
性別/年齡	12歲	13歲	14歲	15歲	16歲	17歲	18歲	19歲	20歲	21歲	22歲	23歲
男	13	10	9	9	19	18	13	14	17	23	11	18
女	11	10	14	16	9	10	16	13	14	18	17	12
合計	24	20	23	25	28	28	29	27	31	41	28	30
性別/年齡	24歲	25歲	26歲	27歲	28歲	29歲	30歲	31歲	32歲	33歲	34歲	35歲
男	10	17	16	19	16	12	17	10	11	18	14	12
女	19	9	17	18	17	22	20	12	16	15	17	23
合計	29	26	33	37	33	34	37	22	27	33	31	35
性別/年齡	36歲	37歲	38歲	39歲	40歲	41歲	42歲	43歲	44歲	45歲	46歲	47歲
男	15	22	19	18	22	21	17	16	16	12	17	16
女	19	24	16	25	15	26	13	9	18	10	19	9
合計	34	46	35	43	37	47	30	25	34	22	36	25
性別/年齡	48歲	49歲	50歲	51歲	52歲	53歲	54歲	55歲	56歲	57歲	58歲	59歲
男	18	20	17	14	13	15	17	16	22	24	10	15
女	17	19	16	11	12	21	8	17	17	20	16	13
合計	35	39	33	25	25	36	25	33	39	44	26	28
性別/年齡	60歲	61歲	62歲	63歲	64歲	65歲	66歲	67歲	68歲	69歲	70歲	71歲
男	18	19	13	10	18	11	16	2	9	9	4	1
女	12	9	9	17	10	15	6	9	10	9	8	4
合計	30	28	22	27	28	26	22	11	19	18	12	5

資料日期：106年11月 範圍：大道里

性別/年齡	72歲	73歲	74歲	75歲	76歲	77歲	78歲	79歲	80歲	81歲	82歲	83歲
男	5	7	9	6	15	12	8	11	9	8	5	1
女	8	8	12	13	9	10	11	7	7	5	3	6
合計	13	15	21	19	24	22	19	18	16	13	8	7
性別/年齡	84歲	85歲	86歲	87歲	88歲	89歲	90歲	91歲	92歲	93歲	94歲	95歲
男	7	3	4	2	0	0	5	0	0	0	0	0
女	10	4	3	5	3	2	6	1	0	0	0	1
合計	17	7	7	7	3	2	11	1	0	0	0	1
性別/年齡	96歲	97歲	98歲	99歲	100歲以上							
男	0	0	0	0	0							
女	1	1	0	1	1							
合計	1	1	0	1	1							

一個階段年齡	0~4歲	5~9歲	10~14歲	15~19歲	20~24歲	25~29歲	30~34歲	35~39歲	40~44歲	45~49歲	50~54歲
男	47	57	61	73	79	80	70	86	92	83	76
女	51	54	61	64	80	83	80	107	81	74	68
合計	98	111	122	137	159	163	150	193	173	157	144
一個階段年齡	55~59歲	60~64歲	65~69歲	70~74歲	75~79歲	80~84歲	85~89歲	90~94歲	95~99歲	100歲以上	
男	87	78	47	26	52	30	9	5	0	0	
女	83	57	49	40	50	31	17	7	4	1	
合計	170	135	96	66	102	61	26	12	4	1	

1~100歲總人數	
男	1138
女	1142
總計	2280

資料日期：106年11月 範圍：新生里

性別/年齡	0歲	1歲	2歲	3歲	4歲	5歲	6歲	7歲	8歲	9歲	10歲	11歲
男	8	9	10	7	4	11	4	5	4	6	15	6
女	18	14	11	8	8	12	4	8	8	10	5	11
合計	26	23	21	15	12	23	8	13	12	16	20	17
性別/年齡	12歲	13歲	14歲	15歲	16歲	17歲	18歲	19歲	20歲	21歲	22歲	23歲
男	15	14	13	9	15	18	15	18	20	24	20	23
女	9	14	10	14	17	17	14	17	12	17	13	14
合計	24	28	23	23	32	35	29	35	32	41	33	37
性別/年齡	24歲	25歲	26歲	27歲	28歲	29歲	30歲	31歲	32歲	33歲	34歲	35歲
男	15	14	13	32	20	16	16	17	13	29	28	26
女	14	28	21	21	16	19	10	19	16	20	19	19
合計	29	42	34	53	36	35	26	36	29	49	47	45
性別/年齡	36歲	37歲	38歲	39歲	40歲	41歲	42歲	43歲	44歲	45歲	46歲	47歲
男	17	27	25	20	15	14	15	14	23	14	13	17
女	21	19	18	17	20	13	12	14	25	19	14	14
合計	38	46	43	37	35	27	27	28	48	33	27	31
性別/年齡	48歲	49歲	50歲	51歲	52歲	53歲	54歲	55歲	56歲	57歲	58歲	59歲
男	18	17	15	29	20	18	16	23	30	17	11	14
女	14	9	19	15	20	15	21	16	12	18	15	19
合計	32	26	34	44	40	33	37	39	42	35	26	33
性別/年齡	60歲	61歲	62歲	63歲	64歲	65歲	66歲	67歲	68歲	69歲	70歲	71歲
男	11	10	27	17	13	13	14	10	11	9	11	8
女	15	18	17	18	9	17	19	9	5	15	2	7
合計	26	28	44	35	22	30	33	19	16	24	13	15

資料日期：106年11月 範圍：新生里

性別/年齡	72歲	73歲	74歲	75歲	76歲	77歲	78歲	79歲	80歲	81歲	82歲	83歲
男	10	4	6	5	8	5	7	4	4	3	7	1
女	7	4	9	9	5	11	7	8	7	9	9	3
合計	17	8	15	14	13	16	14	12	11	12	16	4
性別/年齡	84歲	85歲	86歲	87歲	88歲	89歲	90歲	91歲	92歲	93歲	94歲	95歲
男	4	2	4	3	2	1	2	0	0	0	0	0
女	6	2	3	2	0	2	1	3	4	3	1	0
合計	10	4	7	5	2	3	3	3	4	3	1	0
性別/年齡	96歲	97歲	98歲	99歲	100歲以上							
男	0	0	0	0	0							
女	0	0	0	0	0							
合計	0	0	0	0	0							

一個階段年齡	0~4歲	5~9歲	10~14歲	15~19歲	20~24歲	25~29歲	30~34歲	35~39歲	40~44歲	45~49歲	50~54歲
男	38	30	63	75	102	95	103	115	81	79	98
女	59	42	49	79	70	105	84	94	84	70	90
合計	97	72	112	154	172	200	187	209	165	149	188
一個階段年齡	55~59歲	60~64歲	65~69歲	70~74歲	75~79歲	80~84歲	85~89歲	90~94歲	95~99歲	100歲以上	
男	95	78	57	39	29	19	12	2	0	0	
女	80	77	65	29	40	34	9	12	0	0	
合計	175	155	122	68	69	53	21	14	0	0	

1~100歲總人數	
男	1210
女	1172
總計	2382

資料日期：106年11月 範圍：大新里

性別/年齡	0歲	1歲	2歲	3歲	4歲	5歲	6歲	7歲	8歲	9歲	10歲	11歲
男	14	5	11	9	4	8	7	6	3	6	11	8
女	8	11	4	9	4	8	8	5	8	8	4	10
合計	22	16	15	18	8	16	15	11	11	14	15	18
性別/年齡	12歲	13歲	14歲	15歲	16歲	17歲	18歲	19歲	20歲	21歲	22歲	23歲
男	6	8	14	11	11	14	17	13	16	21	15	21
女	1	3	7	8	15	11	15	17	20	11	15	21
合計	7	11	21	19	26	25	32	30	36	32	30	42
性別/年齡	24歲	25歲	26歲	27歲	28歲	29歲	30歲	31歲	32歲	33歲	34歲	35歲
男	18	24	16	20	17	22	13	18	15	15	16	14
女	19	16	17	16	10	7	10	22	15	12	18	18
合計	37	40	33	36	27	29	23	40	30	27	34	32
性別/年齡	36歲	37歲	38歲	39歲	40歲	41歲	42歲	43歲	44歲	45歲	46歲	47歲
男	25	19	9	13	10	17	16	15	14	20	16	16
女	19	20	26	13	8	15	16	14	11	15	18	10
合計	44	39	35	26	18	32	32	29	25	35	34	26
性別/年齡	48歲	49歲	50歲	51歲	52歲	53歲	54歲	55歲	56歲	57歲	58歲	59歲
男	13	16	19	20	17	23	17	12	16	20	7	18
女	13	19	14	20	20	29	13	14	13	8	11	17
合計	26	35	33	40	37	52	30	26	29	28	18	35
性別/年齡	60歲	61歲	62歲	63歲	64歲	65歲	66歲	67歲	68歲	69歲	70歲	71歲
男	12	14	7	13	15	7	15	9	12	9	3	8
女	7	17	13	14	5	19	16	14	14	10	5	8
合計	19	31	20	27	20	26	31	23	26	19	8	16

資料日期：106年11月 範圍：大新里

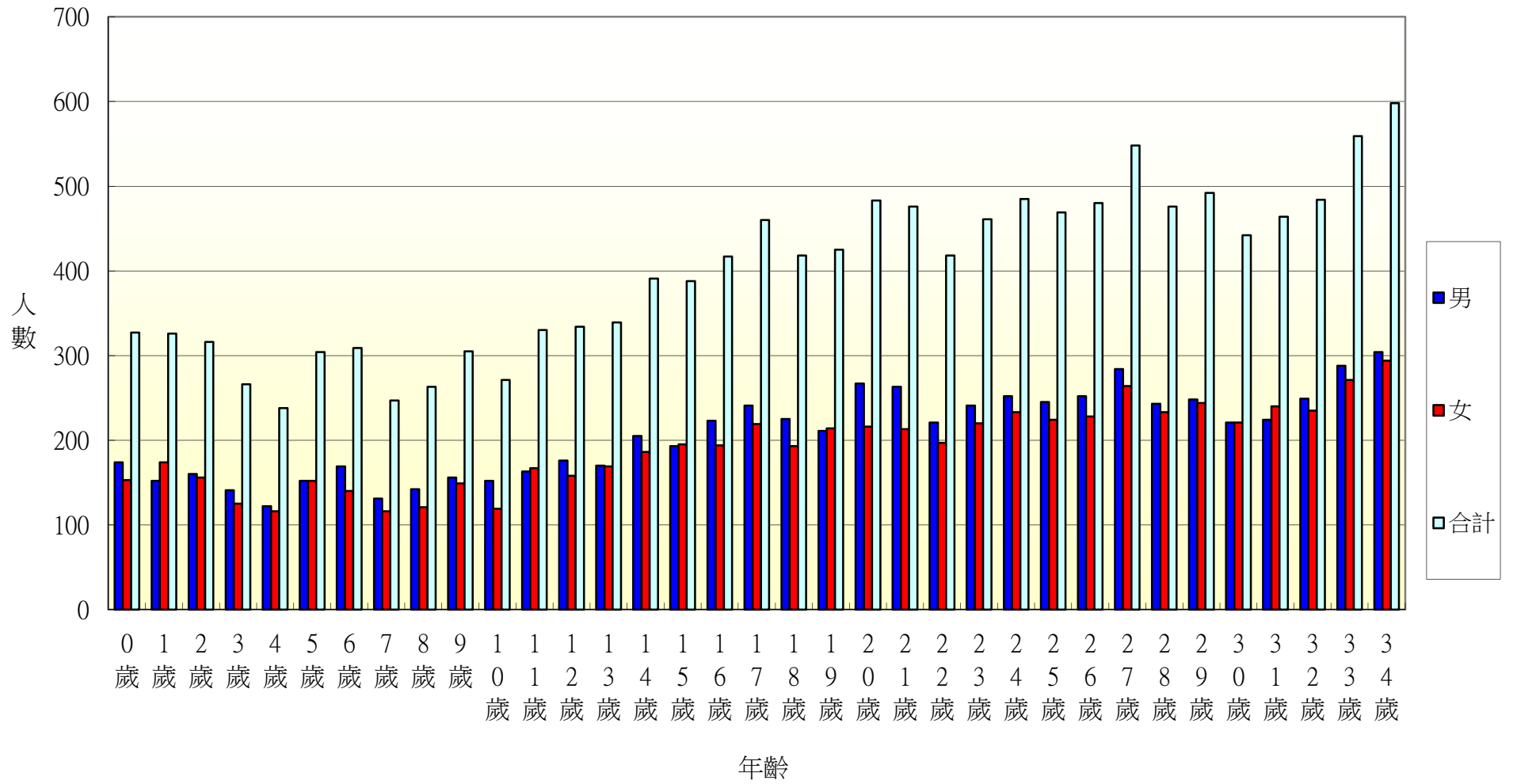
性別/年齡	72歲	73歲	74歲	75歲	76歲	77歲	78歲	79歲	80歲	81歲	82歲	83歲
男	4	8	4	6	4	2	7	9	1	4	4	3
女	4	3	5	4	7	4	5	7	6	2	8	6
合計	8	11	9	10	11	6	12	16	7	6	12	9
性別/年齡	84歲	85歲	86歲	87歲	88歲	89歲	90歲	91歲	92歲	93歲	94歲	95歲
男	0	1	1	3	2	0	0	0	1	0	1	0
女	5	3	3	1	2	2	1	1	1	0	0	1
合計	5	4	4	4	4	2	1	1	2	0	1	1
性別/年齡	96歲	97歲	98歲	99歲	100歲以上							
男	2	0	0	0	0							
女	0	0	0	0	0							
合計	2	0	0	0	0							

一個階段年齡	0~4歲	5~9歲	10~14歲	15~19歲	20~24歲	25~29歲	30~34歲	35~39歲	40~44歲	45~49歲	50~54歲
男	43	30	47	66	91	99	77	80	72	81	96
女	36	37	25	66	86	66	77	96	64	75	96
合計	79	67	72	132	177	165	154	176	136	156	192
一個階段年齡	55~59歲	60~64歲	65~69歲	70~74歲	75~79歲	80~84歲	85~89歲	90~94歲	95~99歲	100歲以上	
男	73	61	52	27	28	12	7	2	2	0	
女	63	56	73	25	27	27	11	3	1	0	
合計	136	117	125	52	55	39	18	5	3	0	

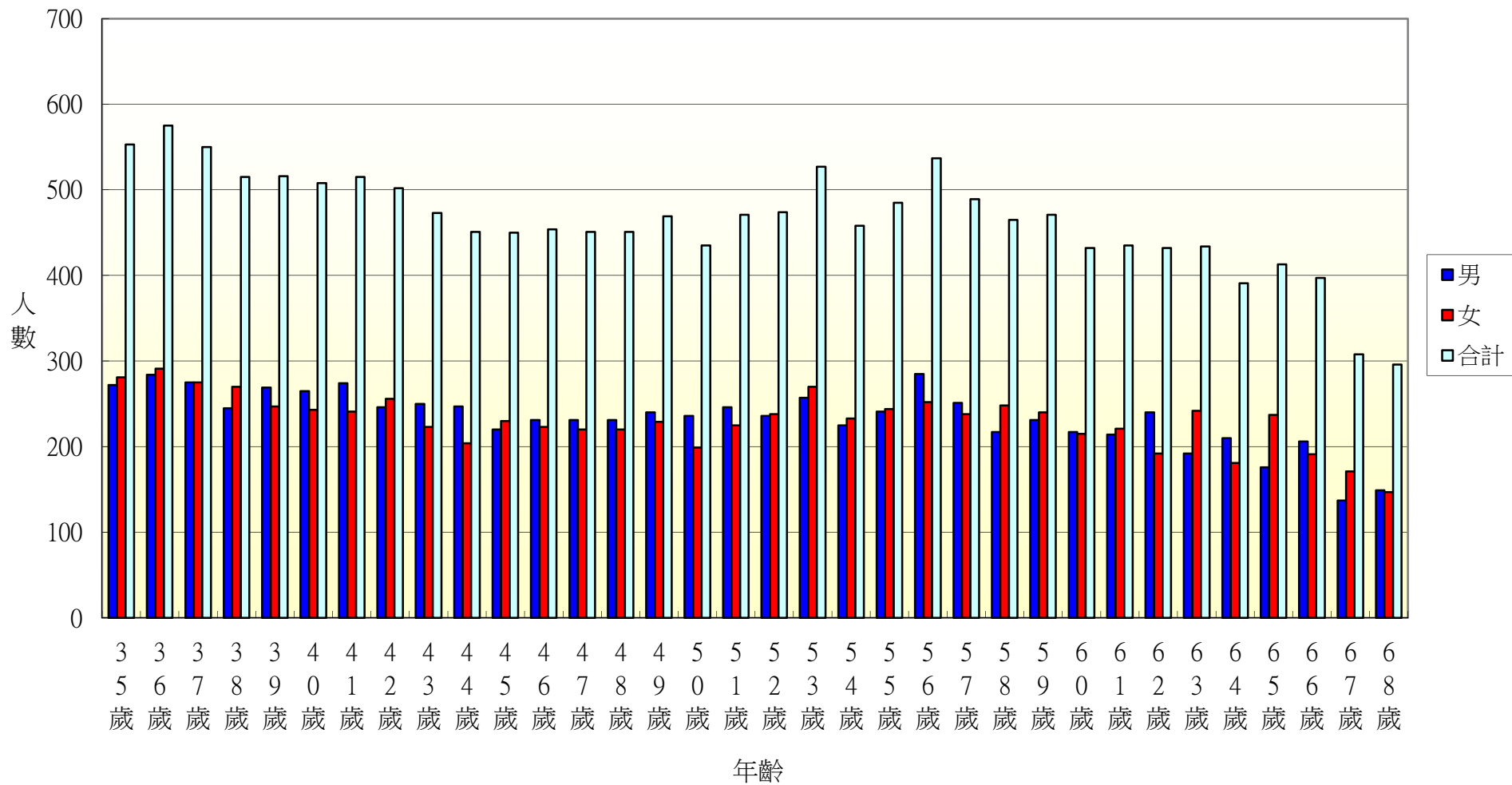
1~100歲總人數	
男	1046
女	1010
總計	2056



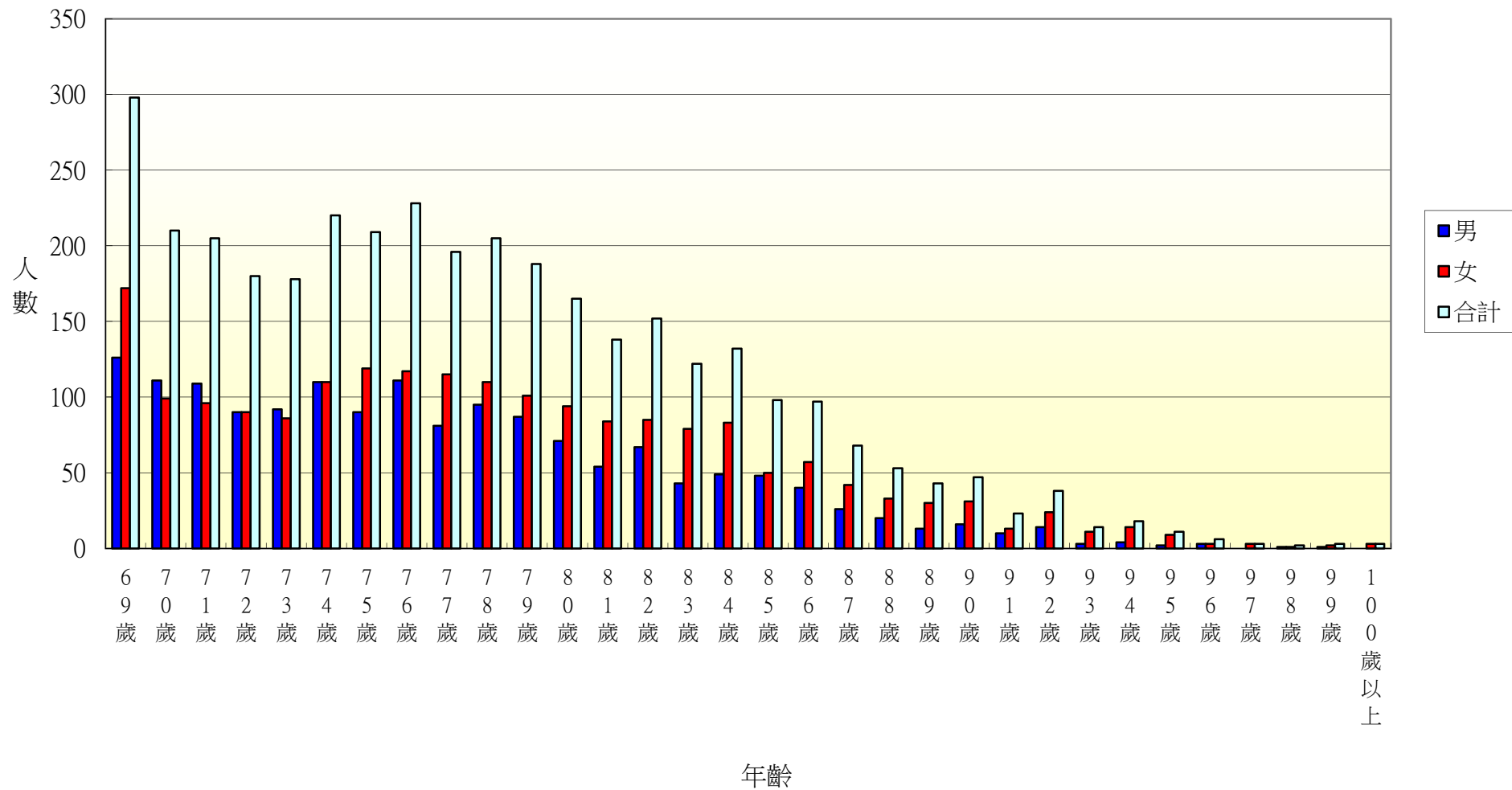
106年北斗鎮各年齡層人口統計圖(0~34歲)



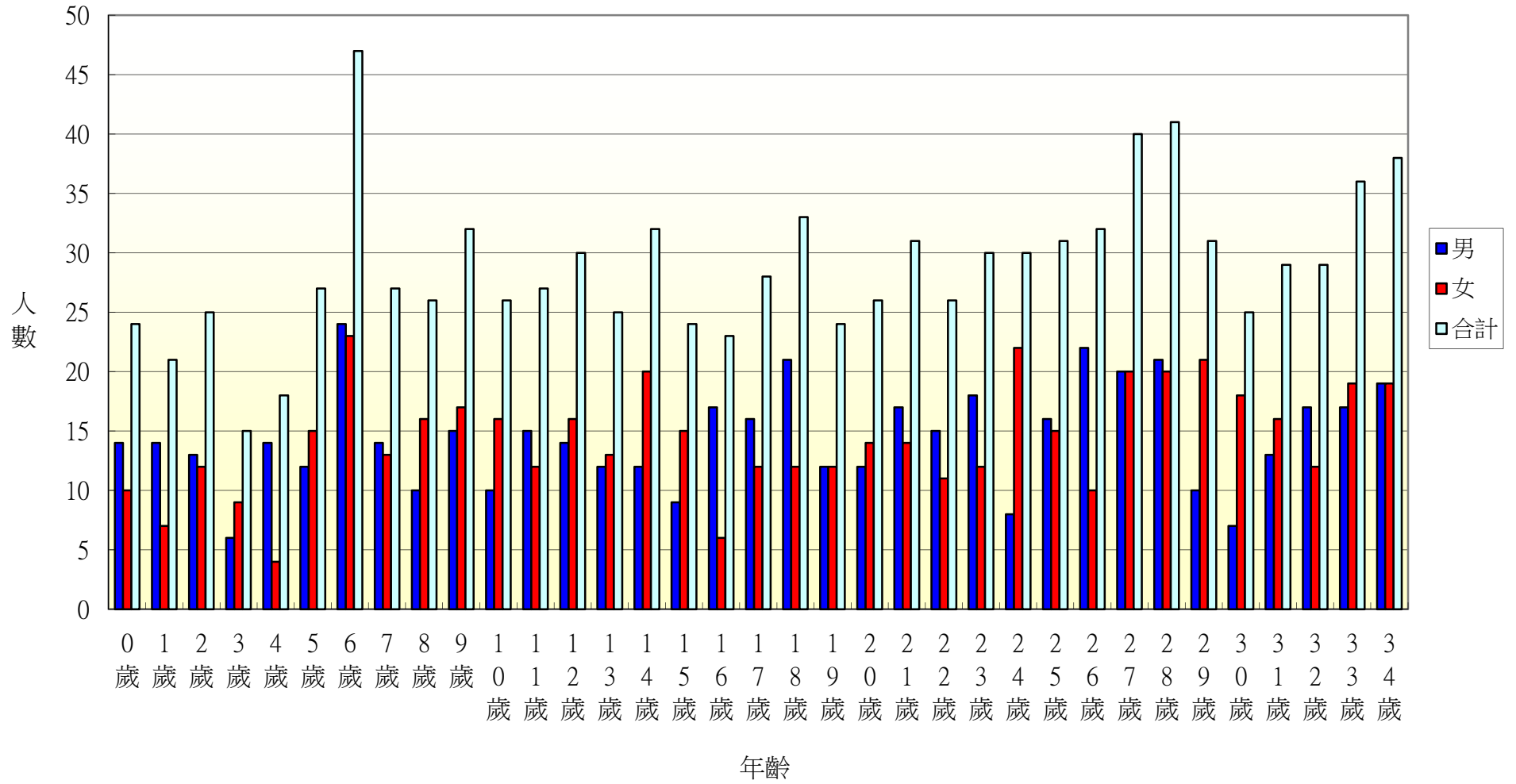
106年北斗鎮各年齡層人口統計圖(35~68歲)



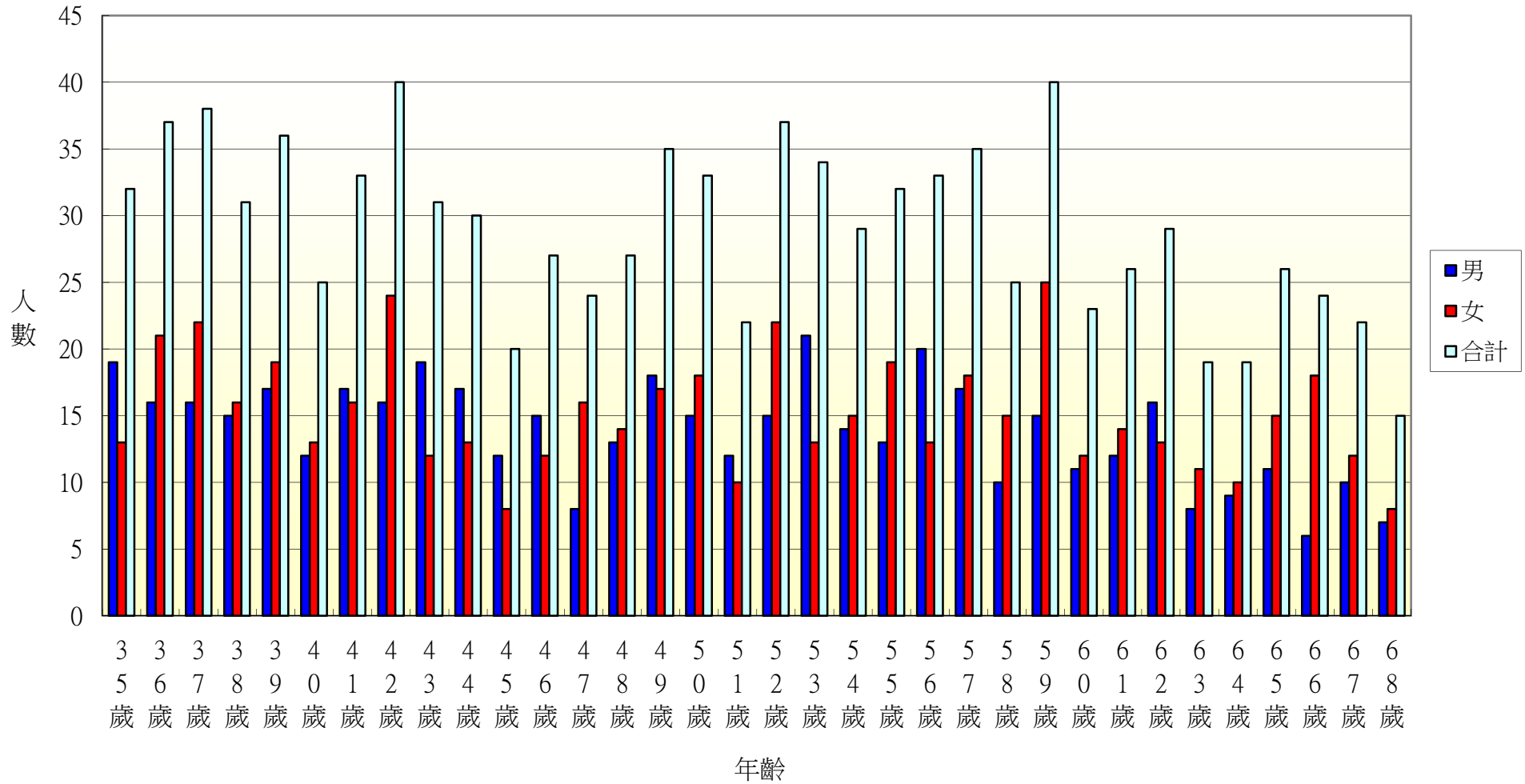
106年北斗鎮各年齡層人口統計圖(69~100歲)



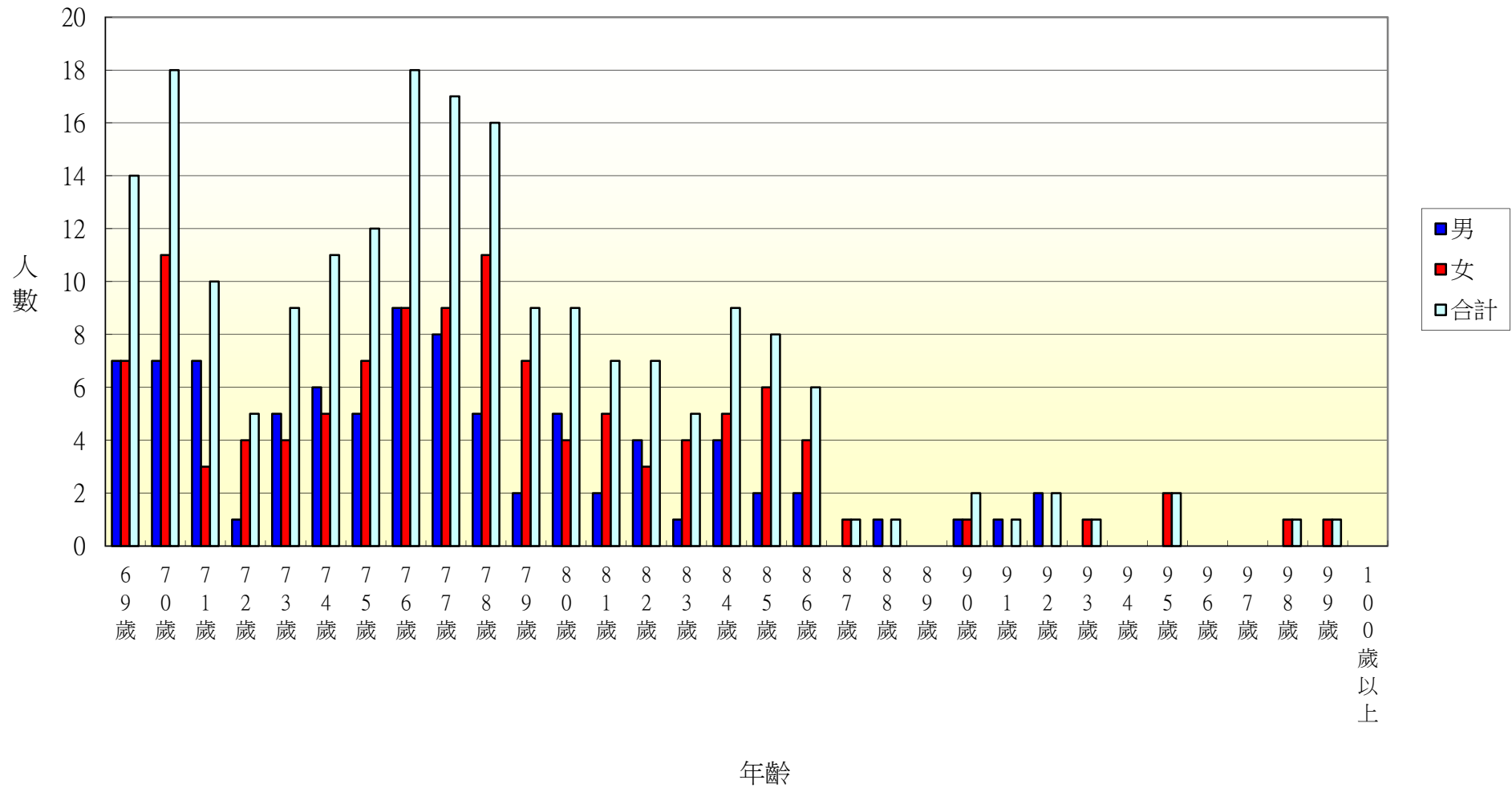
106年北斗鎮光復里各年齡層人口統計圖(0~34歲)



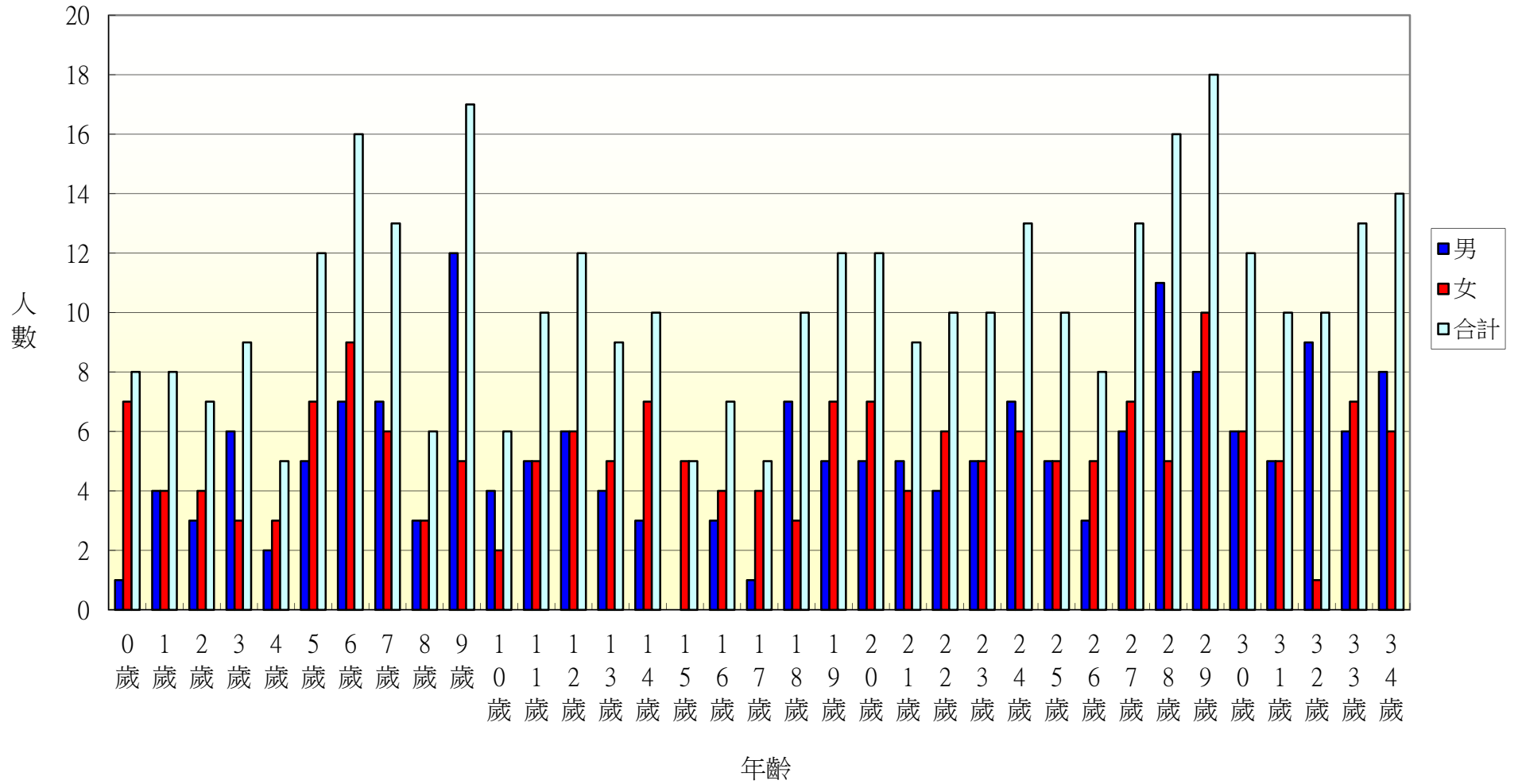
106年北斗鎮光復里各年齡層人口統計圖(35~68歲)



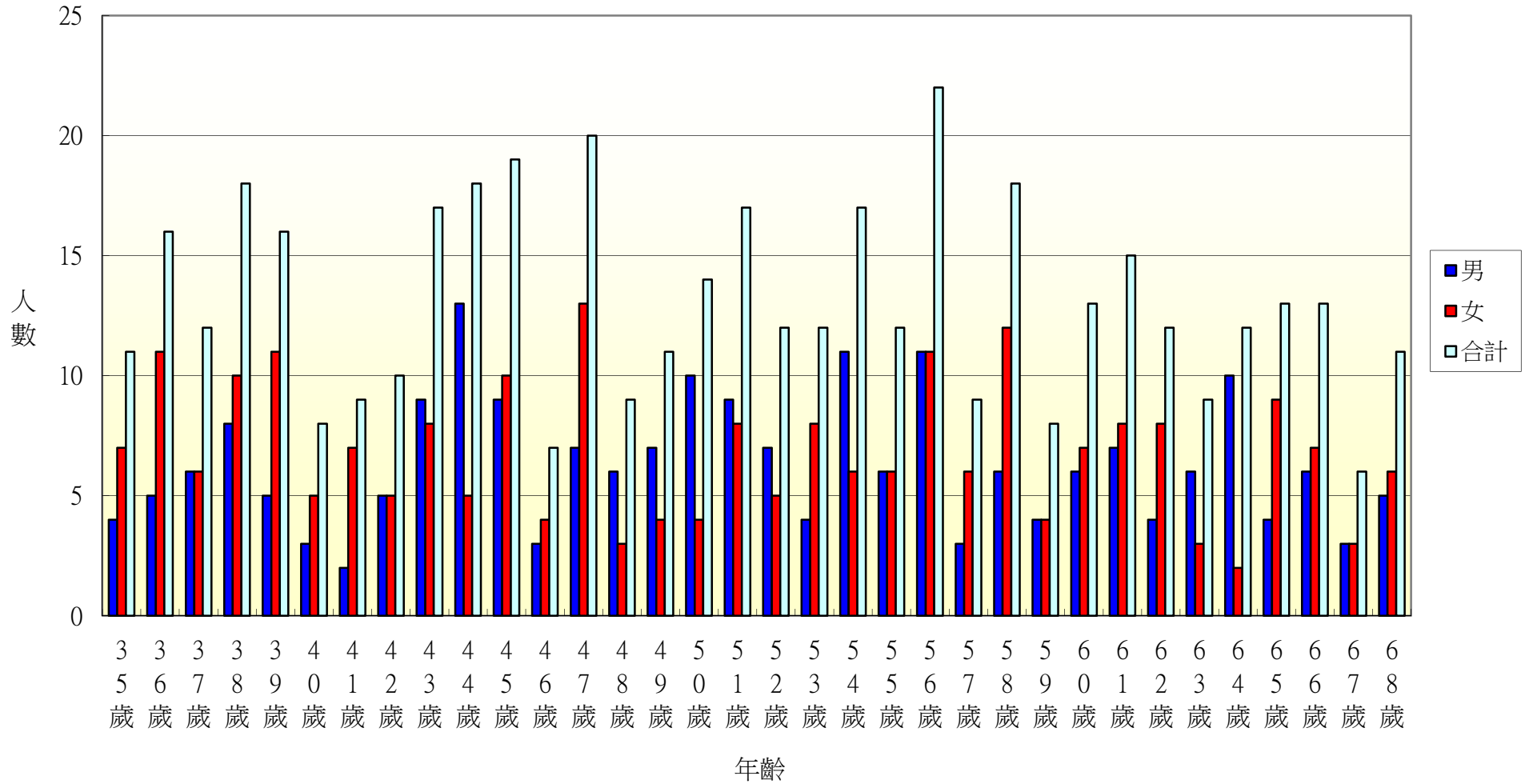
106年北斗鎮光復里各年齡層人口統計圖(69~100歲)



106年北斗鎮新政里各年齡層人口統計圖(0~34歲)

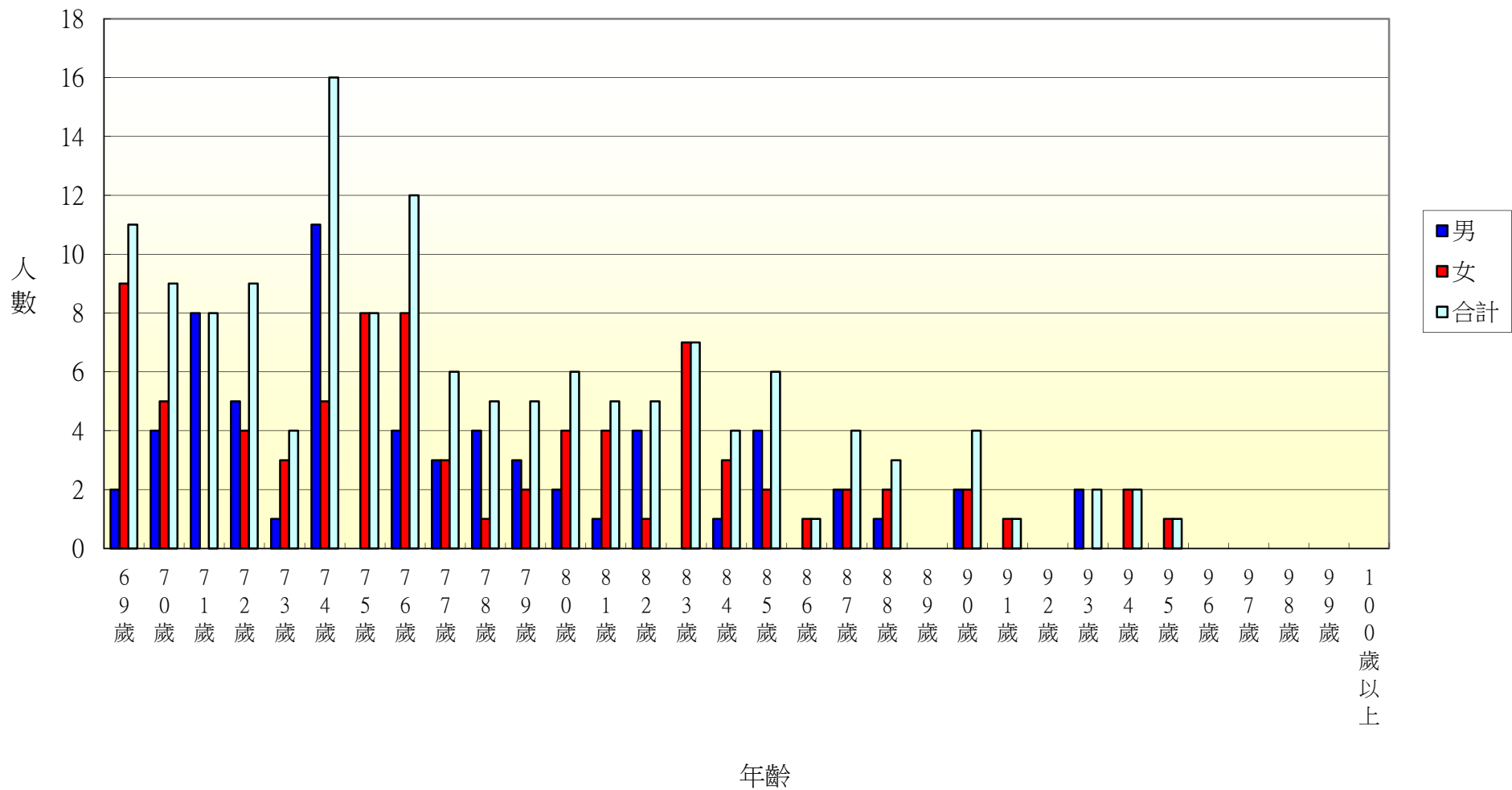


106年北斗鎮新政里各年齡層人口統計圖(35~68歲)

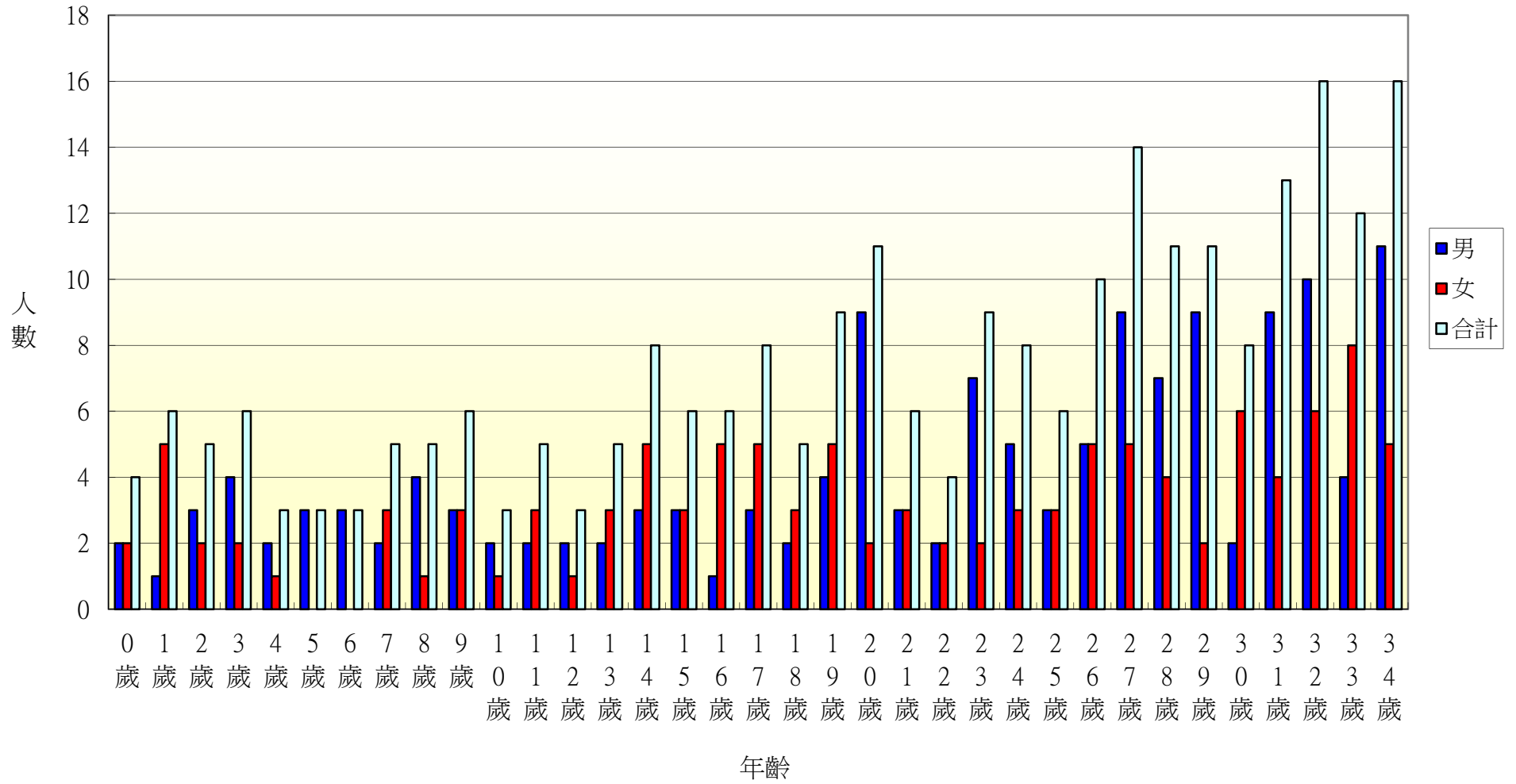




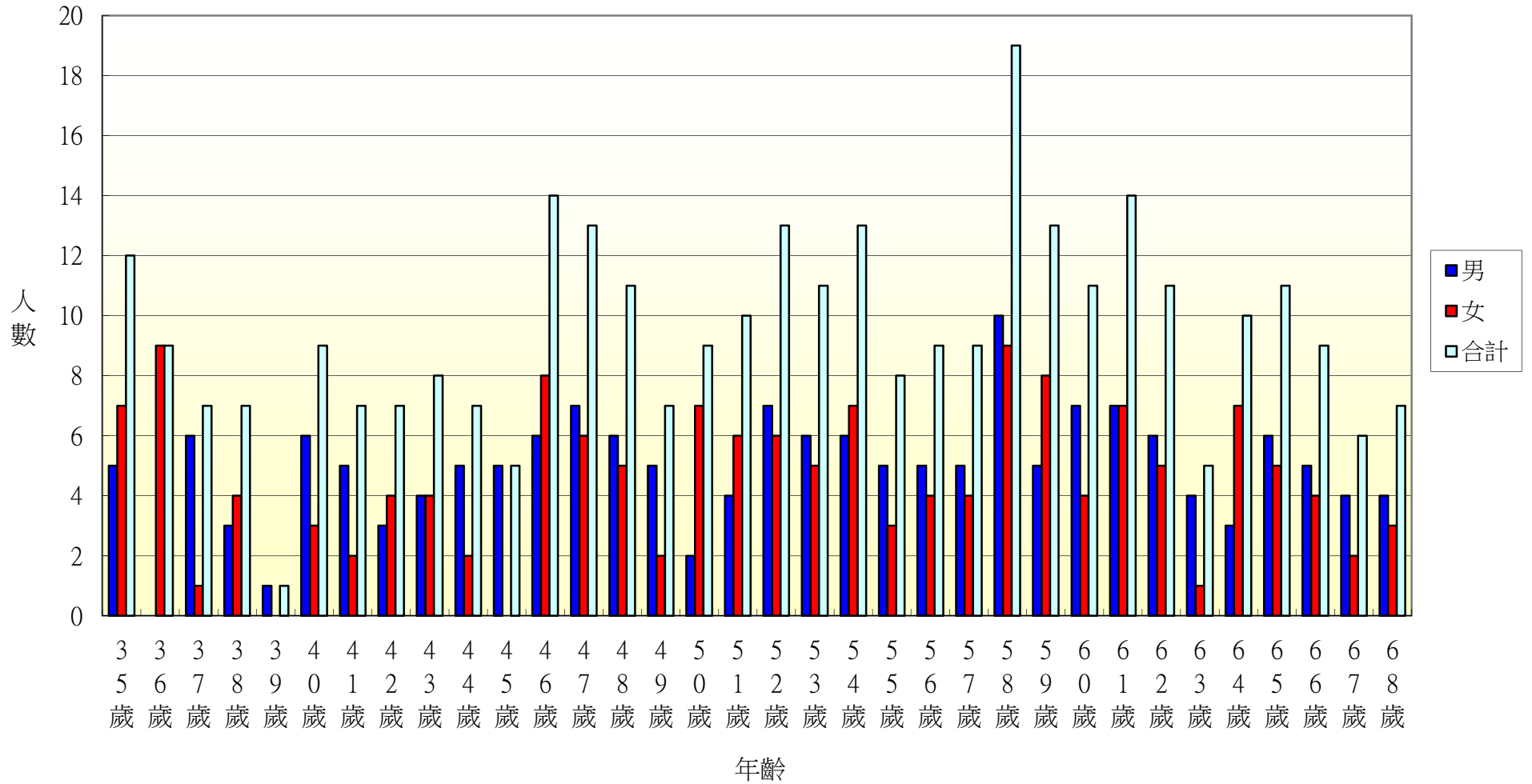
106年北斗鎮新政里各年齡層人口統計圖(69~100歲)



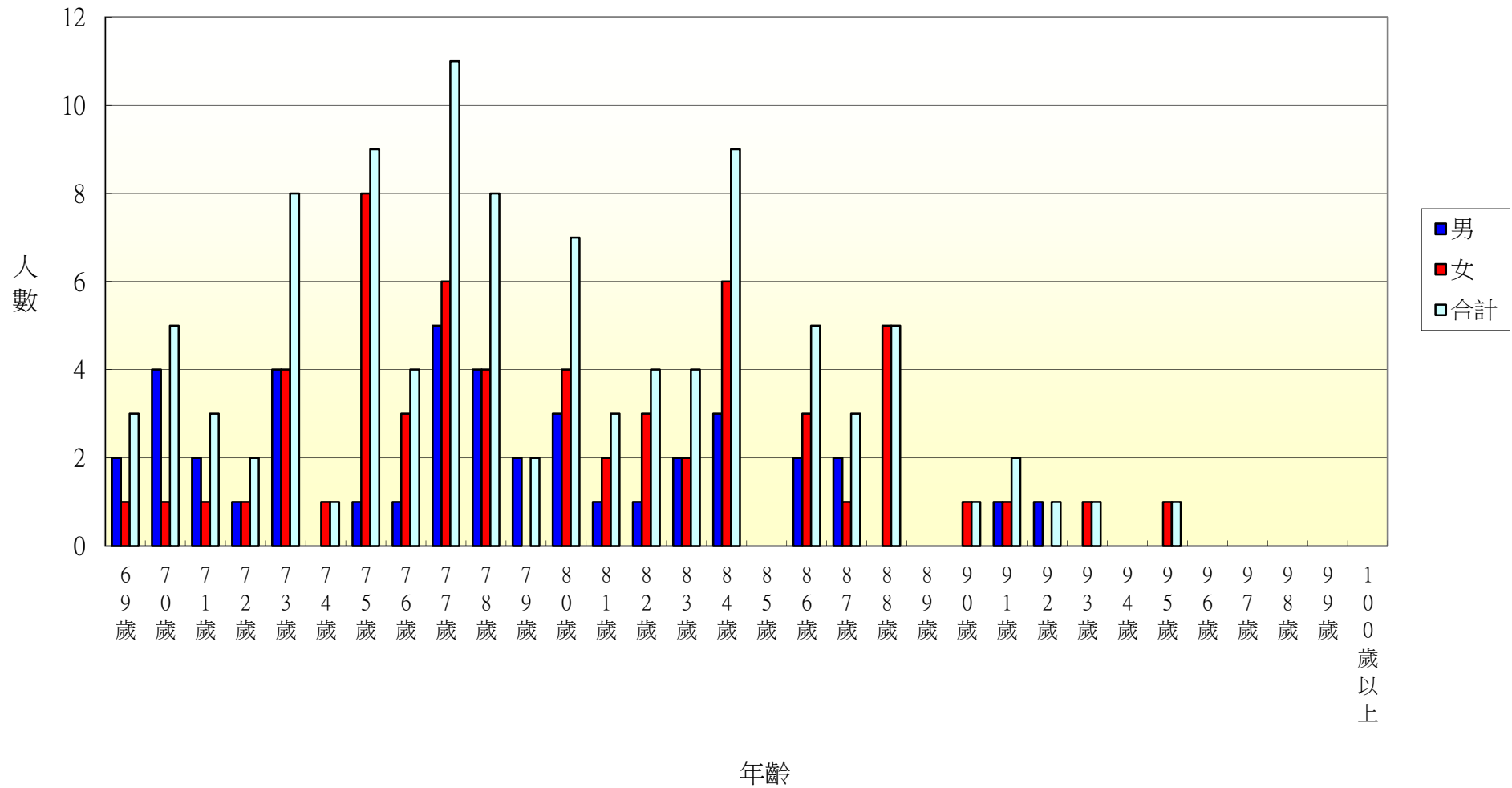
106年北斗鎮重慶里各年齡層人口統計圖(0~34歲)



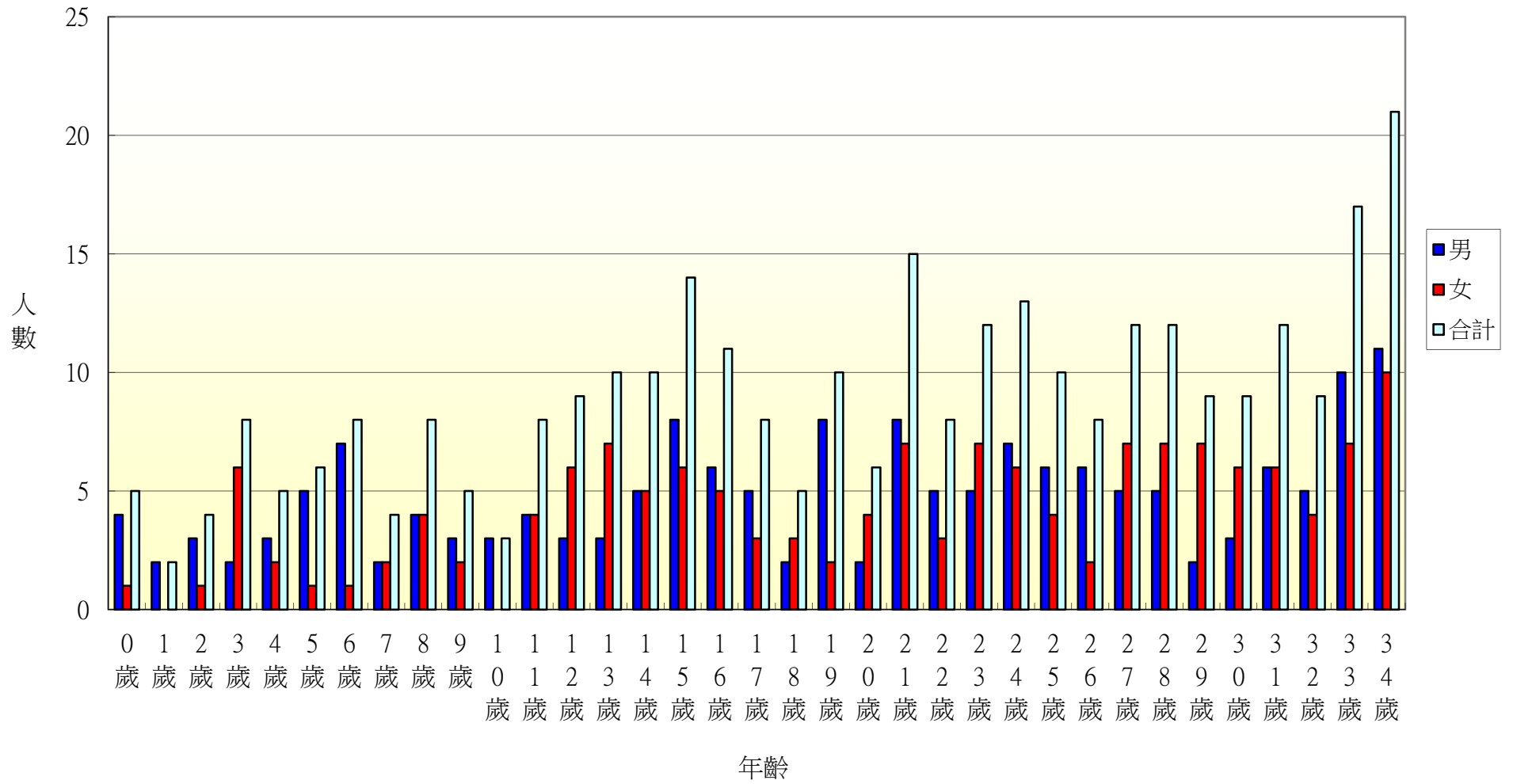
106年北斗鎮重慶里各年齡層人口統計圖(35~68歲)



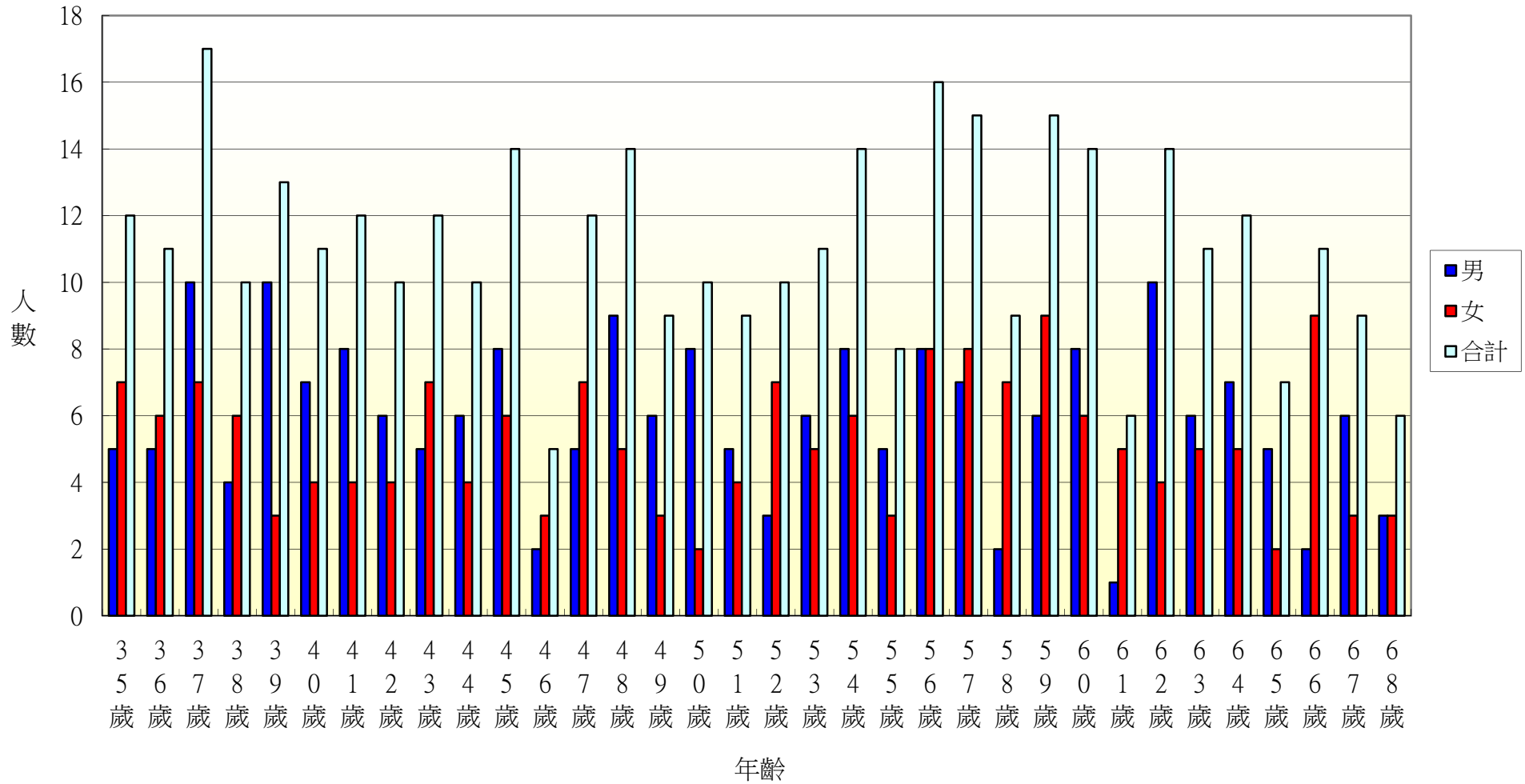
106年北斗鎮重慶里各年齡層人口統計圖(69~100歲)



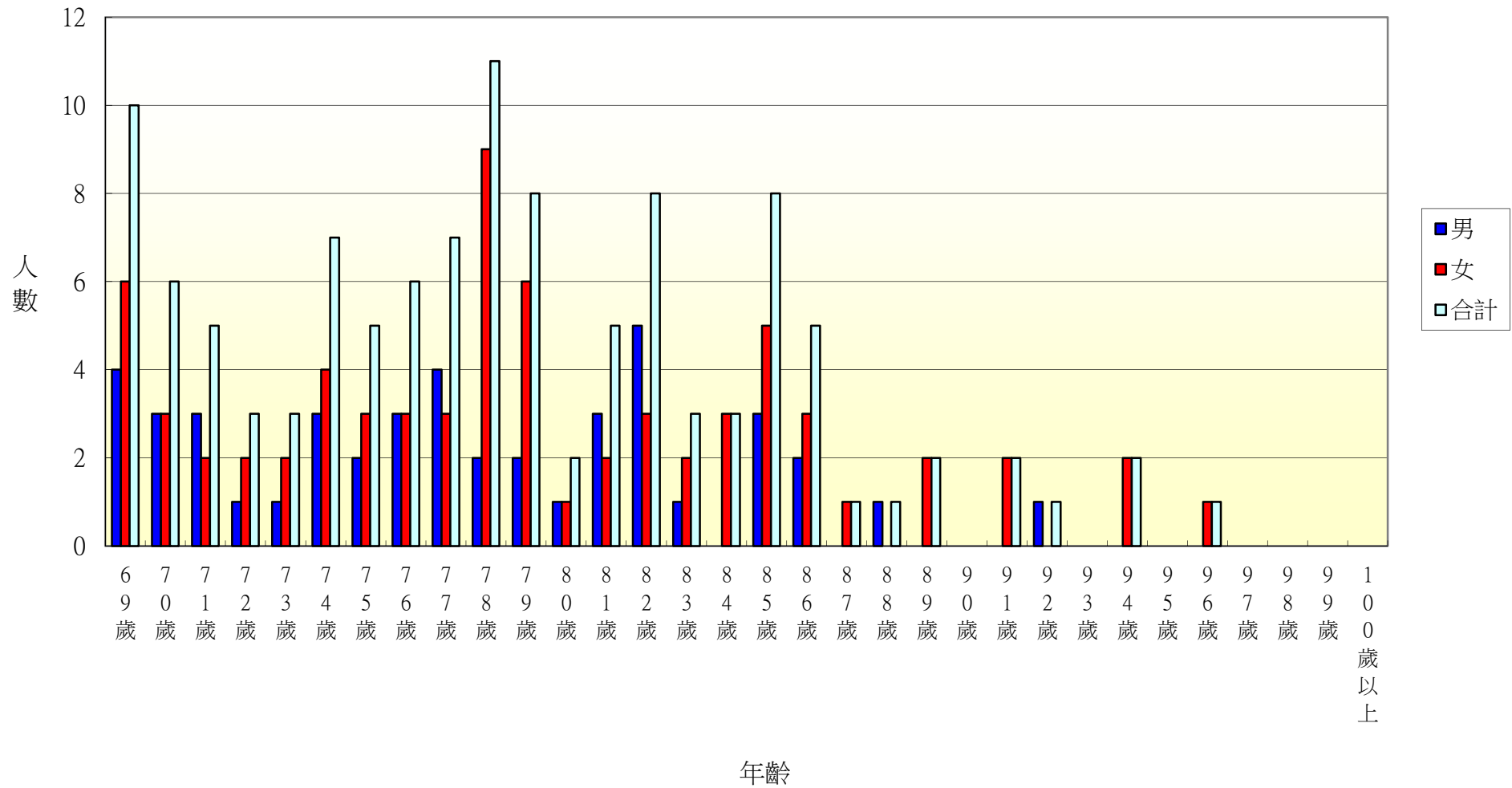
106年北斗鎮五權里各年齡層人口統計圖(0~34歲)



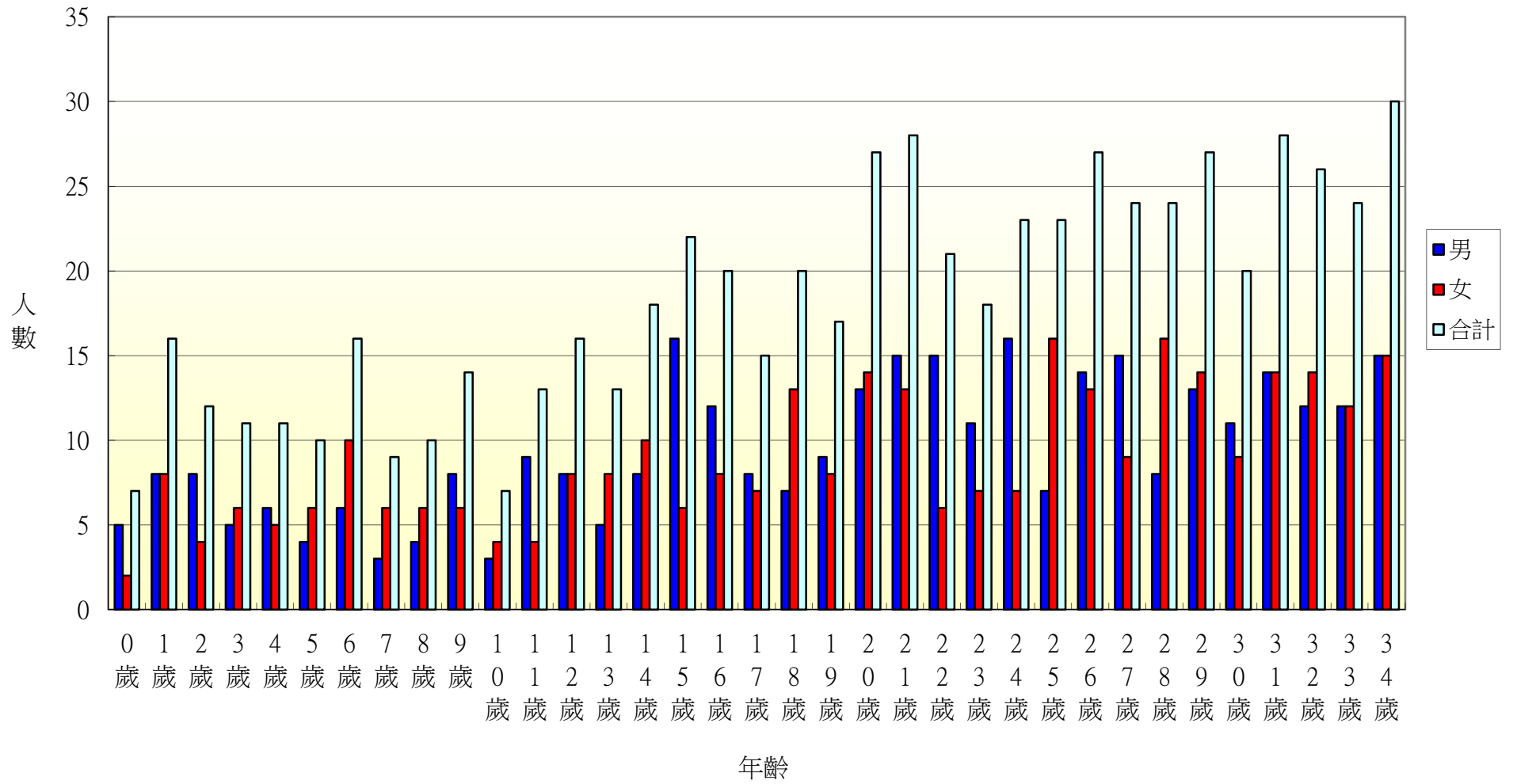
106年北斗鎮五權里各年齡層人口統計圖(35~68歲)



106年北斗鎮五權里各年齡層人口統計圖(69~100歲)

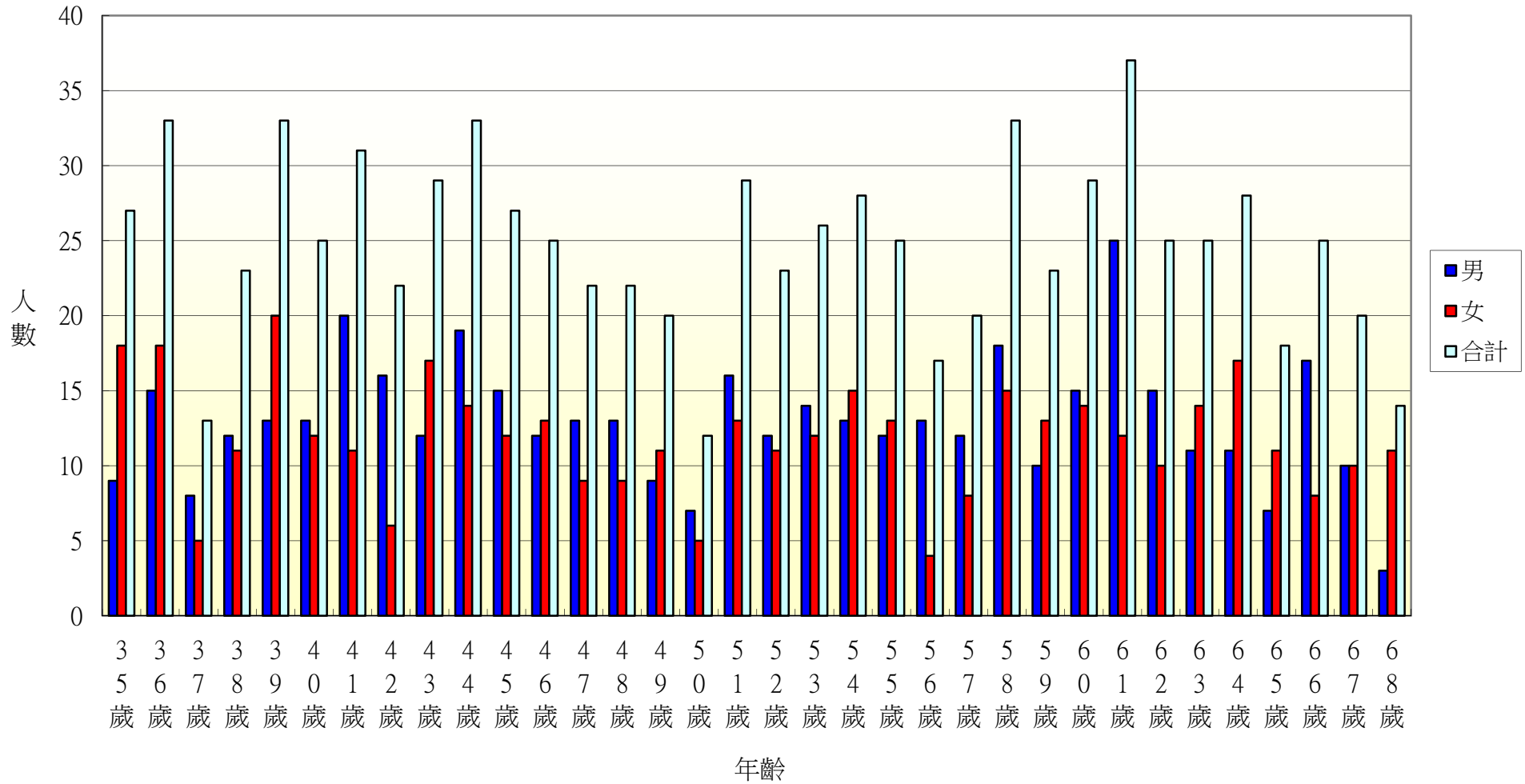


106年北斗鎮七星里各年齡層人口統計圖(0~34歲)

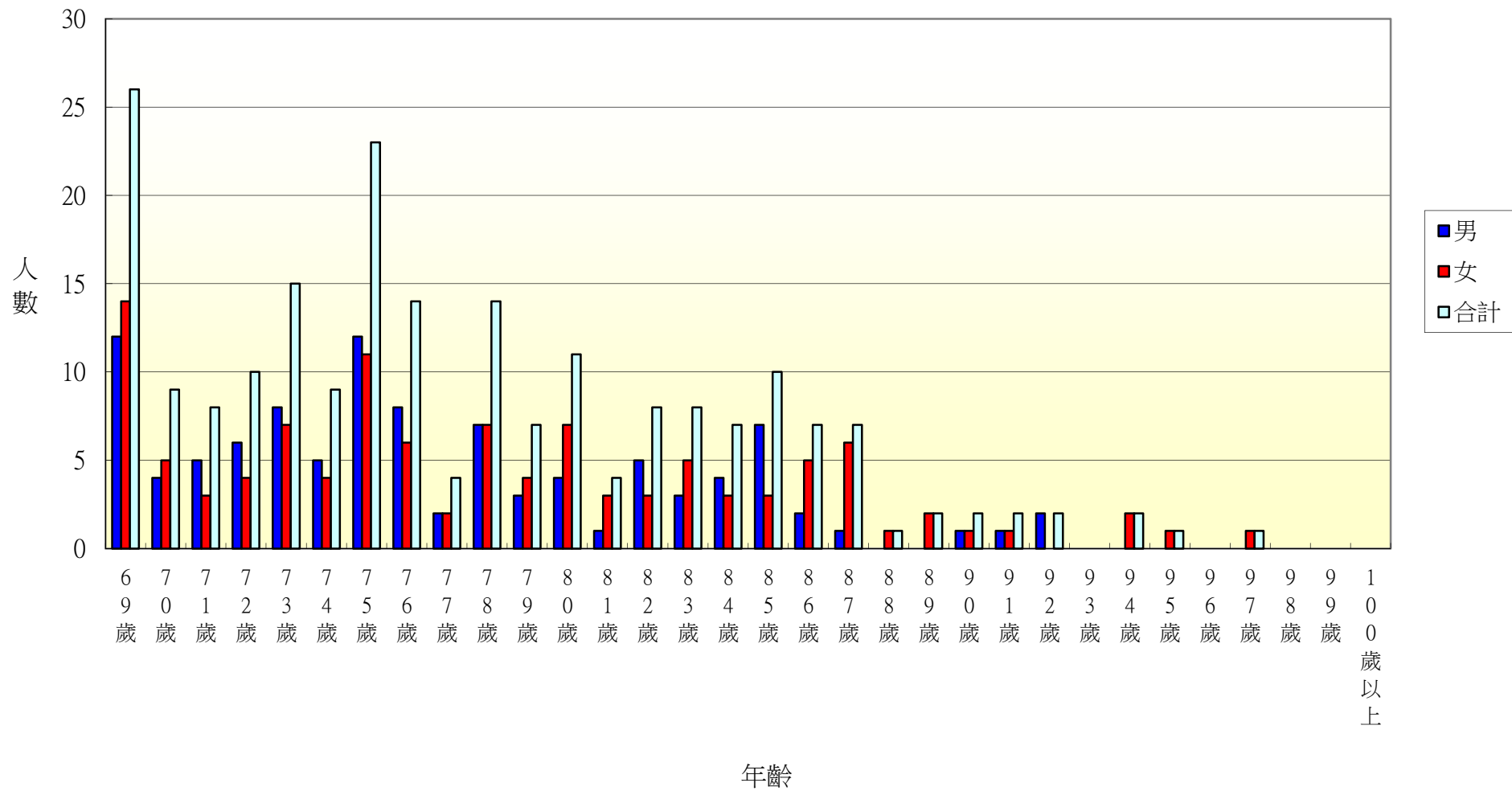




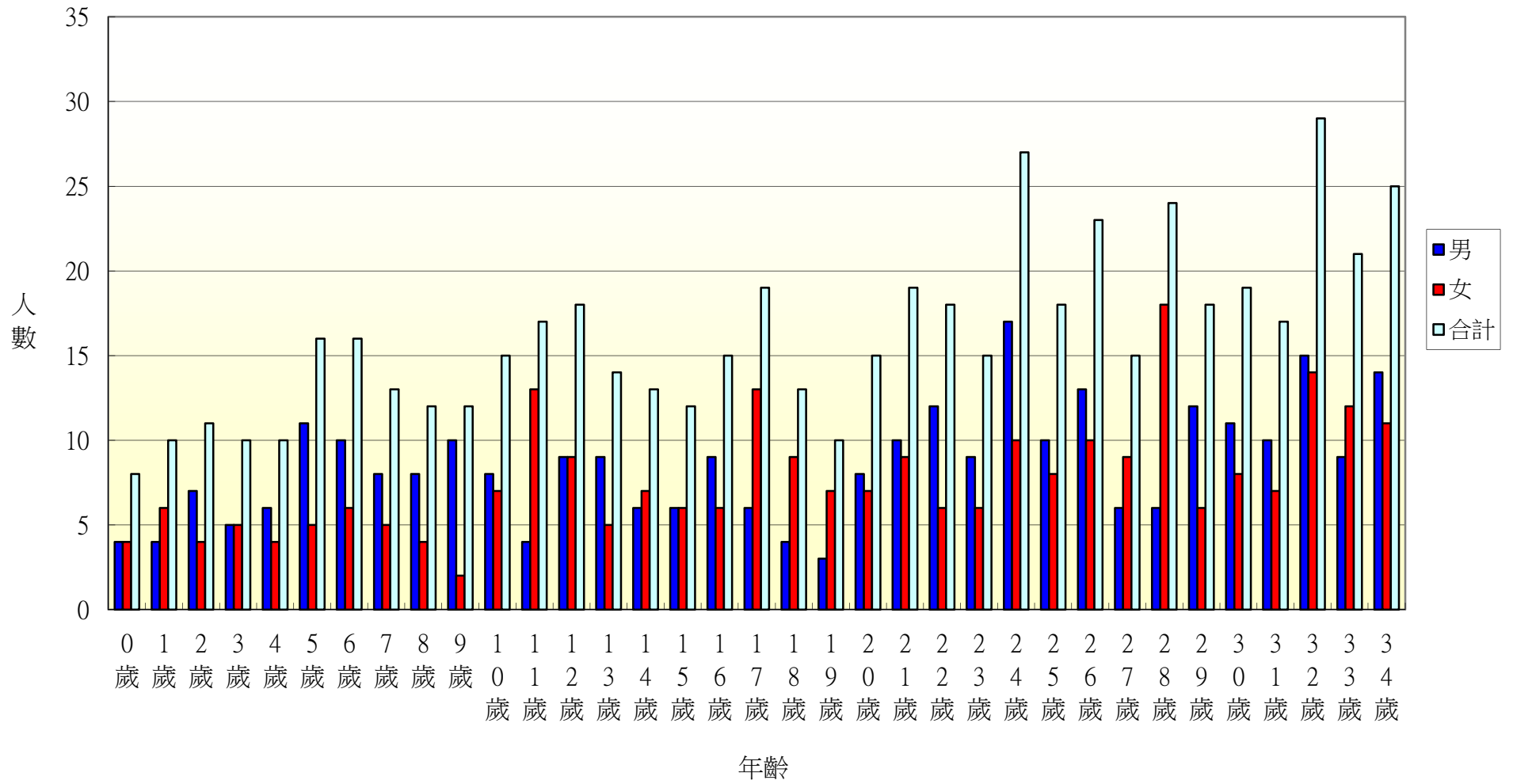
106年北斗鎮七星里各年齡層人口統計圖(35~68歲)



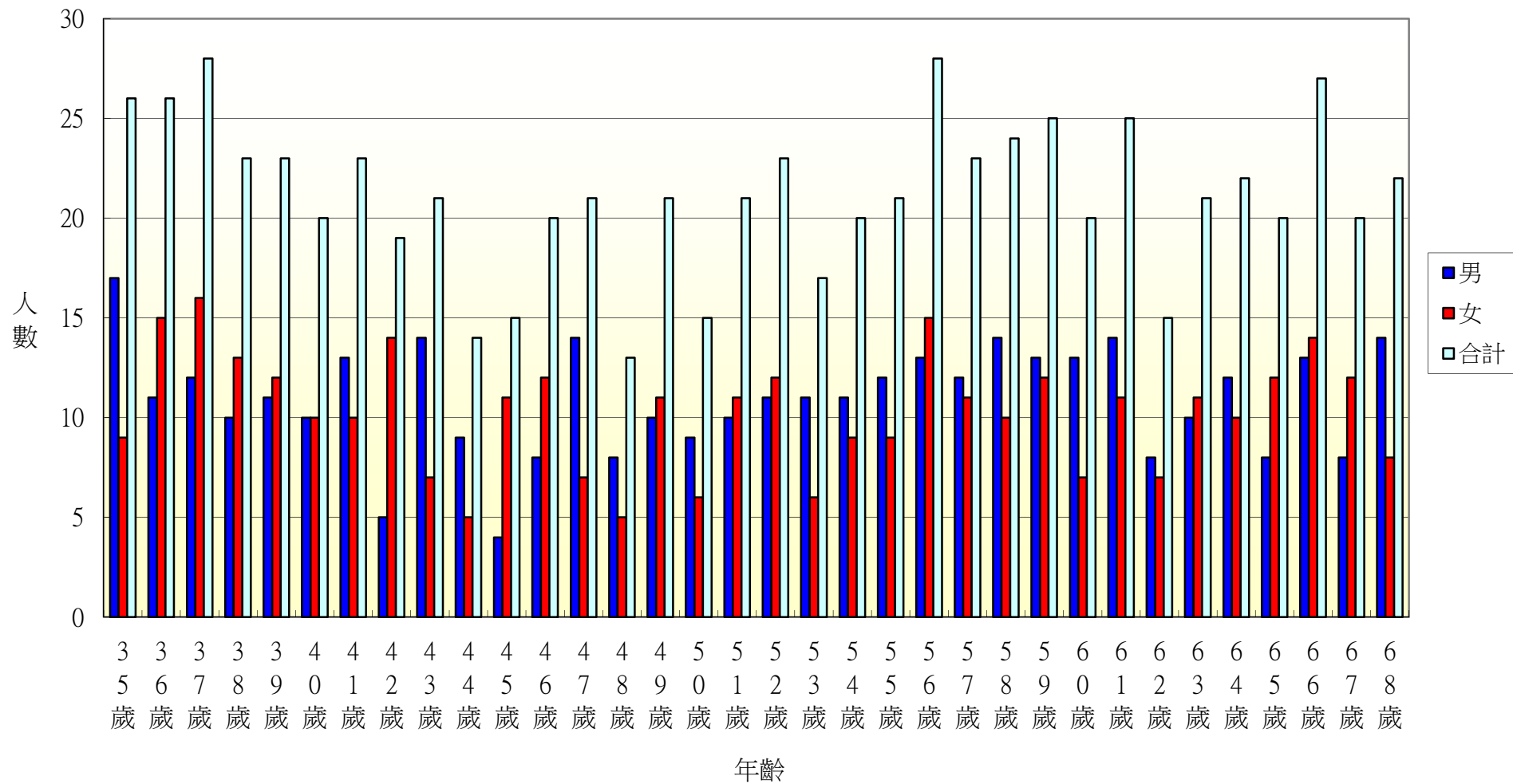
106年北斗鎮七星里各年齡層人口統計圖(69~100歲)



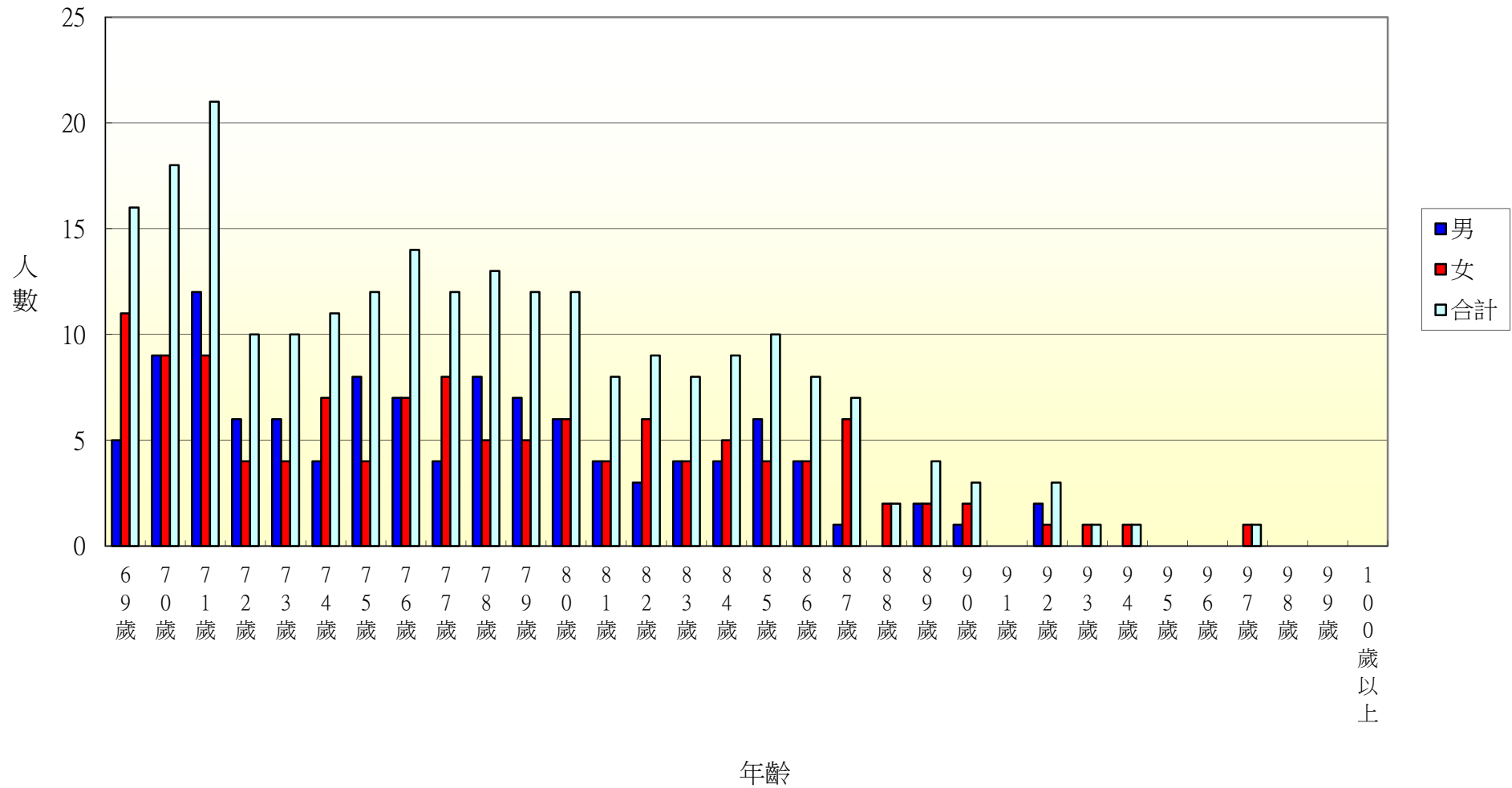
106年北斗鎮居仁里各年齡層人口統計圖(0~34歲)



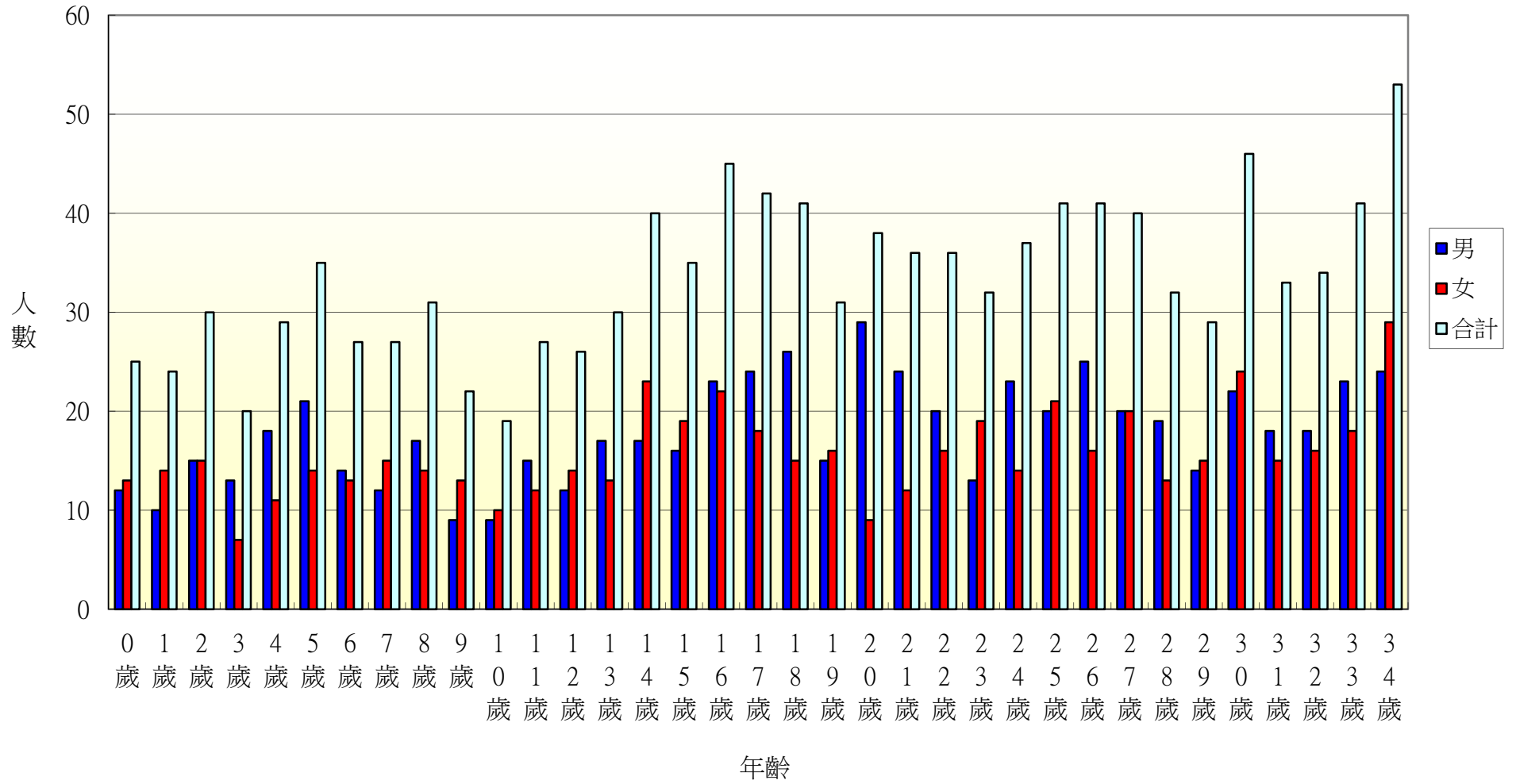
106年北斗鎮居仁里各年齡層人口統計圖(35~68歲)



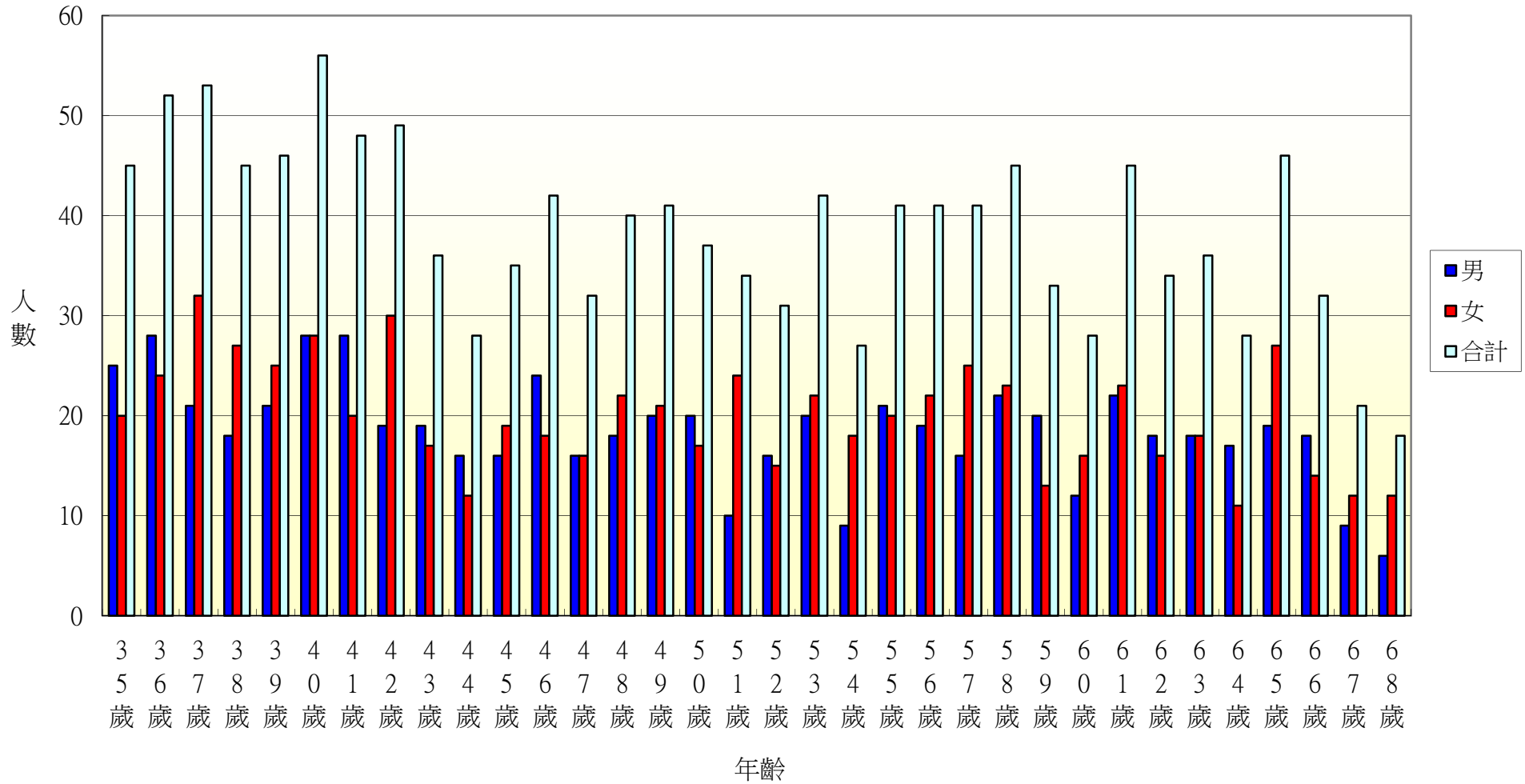
106年北斗鎮居仁里各年齡層人口統計圖(69~100歲)



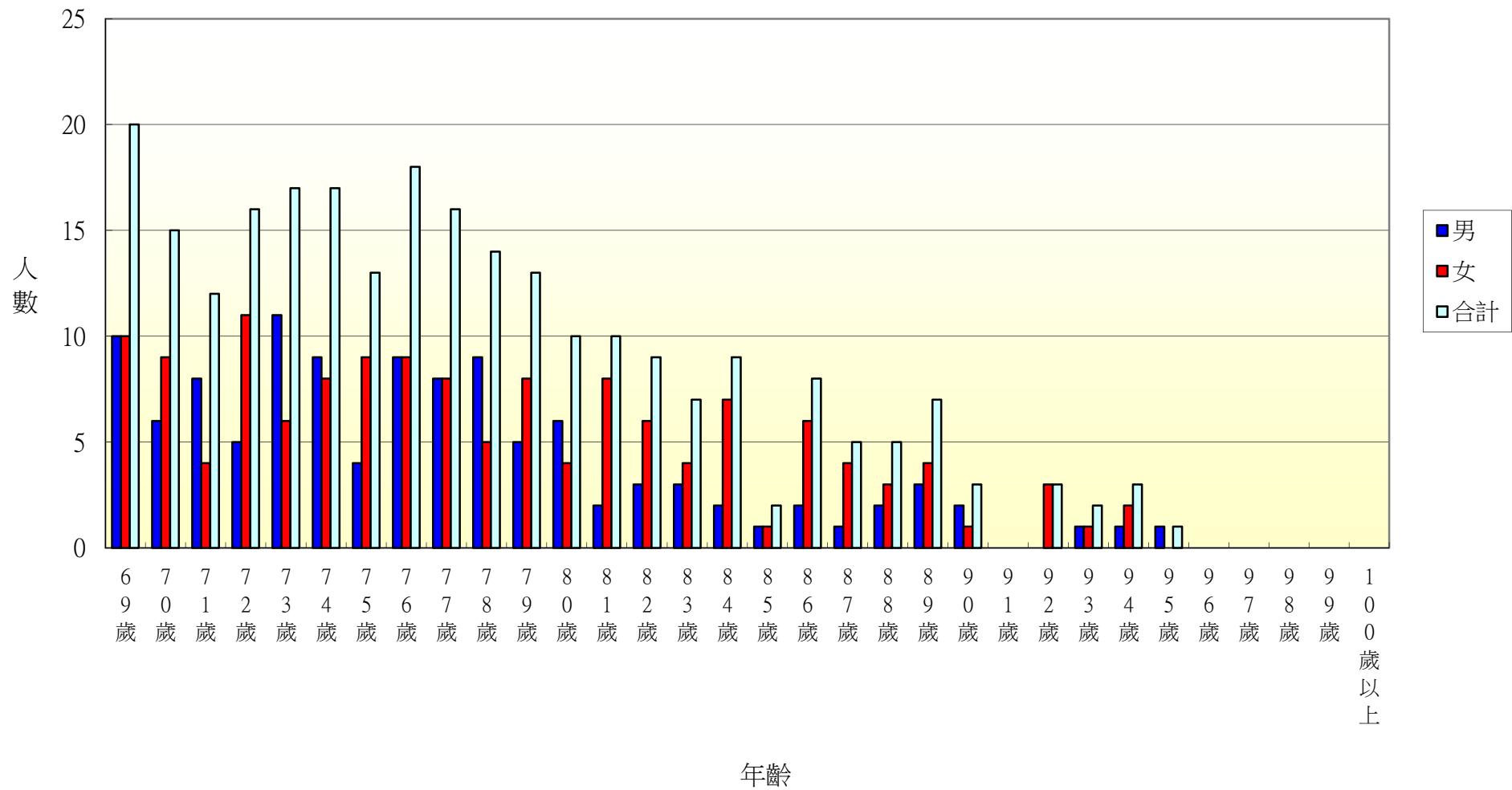
106年北斗鎮東光里各年齡層人口統計圖(0~34歲)



106年北斗鎮東光里各年齡層人口統計圖(35~68歲)

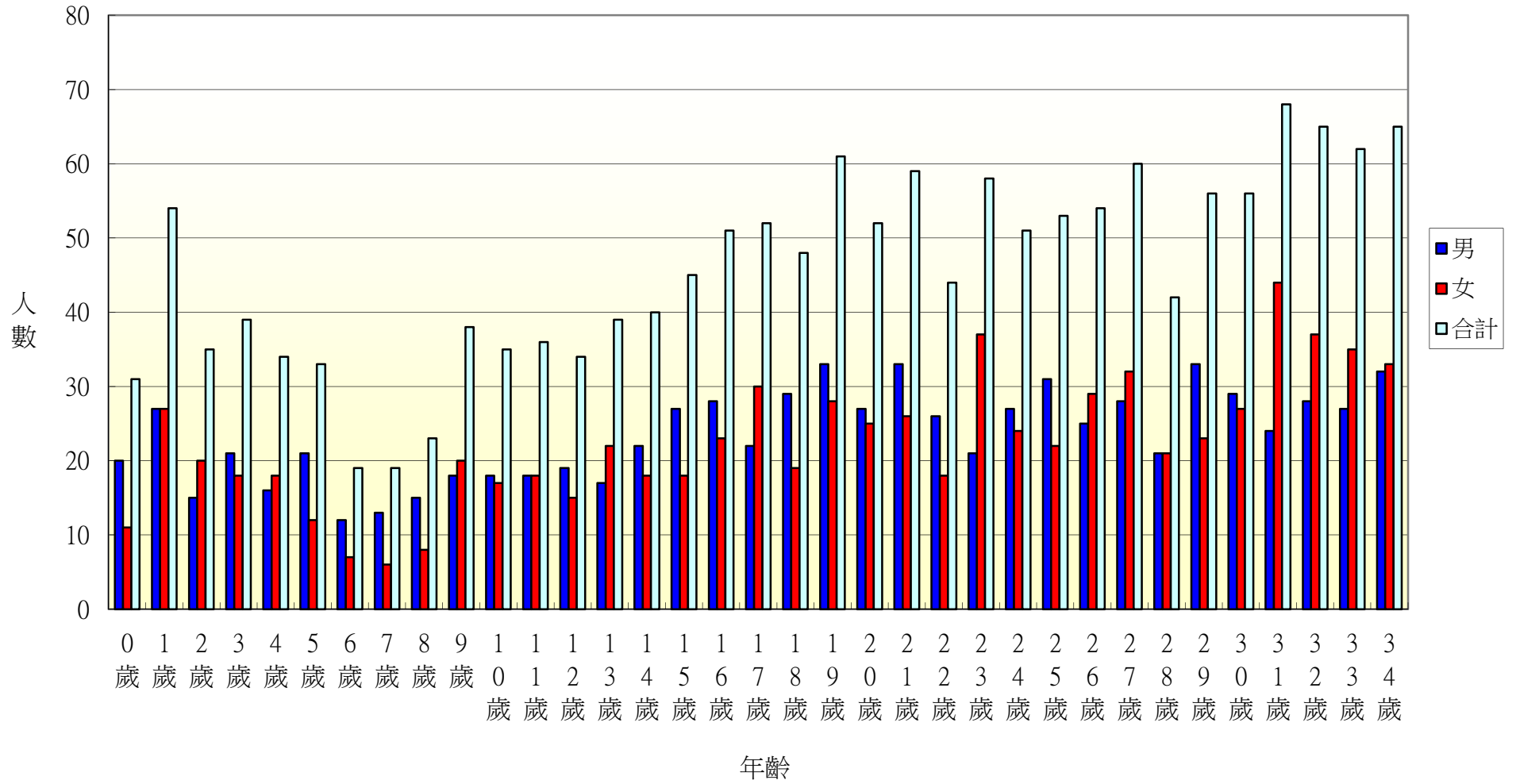


106年北斗鎮東光里各年齡層人口統計圖(69~100歲)

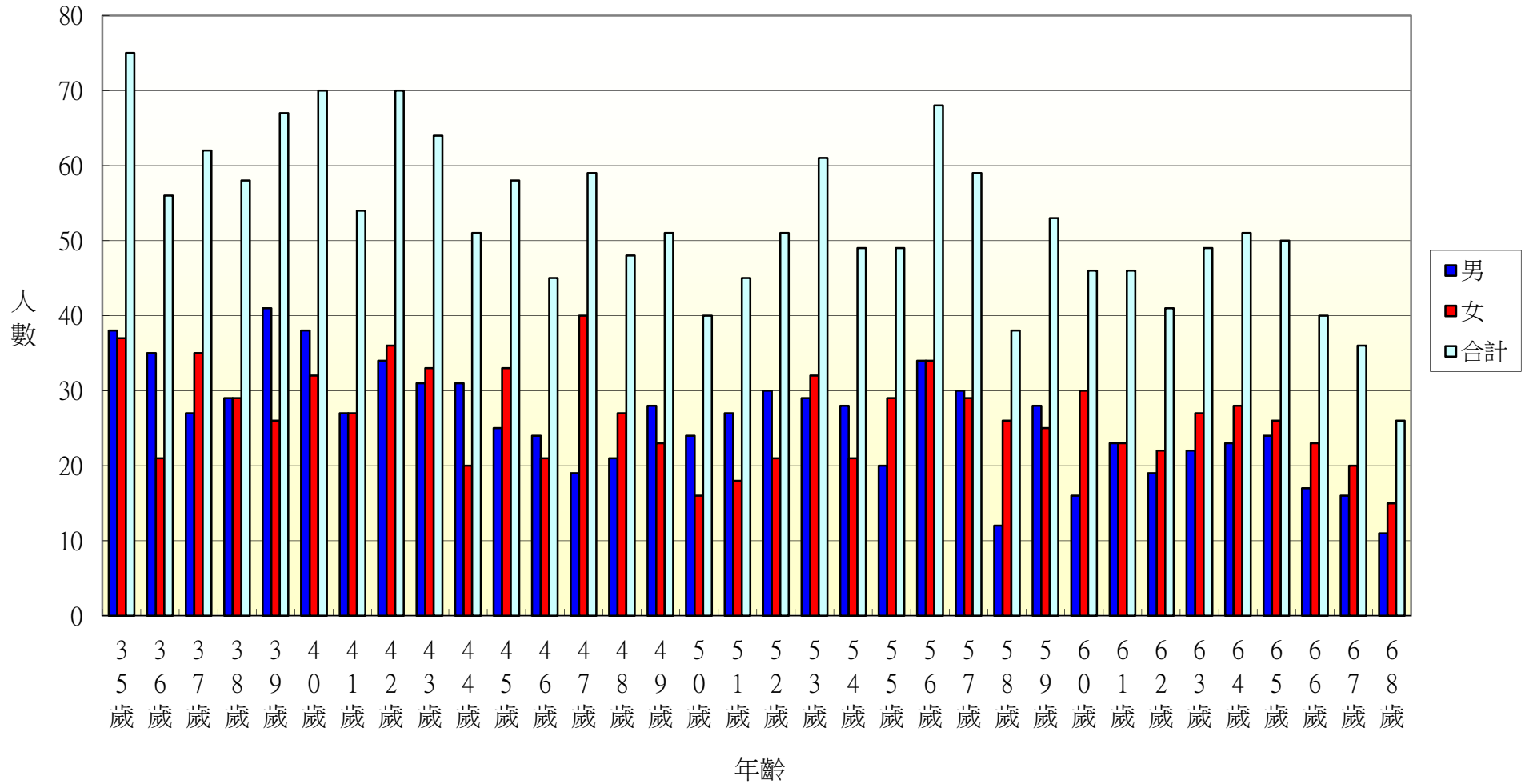




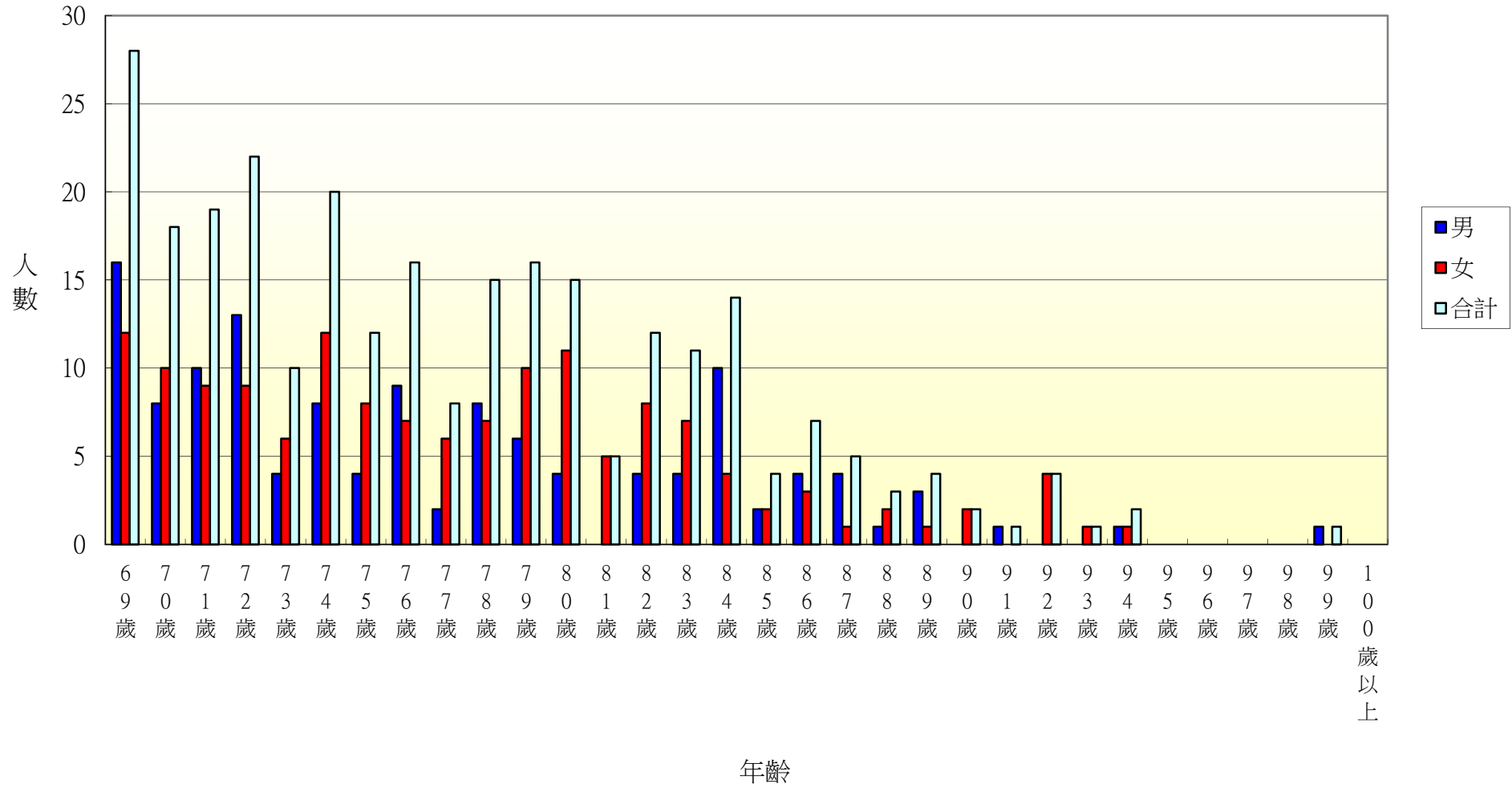
106年北斗鎮文昌里各年齡層人口統計圖(0~34歲)



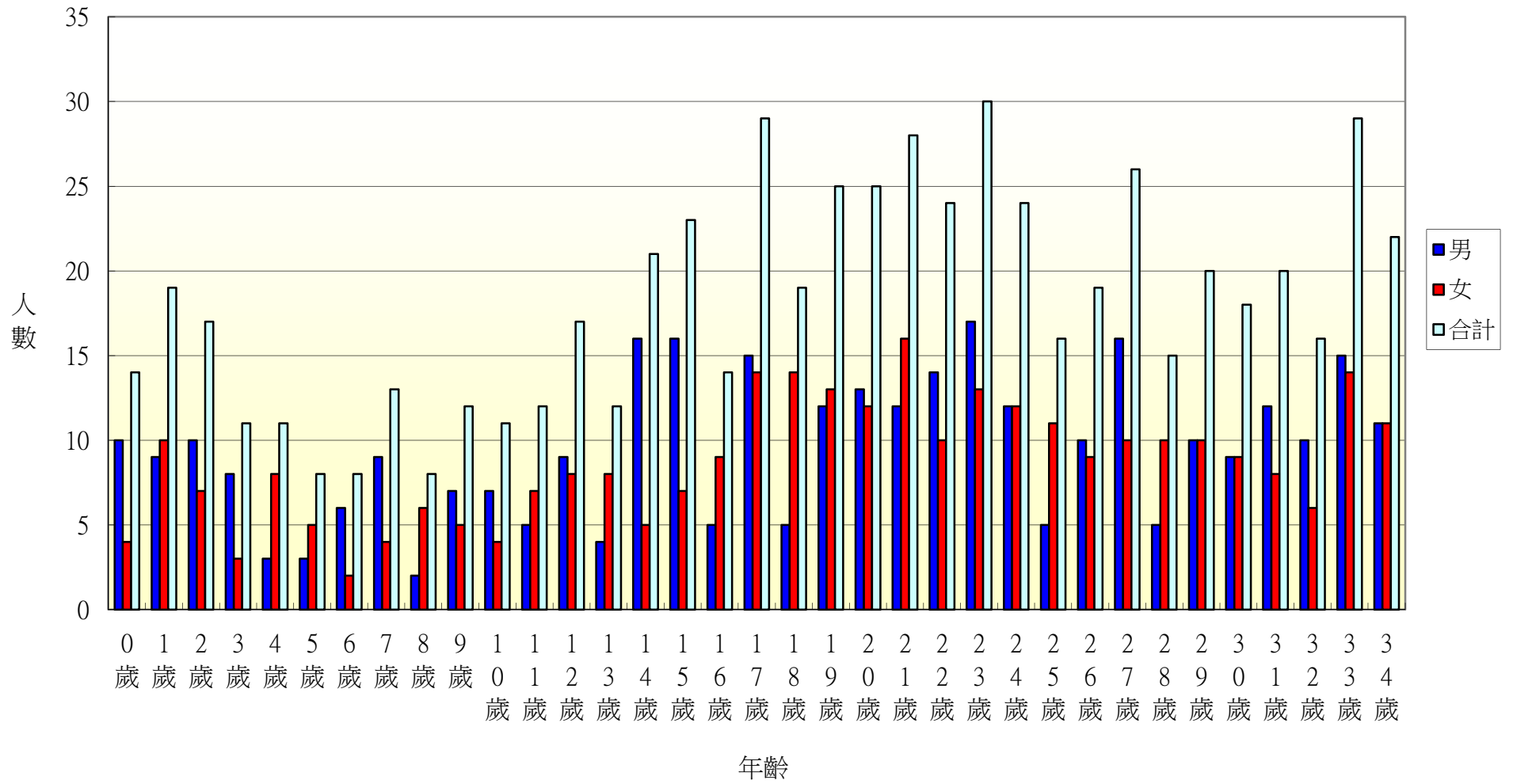
106年北斗鎮文昌里各年齡層人口統計圖(35~68歲)



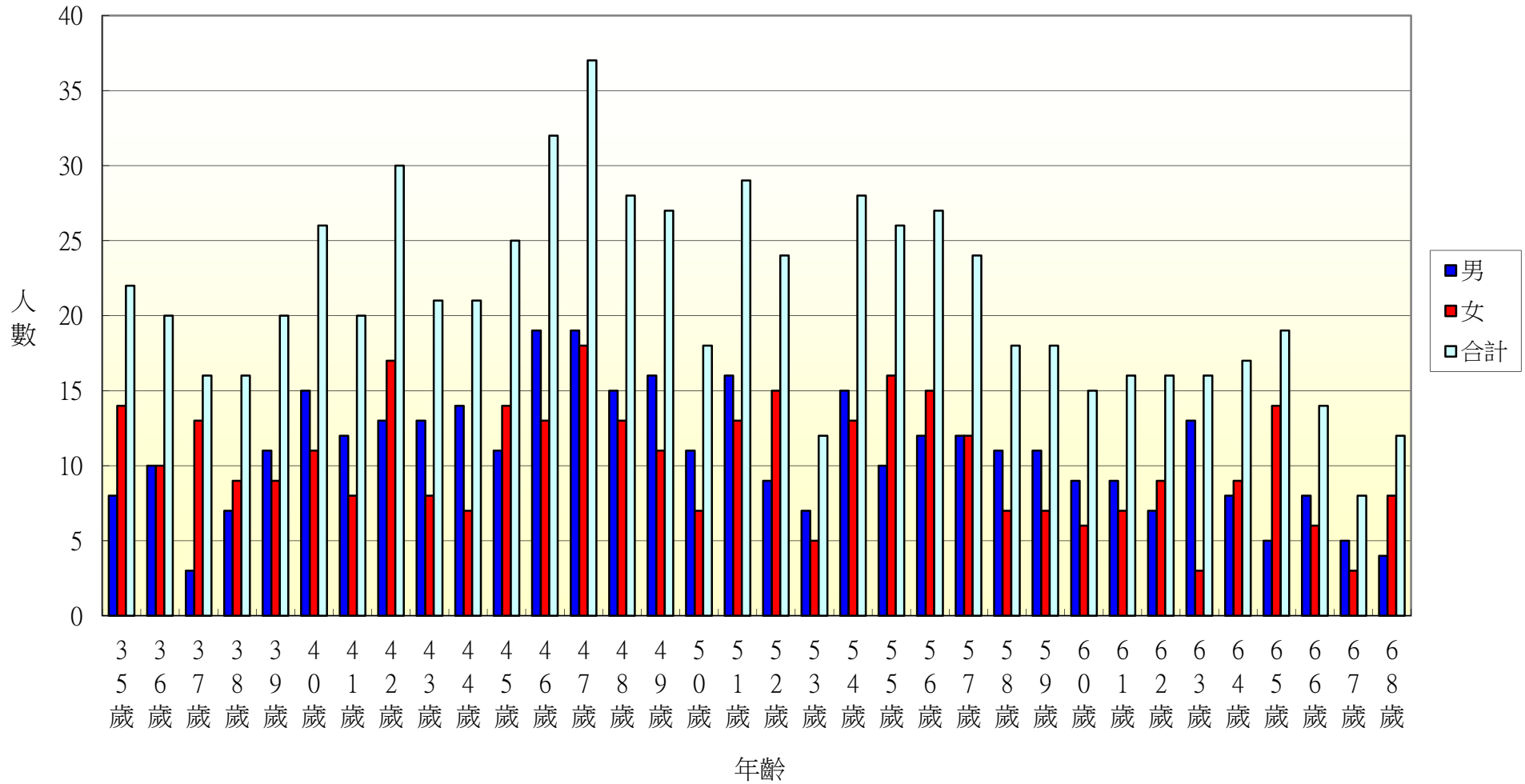
106年北斗鎮文昌里各年齡層人口統計圖(69~100歲)



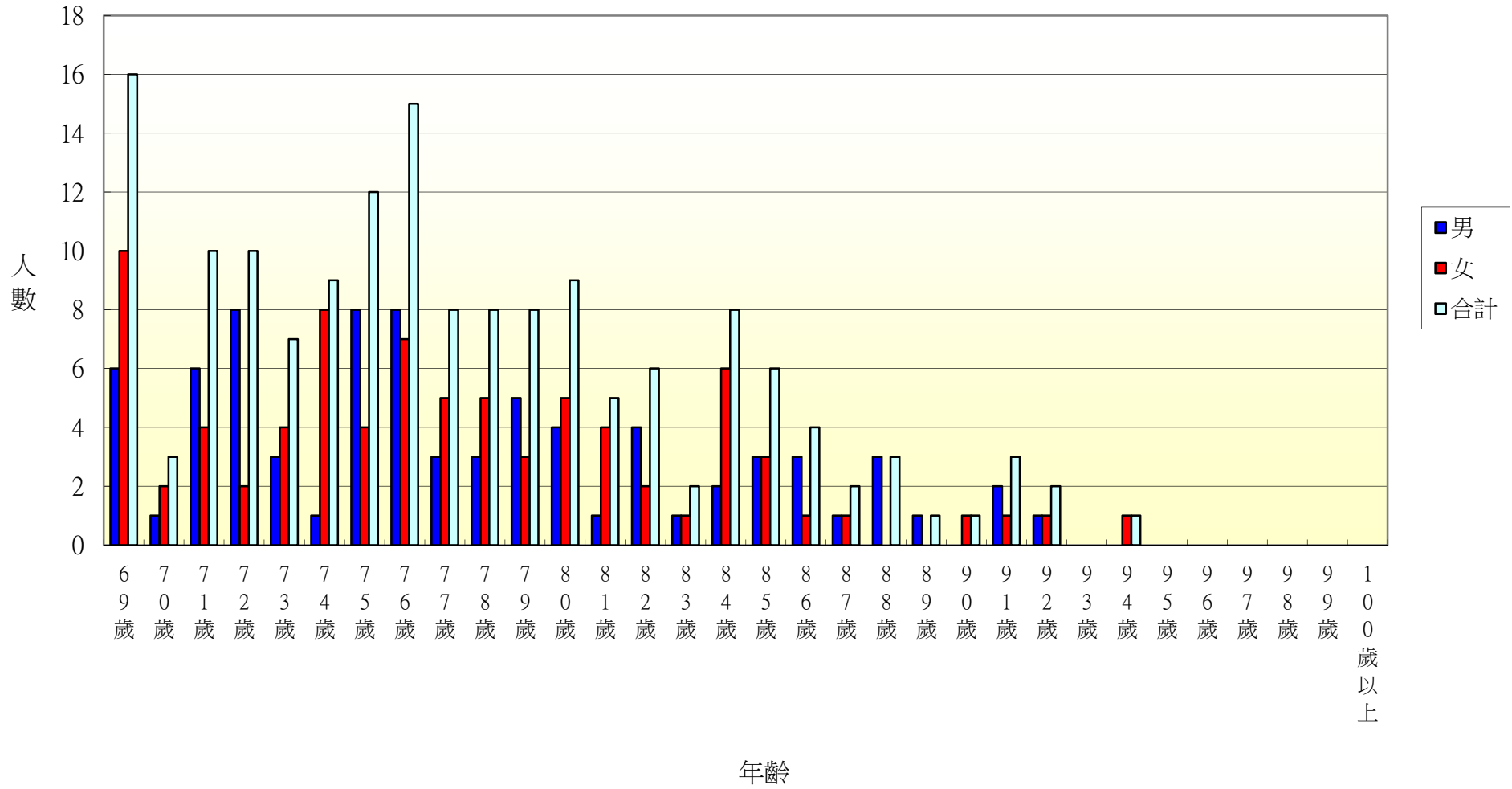
106年北斗鎮中和里各年齡層人口統計圖(0~34歲)



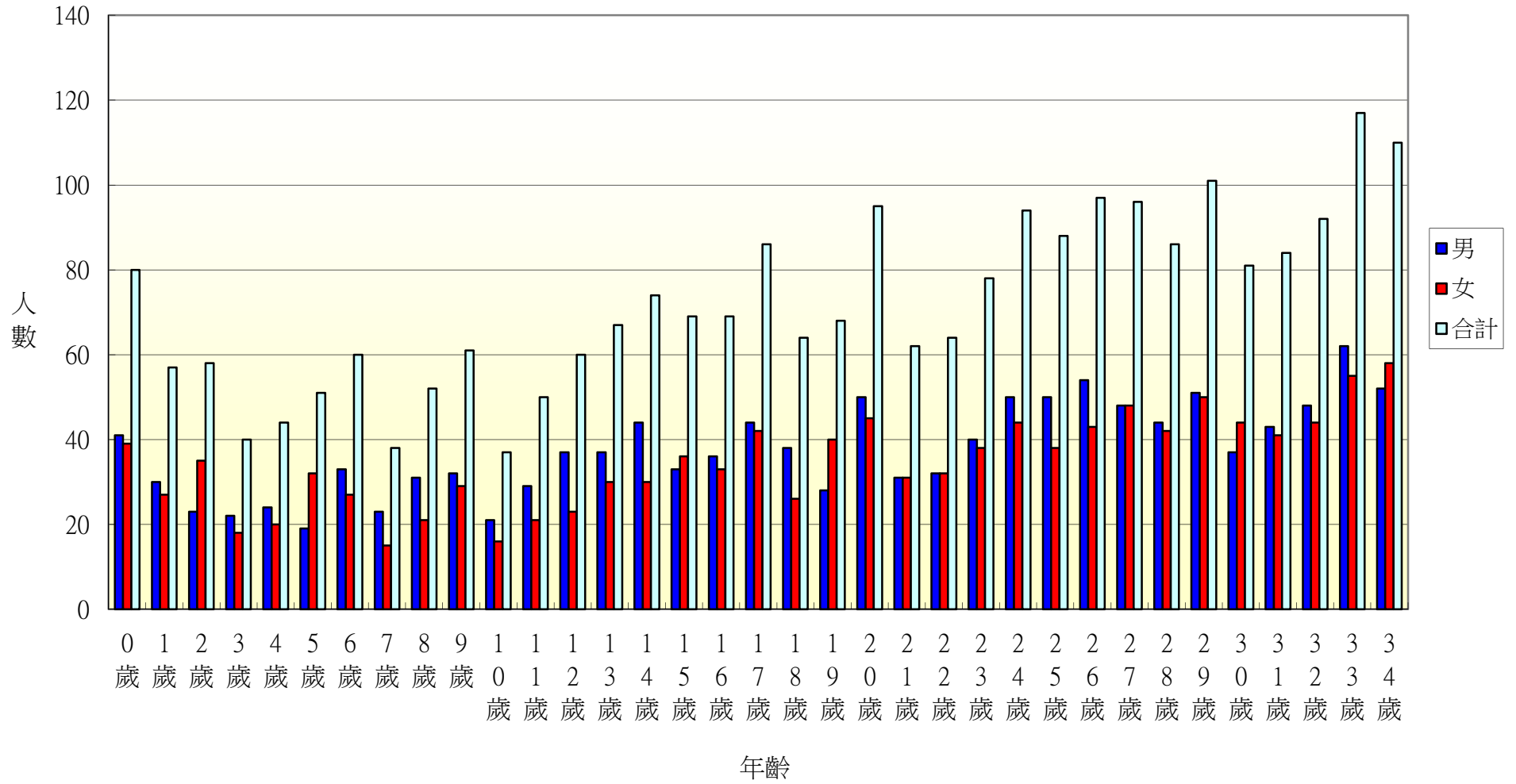
106年北斗鎮中和里各年齡層人口統計圖(35~68歲)



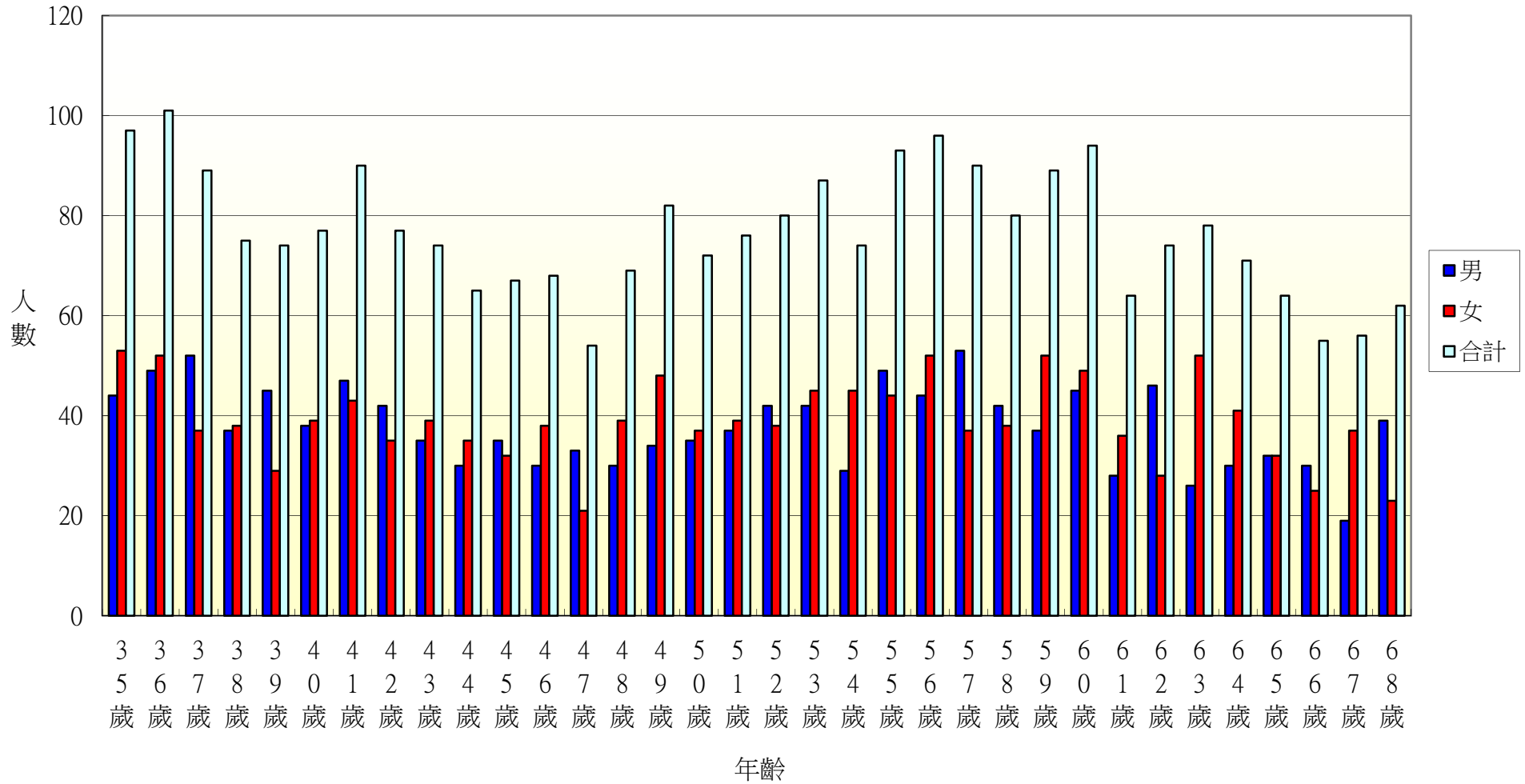
106年北斗鎮中和里各年齡層人口統計圖(69~100歲)



106年北斗鎮西德里各年齡層人口統計圖(0~34歲)

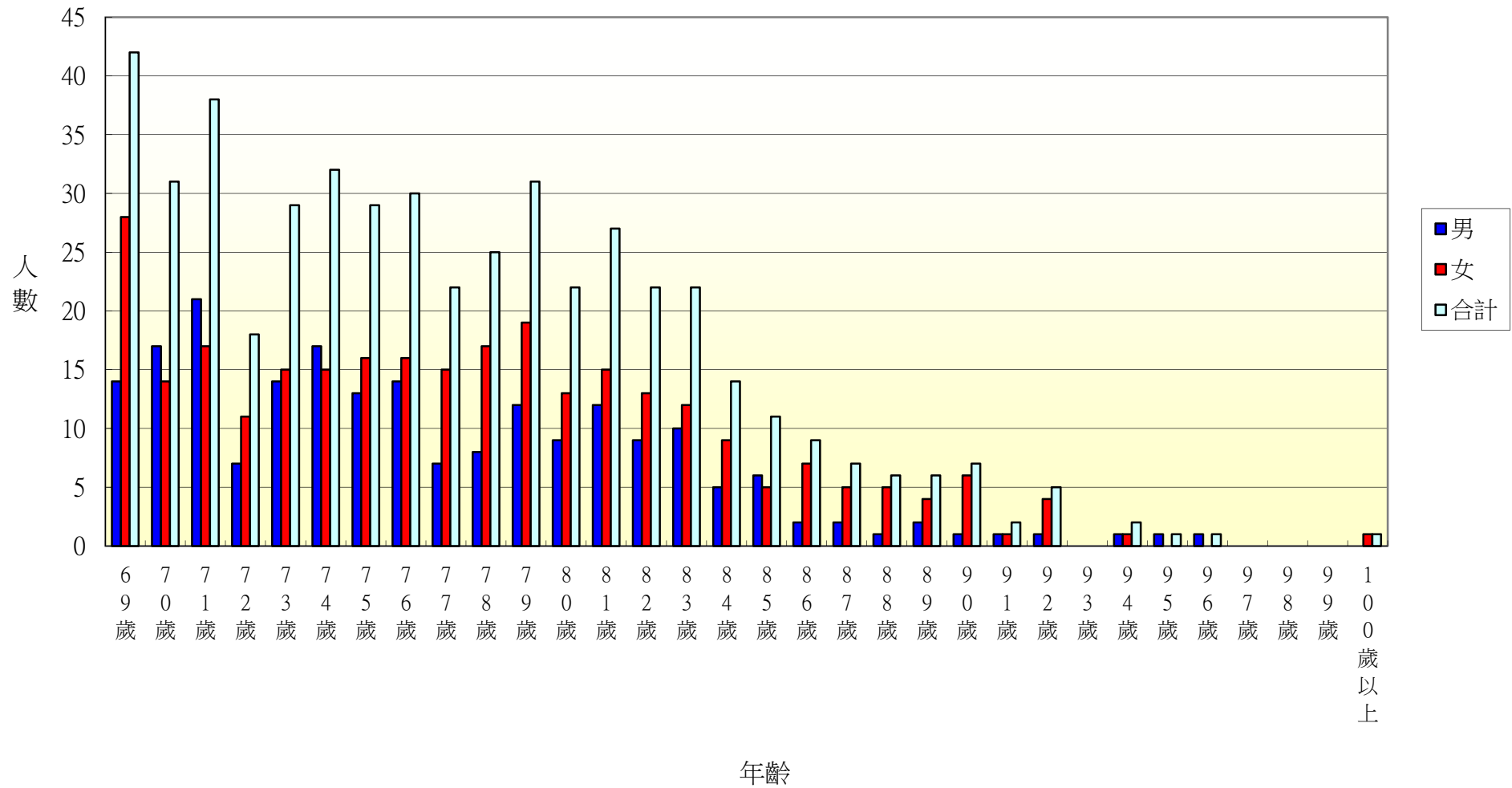


106年北斗鎮西德里各年齡層人口統計圖(35~68歲)

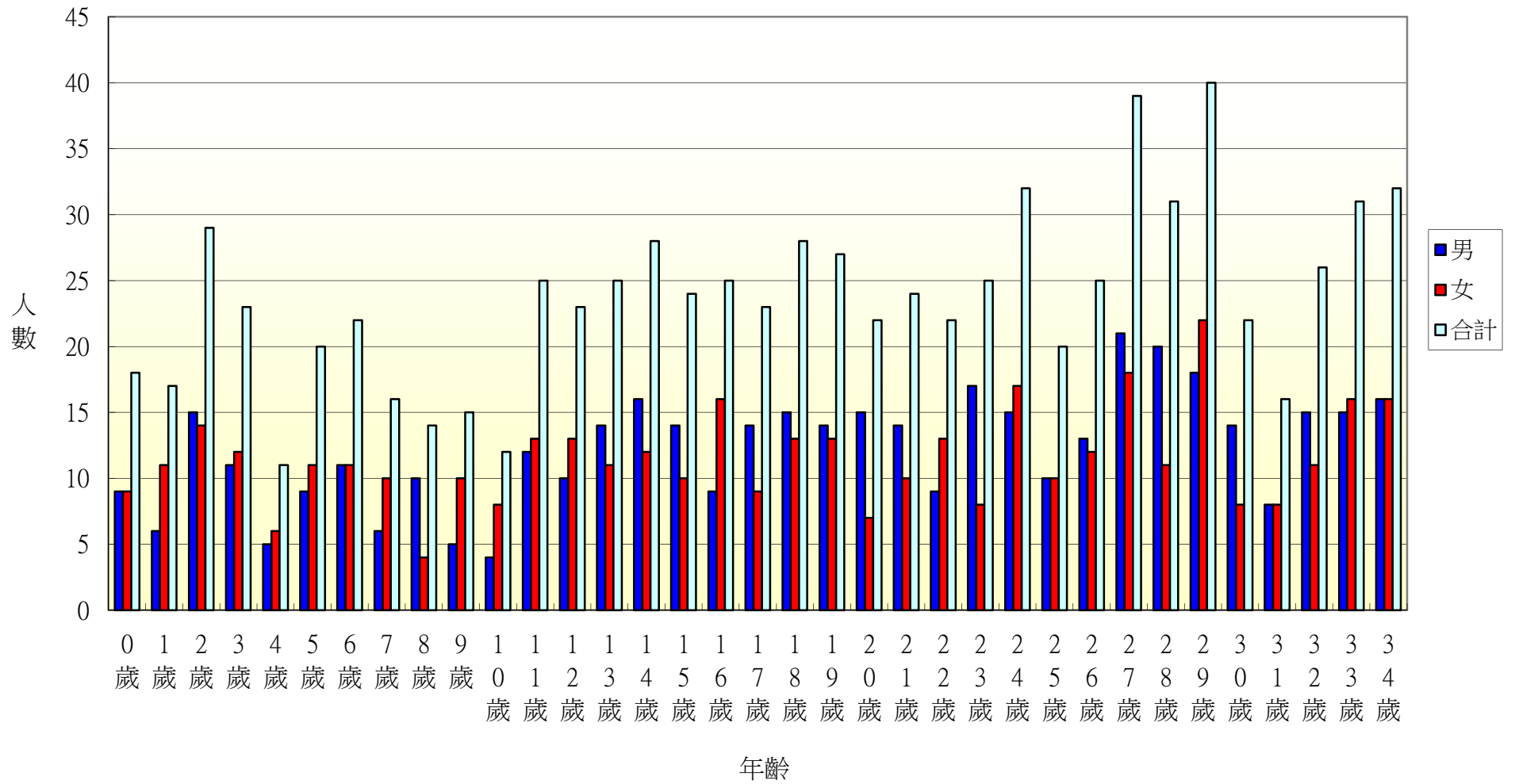




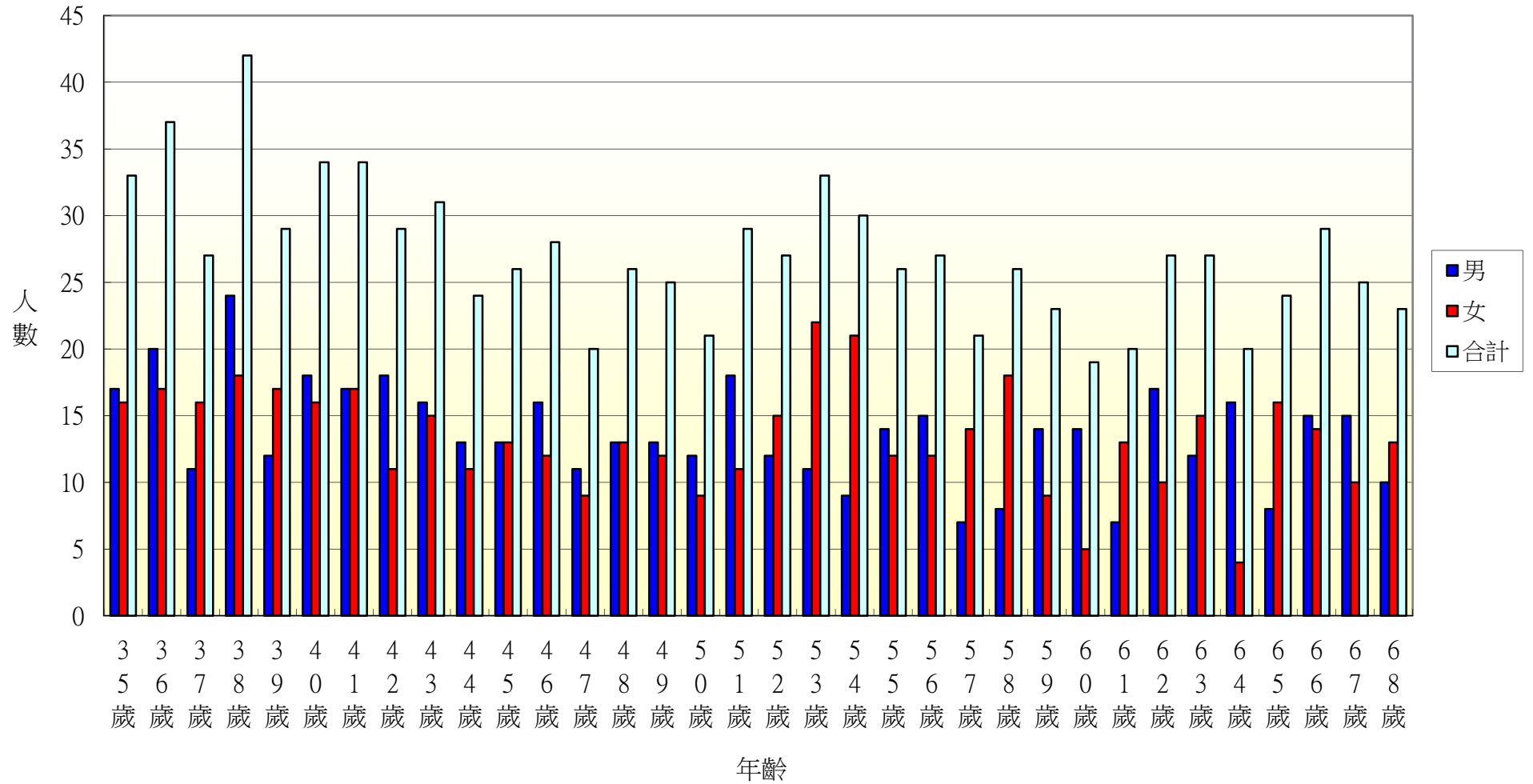
106年北斗鎮西德里各年齡層人口統計圖(69~100歲)



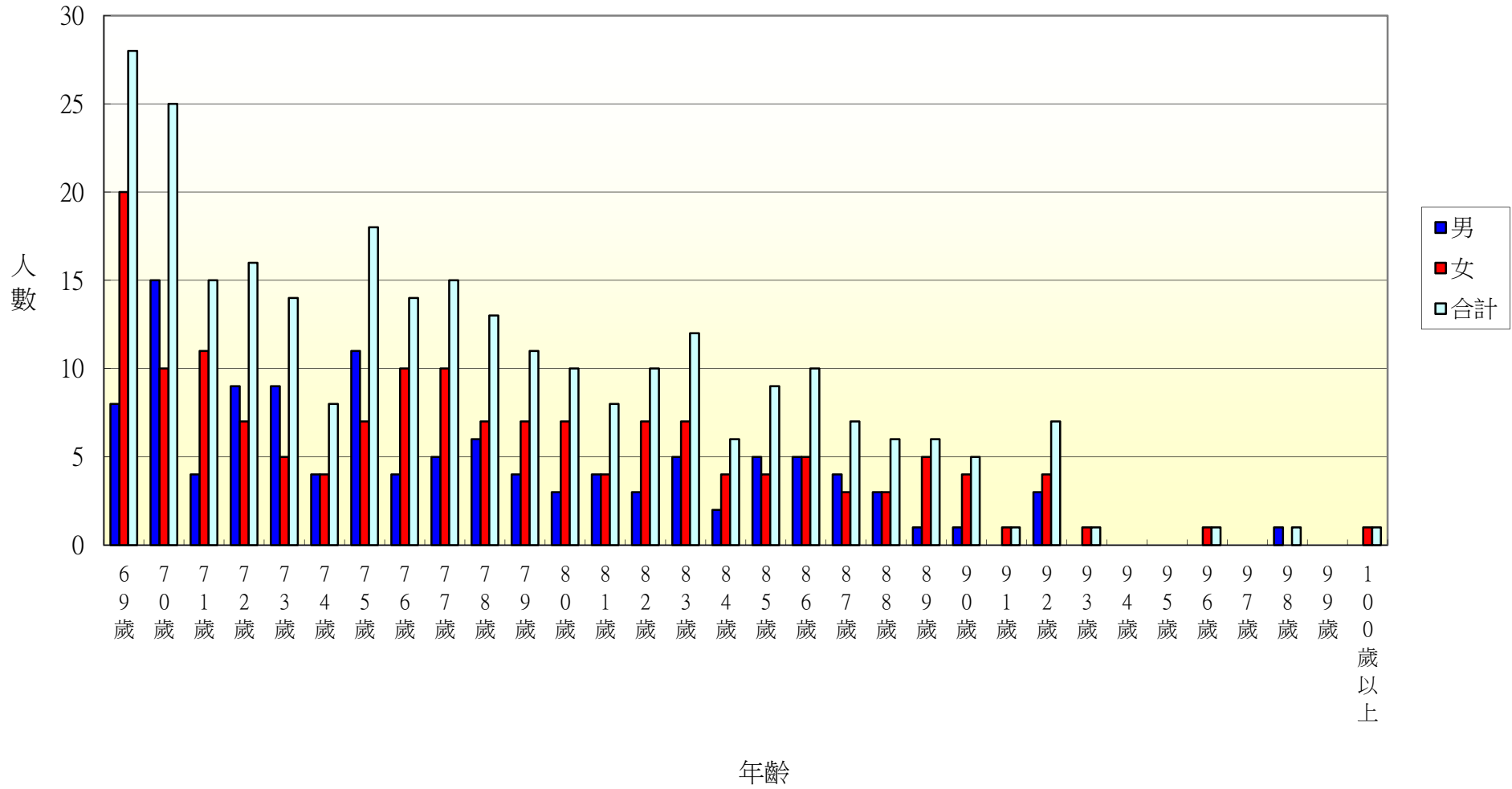
106年北斗鎮西安里各年齡層人口統計圖(0~34歲)



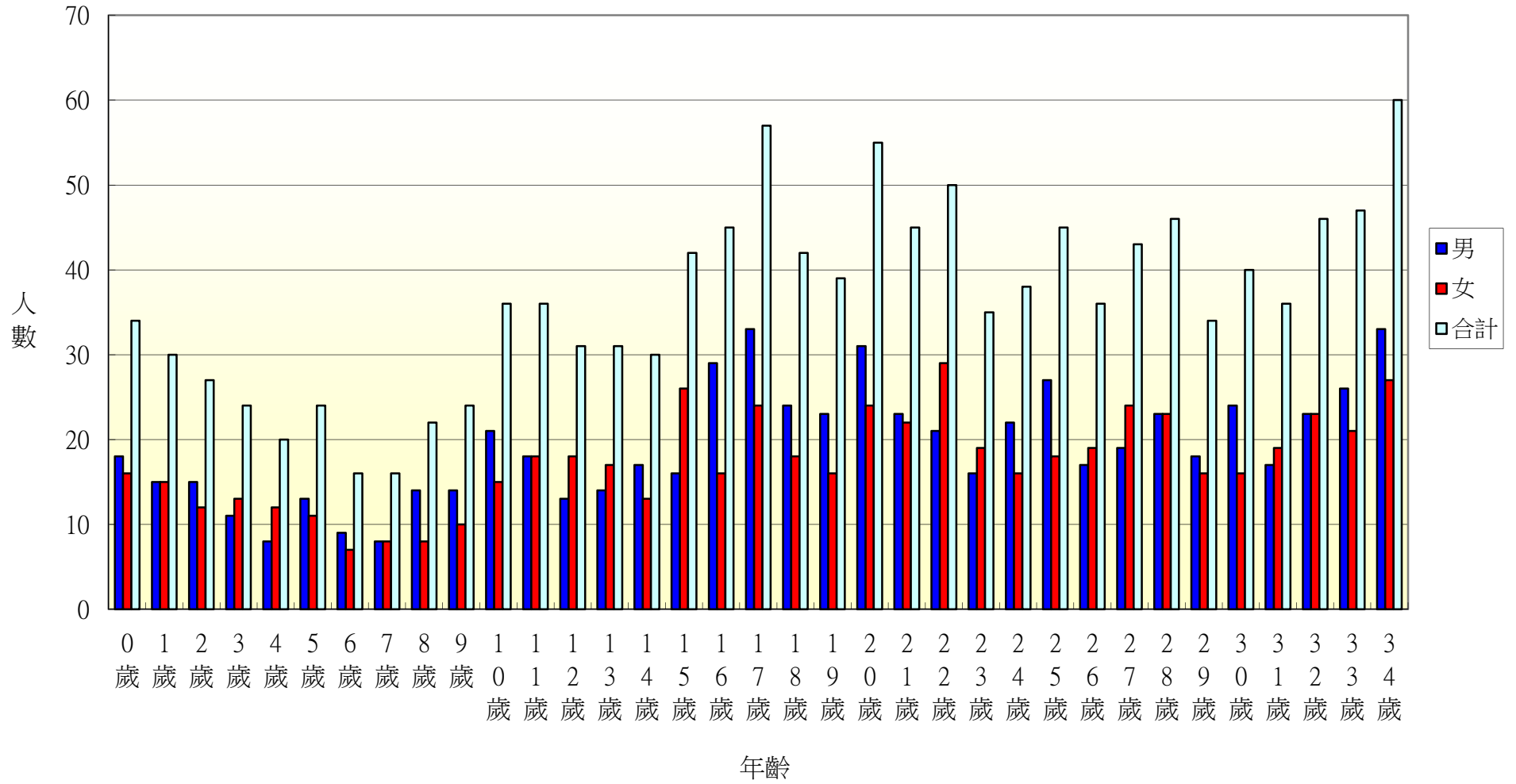
106年北斗鎮西安里各年齡層人口統計圖(35~68歲)



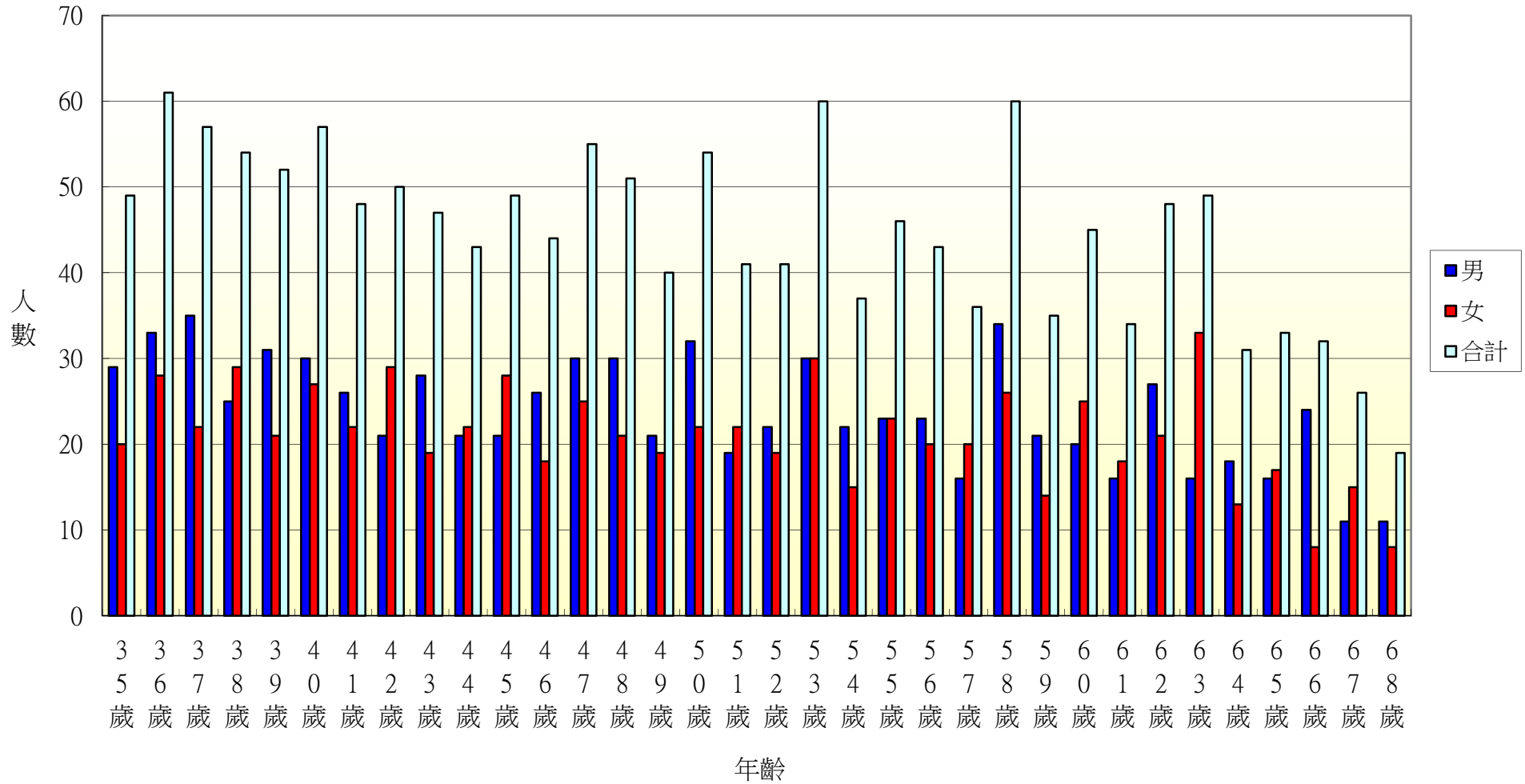
106年北斗鎮西安里各年齡層人口統計圖(69~100歲)



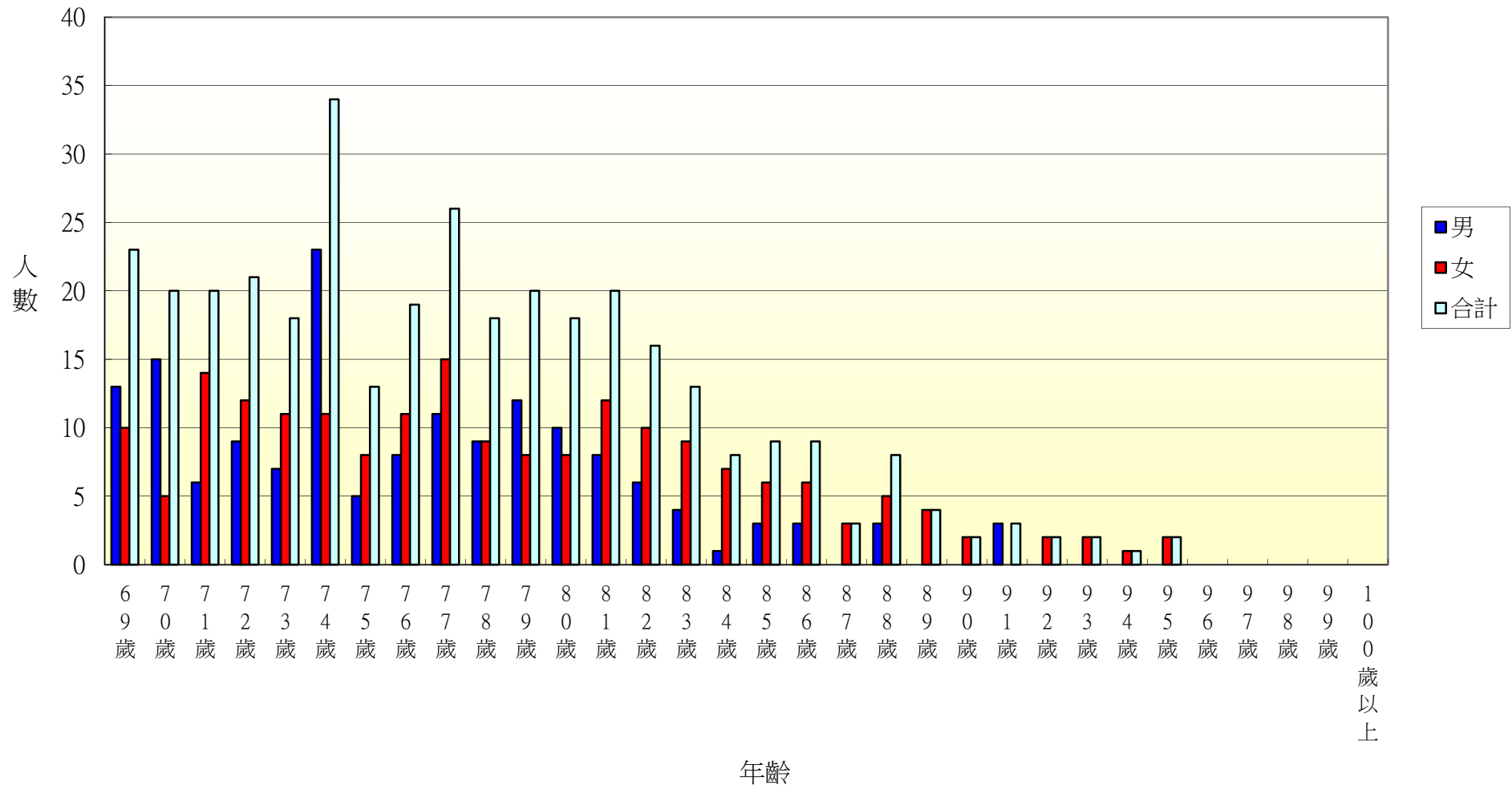
106年北斗鎮中寮里各年齡層人口統計圖(0~34歲)



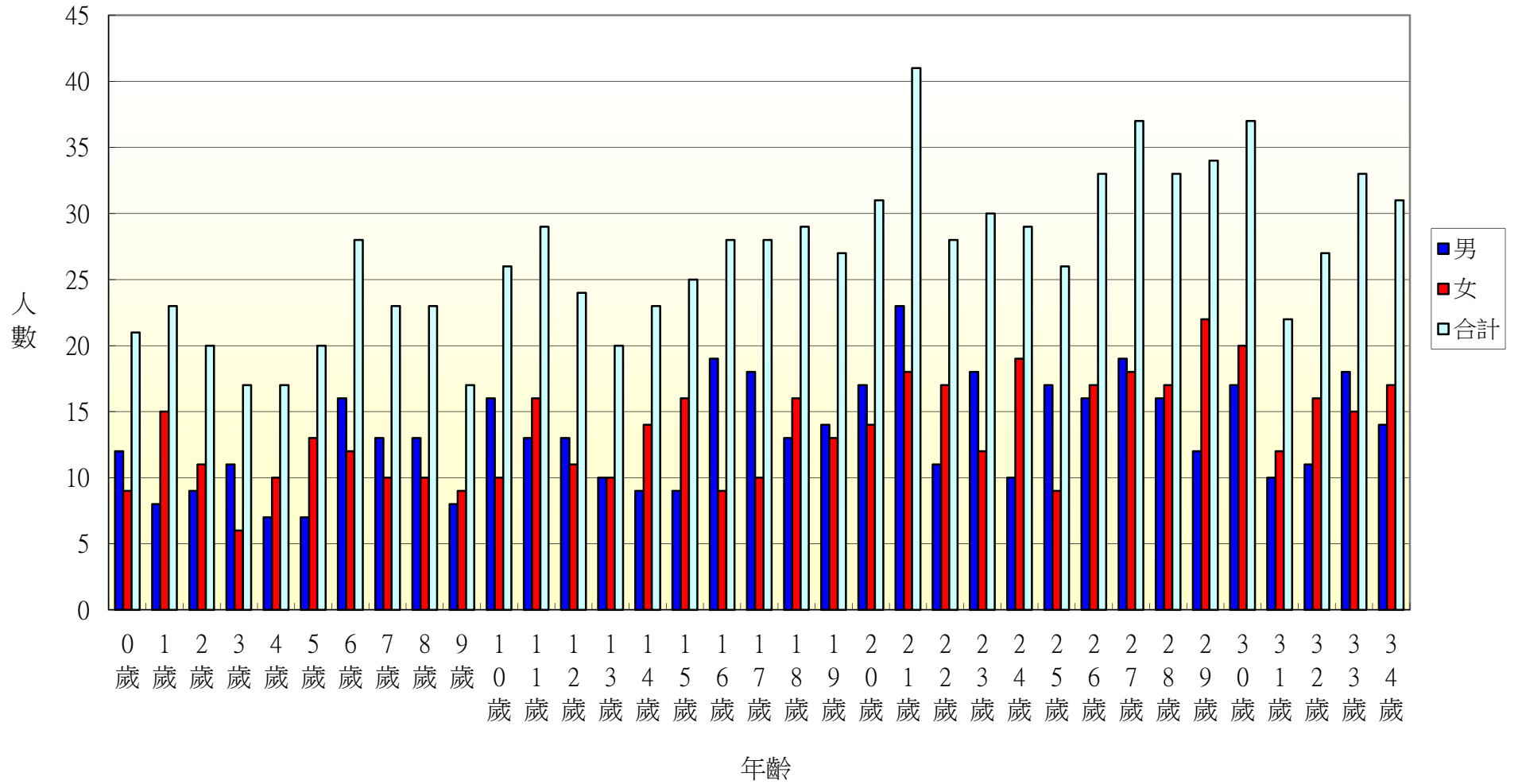
106年北斗鎮中寮里各年齡層人口統計圖(35~68歲)



106年北斗鎮中寮里各年齡層人口統計圖(69~100歲)

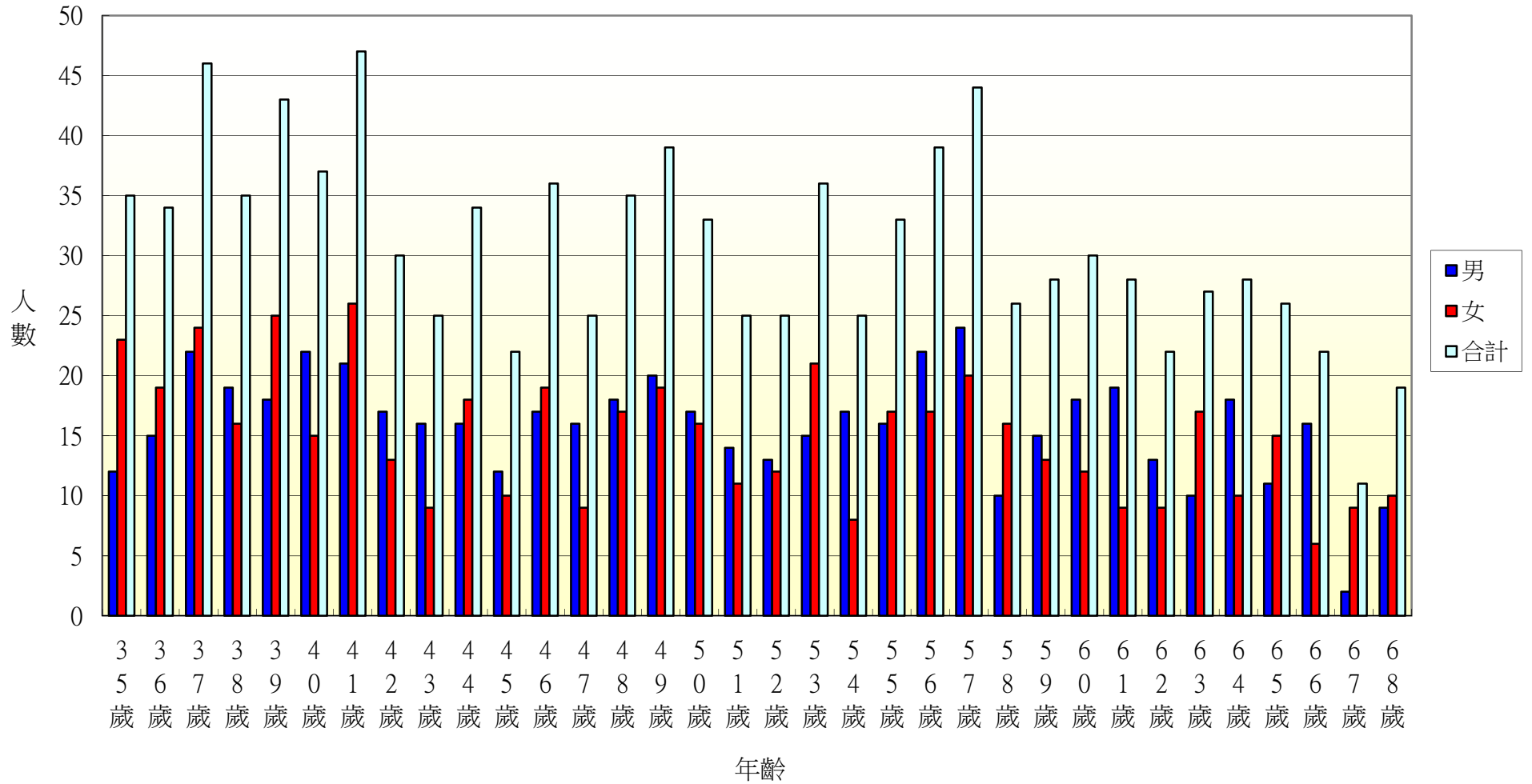


106年北斗鎮大道里各年齡層人口統計圖(0~34歲)

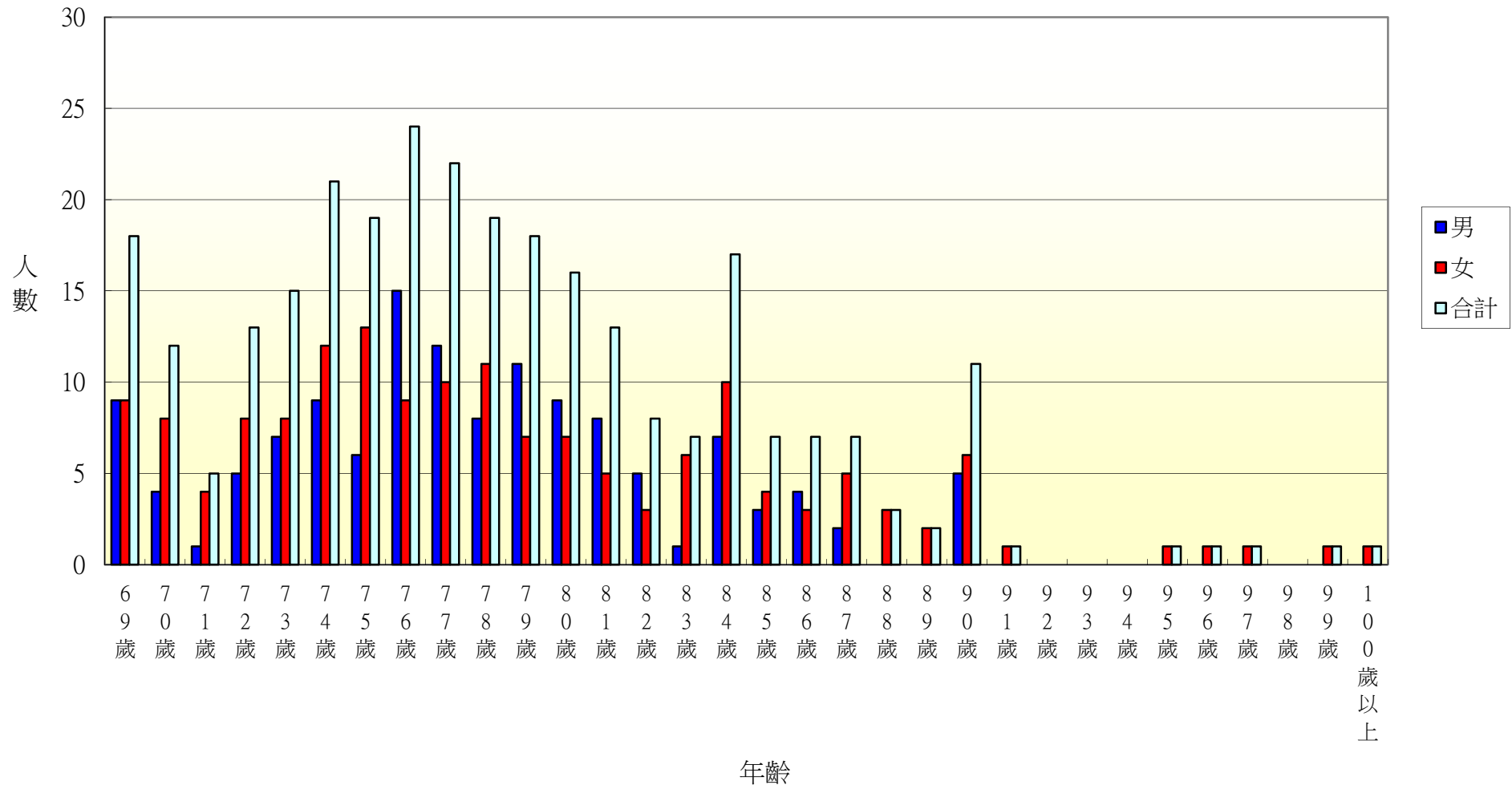




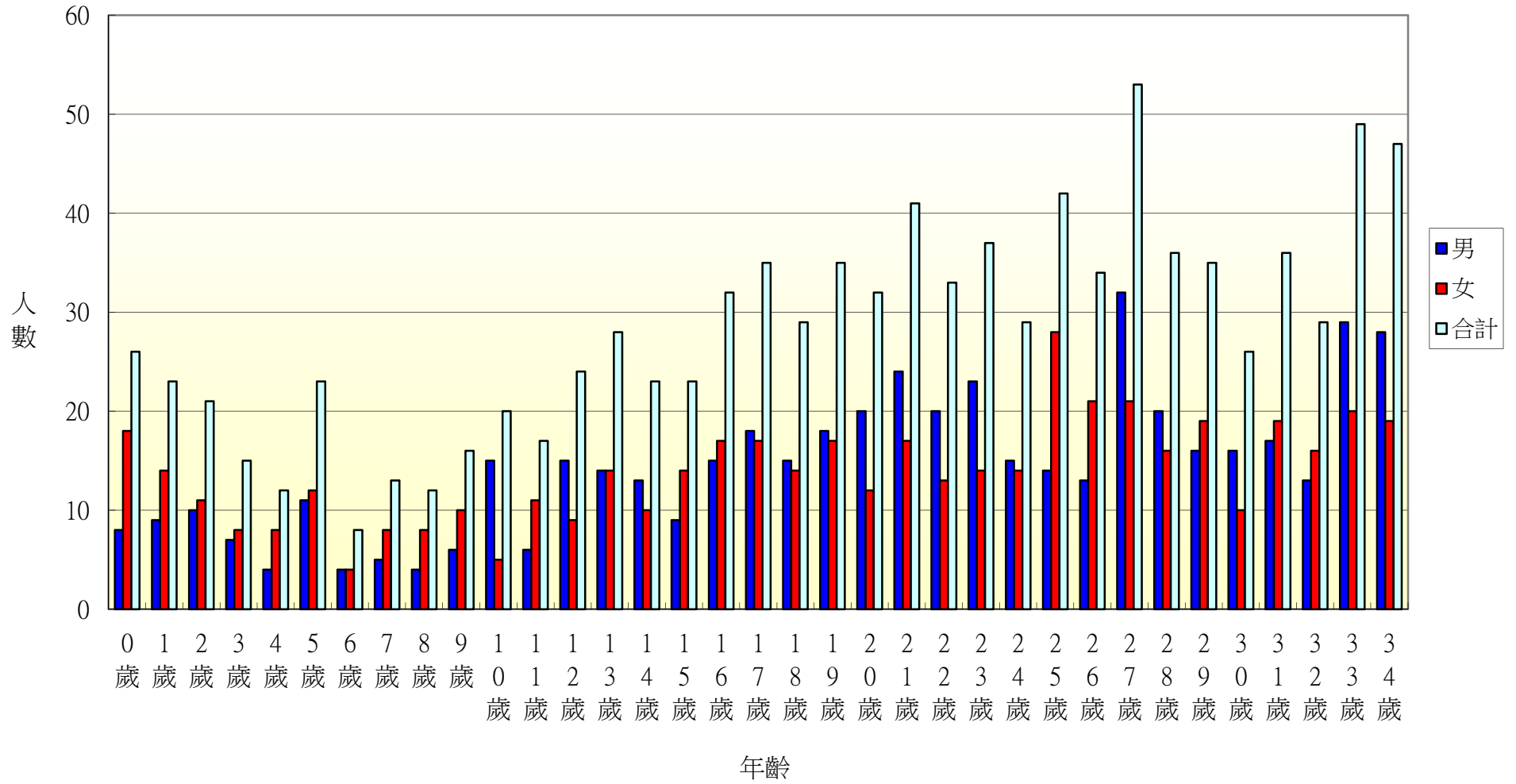
106年北斗鎮大道里各年齡層人口統計圖(35~68歲)



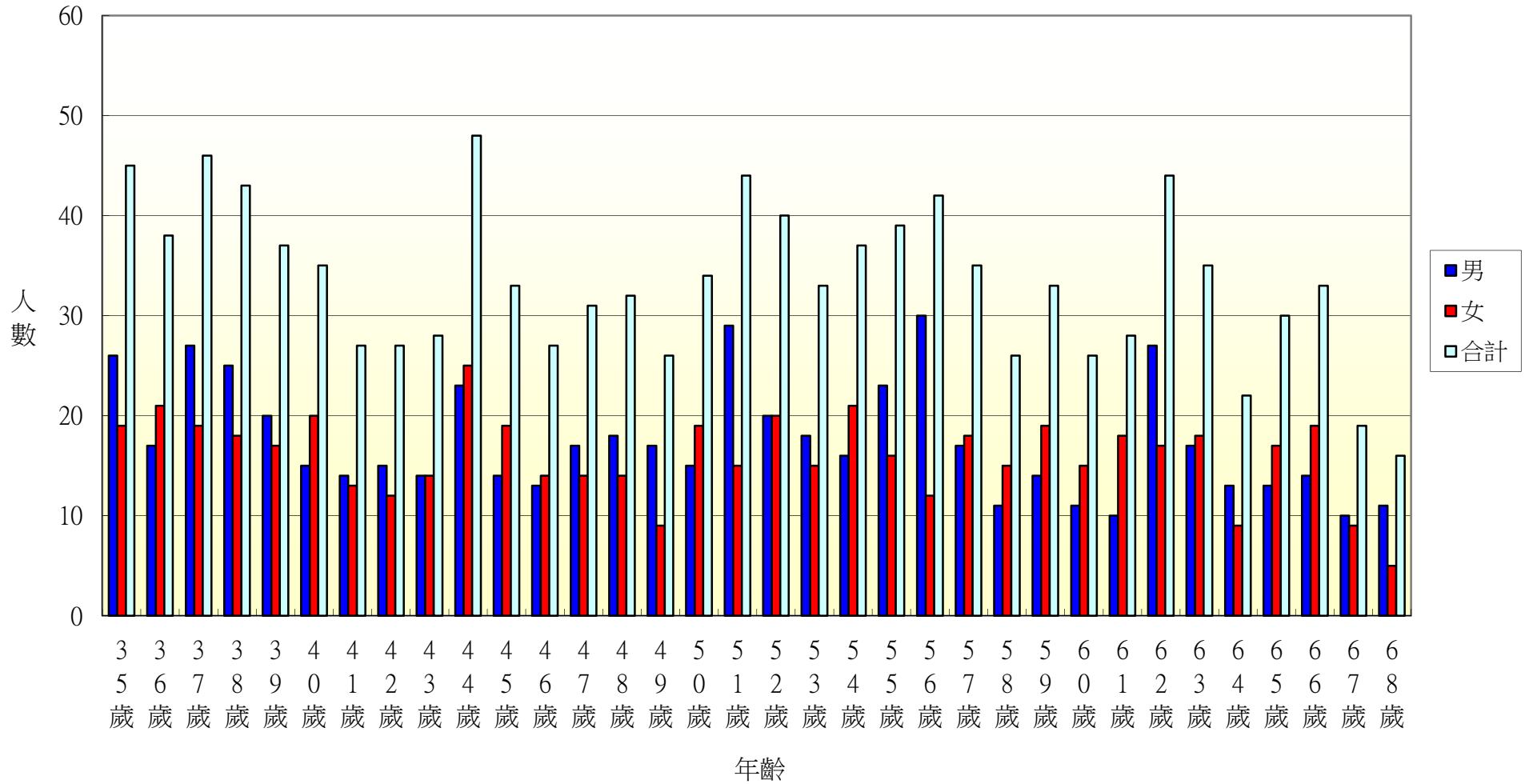
106年北斗鎮大道里各年齡層人口統計圖(69~100歲)



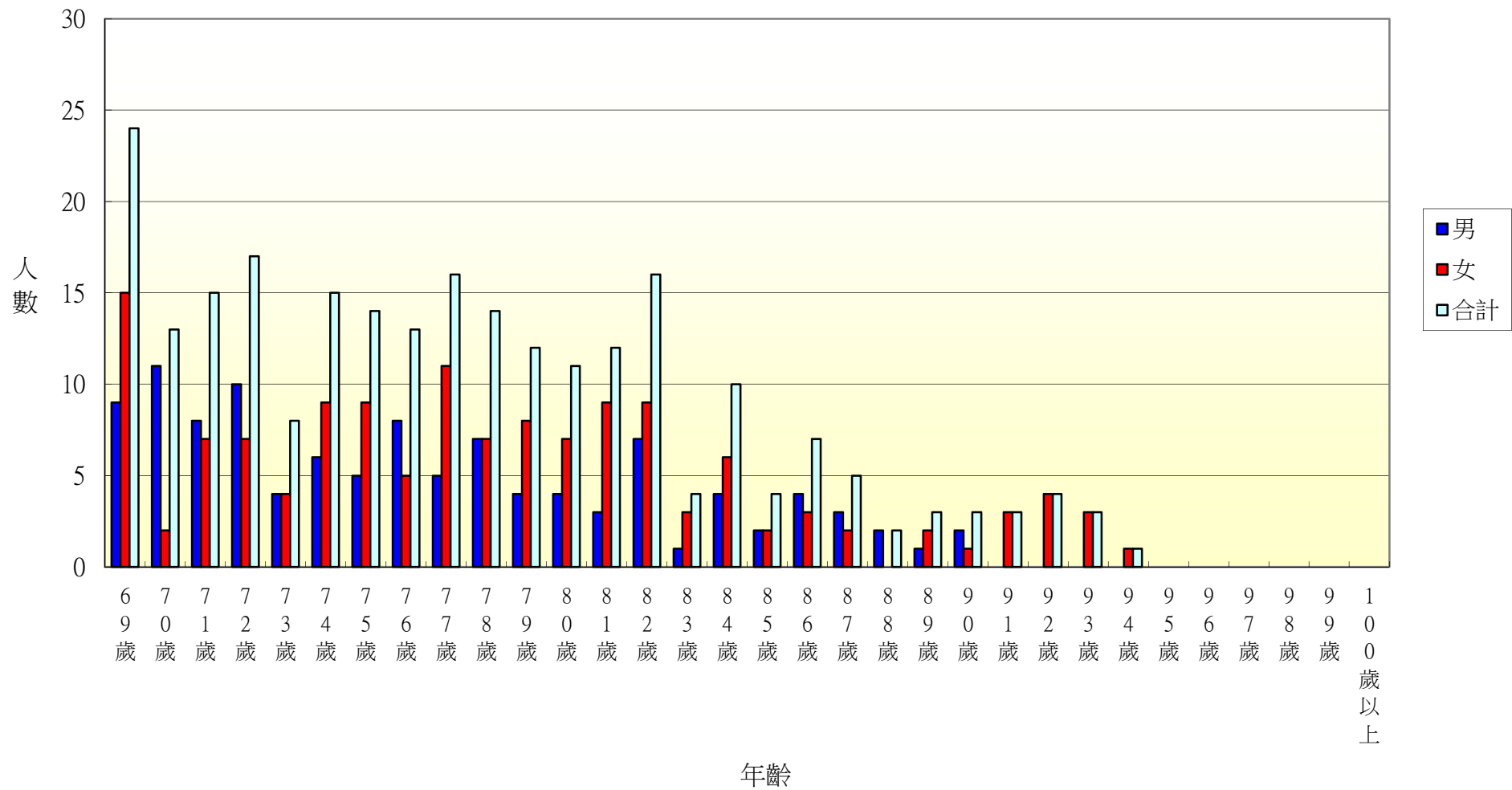
106年北斗鎮新生里各年齡層人口統計圖(0~34歲)



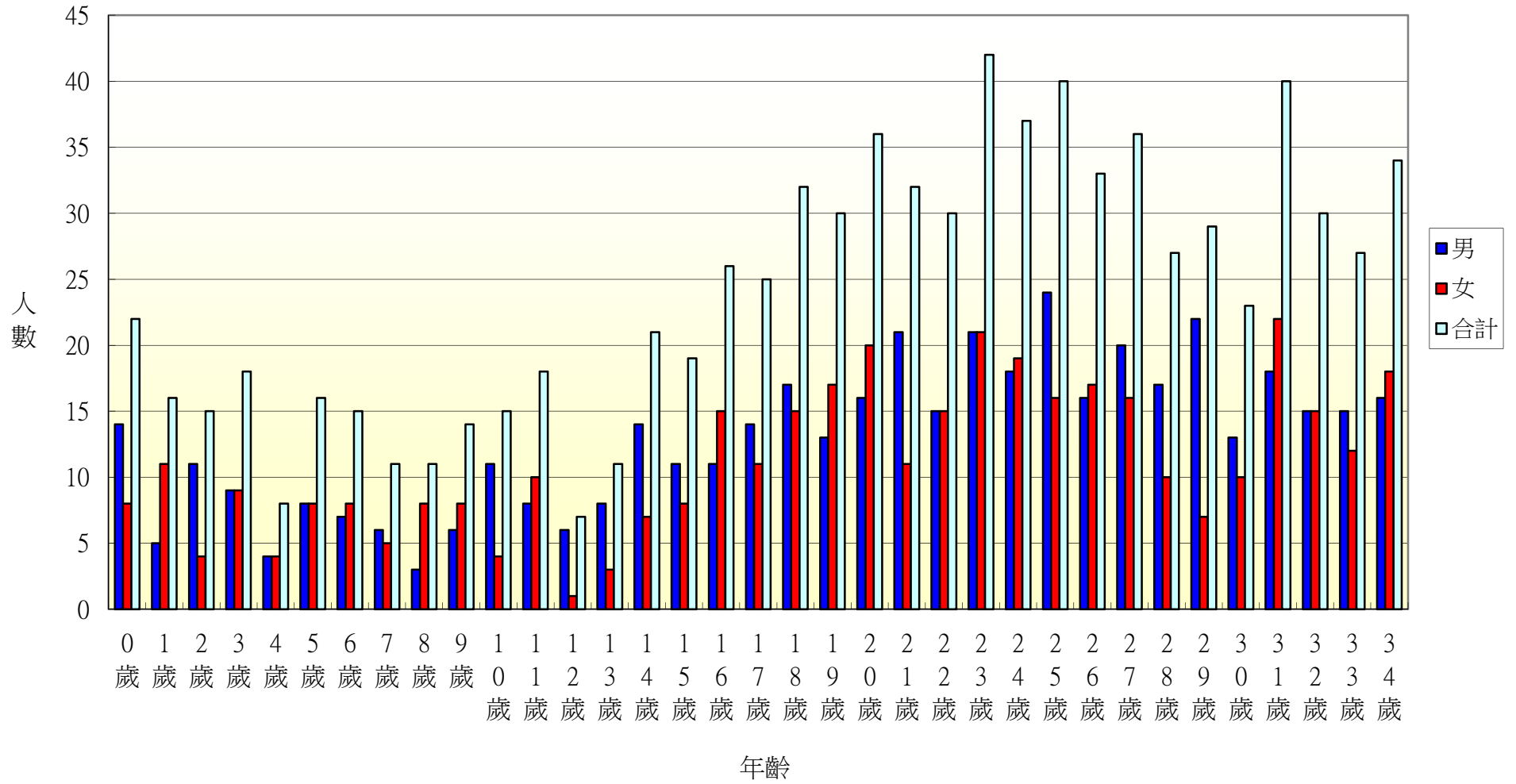
106年北斗鎮新生里各年齡層人口統計圖(35~68歲)



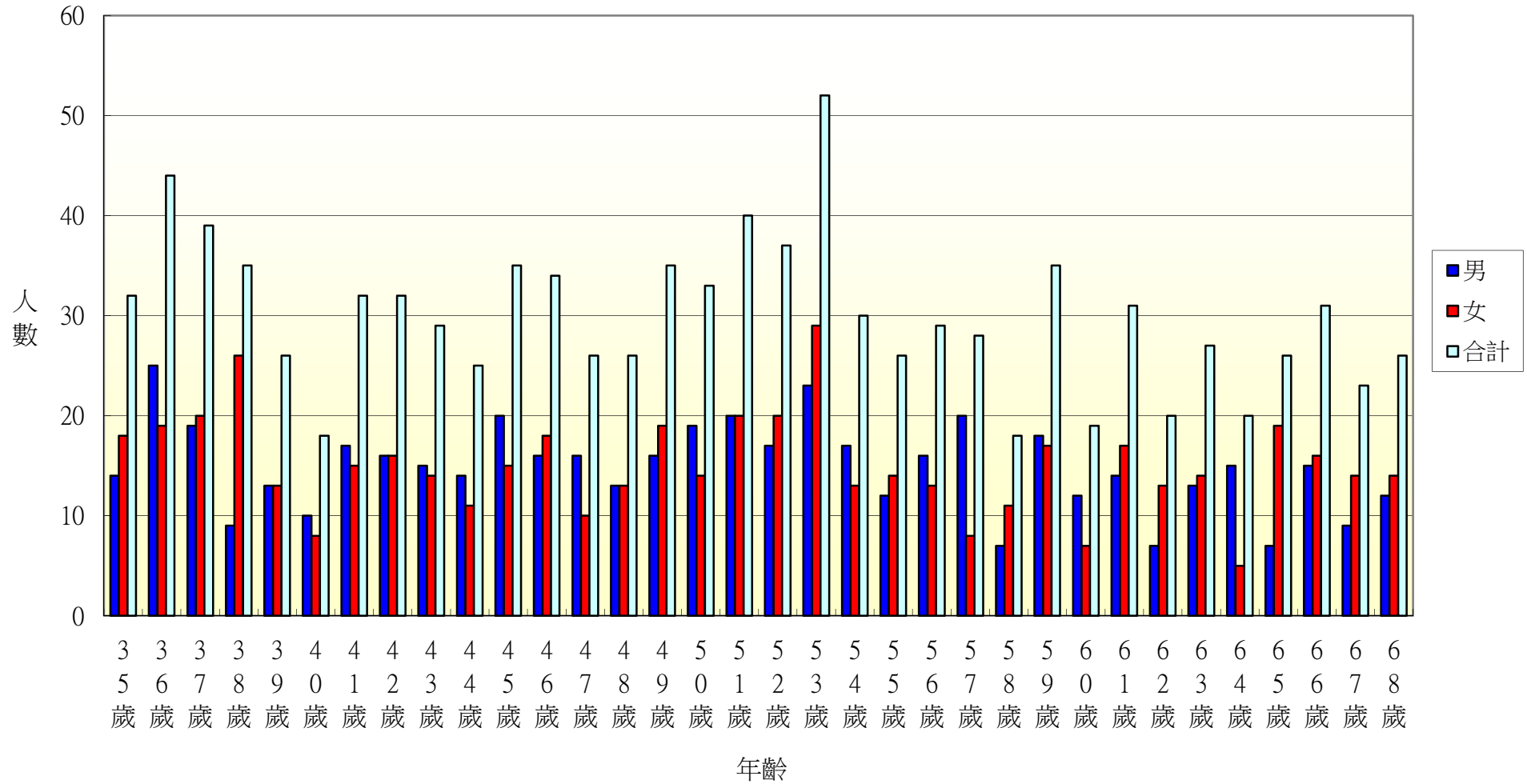
106年北斗鎮新生里各年齡層人口統計圖(69~100歲)



106年北斗鎮大新里各年齡層人口統計圖(0~34歲)



106年北斗鎮大新里各年齡層人口統計圖(35~68歲)



106年北斗鎮大新里各年齡層人口統計圖(69~100歲)

