

資料日期：106年10月 範圍：全鎮

性別/年齡	0歲	1歲	2歲	3歲	4歲	5歲	6歲	7歲	8歲	9歲	10歲	11歲
男	173	154	158	144	125	149	159	133	154	152	144	166
女	150	184	153	121	123	141	138	114	123	151	129	161
合計	323	338	311	265	248	290	297	247	277	303	273	327
性別/年齡	12歲	13歲	14歲	15歲	16歲	17歲	18歲	19歲	20歲	21歲	22歲	23歲
男	177	174	202	198	226	238	232	212	269	267	219	233
女	162	165	190	199	192	211	205	210	215	211	199	231
合計	339	339	392	397	418	449	437	422	484	478	418	464
性別/年齡	24歲	25歲	26歲	27歲	28歲	29歲	30歲	31歲	32歲	33歲	34歲	35歲
男	257	248	253	279	243	248	227	231	250	284	303	277
女	236	226	221	272	233	227	221	240	246	269	299	275
合計	493	474	474	551	476	475	448	471	496	553	602	552
性別/年齡	36歲	37歲	38歲	39歲	40歲	41歲	42歲	43歲	44歲	45歲	46歲	47歲
男	279	277	237	271	269	265	252	248	238	232	220	245
女	301	268	266	257	237	244	251	224	201	230	230	215
合計	580	545	503	528	506	509	503	472	439	462	450	460
性別/年齡	48歲	49歲	50歲	51歲	52歲	53歲	54歲	55歲	56歲	57歲	58歲	59歲
男	225	246	245	234	238	244	232	246	285	248	222	221
女	210	235	201	221	240	264	228	246	263	234	248	243
合計	435	481	446	455	478	508	460	492	548	482	470	464
性別/年齡	60歲	61歲	62歲	63歲	64歲	65歲	66歲	67歲	68歲	69歲	70歲	71歲
男	229	214	237	195	213	170	212	125	156	126	112	109
女	215	219	208	223	184	244	183	168	155	166	102	87
合計	444	433	445	418	397	414	395	293	311	292	214	196

資料日期：106年10月 範圍：全鎮

性別/年齡	72歲	73歲	74歲	75歲	76歲	77歲	78歲	79歲	80歲	81歲	82歲	83歲
男	86	86	114	91	113	76	97	90	67	60	62	41
女	93	85	122	109	118	110	109	97	101	81	89	73
合計	179	171	236	200	231	186	206	187	168	141	151	114
性別/年齡	84歲	85歲	86歲	87歲	88歲	89歲	90歲	91歲	92歲	93歲	94歲	95歲
男	53	43	41	25	20	15	15	9	14	3	4	4
女	83	53	58	42	30	30	28	15	24	10	17	6
合計	136	96	99	67	50	45	43	24	38	13	21	10
性別/年齡	96歲	97歲	98歲	99歲	100歲以上							
男	1	0	1	1	0							
女	2	3	2	1	3							
合計	3	3	3	2	3							

一個階段年齡	0~4歲	5~9歲	10~14歲	15~19歲	20~24歲	25~29歲	30~34歲	35~39歲	40~44歲	45~49歲	50~54歲
男	754	747	863	1106	1245	1271	1295	1341	1272	1168	1193
女	731	667	807	1017	1092	1179	1275	1367	1157	1120	1154
合計	1485	1414	1670	2123	2337	2450	2570	2708	2429	2288	2347
一個階段年齡	55~59歲	60~64歲	65~69歲	70~74歲	75~79歲	80~84歲	85~89歲	90~94歲	95~99歲	100歲以上	
男	1222	1088	789	507	467	283	144	45	7	0	
女	1234	1049	916	489	543	427	213	94	14	3	
合計	2456	2137	1705	996	1010	710	357	139	21	3	

1~100歲總人數	
男	16807
女	16548
總計	33355

資料日期：106年10月 範圍：光復里

性別/年齡	0歲	1歲	2歲	3歲	4歲	5歲	6歲	7歲	8歲	9歲	10歲	11歲
男	13	16	12	7	13	15	20	14	13	14	9	15
女	8	10	9	9	4	16	23	14	15	19	13	13
合計	21	26	21	16	17	31	43	28	28	33	22	28
性別/年齡	12歲	13歲	14歲	15歲	16歲	17歲	18歲	19歲	20歲	21歲	22歲	23歲
男	15	14	10	12	14	17	21	13	12	20	11	17
女	14	15	21	12	7	11	12	12	15	14	11	14
合計	29	29	31	24	21	28	33	25	27	34	22	31
性別/年齡	24歲	25歲	26歲	27歲	28歲	29歲	30歲	31歲	32歲	33歲	34歲	35歲
男	10	16	21	20	20	10	8	12	19	15	20	18
女	20	16	9	23	20	17	19	15	16	16	18	14
合計	30	32	30	43	40	27	27	27	35	31	38	32
性別/年齡	36歲	37歲	38歲	39歲	40歲	41歲	42歲	43歲	44歲	45歲	46歲	47歲
男	17	16	15	17	10	18	17	20	14	13	14	8
女	22	22	18	17	13	21	18	15	10	9	13	13
合計	39	38	33	34	23	39	35	35	24	22	27	21
性別/年齡	48歲	49歲	50歲	51歲	52歲	53歲	54歲	55歲	56歲	57歲	58歲	59歲
男	13	19	14	12	15	19	18	9	21	16	10	17
女	17	16	16	9	22	15	13	20	14	16	19	23
合計	30	35	30	21	37	34	31	29	35	32	29	40
性別/年齡	60歲	61歲	62歲	63歲	64歲	65歲	66歲	67歲	68歲	69歲	70歲	71歲
男	12	10	16	8	10	11	6	8	8	7	6	8
女	10	15	13	9	10	19	15	12	8	7	11	3
合計	22	25	29	17	20	30	21	20	16	14	17	11

資料日期：106年10月 範圍：光復里

性別/年齡	72歲	73歲	74歲	75歲	76歲	77歲	78歲	79歲	80歲	81歲	82歲	83歲
男	2	3	7	4	10	8	4	2	4	2	5	0
女	4	4	5	9	7	9	11	7	5	4	3	5
合計	6	7	12	13	17	17	15	9	9	6	8	5
性別/年齡	84歲	85歲	86歲	87歲	88歲	89歲	90歲	91歲	92歲	93歲	94歲	95歲
男	4	2	2	0	1	1	0	1	2	0	0	0
女	4	7	3	1	0	0	1	0	0	1	2	0
合計	8	9	5	1	1	1	1	1	2	1	2	0
性別/年齡	96歲	97歲	98歲	99歲	100歲以上							
男	0	0	0	0	0							
女	0	0	2	0	0							
合計	0	0	2	0	0							

一個階段年齡	0~4歲	5~9歲	10~14歲	15~19歲	20~24歲	25~29歲	30~34歲	35~39歲	40~44歲	45~49歲	50~54歲
男	61	76	63	77	70	87	74	83	79	67	78
女	40	87	76	54	74	85	84	93	77	68	75
合計	101	163	139	131	144	172	158	176	156	135	153
一個階段年齡	55~59歲	60~64歲	65~69歲	70~74歲	75~79歲	80~84歲	85~89歲	90~94歲	95~99歲	100歲以上	
男	73	56	40	26	28	15	6	3	0	0	
女	92	57	61	27	43	21	11	4	2	0	
合計	165	113	101	53	71	36	17	7	2	0	

1~100歲總人數	
男	1062
女	1131
總計	2193

資料日期：106年10月 範圍：新政里

性別/年齡	0歲	1歲	2歲	3歲	4歲	5歲	6歲	7歲	8歲	9歲	10歲	11歲
男	3	3	3	6	2	6	6	6	4	12	4	5
女	6	4	5	2	3	8	9	6	4	4	3	9
合計	9	7	8	8	5	14	15	12	8	16	7	14
性別/年齡	12歲	13歲	14歲	15歲	16歲	17歲	18歲	19歲	20歲	21歲	22歲	23歲
男	7	4	2	0	3	1	7	6	4	6	4	5
女	1	6	6	5	4	4	3	7	6	5	5	6
合計	8	10	8	5	7	5	10	13	10	11	9	11
性別/年齡	24歲	25歲	26歲	27歲	28歲	29歲	30歲	31歲	32歲	33歲	34歲	35歲
男	7	4	3	8	10	8	8	5	7	7	8	4
女	5	7	4	7	6	9	6	5	1	8	9	6
合計	12	11	7	15	16	17	14	10	8	15	17	10
性別/年齡	36歲	37歲	38歲	39歲	40歲	41歲	42歲	43歲	44歲	45歲	46歲	47歲
男	6	5	8	5	3	2	6	8	13	9	4	7
女	10	7	8	12	5	6	6	8	6	8	6	11
合計	16	12	16	17	8	8	12	16	19	17	10	18
性別/年齡	48歲	49歲	50歲	51歲	52歲	53歲	54歲	55歲	56歲	57歲	58歲	59歲
男	6	8	8	9	9	3	10	7	10	3	6	4
女	3	5	4	6	6	8	5	7	10	8	10	4
合計	9	13	12	15	15	11	15	14	20	11	16	8
性別/年齡	60歲	61歲	62歲	63歲	64歲	65歲	66歲	67歲	68歲	69歲	70歲	71歲
男	7	6	5	6	9	4	6	3	5	2	4	8
女	7	9	7	3	2	10	6	3	6	11	3	2
合計	14	15	12	9	11	14	12	6	11	13	7	10

資料日期：106年10月 範圍：新政里

性別/年齡	72歲	73歲	74歲	75歲	76歲	77歲	78歲	79歲	80歲	81歲	82歲	83歲
男	4	1	11	0	4	3	4	5	1	1	4	0
女	3	2	6	7	9	2	1	3	3	4	3	5
合計	7	3	17	7	13	5	5	8	4	5	7	5
性別/年齡	84歲	85歲	86歲	87歲	88歲	89歲	90歲	91歲	92歲	93歲	94歲	95歲
男	1	4	0	2	1	0	2	0	0	2	0	0
女	3	2	2	2	1	0	2	1	0	0	2	1
合計	4	6	2	4	2	0	4	1	0	2	2	1
性別/年齡	96歲	97歲	98歲	99歲	100歲以上							
男	0	0	0	0	0							
女	0	0	0	0	0							
合計	0	0	0	0	0							

一個階段年齡	0~4歲	5~9歲	10~14歲	15~19歲	20~24歲	25~29歲	30~34歲	35~39歲	40~44歲	45~49歲	50~54歲
男	17	34	22	17	26	33	35	28	32	34	39
女	20	31	25	23	27	33	29	43	31	33	29
合計	37	65	47	40	53	66	64	71	63	67	68
一個階段年齡	55~59歲	60~64歲	65~69歲	70~74歲	75~79歲	80~84歲	85~89歲	90~94歲	95~99歲	100歲以上	
男	30	33	20	28	16	7	7	4	0	0	
女	39	28	36	16	22	18	7	5	1	0	
合計	69	61	56	44	38	25	14	9	1	0	

1~100歲總人數	
男	462
女	496
總計	958

資料日期：106年10月 範圍：重慶里

性別/年齡	0歲	1歲	2歲	3歲	4歲	5歲	6歲	7歲	8歲	9歲	10歲	11歲
男	2	2	3	4	2	3	2	2	5	2	2	2
女	3	4	2	2	1	0	0	3	1	3	1	3
合計	5	6	5	6	3	3	2	5	6	5	3	5
性別/年齡	12歲	13歲	14歲	15歲	16歲	17歲	18歲	19歲	20歲	21歲	22歲	23歲
男	2	2	4	2	1	3	2	4	9	4	2	6
女	1	4	5	3	4	5	4	4	2	4	1	2
合計	3	6	9	5	5	8	6	8	11	8	3	8
性別/年齡	24歲	25歲	26歲	27歲	28歲	29歲	30歲	31歲	32歲	33歲	34歲	35歲
男	5	4	5	8	8	8	4	9	10	4	11	4
女	3	2	5	5	5	1	6	4	7	9	5	5
合計	8	6	10	13	13	9	10	13	17	13	16	9
性別/年齡	36歲	37歲	38歲	39歲	40歲	41歲	42歲	43歲	44歲	45歲	46歲	47歲
男	1	6	2	1	7	4	4	4	6	4	5	8
女	10	1	3	0	3	2	5	4	1	0	9	6
合計	11	7	5	1	10	6	9	8	7	4	14	14
性別/年齡	48歲	49歲	50歲	51歲	52歲	53歲	54歲	55歲	56歲	57歲	58歲	59歲
男	5	6	2	3	7	6	6	6	4	7	8	5
女	4	3	6	7	5	6	6	3	4	4	9	8
合計	9	9	8	10	12	12	12	9	8	11	17	13
性別/年齡	60歲	61歲	62歲	63歲	64歲	65歲	66歲	67歲	68歲	69歲	70歲	71歲
男	10	4	7	3	5	4	5	4	4	3	3	3
女	6	5	5	2	6	5	4	2	3	1	1	1
合計	16	9	12	5	11	9	9	6	7	4	4	4

資料日期：106年10月 範圍：重慶里

性別/年齡	72歲	73歲	74歲	75歲	76歲	77歲	78歲	79歲	80歲	81歲	82歲	83歲
男	0	4	0	1	1	5	4	2	3	1	1	3
女	1	4	2	7	3	6	4	0	4	2	4	1
合計	1	8	2	8	4	11	8	2	7	3	5	4
性別/年齡	84歲	85歲	86歲	87歲	88歲	89歲	90歲	91歲	92歲	93歲	94歲	95歲
男	2	0	2	2	0	0	0	1	1	0	0	0
女	6	1	2	2	4	0	1	1	1	0	0	1
合計	8	1	4	4	4	0	1	2	2	0	0	1
性別/年齡	96歲	97歲	98歲	99歲	100歲以上							
男	0	0	0	0	0							
女	0	0	0	0	0							
合計	0	0	0	0	0							

一個階段年齡	0~4歲	5~9歲	10~14歲	15~19歲	20~24歲	25~29歲	30~34歲	35~39歲	40~44歲	45~49歲	50~54歲
男	13	14	12	12	26	33	38	14	25	28	24
女	12	7	14	20	12	18	31	19	15	22	30
合計	25	21	26	32	38	51	69	33	40	50	54
一個階段年齡	55~59歲	60~64歲	65~69歲	70~74歲	75~79歲	80~84歲	85~89歲	90~94歲	95~99歲	100歲以上	
男	30	29	20	10	13	10	4	2	0	0	
女	28	24	15	9	20	17	9	3	1	0	
合計	58	53	35	19	33	27	13	5	1	0	

1~100歲總人數	
男	357
女	326
總計	683

資料日期：106年10月 範圍：五權里

性別/年齡	0歲	1歲	2歲	3歲	4歲	5歲	6歲	7歲	8歲	9歲	10歲	11歲
男	3	2	4	1	4	4	7	3	3	4	2	4
女	0	0	2	5	3	0	1	2	4	2	1	3
合計	3	2	6	6	7	4	8	5	7	6	3	7
性別/年齡	12歲	13歲	14歲	15歲	16歲	17歲	18歲	19歲	20歲	21歲	22歲	23歲
男	3	4	5	9	4	5	3	7	2	8	5	7
女	7	7	4	7	4	3	4	1	4	7	4	6
合計	10	11	9	16	8	8	7	8	6	15	9	13
性別/年齡	24歲	25歲	26歲	27歲	28歲	29歲	30歲	31歲	32歲	33歲	34歲	35歲
男	5	6	6	5	5	2	4	5	5	10	11	5
女	6	5	3	5	6	7	6	8	3	9	9	7
合計	11	11	9	10	11	9	10	13	8	19	20	12
性別/年齡	36歲	37歲	38歲	39歲	40歲	41歲	42歲	43歲	44歲	45歲	46歲	47歲
男	5	10	5	10	7	7	6	5	7	7	2	6
女	6	8	5	4	3	4	4	8	4	5	3	8
合計	11	18	10	14	10	11	10	13	11	12	5	14
性別/年齡	48歲	49歲	50歲	51歲	52歲	53歲	54歲	55歲	56歲	57歲	58歲	59歲
男	9	5	9	5	4	4	8	5	8	7	3	5
女	4	4	1	4	7	6	5	3	8	8	8	8
合計	13	9	10	9	11	10	13	8	16	15	11	13
性別/年齡	60歲	61歲	62歲	63歲	64歲	65歲	66歲	67歲	68歲	69歲	70歲	71歲
男	8	3	11	4	9	3	3	5	3	5	2	3
女	6	5	7	2	5	5	6	4	3	5	5	1
合計	14	8	18	6	14	8	9	9	6	10	7	4

資料日期：106年10月 範圍：五權里

性別/年齡	72歲	73歲	74歲	75歲	76歲	77歲	78歲	79歲	80歲	81歲	82歲	83歲
男	2	0	3	2	4	3	2	2	1	3	5	1
女	2	2	5	2	3	5	8	5	2	1	3	2
合計	4	2	8	4	7	8	10	7	3	4	8	3
性別/年齡	84歲	85歲	86歲	87歲	88歲	89歲	90歲	91歲	92歲	93歲	94歲	95歲
男	1	2	2	0	1	0	0	0	1	0	0	0
女	3	5	3	1	0	2	0	2	0	0	2	0
合計	4	7	5	1	1	2	0	2	1	0	2	0
性別/年齡	96歲	97歲	98歲	99歲	100歲以上							
男	0	0	0	0	0							
女	1	0	0	0	0							
合計	1	0	0	0	0							

一個階段年齡	0~4歲	5~9歲	10~14歲	15~19歲	20~24歲	25~29歲	30~34歲	35~39歲	40~44歲	45~49歲	50~54歲
男	14	21	18	28	27	24	35	35	32	29	30
女	10	9	22	19	27	26	35	30	23	24	23
合計	24	30	40	47	54	50	70	65	55	53	53
一個階段年齡	55~59歲	60~64歲	65~69歲	70~74歲	75~79歲	80~84歲	85~89歲	90~94歲	95~99歲	100歲以上	
男	28	35	19	10	13	11	5	1	0	0	
女	35	25	23	15	23	11	11	4	1	0	
合計	63	60	42	25	36	22	16	5	1	0	

1~100歲總人數	
男	415
女	396
總計	811

資料日期：106年10月 範圍：七星里

性別/年齡	0歲	1歲	2歲	3歲	4歲	5歲	6歲	7歲	8歲	9歲	10歲	11歲
男	4	10	6	6	5	6	6	3	5	8	3	9
女	2	9	4	6	6	6	10	6	7	5	6	2
合計	6	19	10	12	11	12	16	9	12	13	9	11
性別/年齡	12歲	13歲	14歲	15歲	16歲	17歲	18歲	19歲	20歲	21歲	22歲	23歲
男	8	6	7	16	12	8	7	11	11	17	16	10
女	10	8	9	7	7	8	13	9	12	14	5	8
合計	18	14	16	23	19	16	20	20	23	31	21	18
性別/年齡	24歲	25歲	26歲	27歲	28歲	29歲	30歲	31歲	32歲	33歲	34歲	35歲
男	14	9	13	15	9	16	8	13	14	11	14	11
女	11	12	13	10	14	12	9	15	13	14	14	17
合計	25	21	26	25	23	28	17	28	27	25	28	28
性別/年齡	36歲	37歲	38歲	39歲	40歲	41歲	42歲	43歲	44歲	45歲	46歲	47歲
男	14	11	9	13	14	19	17	12	17	15	13	13
女	19	4	13	18	15	9	7	15	14	12	14	8
合計	33	15	22	31	29	28	24	27	31	27	27	21
性別/年齡	48歲	49歲	50歲	51歲	52歲	53歲	54歲	55歲	56歲	57歲	58歲	59歲
男	12	12	5	16	11	15	14	11	13	13	16	11
女	10	11	4	13	12	14	12	13	7	10	11	13
合計	22	23	9	29	23	29	26	24	20	23	27	24
性別/年齡	60歲	61歲	62歲	63歲	64歲	65歲	66歲	67歲	68歲	69歲	70歲	71歲
男	15	24	15	13	10	7	19	8	3	13	5	4
女	14	14	10	15	14	13	6	10	13	12	6	2
合計	29	38	25	28	24	20	25	18	16	25	11	6

資料日期：106年10月 範圍：七星里

性別/年齡	72歲	73歲	74歲	75歲	76歲	77歲	78歲	79歲	80歲	81歲	82歲	83歲
男	5	8	6	13	6	3	6	3	5	0	6	2
女	5	8	5	9	5	2	7	4	7	3	5	3
合計	10	16	11	22	11	5	13	7	12	3	11	5
性別/年齡	84歲	85歲	86歲	87歲	88歲	89歲	90歲	91歲	92歲	93歲	94歲	95歲
男	4	7	2	1	0	1	0	1	2	0	0	0
女	3	3	5	6	1	2	2	0	0	0	2	1
合計	7	10	7	7	1	3	2	1	2	0	2	1
性別/年齡	96歲	97歲	98歲	99歲	100歲以上							
男	0	0	0	0	0							
女	0	1	0	0	0							
合計	0	1	0	0	0							

一個階段年齡	0~4歲	5~9歲	10~14歲	15~19歲	20~24歲	25~29歲	30~34歲	35~39歲	40~44歲	45~49歲	50~54歲
男	31	28	33	54	68	62	60	58	79	65	61
女	27	34	35	44	50	61	65	71	60	55	55
合計	58	62	68	98	118	123	125	129	139	120	116
一個階段年齡	55~59歲	60~64歲	65~69歲	70~74歲	75~79歲	80~84歲	85~89歲	90~94歲	95~99歲	100歲以上	
男	64	77	50	28	31	17	11	3	0	0	
女	54	67	54	26	27	21	17	4	2	0	
合計	118	144	104	54	58	38	28	7	2	0	

1~100歲總人數	
男	880
女	829
總計	1709

資料日期：106年10月 範圍：居仁里

性別/年齡	0歲	1歲	2歲	3歲	4歲	5歲	6歲	7歲	8歲	9歲	10歲	11歲
男	4	5	6	6	6	10	10	9	7	9	9	4
女	4	6	4	5	4	5	7	4	4	3	8	11
合計	8	11	10	11	10	15	17	13	11	12	17	15
性別/年齡	12歲	13歲	14歲	15歲	16歲	17歲	18歲	19歲	20歲	21歲	22歲	23歲
男	9	8	6	9	6	6	4	4	8	11	11	9
女	11	5	7	7	7	11	11	5	7	9	7	5
合計	20	13	13	16	13	17	15	9	15	20	18	14
性別/年齡	24歲	25歲	26歲	27歲	28歲	29歲	30歲	31歲	32歲	33歲	34歲	35歲
男	17	11	13	5	5	12	13	10	15	8	14	19
女	10	10	10	10	15	7	7	8	15	9	13	7
合計	27	21	23	15	20	19	20	18	30	17	27	26
性別/年齡	36歲	37歲	38歲	39歲	40歲	41歲	42歲	43歲	44歲	45歲	46歲	47歲
男	8	13	9	13	9	13	5	14	10	3	8	14
女	16	17	12	12	9	12	13	6	8	10	12	6
合計	24	30	21	25	18	25	18	20	18	13	20	20
性別/年齡	48歲	49歲	50歲	51歲	52歲	53歲	54歲	55歲	56歲	57歲	58歲	59歲
男	8	12	7	10	11	14	8	12	13	12	14	14
女	6	9	8	11	12	6	8	10	14	11	10	15
合計	14	21	15	21	23	20	16	22	27	23	24	29
性別/年齡	60歲	61歲	62歲	63歲	64歲	65歲	66歲	67歲	68歲	69歲	70歲	71歲
男	13	13	10	9	14	7	13	8	13	6	9	12
女	6	10	7	12	10	13	12	12	10	12	8	7
合計	19	23	17	21	24	20	25	20	23	18	17	19

資料日期：106年10月 範圍：居仁里

性別/年齡	72歲	73歲	74歲	75歲	76歲	77歲	78歲	79歲	80歲	81歲	82歲	83歲
男	6	5	4	8	8	3	8	7	6	5	3	3
女	4	4	8	5	5	8	5	5	7	3	6	4
合計	10	9	12	13	13	11	13	12	13	8	9	7
性別/年齡	84歲	85歲	86歲	87歲	88歲	89歲	90歲	91歲	92歲	93歲	94歲	95歲
男	6	4	4	1	0	2	1	0	2	0	0	0
女	5	4	5	5	3	1	2	0	1	2	0	0
合計	11	8	9	6	3	3	3	0	3	2	0	0
性別/年齡	96歲	97歲	98歲	99歲	100歲以上							
男	0	0	0	0	0							
女	0	1	0	0	0							
合計	0	1	0	0	0							

一個階段年齡	0~4歲	5~9歲	10~14歲	15~19歲	20~24歲	25~29歲	30~34歲	35~39歲	40~44歲	45~49歲	50~54歲
男	27	45	36	29	56	46	60	62	51	45	50
女	23	23	42	41	38	52	52	64	48	43	45
合計	50	68	78	70	94	98	112	126	99	88	95
一個階段年齡	55~59歲	60~64歲	65~69歲	70~74歲	75~79歲	80~84歲	85~89歲	90~94歲	95~99歲	100歲以上	
男	65	59	47	36	34	23	11	3	0	0	
女	60	45	59	31	28	25	18	5	1	0	
合計	125	104	106	67	62	48	29	8	1	0	

1~100歲總人數	
男	785
女	743
總計	1528

資料日期：106年10月 範圍：東光里

性別/年齡	0歲	1歲	2歲	3歲	4歲	5歲	6歲	7歲	8歲	9歲	10歲	11歲
男	13	10	17	15	19	17	14	13	18	6	9	16
女	11	18	14	6	13	10	13	14	15	14	10	11
合計	24	28	31	21	32	27	27	27	33	20	19	27
性別/年齡	12歲	13歲	14歲	15歲	16歲	17歲	18歲	19歲	20歲	21歲	22歲	23歲
男	11	17	18	15	26	21	27	17	26	25	20	11
女	15	12	24	19	22	17	17	14	8	14	16	17
合計	26	29	42	34	48	38	44	31	34	39	36	28
性別/年齡	24歲	25歲	26歲	27歲	28歲	29歲	30歲	31歲	32歲	33歲	34歲	35歲
男	24	24	22	20	21	11	22	21	16	24	24	25
女	16	25	12	19	15	15	24	15	17	18	29	21
合計	40	49	34	39	36	26	46	36	33	42	53	46
性別/年齡	36歲	37歲	38歲	39歲	40歲	41歲	42歲	43歲	44歲	45歲	46歲	47歲
男	27	19	19	21	29	27	19	18	17	16	23	17
女	24	32	28	29	21	25	26	16	13	19	18	19
合計	51	51	47	50	50	52	45	34	30	35	41	36
性別/年齡	48歲	49歲	50歲	51歲	52歲	53歲	54歲	55歲	56歲	57歲	58歲	59歲
男	16	21	20	10	17	18	9	22	21	17	19	19
女	19	20	19	21	17	20	18	21	21	24	25	12
合計	35	41	39	31	34	38	27	43	42	41	44	31
性別/年齡	60歲	61歲	62歲	63歲	64歲	65歲	66歲	67歲	68歲	69歲	70歲	71歲
男	13	22	18	16	20	20	15	9	6	10	6	8
女	16	25	16	15	14	25	15	9	12	10	9	4
合計	29	47	34	31	34	45	30	18	18	20	15	12

資料日期：106年10月 範圍：東光里

性別/年齡	72歲	73歲	74歲	75歲	76歲	77歲	78歲	79歲	80歲	81歲	82歲	83歲
男	6	11	9	3	9	8	8	6	5	2	3	3
女	12	6	8	8	10	7	5	8	5	7	6	5
合計	18	17	17	11	19	15	13	14	10	9	9	8
性別/年齡	84歲	85歲	86歲	87歲	88歲	89歲	90歲	91歲	92歲	93歲	94歲	95歲
男	2	1	2	1	2	3	3	0	0	1	1	1
女	6	2	7	3	3	3	1	2	2	1	2	0
合計	8	3	9	4	5	6	4	2	2	2	3	1
性別/年齡	96歲	97歲	98歲	99歲	100歲以上							
男	0	0	0	0	0							
女	0	0	0	0	0							
合計	0	0	0	0	0							

一個階段年齡	0~4歲	5~9歲	10~14歲	15~19歲	20~24歲	25~29歲	30~34歲	35~39歲	40~44歲	45~49歲	50~54歲
男	74	68	71	106	106	98	107	111	110	93	74
女	62	66	72	89	71	86	103	134	101	95	95
合計	136	134	143	195	177	184	210	245	211	188	169
一個階段年齡	55~59歲	60~64歲	65~69歲	70~74歲	75~79歲	80~84歲	85~89歲	90~94歲	95~99歲	100歲以上	
男	98	89	60	40	34	15	9	5	1	0	
女	103	86	71	39	38	29	18	8	0	0	
合計	201	175	131	79	72	44	27	13	1	0	

1~100歲總人數	
男	1369
女	1366
總計	2735

資料日期：106年10月 範圍：文昌里

性別/年齡	0歲	1歲	2歲	3歲	4歲	5歲	6歲	7歲	8歲	9歲	10歲	11歲
男	22	25	13	22	16	23	11	14	16	16	19	15
女	11	28	24	17	15	14	8	6	8	20	15	19
合計	33	53	37	39	31	37	19	20	24	36	34	34
性別/年齡	12歲	13歲	14歲	15歲	16歲	17歲	18歲	19歲	20歲	21歲	22歲	23歲
男	20	17	22	27	28	25	27	31	30	31	27	22
女	18	18	19	19	25	26	18	29	26	26	17	37
合計	38	35	41	46	53	51	45	60	56	57	44	59
性別/年齡	24歲	25歲	26歲	27歲	28歲	29歲	30歲	31歲	32歲	33歲	34歲	35歲
男	29	28	25	26	25	32	28	30	23	25	33	39
女	25	23	29	31	21	22	31	42	38	34	34	37
合計	54	51	54	57	46	54	59	72	61	59	67	76
性別/年齡	36歲	37歲	38歲	39歲	40歲	41歲	42歲	43歲	44歲	45歲	46歲	47歲
男	34	28	29	41	37	25	35	32	28	26	23	19
女	21	34	26	31	27	29	35	34	21	31	26	35
合計	55	62	55	72	64	54	70	66	49	57	49	54
性別/年齡	48歲	49歲	50歲	51歲	52歲	53歲	54歲	55歲	56歲	57歲	58歲	59歲
男	21	28	30	22	29	29	30	21	34	29	13	26
女	26	23	17	19	22	28	22	30	35	29	24	25
合計	47	51	47	41	51	57	52	51	69	58	37	51
性別/年齡	60歲	61歲	62歲	63歲	64歲	65歲	66歲	67歲	68歲	69歲	70歲	71歲
男	19	22	18	22	24	25	17	16	13	13	9	10
女	32	20	25	26	29	26	22	19	14	14	10	11
合計	51	42	43	48	53	51	39	35	27	27	19	21

資料日期：106年10月 範圍：文昌里

性別/年齡	72歲	73歲	74歲	75歲	76歲	77歲	78歲	79歲	80歲	81歲	82歲	83歲
男	13	3	8	5	8	2	9	6	3	1	4	3
女	7	4	14	7	7	5	8	9	12	5	8	8
合計	20	7	22	12	15	7	17	15	15	6	12	11
性別/年齡	84歲	85歲	86歲	87歲	88歲	89歲	90歲	91歲	92歲	93歲	94歲	95歲
男	10	2	5	4	1	2	0	1	0	0	1	0
女	2	2	3	1	3	1	1	0	4	1	1	0
合計	12	4	8	5	4	3	1	1	4	1	2	0
性別/年齡	96歲	97歲	98歲	99歲	100歲以上							
男	0	0	0	1	0							
女	0	0	0	0	0							
合計	0	0	0	1	0							

一個階段年齡	0~4歲	5~9歲	10~14歲	15~19歲	20~24歲	25~29歲	30~34歲	35~39歲	40~44歲	45~49歲	50~54歲
男	98	80	93	138	139	136	139	171	157	117	140
女	95	56	89	117	131	126	179	149	146	141	108
合計	193	136	182	255	270	262	318	320	303	258	248
一個階段年齡	55~59歲	60~64歲	65~69歲	70~74歲	75~79歲	80~84歲	85~89歲	90~94歲	95~99歲	100歲以上	
男	123	105	84	43	30	21	14	2	1	0	
女	143	132	95	46	36	35	10	7	0	0	
合計	266	237	179	89	66	56	24	9	1	0	

1~100歲總人數	
男	1831
女	1841
總計	3672

資料日期：106年10月 範圍：中和里

性別/年齡	0歲	1歲	2歲	3歲	4歲	5歲	6歲	7歲	8歲	9歲	10歲	11歲
男	12	8	9	8	2	5	4	9	3	7	8	4
女	4	13	5	3	9	3	1	4	10	1	6	7
合計	16	21	14	11	11	8	5	13	13	8	14	11
性別/年齡	12歲	13歲	14歲	15歲	16歲	17歲	18歲	19歲	20歲	21歲	22歲	23歲
男	8	6	18	14	8	11	9	11	11	13	15	14
女	6	10	4	8	8	15	13	14	16	13	11	13
合計	14	16	22	22	16	26	22	25	27	26	26	27
性別/年齡	24歲	25歲	26歲	27歲	28歲	29歲	30歲	31歲	32歲	33歲	34歲	35歲
男	13	8	10	12	5	12	7	14	11	16	9	9
女	12	14	6	11	12	6	10	8	7	15	12	10
合計	25	22	16	23	17	18	17	22	18	31	21	19
性別/年齡	36歲	37歲	38歲	39歲	40歲	41歲	42歲	43歲	44歲	45歲	46歲	47歲
男	8	6	6	12	17	13	8	13	16	14	16	19
女	13	11	9	11	10	10	15	8	9	14	10	20
合計	21	17	15	23	27	23	23	21	25	28	26	39
性別/年齡	48歲	49歲	50歲	51歲	52歲	53歲	54歲	55歲	56歲	57歲	58歲	59歲
男	17	12	14	14	8	9	15	9	11	14	10	10
女	14	9	9	12	14	6	12	18	14	10	8	6
合計	31	21	23	26	22	15	27	27	25	24	18	16
性別/年齡	60歲	61歲	62歲	63歲	64歲	65歲	66歲	67歲	68歲	69歲	70歲	71歲
男	9	8	7	14	9	3	8	5	5	6	1	6
女	7	7	9	4	10	13	4	5	10	6	4	2
合計	16	15	16	18	19	16	12	10	15	12	5	8

資料日期：106年10月 範圍：中和里

性別/年齡	72歲	73歲	74歲	75歲	76歲	77歲	78歲	79歲	80歲	81歲	82歲	83歲
男	7	3	1	10	7	3	3	5	4	0	4	1
女	3	5	7	3	7	5	5	3	6	3	2	1
合計	10	8	8	13	14	8	8	8	10	3	6	2
性別/年齡	84歲	85歲	86歲	87歲	88歲	89歲	90歲	91歲	92歲	93歲	94歲	95歲
男	3	3	3	0	3	1	1	1	1	0	0	0
女	7	2	1	1	0	0	1	1	1	1	0	0
合計	10	5	4	1	3	1	2	2	2	1	0	0
性別/年齡	96歲	97歲	98歲	99歲	100歲以上							
男	0	0	0	0	0							
女	0	0	0	0	0							
合計	0	0	0	0	0							

一個階段年齡	0~4歲	5~9歲	10~14歲	15~19歲	20~24歲	25~29歲	30~34歲	35~39歲	40~44歲	45~49歲	50~54歲
男	39	28	44	53	66	47	57	41	67	78	60
女	34	19	33	58	65	49	52	54	52	67	53
合計	73	47	77	111	131	96	109	95	119	145	113
一個階段年齡	55~59歲	60~64歲	65~69歲	70~74歲	75~79歲	80~84歲	85~89歲	90~94歲	95~99歲	100歲以上	
男	54	47	27	18	28	12	10	3	0	0	
女	56	37	38	21	23	19	4	4	0	0	
合計	110	84	65	39	51	31	14	7	0	0	

1~100歲總人數	
男	779
女	738
總計	1517

資料日期：106年10月 範圍：西德里

性別/年齡	0歲	1歲	2歲	3歲	4歲	5歲	6歲	7歲	8歲	9歲	10歲	11歲
男	35	30	24	21	24	20	33	22	32	34	18	33
女	35	29	34	15	22	28	26	15	21	30	16	24
合計	70	59	58	36	46	48	59	37	53	64	34	57
性別/年齡	12歲	13歲	14歲	15歲	16歲	17歲	18歲	19歲	20歲	21歲	22歲	23歲
男	34	39	45	30	40	45	38	27	49	33	32	40
女	22	28	33	36	33	41	26	44	43	28	35	44
合計	56	67	78	66	73	86	64	71	92	61	67	84
性別/年齡	24歲	25歲	26歲	27歲	28歲	29歲	30歲	31歲	32歲	33歲	34歲	35歲
男	50	50	54	48	45	49	38	42	50	62	52	42
女	39	38	42	54	40	51	39	42	45	59	54	54
合計	89	88	96	102	85	100	77	84	95	121	106	96
性別/年齡	36歲	37歲	38歲	39歲	40歲	41歲	42歲	43歲	44歲	45歲	46歲	47歲
男	53	50	33	45	40	47	42	38	26	39	30	31
女	52	38	34	30	45	36	40	36	35	37	36	22
合計	105	88	67	75	85	83	82	74	61	76	66	53
性別/年齡	48歲	49歲	50歲	51歲	52歲	53歲	54歲	55歲	56歲	57歲	58歲	59歲
男	32	32	40	38	38	39	29	53	45	50	46	34
女	36	49	38	39	39	43	47	44	55	33	39	54
合計	68	81	78	77	77	82	76	97	100	83	85	88
性別/年齡	60歲	61歲	62歲	63歲	64歲	65歲	66歲	67歲	68歲	69歲	70歲	71歲
男	44	31	44	28	31	29	32	16	43	11	21	19
女	49	33	34	48	41	31	27	34	26	27	12	16
合計	93	64	78	76	72	60	59	50	69	38	33	35

資料日期：106年10月 範圍：西德里

性別/年齡	72歲	73歲	74歲	75歲	76歲	77歲	78歲	79歲	80歲	81歲	82歲	83歲
男	4	14	18	12	15	7	10	9	11	14	6	10
女	12	16	16	15	15	16	17	18	14	13	14	11
合計	16	30	34	27	30	23	27	27	25	27	20	21
性別/年齡	84歲	85歲	86歲	87歲	88歲	89歲	90歲	91歲	92歲	93歲	94歲	95歲
男	5	7	2	2	1	2	0	1	1	0	1	1
女	10	7	7	4	5	4	5	1	4	0	1	0
合計	15	14	9	6	6	6	5	2	5	0	2	1
性別/年齡	96歲	97歲	98歲	99歲	100歲以上							
男	1	0	0	0	0							
女	0	0	0	0	1							
合計	1	0	0	0	1							

一個階段年齡	0~4歲	5~9歲	10~14歲	15~19歲	20~24歲	25~29歲	30~34歲	35~39歲	40~44歲	45~49歲	50~54歲
男	134	141	169	180	204	246	244	223	193	164	184
女	135	120	123	180	189	225	239	208	192	180	206
合計	269	261	292	360	393	471	483	431	385	344	390
一個階段年齡	55~59歲	60~64歲	65~69歲	70~74歲	75~79歲	80~84歲	85~89歲	90~94歲	95~99歲	100歲以上	
男	228	178	131	76	53	46	14	3	2	0	
女	225	205	145	72	81	62	27	11	0	1	
合計	453	383	276	148	134	108	41	14	2	1	

1~100歲總人數	
男	2813
女	2826
總計	5639

資料日期：106年10月 範圍：西安里

性別/年齡	0歲	1歲	2歲	3歲	4歲	5歲	6歲	7歲	8歲	9歲	10歲	11歲
男	9	7	14	12	5	9	8	8	9	6	3	13
女	8	10	13	12	9	8	13	9	4	10	10	12
合計	17	17	27	24	14	17	21	17	13	16	13	25
性別/年齡	12歲	13歲	14歲	15歲	16歲	17歲	18歲	19歲	20歲	21歲	22歲	23歲
男	11	14	14	16	9	15	13	15	15	13	9	17
女	15	9	12	12	14	10	14	11	8	11	12	9
合計	26	23	26	28	23	25	27	26	23	24	21	26
性別/年齡	24歲	25歲	26歲	27歲	28歲	29歲	30歲	31歲	32歲	33歲	34歲	35歲
男	14	13	12	23	17	20	12	8	17	13	19	15
女	16	10	12	19	13	19	9	8	13	15	18	15
合計	30	23	24	42	30	39	21	16	30	28	37	30
性別/年齡	36歲	37歲	38歲	39歲	40歲	41歲	42歲	43歲	44歲	45歲	46歲	47歲
男	19	13	22	11	19	16	18	16	12	15	16	10
女	17	15	18	19	14	18	11	15	10	13	13	10
合計	36	28	40	30	33	34	29	31	22	28	29	20
性別/年齡	48歲	49歲	50歲	51歲	52歲	53歲	54歲	55歲	56歲	57歲	58歲	59歲
男	14	12	14	17	11	11	9	12	14	7	9	14
女	11	12	10	12	16	20	21	10	15	14	15	10
合計	25	24	24	29	27	31	30	22	29	21	24	24
性別/年齡	60歲	61歲	62歲	63歲	64歲	65歲	66歲	67歲	68歲	69歲	70歲	71歲
男	13	11	15	12	14	9	15	15	10	8	15	3
女	5	13	12	12	5	16	13	11	16	18	9	10
合計	18	24	27	24	19	25	28	26	26	26	24	13

資料日期：106年10月 範圍：西安里

性別/年齡	72歲	73歲	74歲	75歲	76歲	77歲	78歲	79歲	80歲	81歲	82歲	83歲
男	10	8	5	10	5	4	6	5	3	3	4	5
女	8	5	5	6	9	11	6	6	8	5	6	7
合計	18	13	10	16	14	15	12	11	11	8	10	12
性別/年齡	84歲	85歲	86歲	87歲	88歲	89歲	90歲	91歲	92歲	93歲	94歲	95歲
男	1	5	5	4	3	2	0	0	3	0	0	0
女	4	4	4	5	1	5	4	1	5	0	0	0
合計	5	9	9	9	4	7	4	1	8	0	0	0
性別/年齡	96歲	97歲	98歲	99歲	100歲以上							
男	0	0	1	0	0							
女	1	0	0	0	1							
合計	1	0	1	0	1							

一個階段年齡	0~4歲	5~9歲	10~14歲	15~19歲	20~24歲	25~29歲	30~34歲	35~39歲	40~44歲	45~49歲	50~54歲
男	47	40	55	68	68	85	69	80	81	67	62
女	52	44	58	61	56	73	63	84	68	59	79
合計	99	84	113	129	124	158	132	164	149	126	141
一個階段年齡	55~59歲	60~64歲	65~69歲	70~74歲	75~79歲	80~84歲	85~89歲	90~94歲	95~99歲	100歲以上	
男	56	65	57	41	30	16	19	3	1	0	
女	64	47	74	37	38	30	19	10	1	1	
合計	120	112	131	78	68	46	38	13	2	1	

1~100歲總人數	
男	1010
女	1018
總計	2028

資料日期：106年10月 範圍：中寮里

性別/年齡	0歲	1歲	2歲	3歲	4歲	5歲	6歲	7歲	8歲	9歲	10歲	11歲
男	20	13	18	10	8	12	8	8	16	14	18	19
女	20	15	12	13	11	10	6	8	7	11	15	18
合計	40	28	30	23	19	22	14	16	23	25	33	37
性別/年齡	12歲	13歲	14歲	15歲	16歲	17歲	18歲	19歲	20歲	21歲	22歲	23歲
男	12	17	17	14	30	32	28	20	33	23	19	15
女	17	16	16	24	19	22	18	16	23	23	28	18
合計	29	33	33	38	49	54	46	36	56	46	47	33
性別/年齡	24歲	25歲	26歲	27歲	28歲	29歲	30歲	31歲	32歲	33歲	34歲	35歲
男	25	25	17	20	23	18	25	17	23	26	32	31
女	19	16	21	25	21	14	17	20	23	19	27	21
合計	44	41	38	45	44	32	42	37	46	45	59	52
性別/年齡	36歲	37歲	38歲	39歲	40歲	41歲	42歲	43歲	44歲	45歲	46歲	47歲
男	31	35	26	33	28	25	23	25	21	25	23	36
女	28	21	29	20	27	24	27	23	17	28	17	26
合計	59	56	55	53	55	49	50	48	38	53	40	62
性別/年齡	48歲	49歲	50歲	51歲	52歲	53歲	54歲	55歲	56歲	57歲	58歲	59歲
男	24	26	29	18	25	27	22	26	23	17	34	17
女	19	21	20	23	19	30	15	22	21	19	29	14
合計	43	47	49	41	44	57	37	48	44	36	63	31
性別/年齡	60歲	61歲	62歲	63歲	64歲	65歲	66歲	67歲	68歲	69歲	70歲	71歲
男	22	18	24	20	14	17	24	11	12	14	15	5
女	23	20	22	30	14	16	10	14	7	11	8	11
合計	45	38	46	50	28	33	34	25	19	25	23	16

資料日期：106年10月 範圍：中寮里

性別/年齡	72歲	73歲	74歲	75歲	76歲	77歲	78歲	79歲	80歲	81歲	82歲	83歲
男	8	7	24	6	10	9	10	12	8	11	3	5
女	13	10	10	9	13	13	8	8	8	14	9	8
合計	21	17	34	15	23	22	18	20	16	25	12	13
性別/年齡	84歲	85歲	86歲	87歲	88歲	89歲	90歲	91歲	92歲	93歲	94歲	95歲
男	1	2	3	0	3	0	1	3	0	0	0	0
女	8	5	7	2	5	5	1	0	2	2	1	2
合計	9	7	10	2	8	5	2	3	2	2	1	2
性別/年齡	96歲	97歲	98歲	99歲	100歲以上							
男	0	0	0	0	0							
女	0	0	0	0	0							
合計	0	0	0	0	0							

一個階段年齡	0~4歲	5~9歲	10~14歲	15~19歲	20~24歲	25~29歲	30~34歲	35~39歲	40~44歲	45~49歲	50~54歲
男	69	58	83	124	115	103	123	156	122	134	121
女	71	42	82	99	111	97	106	119	118	111	107
合計	140	100	165	223	226	200	229	275	240	245	228
一個階段年齡	55~59歲	60~64歲	65~69歲	70~74歲	75~79歲	80~84歲	85~89歲	90~94歲	95~99歲	100歲以上	
男	117	98	78	59	47	28	8	4	0	0	
女	105	109	58	52	51	47	24	6	2	0	
合計	222	207	136	111	98	75	32	10	2	0	

1~100歲總人數	
男	1647
女	1517
總計	3164

資料日期：106年10月 範圍：大道里

性別/年齡	0歲	1歲	2歲	3歲	4歲	5歲	6歲	7歲	8歲	9歲	10歲	11歲
男	13	6	9	11	8	5	16	13	15	7	15	12
女	12	14	10	7	11	12	9	12	10	7	15	11
合計	25	20	19	18	19	17	25	25	25	14	30	23
性別/年齡	12歲	13歲	14歲	15歲	16歲	17歲	18歲	19歲	20歲	21歲	22歲	23歲
男	14	9	9	9	19	18	13	15	20	22	9	18
女	13	9	14	15	8	12	17	13	12	19	17	12
合計	27	18	23	24	27	30	30	28	32	41	26	30
性別/年齡	24歲	25歲	26歲	27歲	28歲	29歲	30歲	31歲	32歲	33歲	34歲	35歲
男	13	14	17	20	15	12	17	12	11	20	11	14
女	21	8	16	21	16	21	18	12	16	15	19	21
合計	34	22	33	41	31	33	35	24	27	35	30	35
性別/年齡	36歲	37歲	38歲	39歲	40歲	41歲	42歲	43歲	44歲	45歲	46歲	47歲
男	15	21	19	19	24	20	17	14	15	14	15	19
女	21	21	17	25	15	26	13	9	17	13	16	9
合計	36	42	36	44	39	46	30	23	32	27	31	28
性別/年齡	48歲	49歲	50歲	51歲	52歲	53歲	54歲	55歲	56歲	57歲	58歲	59歲
男	19	21	14	14	15	13	19	15	25	22	10	15
女	16	22	13	11	10	22	8	17	16	22	15	16
合計	35	43	27	25	25	35	27	32	41	44	25	31
性別/年齡	60歲	61歲	62歲	63歲	64歲	65歲	66歲	67歲	68歲	69歲	70歲	71歲
男	20	17	14	9	18	11	16	1	9	9	5	0
女	8	10	9	16	10	16	6	9	11	7	8	4
合計	28	27	23	25	28	27	22	10	20	16	13	4

資料日期：106年10月 範圍：大道里

性別/年齡	72歲	73歲	74歲	75歲	76歲	77歲	78歲	79歲	80歲	81歲	82歲	83歲
男	6	9	6	7	16	10	8	14	8	8	4	1
女	8	10	13	10	11	9	10	8	6	5	3	6
合計	14	19	19	17	27	19	18	22	14	13	7	7
性別/年齡	84歲	85歲	86歲	87歲	88歲	89歲	90歲	91歲	92歲	93歲	94歲	95歲
男	8	2	4	2	0	0	5	0	0	0	0	0
女	11	3	4	5	2	3	5	1	0	0	1	1
合計	19	5	8	7	2	3	10	1	0	0	1	1
性別/年齡	96歲	97歲	98歲	99歲	100歲以上							
男	0	0	0	0	0							
女	0	1	0	1	1							
合計	0	1	0	1	1							

一個階段年齡	0~4歲	5~9歲	10~14歲	15~19歲	20~24歲	25~29歲	30~34歲	35~39歲	40~44歲	45~49歲	50~54歲
男	47	56	59	74	82	78	71	88	90	88	75
女	54	50	62	65	81	82	80	105	80	76	64
合計	101	106	121	139	163	160	151	193	170	164	139
一個階段年齡	55~59歲	60~64歲	65~69歲	70~74歲	75~79歲	80~84歲	85~89歲	90~94歲	95~99歲	100歲以上	
男	87	78	46	26	55	29	8	5	0	0	
女	86	53	49	43	48	31	17	7	3	1	
合計	173	131	95	69	103	60	25	12	3	1	

1~100歲總人數	
男	1142
女	1137
總計	2279

資料日期：106年10月 範圍：新生里

性別/年齡	0歲	1歲	2歲	3歲	4歲	5歲	6歲	7歲	8歲	9歲	10歲	11歲
男	7	8	10	8	7	8	4	4	4	8	16	5
女	19	15	9	10	6	13	5	6	8	9	8	9
合計	26	23	19	18	13	21	9	10	12	17	24	14
性別/年齡	12歲	13歲	14歲	15歲	16歲	17歲	18歲	19歲	20歲	21歲	22歲	23歲
男	17	10	12	11	15	17	14	19	20	24	22	21
女	9	15	9	14	18	16	16	15	15	14	14	18
合計	26	25	21	25	33	33	30	34	35	38	36	39
性別/年齡	24歲	25歲	26歲	27歲	28歲	29歲	30歲	31歲	32歲	33歲	34歲	35歲
男	14	14	18	27	19	17	18	14	16	31	29	24
女	14	26	20	19	18	18	9	18	18	18	19	20
合計	28	40	38	46	37	35	27	32	34	49	48	44
性別/年齡	36歲	37歲	38歲	39歲	40歲	41歲	42歲	43歲	44歲	45歲	46歲	47歲
男	17	27	26	16	15	15	15	15	23	12	14	19
女	23	16	21	18	18	12	13	13	24	18	16	15
合計	40	43	47	34	33	27	28	28	47	30	30	34
性別/年齡	48歲	49歲	50歲	51歲	52歲	53歲	54歲	55歲	56歲	57歲	58歲	59歲
男	17	16	18	27	20	17	18	24	27	17	12	14
女	11	12	19	14	22	13	21	17	14	15	16	18
合計	28	28	37	41	42	30	39	41	41	32	28	32
性別/年齡	60歲	61歲	62歲	63歲	64歲	65歲	66歲	67歲	68歲	69歲	70歲	71歲
男	11	11	26	18	12	13	15	9	12	8	10	10
女	18	16	17	18	11	16	18	10	6	12	4	5
合計	29	27	43	36	23	29	33	19	18	20	14	15

資料日期：106年10月 範圍：新生里

性別/年齡	72歲	73歲	74歲	75歲	76歲	77歲	78歲	79歲	80歲	81歲	82歲	83歲
男	9	3	8	4	7	5	8	4	4	4	6	1
女	7	4	11	7	7	9	8	7	8	9	8	3
合計	16	7	19	11	14	14	16	11	12	13	14	4
性別/年齡	84歲	85歲	86歲	87歲	88歲	89歲	90歲	91歲	92歲	93歲	94歲	95歲
男	4	3	4	2	2	1	2	0	0	0	0	0
女	6	2	3	2	0	2	1	4	3	3	1	0
合計	10	5	7	4	2	3	3	4	3	3	1	0
性別/年齡	96歲	97歲	98歲	99歲	100歲以上							
男	0	0	0	0	0							
女	0	0	0	0	0							
合計	0	0	0	0	0							

一個階段年齡	0~4歲	5~9歲	10~14歲	15~19歲	20~24歲	25~29歲	30~34歲	35~39歲	40~44歲	45~49歲	50~54歲
男	40	28	60	76	101	95	108	110	83	78	100
女	59	41	50	79	75	101	82	98	80	72	89
合計	99	69	110	155	176	196	190	208	163	150	189
一個階段年齡	55~59歲	60~64歲	65~69歲	70~74歲	75~79歲	80~84歲	85~89歲	90~94歲	95~99歲	100歲以上	
男	94	78	57	40	28	19	12	2	0	0	
女	80	80	62	31	38	34	9	12	0	0	
合計	174	158	119	71	66	53	21	14	0	0	

1~100歲總人數	
男	1209
女	1172
總計	2381

資料日期：106年10月 範圍：大新里

性別/年齡	0歲	1歲	2歲	3歲	4歲	5歲	6歲	7歲	8歲	9歲	10歲	11歲
男	13	9	9	7	4	8	8	5	4	6	10	8
女	7	11	5	9	5	8	7	5	8	10	2	11
合計	20	20	14	16	9	16	15	10	12	16	12	19
性別/年齡	12歲	13歲	14歲	15歲	16歲	17歲	18歲	19歲	20歲	21歲	22歲	23歲
男	6	8	14	12	15	10	20	12	18	18	16	21
女	1	4	7	10	12	12	17	17	19	9	17	20
合計	7	12	21	22	27	22	37	29	37	27	33	41
性別/年齡	24歲	25歲	26歲	27歲	28歲	29歲	30歲	31歲	32歲	33歲	34歲	35歲
男	18	22	18	20	16	21	15	19	14	14	15	17
女	19	16	17	14	11	6	11	20	15	13	19	17
合計	37	38	35	34	27	27	26	39	29	27	34	34
性別/年齡	36歲	37歲	38歲	39歲	40歲	41歲	42歲	43歲	44歲	45歲	46歲	47歲
男	23	19	8	13	13	16	15	15	13	22	14	17
女	20	20	25	13	10	12	17	13	14	13	19	9
合計	43	39	33	26	23	28	32	28	27	35	33	26
性別/年齡	48歲	49歲	50歲	51歲	52歲	53歲	54歲	55歲	56歲	57歲	58歲	59歲
男	14	14	20	21	16	23	16	13	15	20	10	16
女	14	17	18	20	16	29	14	13	13	10	11	16
合計	28	31	38	41	32	52	30	26	28	30	21	32
性別/年齡	60歲	61歲	62歲	63歲	64歲	65歲	66歲	67歲	68歲	69歲	70歲	71歲
男	13	13	7	14	13	7	18	7	11	10	2	9
女	9	16	15	13	4	18	18	15	11	11	5	7
合計	22	29	22	27	17	25	36	22	22	21	7	16

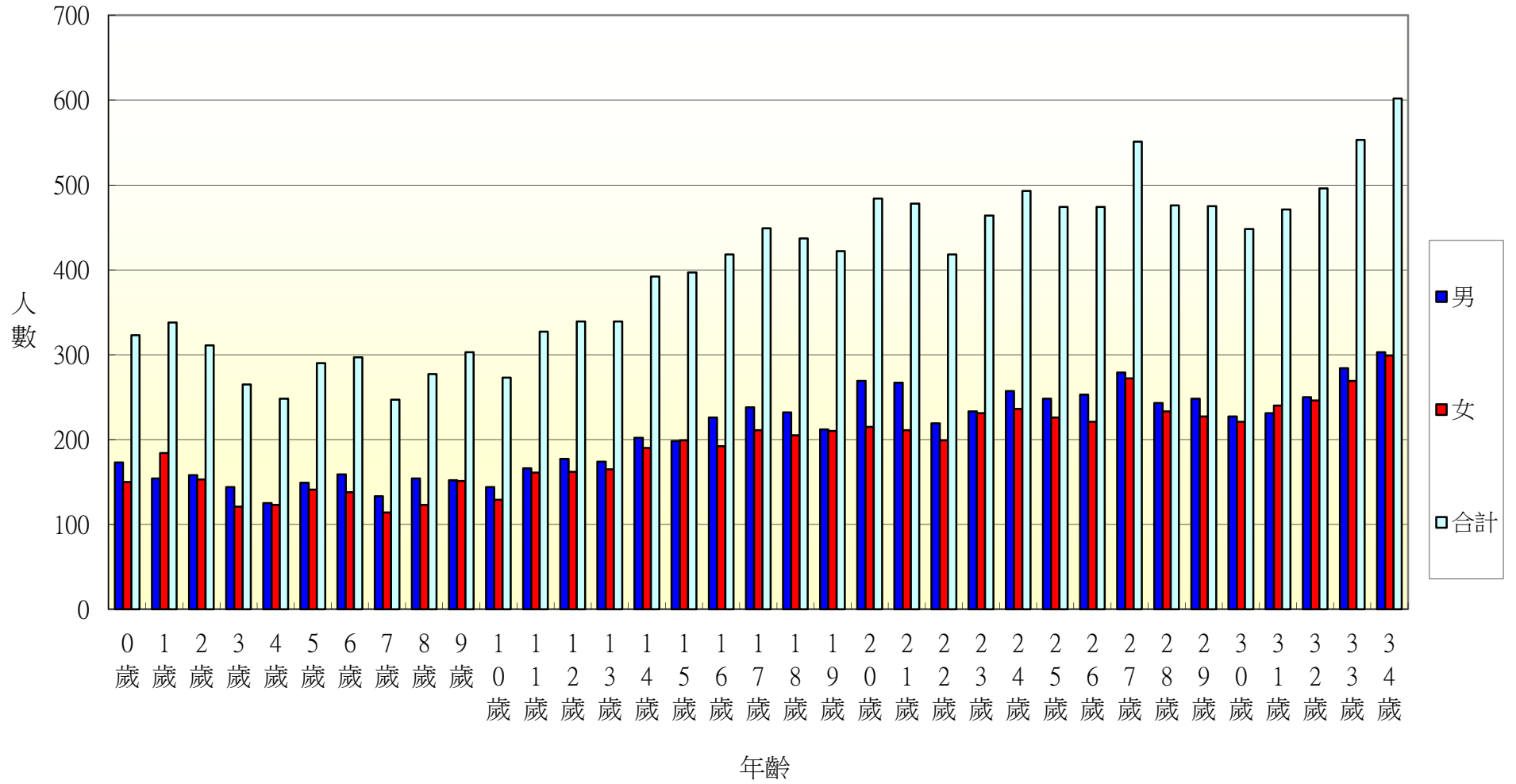
資料日期：106年10月 範圍：大新里

性別/年齡	72歲	73歲	74歲	75歲	76歲	77歲	78歲	79歲	80歲	81歲	82歲	83歲
男	4	7	4	6	4	2	8	8	1	4	4	3
女	4	3	5	5	7	3	6	6	6	3	9	4
合計	8	10	9	11	11	5	14	14	7	7	13	7
性別/年齡	84歲	85歲	86歲	87歲	88歲	89歲	90歲	91歲	92歲	93歲	94歲	95歲
男	1	0	1	3	2	0	0	0	1	0	1	2
女	6	3	2	2	2	2	1	1	1	0	1	0
合計	7	3	3	5	4	2	1	1	2	0	2	2
性別/年齡	96歲	97歲	98歲	99歲	100歲以上							
男	0	0	0	0	0							
女	0	0	0	0	0							
合計	0	0	0	0	0							

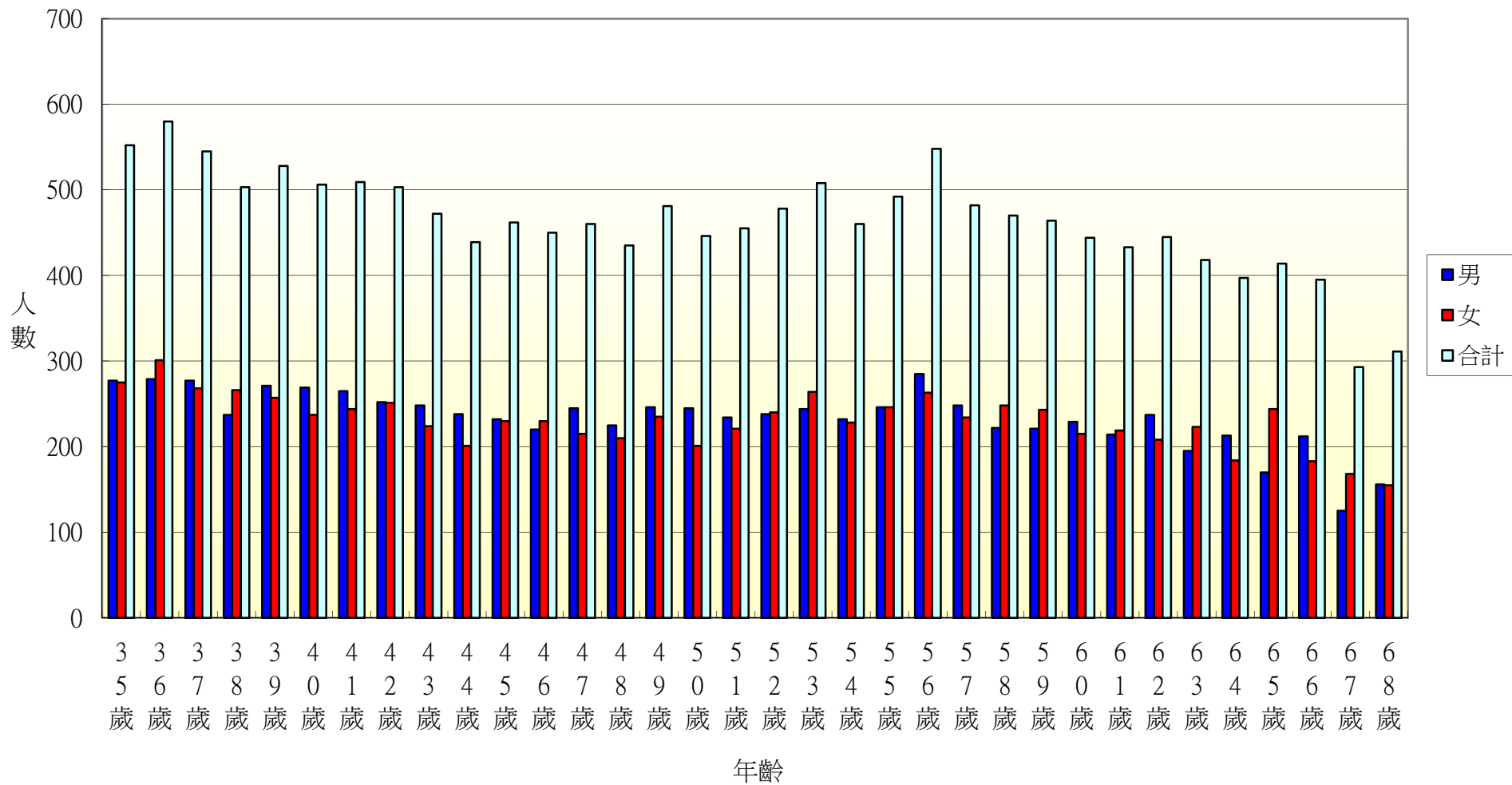
一個階段年齡	0~4歲	5~9歲	10~14歲	15~19歲	20~24歲	25~29歲	30~34歲	35~39歲	40~44歲	45~49歲	50~54歲
男	42	31	46	69	91	97	77	80	72	81	96
女	37	38	25	68	84	64	78	95	66	72	97
合計	79	69	71	137	175	161	155	175	138	153	193
一個階段年齡	55~59歲	60~64歲	65~69歲	70~74歲	75~79歲	80~84歲	85~89歲	90~94歲	95~99歲	100歲以上	
男	74	60	53	26	28	13	6	2	2	0	
女	63	57	73	24	27	28	11	4	0	0	
合計	137	117	126	50	55	41	17	6	2	0	

1~100歲總人數	
男	1046
女	1011
總計	2057

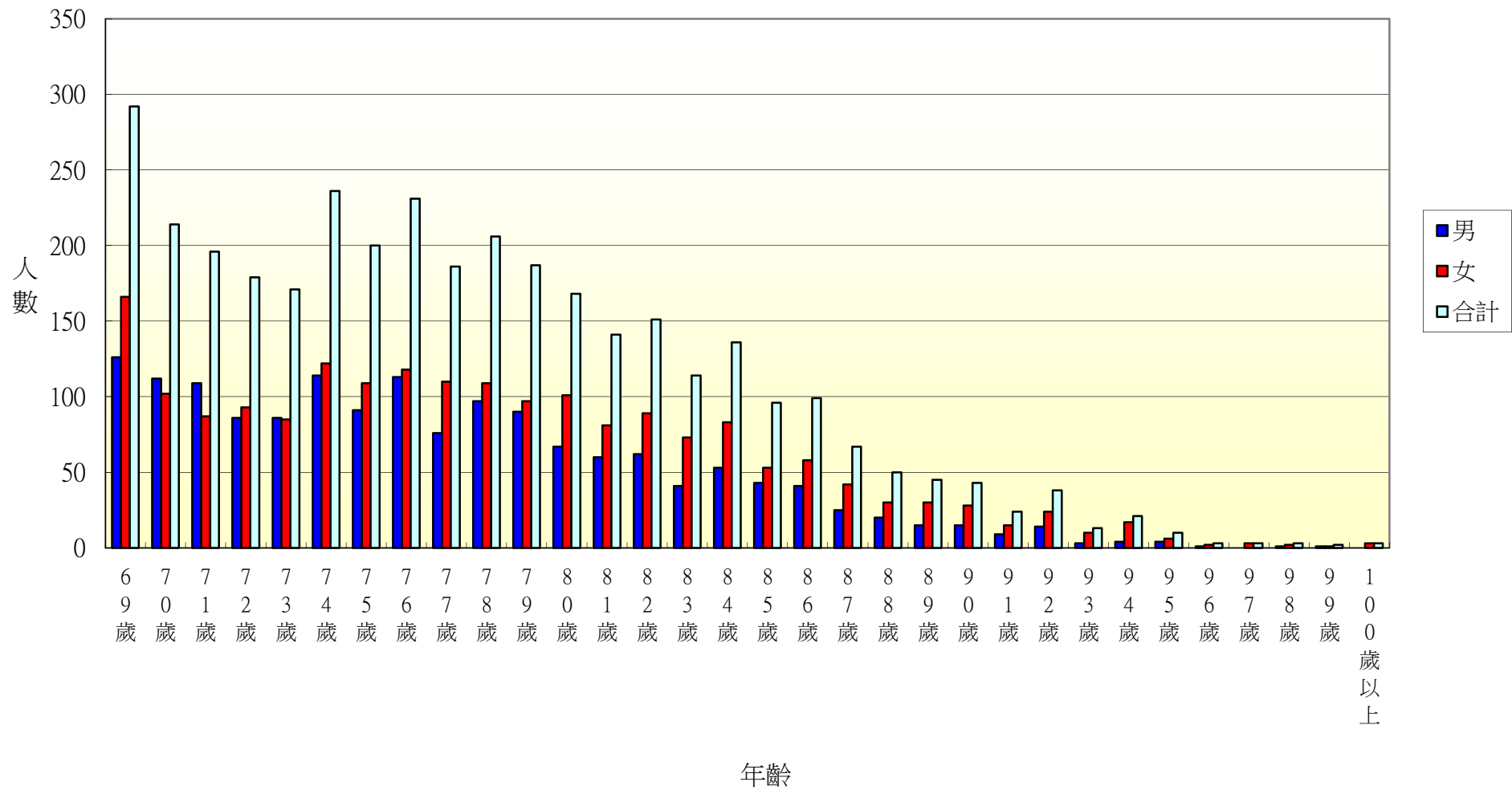
106年北斗鎮各年齡層人口統計圖(0~34歲)



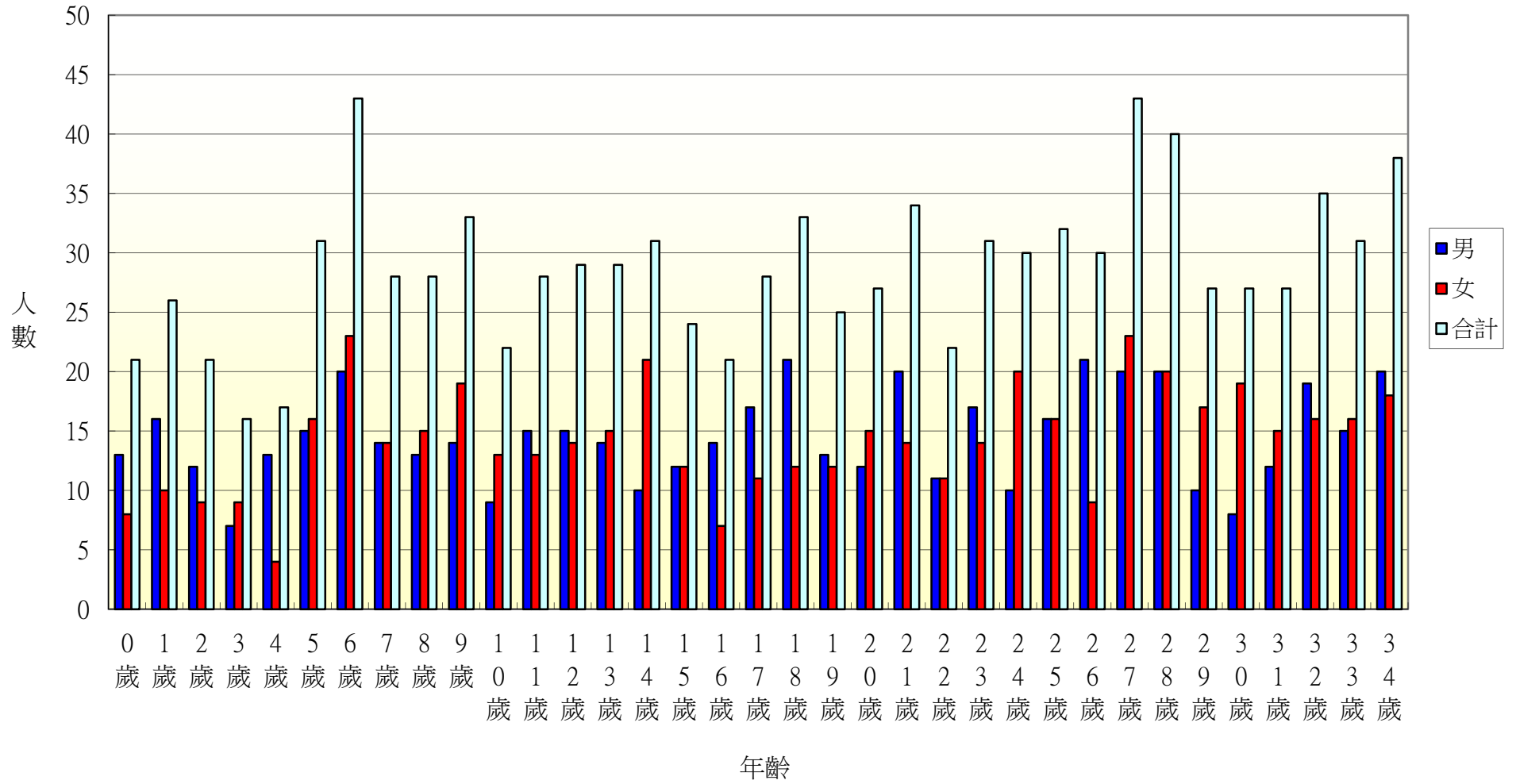
106年北斗鎮各年齡層人口統計圖(35~68歲)



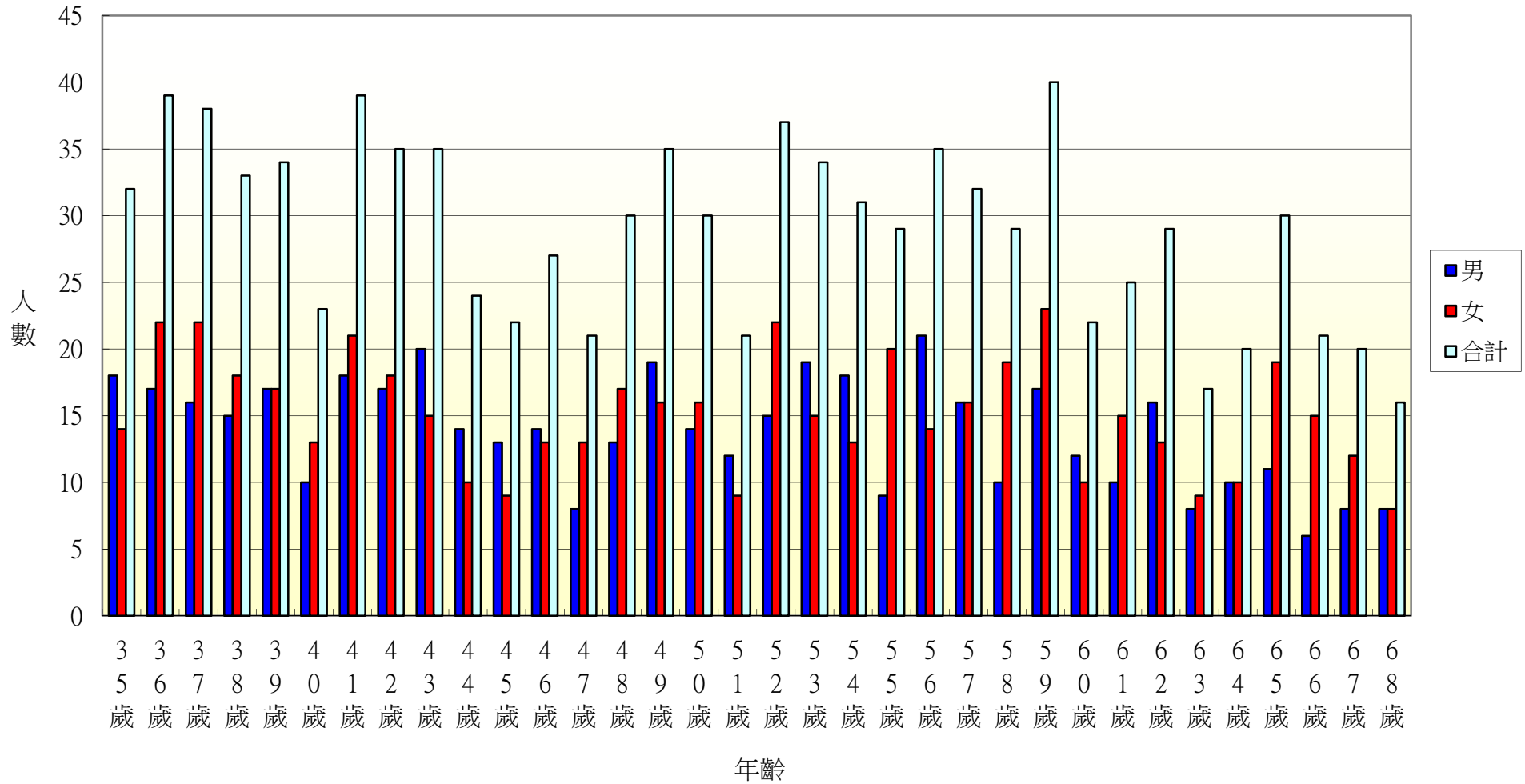
106年北斗鎮各年齡層人口統計圖(69~100歲)



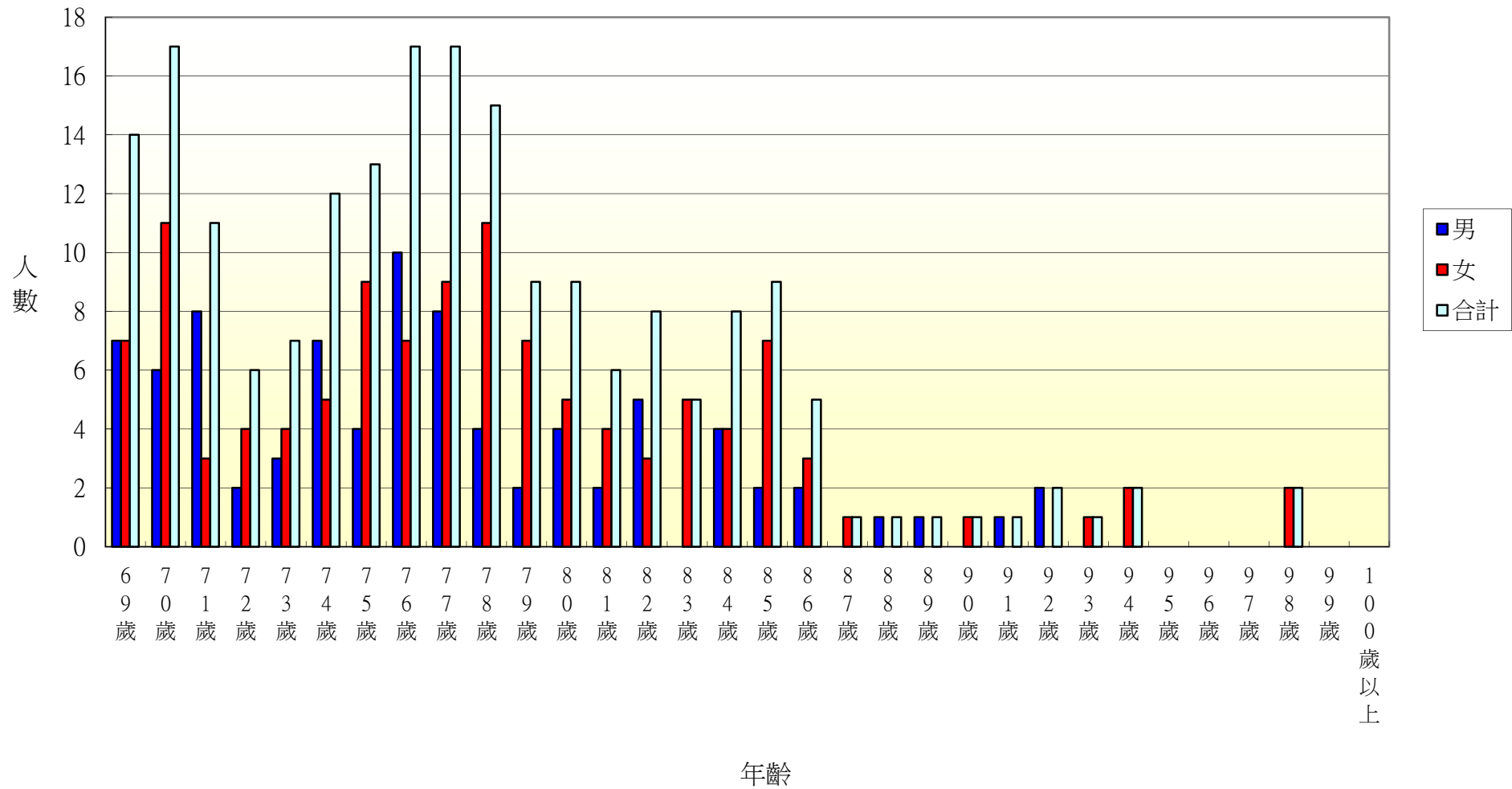
106年北斗鎮光復里各年齡層人口統計圖(0~34歲)



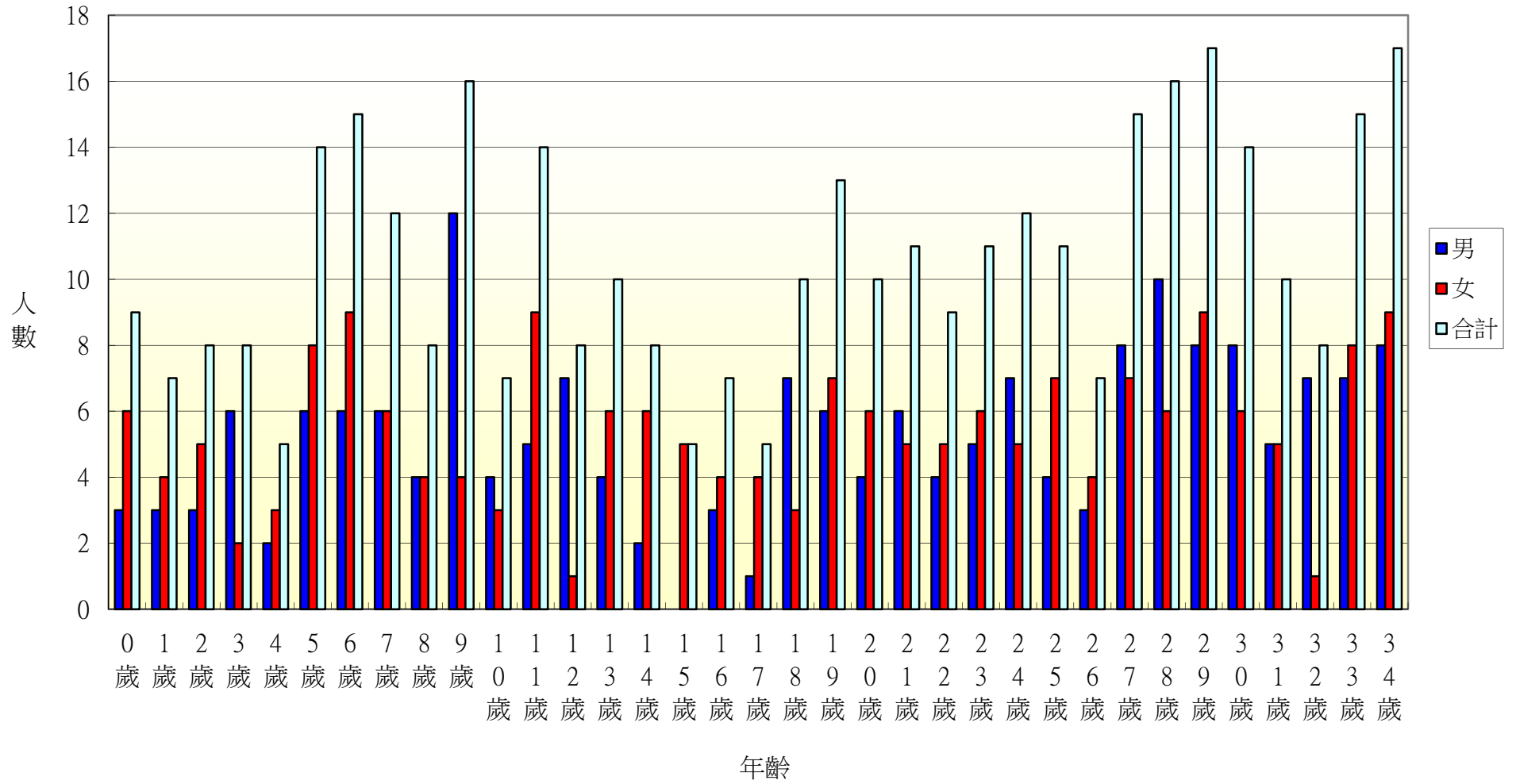
106年北斗鎮光復里各年齡層人口統計圖(35~68歲)



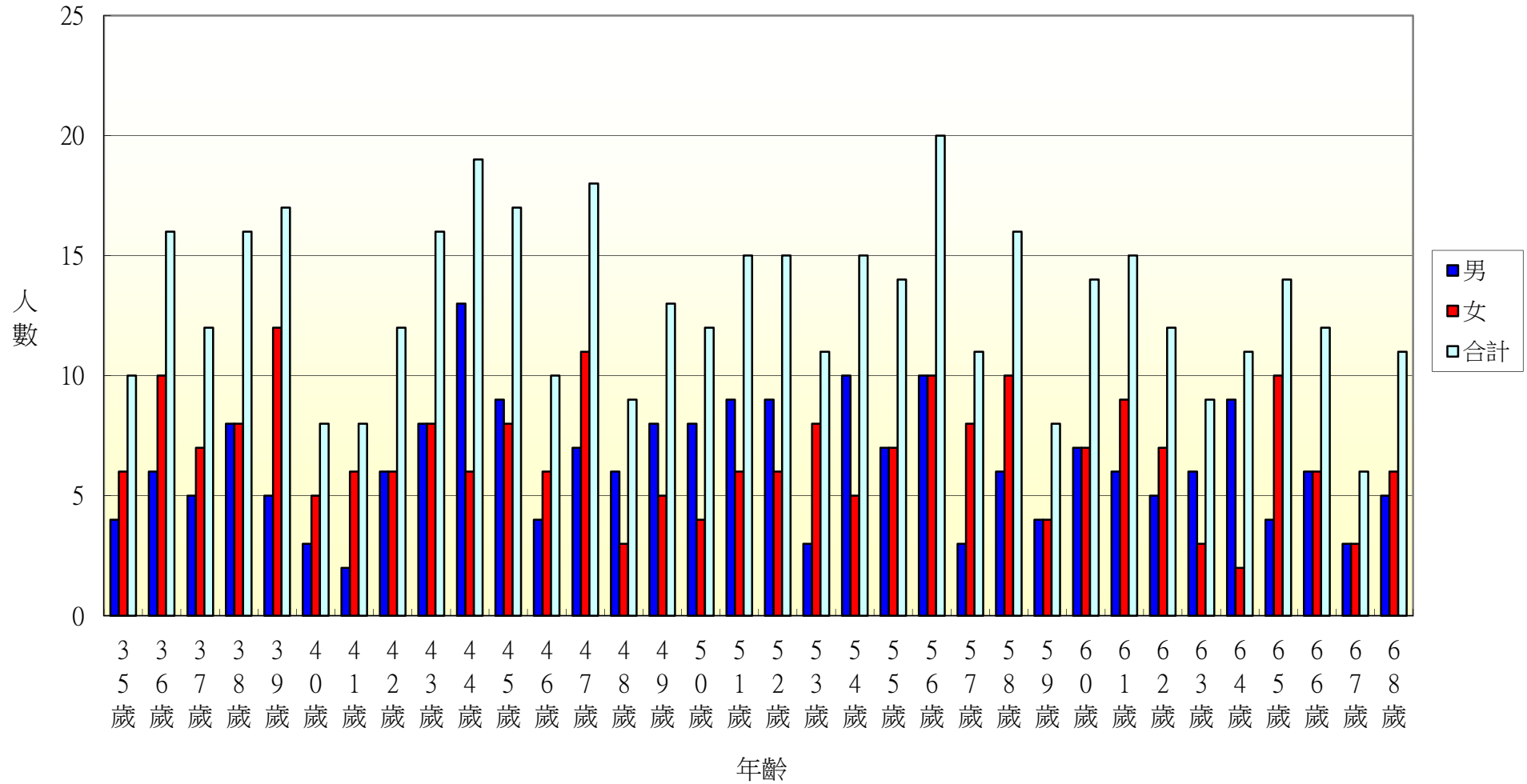
106年北斗鎮光復里各年齡層人口統計圖(69~100歲)



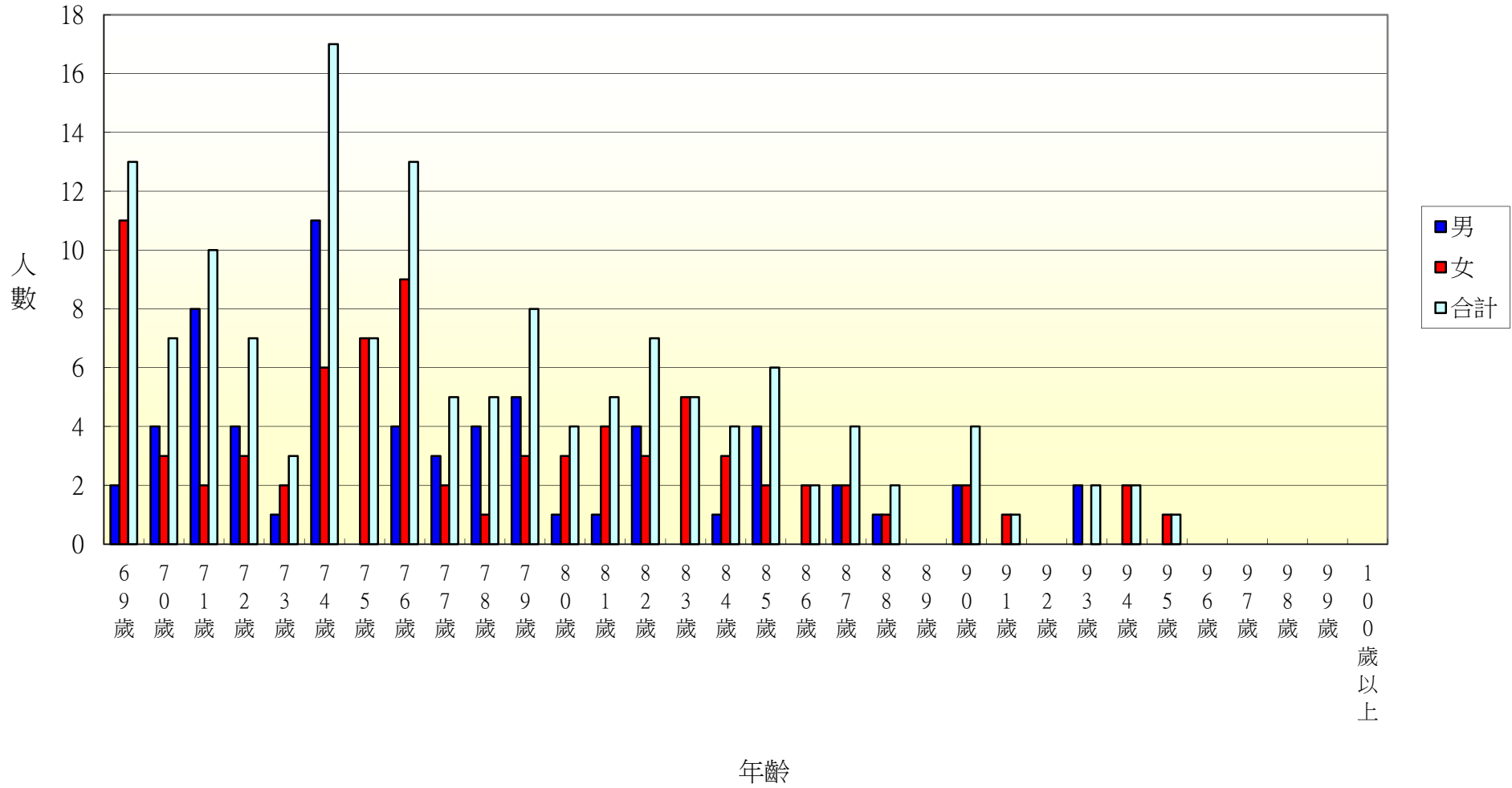
106年北斗鎮新政里各年齡層人口統計圖(0~34歲)



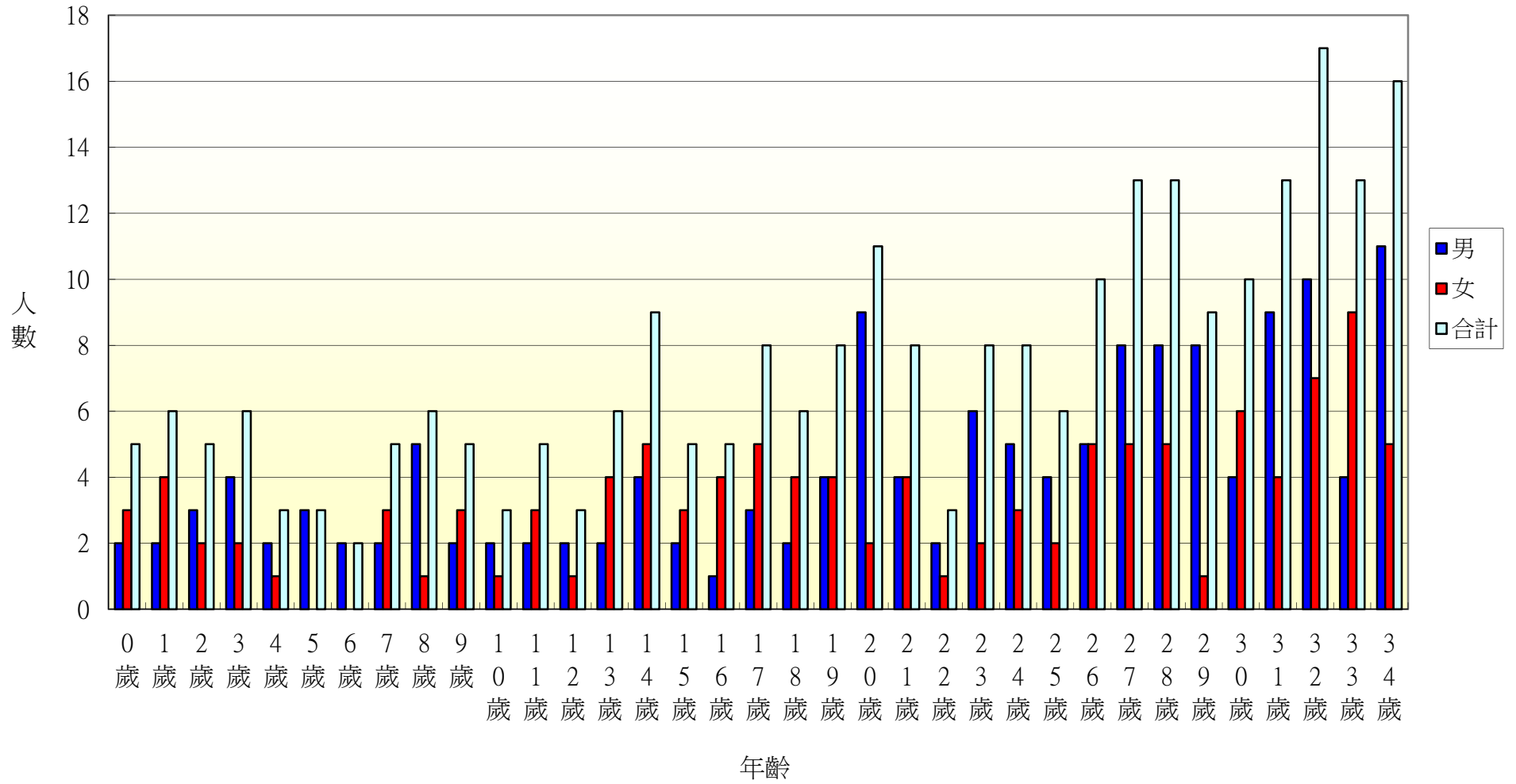
106年北斗鎮新政里各年齡層人口統計圖(35~68歲)



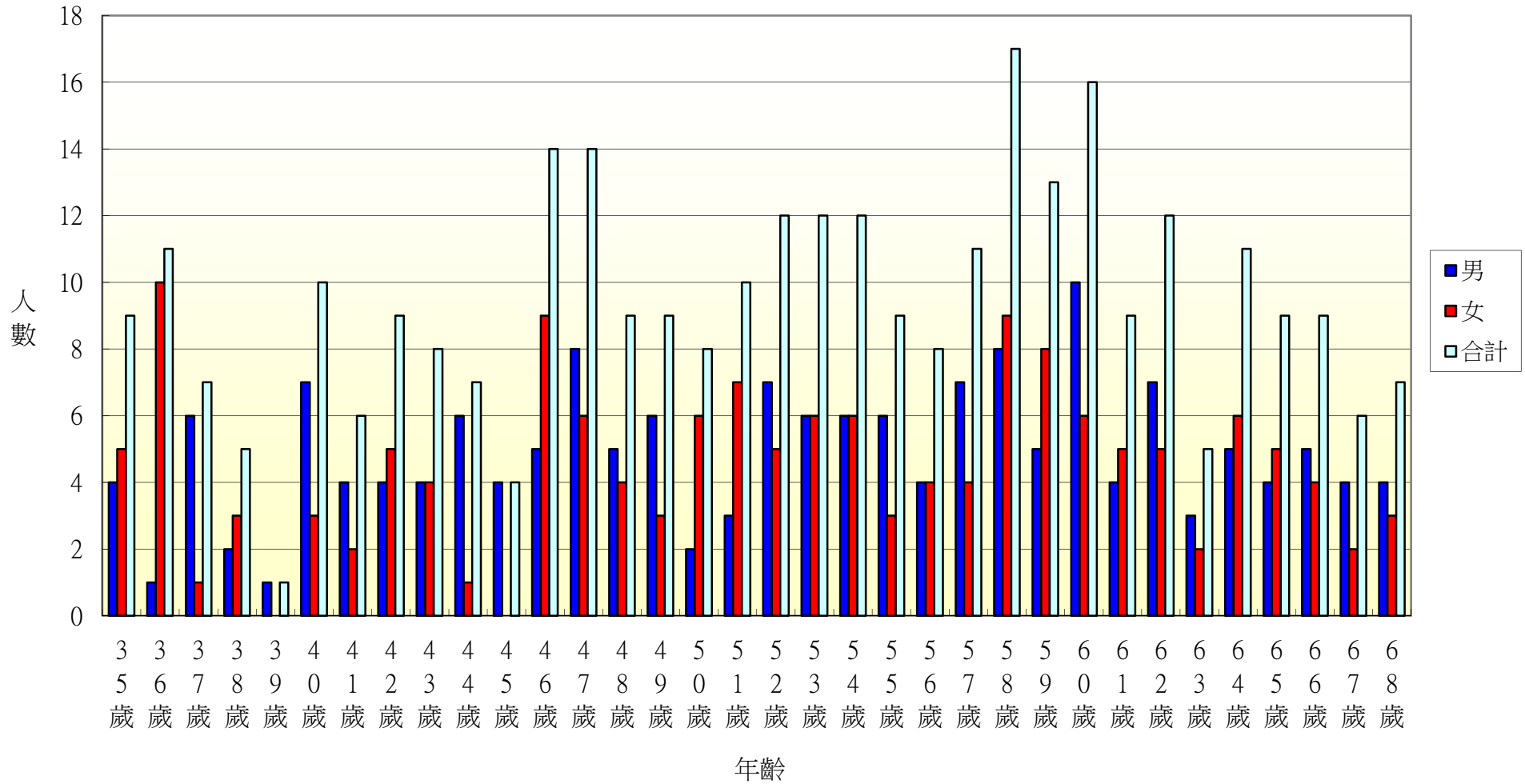
106年北斗鎮新政里各年齡層人口統計圖(69~100歲)



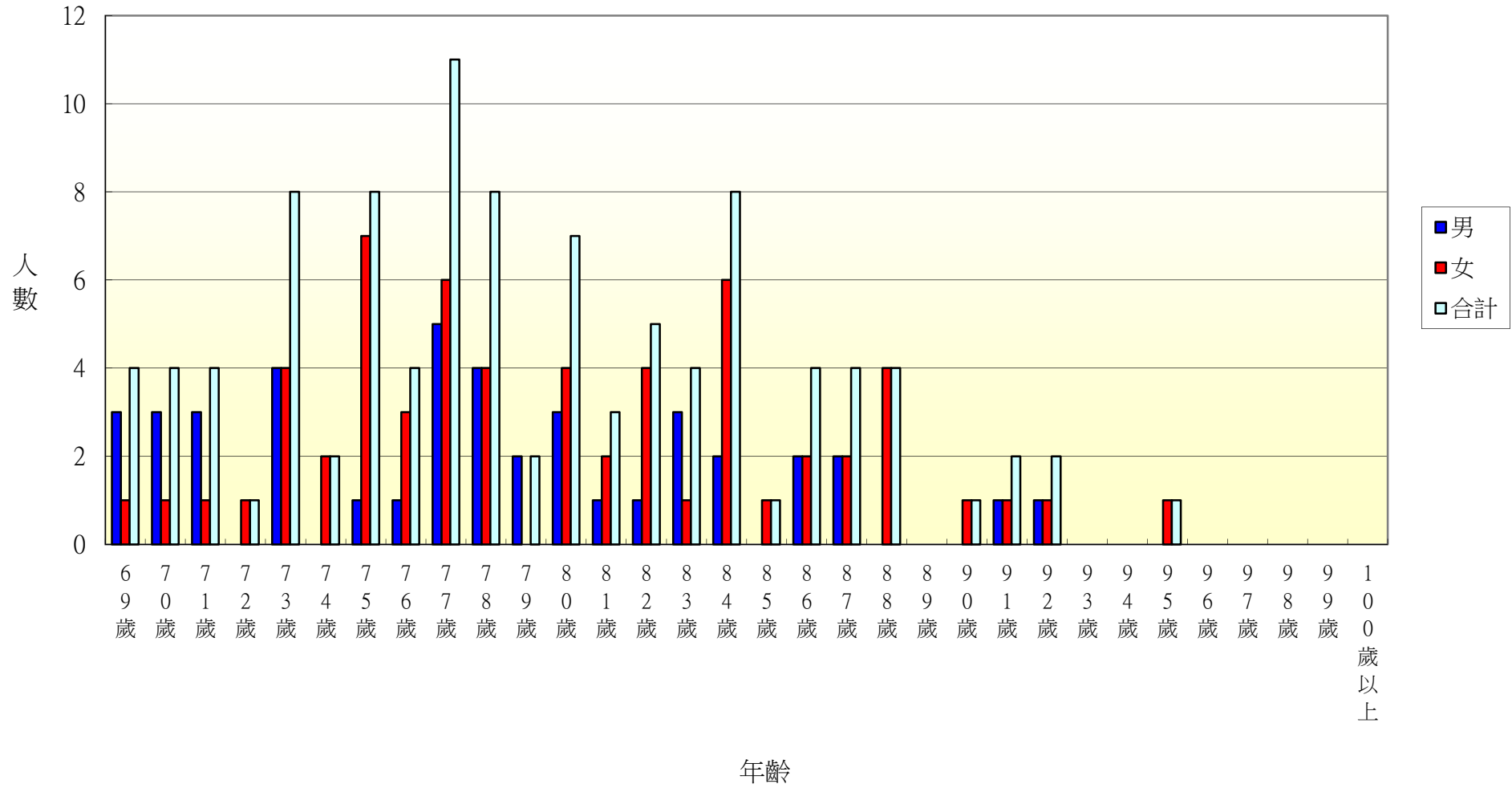
106年北斗鎮重慶里各年齡層人口統計圖(0~34歲)



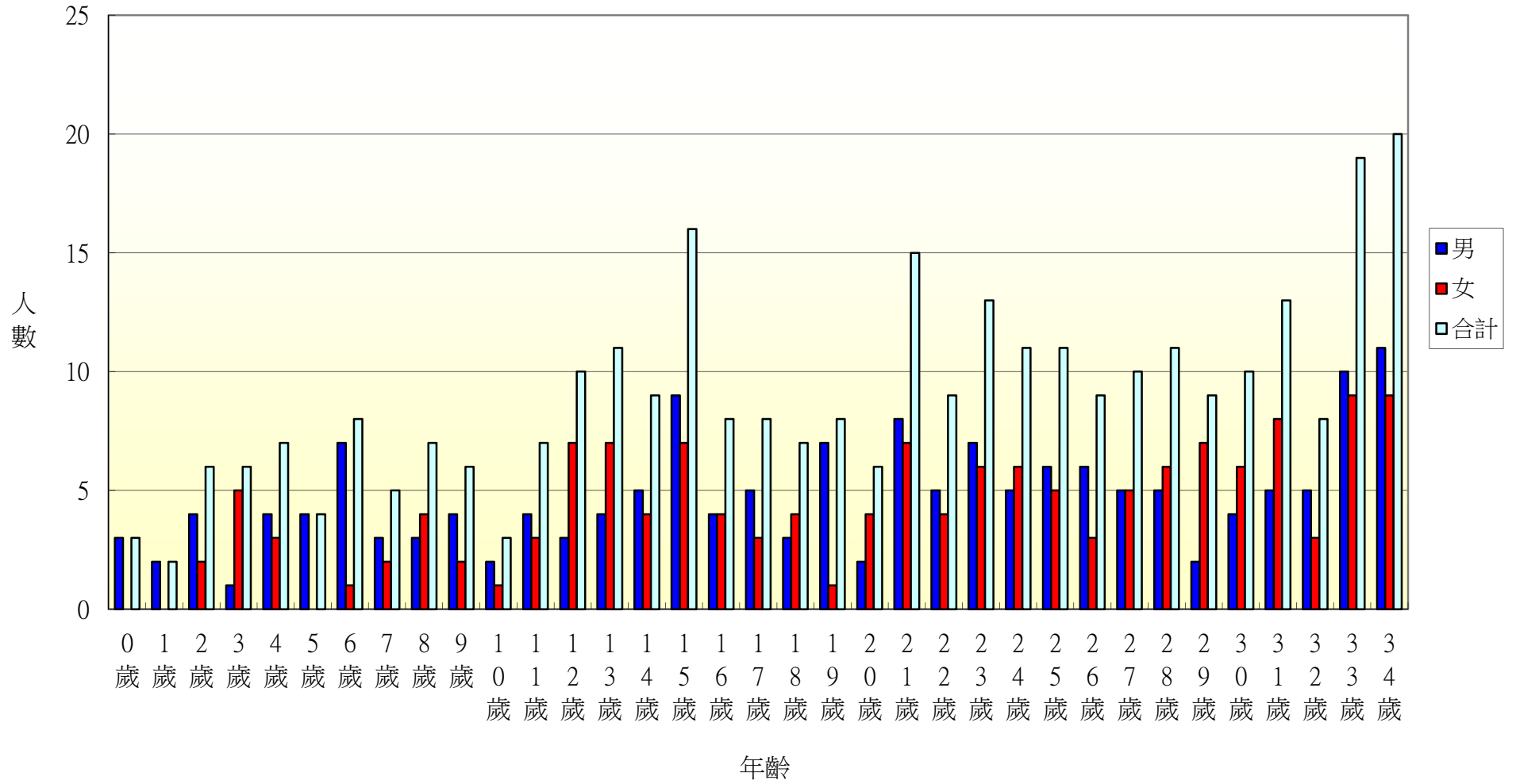
106年北斗鎮重慶里各年齡層人口統計圖(35~68歲)



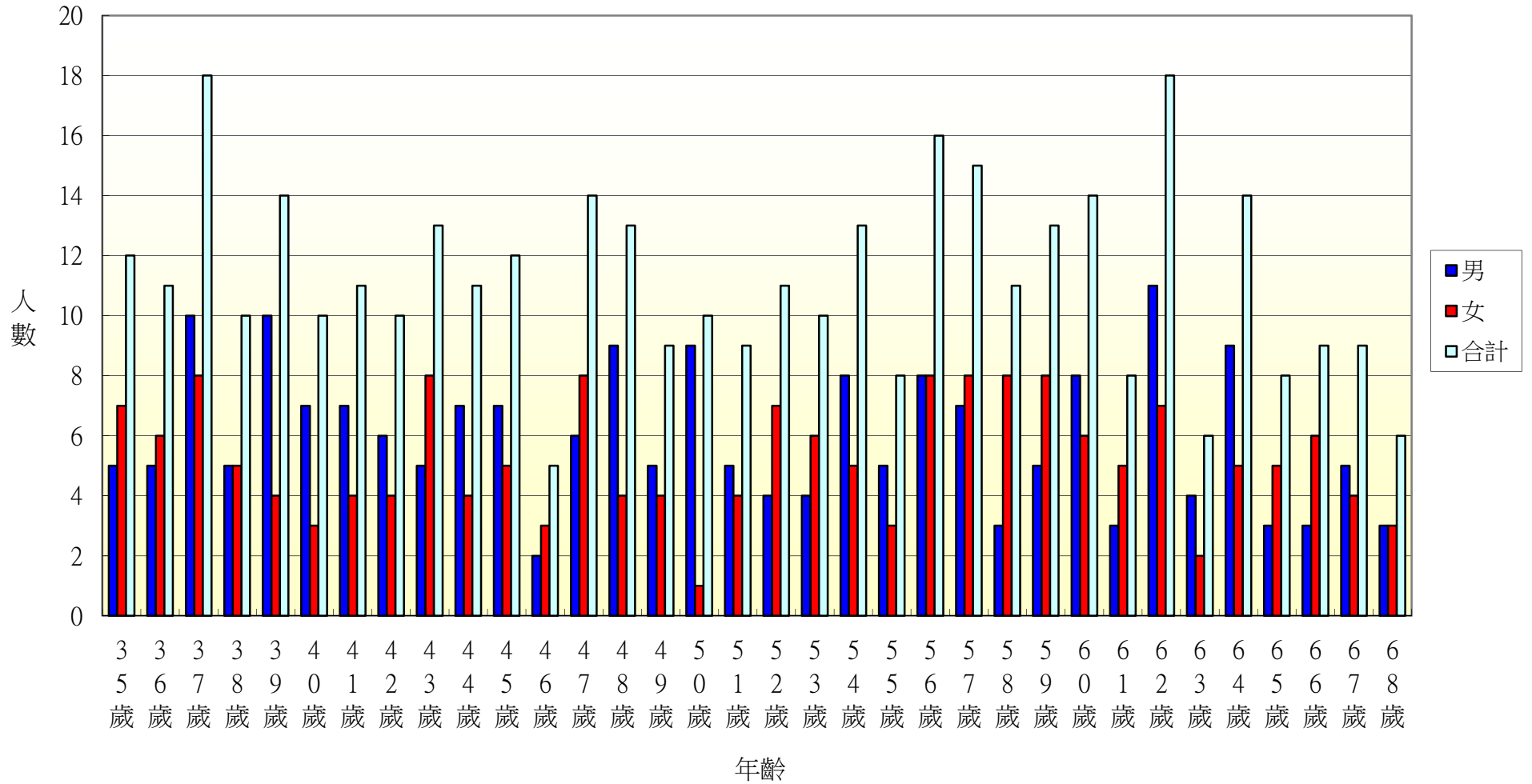
106年北斗鎮重慶里各年齡層人口統計圖(69~100歲)



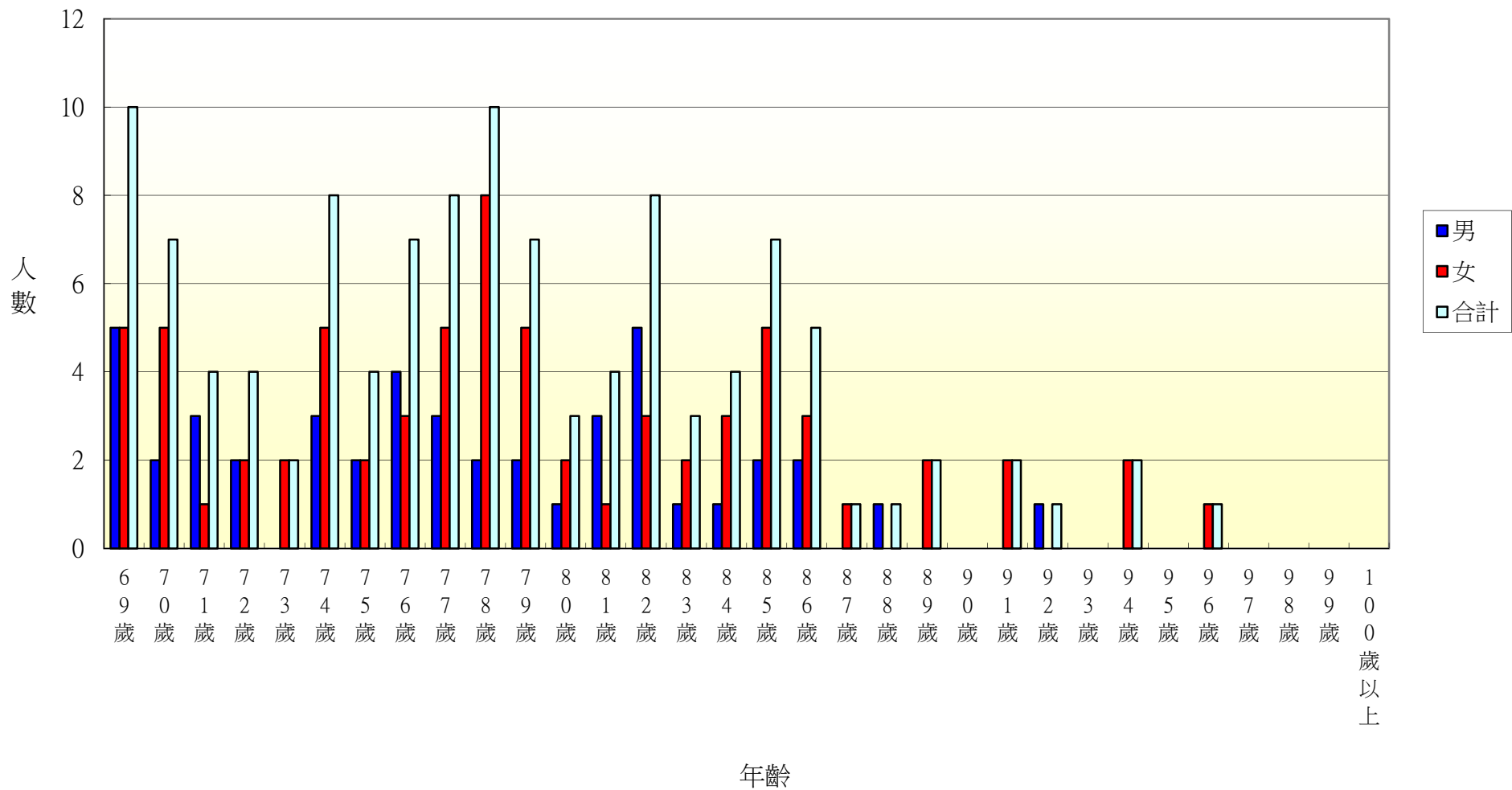
106年北斗鎮五權里各年齡層人口統計圖(0~34歲)



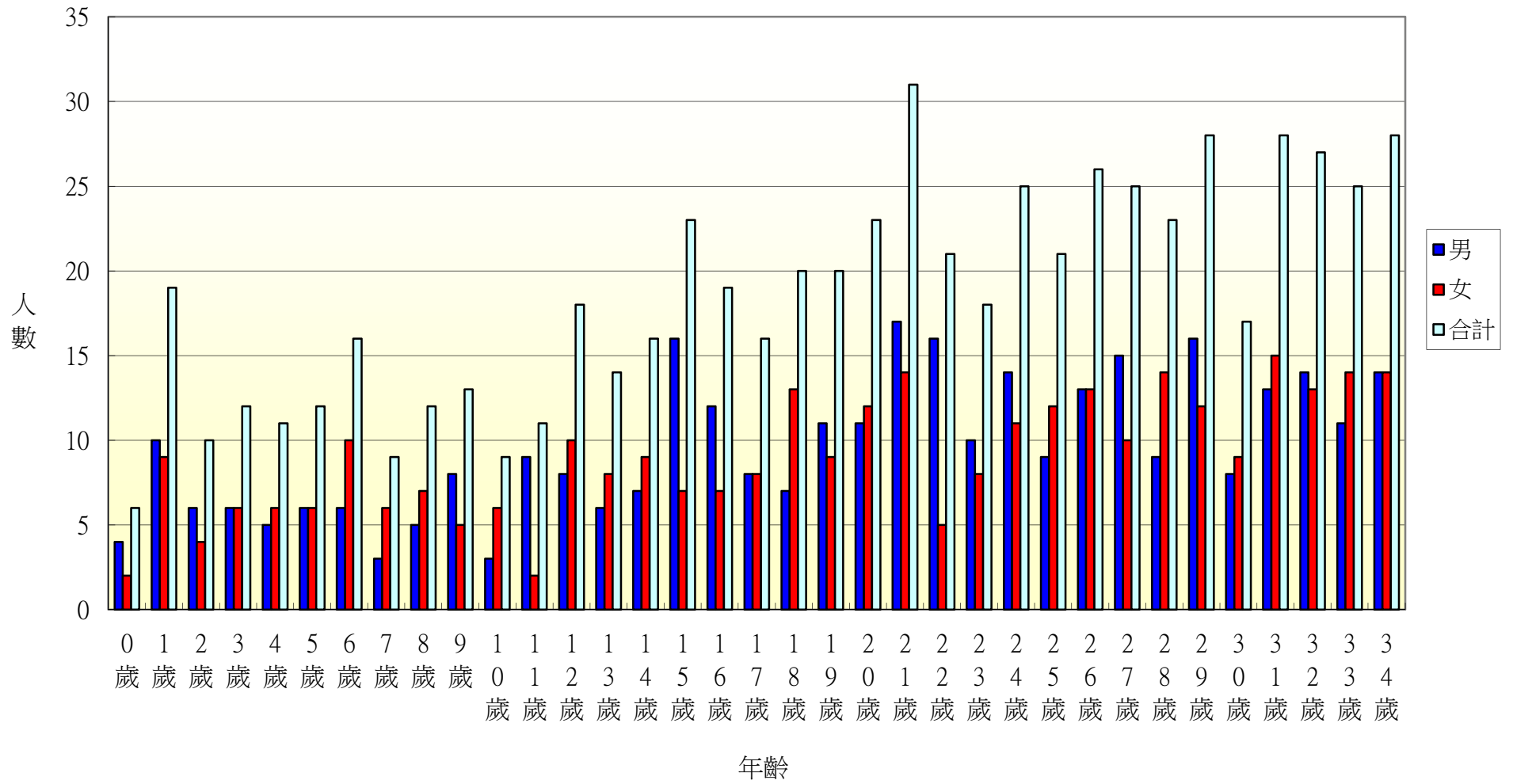
106年北斗鎮五權里各年齡層人口統計圖(35~68歲)



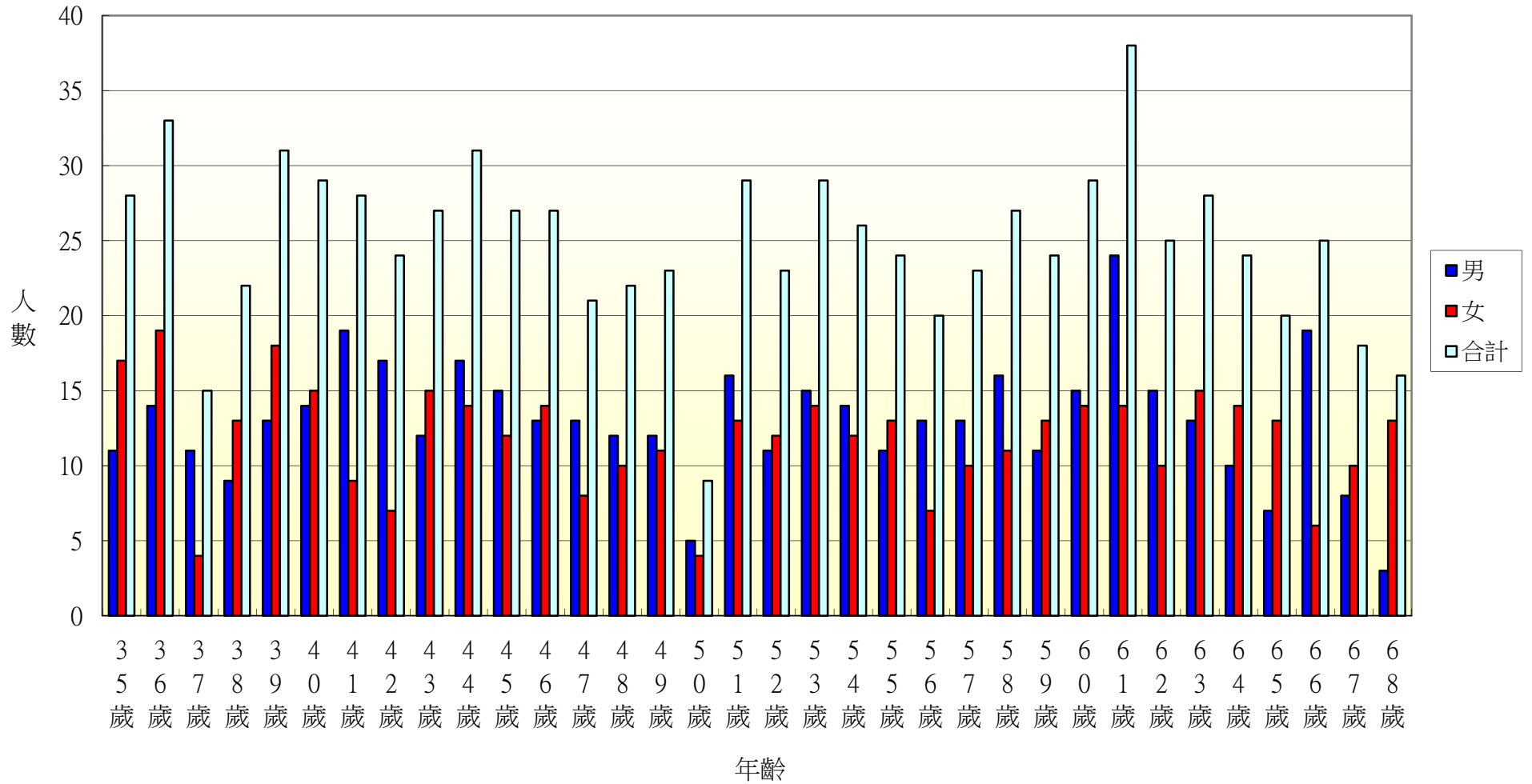
106年北斗鎮五權里各年齡層人口統計圖(69~100歲)



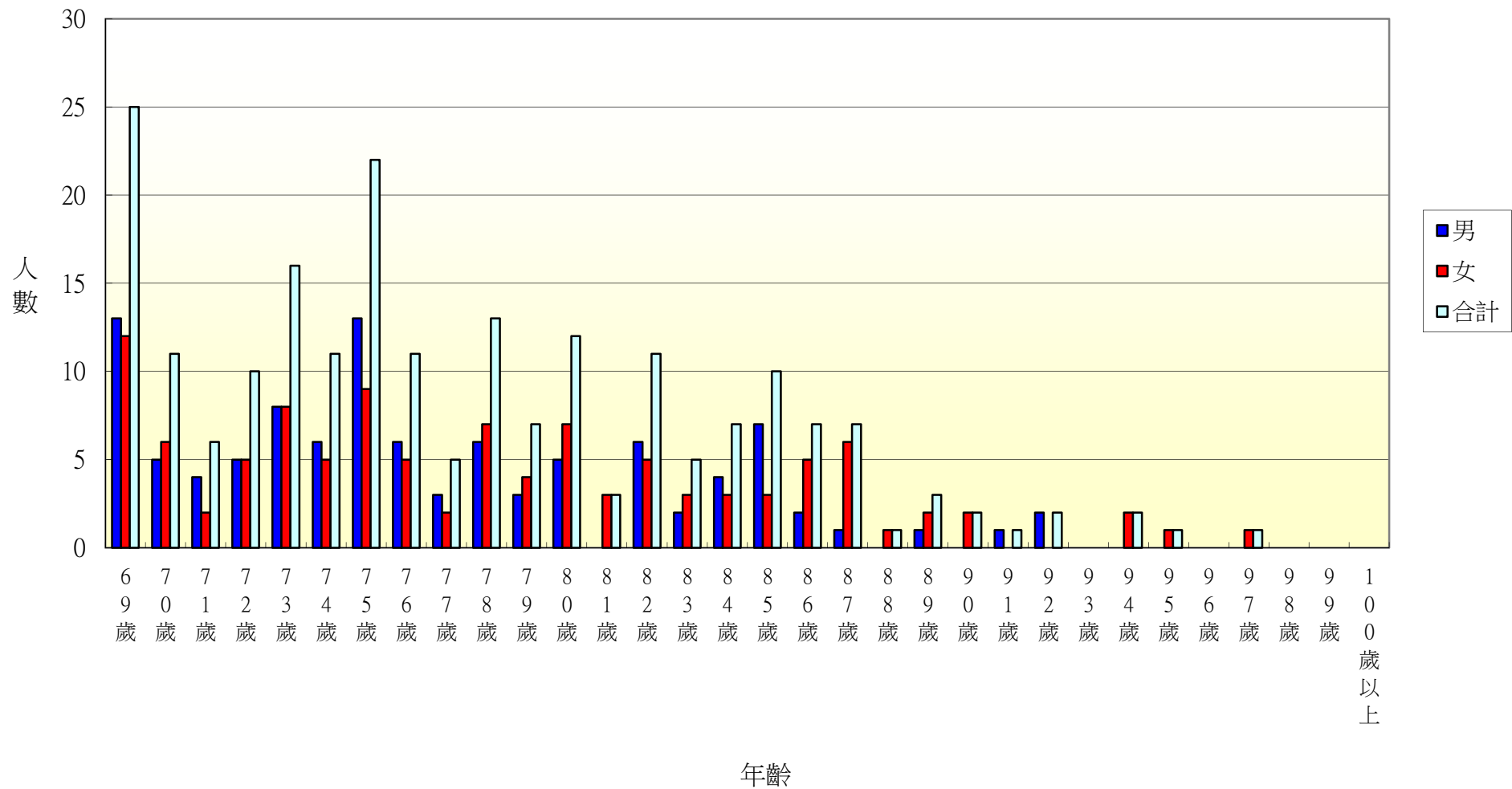
106年北斗鎮七星里各年齡層人口統計圖(0~34歲)



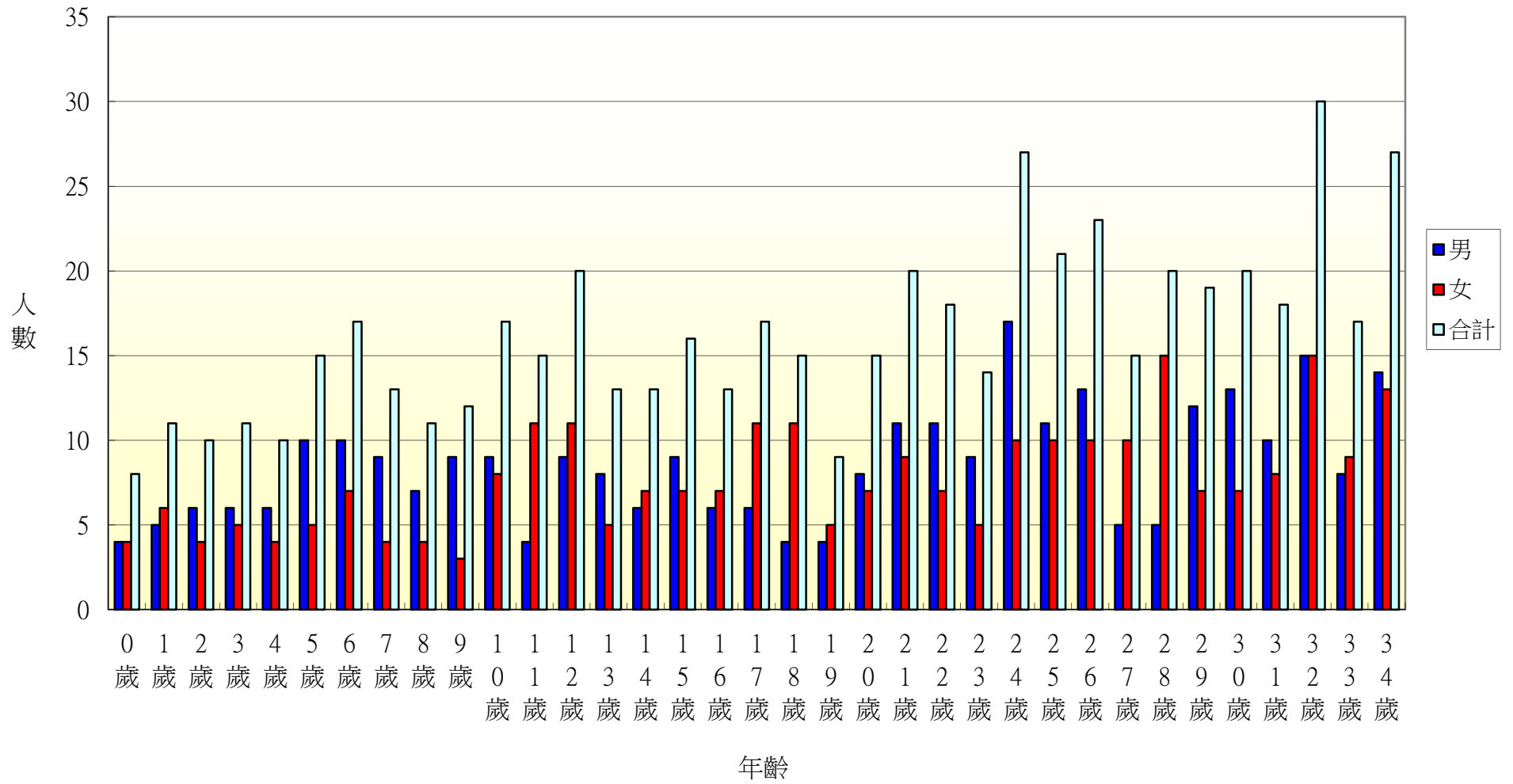
106年北斗鎮七星里各年齡層人口統計圖(35~68歲)



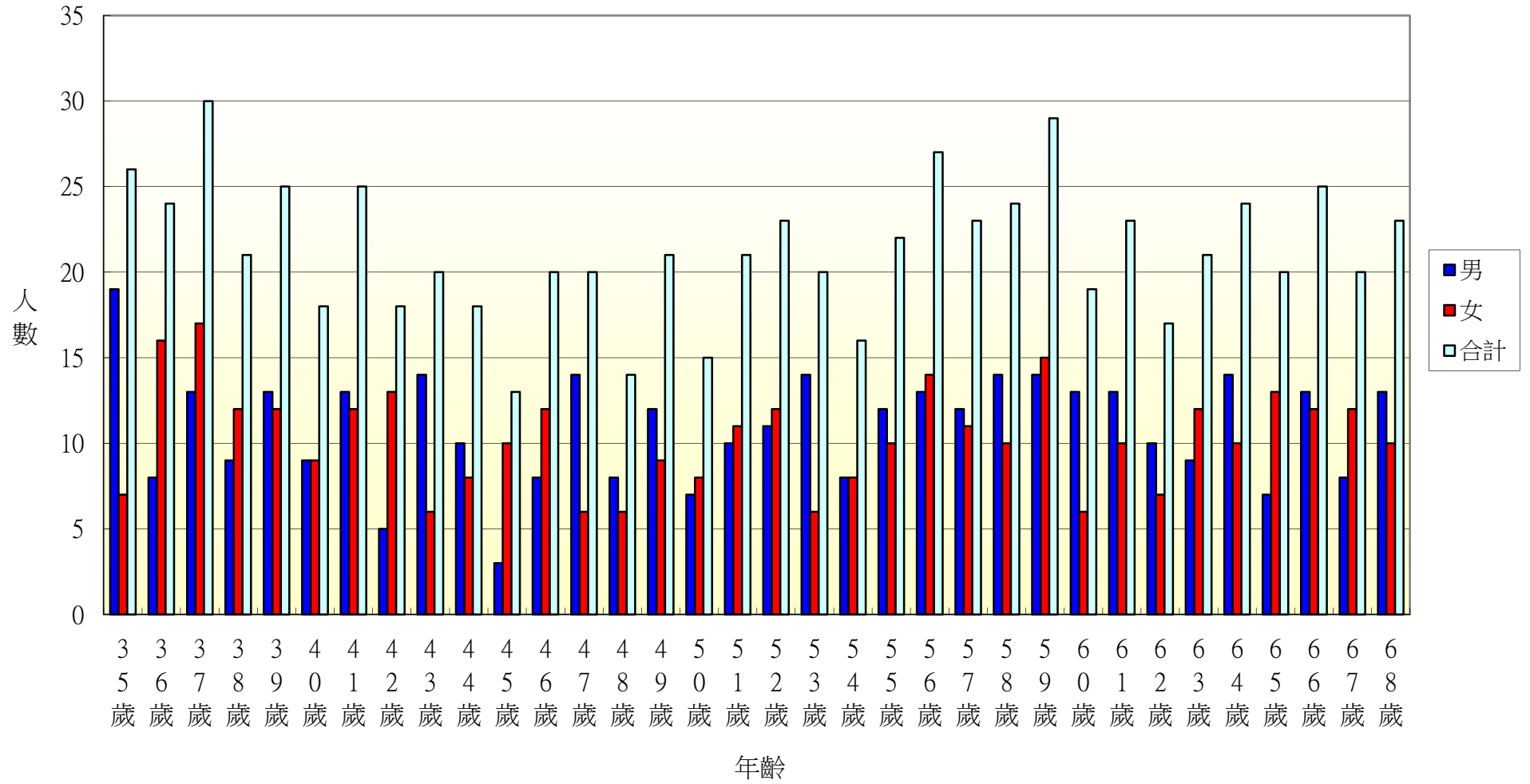
106年北斗鎮七星里各年齡層人口統計圖(69~100歲)



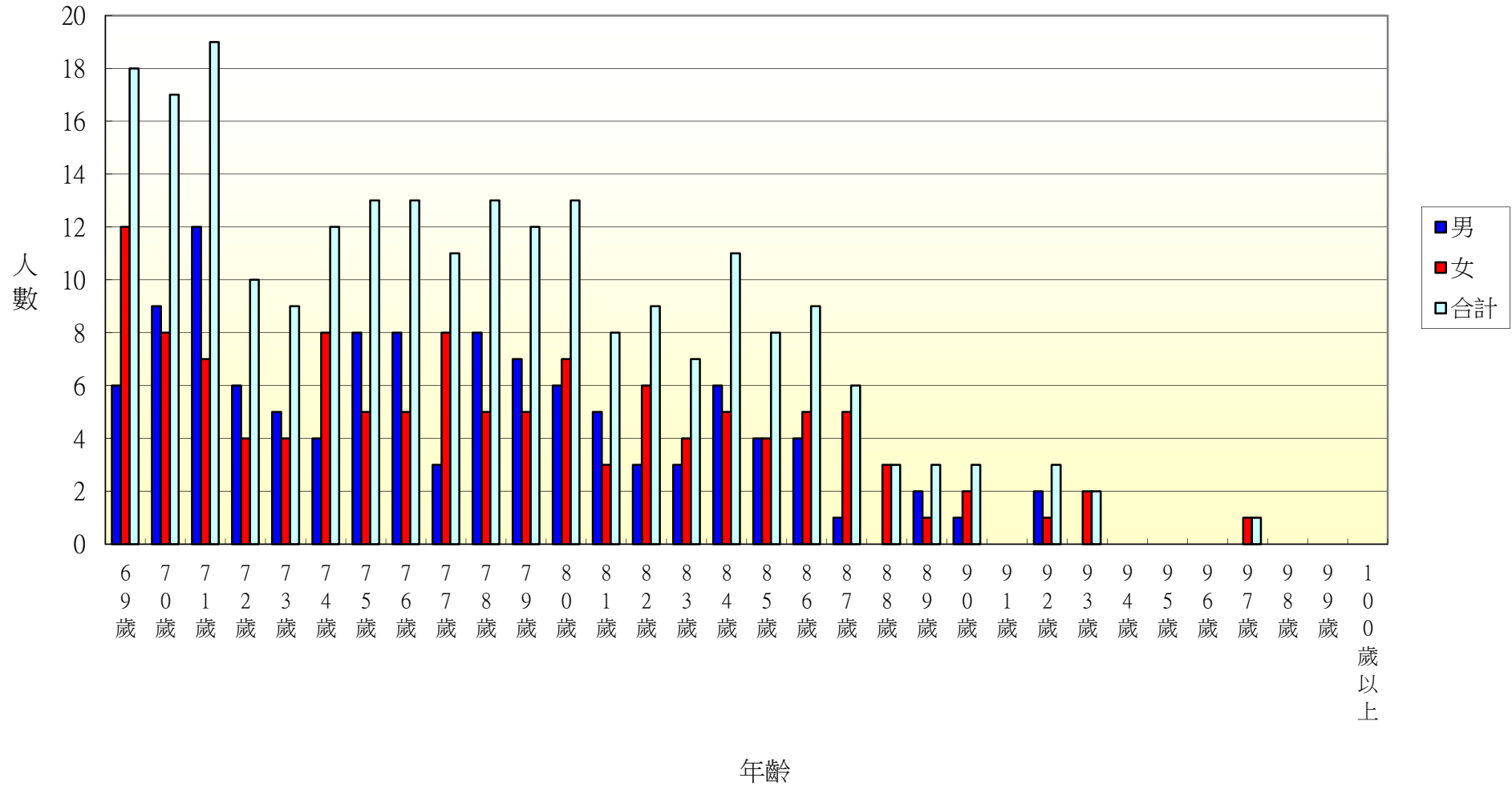
106年北斗鎮居仁里各年齡層人口統計圖(0~34歲)



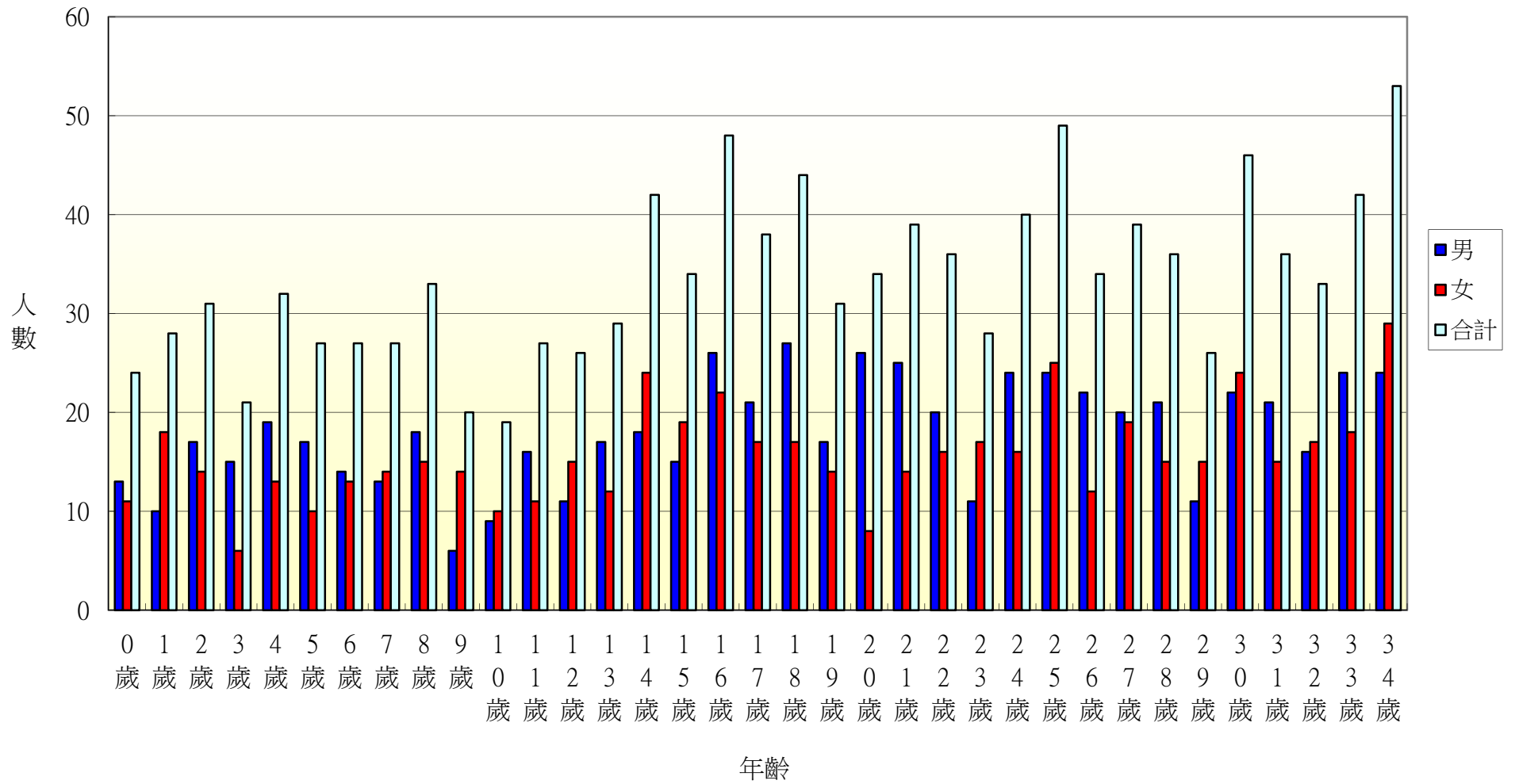
106年北斗鎮居仁里各年齡層人口統計圖(35~68歲)



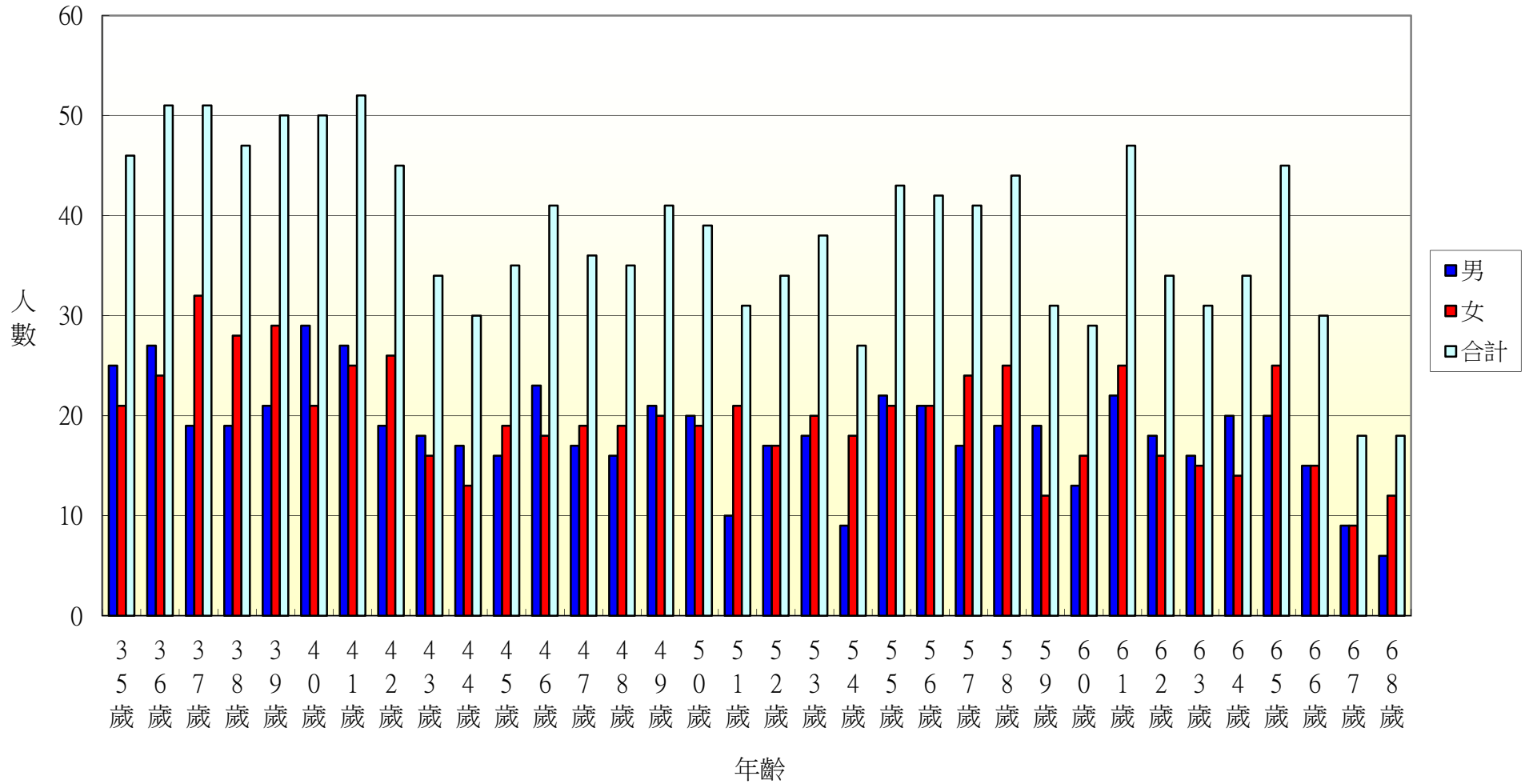
106年北斗鎮居仁里各年齡層人口統計圖(69~100歲)



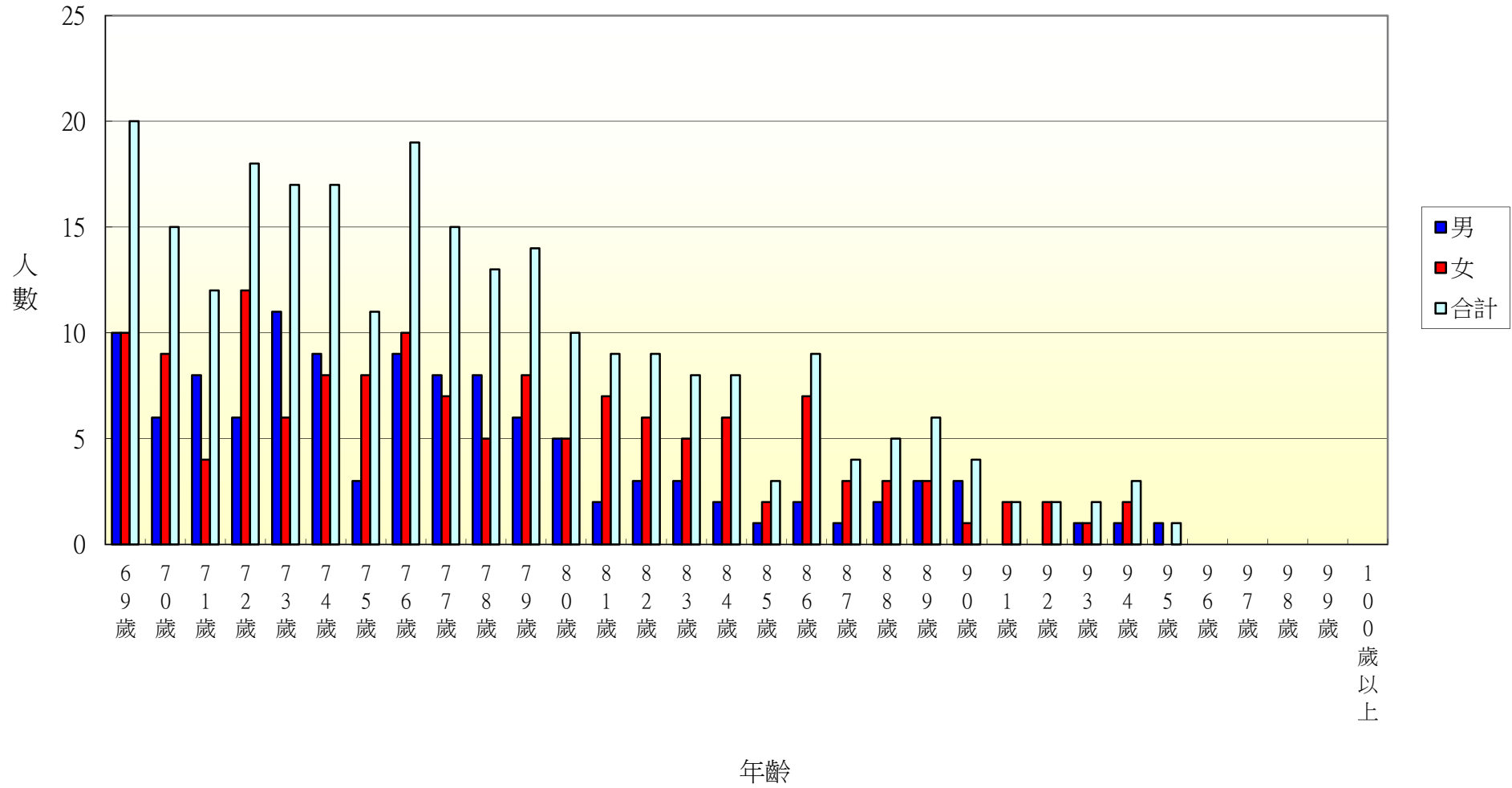
106年北斗鎮東光里各年齡層人口統計圖(0~34歲)



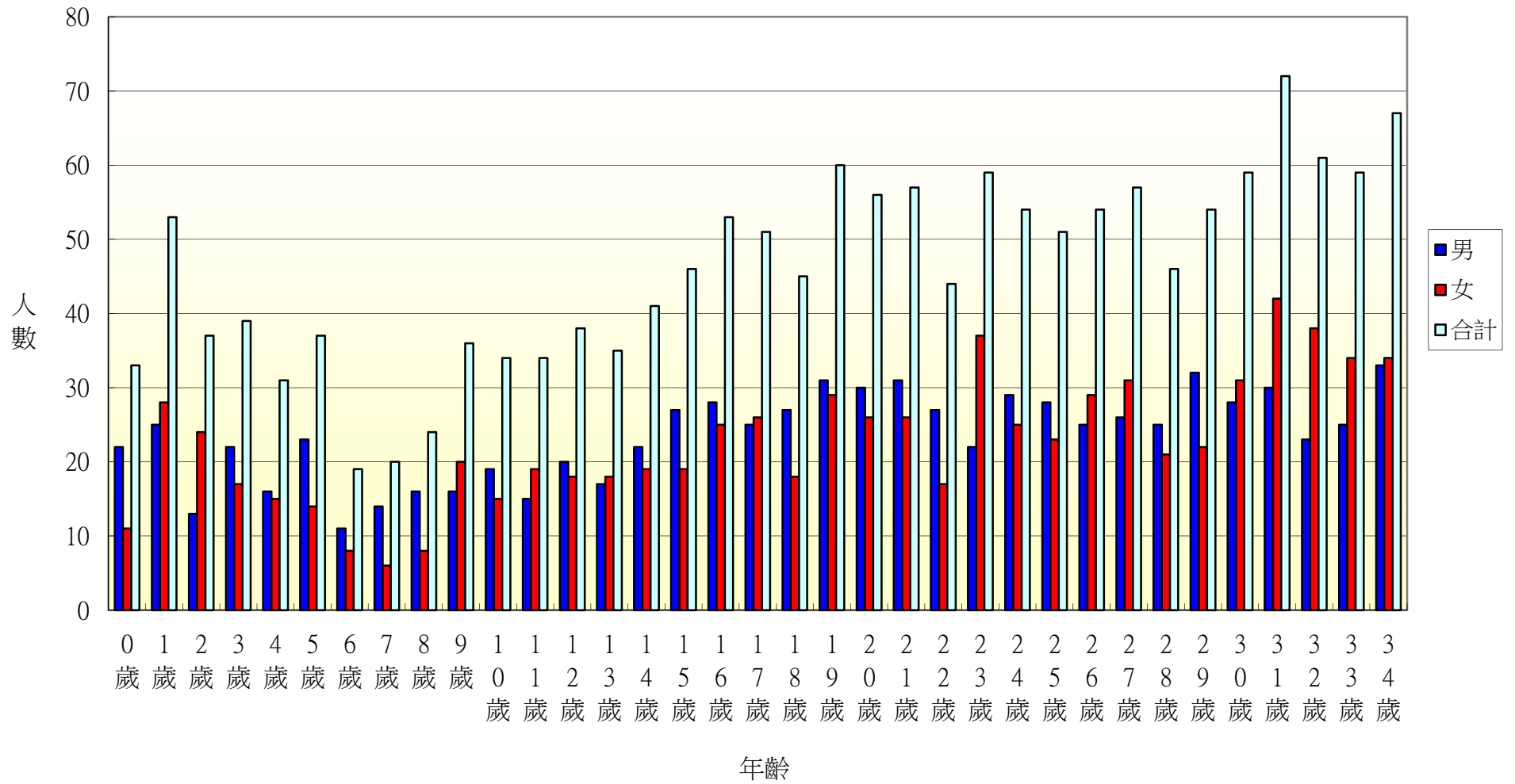
106年北斗鎮東光里各年齡層人口統計圖(35~68歲)



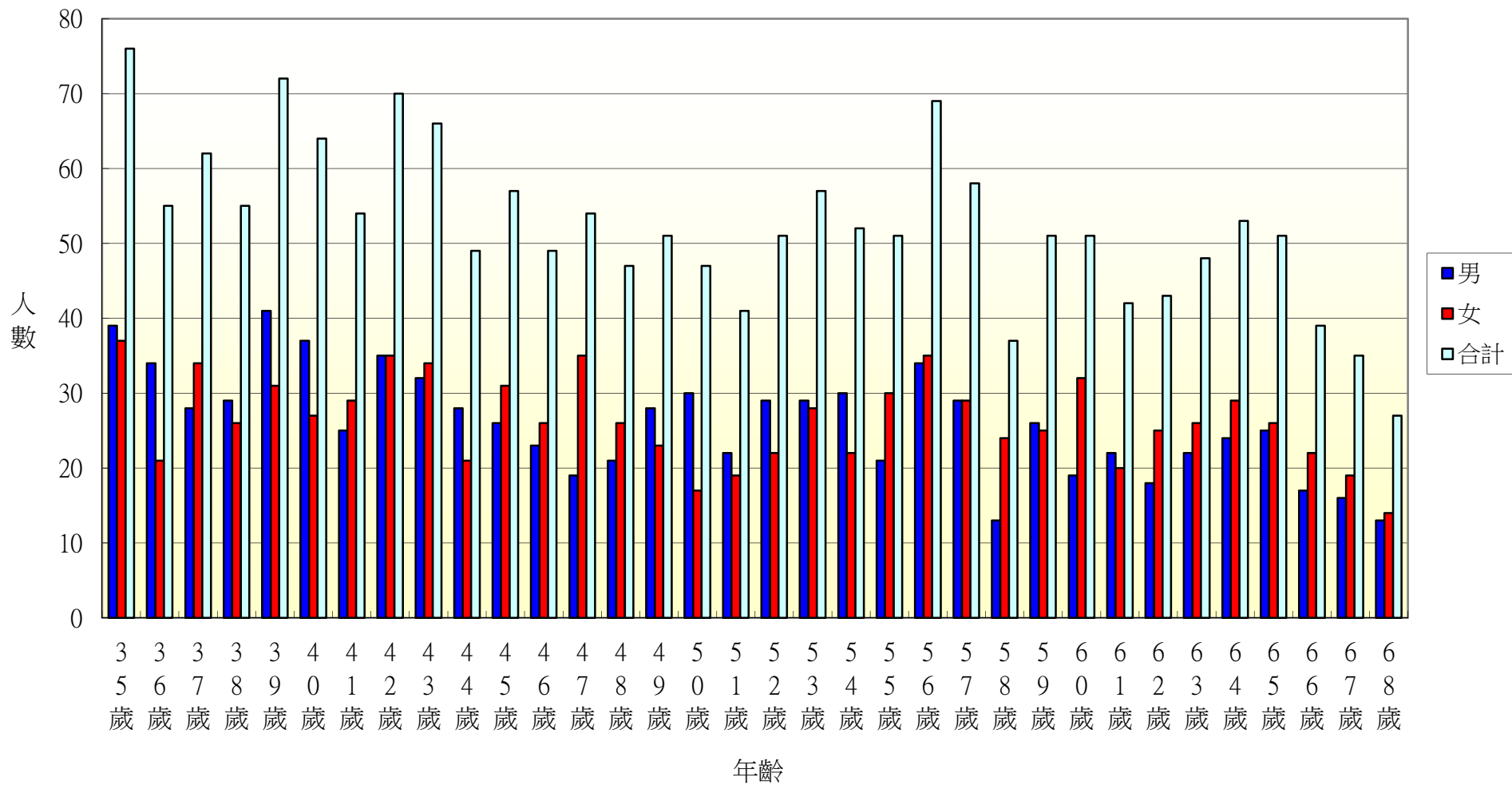
106年北斗鎮東光里各年齡層人口統計圖(69~100歲)



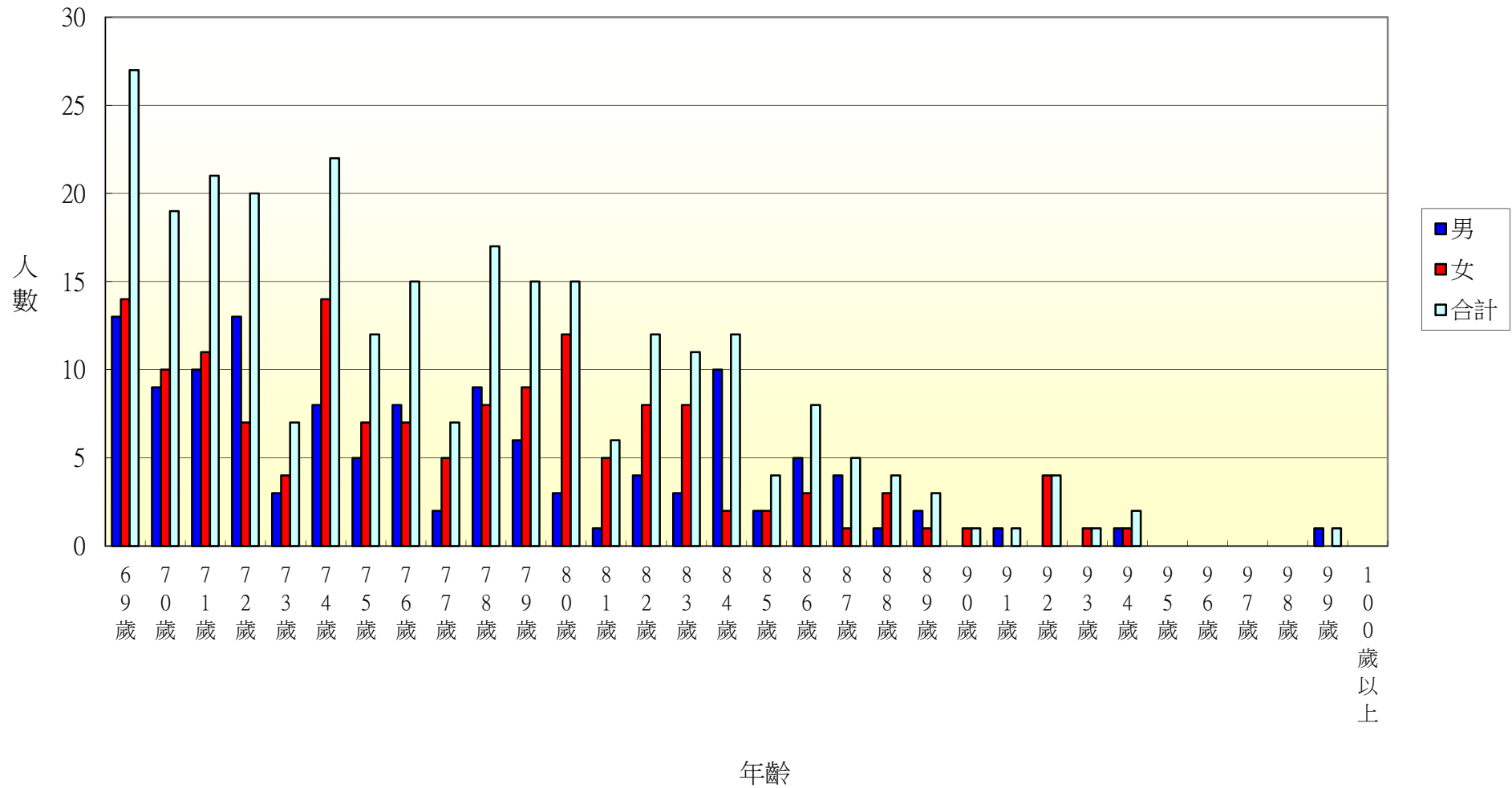
106年北斗鎮文昌里各年齡層人口統計圖(0~34歲)



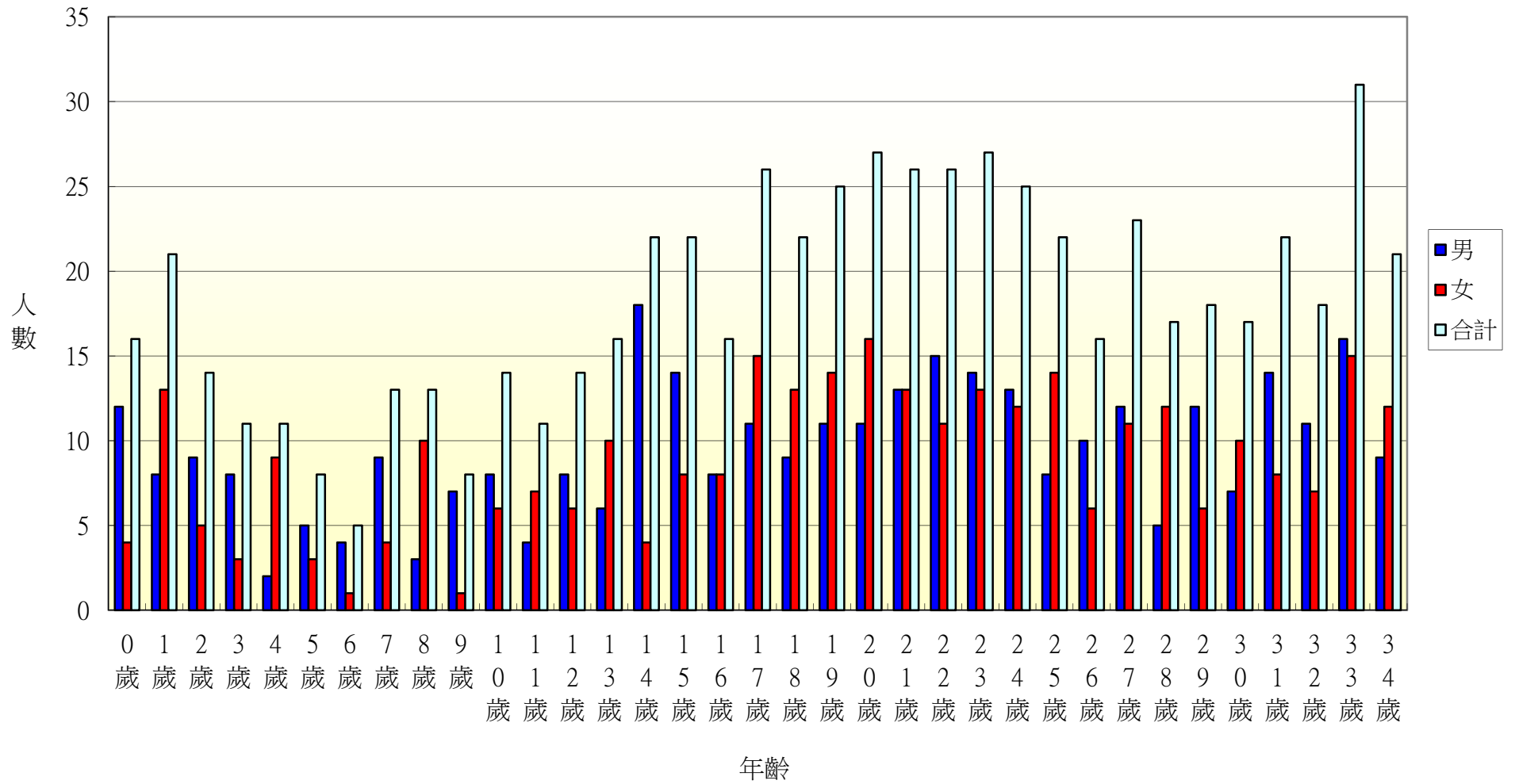
106年北斗鎮文昌里各年齡層人口統計圖(35~68歲)



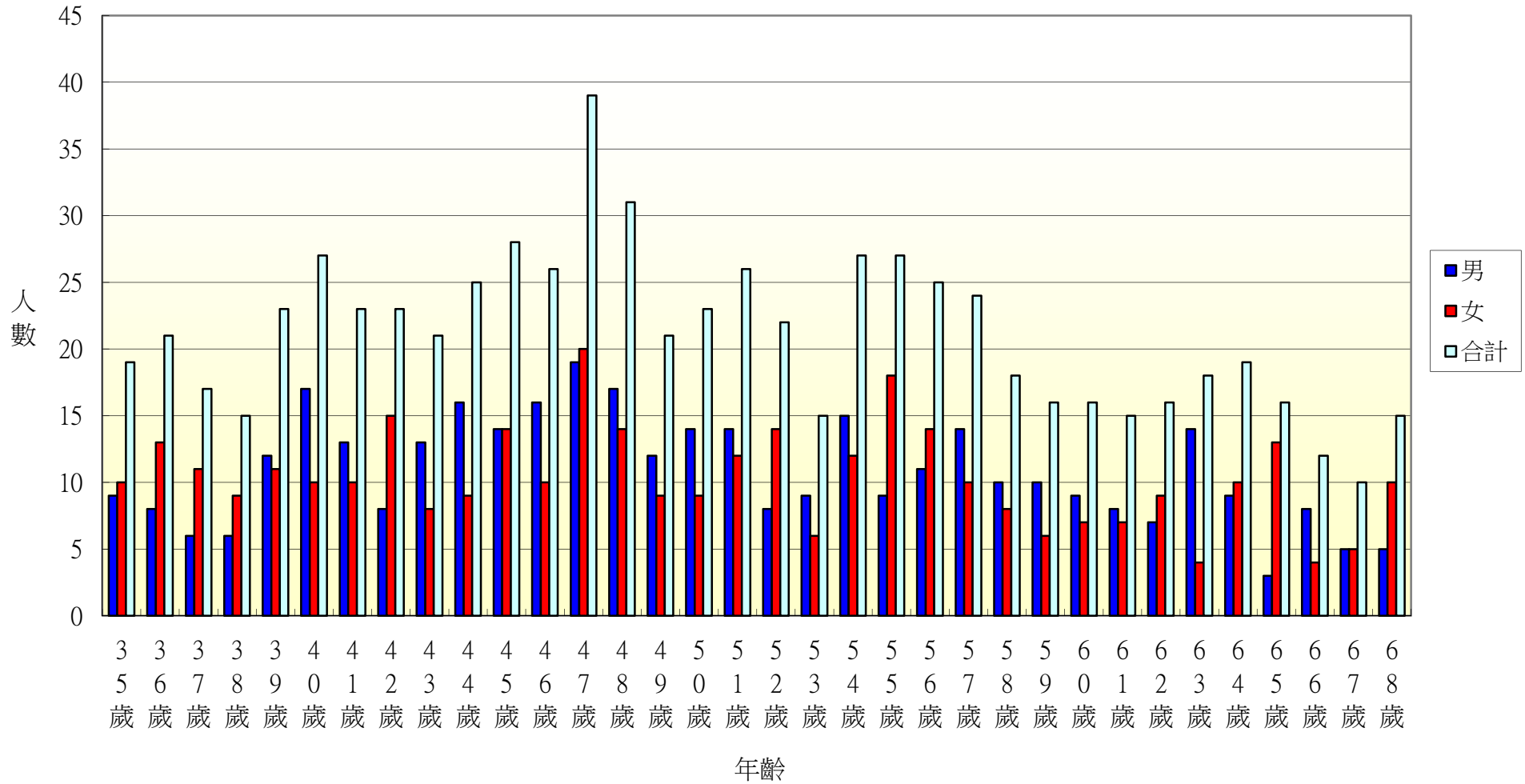
106年北斗鎮文昌里各年齡層人口統計圖(69~100歲)



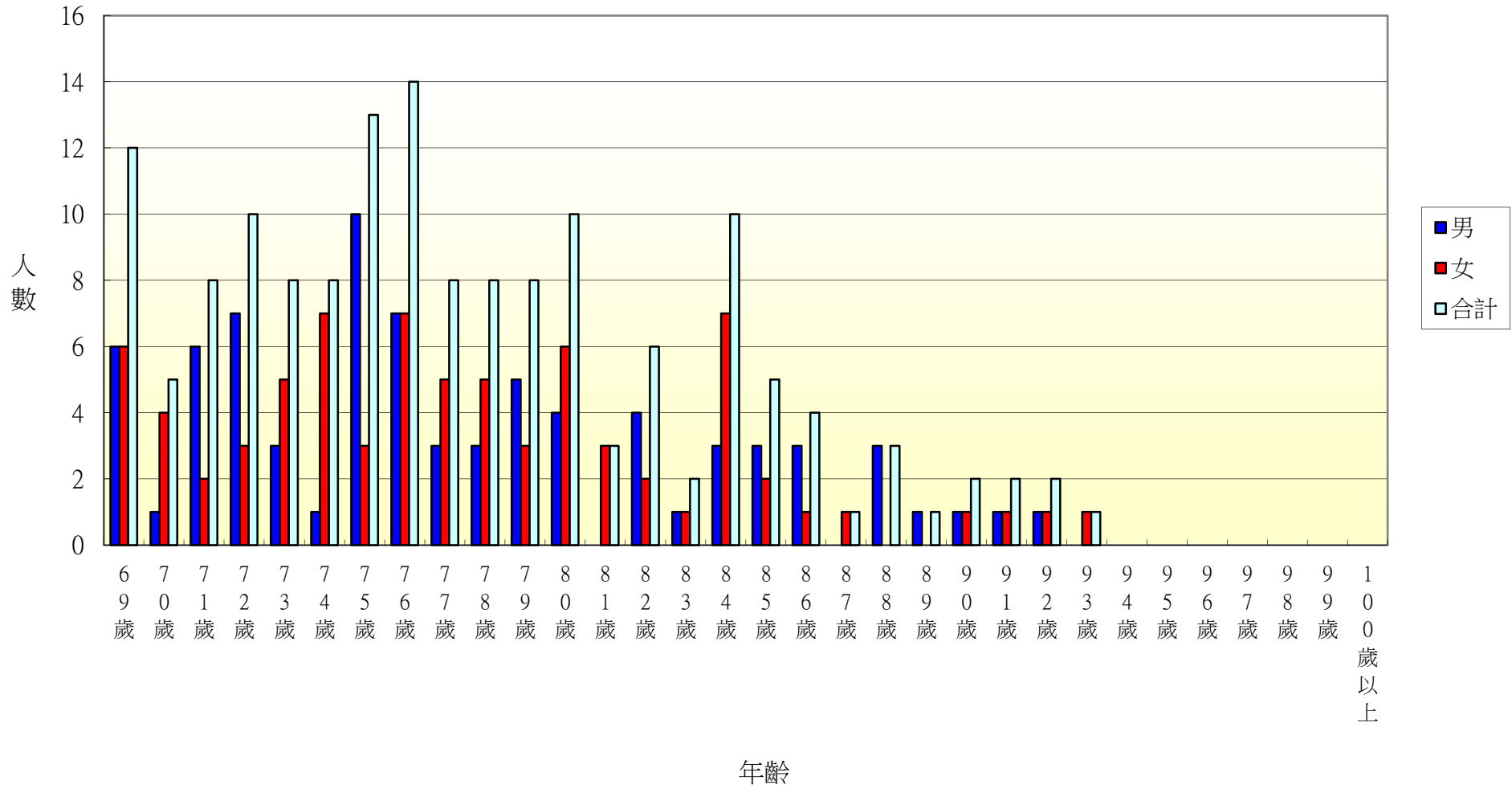
106年北斗鎮中和里各年齡層人口統計圖(0~34歲)



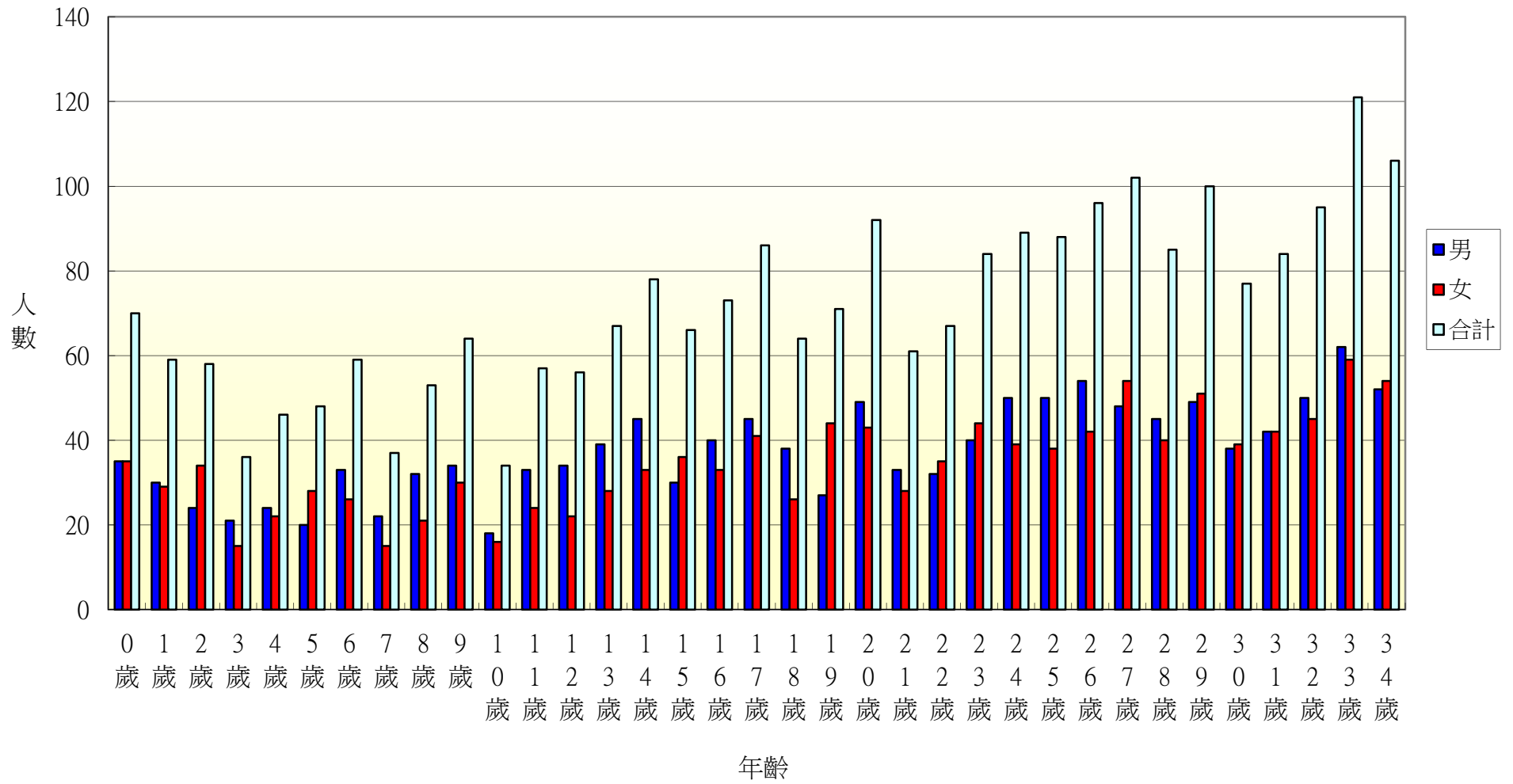
106年北斗鎮中和里各年齡層人口統計圖(35~68歲)



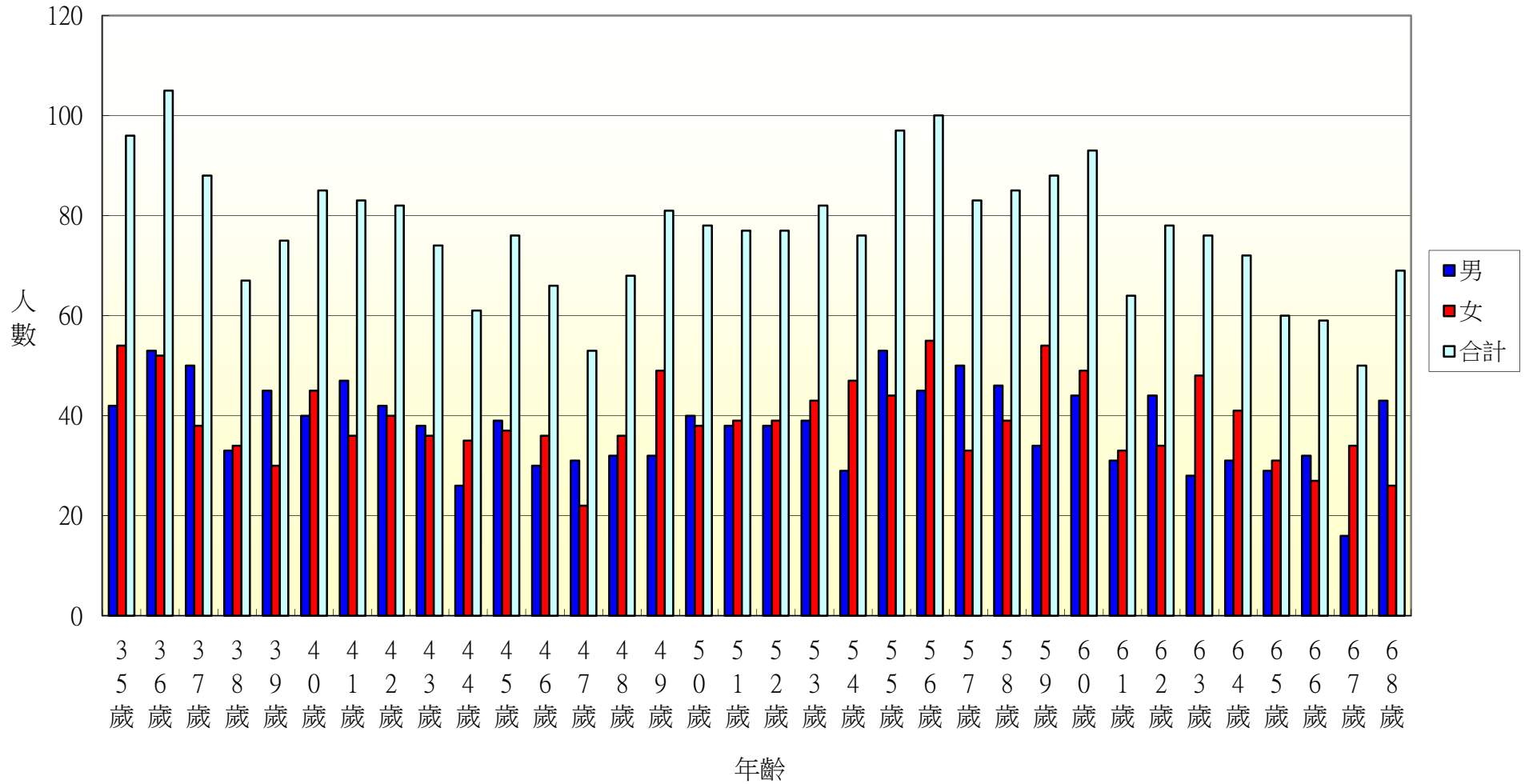
106年北斗鎮中和里各年齡層人口統計圖(69~100歲)



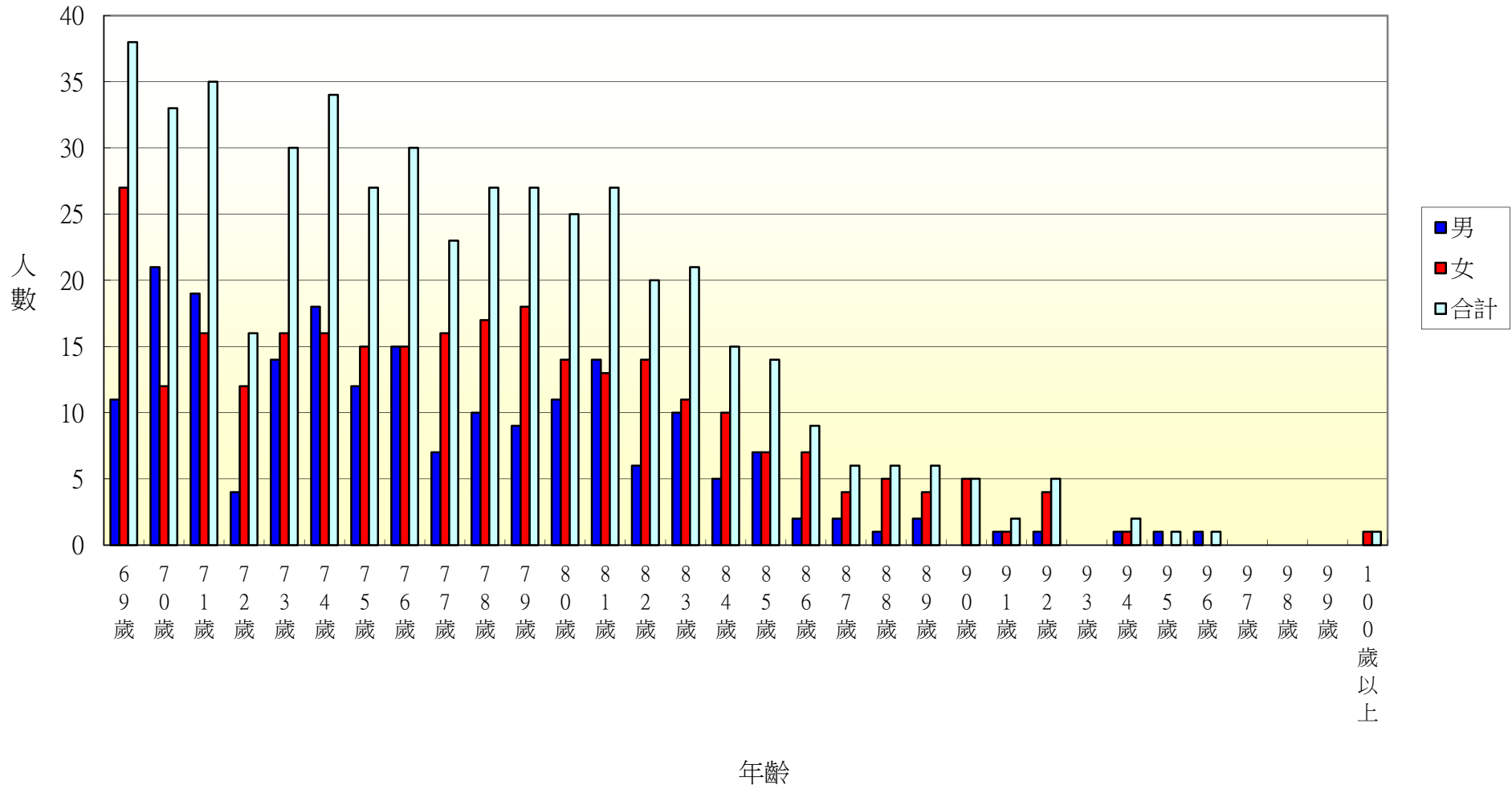
106年北斗鎮西德里各年齡層人口統計圖(0~34歲)



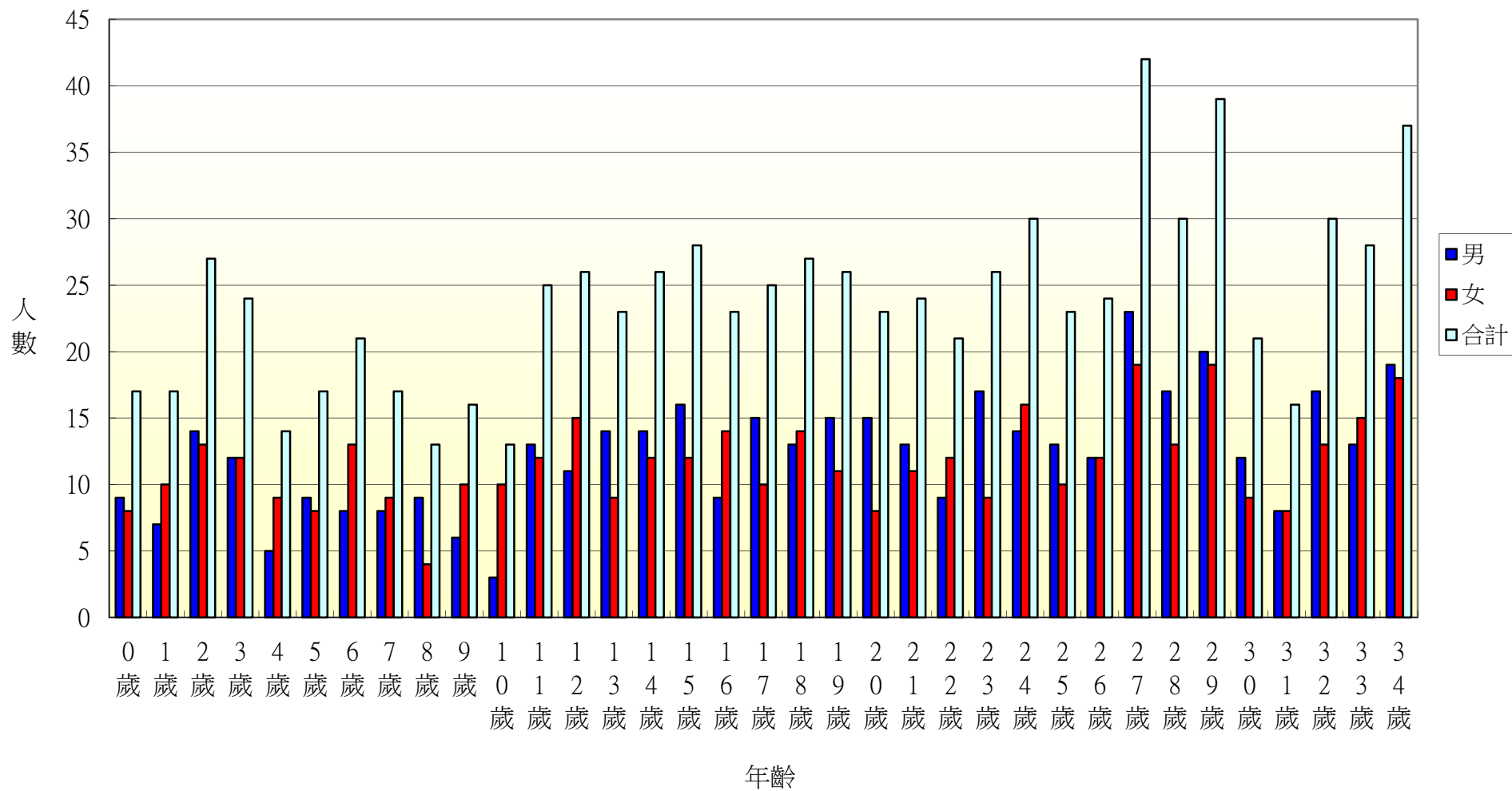
106年北斗鎮西德里各年齡層人口統計圖(35~68歲)



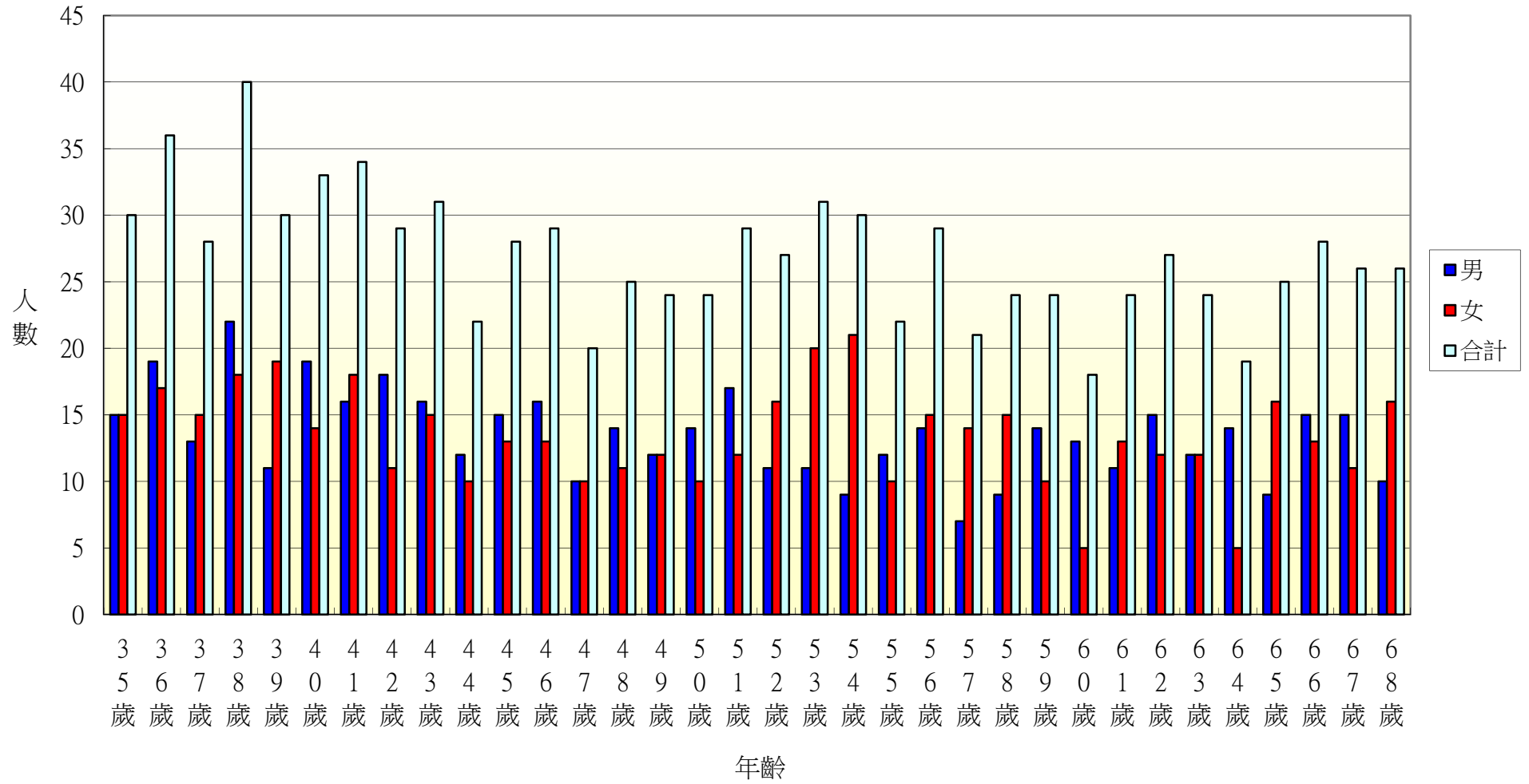
106年北斗鎮西德里各年齡層人口統計圖(69~100歲)



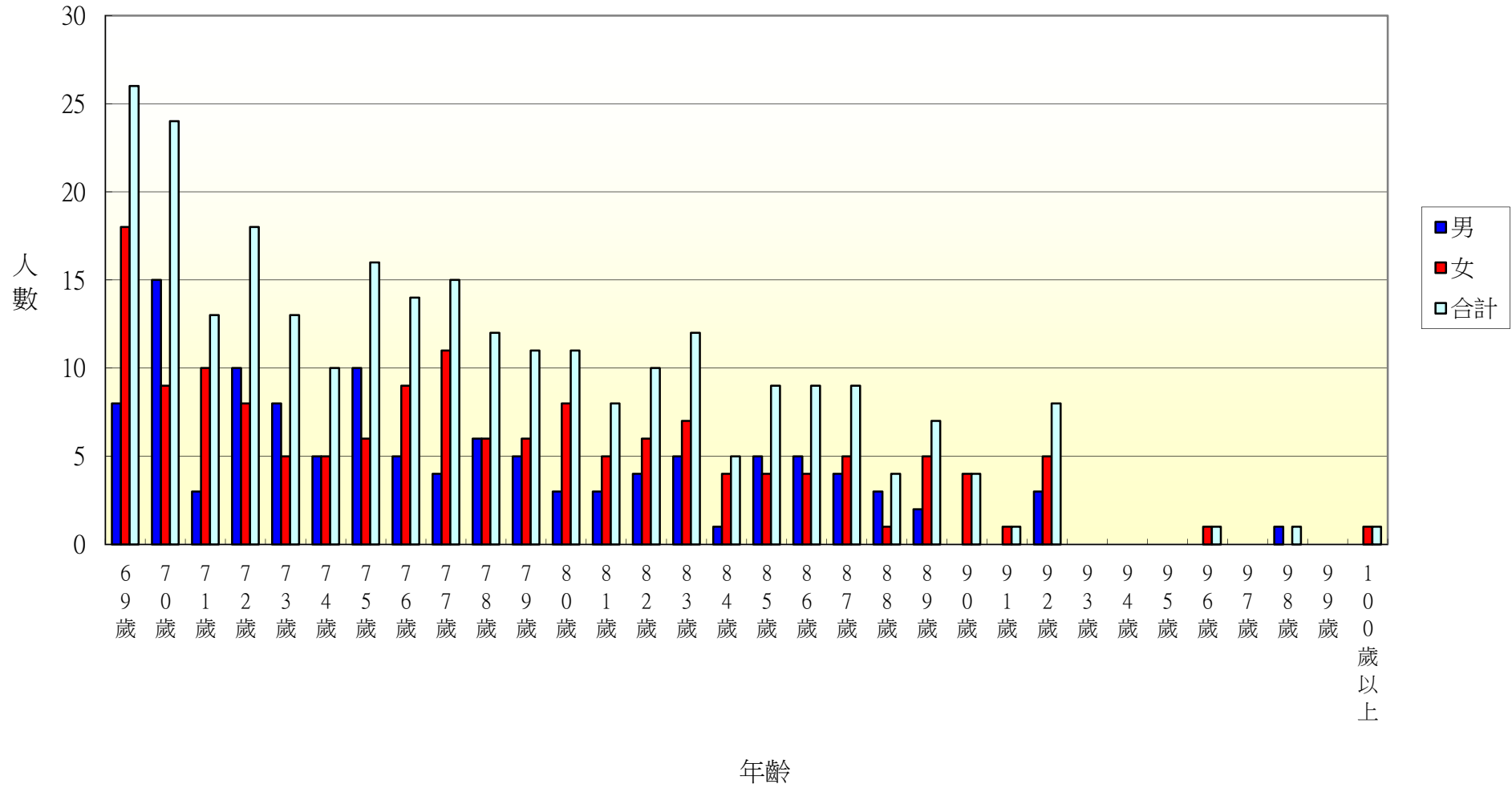
106年北斗鎮西安里各年齡層人口統計圖(0~34歲)



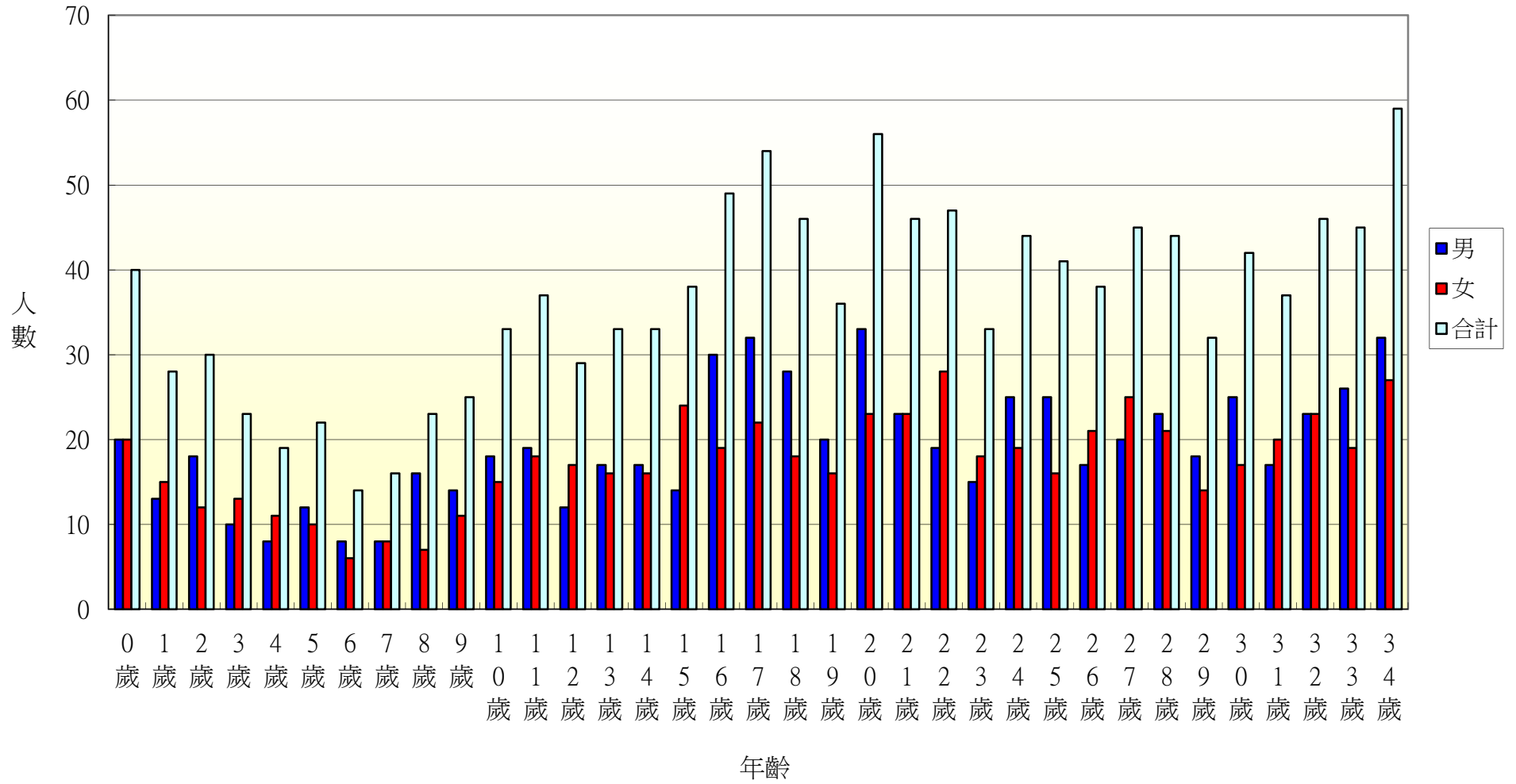
106年北斗鎮西安里各年齡層人口統計圖(35~68歲)



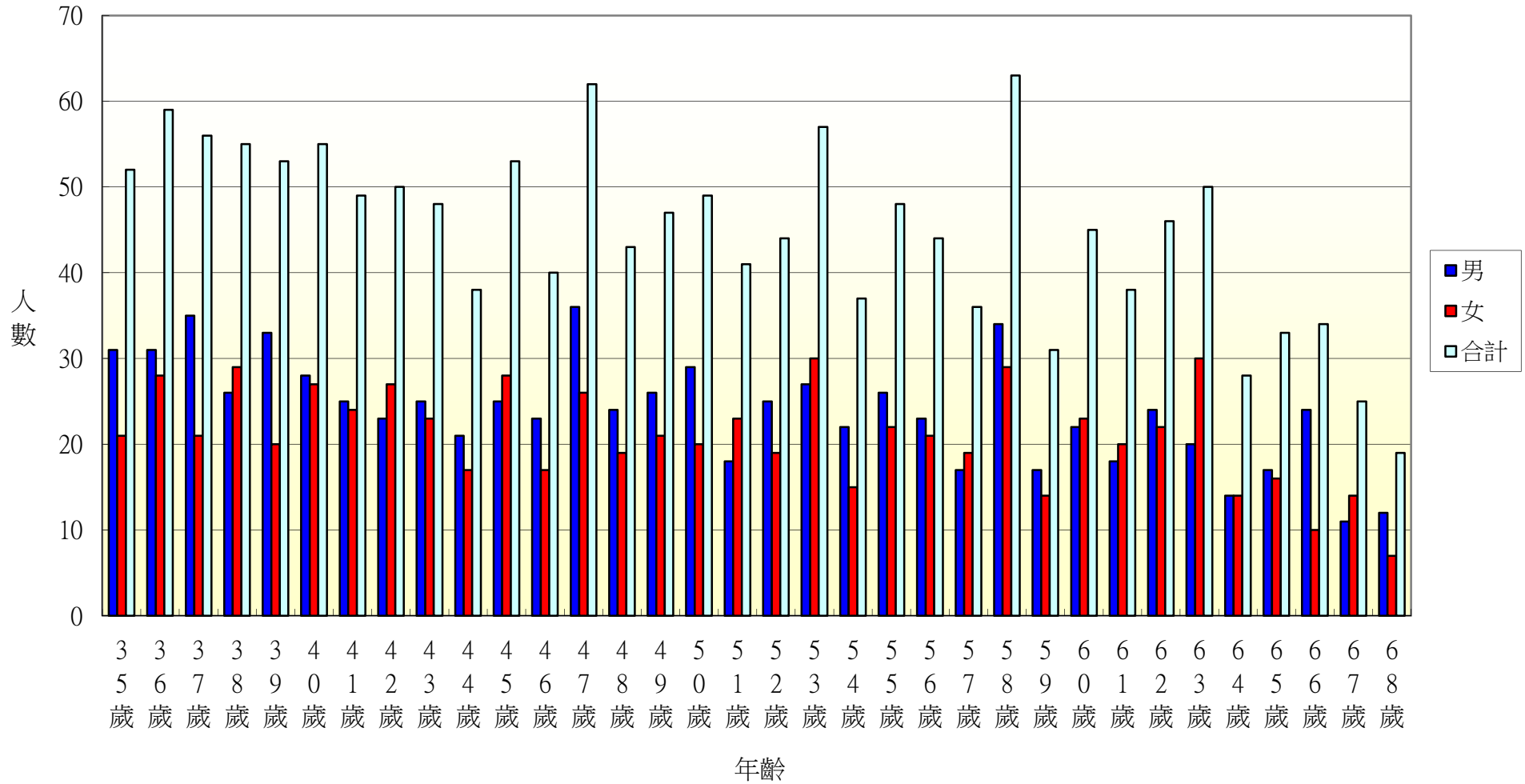
106年北斗鎮西安里各年齡層人口統計圖(69~100歲)



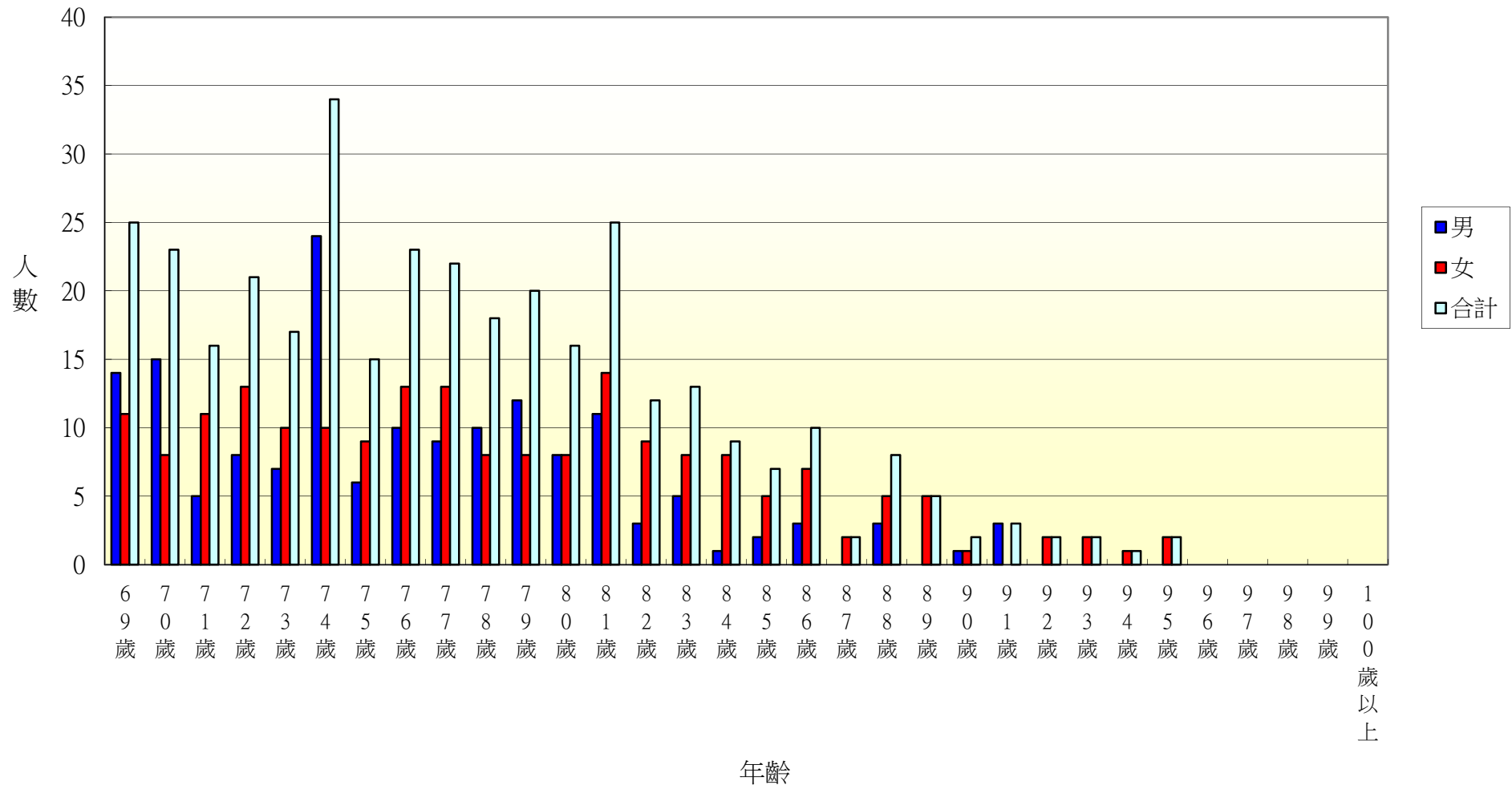
106年北斗鎮中寮里各年齡層人口統計圖(0~34歲)



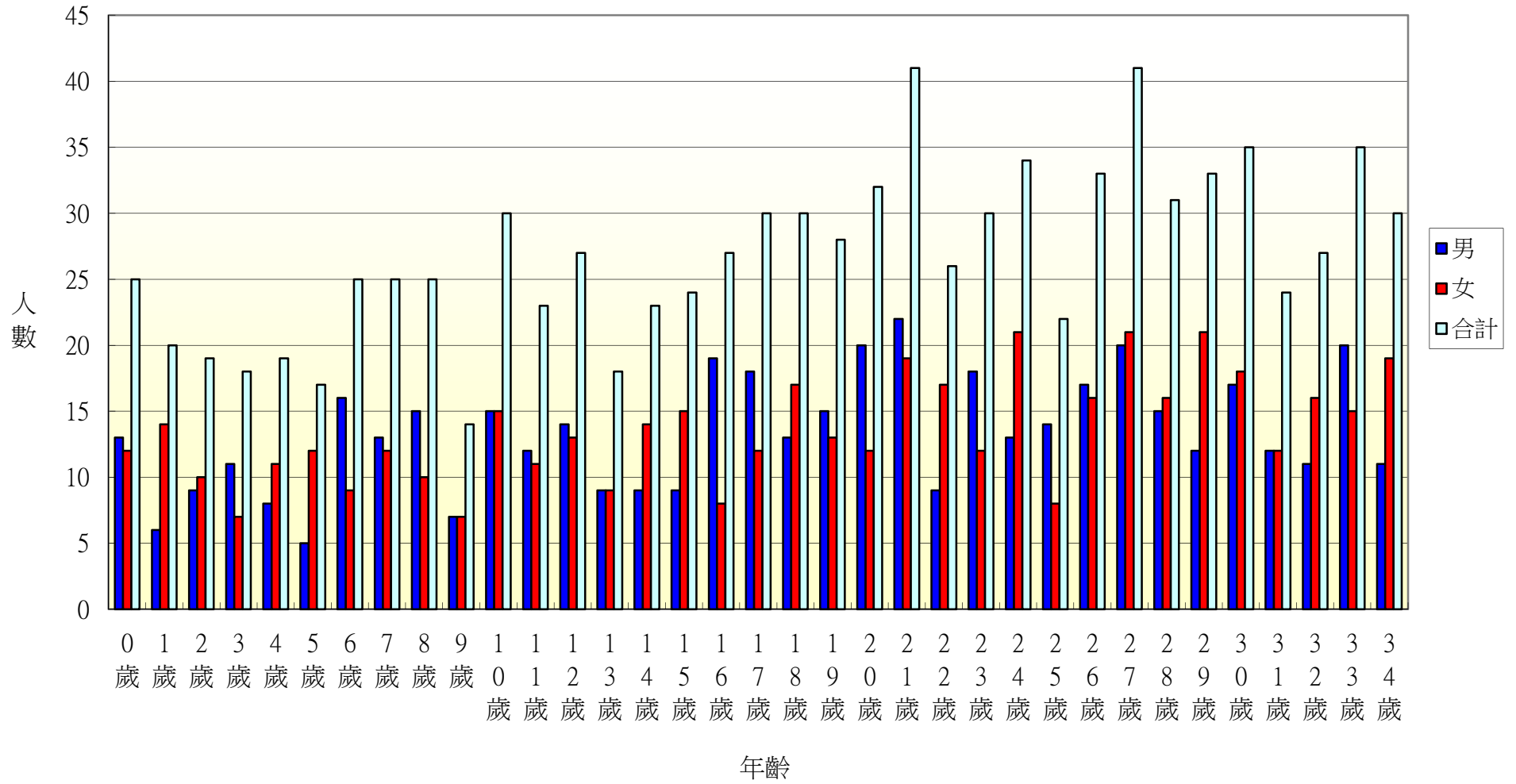
106年北斗鎮中寮里各年齡層人口統計圖(35~68歲)



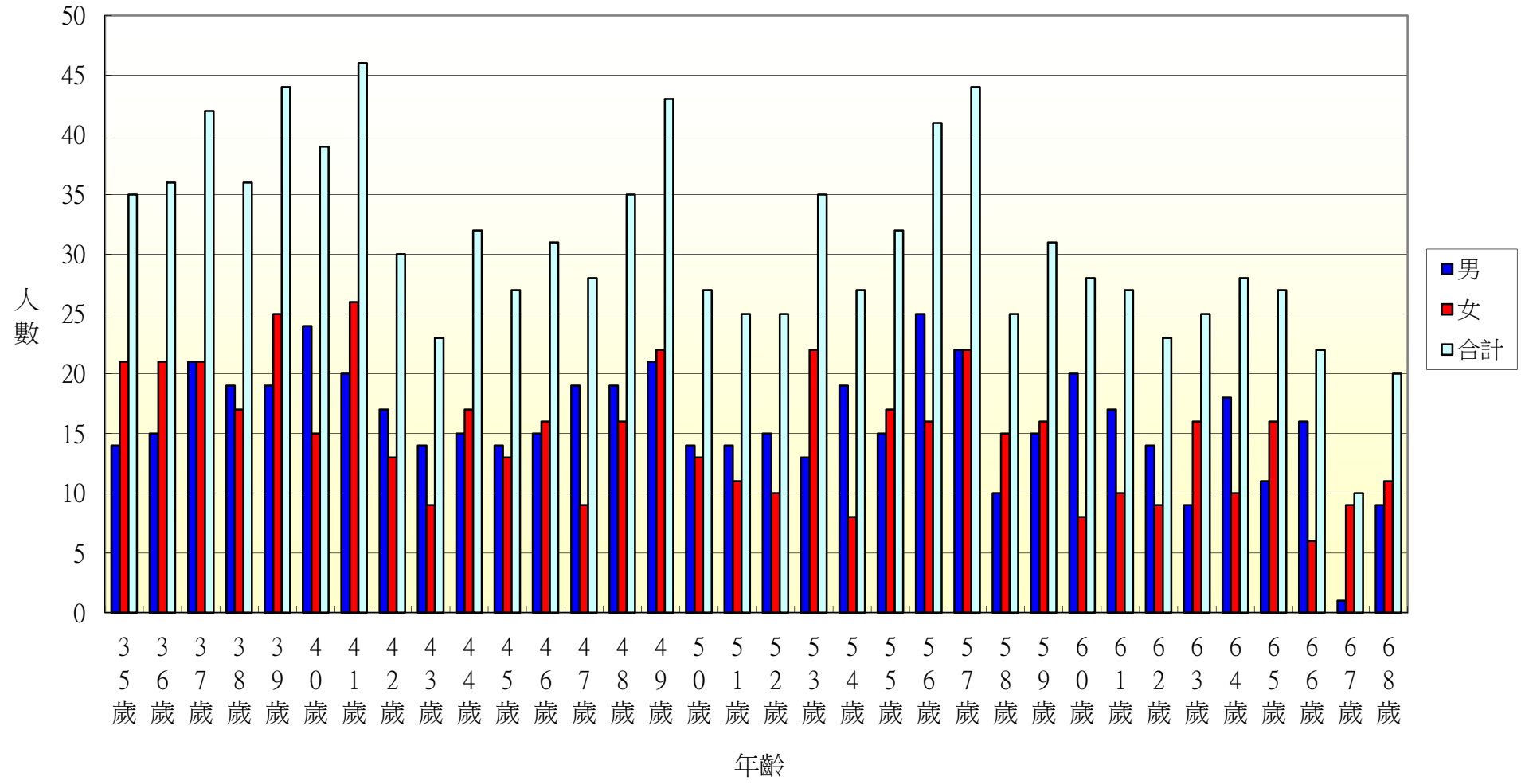
106年北斗鎮中寮里各年齡層人口統計圖(69~100歲)



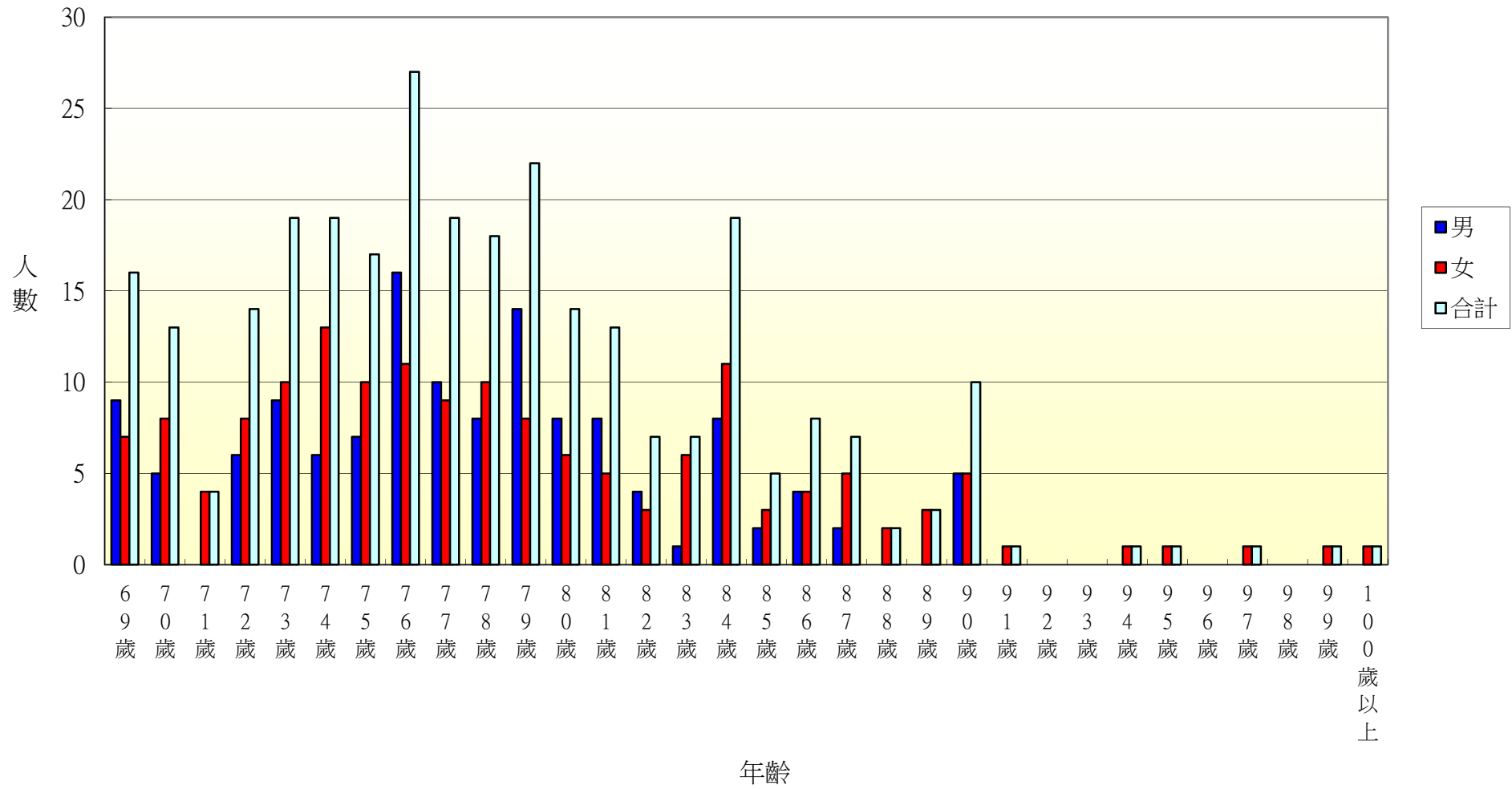
106年北斗鎮大道里各年齡層人口統計圖(0~34歲)



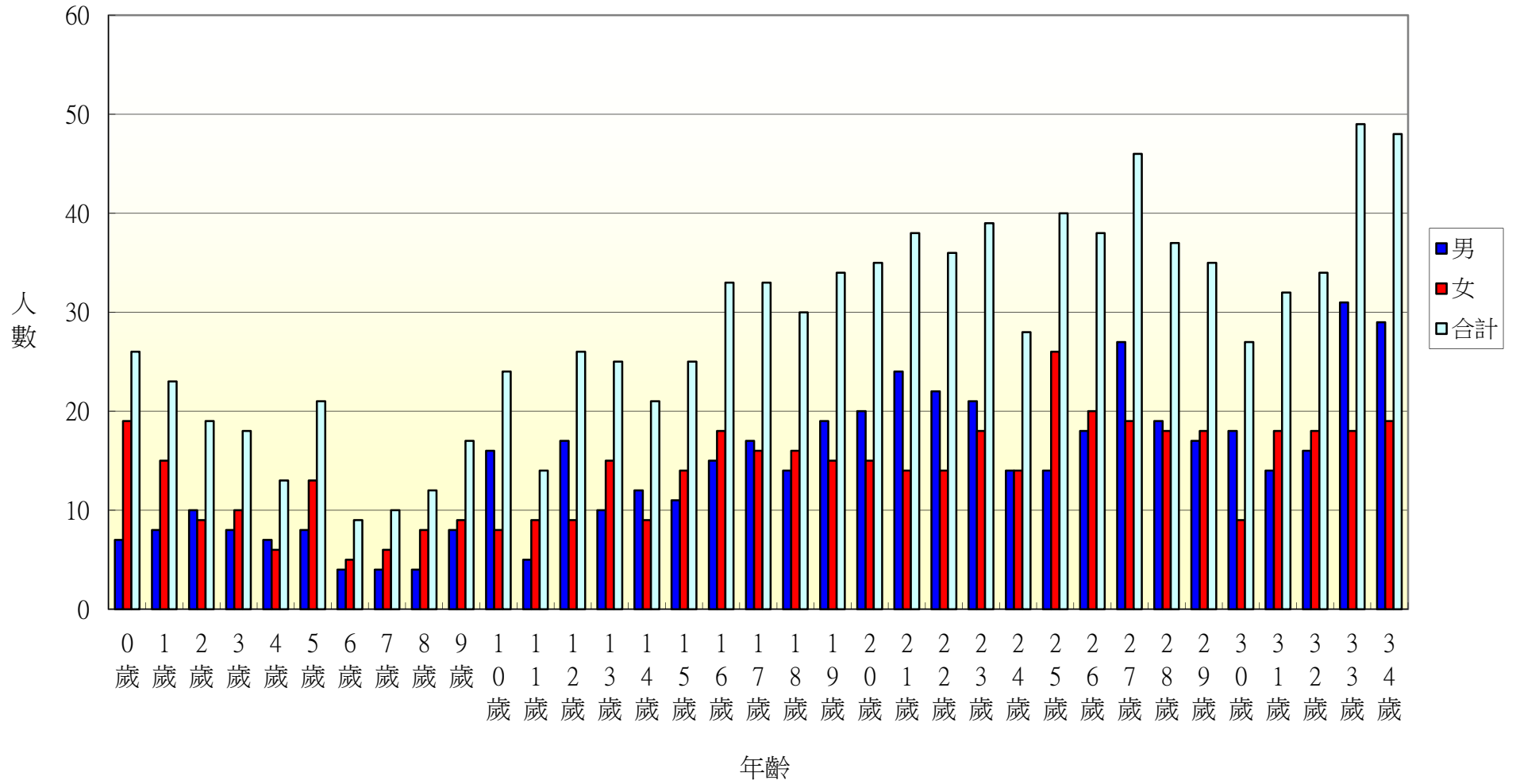
106年北斗鎮大道里各年齡層人口統計圖(35~68歲)



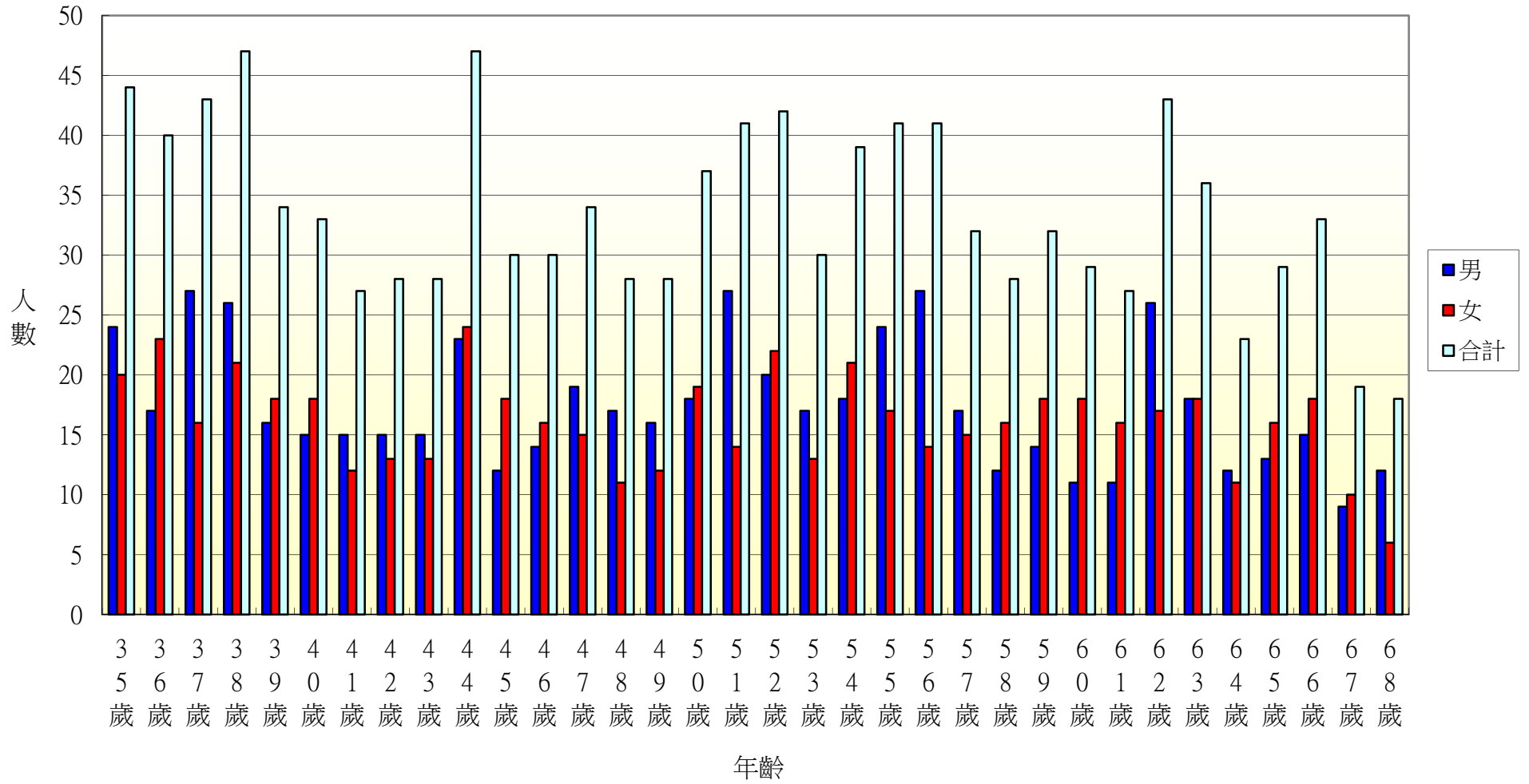
106年北斗鎮大道里各年齡層人口統計圖(69~100歲)



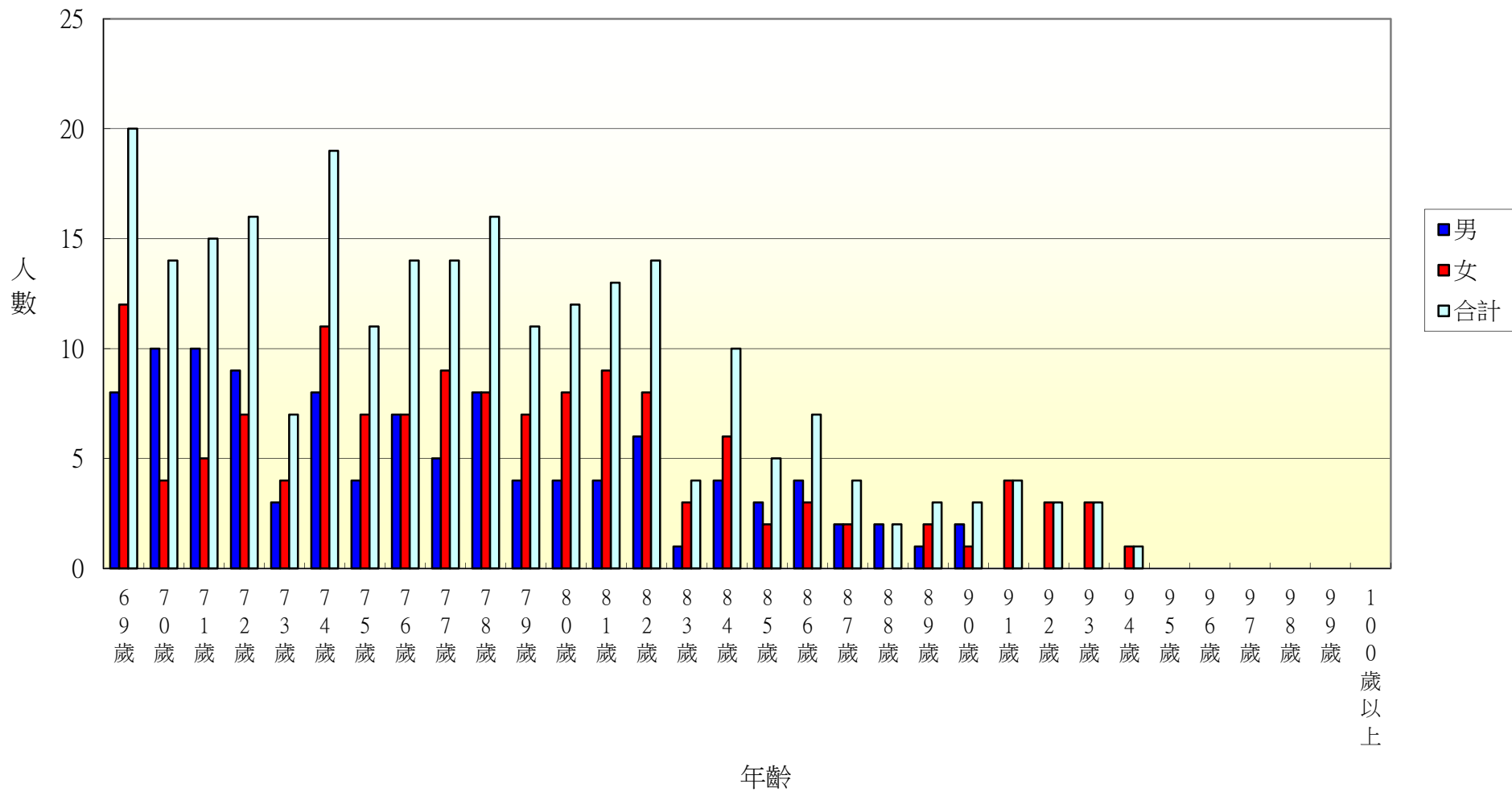
106年北斗鎮新生里各年齡層人口統計圖(0~34歲)



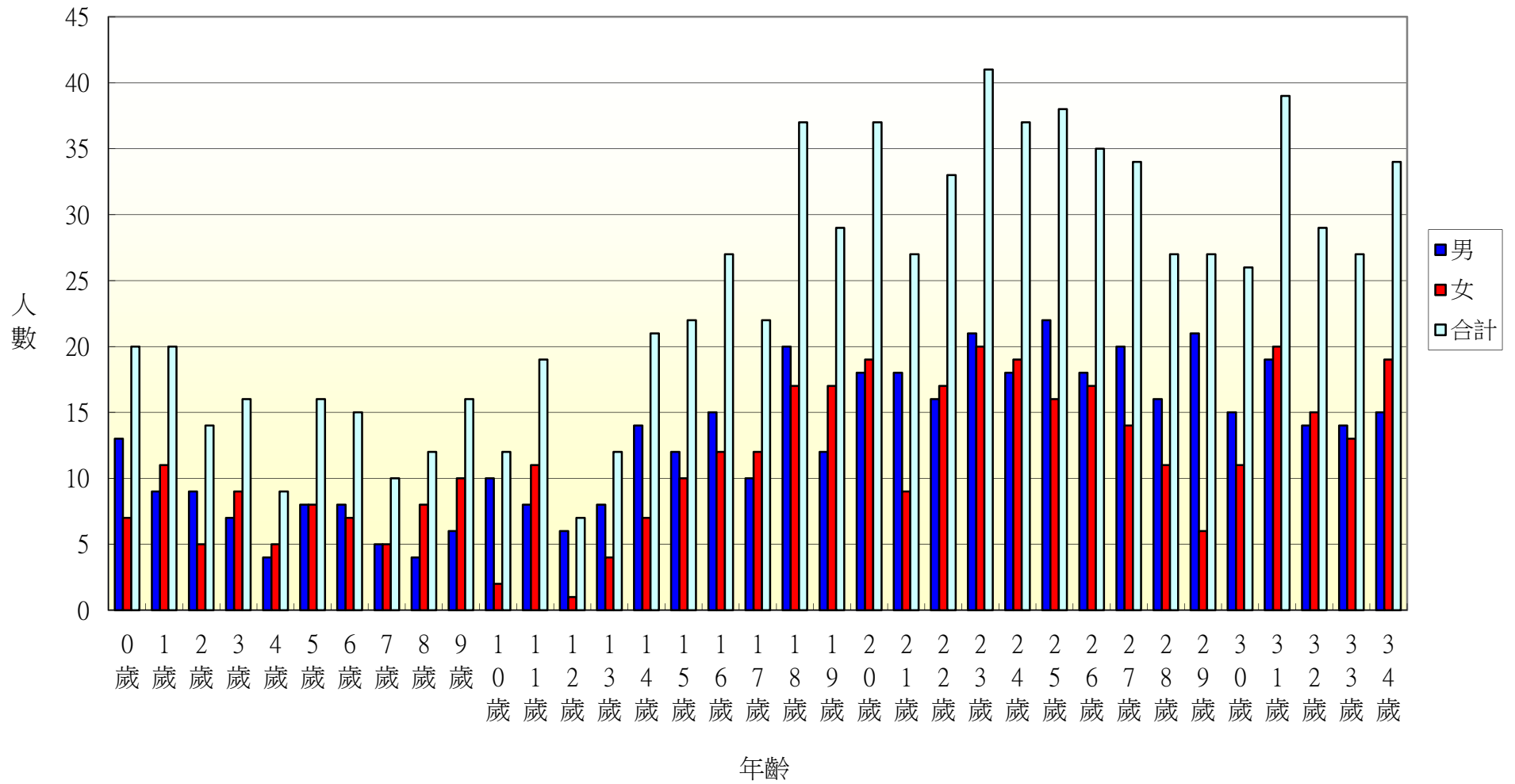
106年北斗鎮新生里各年齡層人口統計圖(35~68歲)



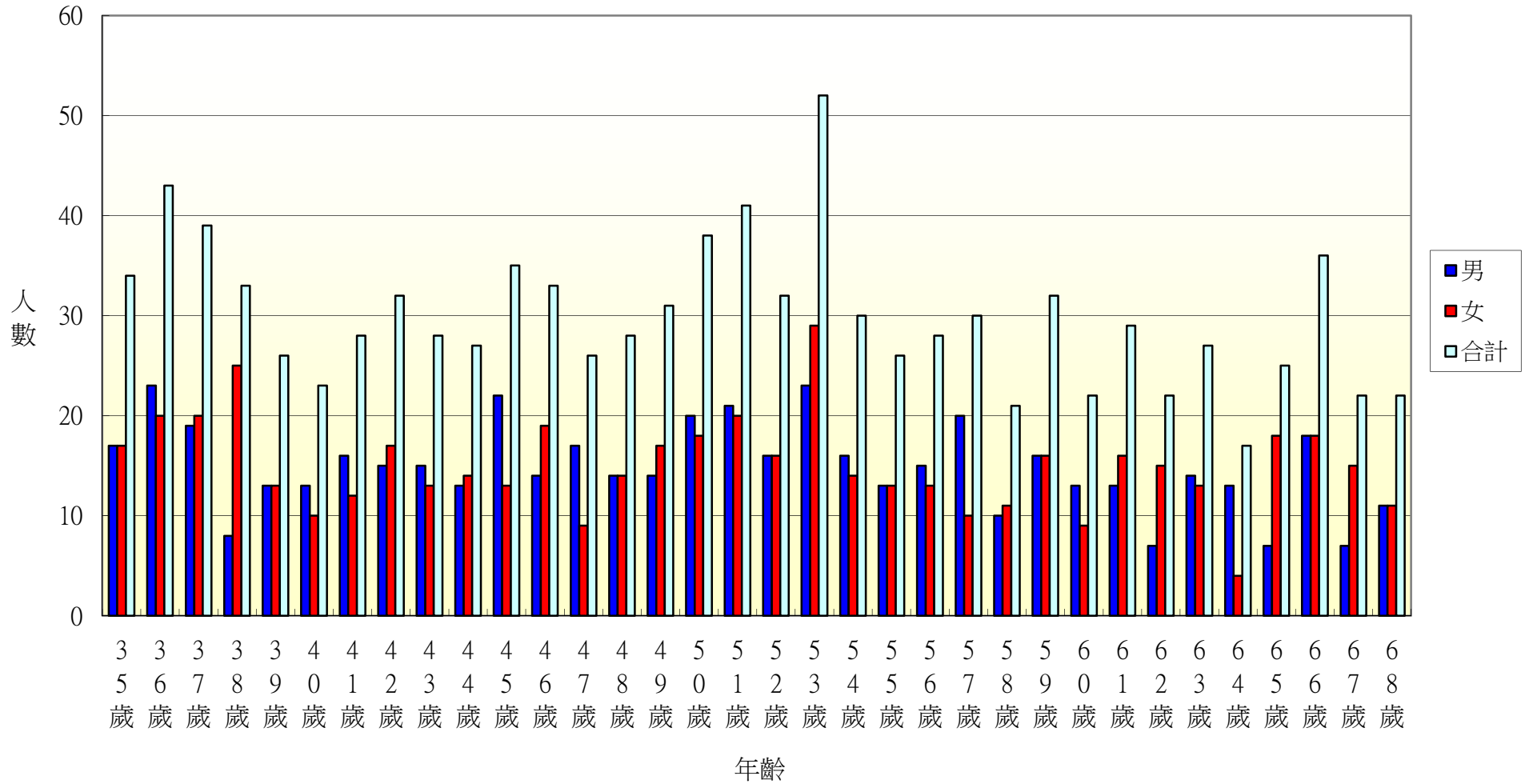
106年北斗鎮新生里各年齡層人口統計圖(69~100歲)



106年北斗鎮大新里各年齡層人口統計圖(0~34歲)



106年北斗鎮大新里各年齡層人口統計圖(35~68歲)



106年北斗鎮大新里各年齡層人口統計圖(69~100歲)

