

資料日期：106年9月 範圍：全鎮

性別/年齡	0歲	1歲	2歲	3歲	4歲	5歲	6歲	7歲	8歲	9歲	10歲	11歲
男	164	155	158	142	130	150	148	138	165	145	140	180
女	162	180	143	118	129	138	130	123	133	140	129	169
合計	326	335	301	260	259	288	278	261	298	285	269	349
性別/年齡	12歲	13歲	14歲	15歲	16歲	17歲	18歲	19歲	20歲	21歲	22歲	23歲
男	173	174	205	205	236	223	224	219	275	267	213	241
女	163	161	200	184	205	210	210	206	210	209	195	238
合計	336	335	405	389	441	433	434	425	485	476	408	479
性別/年齡	24歲	25歲	26歲	27歲	28歲	29歲	30歲	31歲	32歲	33歲	34歲	35歲
男	251	257	255	272	236	245	233	240	253	279	297	282
女	232	243	223	260	233	226	224	243	246	278	301	270
合計	483	500	478	532	469	471	457	483	499	557	598	552
性別/年齡	36歲	37歲	38歲	39歲	40歲	41歲	42歲	43歲	44歲	45歲	46歲	47歲
男	277	281	245	251	289	257	243	243	235	235	223	241
女	293	268	261	262	235	244	262	210	197	240	219	229
合計	570	549	506	513	524	501	505	453	432	475	442	470
性別/年齡	48歲	49歲	50歲	51歲	52歲	53歲	54歲	55歲	56歲	57歲	58歲	59歲
男	226	249	239	233	247	240	239	243	282	248	223	220
女	207	227	209	218	245	258	235	236	264	236	247	237
合計	433	476	448	451	492	498	474	479	546	484	470	457
性別/年齡	60歲	61歲	62歲	63歲	64歲	65歲	66歲	67歲	68歲	69歲	70歲	71歲
男	228	212	240	203	205	177	210	121	158	125	109	102
女	209	225	210	216	200	240	174	164	156	164	104	80
合計	437	437	450	419	405	417	384	285	314	289	213	182

資料日期：106年9月 範圍：全鎮

性別/年齡	72歲	73歲	74歲	75歲	76歲	77歲	78歲	79歲	80歲	81歲	82歲	83歲
男	92	92	108	91	115	78	93	89	66	57	64	44
女	96	88	119	113	118	111	102	100	102	76	86	80
合計	188	180	227	204	233	189	195	189	168	133	150	124
性別/年齡	84歲	85歲	86歲	87歲	88歲	89歲	90歲	91歲	92歲	93歲	94歲	95歲
男	51	46	41	22	22	13	15	8	14	3	4	5
女	78	53	60	41	30	29	26	17	22	14	13	6
合計	129	99	101	63	52	42	41	25	36	17	17	11
性別/年齡	96歲	97歲	98歲	99歲	100歲以上							
男	0	0	1	1	0							
女	4	1	2	1	3							
合計	4	1	3	2	3							

一個階段年齡	0~4歲	5~9歲	10~14歲	15~19歲	20~24歲	25~29歲	30~34歲	35~39歲	40~44歲	45~49歲	50~54歲
男	749	746	872	1107	1247	1265	1302	1336	1267	1174	1198
女	732	664	822	1015	1084	1185	1292	1354	1148	1122	1165
合計	1481	1410	1694	2122	2331	2450	2594	2690	2415	2296	2363
一個階段年齡	55~59歲	60~64歲	65~69歲	70~74歲	75~79歲	80~84歲	85~89歲	90~94歲	95~99歲	100歲以上	
男	1216	1088	791	503	466	282	144	44	7	0	
女	1220	1060	898	487	544	422	213	92	14	3	
合計	2436	2148	1689	990	1010	704	357	136	21	3	

1~100歲總人數	
男	16804
女	16536
總計	33340

資料日期：106年9月 範圍：光復里

性別/年齡	0歲	1歲	2歲	3歲	4歲	5歲	6歲	7歲	8歲	9歲	10歲	11歲
男	13	15	12	7	12	14	21	15	14	12	9	19
女	10	10	8	8	4	19	23	17	13	19	12	12
合計	23	25	20	15	16	33	44	32	27	31	21	31
性別/年齡	12歲	13歲	14歲	15歲	16歲	17歲	18歲	19歲	20歲	21歲	22歲	23歲
男	15	11	10	13	14	19	18	14	14	18	12	15
女	15	15	22	10	8	11	12	12	14	15	10	16
合計	30	26	32	23	22	30	30	26	28	33	22	31
性別/年齡	24歲	25歲	26歲	27歲	28歲	29歲	30歲	31歲	32歲	33歲	34歲	35歲
男	12	17	21	19	18	10	10	10	21	16	19	18
女	19	16	11	23	17	18	18	16	18	14	19	13
合計	31	33	32	42	35	28	28	26	39	30	38	31
性別/年齡	36歲	37歲	38歲	39歲	40歲	41歲	42歲	43歲	44歲	45歲	46歲	47歲
男	18	13	17	14	10	18	16	21	14	12	14	10
女	23	23	17	16	16	20	18	13	10	11	12	13
合計	41	36	34	30	26	38	34	34	24	23	26	23
性別/年齡	48歲	49歲	50歲	51歲	52歲	53歲	54歲	55歲	56歲	57歲	58歲	59歲
男	13	19	12	12	20	16	18	10	20	16	10	17
女	17	16	15	10	23	13	14	19	17	11	22	20
合計	30	35	27	22	43	29	32	29	37	27	32	37
性別/年齡	60歲	61歲	62歲	63歲	64歲	65歲	66歲	67歲	68歲	69歲	70歲	71歲
男	12	10	15	9	11	10	7	7	8	6	6	8
女	9	18	10	9	11	20	15	11	7	8	11	4
合計	21	28	25	18	22	30	22	18	15	14	17	12

資料日期：106年9月 範圍：光復里

性別/年齡	72歲	73歲	74歲	75歲	76歲	77歲	78歲	79歲	80歲	81歲	82歲	83歲
男	2	4	6	4	10	8	4	2	4	3	5	1
女	3	5	4	10	7	9	10	8	4	5	2	5
合計	5	9	10	14	17	17	14	10	8	8	7	6
性別/年齡	84歲	85歲	86歲	87歲	88歲	89歲	90歲	91歲	92歲	93歲	94歲	95歲
男	3	2	2	0	1	1	0	1	2	1	0	0
女	4	7	4	0	0	0	1	0	0	1	2	0
合計	7	9	6	0	1	1	1	1	2	2	2	0
性別/年齡	96歲	97歲	98歲	99歲	100歲以上							
男	0	0	0	0	0							
女	0	0	2	0	0							
合計	0	0	2	0	0							

一個階段年齡	0~4歲	5~9歲	10~14歲	15~19歲	20~24歲	25~29歲	30~34歲	35~39歲	40~44歲	45~49歲	50~54歲
男	59	76	64	78	71	85	76	80	79	68	78
女	40	91	76	53	74	85	85	92	77	69	75
合計	99	167	140	131	145	170	161	172	156	137	153
一個階段年齡	55~59歲	60~64歲	65~69歲	70~74歲	75~79歲	80~84歲	85~89歲	90~94歲	95~99歲	100歲以上	
男	73	57	38	26	28	16	6	4	0	0	
女	89	57	61	27	44	20	11	4	2	0	
合計	162	114	99	53	72	36	17	8	2	0	

1~100歲總人數	
男	1062
女	1132
總計	2194

資料日期：106年9月 範圍：新政里

性別/年齡	0歲	1歲	2歲	3歲	4歲	5歲	6歲	7歲	8歲	9歲	10歲	11歲
男	3	3	4	5	2	5	6	6	6	10	4	6
女	6	4	5	2	4	7	10	6	4	3	3	9
合計	9	7	9	7	6	12	16	12	10	13	7	15
性別/年齡	12歲	13歲	14歲	15歲	16歲	17歲	18歲	19歲	20歲	21歲	22歲	23歲
男	8	3	2	0	4	3	4	7	3	6	4	8
女	3	4	7	5	4	3	4	7	5	6	4	6
合計	11	7	9	5	8	6	8	14	8	12	8	14
性別/年齡	24歲	25歲	26歲	27歲	28歲	29歲	30歲	31歲	32歲	33歲	34歲	35歲
男	5	4	2	9	9	8	9	4	8	7	7	4
女	5	8	3	8	6	8	6	5	2	7	9	8
合計	10	12	5	17	15	16	15	9	10	14	16	12
性別/年齡	36歲	37歲	38歲	39歲	40歲	41歲	42歲	43歲	44歲	45歲	46歲	47歲
男	6	7	7	4	3	2	8	7	12	10	3	7
女	8	7	7	12	5	8	5	7	6	10	5	10
合計	14	14	14	16	8	10	13	14	18	20	8	17
性別/年齡	48歲	49歲	50歲	51歲	52歲	53歲	54歲	55歲	56歲	57歲	58歲	59歲
男	7	8	8	9	8	4	9	7	10	3	6	5
女	3	5	4	6	6	8	6	8	9	7	10	4
合計	10	13	12	15	14	12	15	15	19	10	16	9
性別/年齡	60歲	61歲	62歲	63歲	64歲	65歲	66歲	67歲	68歲	69歲	70歲	71歲
男	6	6	6	6	11	1	6	2	5	2	8	4
女	9	7	7	3	3	11	5	3	7	10	3	2
合計	15	13	13	9	14	12	11	5	12	12	11	6

資料日期：106年9月 範圍：新政里

性別/年齡	72歲	73歲	74歲	75歲	76歲	77歲	78歲	79歲	80歲	81歲	82歲	83歲
男	5	2	9	0	5	3	4	4	1	1	4	0
女	4	2	5	9	7	2	1	3	4	3	4	4
合計	9	4	14	9	12	5	5	7	5	4	8	4
性別/年齡	84歲	85歲	86歲	87歲	88歲	89歲	90歲	91歲	92歲	93歲	94歲	95歲
男	1	4	0	2	1	0	2	0	0	2	0	0
女	3	2	2	3	0	1	1	1	0	0	2	1
合計	4	6	2	5	1	1	3	1	0	2	2	1
性別/年齡	96歲	97歲	98歲	99歲	100歲以上							
男	0	0	0	0	0							
女	0	0	0	0	0							
合計	0	0	0	0	0							

一個階段年齡	0~4歲	5~9歲	10~14歲	15~19歲	20~24歲	25~29歲	30~34歲	35~39歲	40~44歲	45~49歲	50~54歲
男	17	33	23	18	26	32	35	28	32	35	38
女	21	30	26	23	26	33	29	42	31	33	30
合計	38	63	49	41	52	65	64	70	63	68	68
一個階段年齡	55~59歲	60~64歲	65~69歲	70~74歲	75~79歲	80~84歲	85~89歲	90~94歲	95~99歲	100歲以上	
男	31	35	16	28	16	7	7	4	0	0	
女	38	29	36	16	22	18	8	4	1	0	
合計	69	64	52	44	38	25	15	8	1	0	

1~100歲總人數	
男	461
女	496
總計	957

資料日期：106年9月 範圍：重慶里

性別/年齡	0歲	1歲	2歲	3歲	4歲	5歲	6歲	7歲	8歲	9歲	10歲	11歲
男	1	2	3	4	2	3	2	2	5	2	2	2
女	6	3	1	2	1	0	0	3	1	3	1	3
合計	7	5	4	6	3	3	2	5	6	5	3	5
性別/年齡	12歲	13歲	14歲	15歲	16歲	17歲	18歲	19歲	20歲	21歲	22歲	23歲
男	3	1	4	2	2	2	2	5	8	4	3	6
女	1	5	5	2	6	3	6	3	1	5	0	3
合計	4	6	9	4	8	5	8	8	9	9	3	9
性別/年齡	24歲	25歲	26歲	27歲	28歲	29歲	30歲	31歲	32歲	33歲	34歲	35歲
男	4	5	5	7	10	6	4	11	8	6	9	4
女	2	3	6	4	5	0	6	4	7	9	6	5
合計	6	8	11	11	15	6	10	15	15	15	15	9
性別/年齡	36歲	37歲	38歲	39歲	40歲	41歲	42歲	43歲	44歲	45歲	46歲	47歲
男	1	7	1	2	8	3	3	4	6	4	5	8
女	9	1	3	0	3	2	5	4	1	0	10	6
合計	10	8	4	2	11	5	8	8	7	4	15	14
性別/年齡	48歲	49歲	50歲	51歲	52歲	53歲	54歲	55歲	56歲	57歲	58歲	59歲
男	5	6	2	5	5	6	7	5	4	8	7	5
女	4	2	5	8	4	7	6	2	4	4	10	9
合計	9	8	7	13	9	13	13	7	8	12	17	14
性別/年齡	60歲	61歲	62歲	63歲	64歲	65歲	66歲	67歲	68歲	69歲	70歲	71歲
男	11	3	8	2	6	5	3	5	4	3	3	2
女	4	7	3	2	7	5	5	1	3	1	2	0
合計	15	10	11	4	13	10	8	6	7	4	5	2

資料日期：106年9月 範圍：重慶里

性別/年齡	72歲	73歲	74歲	75歲	76歲	77歲	78歲	79歲	80歲	81歲	82歲	83歲
男	0	4	0	2	0	5	4	3	2	1	1	3
女	1	4	3	6	4	7	2	1	3	2	4	2
合計	1	8	3	8	4	12	6	4	5	3	5	5
性別/年齡	84歲	85歲	86歲	87歲	88歲	89歲	90歲	91歲	92歲	93歲	94歲	95歲
男	2	0	3	1	0	0	0	1	1	0	0	0
女	5	1	2	2	4	0	1	1	1	0	0	1
合計	7	1	5	3	4	0	1	2	2	0	0	1
性別/年齡	96歲	97歲	98歲	99歲	100歲以上							
男	0	0	0	0	0							
女	0	0	0	0	0							
合計	0	0	0	0	0							

一個階段年齡	0~4歲	5~9歲	10~14歲	15~19歲	20~24歲	25~29歲	30~34歲	35~39歲	40~44歲	45~49歲	50~54歲
男	12	14	12	13	25	33	38	15	24	28	25
女	13	7	15	20	11	18	32	18	15	22	30
合計	25	21	27	33	36	51	70	33	39	50	55
一個階段年齡	55~59歲	60~64歲	65~69歲	70~74歲	75~79歲	80~84歲	85~89歲	90~94歲	95~99歲	100歲以上	
男	29	30	20	9	14	9	4	2	0	0	
女	29	23	15	10	20	16	9	3	1	0	
合計	58	53	35	19	34	25	13	5	1	0	

1~100歲總人數	
男	356
女	327
總計	683

資料日期：106年9月 範圍：五權里

性別/年齡	0歲	1歲	2歲	3歲	4歲	5歲	6歲	7歲	8歲	9歲	10歲	11歲
男	2	2	4	1	4	3	7	4	3	3	2	4
女	0	0	3	3	3	0	2	2	3	2	1	4
合計	2	2	7	4	7	3	9	6	6	5	3	8
性別/年齡	12歲	13歲	14歲	15歲	16歲	17歲	18歲	19歲	20歲	21歲	22歲	23歲
男	3	4	4	9	4	5	4	6	2	9	4	7
女	7	8	5	6	3	4	3	2	4	7	4	6
合計	10	12	9	15	7	9	7	8	6	16	8	13
性別/年齡	24歲	25歲	26歲	27歲	28歲	29歲	30歲	31歲	32歲	33歲	34歲	35歲
男	6	5	7	4	5	3	3	5	6	11	9	5
女	5	5	5	5	5	6	6	8	3	11	8	7
合計	11	10	12	9	10	9	9	13	9	22	17	12
性別/年齡	36歲	37歲	38歲	39歲	40歲	41歲	42歲	43歲	44歲	45歲	46歲	47歲
男	7	9	4	11	8	5	6	5	7	7	2	6
女	6	8	5	4	3	4	6	7	3	5	4	7
合計	13	17	9	15	11	9	12	12	10	12	6	13
性別/年齡	48歲	49歲	50歲	51歲	52歲	53歲	54歲	55歲	56歲	57歲	58歲	59歲
男	9	7	7	5	5	5	8	3	8	7	3	5
女	4	4	2	3	7	8	3	4	7	10	6	8
合計	13	11	9	8	12	13	11	7	15	17	9	13
性別/年齡	60歲	61歲	62歲	63歲	64歲	65歲	66歲	67歲	68歲	69歲	70歲	71歲
男	8	4	10	5	9	3	3	5	4	4	2	3
女	6	5	8	3	4	4	6	4	3	6	4	1
合計	14	9	18	8	13	7	9	9	7	10	6	4

資料日期：106年9月 範圍：五權里

性別/年齡	72歲	73歲	74歲	75歲	76歲	77歲	78歲	79歲	80歲	81歲	82歲	83歲
男	2	0	3	3	3	4	2	1	1	3	5	1
女	2	2	5	3	3	4	8	5	2	1	3	2
合計	4	2	8	6	6	8	10	6	3	4	8	3
性別/年齡	84歲	85歲	86歲	87歲	88歲	89歲	90歲	91歲	92歲	93歲	94歲	95歲
男	1	2	2	0	1	0	0	0	1	0	0	0
女	3	6	2	1	0	1	1	1	0	1	1	0
合計	4	8	4	1	1	1	1	1	1	1	1	0
性別/年齡	96歲	97歲	98歲	99歲	100歲以上							
男	0	0	0	0	0							
女	1	0	0	0	0							
合計	1	0	0	0	0							

一個階段年齡	0~4歲	5~9歲	10~14歲	15~19歲	20~24歲	25~29歲	30~34歲	35~39歲	40~44歲	45~49歲	50~54歲
男	13	20	17	28	28	24	34	36	31	31	30
女	9	9	25	18	26	26	36	30	23	24	23
合計	22	29	42	46	54	50	70	66	54	55	53
一個階段年齡	55~59歲	60~64歲	65~69歲	70~74歲	75~79歲	80~84歲	85~89歲	90~94歲	95~99歲	100歲以上	
男	26	36	19	10	13	11	5	1	0	0	
女	35	26	23	14	23	11	10	4	1	0	
合計	61	62	42	24	36	22	15	5	1	0	

1~100歲總人數	
男	413
女	396
總計	809

資料日期：106年9月 範圍：七星里

性別/年齡	0歲	1歲	2歲	3歲	4歲	5歲	6歲	7歲	8歲	9歲	10歲	11歲
男	7	8	6	6	5	7	5	3	6	7	4	8
女	2	9	4	7	6	9	7	7	7	5	6	3
合計	9	17	10	13	11	16	12	10	13	12	10	11
性別/年齡	12歲	13歲	14歲	15歲	16歲	17歲	18歲	19歲	20歲	21歲	22歲	23歲
男	8	9	6	17	11	6	8	13	8	20	13	11
女	11	7	10	5	8	12	8	10	11	14	6	7
合計	19	16	16	22	19	18	16	23	19	34	19	18
性別/年齡	24歲	25歲	26歲	27歲	28歲	29歲	30歲	31歲	32歲	33歲	34歲	35歲
男	14	10	13	13	10	16	9	13	14	11	15	10
女	11	13	13	9	15	13	10	16	10	15	13	19
合計	25	23	26	22	25	29	19	29	24	26	28	29
性別/年齡	36歲	37歲	38歲	39歲	40歲	41歲	42歲	43歲	44歲	45歲	46歲	47歲
男	12	12	9	12	17	18	18	9	20	13	14	13
女	15	6	11	19	14	10	9	16	11	11	15	8
合計	27	18	20	31	31	28	27	25	31	24	29	21
性別/年齡	48歲	49歲	50歲	51歲	52歲	53歲	54歲	55歲	56歲	57歲	58歲	59歲
男	11	11	8	14	11	15	14	10	15	14	13	12
女	11	12	3	11	12	15	11	15	5	12	10	13
合計	22	23	11	25	23	30	25	25	20	26	23	25
性別/年齡	60歲	61歲	62歲	63歲	64歲	65歲	66歲	67歲	68歲	69歲	70歲	71歲
男	18	20	17	11	10	9	19	8	2	13	5	4
女	13	15	10	15	15	10	6	12	11	12	6	2
合計	31	35	27	26	25	19	25	20	13	25	11	6

資料日期：106年9月 範圍：七星里

性別/年齡	72歲	73歲	74歲	75歲	76歲	77歲	78歲	79歲	80歲	81歲	82歲	83歲
男	6	7	7	12	6	4	5	4	4	0	6	3
女	6	7	5	10	5	3	5	6	5	3	5	3
合計	12	14	12	22	11	7	10	10	9	3	11	6
性別/年齡	84歲	85歲	86歲	87歲	88歲	89歲	90歲	91歲	92歲	93歲	94歲	95歲
男	4	6	2	1	0	1	0	1	2	0	0	0
女	4	4	6	4	3	0	2	0	0	1	1	1
合計	8	10	8	5	3	1	2	1	2	1	1	1
性別/年齡	96歲	97歲	98歲	99歲	100歲以上							
男	0	0	0	0	0							
女	1	0	0	0	0							
合計	1	0	0	0	0							

一個階段年齡	0~4歲	5~9歲	10~14歲	15~19歲	20~24歲	25~29歲	30~34歲	35~39歲	40~44歲	45~49歲	50~54歲
男	32	28	35	55	66	62	62	55	82	62	62
女	28	35	37	43	49	63	64	70	60	57	52
合計	60	63	72	98	115	125	126	125	142	119	114
一個階段年齡	55~59歲	60~64歲	65~69歲	70~74歲	75~79歲	80~84歲	85~89歲	90~94歲	95~99歲	100歲以上	
男	64	76	51	29	31	17	10	3	0	0	
女	55	68	51	26	29	20	17	4	2	0	
合計	119	144	102	55	60	37	27	7	2	0	

1~100歲總人數	
男	882
女	830
總計	1712

資料日期：106年9月 範圍：居仁里

性別/年齡	0歲	1歲	2歲	3歲	4歲	5歲	6歲	7歲	8歲	9歲	10歲	11歲
男	2	5	7	5	7	7	9	9	7	9	10	4
女	4	5	4	6	3	4	9	5	5	3	8	11
合計	6	10	11	11	10	11	18	14	12	12	18	15
性別/年齡	12歲	13歲	14歲	15歲	16歲	17歲	18歲	19歲	20歲	21歲	22歲	23歲
男	9	7	6	11	5	5	4	4	9	12	9	10
女	10	7	6	6	9	11	10	4	8	8	7	8
合計	19	14	12	17	14	16	14	8	17	20	16	18
性別/年齡	24歲	25歲	26歲	27歲	28歲	29歲	30歲	31歲	32歲	33歲	34歲	35歲
男	16	12	12	5	6	13	12	9	15	10	14	17
女	7	11	10	10	14	9	5	9	15	9	12	9
合計	23	23	22	15	20	22	17	18	30	19	26	26
性別/年齡	36歲	37歲	38歲	39歲	40歲	41歲	42歲	43歲	44歲	45歲	46歲	47歲
男	8	14	10	13	10	11	6	13	10	4	9	13
女	14	17	15	9	12	9	14	6	9	9	12	7
合計	22	31	25	22	22	20	20	19	19	13	21	20
性別/年齡	48歲	49歲	50歲	51歲	52歲	53歲	54歲	55歲	56歲	57歲	58歲	59歲
男	7	12	7	11	13	14	5	12	14	12	14	16
女	6	8	9	10	12	6	8	12	12	12	9	14
合計	13	20	16	21	25	20	13	24	26	24	23	30
性別/年齡	60歲	61歲	62歲	63歲	64歲	65歲	66歲	67歲	68歲	69歲	70歲	71歲
男	11	13	9	11	12	7	15	7	13	5	10	11
女	6	11	7	11	9	15	11	12	11	11	9	6
合計	17	24	16	22	21	22	26	19	24	16	19	17

資料日期：106年9月 範圍：居仁里

性別/年齡	72歲	73歲	74歲	75歲	76歲	77歲	78歲	79歲	80歲	81歲	82歲	83歲
男	7	4	3	9	8	3	7	7	7	4	3	3
女	5	4	8	4	5	10	3	6	7	4	4	4
合計	12	8	11	13	13	13	10	13	14	8	7	7
性別/年齡	84歲	85歲	86歲	87歲	88歲	89歲	90歲	91歲	92歲	93歲	94歲	95歲
男	6	5	3	1	1	2	0	0	2	0	0	0
女	5	4	6	4	3	1	2	0	1	2	0	0
合計	11	9	9	5	4	3	2	0	3	2	0	0
性別/年齡	96歲	97歲	98歲	99歲	100歲以上							
男	0	0	0	0	0							
女	1	0	0	0	0							
合計	1	0	0	0	0							

一個階段年齡	0~4歲	5~9歲	10~14歲	15~19歲	20~24歲	25~29歲	30~34歲	35~39歲	40~44歲	45~49歲	50~54歲
男	26	41	36	29	56	48	60	62	50	45	50
女	22	26	42	40	38	54	50	64	50	42	45
合計	48	67	78	69	94	102	110	126	100	87	95
一個階段年齡	55~59歲	60~64歲	65~69歲	70~74歲	75~79歲	80~84歲	85~89歲	90~94歲	95~99歲	100歲以上	
男	68	56	47	35	34	23	12	2	0	0	
女	59	44	60	32	28	24	18	5	1	0	
合計	127	100	107	67	62	47	30	7	1	0	

1~100歲總人數	
男	780
女	744
總計	1524

資料日期：106年9月 範圍：東光里

性別/年齡	0歲	1歲	2歲	3歲	4歲	5歲	6歲	7歲	8歲	9歲	10歲	11歲
男	13	13	13	14	20	18	11	14	17	6	8	18
女	14	15	14	8	12	9	11	14	18	12	9	11
合計	27	28	27	22	32	27	22	28	35	18	17	29
性別/年齡	12歲	13歲	14歲	15歲	16歲	17歲	18歲	19歲	20歲	21歲	22歲	23歲
男	11	17	18	18	22	21	28	16	26	24	21	11
女	15	11	27	18	22	16	16	16	7	14	16	18
合計	26	28	45	36	44	37	44	32	33	38	37	29
性別/年齡	24歲	25歲	26歲	27歲	28歲	29歲	30歲	31歲	32歲	33歲	34歲	35歲
男	23	28	18	22	17	13	26	18	17	20	25	26
女	19	21	15	17	17	12	26	16	17	19	32	15
合計	42	49	33	39	34	25	52	34	34	39	57	41
性別/年齡	36歲	37歲	38歲	39歲	40歲	41歲	42歲	43歲	44歲	45歲	46歲	47歲
男	28	17	21	20	31	24	19	17	18	16	20	19
女	25	30	29	30	19	25	27	16	10	18	18	21
合計	53	47	50	50	50	49	46	33	28	34	38	40
性別/年齡	48歲	49歲	50歲	51歲	52歲	53歲	54歲	55歲	56歲	57歲	58歲	59歲
男	15	22	18	11	18	17	10	23	18	18	20	19
女	18	21	23	16	17	21	16	21	21	27	23	12
合計	33	43	41	27	35	38	26	44	39	45	43	31
性別/年齡	60歲	61歲	62歲	63歲	64歲	65歲	66歲	67歲	68歲	69歲	70歲	71歲
男	11	22	19	17	18	23	14	8	8	9	7	7
女	18	23	15	15	16	25	13	8	14	10	7	4
合計	29	45	34	32	34	48	27	16	22	19	14	11

資料日期：106年9月 範圍：東光里

性別/年齡	72歲	73歲	74歲	75歲	76歲	77歲	78歲	79歲	80歲	81歲	82歲	83歲
男	9	10	7	3	10	10	6	6	4	2	3	3
女	12	7	8	7	11	6	6	7	5	7	6	7
合計	21	17	15	10	21	16	12	13	9	9	9	10
性別/年齡	84歲	85歲	86歲	87歲	88歲	89歲	90歲	91歲	92歲	93歲	94歲	95歲
男	2	1	2	1	4	1	3	0	0	0	1	1
女	4	3	7	3	4	2	1	2	2	1	2	0
合計	6	4	9	4	8	3	4	2	2	1	3	1
性別/年齡	96歲	97歲	98歲	99歲	100歲以上							
男	0	0	0	0	0							
女	0	0	0	0	0							
合計	0	0	0	0	0							

一個階段年齡	0~4歲	5~9歲	10~14歲	15~19歲	20~24歲	25~29歲	30~34歲	35~39歲	40~44歲	45~49歲	50~54歲
男	73	66	72	105	105	98	106	112	109	92	74
女	63	64	73	88	74	82	110	129	97	96	93
合計	136	130	145	193	179	180	216	241	206	188	167
一個階段年齡	55~59歲	60~64歲	65~69歲	70~74歲	75~79歲	80~84歲	85~89歲	90~94歲	95~99歲	100歲以上	
男	98	87	62	40	35	14	9	4	1	0	
女	104	87	70	38	37	29	19	8	0	0	
合計	202	174	132	78	72	43	28	12	1	0	

1~100歲總人數	
男	1362
女	1361
總計	2723

資料日期：106年9月 範圍：文昌里

性別/年齡	0歲	1歲	2歲	3歲	4歲	5歲	6歲	7歲	8歲	9歲	10歲	11歲
男	21	25	12	24	17	25	9	16	15	17	17	18
女	14	27	21	17	17	13	6	7	10	17	17	18
合計	35	52	33	41	34	38	15	23	25	34	34	36
性別/年齡	12歲	13歲	14歲	15歲	16歲	17歲	18歲	19歲	20歲	21歲	22歲	23歲
男	18	17	25	24	30	22	27	33	30	29	26	24
女	24	14	19	18	25	26	25	24	26	23	21	37
合計	42	31	44	42	55	48	52	57	56	52	47	61
性別/年齡	24歲	25歲	26歲	27歲	28歲	29歲	30歲	31歲	32歲	33歲	34歲	35歲
男	28	30	26	26	22	31	30	32	22	22	36	41
女	24	29	32	30	18	24	35	42	34	38	32	34
合計	52	59	58	56	40	55	65	74	56	60	68	75
性別/年齡	36歲	37歲	38歲	39歲	40歲	41歲	42歲	43歲	44歲	45歲	46歲	47歲
男	30	31	30	38	42	21	33	35	25	28	24	15
女	24	34	24	32	25	29	35	32	23	31	26	38
合計	54	65	54	70	67	50	68	67	48	59	50	53
性別/年齡	48歲	49歲	50歲	51歲	52歲	53歲	54歲	55歲	56歲	57歲	58歲	59歲
男	22	29	33	21	29	29	29	25	31	29	15	24
女	23	22	18	21	26	22	24	27	39	30	21	24
合計	45	51	51	42	55	51	53	52	70	59	36	48
性別/年齡	60歲	61歲	62歲	63歲	64歲	65歲	66歲	67歲	68歲	69歲	70歲	71歲
男	22	19	20	23	21	27	17	17	9	14	8	11
女	30	21	29	22	31	23	22	20	14	15	8	11
合計	52	40	49	45	52	50	39	37	23	29	16	22

資料日期：106年9月 範圍：文昌里

性別/年齡	72歲	73歲	74歲	75歲	76歲	77歲	78歲	79歲	80歲	81歲	82歲	83歲
男	12	5	7	5	7	3	8	6	3	1	4	4
女	8	4	13	7	9	5	8	9	10	6	8	8
合計	20	9	20	12	16	8	16	15	13	7	12	12
性別/年齡	84歲	85歲	86歲	87歲	88歲	89歲	90歲	91歲	92歲	93歲	94歲	95歲
男	9	3	5	3	2	1	0	1	0	0	1	0
女	1	3	2	1	3	1	1	2	2	2	0	0
合計	10	6	7	4	5	2	1	3	2	2	1	0
性別/年齡	96歲	97歲	98歲	99歲	100歲以上							
男	0	0	0	1	0							
女	0	0	0	0	0							
合計	0	0	0	1	0							

一個階段年齡	0~4歲	5~9歲	10~14歲	15~19歲	20~24歲	25~29歲	30~34歲	35~39歲	40~44歲	45~49歲	50~54歲
男	99	82	95	136	137	135	142	170	156	118	141
女	96	53	92	118	131	133	181	148	144	140	111
合計	195	135	187	254	268	268	323	318	300	258	252
一個階段年齡	55~59歲	60~64歲	65~69歲	70~74歲	75~79歲	80~84歲	85~89歲	90~94歲	95~99歲	100歲以上	
男	124	105	84	43	29	21	14	2	1	0	
女	141	133	94	44	38	33	10	7	0	0	
合計	265	238	178	87	67	54	24	9	1	0	

1~100歲總人數	
男	1834
女	1847
總計	3681

資料日期：106年9月 範圍：中和里

性別/年齡	0歲	1歲	2歲	3歲	4歲	5歲	6歲	7歲	8歲	9歲	10歲	11歲
男	12	8	9	8	2	5	4	9	3	7	8	4
女	4	13	5	3	9	3	1	4	10	1	6	7
合計	16	21	14	11	11	8	5	13	13	8	14	11
性別/年齡	12歲	13歲	14歲	15歲	16歲	17歲	18歲	19歲	20歲	21歲	22歲	23歲
男	8	6	18	14	8	11	9	11	11	13	15	14
女	6	10	4	8	8	15	13	14	16	13	11	13
合計	14	16	22	22	16	26	22	25	27	26	26	27
性別/年齡	24歲	25歲	26歲	27歲	28歲	29歲	30歲	31歲	32歲	33歲	34歲	35歲
男	13	8	10	12	5	12	7	14	11	16	9	9
女	12	14	6	11	12	6	10	8	7	15	12	10
合計	25	22	16	23	17	18	17	22	18	31	21	19
性別/年齡	36歲	37歲	38歲	39歲	40歲	41歲	42歲	43歲	44歲	45歲	46歲	47歲
男	8	6	6	12	17	13	8	13	16	14	16	19
女	13	11	9	11	10	10	15	8	9	14	10	20
合計	21	17	15	23	27	23	23	21	25	28	26	39
性別/年齡	48歲	49歲	50歲	51歲	52歲	53歲	54歲	55歲	56歲	57歲	58歲	59歲
男	17	12	14	14	8	9	15	9	11	14	10	10
女	14	9	9	12	14	6	12	18	14	10	8	6
合計	31	21	23	26	22	15	27	27	25	24	18	16
性別/年齡	60歲	61歲	62歲	63歲	64歲	65歲	66歲	67歲	68歲	69歲	70歲	71歲
男	9	8	7	14	9	3	8	5	5	6	1	6
女	7	7	9	4	10	13	4	5	10	6	4	2
合計	16	15	16	18	19	16	12	10	15	12	5	8

資料日期：106年9月 範圍：中和里

性別/年齡	72歲	73歲	74歲	75歲	76歲	77歲	78歲	79歲	80歲	81歲	82歲	83歲
男	7	3	1	10	7	3	3	5	4	0	4	1
女	3	5	7	3	7	5	5	3	6	3	2	1
合計	10	8	8	13	14	8	8	8	10	3	6	2
性別/年齡	84歲	85歲	86歲	87歲	88歲	89歲	90歲	91歲	92歲	93歲	94歲	95歲
男	3	3	3	0	3	1	1	1	1	0	0	0
女	7	2	1	1	0	0	1	1	1	1	0	0
合計	10	5	4	1	3	1	2	2	2	1	0	0
性別/年齡	96歲	97歲	98歲	99歲	100歲以上							
男	0	0	0	0	0							
女	0	0	0	0	0							
合計	0	0	0	0	0							

一個階段年齡	0~4歲	5~9歲	10~14歲	15~19歲	20~24歲	25~29歲	30~34歲	35~39歲	40~44歲	45~49歲	50~54歲
男	39	28	44	53	66	47	57	41	67	78	60
女	34	19	33	58	65	49	52	54	52	67	53
合計	73	47	77	111	131	96	109	95	119	145	113
一個階段年齡	55~59歲	60~64歲	65~69歲	70~74歲	75~79歲	80~84歲	85~89歲	90~94歲	95~99歲	100歲以上	
男	54	47	27	18	28	12	10	3	0	0	
女	56	37	38	21	23	19	4	4	0	0	
合計	110	84	65	39	51	31	14	7	0	0	

1~100歲總人數	
男	779
女	738
總計	1517

資料日期：106年9月 範圍：西德里

性別/年齡	0歲	1歲	2歲	3歲	4歲	5歲	6歲	7歲	8歲	9歲	10歲	11歲
男	30	30	27	21	23	24	30	22	37	30	18	35
女	32	29	33	12	23	29	22	15	24	31	13	27
合計	62	59	60	33	46	53	52	37	61	61	31	62
性別/年齡	12歲	13歲	14歲	15歲	16歲	17歲	18歲	19歲	20歲	21歲	22歲	23歲
男	32	40	45	31	44	40	38	29	52	34	29	43
女	18	30	33	35	35	41	27	44	41	30	31	44
合計	50	70	78	66	79	81	65	73	93	64	60	87
性別/年齡	24歲	25歲	26歲	27歲	28歲	29歲	30歲	31歲	32歲	33歲	34歲	35歲
男	49	49	54	47	45	49	37	46	51	60	47	45
女	39	41	40	50	42	51	40	41	50	57	56	53
合計	88	90	94	97	87	100	77	87	101	117	103	98
性別/年齡	36歲	37歲	38歲	39歲	40歲	41歲	42歲	43歲	44歲	45歲	46歲	47歲
男	55	49	34	44	38	51	38	38	26	37	32	32
女	48	38	34	33	42	39	39	36	35	36	35	25
合計	103	87	68	77	80	90	77	74	61	73	67	57
性別/年齡	48歲	49歲	50歲	51歲	52歲	53歲	54歲	55歲	56歲	57歲	58歲	59歲
男	31	33	37	37	42	36	33	52	49	47	43	32
女	37	46	39	37	42	43	50	40	54	35	40	55
合計	68	79	76	74	84	79	83	92	103	82	83	87
性別/年齡	60歲	61歲	62歲	63歲	64歲	65歲	66歲	67歲	68歲	69歲	70歲	71歲
男	46	33	42	31	30	26	37	15	40	14	18	18
女	46	33	35	48	41	32	29	31	24	28	13	15
合計	92	66	77	79	71	58	66	46	64	42	31	33

資料日期：106年9月 範圍：西德里

性別/年齡	72歲	73歲	74歲	75歲	76歲	77歲	78歲	79歲	80歲	81歲	82歲	83歲
男	4	17	18	11	15	5	10	9	11	14	8	9
女	11	16	18	12	17	15	19	15	16	12	13	13
合計	15	33	36	23	32	20	29	24	27	26	21	22
性別/年齡	84歲	85歲	86歲	87歲	88歲	89歲	90歲	91歲	92歲	93歲	94歲	95歲
男	6	5	2	2	1	3	1	0	1	0	1	2
女	8	7	8	3	6	3	5	1	4	0	1	0
合計	14	12	10	5	7	6	6	1	5	0	2	2
性別/年齡	96歲	97歲	98歲	99歲	100歲以上							
男	0	0	0	0	0							
女	0	0	0	0	1							
合計	0	0	0	0	1							

一個階段年齡	0~4歲	5~9歲	10~14歲	15~19歲	20~24歲	25~29歲	30~34歲	35~39歲	40~44歲	45~49歲	50~54歲
男	131	143	170	182	207	244	241	227	191	165	185
女	129	121	121	182	185	224	244	206	191	179	211
合計	260	264	291	364	392	468	485	433	382	344	396
一個階段年齡	55~59歲	60~64歲	65~69歲	70~74歲	75~79歲	80~84歲	85~89歲	90~94歲	95~99歲	100歲以上	
男	223	182	132	75	50	48	13	3	2	0	
女	224	203	144	73	78	62	27	11	0	1	
合計	447	385	276	148	128	110	40	14	2	1	

1~100歲總人數	
男	2814
女	2816
總計	5630

資料日期：106年9月 範圍：西安里

性別/年齡	0歲	1歲	2歲	3歲	4歲	5歲	6歲	7歲	8歲	9歲	10歲	11歲
男	9	8	14	11	6	8	8	9	7	6	4	16
女	9	11	12	11	10	7	12	9	7	7	10	15
合計	18	19	26	22	16	15	20	18	14	13	14	31
性別/年齡	12歲	13歲	14歲	15歲	16歲	17歲	18歲	19歲	20歲	21歲	22歲	23歲
男	8	16	17	13	10	15	12	16	15	13	10	16
女	14	8	13	10	15	11	14	11	7	11	11	9
合計	22	24	30	23	25	26	26	27	22	24	21	25
性別/年齡	24歲	25歲	26歲	27歲	28歲	29歲	30歲	31歲	32歲	33歲	34歲	35歲
男	13	14	12	25	15	20	13	9	15	14	19	16
女	16	11	10	21	12	17	9	9	12	16	19	15
合計	29	25	22	46	27	37	22	18	27	30	38	31
性別/年齡	36歲	37歲	38歲	39歲	40歲	41歲	42歲	43歲	44歲	45歲	46歲	47歲
男	18	14	22	8	23	15	16	15	12	15	16	12
女	17	16	18	18	13	17	15	11	11	12	15	9
合計	35	30	40	26	36	32	31	26	23	27	31	21
性別/年齡	48歲	49歲	50歲	51歲	52歲	53歲	54歲	55歲	56歲	57歲	58歲	59歲
男	13	13	13	16	11	11	11	12	13	6	11	14
女	11	11	11	12	17	20	21	9	18	13	13	11
合計	24	24	24	28	28	31	32	21	31	19	24	25
性別/年齡	60歲	61歲	62歲	63歲	64歲	65歲	66歲	67歲	68歲	69歲	70歲	71歲
男	12	11	16	13	12	11	15	13	11	8	14	3
女	5	12	13	11	8	18	9	11	16	17	12	7
合計	17	23	29	24	20	29	24	24	27	25	26	10

資料日期：106年9月 範圍：西安里

性別/年齡	72歲	73歲	74歲	75歲	76歲	77歲	78歲	79歲	80歲	81歲	82歲	83歲
男	10	8	5	10	6	3	6	5	4	2	4	5
女	9	4	6	8	7	10	6	7	9	5	5	7
合計	19	12	11	18	13	13	12	12	13	7	9	12
性別/年齡	84歲	85歲	86歲	87歲	88歲	89歲	90歲	91歲	92歲	93歲	94歲	95歲
男	1	6	6	3	2	2	0	0	3	0	0	0
女	5	3	4	6	0	6	3	2	4	0	0	0
合計	6	9	10	9	2	8	3	2	7	0	0	0
性別/年齡	96歲	97歲	98歲	99歲	100歲以上							
男	0	0	1	0	0							
女	1	0	0	0	1							
合計	1	0	1	0	1							

一個階段年齡	0~4歲	5~9歲	10~14歲	15~19歲	20~24歲	25~29歲	30~34歲	35~39歲	40~44歲	45~49歲	50~54歲
男	48	38	61	66	67	86	70	78	81	69	62
女	53	42	60	61	54	71	65	84	67	58	81
合計	101	80	121	127	121	157	135	162	148	127	143
一個階段年齡	55~59歲	60~64歲	65~69歲	70~74歲	75~79歲	80~84歲	85~89歲	90~94歲	95~99歲	100歲以上	
男	56	64	58	40	30	16	19	3	1	0	
女	64	49	71	38	38	31	19	9	1	1	
合計	120	113	129	78	68	47	38	12	2	1	

1~100歲總人數	
男	1013
女	1017
總計	2030

資料日期：106年9月 範圍：中寮里

性別/年齡	0歲	1歲	2歲	3歲	4歲	5歲	6歲	7歲	8歲	9歲	10歲	11歲
男	19	13	18	9	9	10	10	8	18	13	19	21
女	19	13	12	14	12	8	6	10	6	11	14	20
合計	38	26	30	23	21	18	16	18	24	24	33	41
性別/年齡	12歲	13歲	14歲	15歲	16歲	17歲	18歲	19歲	20歲	21歲	22歲	23歲
男	9	19	16	17	32	29	26	22	33	23	18	17
女	17	15	17	23	19	22	19	15	23	22	29	17
合計	26	34	33	40	51	51	45	37	56	45	47	34
性別/年齡	24歲	25歲	26歲	27歲	28歲	29歲	30歲	31歲	32歲	33歲	34歲	35歲
男	22	24	19	18	25	16	27	21	21	26	32	31
女	20	14	24	21	21	17	15	22	22	21	23	22
合計	42	38	43	39	46	33	42	43	43	47	55	53
性別/年齡	36歲	37歲	38歲	39歲	40歲	41歲	42歲	43歲	44歲	45歲	46歲	47歲
男	29	36	27	31	29	24	25	21	21	27	22	36
女	28	22	27	22	28	23	28	20	18	29	15	30
合計	57	58	54	53	57	47	53	41	39	56	37	66
性別/年齡	48歲	49歲	50歲	51歲	52歲	53歲	54歲	55歲	56歲	57歲	58歲	59歲
男	23	27	27	19	25	25	22	27	20	18	34	16
女	16	22	18	26	18	28	18	19	20	19	28	15
合計	39	49	45	45	43	53	40	46	40	37	62	31
性別/年齡	60歲	61歲	62歲	63歲	64歲	65歲	66歲	67歲	68歲	69歲	70歲	71歲
男	23	19	24	20	13	19	22	10	15	14	12	5
女	21	22	23	28	14	16	9	14	6	11	9	11
合計	44	41	47	48	27	35	31	24	21	25	21	16

資料日期：106年9月 範圍：中寮里

性別/年齡	72歲	73歲	74歲	75歲	76歲	77歲	78歲	79歲	80歲	81歲	82歲	83歲
男	10	7	22	7	10	9	11	11	7	11	4	5
女	12	11	8	10	13	13	7	9	9	12	10	7
合計	22	18	30	17	23	22	18	20	16	23	14	12
性別/年齡	84歲	85歲	86歲	87歲	88歲	89歲	90歲	91歲	92歲	93歲	94歲	95歲
男	1	4	1	1	3	0	1	3	0	0	0	0
女	8	5	7	2	5	5	2	0	2	2	1	2
合計	9	9	8	3	8	5	3	3	2	2	1	2
性別/年齡	96歲	97歲	98歲	99歲	100歲以上							
男	0	0	0	0	0							
女	0	0	0	0	0							
合計	0	0	0	0	0							

一個階段年齡	0~4歲	5~9歲	10~14歲	15~19歲	20~24歲	25~29歲	30~34歲	35~39歲	40~44歲	45~49歲	50~54歲
男	68	59	84	126	113	102	127	154	120	135	118
女	70	41	83	98	111	97	103	121	117	112	108
合計	138	100	167	224	224	199	230	275	237	247	226
一個階段年齡	55~59歲	60~64歲	65~69歲	70~74歲	75~79歲	80~84歲	85~89歲	90~94歲	95~99歲	100歲以上	
男	115	99	80	56	48	28	9	4	0	0	
女	101	108	56	51	52	46	24	7	2	0	
合計	216	207	136	107	100	74	33	11	2	0	

1~100歲總人數	
男	1645
女	1508
總計	3153

資料日期：106年9月 範圍：大道里

性別/年齡	0歲	1歲	2歲	3歲	4歲	5歲	6歲	7歲	8歲	9歲	10歲	11歲
男	12	6	10	12	9	6	14	13	15	9	13	12
女	13	15	9	7	13	9	9	11	10	8	17	10
合計	25	21	19	19	22	15	23	24	25	17	30	22
性別/年齡	12歲	13歲	14歲	15歲	16歲	17歲	18歲	19歲	20歲	21歲	22歲	23歲
男	17	5	9	13	16	19	13	14	24	18	10	18
女	12	9	15	14	9	11	17	14	14	16	17	13
合計	29	14	24	27	25	30	30	28	38	34	27	31
性別/年齡	24歲	25歲	26歲	27歲	28歲	29歲	30歲	31歲	32歲	33歲	34歲	35歲
男	16	13	19	20	12	12	16	12	14	17	12	15
女	20	12	14	20	18	22	16	11	16	15	22	21
合計	36	25	33	40	30	34	32	23	30	32	34	36
性別/年齡	36歲	37歲	38歲	39歲	40歲	41歲	42歲	43歲	44歲	45歲	46歲	47歲
男	16	21	20	20	21	20	19	12	14	15	18	16
女	20	20	17	25	18	23	12	12	14	17	12	10
合計	36	41	37	45	39	43	31	24	28	32	30	26
性別/年齡	48歲	49歲	50歲	51歲	52歲	53歲	54歲	55歲	56歲	57歲	58歲	59歲
男	20	22	15	12	17	12	19	16	25	20	12	15
女	18	20	14	12	10	20	9	15	18	21	18	12
合計	38	42	29	24	27	32	28	31	43	41	30	27
性別/年齡	60歲	61歲	62歲	63歲	64歲	65歲	66歲	67歲	68歲	69歲	70歲	71歲
男	18	19	14	11	16	11	15	3	9	8	5	0
女	8	11	12	13	9	16	6	9	12	7	7	5
合計	26	30	26	24	25	27	21	12	21	15	12	5

資料日期：106年9月 範圍：大道里

性別/年齡	72歲	73歲	74歲	75歲	76歲	77歲	78歲	79歲	80歲	81歲	82歲	83歲
男	7	10	7	6	17	12	6	15	8	7	4	2
女	8	10	14	10	9	11	9	8	6	4	3	8
合計	15	20	21	16	26	23	15	23	14	11	7	10
性別/年齡	84歲	85歲	86歲	87歲	88歲	89歲	90歲	91歲	92歲	93歲	94歲	95歲
男	7	2	4	2	0	0	5	0	0	0	0	0
女	9	3	4	6	1	4	4	1	1	0	1	1
合計	16	5	8	8	1	4	9	1	1	0	1	1
性別/年齡	96歲	97歲	98歲	99歲	100歲以上							
男	0	0	0	0	0							
女	0	1	0	1	1							
合計	0	1	0	1	1							

一個階段年齡	0~4歲	5~9歲	10~14歲	15~19歲	20~24歲	25~29歲	30~34歲	35~39歲	40~44歲	45~49歲	50~54歲
男	49	57	56	75	86	76	71	92	86	91	75
女	57	47	63	65	80	86	80	103	79	77	65
合計	106	104	119	140	166	162	151	195	165	168	140
一個階段年齡	55~59歲	60~64歲	65~69歲	70~74歲	75~79歲	80~84歲	85~89歲	90~94歲	95~99歲	100歲以上	
男	88	78	46	29	56	28	8	5	0	0	
女	84	53	50	44	47	30	18	7	3	1	
合計	172	131	96	73	103	58	26	12	3	1	

1~100歲總人數	
男	1152
女	1139
總計	2291

資料日期：106年9月 範圍：新生里

性別/年齡	0歲	1歲	2歲	3歲	4歲	5歲	6歲	7歲	8歲	9歲	10歲	11歲
男	9	7	10	8	7	8	4	4	7	7	14	5
女	22	12	10	9	7	13	5	7	7	9	10	8
合計	31	19	20	17	14	21	9	11	14	16	24	13
性別/年齡	12歲	13歲	14歲	15歲	16歲	17歲	18歲	19歲	20歲	21歲	22歲	23歲
男	17	11	12	10	20	13	14	17	22	25	21	21
女	9	14	10	13	21	13	18	14	15	14	13	21
合計	26	25	22	23	41	26	32	31	37	39	34	42
性別/年齡	24歲	25歲	26歲	27歲	28歲	29歲	30歲	31歲	32歲	33歲	34歲	35歲
男	12	18	19	24	19	18	15	15	16	29	30	23
女	13	28	18	18	19	17	9	19	18	17	20	21
合計	25	46	37	42	38	35	24	34	34	46	50	44
性別/年齡	36歲	37歲	38歲	39歲	40歲	41歲	42歲	43歲	44歲	45歲	46歲	47歲
男	18	28	27	11	16	15	15	17	24	9	15	18
女	21	17	20	19	17	13	12	13	23	20	15	14
合計	39	45	47	30	33	28	27	30	47	29	30	32
性別/年齡	48歲	49歲	50歲	51歲	52歲	53歲	54歲	55歲	56歲	57歲	58歲	59歲
男	20	13	19	26	20	17	20	22	27	17	14	14
女	13	11	19	17	18	15	23	13	14	16	17	18
合計	33	24	38	43	38	32	43	35	41	33	31	32
性別/年齡	60歲	61歲	62歲	63歲	64歲	65歲	66歲	67歲	68歲	69歲	70歲	71歲
男	11	11	25	17	14	13	13	9	14	8	9	10
女	18	15	16	19	14	15	17	9	8	11	3	5
合計	29	26	41	36	28	28	30	18	22	19	12	15

資料日期：106年9月 範圍：新生里

性別/年齡	72歲	73歲	74歲	75歲	76歲	77歲	78歲	79歲	80歲	81歲	82歲	83歲
男	8	3	8	5	7	4	8	4	5	3	6	1
女	7	4	11	7	8	9	7	7	10	6	8	4
合計	15	7	19	12	15	13	15	11	15	9	14	5
性別/年齡	84歲	85歲	86歲	87歲	88歲	89歲	90歲	91歲	92歲	93歲	94歲	95歲
男	4	3	5	2	1	1	2	0	0	0	0	0
女	7	0	3	2	0	3	0	4	3	3	1	0
合計	11	3	8	4	1	4	2	4	3	3	1	0
性別/年齡	96歲	97歲	98歲	99歲	100歲以上							
男	0	0	0	0	0							
女	0	0	0	0	0							
合計	0	0	0	0	0							

一個階段年齡	0~4歲	5~9歲	10~14歲	15~19歲	20~24歲	25~29歲	30~34歲	35~39歲	40~44歲	45~49歲	50~54歲
男	41	30	59	74	101	98	105	107	87	75	102
女	60	41	51	79	76	100	83	98	78	73	92
合計	101	71	110	153	177	198	188	205	165	148	194
一個階段年齡	55~59歲	60~64歲	65~69歲	70~74歲	75~79歲	80~84歲	85~89歲	90~94歲	95~99歲	100歲以上	
男	94	78	57	38	28	19	12	2	0	0	
女	78	82	60	30	38	35	8	11	0	0	
合計	172	160	117	68	66	54	20	13	0	0	

1~100歲總人數	
男	1207
女	1173
總計	2380

資料日期：106年9月 範圍：大新里

性別/年齡	0歲	1歲	2歲	3歲	4歲	5歲	6歲	7歲	8歲	9歲	10歲	11歲
男	11	10	9	7	5	7	8	4	5	7	8	8
女	7	14	2	9	5	8	7	6	8	9	2	11
合計	18	24	11	16	10	15	15	10	13	16	10	19
性別/年齡	12歲	13歲	14歲	15歲	16歲	17歲	18歲	19歲	20歲	21歲	22歲	23歲
男	7	8	13	13	14	13	17	12	18	19	18	20
女	1	4	7	11	13	11	18	16	18	11	15	20
合計	8	12	20	24	27	24	35	28	36	30	33	40
性別/年齡	24歲	25歲	26歲	27歲	28歲	29歲	30歲	31歲	32歲	33歲	34歲	35歲
男	18	20	18	21	18	18	15	21	14	14	14	18
女	20	17	16	13	12	6	13	17	15	15	18	18
合計	38	37	34	34	30	24	28	38	29	29	32	36
性別/年齡	36歲	37歲	38歲	39歲	40歲	41歲	42歲	43歲	44歲	45歲	46歲	47歲
男	23	17	10	11	16	17	13	16	10	24	13	17
女	22	18	25	12	10	12	22	9	14	17	15	11
合計	45	35	35	23	26	29	35	25	24	41	28	28
性別/年齡	48歲	49歲	50歲	51歲	52歲	53歲	54歲	55歲	56歲	57歲	58歲	59歲
男	13	15	19	21	15	24	19	10	17	19	11	16
女	12	18	20	17	19	26	14	14	12	9	12	16
合計	25	33	39	38	34	50	33	24	29	28	23	32
性別/年齡	60歲	61歲	62歲	63歲	64歲	65歲	66歲	67歲	68歲	69歲	70歲	71歲
男	10	14	8	13	13	9	16	7	11	11	1	10
女	9	18	13	13	8	17	17	14	10	11	6	5
合計	19	32	21	26	21	26	33	21	21	22	7	15

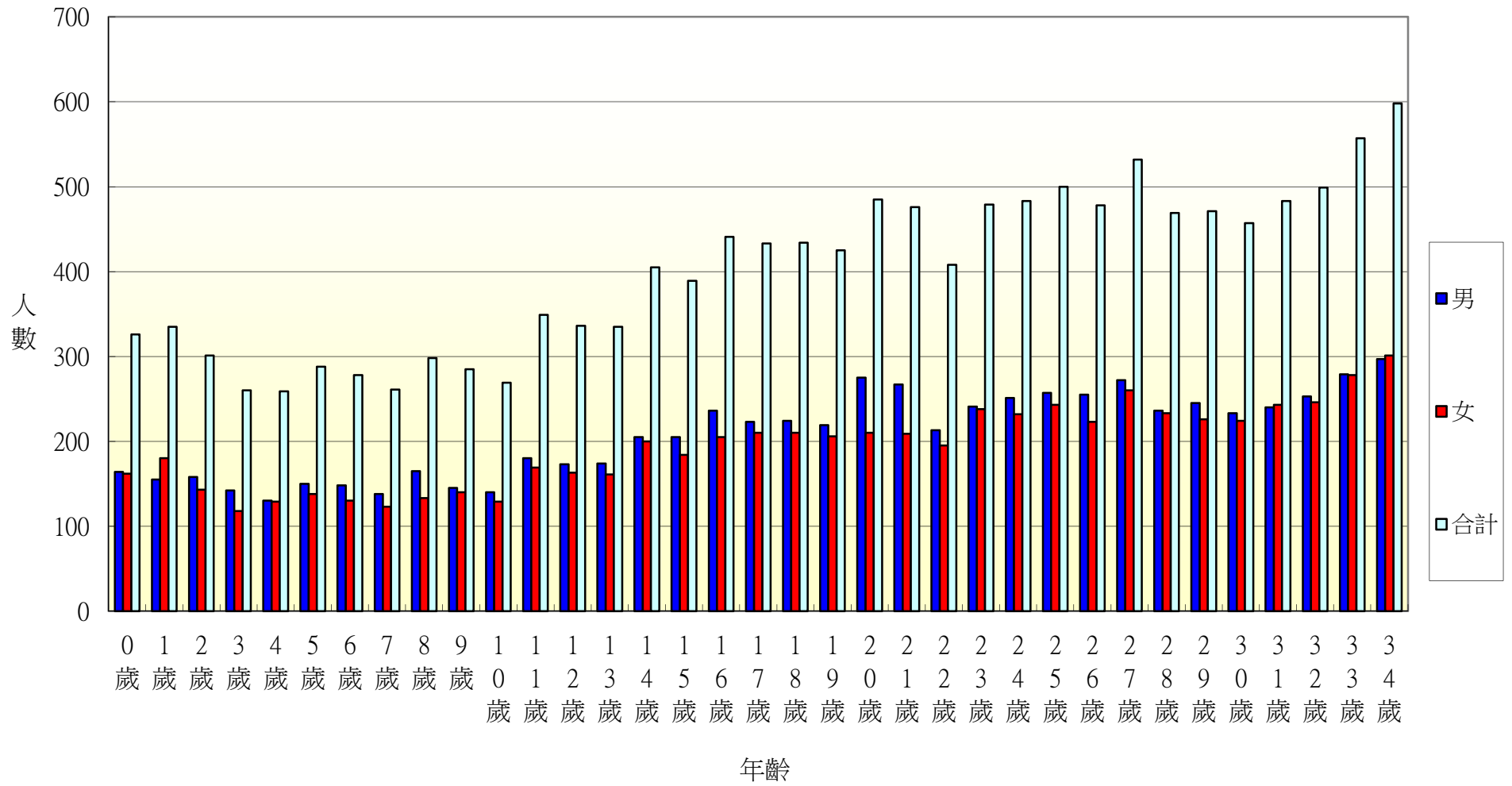
資料日期：106年9月 範圍：大新里

性別/年齡	72歲	73歲	74歲	75歲	76歲	77歲	78歲	79歲	80歲	81歲	82歲	83歲
男	3	8	5	4	4	2	9	7	1	5	3	3
女	5	3	4	7	6	2	6	6	6	3	9	5
合計	8	11	9	11	10	4	15	13	7	8	12	8
性別/年齡	84歲	85歲	86歲	87歲	88歲	89歲	90歲	91歲	92歲	93歲	94歲	95歲
男	1	0	1	3	2	0	0	0	1	0	1	2
女	5	3	2	3	1	2	1	1	1	0	1	0
合計	6	3	3	6	3	2	1	1	2	0	2	2
性別/年齡	96歲	97歲	98歲	99歲	100歲以上							
男	0	0	0	0	0							
女	0	0	0	0	0							
合計	0	0	0	0	0							

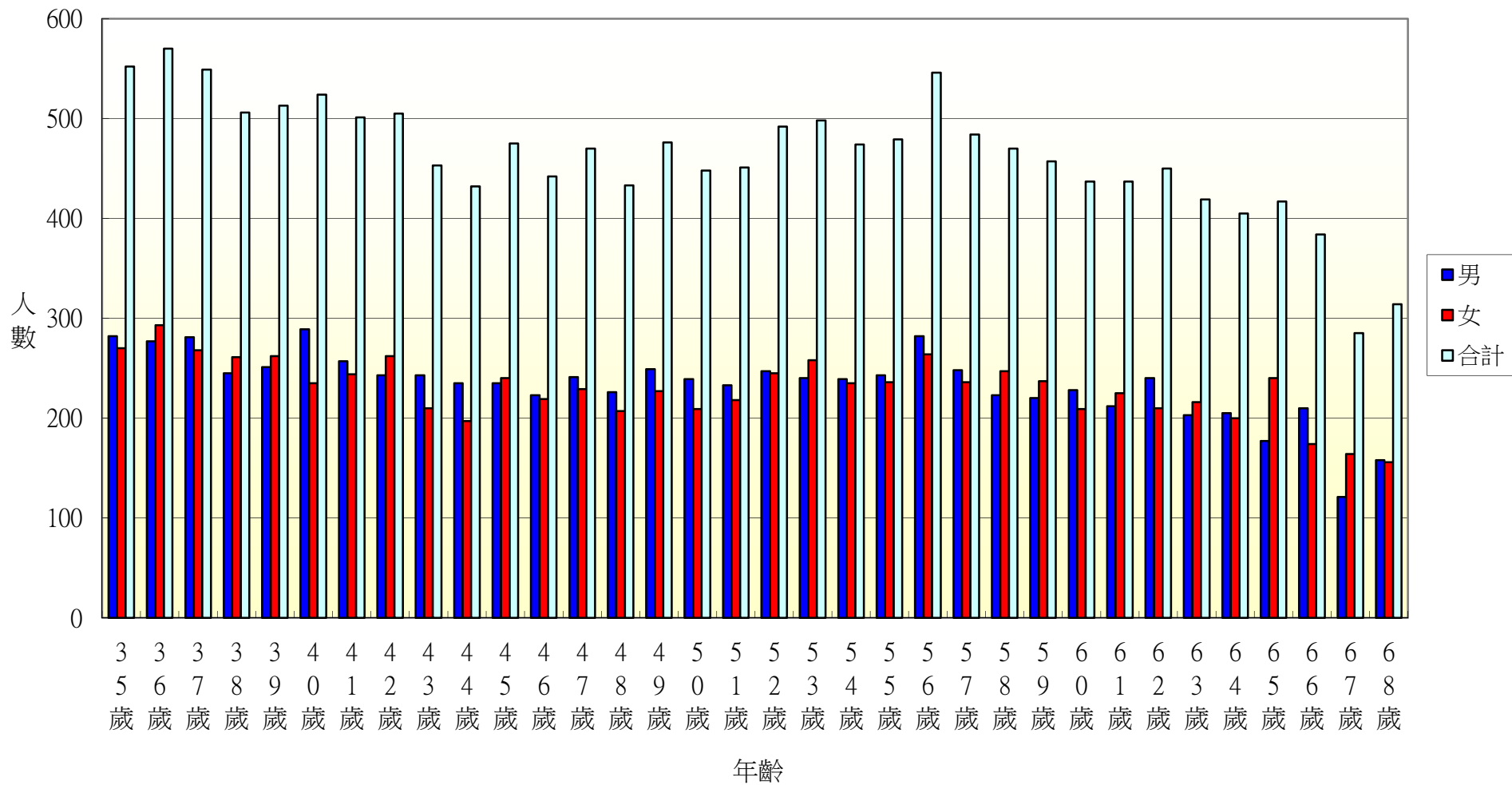
一個階段年齡	0~4歲	5~9歲	10~14歲	15~19歲	20~24歲	25~29歲	30~34歲	35~39歲	40~44歲	45~49歲	50~54歲
男	42	31	44	69	93	95	78	79	72	82	98
女	37	38	25	69	84	64	78	95	67	73	96
合計	79	69	69	138	177	159	156	174	139	155	194
一個階段年齡	55~59歲	60~64歲	65~69歲	70~74歲	75~79歲	80~84歲	85~89歲	90~94歲	95~99歲	100歲以上	
男	73	58	54	27	26	13	6	2	2	0	
女	63	61	69	23	27	28	11	4	0	0	
合計	136	119	123	50	53	41	17	6	2	0	

1~100歲總人數	
男	1044
女	1012
總計	2056

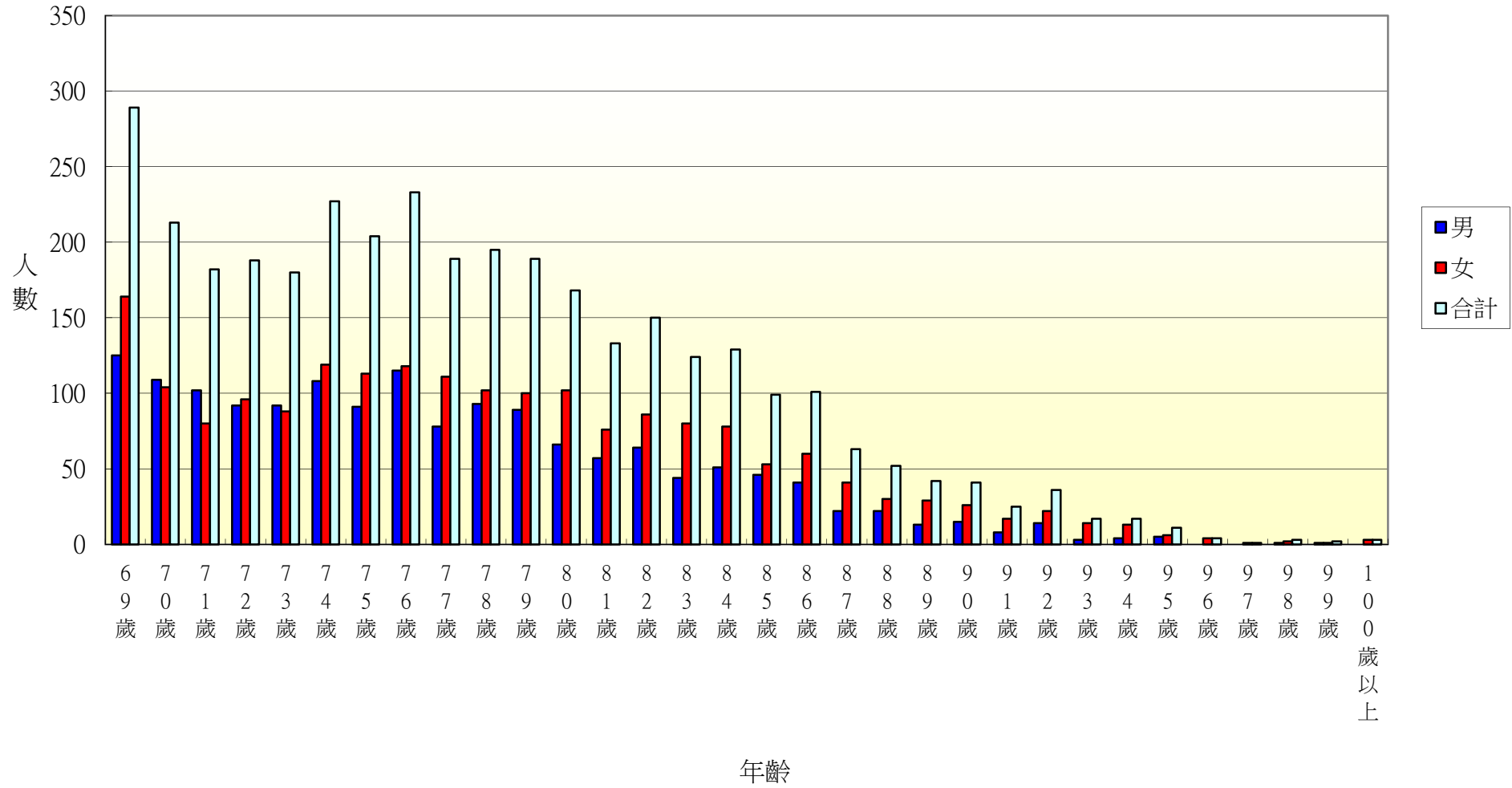
106年北斗鎮各年齡層人口統計圖(0~34歲)



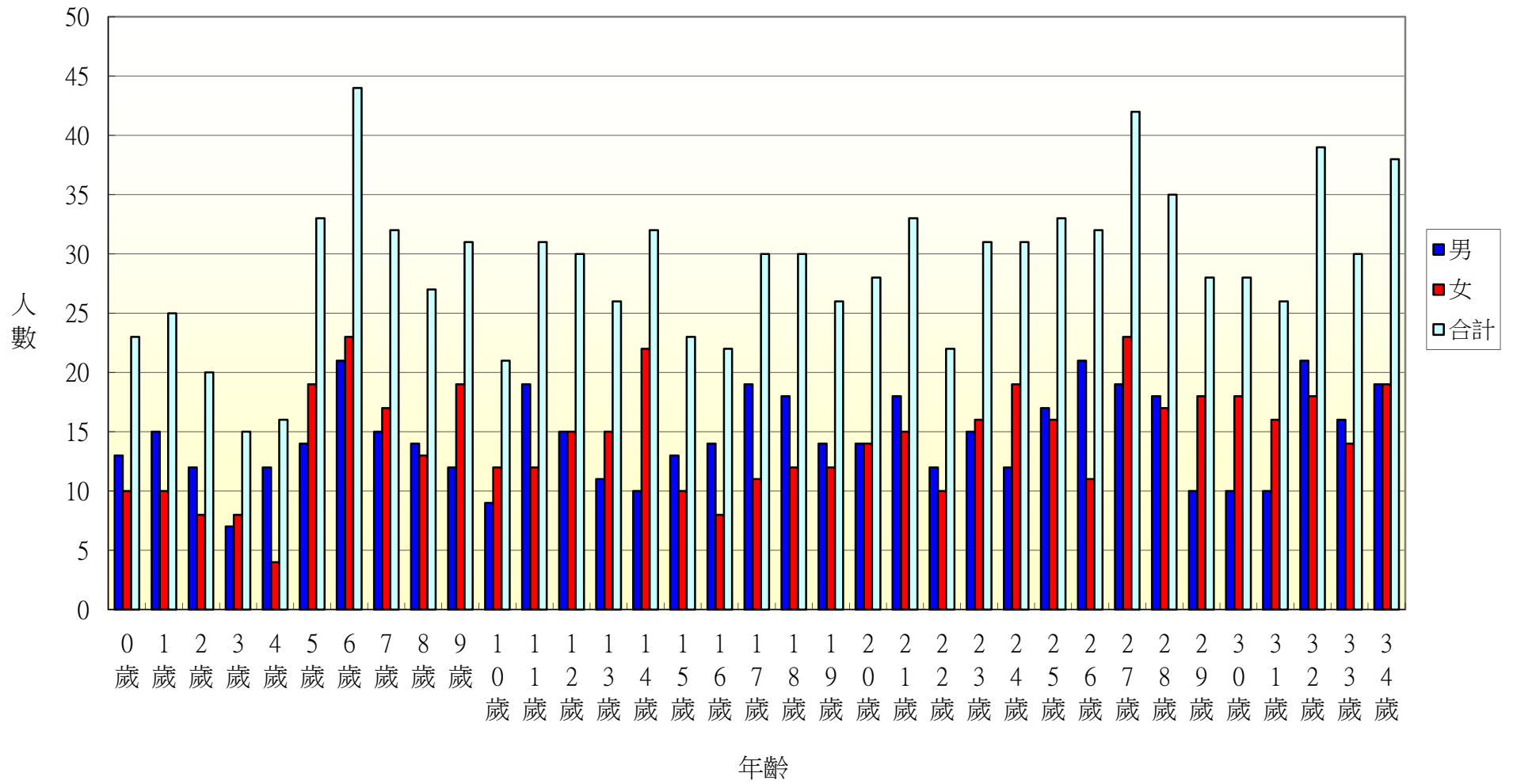
106年北斗鎮各年齡層人口統計圖(35~68歲)



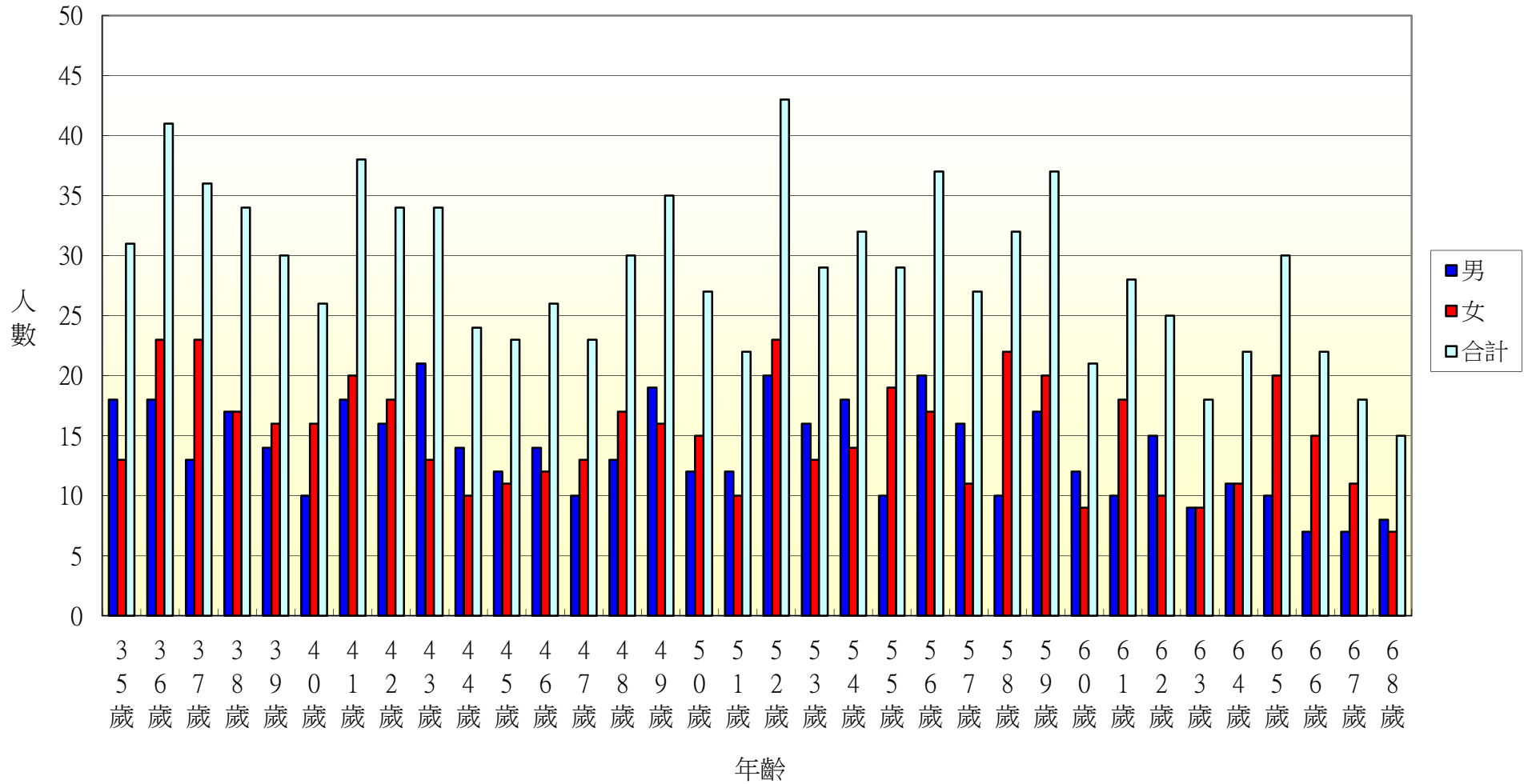
106年北斗鎮各年齡層人口統計圖(69~100歲)



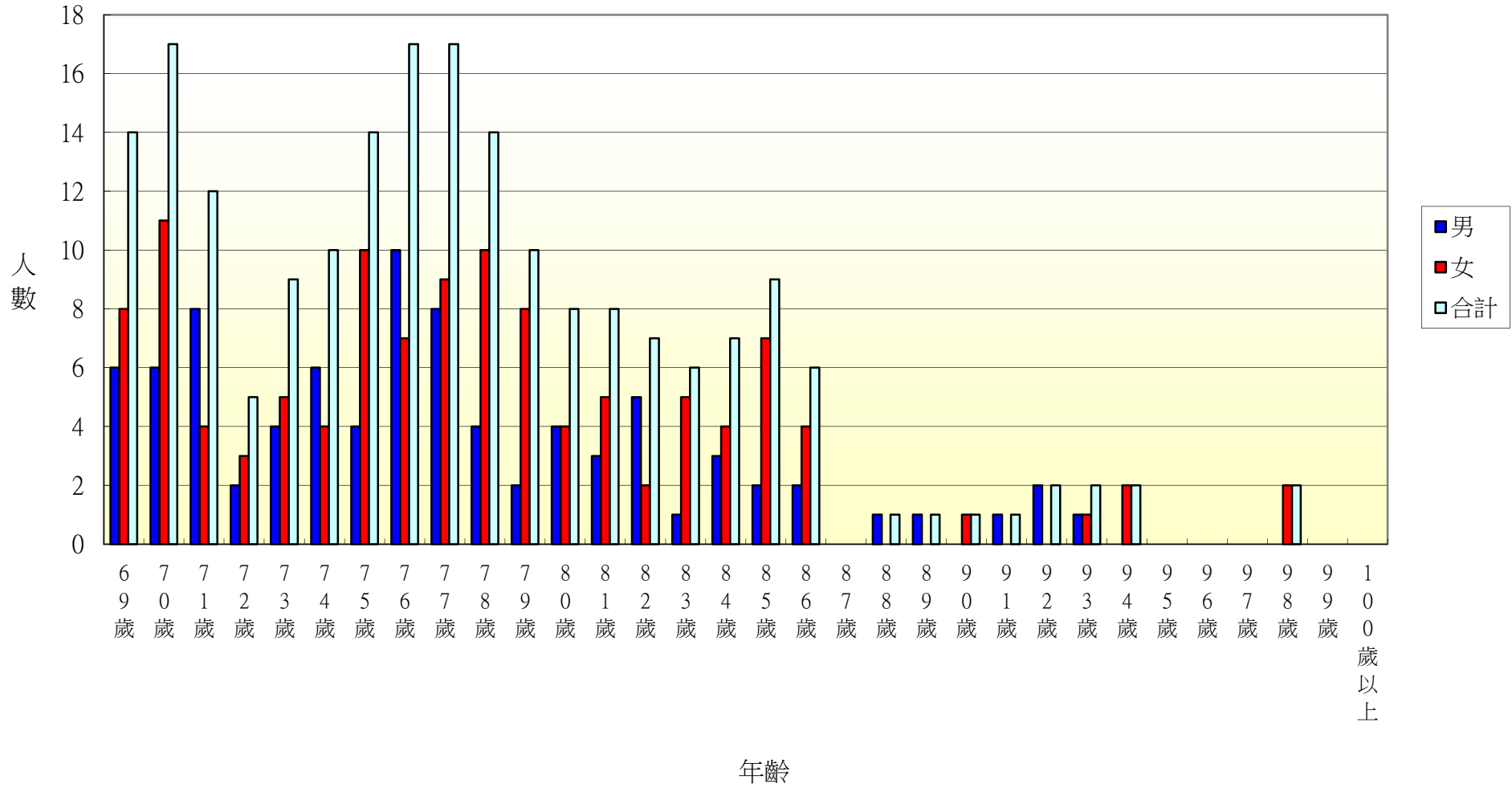
106年北斗鎮光復里各年齡層人口統計圖(0~34歲)



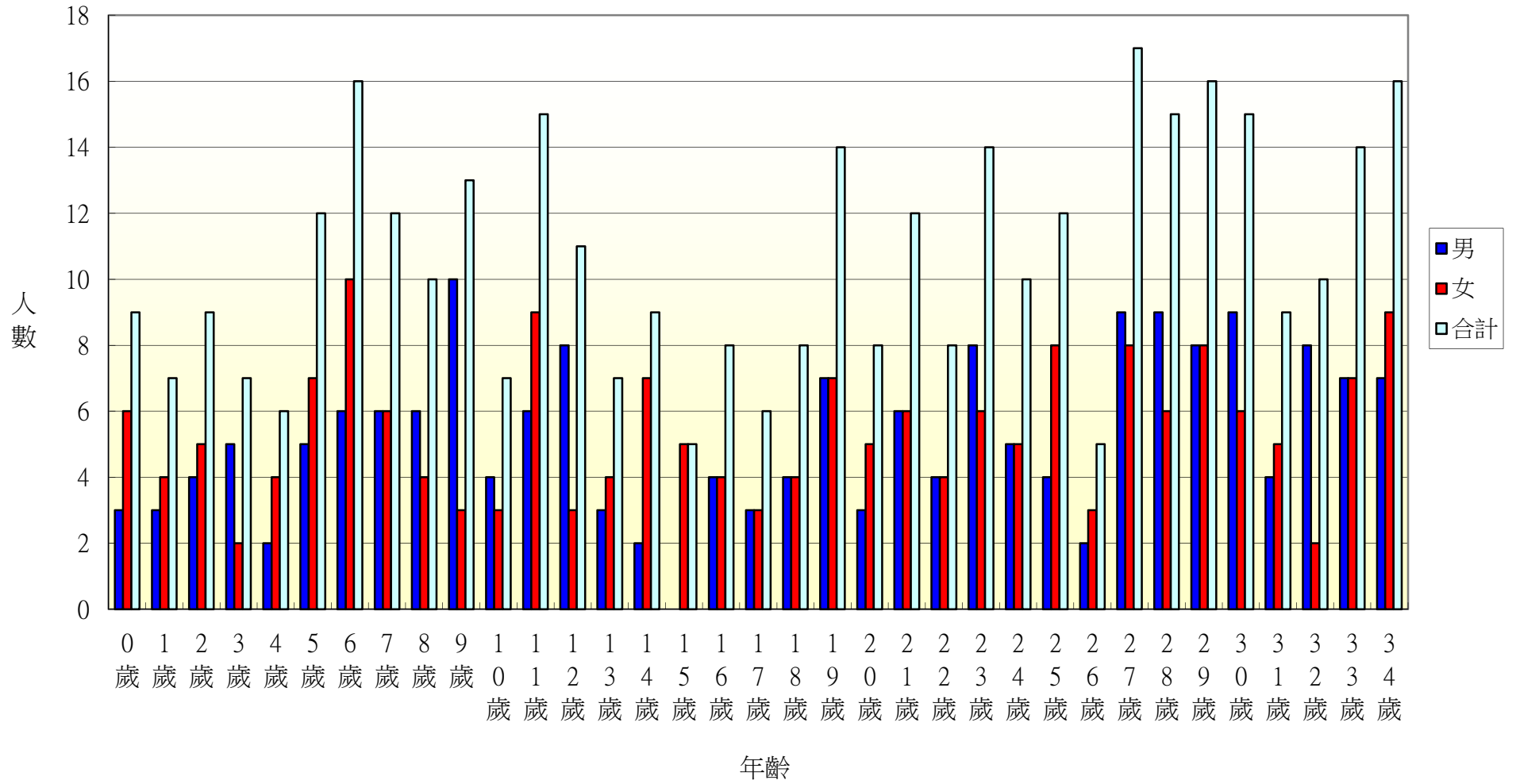
106年北斗鎮光復里各年齡層人口統計圖(35~68歲)



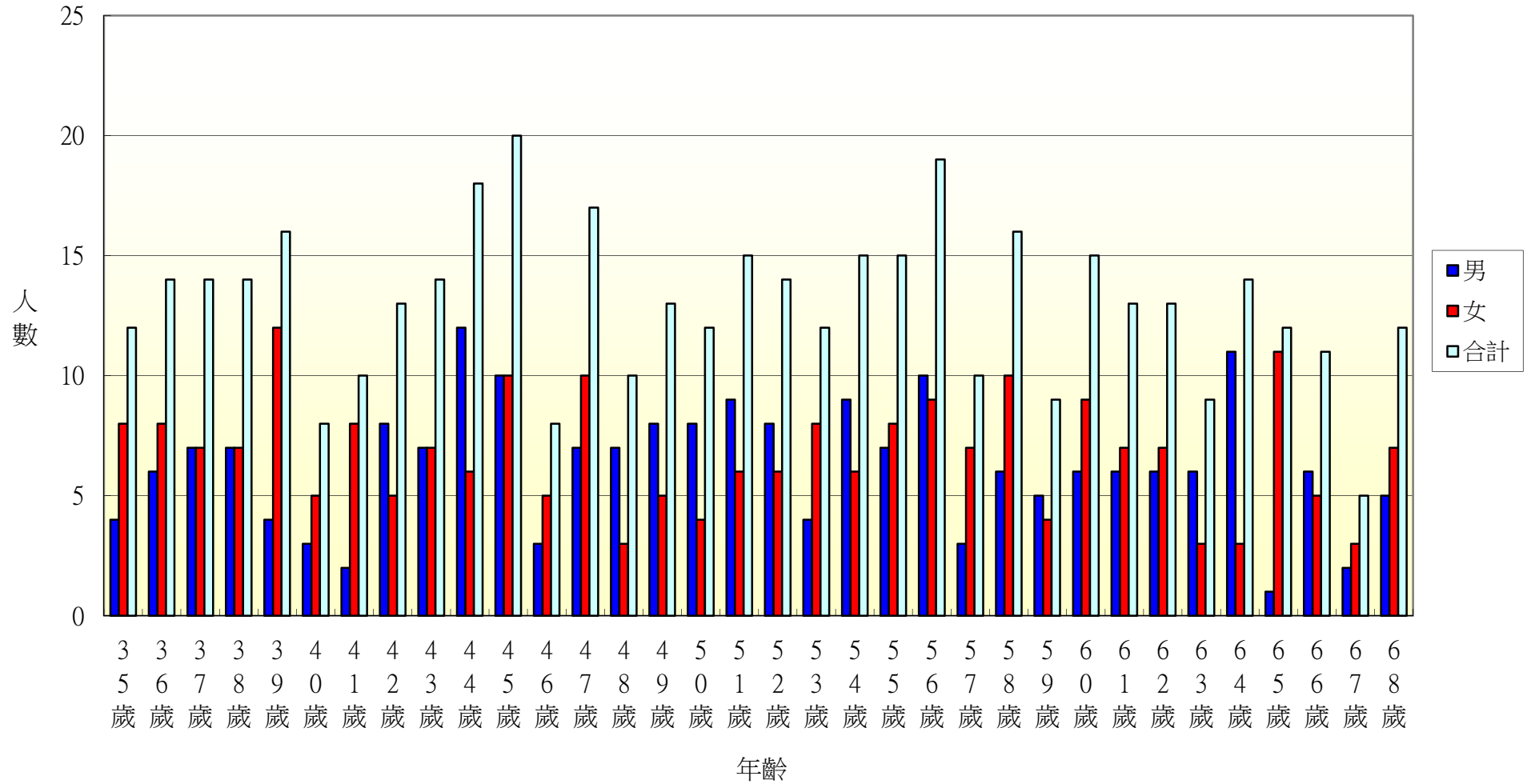
106年北斗鎮光復里各年齡層人口統計圖(69~100歲)



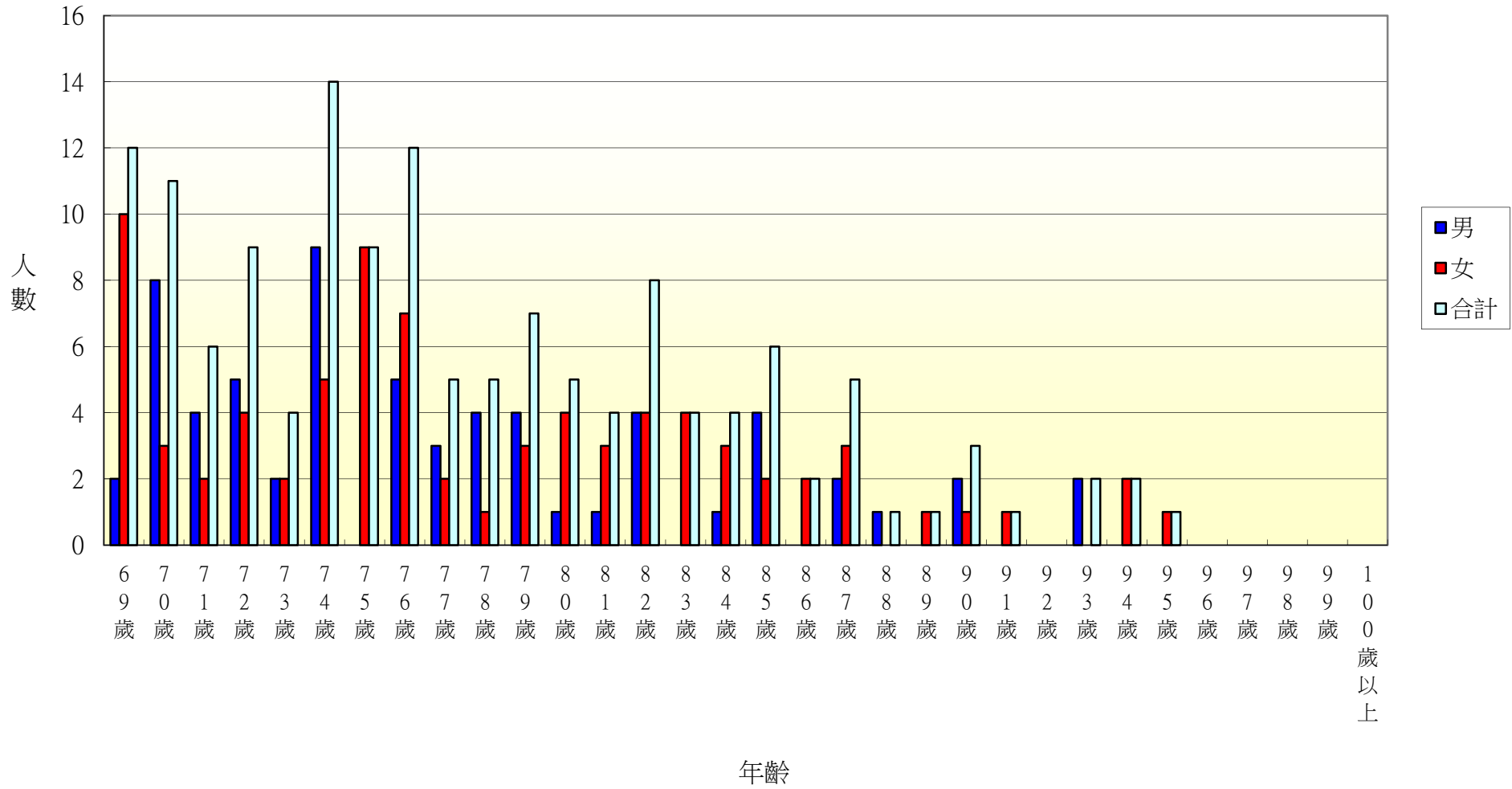
106年北斗鎮新政里各年齡層人口統計圖(0~34歲)



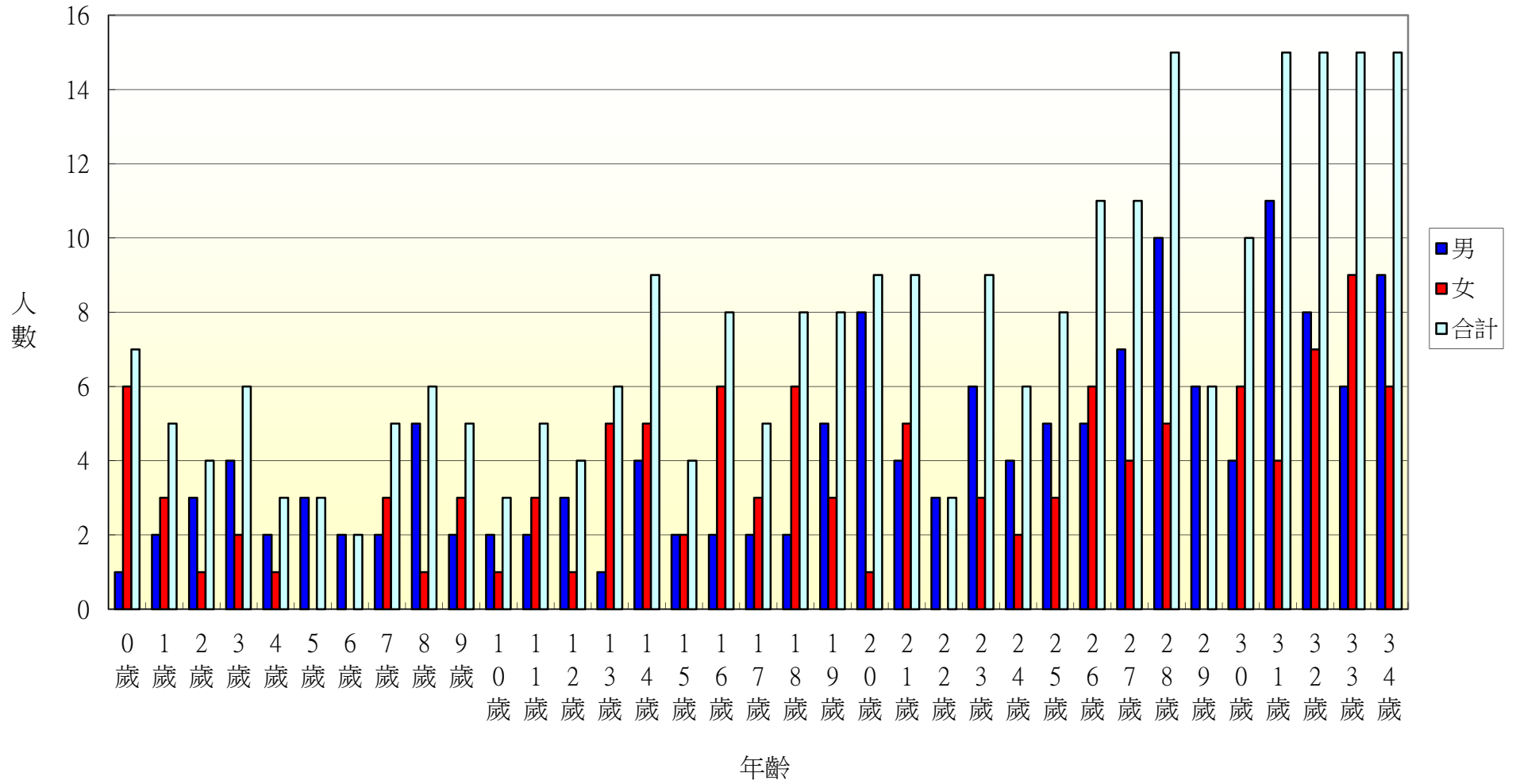
106年北斗鎮新政里各年齡層人口統計圖(35~68歲)



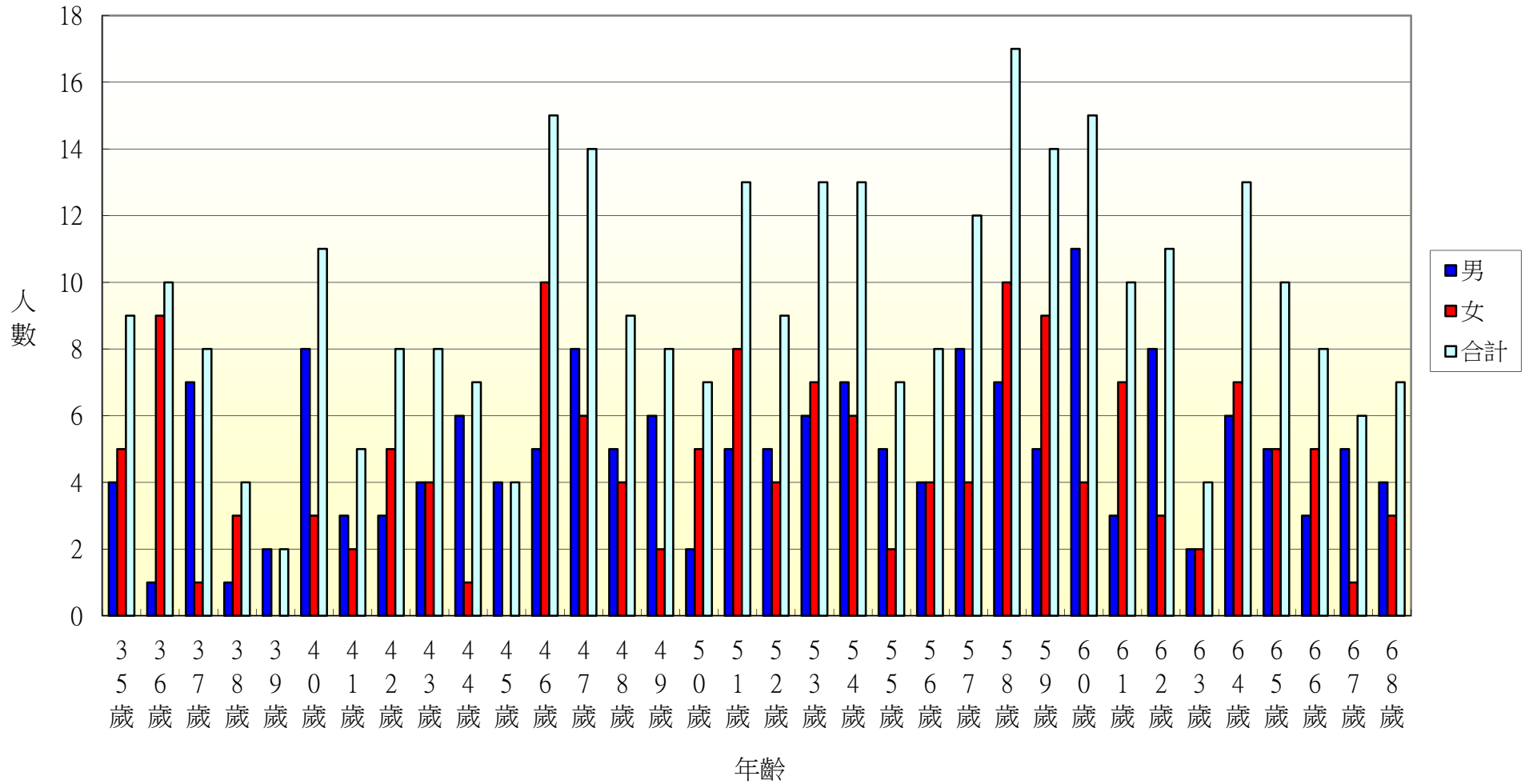
106年北斗鎮新政里各年齡層人口統計圖(69~100歲)



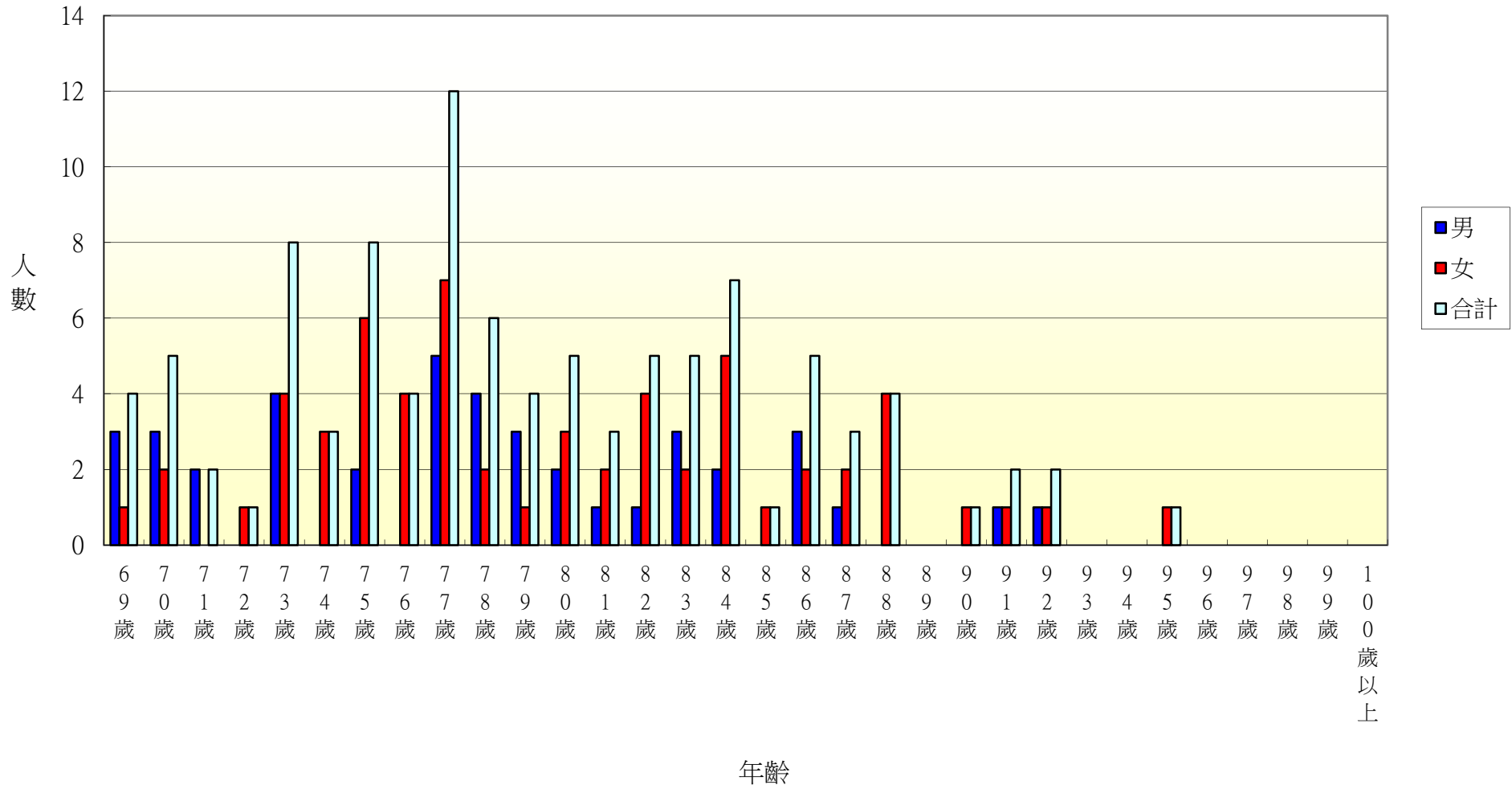
106年北斗鎮重慶里各年齡層人口統計圖(0~34歲)



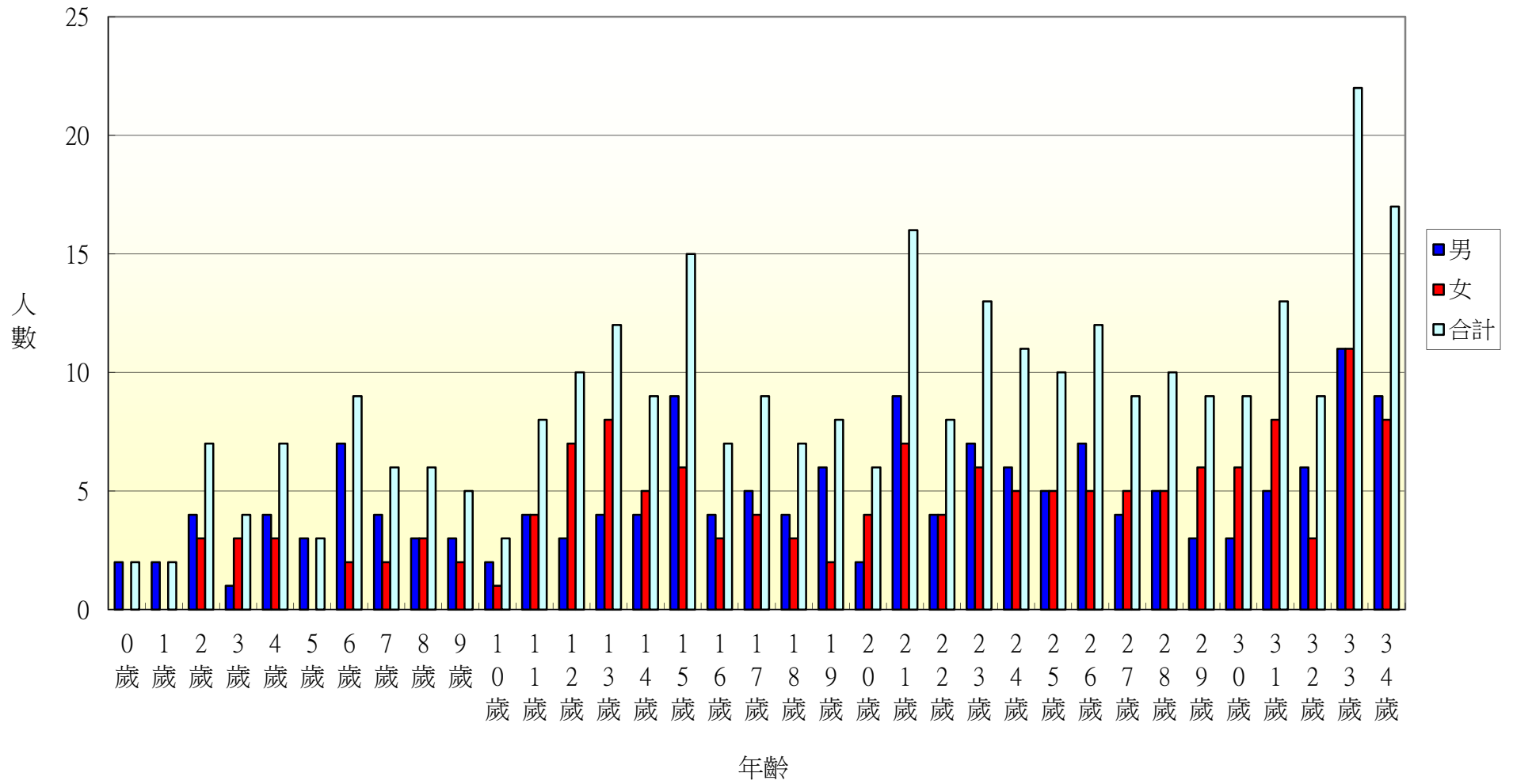
106年北斗鎮重慶里各年齡層人口統計圖(35~68歲)



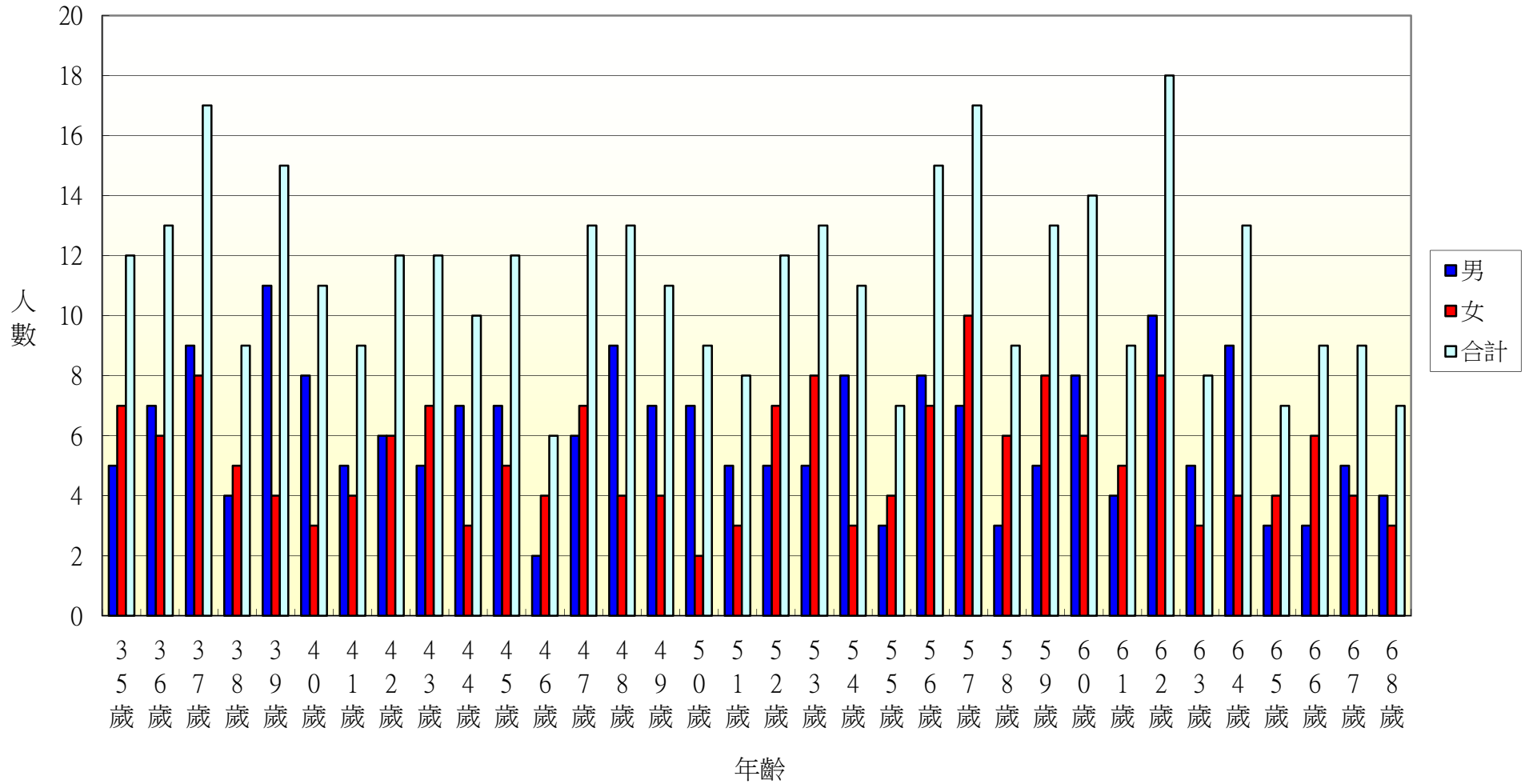
106年北斗鎮重慶里各年齡層人口統計圖(69~100歲)



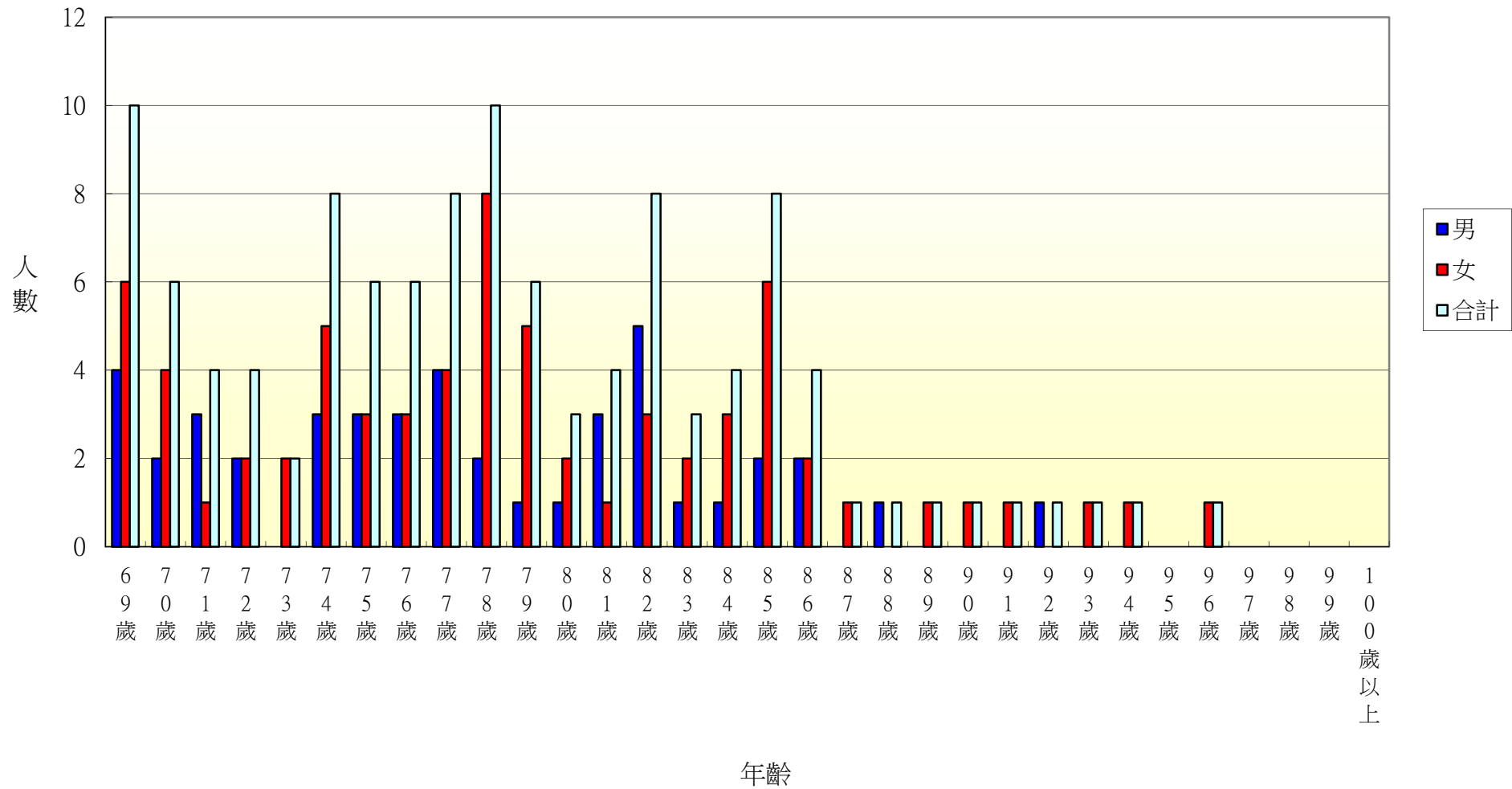
106年北斗鎮五權里各年齡層人口統計圖(0~34歲)



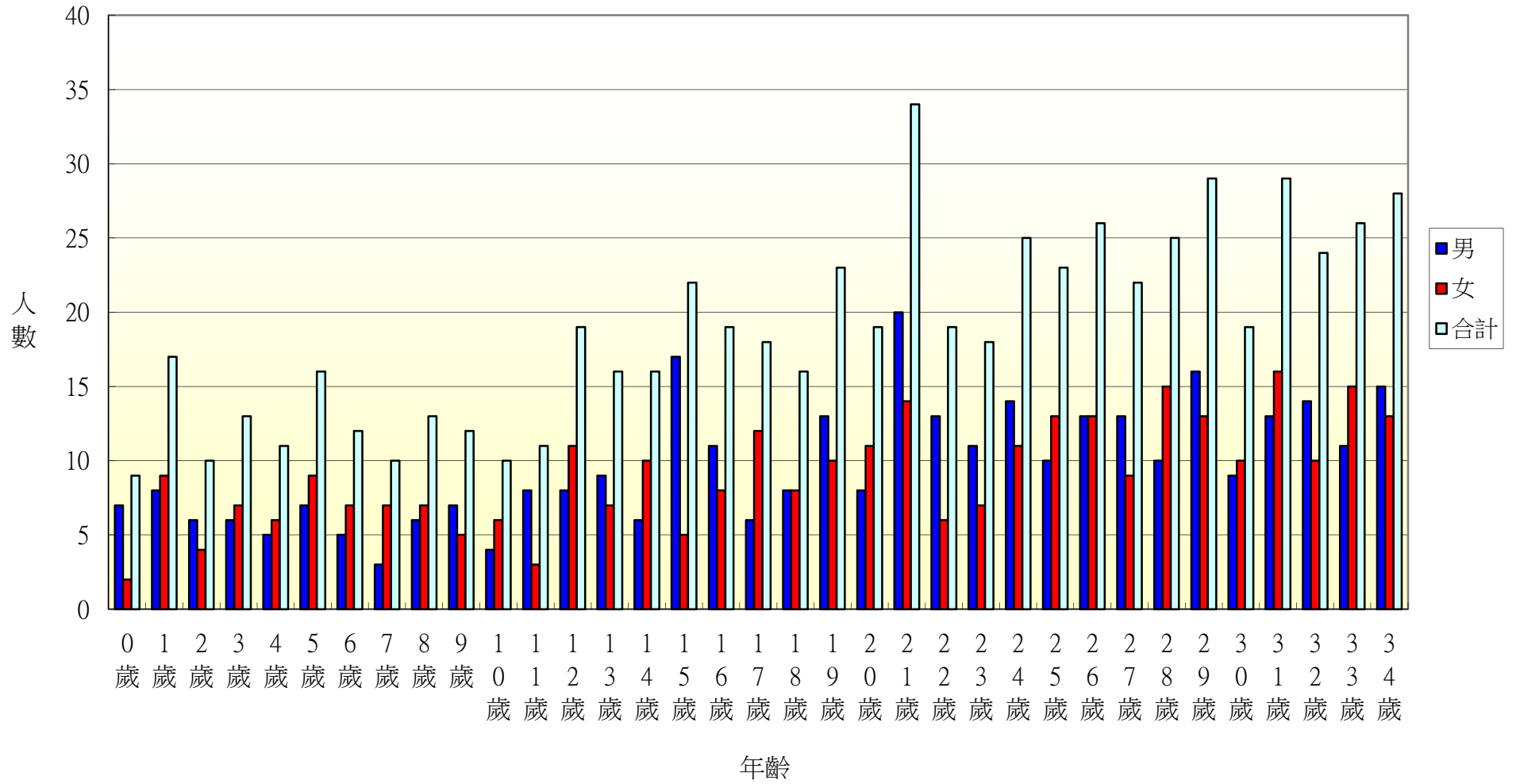
106年北斗鎮五權里各年齡層人口統計圖(35~68歲)



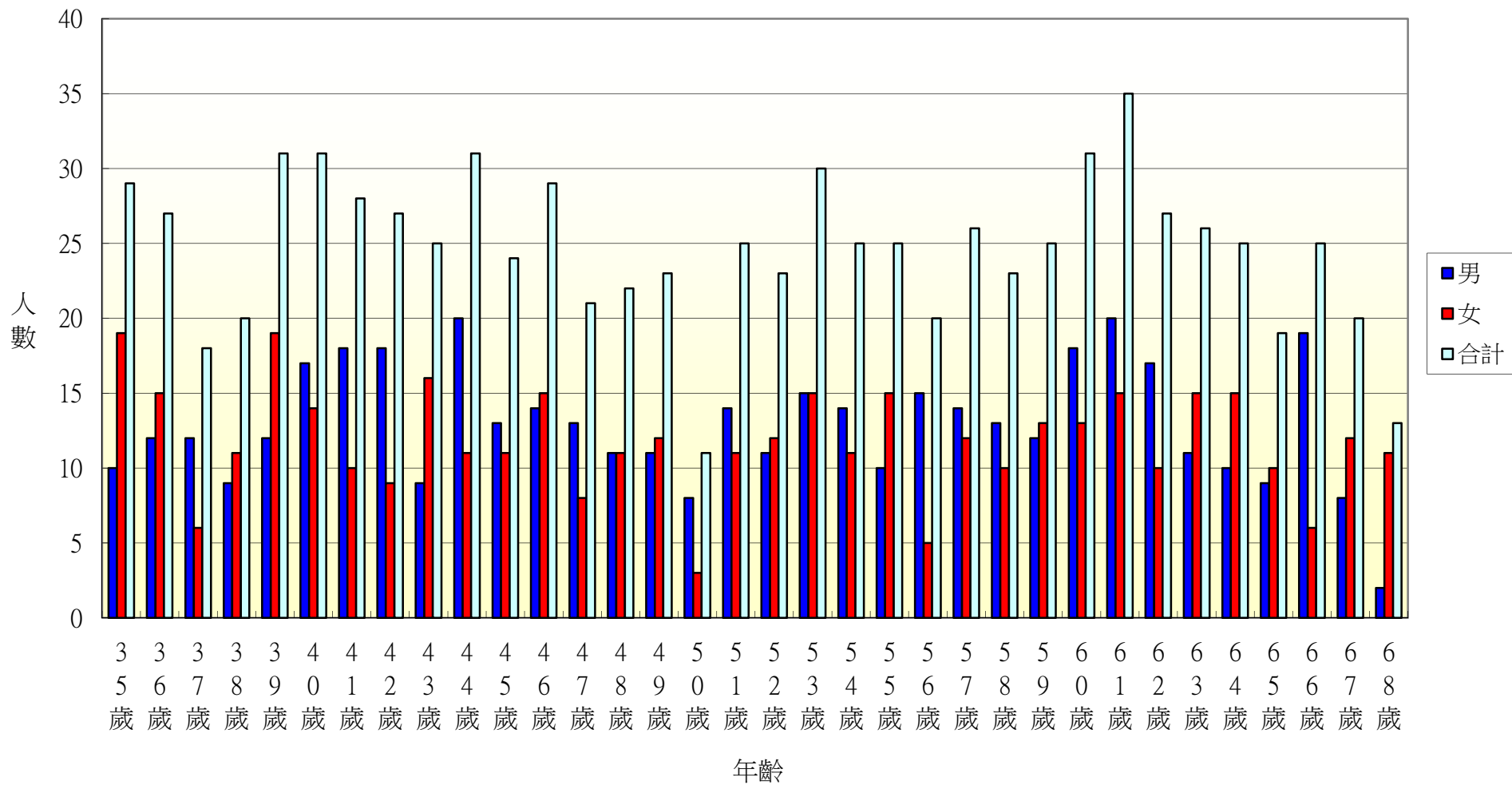
106年北斗鎮五權里各年齡層人口統計圖(69~100歲)



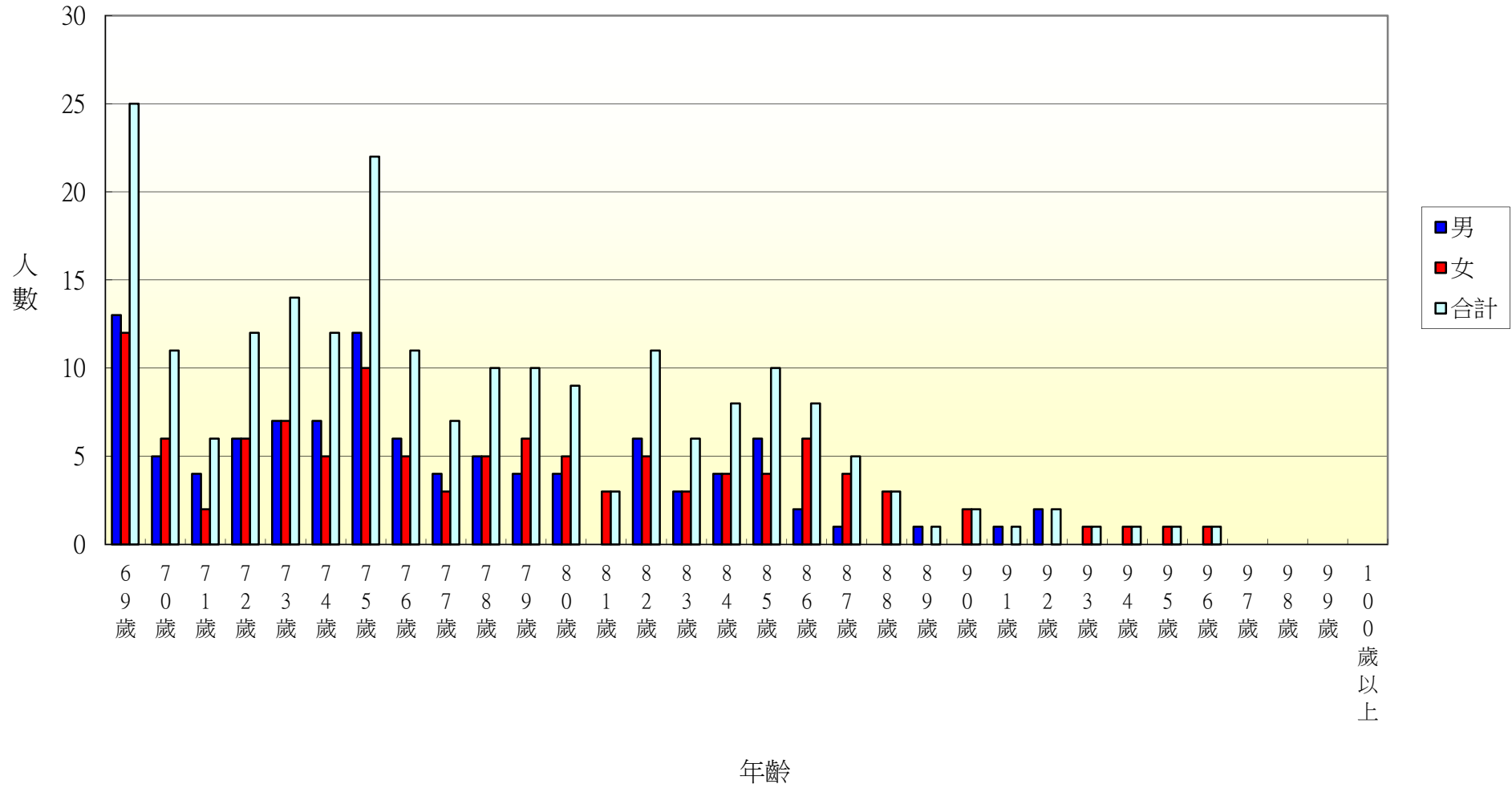
106年北斗鎮七星里各年齡層人口統計圖(0~34歲)



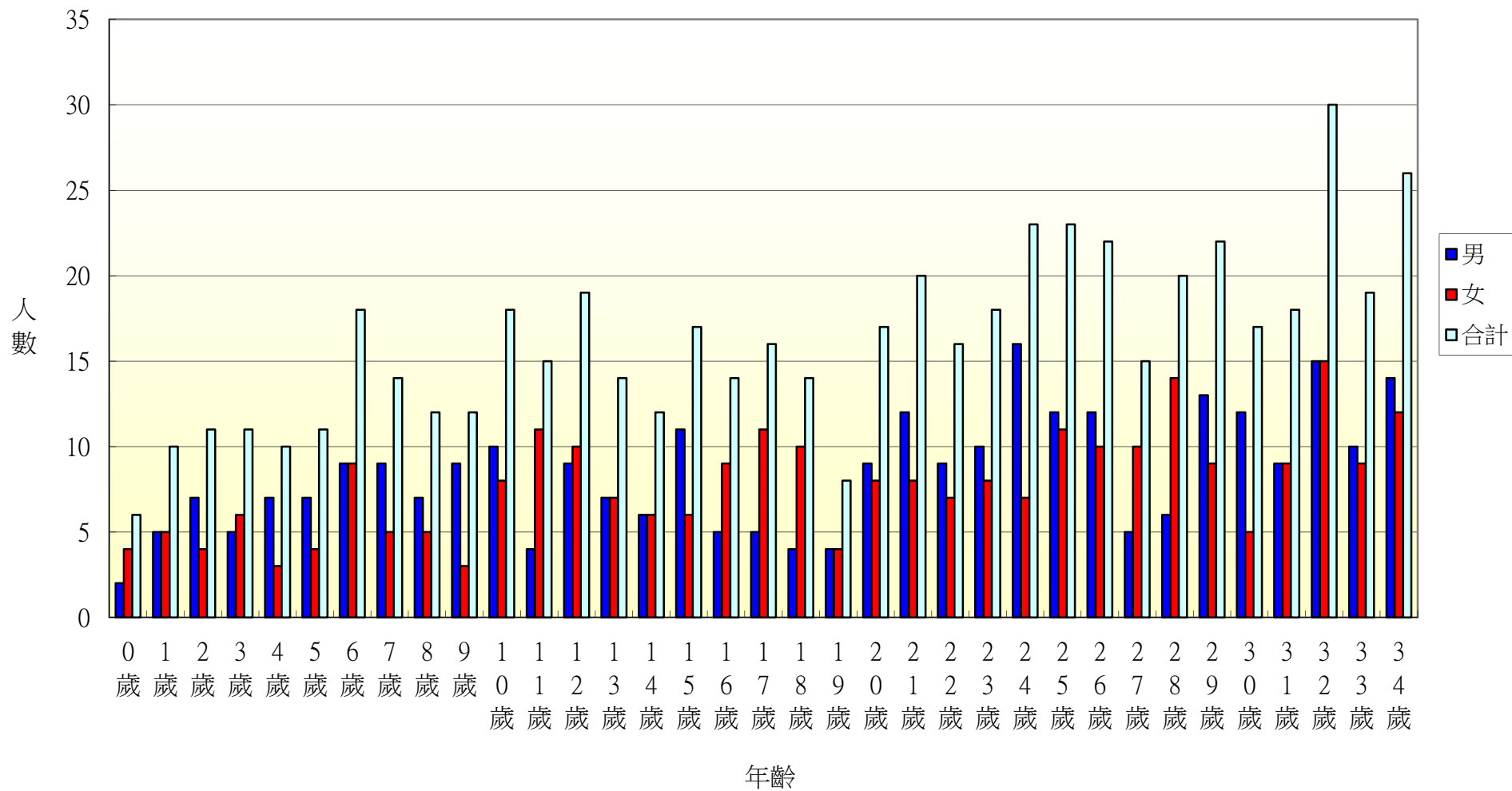
106年北斗鎮七星里各年齡層人口統計圖(35~68歲)



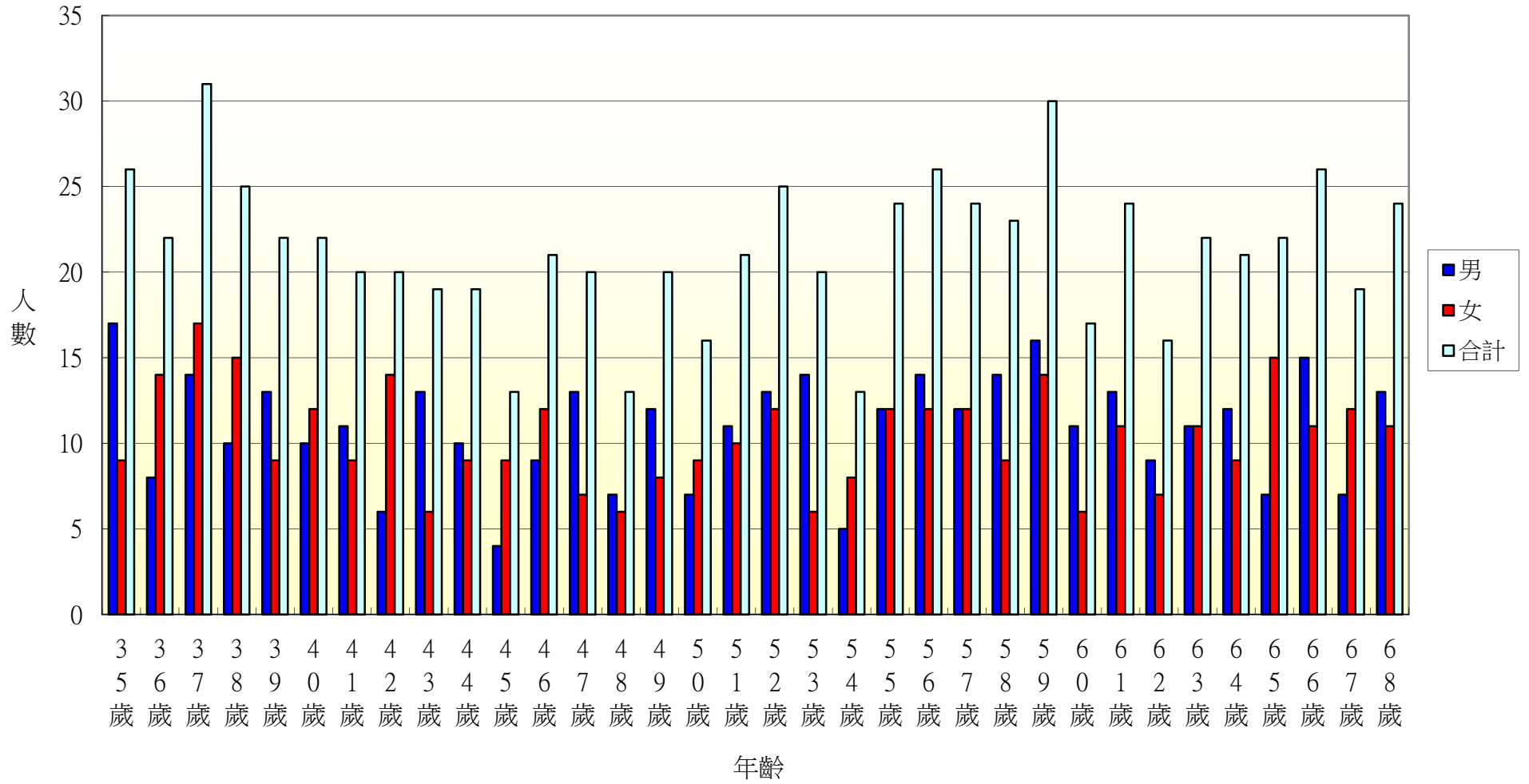
106年北斗鎮七星里各年齡層人口統計圖(69~100歲)



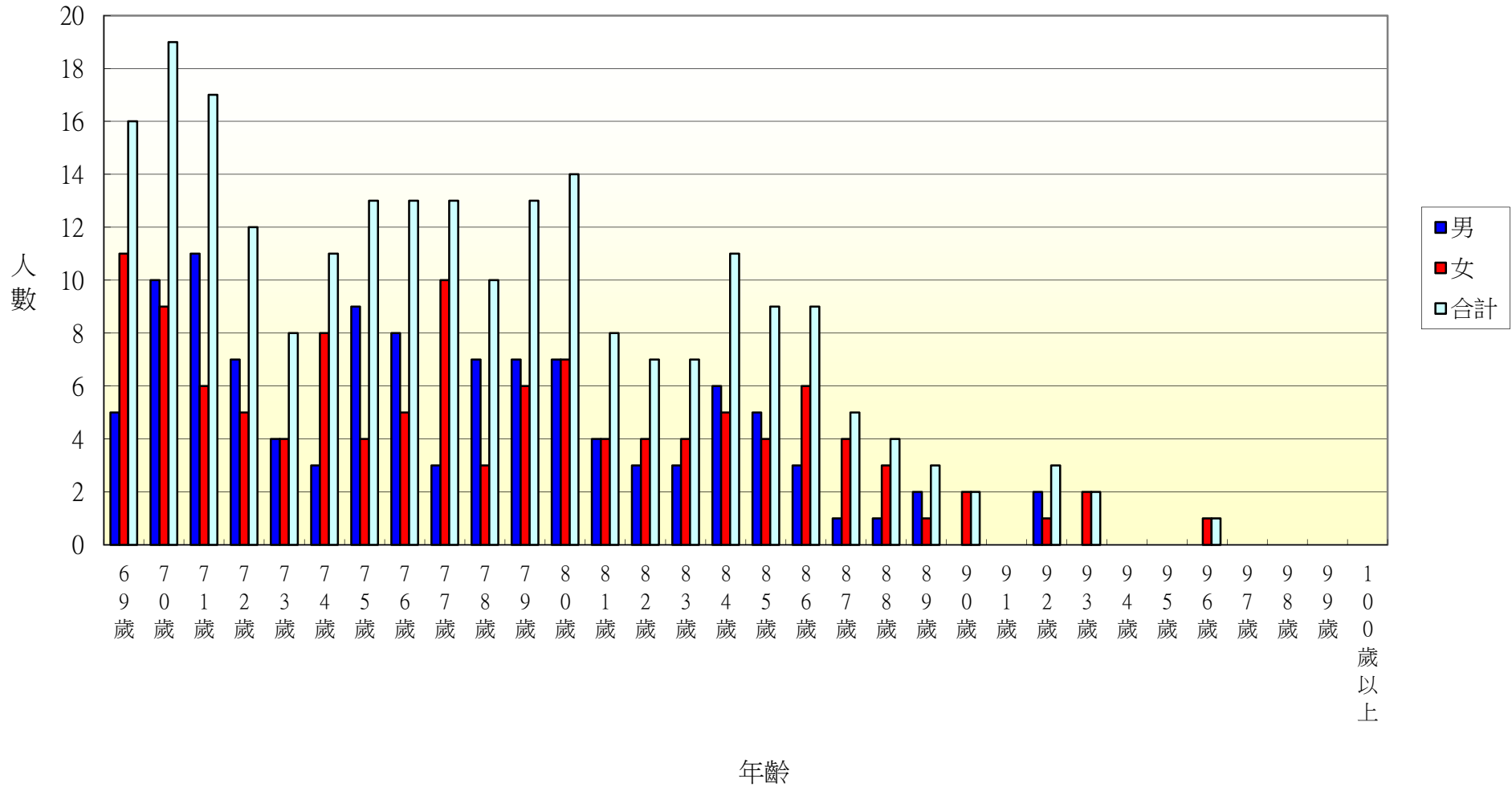
106年北斗鎮居仁里各年齡層人口統計圖(0~34歲)



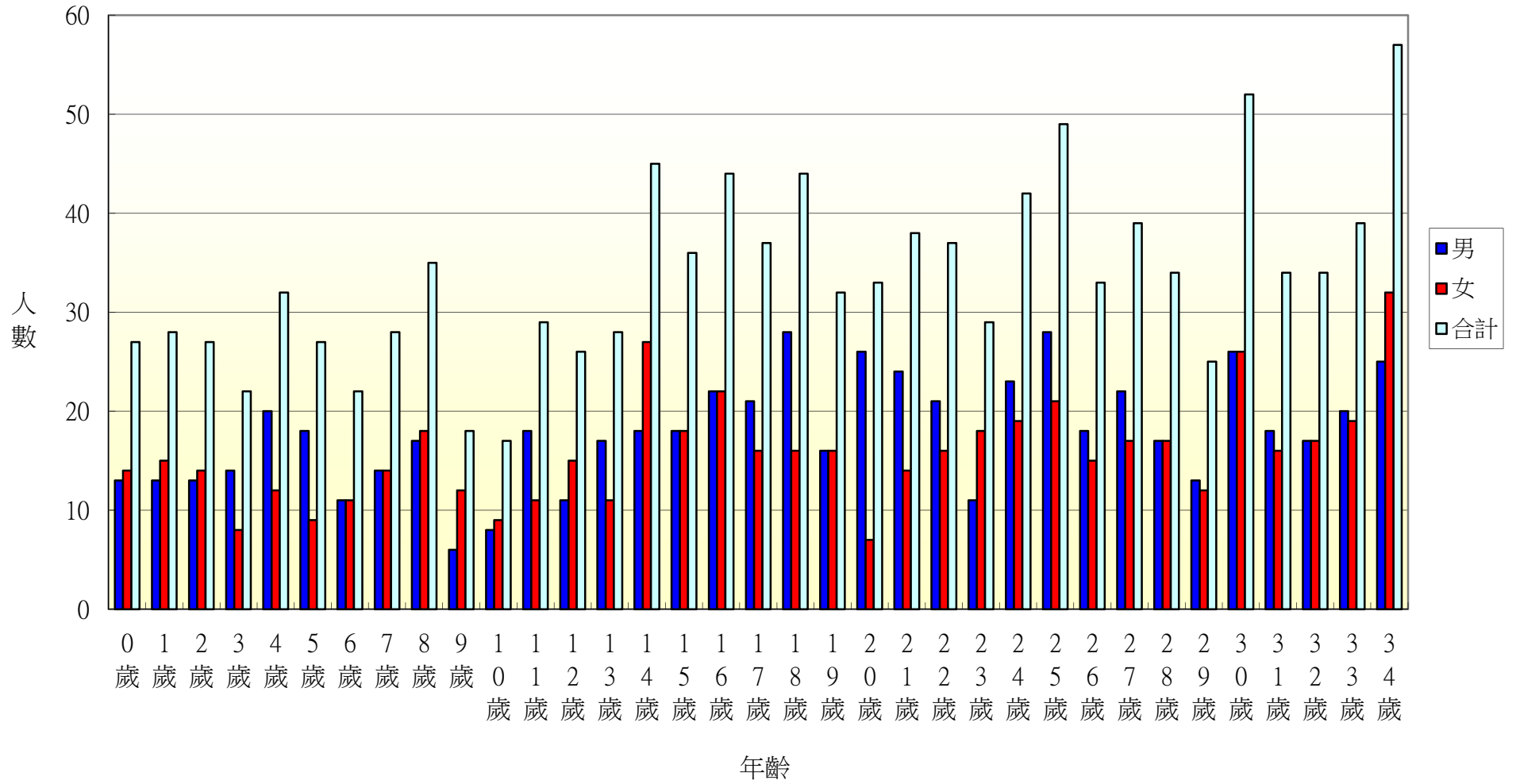
106年北斗鎮居仁里各年齡層人口統計圖(35~68歲)



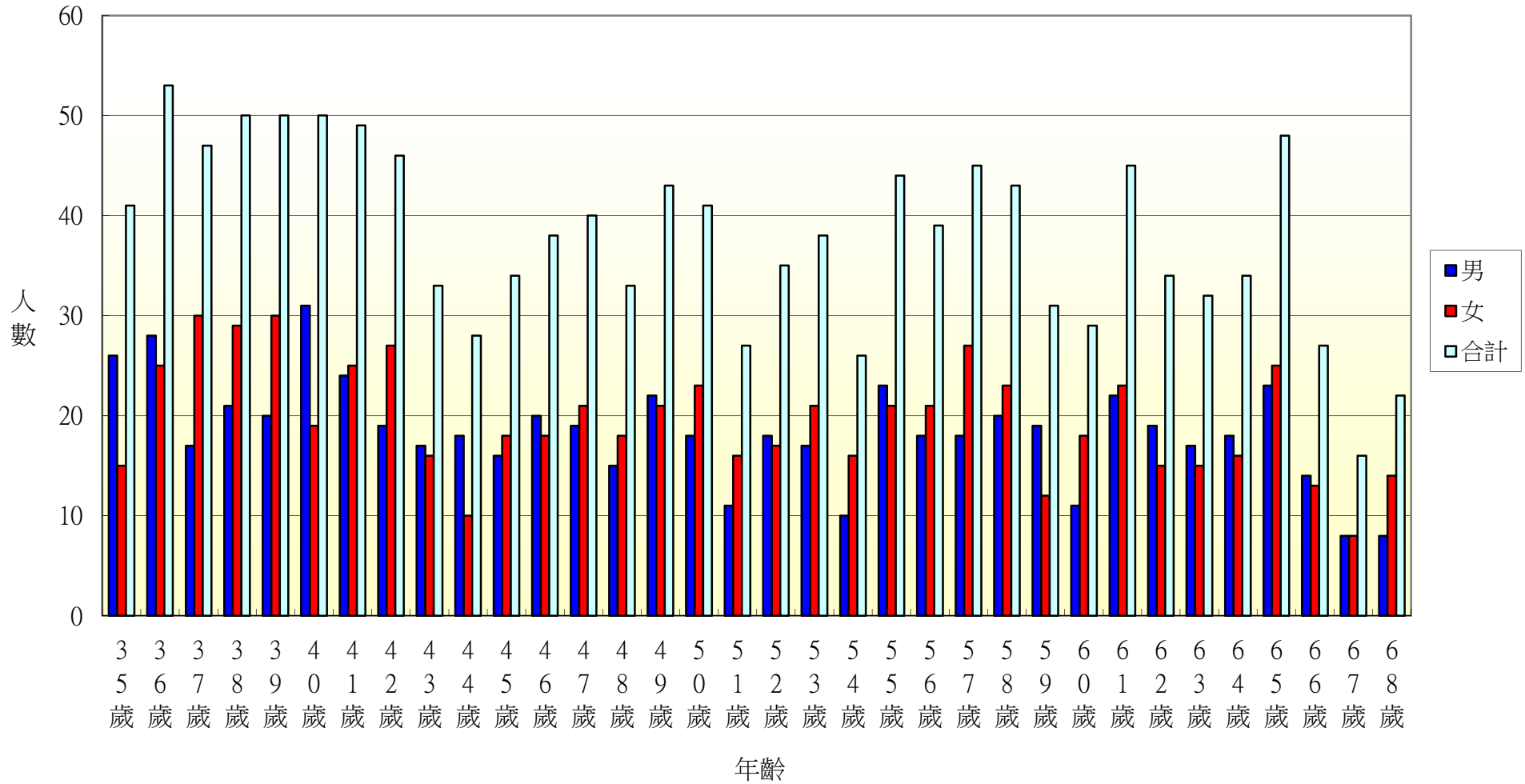
106年北斗鎮居仁里各年齡層人口統計圖(69~100歲)



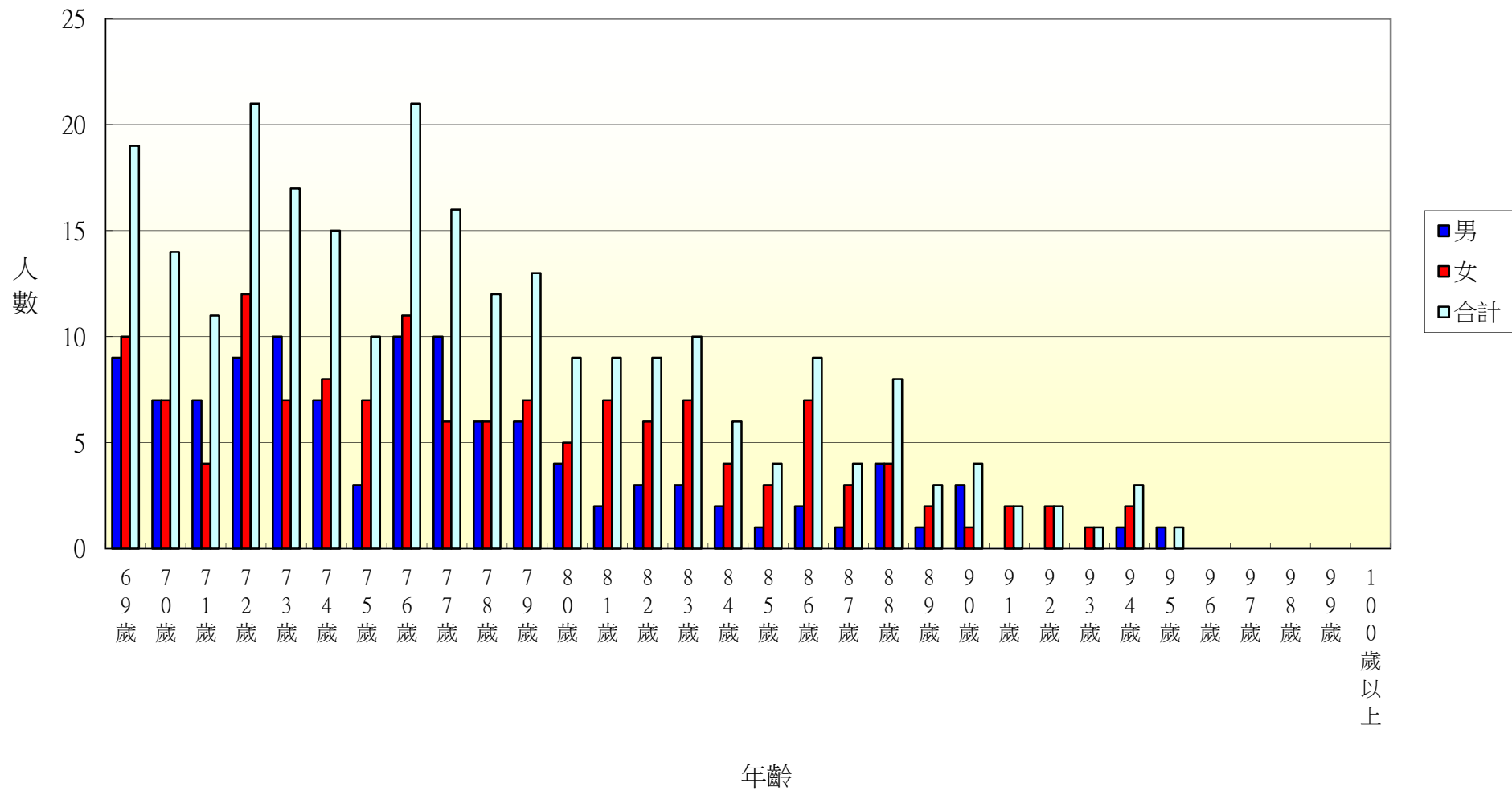
106年北斗鎮東光里各年齡層人口統計圖(0~34歲)



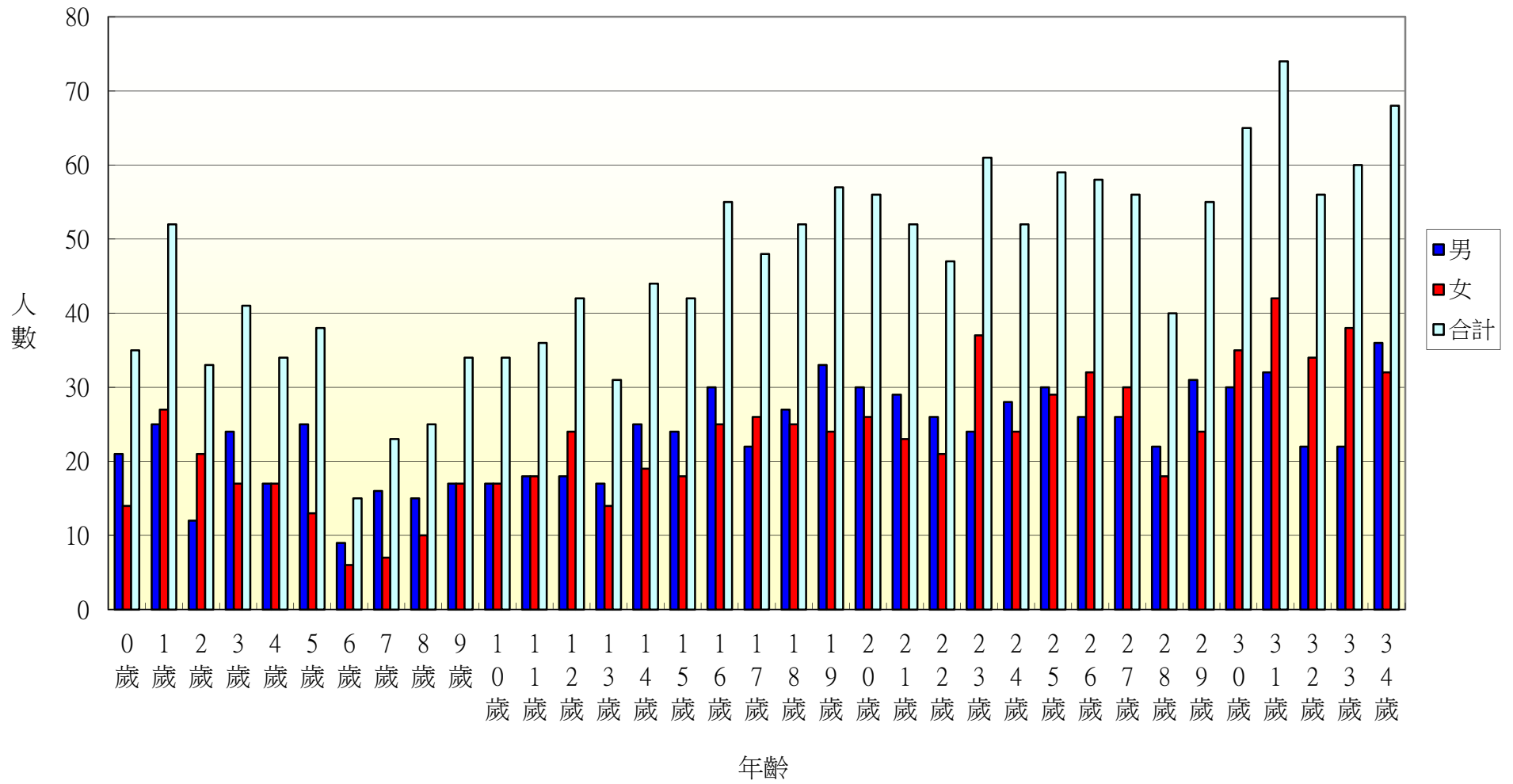
106年北斗鎮東光里各年齡層人口統計圖(35~68歲)



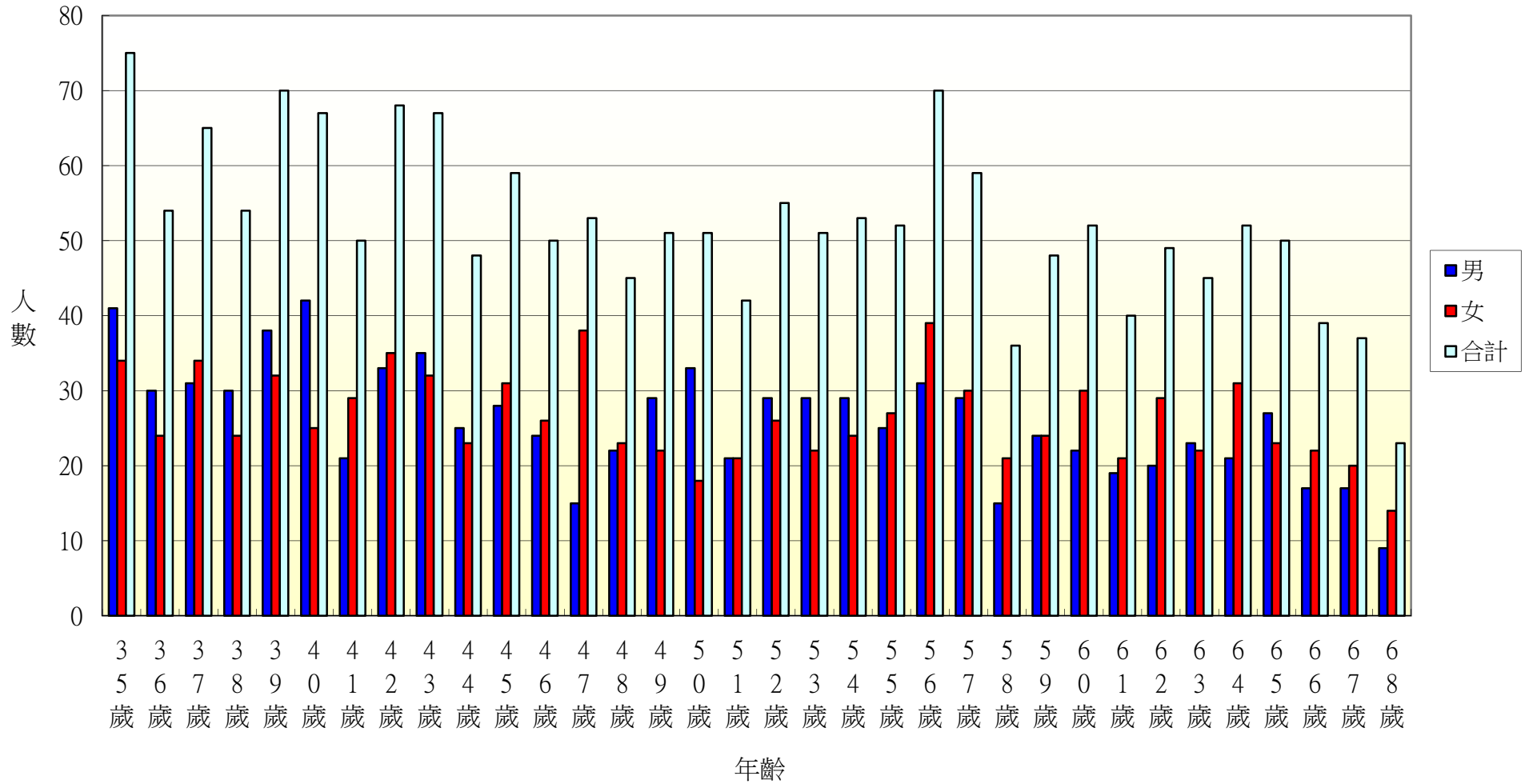
106年北斗鎮東光里各年齡層人口統計圖(69~100歲)



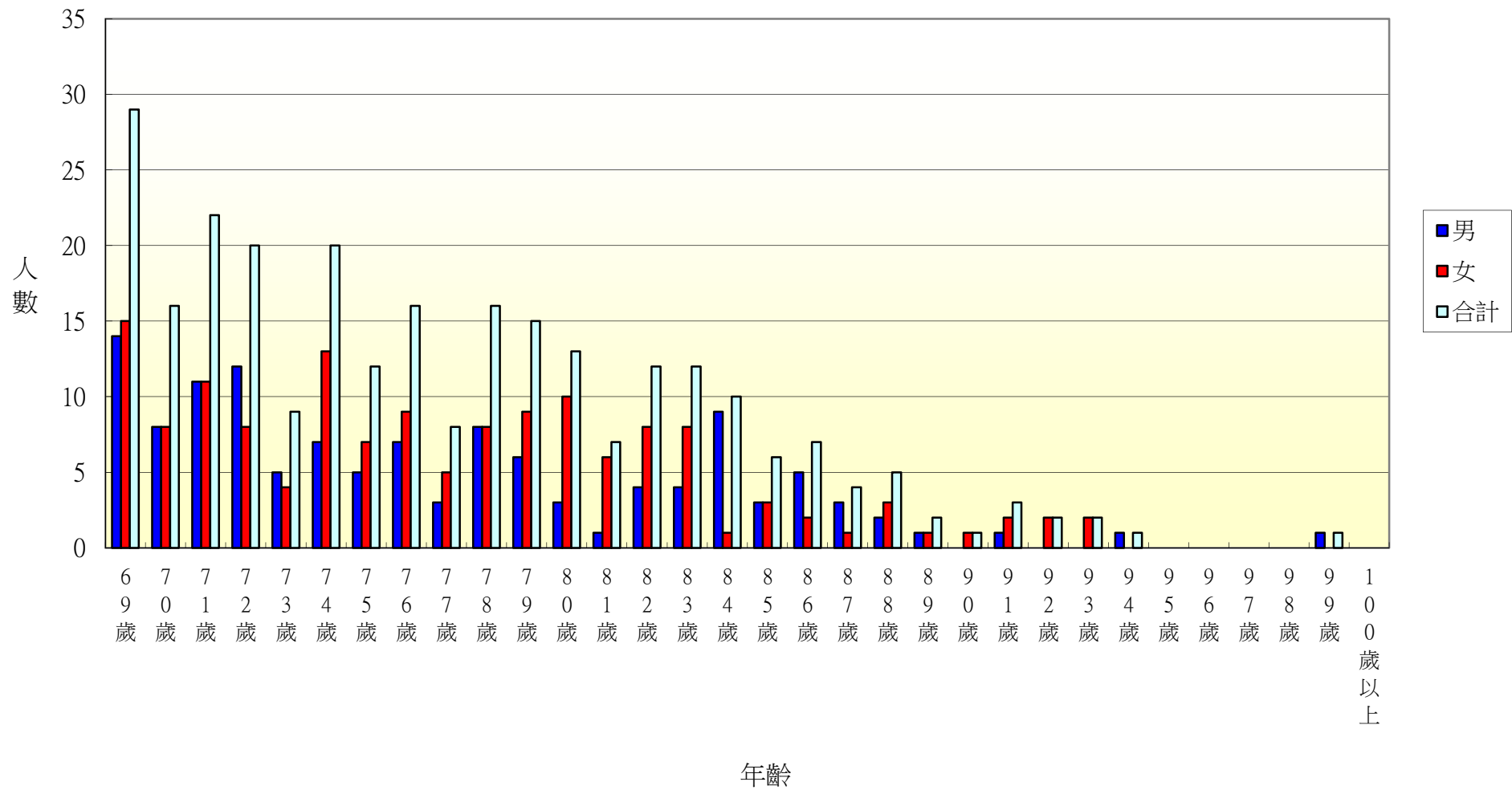
106年北斗鎮文昌里各年齡層人口統計圖(0~34歲)



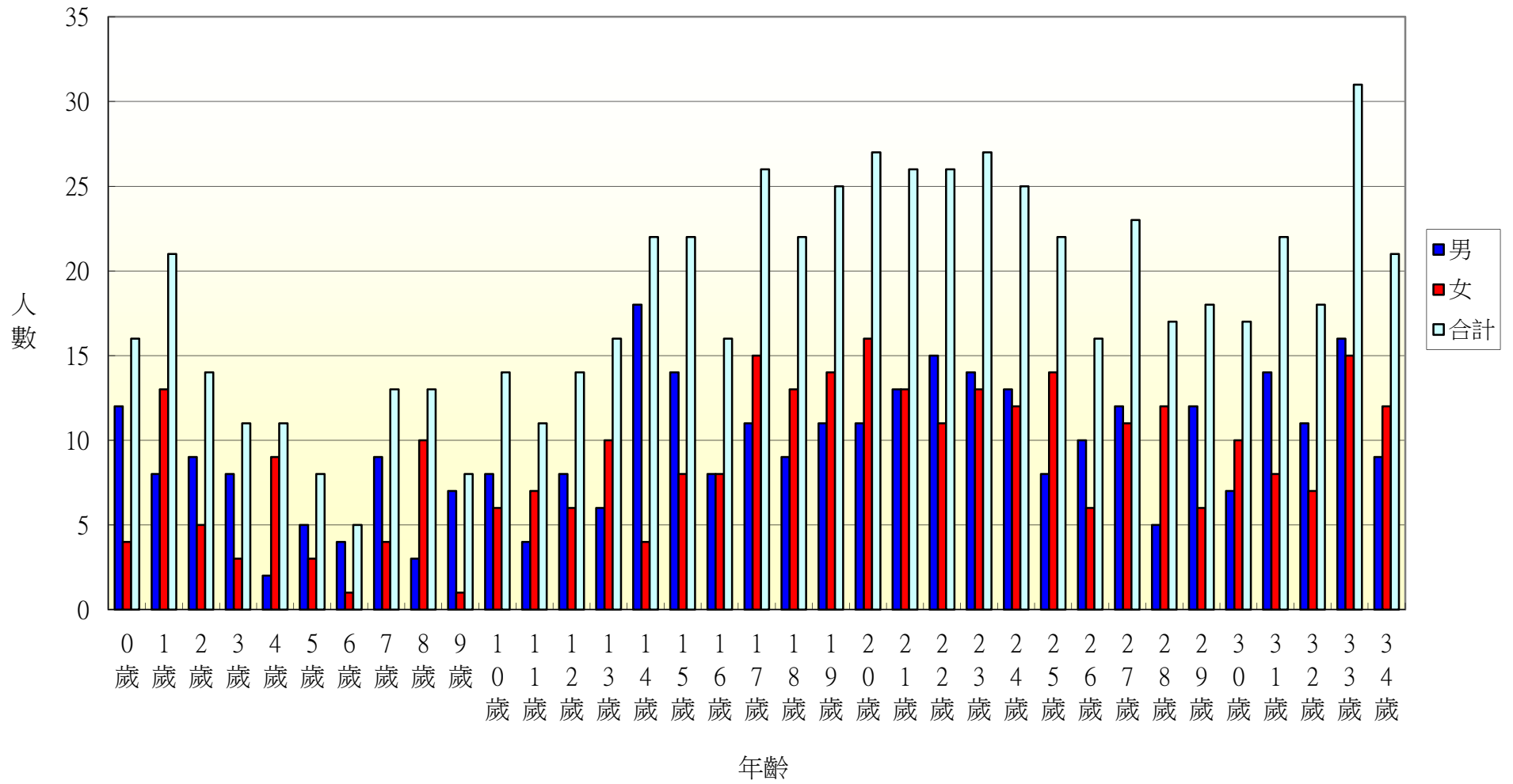
106年北斗鎮文昌里各年齡層人口統計圖(35~68歲)



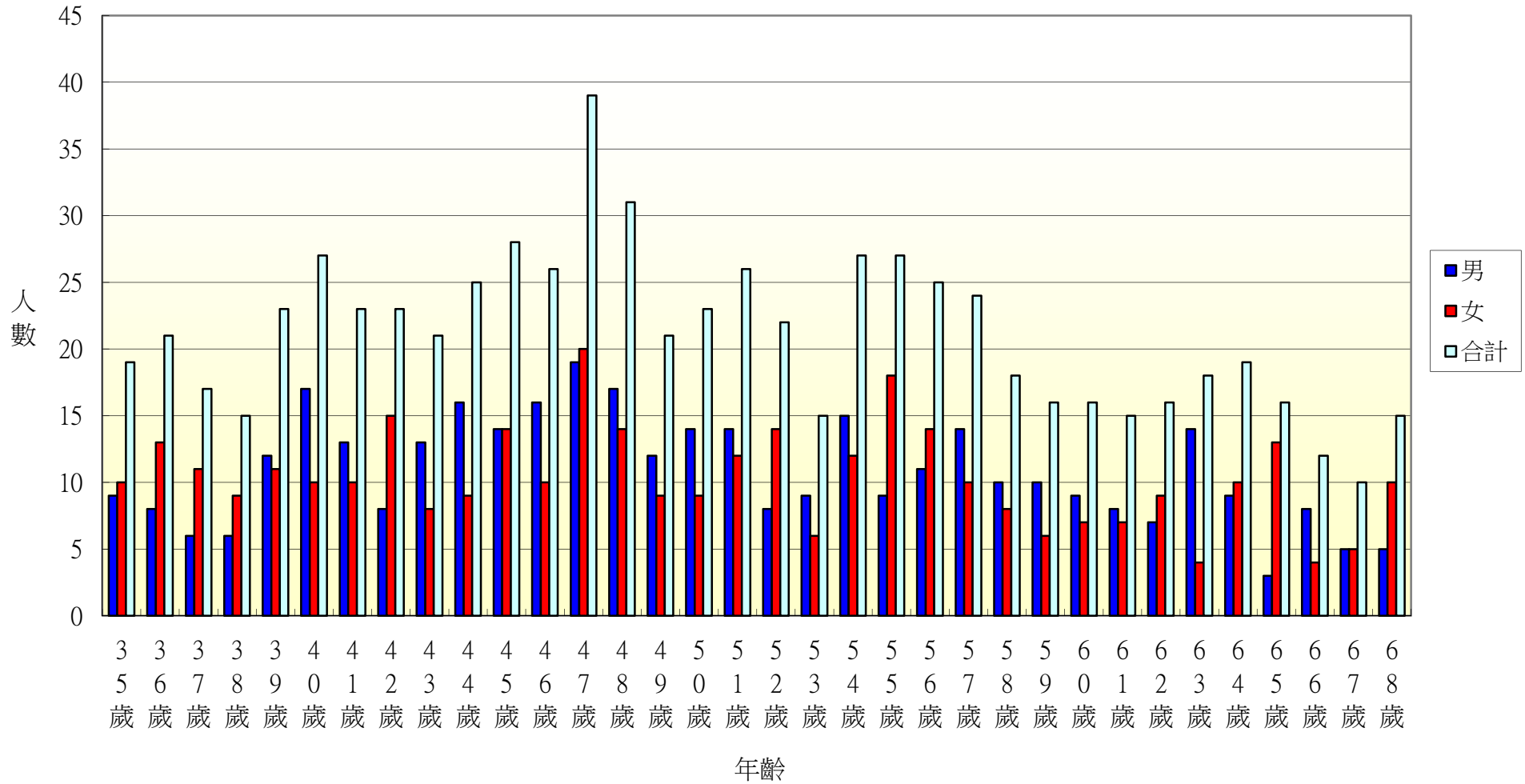
106年北斗鎮文昌里各年齡層人口統計圖(69~100歲)



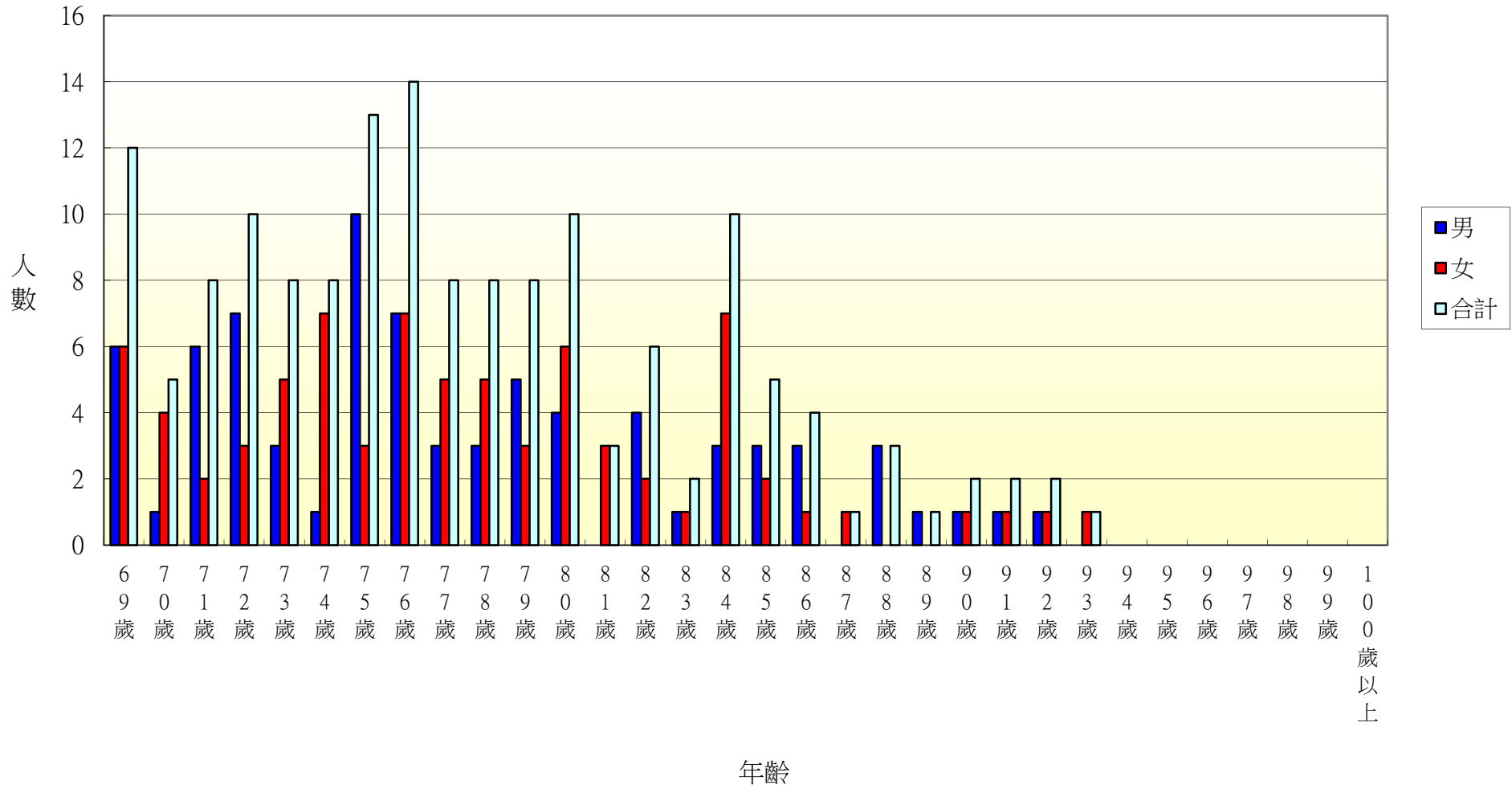
106年北斗鎮中和里各年齡層人口統計圖(0~34歲)



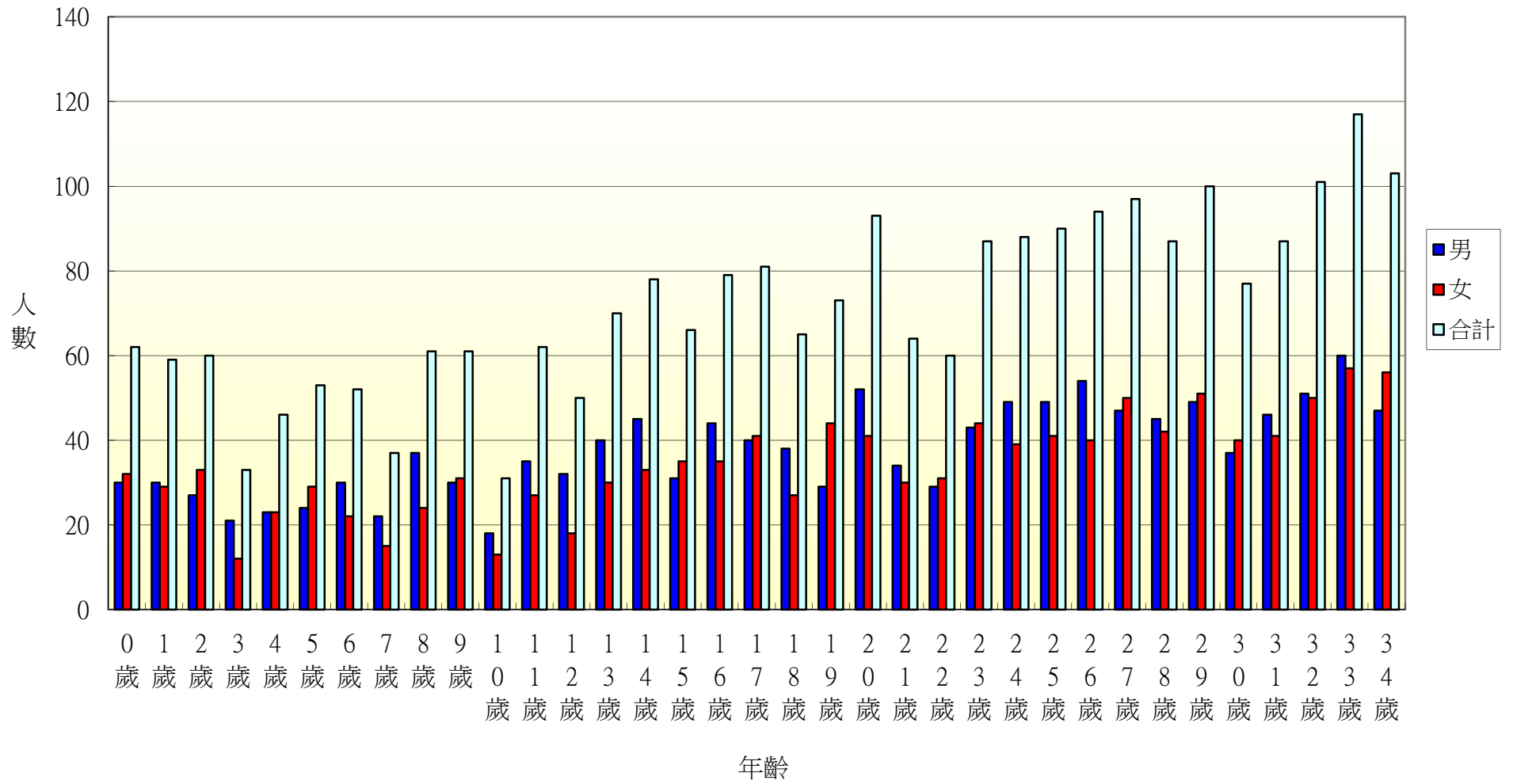
106年北斗鎮中和里各年齡層人口統計圖(35~68歲)



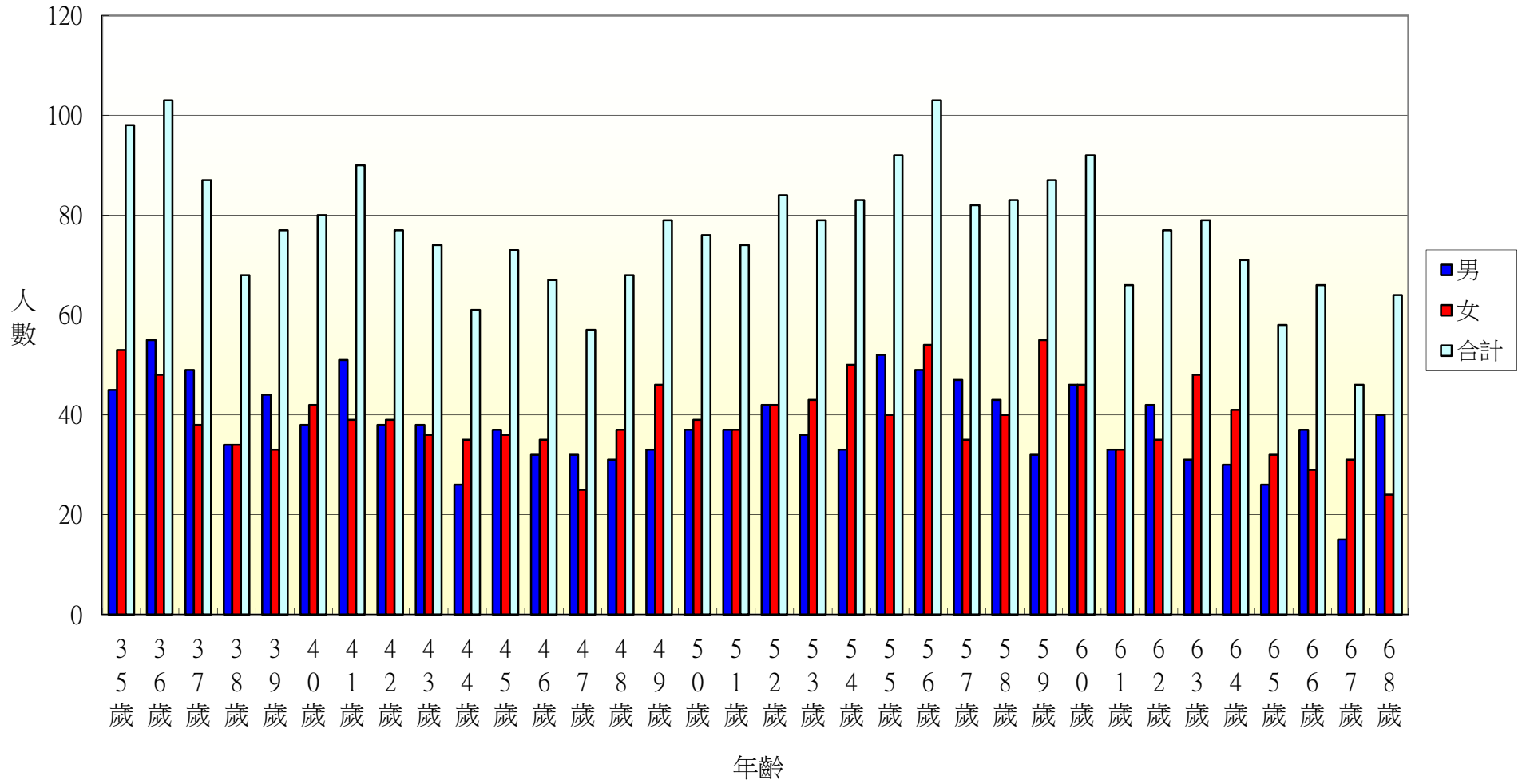
106年北斗鎮中和里各年齡層人口統計圖(69~100歲)



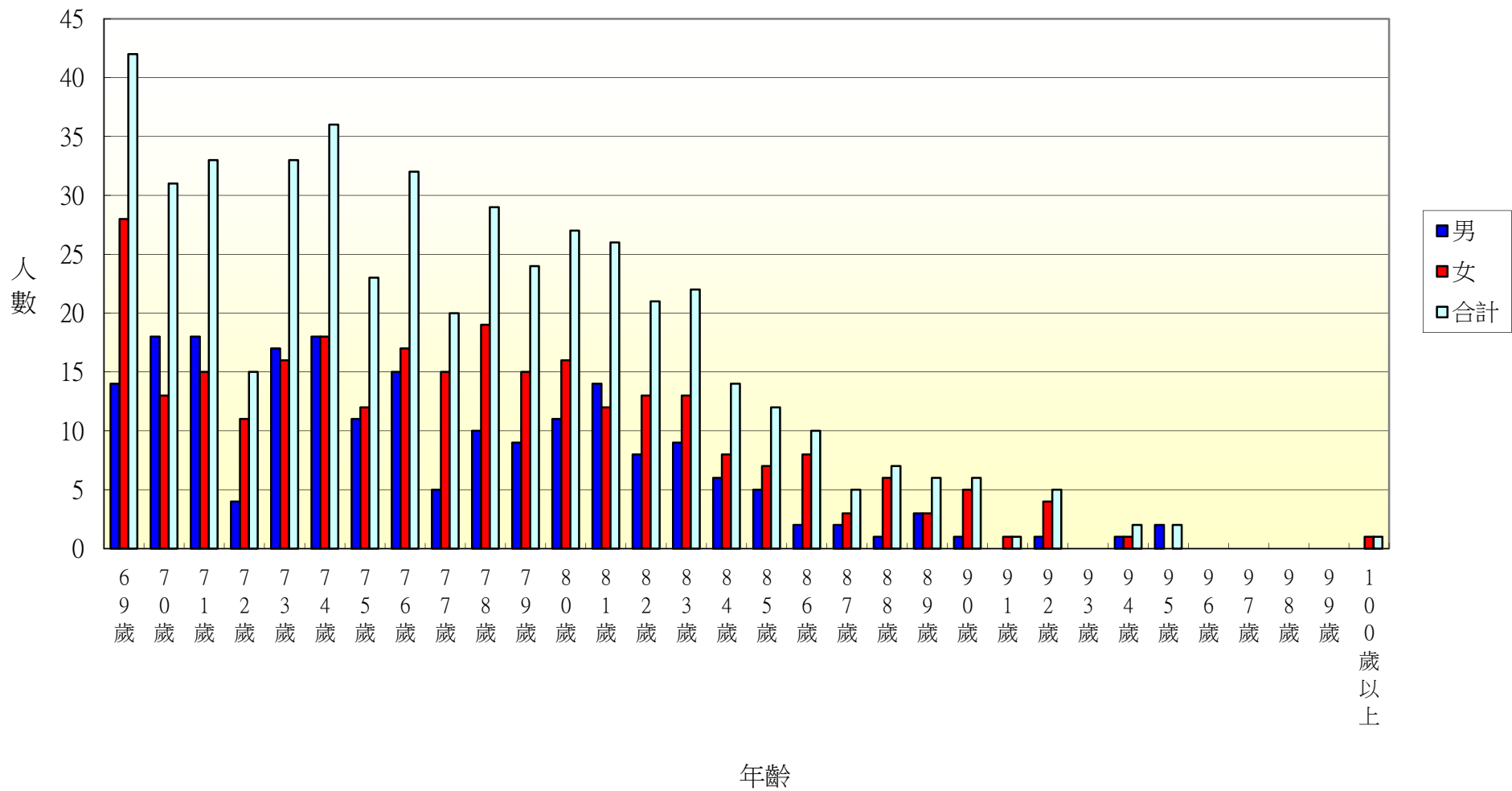
106年北斗鎮西德里各年齡層人口統計圖(0~34歲)



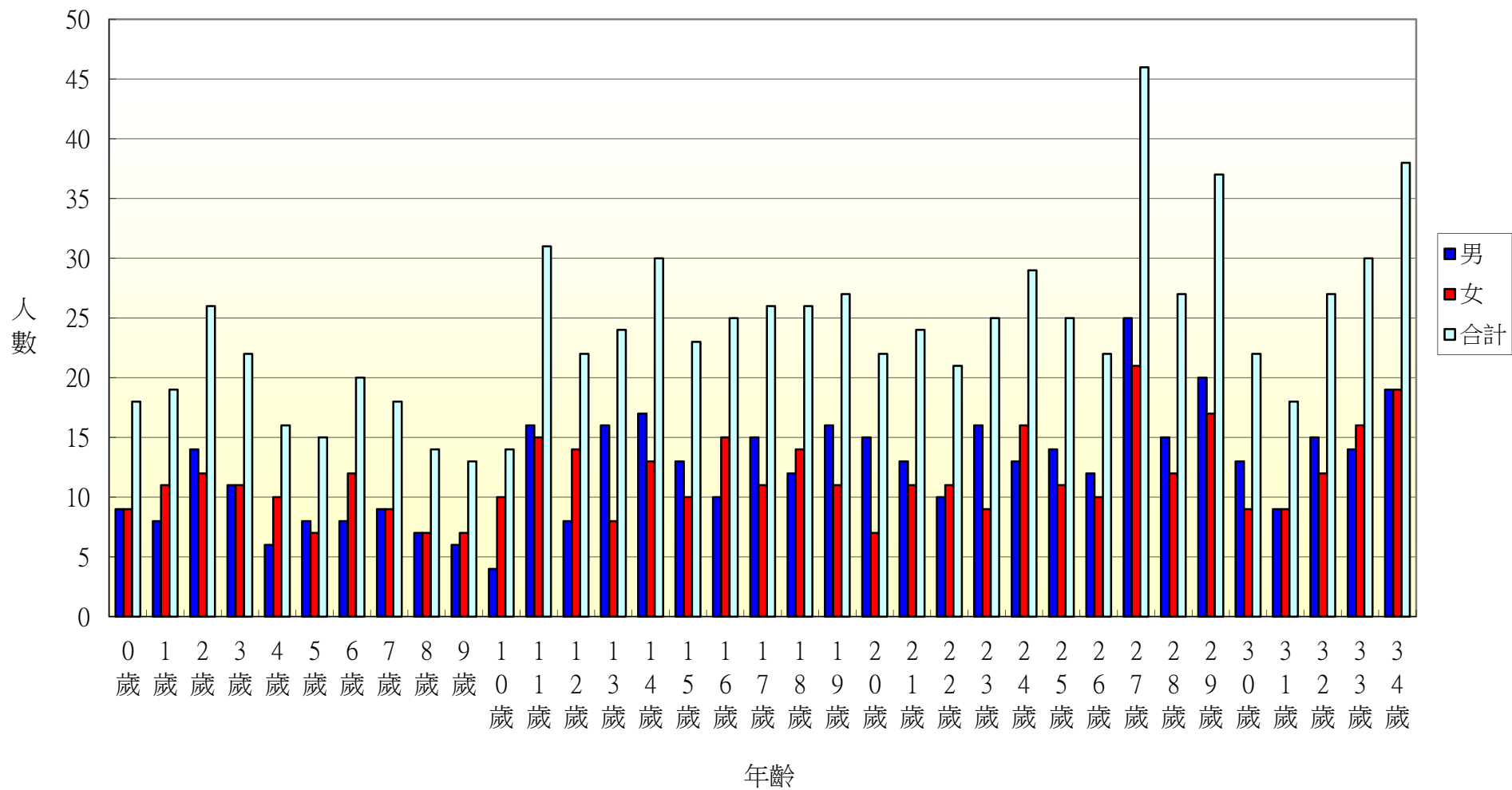
106年北斗鎮西德里各年齡層人口統計圖(35~68歲)



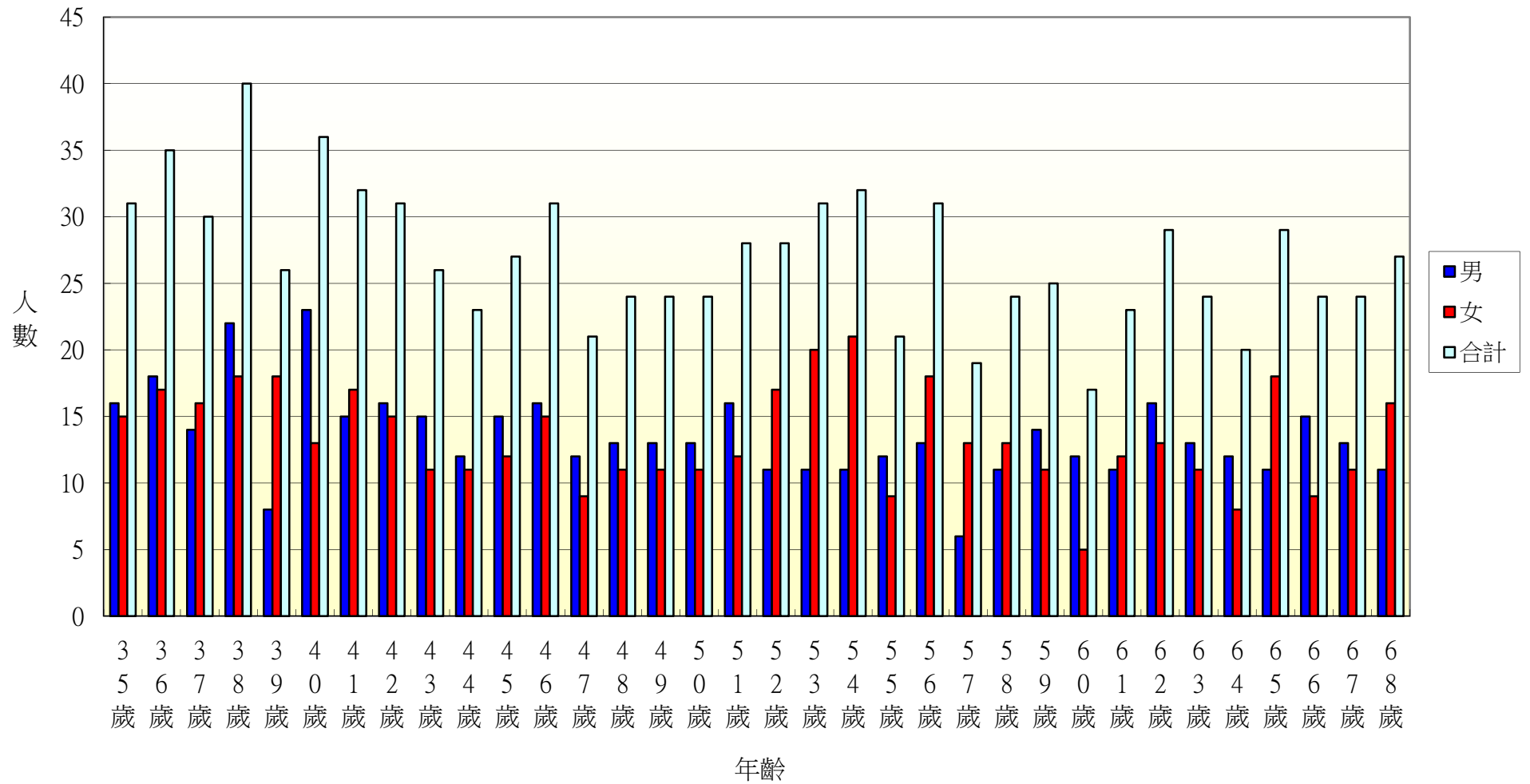
106年北斗鎮西德里各年齡層人口統計圖(69~100歲)



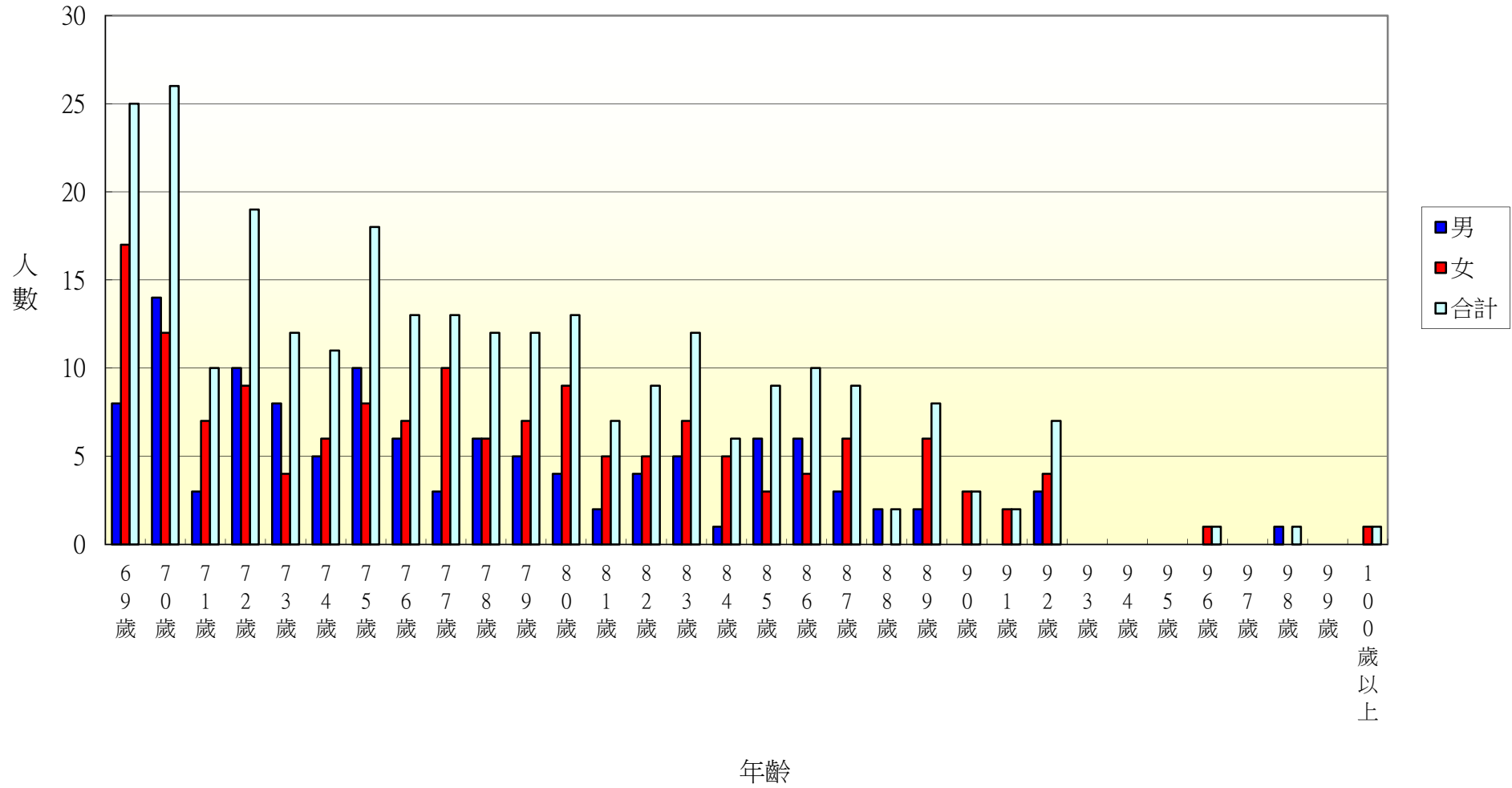
106年北斗鎮西安里各年齡層人口統計圖(0~34歲)



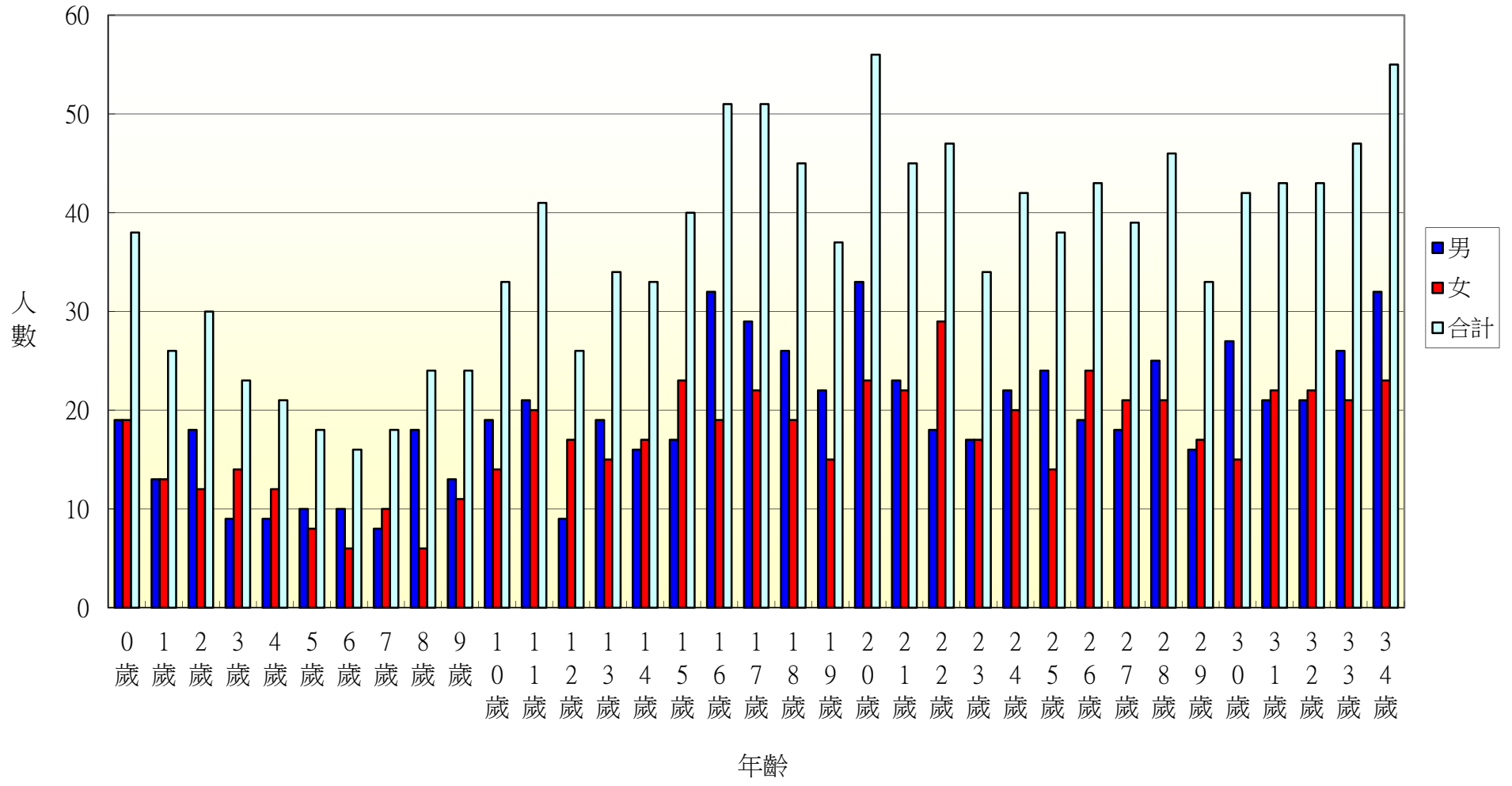
106年北斗鎮西安里各年齡層人口統計圖(35~68歲)



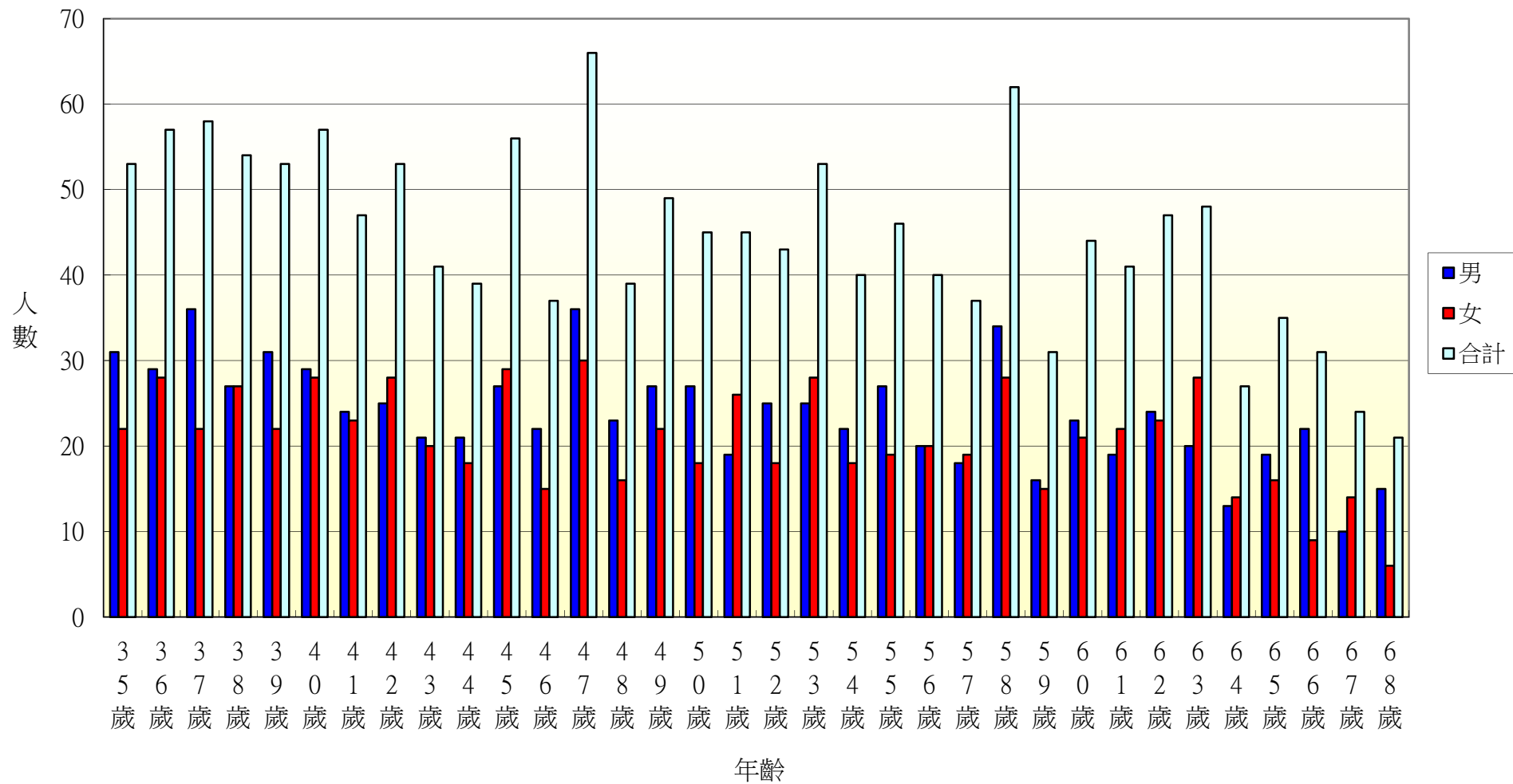
106年北斗鎮西安里各年齡層人口統計圖(69~100歲)



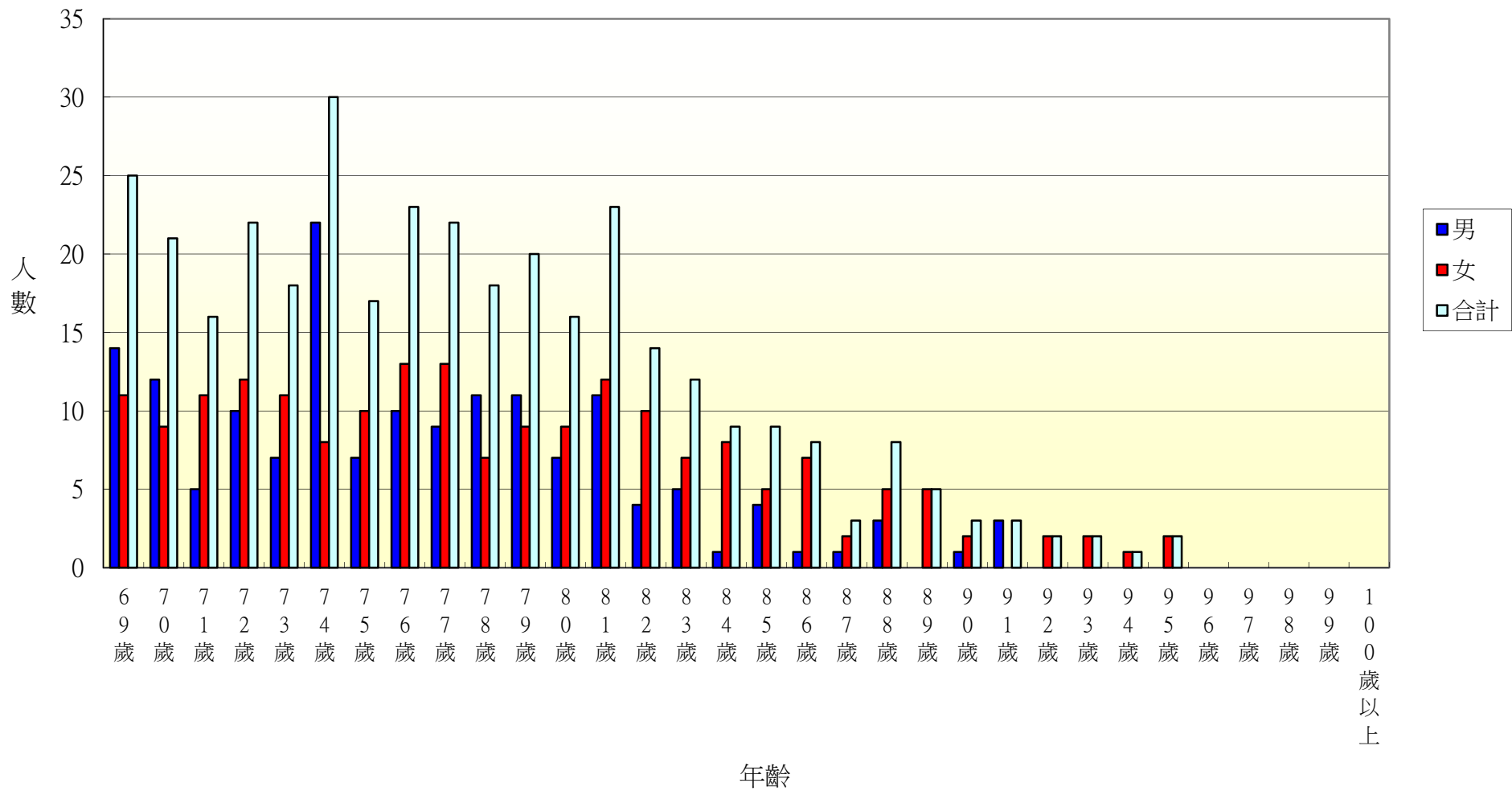
106年北斗鎮中寮里各年齡層人口統計圖(0~34歲)



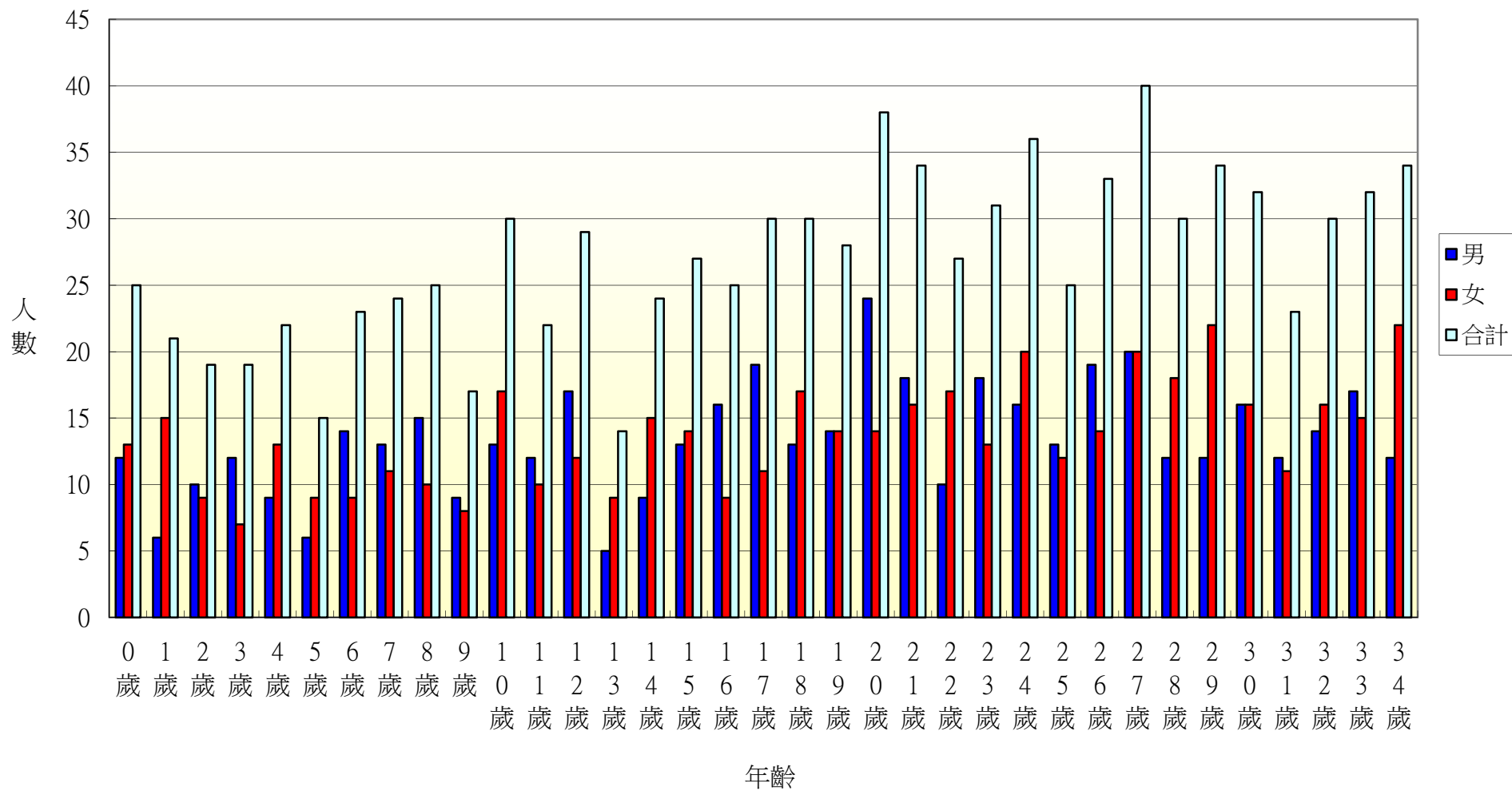
106年北斗鎮中寮里各年齡層人口統計圖(35~68歲)



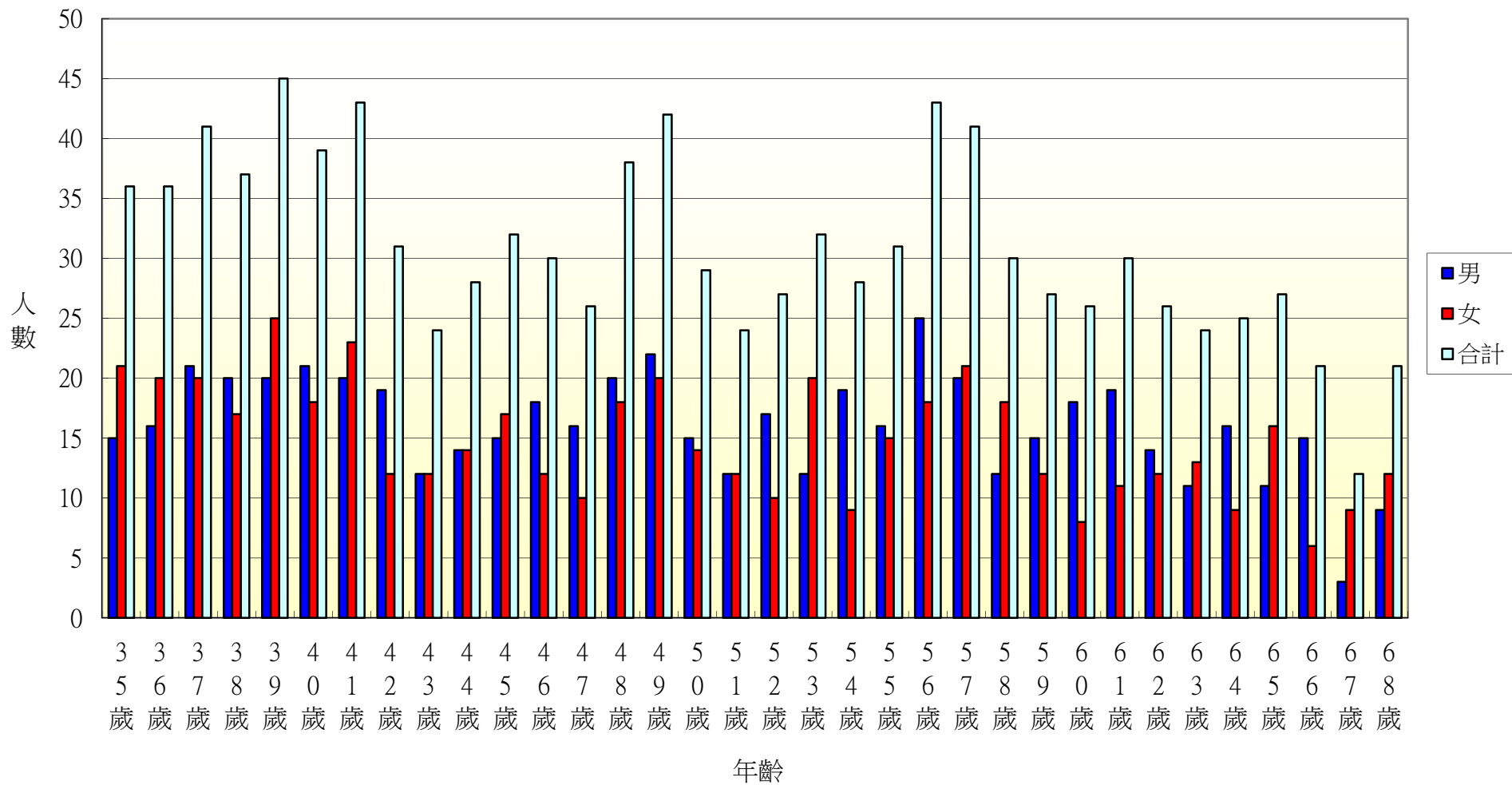
106年北斗鎮中寮里各年齡層人口統計圖(69~100歲)



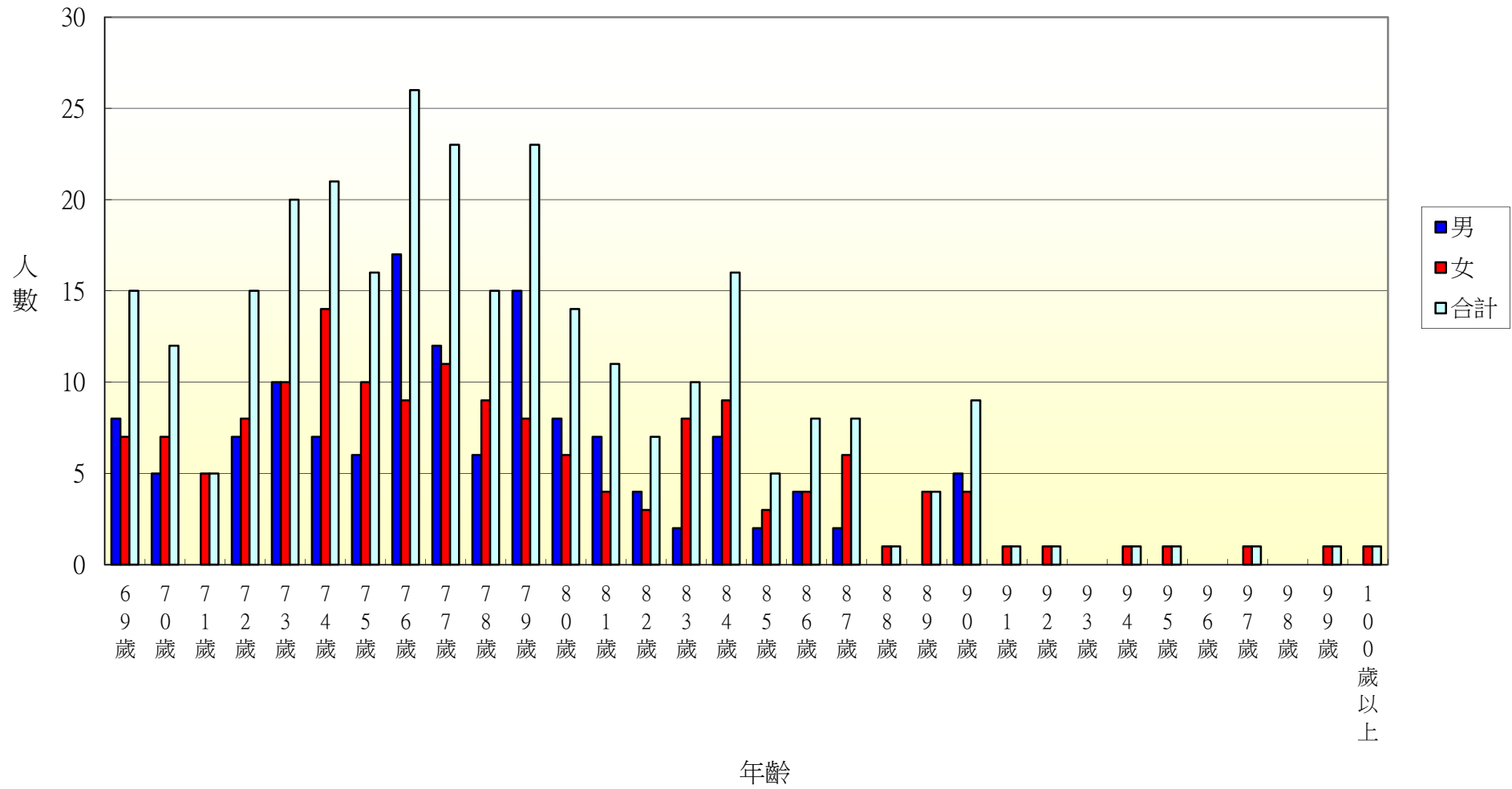
106年北斗鎮大道里各年齡層人口統計圖(0~34歲)



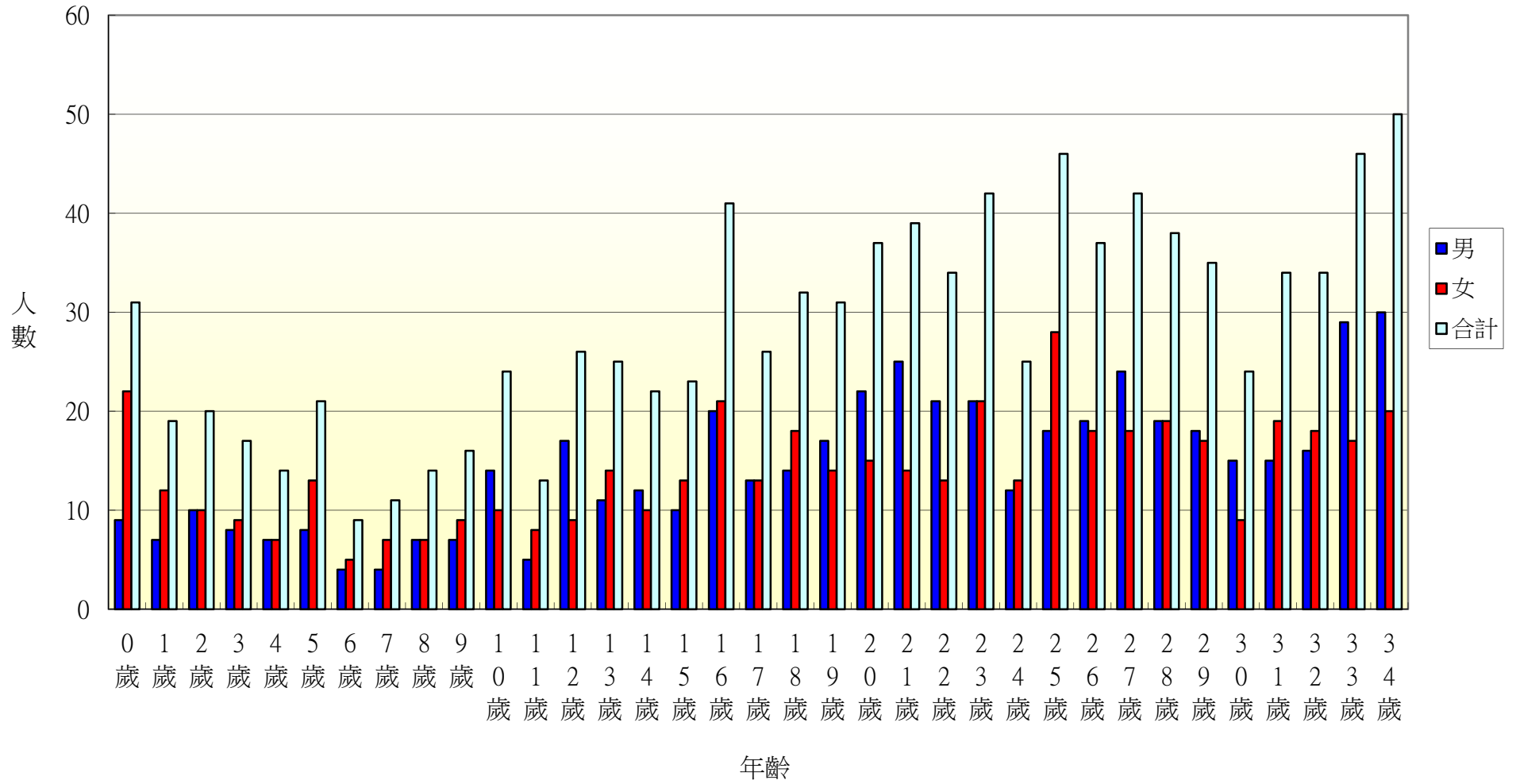
106年北斗鎮大道里各年齡層人口統計圖(35~68歲)



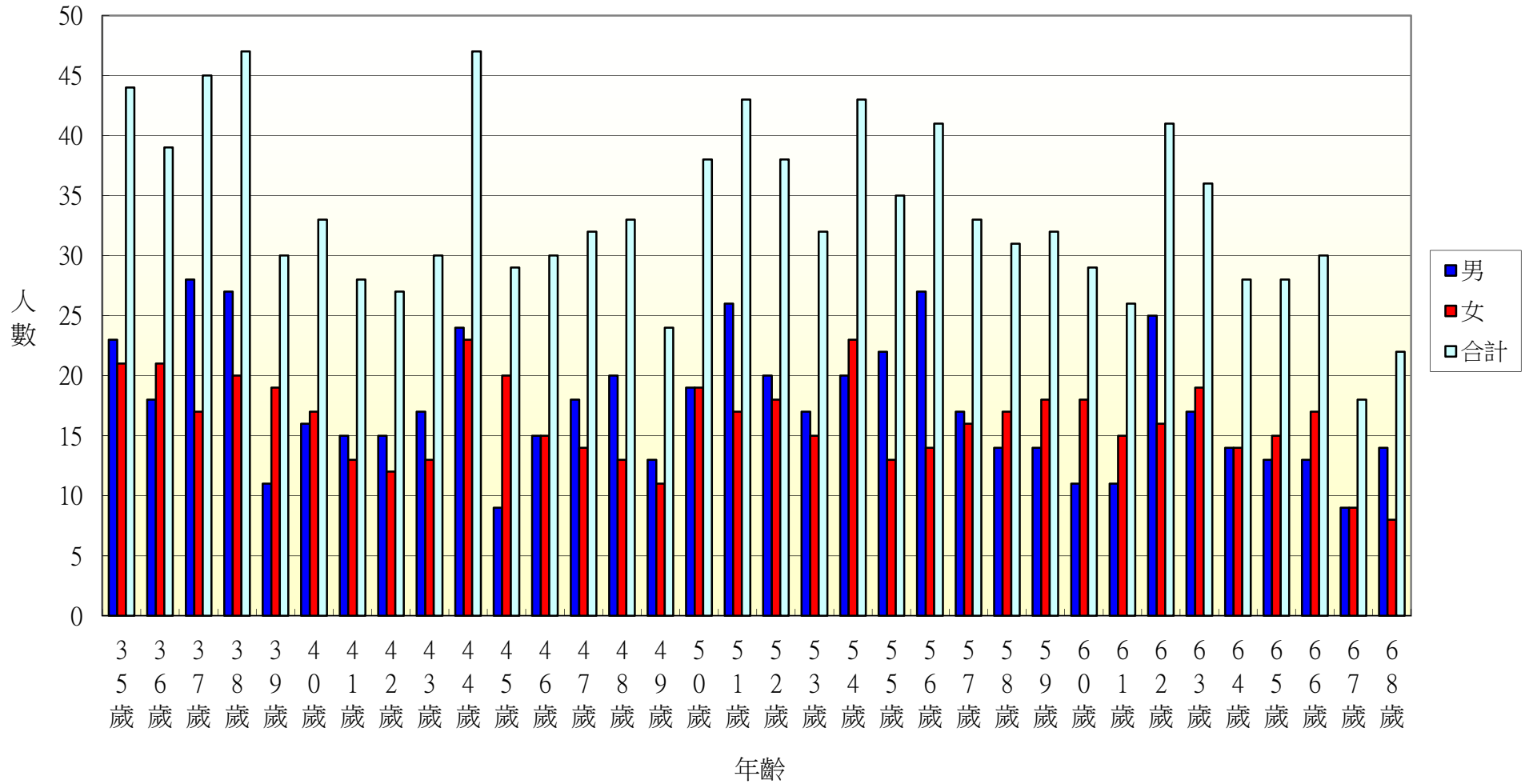
106年北斗鎮大道里各年齡層人口統計圖(69~100歲)



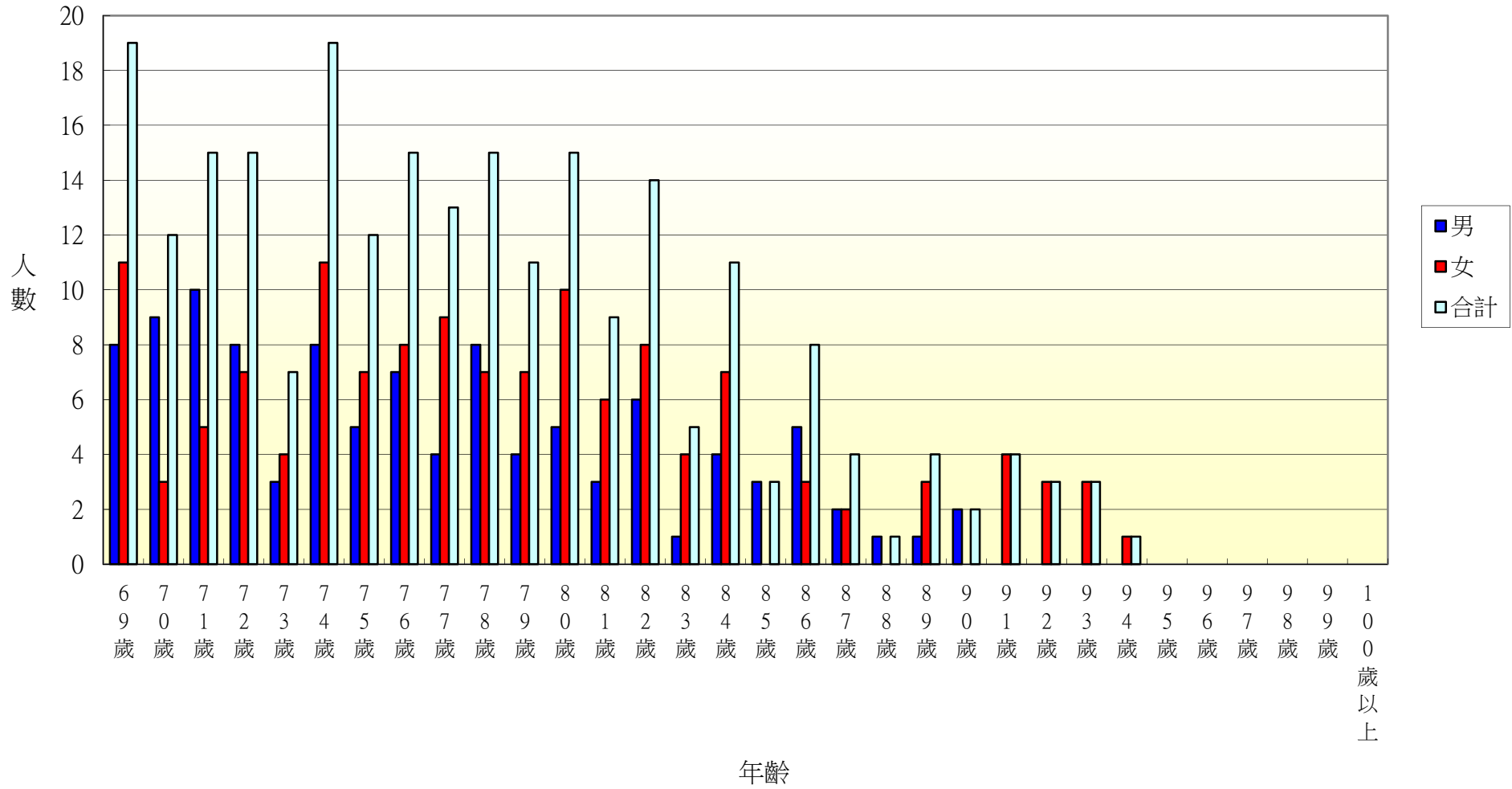
106年北斗鎮新生里各年齡層人口統計圖(0~34歲)



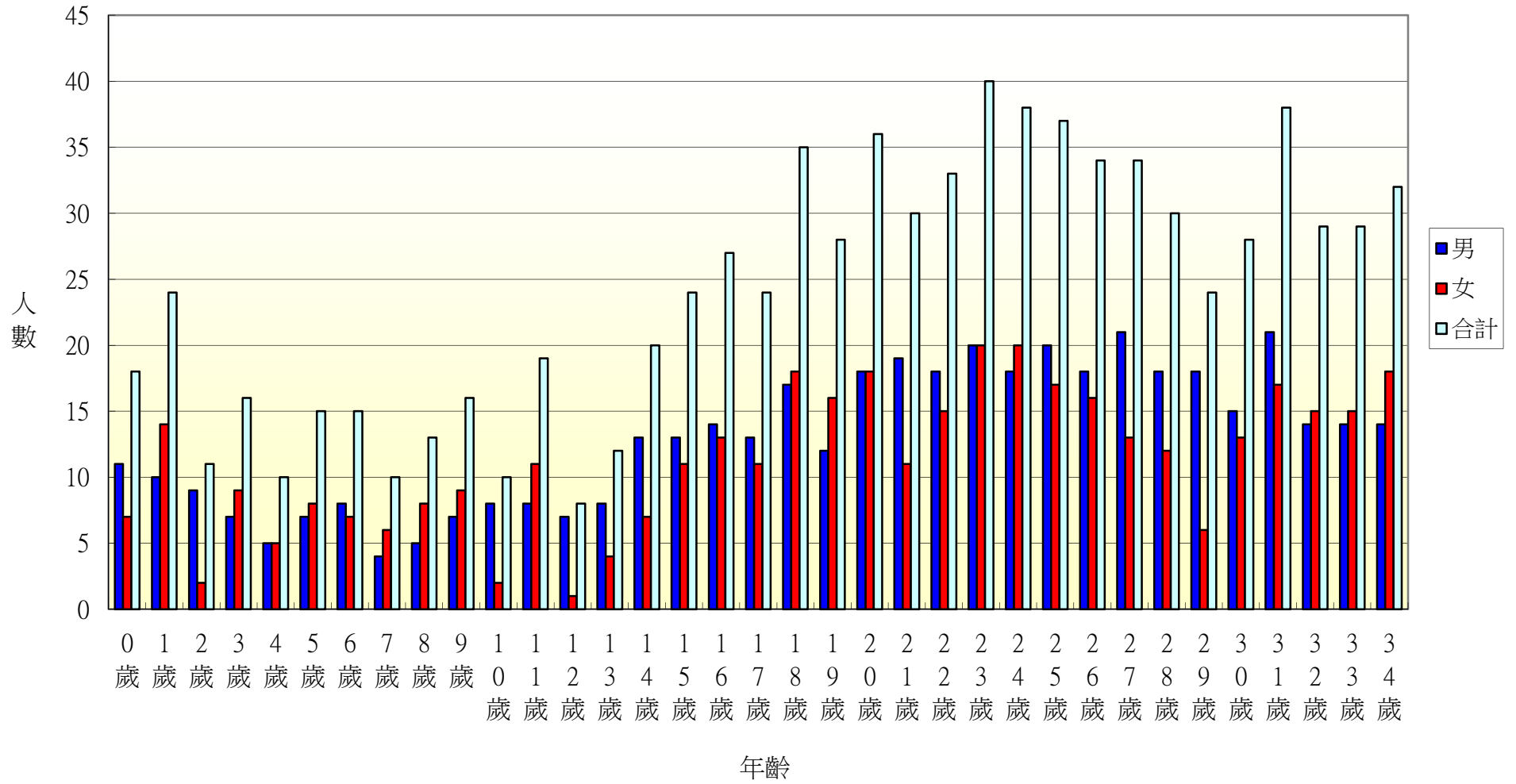
106年北斗鎮新生里各年齡層人口統計圖(35~68歲)



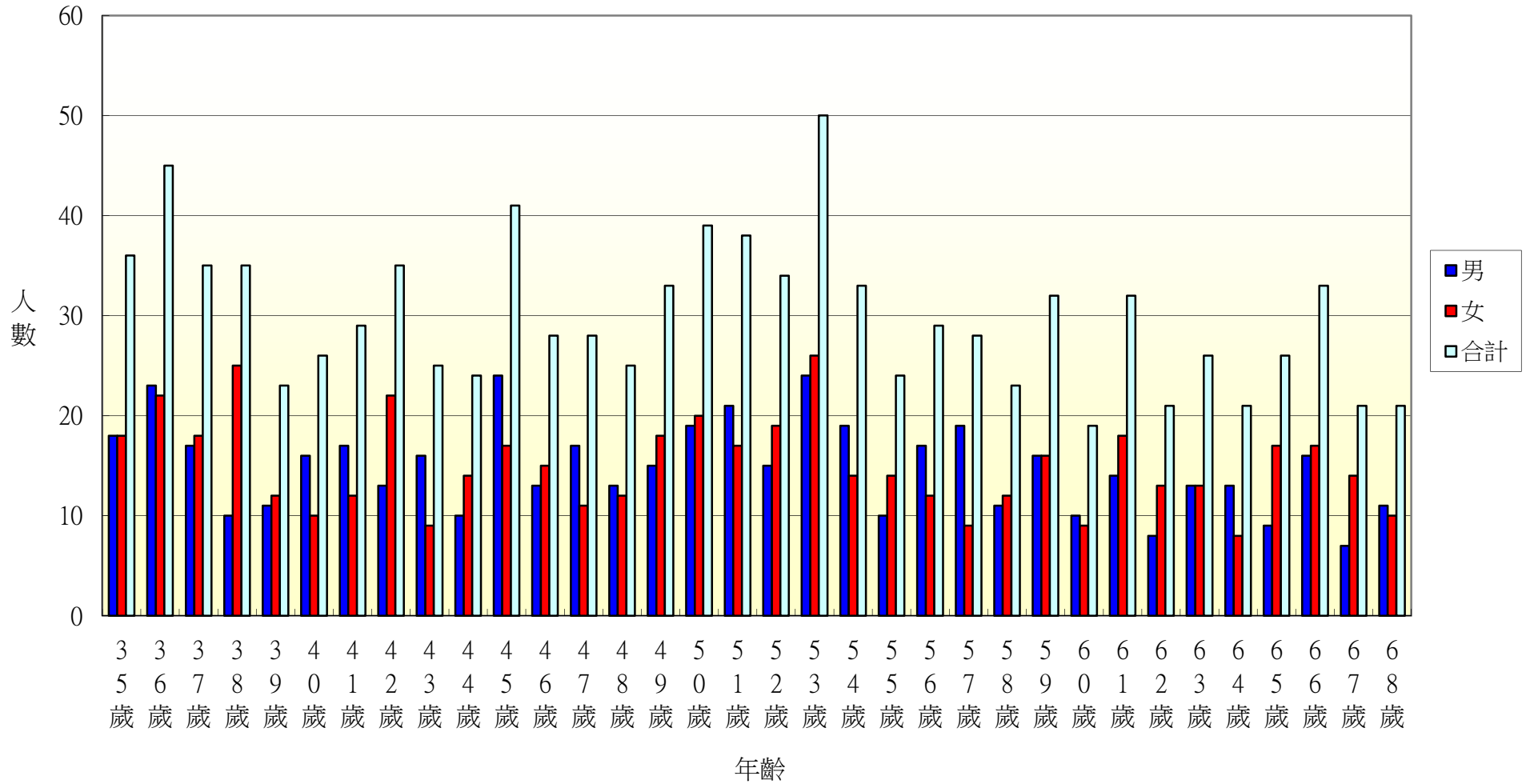
106年北斗鎮新生里各年齡層人口統計圖(69~100歲)



106年北斗鎮大新里各年齡層人口統計圖(0~34歲)



106年北斗鎮大新里各年齡層人口統計圖(35~68歲)



106年北斗鎮大新里各年齡層人口統計圖(69~100歲)

