

資料日期：106年6月 範圍：全鎮

性別/年齡	0歲	1歲	2歲	3歲	4歲	5歲	6歲	7歲	8歲	9歲	10歲	11歲
男	157	176	152	125	145	144	143	134	165	154	155	168
女	154	181	137	123	138	130	120	122	136	125	144	159
合計	311	357	289	248	283	274	263	256	301	279	299	327
性別/年齡	12歲	13歲	14歲	15歲	16歲	17歲	18歲	19歲	20歲	21歲	22歲	23歲
男	178	178	222	201	246	220	218	228	282	247	224	232
女	174	164	195	187	220	185	224	213	209	205	201	228
合計	352	342	417	388	466	405	442	441	491	452	425	460
性別/年齡	24歲	25歲	26歲	27歲	28歲	29歲	30歲	31歲	32歲	33歲	34歲	35歲
男	253	250	262	273	240	235	241	239	270	285	290	271
女	239	239	244	252	231	227	230	238	255	282	282	274
合計	492	489	506	525	471	462	471	477	525	567	572	545
性別/年齡	36歲	37歲	38歲	39歲	40歲	41歲	42歲	43歲	44歲	45歲	46歲	47歲
男	276	277	236	260	293	268	225	235	247	233	229	243
女	300	268	260	246	233	249	237	229	190	246	221	220
合計	576	545	496	506	526	517	462	464	437	479	450	463
性別/年齡	48歲	49歲	50歲	51歲	52歲	53歲	54歲	55歲	56歲	57歲	58歲	59歲
男	218	240	243	225	258	245	241	250	277	239	228	227
女	219	215	204	223	265	248	238	248	235	250	251	219
合計	437	455	447	448	523	493	479	498	512	489	479	446
性別/年齡	60歲	61歲	62歲	63歲	64歲	65歲	66歲	67歲	68歲	69歲	70歲	71歲
男	239	202	225	214	187	186	201	113	161	124	111	88
女	226	210	228	193	222	212	178	152	159	153	98	87
合計	465	412	453	407	409	398	379	265	320	277	209	175

資料日期：106年6月 範圍：全鎮

性別/年齡	72歲	73歲	74歲	75歲	76歲	77歲	78歲	79歲	80歲	81歲	82歲	83歲
男	101	92	108	101	102	82	94	85	65	60	56	50
女	90	97	120	111	124	112	96	108	98	89	76	93
合計	191	189	228	212	226	194	190	193	163	149	132	143
性別/年齡	84歲	85歲	86歲	87歲	88歲	89歲	90歲	91歲	92歲	93歲	94歲	95歲
男	51	45	38	17	28	13	12	11	12	3	3	5
女	66	52	52	41	34	29	28	18	21	15	9	8
合計	117	97	90	58	62	42	40	29	33	18	12	13
性別/年齡	96歲	97歲	98歲	99歲	100歲以上							
男	0	0	2	0	0							
女	4	2	1	2	2							
合計	4	2	3	2	2							

一個階段年齡	0~4歲	5~9歲	10~14歲	15~19歲	20~24歲	25~29歲	30~34歲	35~39歲	40~44歲	45~49歲	50~54歲
男	755	740	901	1113	1238	1260	1325	1320	1268	1163	1212
女	733	633	836	1029	1082	1193	1287	1348	1138	1121	1178
合計	1488	1373	1737	2142	2320	2453	2612	2668	2406	2284	2390
一個階段年齡	55~59歲	60~64歲	65~69歲	70~74歲	75~79歲	80~84歲	85~89歲	90~94歲	95~99歲	100歲以上	
男	1221	1067	785	500	464	282	141	41	7	0	
女	1203	1079	854	492	551	422	208	91	17	2	
合計	2424	2146	1639	992	1015	704	349	132	24	2	

1~100歲總人數	
男	16803
女	16497
總計	33300

資料日期：106年6月 範圍：光復里

性別/年齡	0歲	1歲	2歲	3歲	4歲	5歲	6歲	7歲	8歲	9歲	10歲	11歲
男	13	15	10	7	16	13	29	9	20	10	13	14
女	7	11	8	7	12	20	14	20	10	18	11	14
合計	20	26	18	14	28	33	43	29	30	28	24	28
性別/年齡	12歲	13歲	14歲	15歲	16歲	17歲	18歲	19歲	20歲	21歲	22歲	23歲
男	17	10	11	16	18	17	15	13	16	17	12	14
女	12	18	21	8	10	10	15	13	13	11	13	14
合計	29	28	32	24	28	27	30	26	29	28	25	28
性別/年齡	24歲	25歲	26歲	27歲	28歲	29歲	30歲	31歲	32歲	33歲	34歲	35歲
男	18	15	17	23	15	7	11	11	22	16	21	14
女	17	15	17	21	17	17	19	12	19	20	13	18
合計	35	30	34	44	32	24	30	23	41	36	34	32
性別/年齡	36歲	37歲	38歲	39歲	40歲	41歲	42歲	43歲	44歲	45歲	46歲	47歲
男	17	16	13	17	11	18	17	18	12	16	13	11
女	23	21	20	16	14	22	14	15	11	11	15	10
合計	40	37	33	33	25	40	31	33	23	27	28	21
性別/年齡	48歲	49歲	50歲	51歲	52歲	53歲	54歲	55歲	56歲	57歲	58歲	59歲
男	16	16	12	11	24	16	15	16	16	17	12	14
女	14	17	12	13	21	14	17	17	19	11	23	15
合計	30	33	24	24	45	30	32	33	35	28	35	29
性別/年齡	60歲	61歲	62歲	63歲	64歲	65歲	66歲	67歲	68歲	69歲	70歲	71歲
男	12	13	10	11	11	8	7	9	6	7	8	5
女	12	17	9	9	14	20	12	10	10	8	8	5
合計	24	30	19	20	25	28	19	19	16	15	16	10

資料日期：106年6月 範圍：光復里

性別/年齡	72歲	73歲	74歲	75歲	76歲	77歲	78歲	79歲	80歲	81歲	82歲	83歲
男	2	5	5	8	9	7	4	2	3	6	2	3
女	3	4	7	7	12	7	8	9	3	7	0	7
合計	5	9	12	15	21	14	12	11	6	13	2	10
性別/年齡	84歲	85歲	86歲	87歲	88歲	89歲	90歲	91歲	92歲	93歲	94歲	95歲
男	2	1	2	2	0	1	1	1	2	0	0	0
女	3	8	2	0	0	0	1	1	0	1	2	0
合計	5	9	4	2	0	1	2	2	2	1	2	0
性別/年齡	96歲	97歲	98歲	99歲	100歲以上							
男	0	0	0	0	0							
女	0	1	1	0	0							
合計	0	1	1	0	0							

一個階段年齡	0~4歲	5~9歲	10~14歲	15~19歲	20~24歲	25~29歲	30~34歲	35~39歲	40~44歲	45~49歲	50~54歲
男	61	81	65	79	77	77	81	77	76	72	78
女	45	82	76	56	68	87	83	98	76	67	77
合計	106	163	141	135	145	164	164	175	152	139	155
一個階段年齡	55~59歲	60~64歲	65~69歲	70~74歲	75~79歲	80~84歲	85~89歲	90~94歲	95~99歲	100歲以上	
男	75	57	37	25	30	16	6	4	0	0	
女	85	61	60	27	43	20	10	5	2	0	
合計	160	118	97	52	73	36	16	9	2	0	

1~100歲總人數	
男	1074
女	1128
總計	2202

資料日期：106年6月 範圍：新政里

性別/年齡	0歲	1歲	2歲	3歲	4歲	5歲	6歲	7歲	8歲	9歲	10歲	11歲
男	3	3	7	3	1	8	4	6	7	11	1	8
女	6	4	4	3	6	8	9	4	6	2	1	9
合計	9	7	11	6	7	16	13	10	13	13	2	17
性別/年齡	12歲	13歲	14歲	15歲	16歲	17歲	18歲	19歲	20歲	21歲	22歲	23歲
男	8	2	1	2	2	3	5	6	6	4	3	8
女	3	4	10	3	4	1	6	7	6	5	3	7
合計	11	6	11	5	6	4	11	13	12	9	6	15
性別/年齡	24歲	25歲	26歲	27歲	28歲	29歲	30歲	31歲	32歲	33歲	34歲	35歲
男	5	3	4	10	8	8	9	4	7	6	8	4
女	5	6	4	9	10	4	6	4	4	7	9	10
合計	10	9	8	19	18	12	15	8	11	13	17	14
性別/年齡	36歲	37歲	38歲	39歲	40歲	41歲	42歲	43歲	44歲	45歲	46歲	47歲
男	5	7	5	4	5	2	9	7	13	10	4	7
女	8	4	9	11	4	7	6	8	5	10	7	9
合計	13	11	14	15	9	9	15	15	18	20	11	16
性別/年齡	48歲	49歲	50歲	51歲	52歲	53歲	54歲	55歲	56歲	57歲	58歲	59歲
男	6	6	7	8	8	6	9	9	9	1	6	7
女	1	7	2	8	4	10	7	11	5	9	8	3
合計	7	13	9	16	12	16	16	20	14	10	14	10
性別/年齡	60歲	61歲	62歲	63歲	64歲	65歲	66歲	67歲	68歲	69歲	70歲	71歲
男	7	5	5	7	10	2	4	5	2	6	5	3
女	11	9	5	2	5	10	5	2	9	7	3	2
合計	18	14	10	9	15	12	9	7	11	13	8	5

資料日期：106年6月 範圍：新政里

性別/年齡	72歲	73歲	74歲	75歲	76歲	77歲	78歲	79歲	80歲	81歲	82歲	83歲
男	5	3	8	2	4	3	4	3	2	3	2	1
女	4	3	4	10	6	2	2	2	6	2	5	3
合計	9	6	12	12	10	5	6	5	8	5	7	4
性別/年齡	84歲	85歲	86歲	87歲	88歲	89歲	90歲	91歲	92歲	93歲	94歲	95歲
男	1	3	1	1	1	1	1	0	1	1	0	0
女	4	0	2	3	0	1	2	0	0	2	0	1
合計	5	3	3	4	1	2	3	0	1	3	0	1
性別/年齡	96歲	97歲	98歲	99歲	100歲以上							
男	0	0	0	0	0							
女	0	0	0	0	0							
合計	0	0	0	0	0							

一個階段年齡	0~4歲	5~9歲	10~14歲	15~19歲	20~24歲	25~29歲	30~34歲	35~39歲	40~44歲	45~49歲	50~54歲
男	17	36	20	18	26	33	34	25	36	33	38
女	23	29	27	21	26	33	30	42	30	34	31
合計	40	65	47	39	52	66	64	67	66	67	69
一個階段年齡	55~59歲	60~64歲	65~69歲	70~74歲	75~79歲	80~84歲	85~89歲	90~94歲	95~99歲	100歲以上	
男	32	34	19	24	16	9	7	3	0	0	
女	36	32	33	16	22	20	6	4	1	0	
合計	68	66	52	40	38	29	13	7	1	0	

1~100歲總人數	
男	460
女	496
總計	956

資料日期：106年6月 範圍：重慶里

性別/年齡	0歲	1歲	2歲	3歲	4歲	5歲	6歲	7歲	8歲	9歲	10歲	11歲
男	1	3	4	2	3	3	1	3	4	2	2	4
女	4	4	1	1	1	0	3	2	1	3	2	1
合計	5	7	5	3	4	3	4	5	5	5	4	5
性別/年齡	12歲	13歲	14歲	15歲	16歲	17歲	18歲	19歲	20歲	21歲	22歲	23歲
男	3	3	4	1	2	4	0	7	6	4	6	4
女	1	7	4	2	8	2	7	2	1	5	0	3
合計	4	10	8	3	10	6	7	9	7	9	6	7
性別/年齡	24歲	25歲	26歲	27歲	28歲	29歲	30歲	31歲	32歲	33歲	34歲	35歲
男	4	5	6	8	9	6	3	12	6	6	6	4
女	4	2	5	6	3	2	6	4	6	8	4	7
合計	8	7	11	14	12	8	9	16	12	14	10	11
性別/年齡	36歲	37歲	38歲	39歲	40歲	41歲	42歲	43歲	44歲	45歲	46歲	47歲
男	3	5	2	1	8	3	4	2	8	5	5	9
女	7	3	3	1	3	1	5	4	1	1	10	4
合計	10	8	5	2	11	4	9	6	9	6	15	13
性別/年齡	48歲	49歲	50歲	51歲	52歲	53歲	54歲	55歲	56歲	57歲	58歲	59歲
男	3	5	4	3	6	8	7	2	6	6	8	3
女	4	3	8	4	5	7	7	1	5	3	10	10
合計	7	8	12	7	11	15	14	3	11	9	18	13
性別/年齡	60歲	61歲	62歲	63歲	64歲	65歲	66歲	67歲	68歲	69歲	70歲	71歲
男	14	1	9	2	5	5	4	4	3	4	2	2
女	4	5	3	5	6	4	6	1	3	1	1	0
合計	18	6	12	7	11	9	10	5	6	5	3	2

資料日期：106年6月 範圍：重慶里

性別/年齡	72歲	73歲	74歲	75歲	76歲	77歲	78歲	79歲	80歲	81歲	82歲	83歲
男	1	3	1	1	0	6	4	2	3	0	1	3
女	3	2	4	6	4	9	0	2	3	2	3	5
合計	4	5	5	7	4	15	4	4	6	2	4	8
性別/年齡	84歲	85歲	86歲	87歲	88歲	89歲	90歲	91歲	92歲	93歲	94歲	95歲
男	2	1	2	1	0	0	0	1	1	0	0	0
女	3	1	3	2	3	0	1	1	1	0	0	1
合計	5	2	5	3	3	0	1	2	2	0	0	1
性別/年齡	96歲	97歲	98歲	99歲	100歲以上							
男	0	0	0	0	0							
女	0	0	0	0	0							
合計	0	0	0	0	0							

一個階段年齡	0~4歲	5~9歲	10~14歲	15~19歲	20~24歲	25~29歲	30~34歲	35~39歲	40~44歲	45~49歲	50~54歲
男	13	13	16	14	24	34	33	15	25	27	28
女	11	9	15	21	13	18	28	21	14	22	31
合計	24	22	31	35	37	52	61	36	39	49	59
一個階段年齡	55~59歲	60~64歲	65~69歲	70~74歲	75~79歲	80~84歲	85~89歲	90~94歲	95~99歲	100歲以上	
男	25	31	20	9	13	9	4	2	0	0	
女	29	23	15	10	21	16	9	3	1	0	
合計	54	54	35	19	34	25	13	5	1	0	

1~100歲總人數	
男	355
女	330
總計	685



資料日期：106年6月 範圍：五權里

性別/年齡	0歲	1歲	2歲	3歲	4歲	5歲	6歲	7歲	8歲	9歲	10歲	11歲
男	1	3	3	3	4	2	6	2	3	3	2	5
女	0	1	1	4	2	1	1	2	4	1	1	5
合計	1	4	4	7	6	3	7	4	7	4	3	10
性別/年齡	12歲	13歲	14歲	15歲	16歲	17歲	18歲	19歲	20歲	21歲	22歲	23歲
男	2	5	5	7	3	7	4	5	4	6	5	8
女	7	9	3	6	4	4	2	2	4	7	4	5
合計	9	14	8	13	7	11	6	7	8	13	9	13
性別/年齡	24歲	25歲	26歲	27歲	28歲	29歲	30歲	31歲	32歲	33歲	34歲	35歲
男	6	4	6	6	4	1	3	5	10	12	5	6
女	5	4	5	6	4	6	6	8	4	12	8	6
合計	11	8	11	12	8	7	9	13	14	24	13	12
性別/年齡	36歲	37歲	38歲	39歲	40歲	41歲	42歲	43歲	44歲	45歲	46歲	47歲
男	10	5	7	9	7	6	6	3	10	3	2	6
女	6	7	4	4	2	6	5	7	4	4	5	7
合計	16	12	11	13	9	12	11	10	14	7	7	13
性別/年齡	48歲	49歲	50歲	51歲	52歲	53歲	54歲	55歲	56歲	57歲	58歲	59歲
男	10	7	6	3	6	6	6	5	6	6	5	6
女	4	3	3	3	8	7	2	6	6	10	6	9
合計	14	10	9	6	14	13	8	11	12	16	11	15
性別/年齡	60歲	61歲	62歲	63歲	64歲	65歲	66歲	67歲	68歲	69歲	70歲	71歲
男	6	5	9	7	7	3	3	5	5	3	2	3
女	7	2	9	2	4	4	6	4	4	7	2	3
合計	13	7	18	9	11	7	9	9	9	10	4	6

資料日期：106年6月 範圍：五權里

性別/年齡	72歲	73歲	74歲	75歲	76歲	77歲	78歲	79歲	80歲	81歲	82歲	83歲
男	2	0	3	4	3	3	2	3	1	4	4	1
女	2	1	5	5	1	6	6	5	2	2	3	1
合計	4	1	8	9	4	9	8	8	3	6	7	2
性別/年齡	84歲	85歲	86歲	87歲	88歲	89歲	90歲	91歲	92歲	93歲	94歲	95歲
男	1	2	2	0	1	0	0	0	1	0	0	0
女	5	5	1	1	0	1	2	0	0	1	1	0
合計	6	7	3	1	1	1	2	0	1	1	1	0
性別/年齡	96歲	97歲	98歲	99歲	100歲以上							
男	0	0	0	0	0							
女	1	0	0	0	0							
合計	1	0	0	0	0							

一個階段年齡	0~4歲	5~9歲	10~14歲	15~19歲	20~24歲	25~29歲	30~34歲	35~39歲	40~44歲	45~49歲	50~54歲
男	14	16	19	26	29	21	35	37	32	28	27
女	8	9	25	18	25	25	38	27	24	23	23
合計	22	25	44	44	54	46	73	64	56	51	50
一個階段年齡	55~59歲	60~64歲	65~69歲	70~74歲	75~79歲	80~84歲	85~89歲	90~94歲	95~99歲	100歲以上	
男	28	34	19	10	15	11	5	1	0	0	
女	37	24	25	13	23	13	8	4	1	0	
合計	65	58	44	23	38	24	13	5	1	0	

1~100歲總人數	
男	407
女	393
總計	800

資料日期：106年6月 範圍：七星里

性別/年齡	0歲	1歲	2歲	3歲	4歲	5歲	6歲	7歲	8歲	9歲	10歲	11歲
男	10	8	5	7	5	8	3	4	6	5	7	8
女	3	8	4	6	6	11	6	6	8	4	5	5
合計	13	16	9	13	11	19	9	10	14	9	12	13
性別/年齡	12歲	13歲	14歲	15歲	16歲	17歲	18歲	19歲	20歲	21歲	22歲	23歲
男	11	8	8	15	9	8	6	16	13	17	11	13
女	8	7	12	3	9	9	10	10	15	9	8	8
合計	19	15	20	18	18	17	16	26	28	26	19	21
性別/年齡	24歲	25歲	26歲	27歲	28歲	29歲	30歲	31歲	32歲	33歲	34歲	35歲
男	13	9	14	15	8	17	13	13	12	12	12	14
女	13	12	14	10	14	11	11	16	9	14	14	17
合計	26	21	28	25	22	28	24	29	21	26	26	31
性別/年齡	36歲	37歲	38歲	39歲	40歲	41歲	42歲	43歲	44歲	45歲	46歲	47歲
男	10	11	11	14	20	17	17	10	17	11	21	7
女	15	11	14	13	12	8	11	18	10	15	11	8
合計	25	22	25	27	32	25	28	28	27	26	32	15
性別/年齡	48歲	49歲	50歲	51歲	52歲	53歲	54歲	55歲	56歲	57歲	58歲	59歲
男	10	11	13	12	12	15	12	11	13	19	9	15
女	12	10	7	9	15	13	13	11	7	11	13	11
合計	22	21	20	21	27	28	25	22	20	30	22	26
性別/年齡	60歲	61歲	62歲	63歲	64歲	65歲	66歲	67歲	68歲	69歲	70歲	71歲
男	20	16	16	14	7	11	18	6	6	10	5	3
女	14	16	10	15	11	12	6	11	11	11	6	2
合計	34	32	26	29	18	23	24	17	17	21	11	5

資料日期：106年6月 範圍：七星里

性別/年齡	72歲	73歲	74歲	75歲	76歲	77歲	78歲	79歲	80歲	81歲	82歲	83歲
男	7	7	7	10	6	6	4	6	1	2	4	4
女	7	6	9	5	5	5	4	6	6	2	5	3
合計	14	13	16	15	11	11	8	12	7	4	9	7
性別/年齡	84歲	85歲	86歲	87歲	88歲	89歲	90歲	91歲	92歲	93歲	94歲	95歲
男	6	4	2	0	1	1	0	1	2	0	0	0
女	4	3	7	3	3	1	1	0	0	1	1	1
合計	10	7	9	3	4	2	1	1	2	1	1	1
性別/年齡	96歲	97歲	98歲	99歲	100歲以上							
男	0	0	0	0	0							
女	1	0	0	0	0							
合計	1	0	0	0	0							

一個階段年齡	0~4歲	5~9歲	10~14歲	15~19歲	20~24歲	25~29歲	30~34歲	35~39歲	40~44歲	45~49歲	50~54歲
男	35	26	42	54	67	63	62	60	81	60	64
女	27	35	37	41	53	61	64	70	59	56	57
合計	62	61	79	95	120	124	126	130	140	116	121
一個階段年齡	55~59歲	60~64歲	65~69歲	70~74歲	75~79歲	80~84歲	85~89歲	90~94歲	95~99歲	100歲以上	
男	67	73	51	29	32	17	8	3	0	0	
女	53	66	51	30	25	20	17	3	2	0	
合計	120	139	102	59	57	37	25	6	2	0	

1~100歲總人數	
男	894
女	827
總計	1721

資料日期：106年6月 範圍：居仁里

性別/年齡	0歲	1歲	2歲	3歲	4歲	5歲	6歲	7歲	8歲	9歲	10歲	11歲
男	1	7	8	3	9	8	11	10	8	11	6	5
女	2	8	5	4	4	3	11	4	4	4	7	9
合計	3	15	13	7	13	11	22	14	12	15	13	14
性別/年齡	12歲	13歲	14歲	15歲	16歲	17歲	18歲	19歲	20歲	21歲	22歲	23歲
男	10	6	8	9	6	6	2	5	11	11	13	6
女	9	8	3	8	11	8	10	4	9	8	6	8
合計	19	14	11	17	17	14	12	9	20	19	19	14
性別/年齡	24歲	25歲	26歲	27歲	28歲	29歲	30歲	31歲	32歲	33歲	34歲	35歲
男	14	13	12	4	6	13	11	12	14	13	10	16
女	7	10	12	13	10	11	3	13	13	8	9	14
合計	21	23	24	17	16	24	14	25	27	21	19	30
性別/年齡	36歲	37歲	38歲	39歲	40歲	41歲	42歲	43歲	44歲	45歲	46歲	47歲
男	10	9	11	13	13	8	8	12	10	6	10	10
女	14	15	13	6	12	14	10	5	9	12	10	6
合計	24	24	24	19	25	22	18	17	19	18	20	16
性別/年齡	48歲	49歲	50歲	51歲	52歲	53歲	54歲	55歲	56歲	57歲	58歲	59歲
男	8	14	6	11	13	13	9	9	14	14	11	19
女	10	7	6	12	13	6	9	12	9	12	13	9
合計	18	21	12	23	26	19	18	21	23	26	24	28
性別/年齡	60歲	61歲	62歲	63歲	64歲	65歲	66歲	67歲	68歲	69歲	70歲	71歲
男	11	15	8	9	13	6	16	6	12	9	8	8
女	8	11	7	9	13	11	16	10	8	13	7	7
合計	19	26	15	18	26	17	32	16	20	22	15	15

資料日期：106年6月 範圍：居仁里

性別/年齡	72歲	73歲	74歲	75歲	76歲	77歲	78歲	79歲	80歲	81歲	82歲	83歲
男	8	5	4	8	8	5	5	8	6	4	3	2
女	3	8	4	5	6	8	3	7	7	5	5	2
合計	11	13	8	13	14	13	8	15	13	9	8	4
性別/年齡	84歲	85歲	86歲	87歲	88歲	89歲	90歲	91歲	92歲	93歲	94歲	95歲
男	7	5	2	1	2	1	0	1	1	0	0	0
女	6	2	6	4	4	0	2	2	0	2	0	0
合計	13	7	8	5	6	1	2	3	1	2	0	0
性別/年齡	96歲	97歲	98歲	99歲	100歲以上							
男	0	0	0	0	0							
女	1	0	0	0	0							
合計	1	0	0	0	0							

一個階段年齡	0~4歲	5~9歲	10~14歲	15~19歲	20~24歲	25~29歲	30~34歲	35~39歲	40~44歲	45~49歲	50~54歲
男	28	48	35	28	55	48	60	59	51	48	52
女	23	26	36	41	38	56	46	62	50	45	46
合計	51	74	71	69	93	104	106	121	101	93	98
一個階段年齡	55~59歲	60~64歲	65~69歲	70~74歲	75~79歲	80~84歲	85~89歲	90~94歲	95~99歲	100歲以上	
男	67	56	49	33	34	22	11	2	0	0	
女	55	48	58	29	29	25	16	6	1	0	
合計	122	104	107	62	63	47	27	8	1	0	

1~100歲總人數	
男	786
女	736
總計	1522

資料日期：106年6月 範圍：東光里

性別/年齡	0歲	1歲	2歲	3歲	4歲	5歲	6歲	7歲	8歲	9歲	10歲	11歲
男	14	15	11	14	17	20	7	14	14	12	7	14
女	17	11	13	10	14	5	11	17	16	11	11	10
合計	31	26	24	24	31	25	18	31	30	23	18	24
性別/年齡	12歲	13歲	14歲	15歲	16歲	17歲	18歲	19歲	20歲	21歲	22歲	23歲
男	14	13	23	17	27	20	25	24	22	24	19	13
女	14	13	27	21	19	14	14	16	8	17	18	18
合計	28	26	50	38	46	34	39	40	30	41	37	31
性別/年齡	24歲	25歲	26歲	27歲	28歲	29歲	30歲	31歲	32歲	33歲	34歲	35歲
男	24	27	14	18	16	20	24	17	19	19	25	28
女	22	13	16	19	19	15	20	19	15	24	27	14
合計	46	40	30	37	35	35	44	36	34	43	52	42
性別/年齡	36歲	37歲	38歲	39歲	40歲	41歲	42歲	43歲	44歲	45歲	46歲	47歲
男	24	19	16	23	32	32	12	18	17	22	14	18
女	31	28	27	27	19	27	22	19	10	19	19	21
合計	55	47	43	50	51	59	34	37	27	41	33	39
性別/年齡	48歲	49歲	50歲	51歲	52歲	53歲	54歲	55歲	56歲	57歲	58歲	59歲
男	16	23	17	11	15	19	10	27	18	15	18	19
女	20	20	23	15	24	16	17	25	18	25	20	14
合計	36	43	40	26	39	35	27	52	36	40	38	33
性別/年齡	60歲	61歲	62歲	63歲	64歲	65歲	66歲	67歲	68歲	69歲	70歲	71歲
男	17	22	18	15	19	22	15	7	10	5	7	8
女	21	18	18	16	19	19	13	9	14	8	6	5
合計	38	40	36	31	38	41	28	16	24	13	13	13

資料日期：106年6月 範圍：東光里

性別/年齡	72歲	73歲	74歲	75歲	76歲	77歲	78歲	79歲	80歲	81歲	82歲	83歲
男	10	10	5	6	9	9	8	4	3	2	3	5
女	13	6	8	7	12	5	7	6	5	6	5	8
合計	23	16	13	13	21	14	15	10	8	8	8	13
性別/年齡	84歲	85歲	86歲	87歲	88歲	89歲	90歲	91歲	92歲	93歲	94歲	95歲
男	2	0	2	1	6	0	3	0	0	0	1	1
女	4	4	5	4	4	2	2	1	3	1	2	0
合計	6	4	7	5	10	2	5	1	3	1	3	1
性別/年齡	96歲	97歲	98歲	99歲	100歲以上							
男	0	0	0	0	0							
女	0	0	0	0	0							
合計	0	0	0	0	0							

一個階段年齡	0~4歲	5~9歲	10~14歲	15~19歲	20~24歲	25~29歲	30~34歲	35~39歲	40~44歲	45~49歲	50~54歲
男	71	67	71	113	102	95	104	110	111	93	72
女	65	60	75	84	83	82	105	127	97	99	95
合計	136	127	146	197	185	177	209	237	208	192	167
一個階段年齡	55~59歲	60~64歲	65~69歲	70~74歲	75~79歲	80~84歲	85~89歲	90~94歲	95~99歲	100歲以上	
男	97	91	59	40	36	15	9	4	1	0	
女	102	92	63	38	37	28	19	9	0	0	
合計	199	183	122	78	73	43	28	13	1	0	

1~100歲總人數	
男	1361
女	1360
總計	2721



資料日期：106年6月 範圍：文昌里

性別/年齡	0歲	1歲	2歲	3歲	4歲	5歲	6歲	7歲	8歲	9歲	10歲	11歲
男	26	22	16	22	15	20	11	14	15	19	14	23
女	16	29	18	19	14	10	4	10	14	14	18	15
合計	42	51	34	41	29	30	15	24	29	33	32	38
性別/年齡	12歲	13歲	14歲	15歲	16歲	17歲	18歲	19歲	20歲	21歲	22歲	23歲
男	12	21	29	25	25	20	31	32	28	29	27	18
女	26	14	17	19	28	28	23	24	26	26	30	22
合計	38	35	46	44	53	48	54	56	54	55	57	40
性別/年齡	24歲	25歲	26歲	27歲	28歲	29歲	30歲	31歲	32歲	33歲	34歲	35歲
男	31	30	25	27	27	25	29	37	20	24	36	37
女	30	28	32	32	18	20	41	36	41	32	34	31
合計	61	58	57	59	45	45	70	73	61	56	70	68
性別/年齡	36歲	37歲	38歲	39歲	40歲	41歲	42歲	43歲	44歲	45歲	46歲	47歲
男	28	29	40	31	38	27	31	38	24	28	21	20
女	24	38	21	33	26	32	37	29	23	30	29	35
合計	52	67	61	64	64	59	68	67	47	58	50	55
性別/年齡	48歲	49歲	50歲	51歲	52歲	53歲	54歲	55歲	56歲	57歲	58歲	59歲
男	17	31	32	22	28	25	30	25	36	21	18	24
女	26	14	20	24	26	19	26	31	34	32	19	33
合計	43	45	52	46	54	44	56	56	70	53	37	57
性別/年齡	60歲	61歲	62歲	63歲	64歲	65歲	66歲	67歲	68歲	69歲	70歲	71歲
男	26	15	23	21	21	25	18	17	9	15	9	10
女	23	20	27	25	28	23	22	20	11	15	7	10
合計	49	35	50	46	49	48	40	37	20	30	16	20

資料日期：106年6月 範圍：文昌里

性別/年齡	72歲	73歲	74歲	75歲	76歲	77歲	78歲	79歲	80歲	81歲	82歲	83歲
男	11	4	7	5	7	2	10	6	2	1	4	8
女	8	7	10	6	10	4	10	10	9	7	6	9
合計	19	11	17	11	17	6	20	16	11	8	10	17
性別/年齡	84歲	85歲	86歲	87歲	88歲	89歲	90歲	91歲	92歲	93歲	94歲	95歲
男	5	6	3	2	2	1	0	1	0	1	0	0
女	0	3	2	1	3	1	1	2	3	1	0	0
合計	5	9	5	3	5	2	1	3	3	2	0	0
性別/年齡	96歲	97歲	98歲	99歲	100歲以上							
男	0	0	1	0	0							
女	0	0	0	0	0							
合計	0	0	1	0	0							

一個階段年齡	0~4歲	5~9歲	10~14歲	15~19歲	20~24歲	25~29歲	30~34歲	35~39歲	40~44歲	45~49歲	50~54歲
男	101	79	99	133	133	134	146	165	158	117	137
女	96	52	90	122	134	130	184	147	147	134	115
合計	197	131	189	255	267	264	330	312	305	251	252
一個階段年齡	55~59歲	60~64歲	65~69歲	70~74歲	75~79歲	80~84歲	85~89歲	90~94歲	95~99歲	100歲以上	
男	124	106	84	41	30	20	14	2	1	0	
女	149	123	91	42	40	31	10	7	0	0	
合計	273	229	175	83	70	51	24	9	1	0	

1~100歲總人數	
男	1824
女	1844
總計	3668

資料日期：106年6月 範圍：中和里

性別/年齡	0歲	1歲	2歲	3歲	4歲	5歲	6歲	7歲	8歲	9歲	10歲	11歲
男	11	8	8	7	2	6	5	6	5	6	6	4
女	3	14	4	5	7	2	2	5	9	4	7	7
合計	14	22	12	12	9	8	7	11	14	10	13	11
性別/年齡	12歲	13歲	14歲	15歲	16歲	17歲	18歲	19歲	20歲	21歲	22歲	23歲
男	10	9	16	12	10	8	8	15	12	11	19	10
女	5	8	5	8	12	13	14	13	18	10	11	14
合計	15	17	21	20	22	21	22	28	30	21	30	24
性別/年齡	24歲	25歲	26歲	27歲	28歲	29歲	30歲	31歲	32歲	33歲	34歲	35歲
男	13	6	13	11	7	12	8	11	14	14	9	10
女	14	12	7	12	8	10	7	6	8	14	11	14
合計	27	18	20	23	15	22	15	17	22	28	20	24
性別/年齡	36歲	37歲	38歲	39歲	40歲	41歲	42歲	43歲	44歲	45歲	46歲	47歲
男	7	6	7	14	14	15	8	15	15	15	16	20
女	14	12	6	12	7	17	8	9	10	14	12	18
合計	21	18	13	26	21	32	16	24	25	29	28	38
性別/年齡	48歲	49歲	50歲	51歲	52歲	53歲	54歲	55歲	56歲	57歲	58歲	59歲
男	16	10	13	12	13	7	16	11	8	14	15	6
女	15	6	11	10	14	7	13	17	13	12	8	4
合計	31	16	24	22	27	14	29	28	21	26	23	10
性別/年齡	60歲	61歲	62歲	63歲	64歲	65歲	66歲	67歲	68歲	69歲	70歲	71歲
男	12	5	9	13	7	5	7	4	4	6	4	5
女	8	7	8	5	11	10	4	5	12	4	5	1
合計	20	12	17	18	18	15	11	9	16	10	9	6

資料日期：106年6月 範圍：中和里

性別/年齡	72歲	73歲	74歲	75歲	76歲	77歲	78歲	79歲	80歲	81歲	82歲	83歲
男	7	2	3	10	6	3	3	5	3	1	4	2
女	3	6	7	5	5	5	6	3	5	3	2	5
合計	10	8	10	15	11	8	9	8	8	4	6	7
性別/年齡	84歲	85歲	86歲	87歲	88歲	89歲	90歲	91歲	92歲	93歲	94歲	95歲
男	1	4	3	0	4	0	1	1	1	0	0	0
女	4	2	1	1	1	0	3	1	1	1	0	0
合計	5	6	4	1	5	0	4	2	2	1	0	0
性別/年齡	96歲	97歲	98歲	99歲	100歲以上							
男	0	0	0	0	0							
女	0	0	0	0	0							
合計	0	0	0	0	0							

一個階段年齡	0~4歲	5~9歲	10~14歲	15~19歲	20~24歲	25~29歲	30~34歲	35~39歲	40~44歲	45~49歲	50~54歲
男	36	28	45	53	65	49	56	44	67	77	61
女	33	22	32	60	67	49	46	58	51	65	55
合計	69	50	77	113	132	98	102	102	118	142	116
一個階段年齡	55~59歲	60~64歲	65~69歲	70~74歲	75~79歲	80~84歲	85~89歲	90~94歲	95~99歲	100歲以上	
男	54	46	26	21	27	11	11	3	0	0	
女	54	39	35	22	24	19	5	6	0	0	
合計	108	85	61	43	51	30	16	9	0	0	

1~100歲總人數	
男	780
女	742
總計	1522

資料日期：106年6月 範圍：西德里

性別/年齡	0歲	1歲	2歲	3歲	4歲	5歲	6歲	7歲	8歲	9歲	10歲	11歲
男	27	32	27	20	26	19	27	24	32	31	29	32
女	27	32	28	12	28	28	24	13	24	28	16	28
合計	54	64	55	32	54	47	51	37	56	59	45	60
性別/年齡	12歲	13歲	14歲	15歲	16歲	17歲	18歲	19歲	20歲	21歲	22歲	23歲
男	32	42	45	34	41	39	37	35	47	29	35	45
女	29	25	38	34	36	37	37	41	36	32	30	43
合計	61	67	83	68	77	76	74	76	83	61	65	88
性別/年齡	24歲	25歲	26歲	27歲	28歲	29歲	30歲	31歲	32歲	33歲	34歲	35歲
男	49	52	53	44	51	41	44	45	59	53	51	41
女	40	44	45	43	44	54	43	40	44	65	54	55
合計	89	96	98	87	95	95	87	85	103	118	105	96
性別/年齡	36歲	37歲	38歲	39歲	40歲	41歲	42歲	43歲	44歲	45歲	46歲	47歲
男	54	49	30	44	47	41	40	34	31	33	37	33
女	46	34	40	29	42	38	35	41	26	42	28	27
合計	100	83	70	73	89	79	75	75	57	75	65	60
性別/年齡	48歲	49歲	50歲	51歲	52歲	53歲	54歲	55歲	56歲	57歲	58歲	59歲
男	26	29	41	38	48	36	29	52	47	52	39	35
女	44	47	35	39	42	46	47	46	49	36	41	51
合計	70	76	76	77	90	82	76	98	96	88	80	86
性別/年齡	60歲	61歲	62歲	63歲	64歲	65歲	66歲	67歲	68歲	69歲	70歲	71歲
男	44	33	38	33	30	24	33	17	41	14	18	14
女	52	25	45	43	39	27	33	24	25	26	14	13
合計	96	58	83	76	69	51	66	41	66	40	32	27

資料日期：106年6月 範圍：西德里

性別/年齡	72歲	73歲	74歲	75歲	76歲	77歲	78歲	79歲	80歲	81歲	82歲	83歲
男	8	17	17	11	14	5	12	7	11	14	9	5
女	17	14	18	14	20	14	18	16	15	15	11	15
合計	25	31	35	25	34	19	30	23	26	29	20	20
性別/年齡	84歲	85歲	86歲	87歲	88歲	89歲	90歲	91歲	92歲	93歲	94歲	95歲
男	6	5	1	2	1	3	1	0	1	0	1	2
女	4	6	7	5	4	4	5	1	3	1	0	1
合計	10	11	8	7	5	7	6	1	4	1	1	3
性別/年齡	96歲	97歲	98歲	99歲	100歲以上							
男	0	0	0	0	0							
女	0	0	0	1	0							
合計	0	0	0	1	0							

一個階段年齡	0~4歲	5~9歲	10~14歲	15~19歲	20~24歲	25~29歲	30~34歲	35~39歲	40~44歲	45~49歲	50~54歲
男	132	133	180	186	205	241	252	218	193	158	192
女	127	117	136	185	181	230	246	204	182	188	209
合計	259	250	316	371	386	471	498	422	375	346	401
一個階段年齡	55~59歲	60~64歲	65~69歲	70~74歲	75~79歲	80~84歲	85~89歲	90~94歲	95~99歲	100歲以上	
男	225	178	129	74	49	45	12	3	2	0	
女	223	204	135	76	82	60	26	10	2	0	
合計	448	382	264	150	131	105	38	13	4	0	

1~100歲總人數	
男	2807
女	2823
總計	5630

資料日期：106年6月 範圍：西安里

性別/年齡	0歲	1歲	2歲	3歲	4歲	5歲	6歲	7歲	8歲	9歲	10歲	11歲
男	10	15	7	9	9	7	8	8	9	4	7	15
女	9	11	14	12	9	8	10	8	9	4	10	15
合計	19	26	21	21	18	15	18	16	18	8	17	30
性別/年齡	12歲	13歲	14歲	15歲	16歲	17歲	18歲	19歲	20歲	21歲	22歲	23歲
男	12	16	17	10	15	15	14	9	19	9	12	19
女	12	10	10	13	11	13	12	11	11	11	10	13
合計	24	26	27	23	26	28	26	20	30	20	22	32
性別/年齡	24歲	25歲	26歲	27歲	28歲	29歲	30歲	31歲	32歲	33歲	34歲	35歲
男	9	15	14	25	17	17	13	9	15	18	15	18
女	11	17	10	19	11	17	8	10	18	9	20	15
合計	20	32	24	44	28	34	21	19	33	27	35	33
性別/年齡	36歲	37歲	38歲	39歲	40歲	41歲	42歲	43歲	44歲	45歲	46歲	47歲
男	16	17	20	10	23	18	12	11	17	12	18	10
女	20	15	19	16	14	14	16	11	12	10	16	8
合計	36	32	39	26	37	32	28	22	29	22	34	18
性別/年齡	48歲	49歲	50歲	51歲	52歲	53歲	54歲	55歲	56歲	57歲	58歲	59歲
男	15	12	13	15	14	7	12	15	13	7	12	17
女	14	8	12	10	21	23	13	10	19	15	14	7
合計	29	20	25	25	35	30	25	25	32	22	26	24
性別/年齡	60歲	61歲	62歲	63歲	64歲	65歲	66歲	67歲	68歲	69歲	70歲	71歲
男	10	9	17	14	9	16	14	9	11	10	12	6
女	6	14	13	10	11	16	9	11	17	17	10	7
合計	16	23	30	24	20	32	23	20	28	27	22	13

資料日期：106年6月 範圍：西安里

性別/年齡	72歲	73歲	74歲	75歲	76歲	77歲	78歲	79歲	80歲	81歲	82歲	83歲
男	10	5	7	10	5	3	6	4	5	3	5	3
女	7	4	7	7	7	10	6	9	9	6	5	9
合計	17	9	14	17	12	13	12	13	14	9	10	12
性別/年齡	84歲	85歲	86歲	87歲	88歲	89歲	90歲	91歲	92歲	93歲	94歲	95歲
男	4	4	6	2	3	1	0	2	1	0	0	0
女	3	6	1	6	3	4	3	2	4	0	0	1
合計	7	10	7	8	6	5	3	4	5	0	0	1
性別/年齡	96歲	97歲	98歲	99歲	100歲以上							
男	0	0	1	0	0							
女	0	0	0	0	1							
合計	0	0	1	0	1							

一個階段年齡	0~4歲	5~9歲	10~14歲	15~19歲	20~24歲	25~29歲	30~34歲	35~39歲	40~44歲	45~49歲	50~54歲
男	50	36	67	63	68	88	70	81	81	67	61
女	55	39	57	60	56	74	65	85	67	56	79
合計	105	75	124	123	124	162	135	166	148	123	140
一個階段年齡	55~59歲	60~64歲	65~69歲	70~74歲	75~79歲	80~84歲	85~89歲	90~94歲	95~99歲	100歲以上	
男	64	59	60	40	28	20	16	3	1	0	
女	65	54	70	35	39	32	20	9	1	1	
合計	129	113	130	75	67	52	36	12	2	1	

1~100歲總人數	
男	1023
女	1019
總計	2042



資料日期：106年6月 範圍：中寮里

性別/年齡	0歲	1歲	2歲	3歲	4歲	5歲	6歲	7歲	8歲	9歲	10歲	11歲
男	15	15	16	6	12	9	10	12	15	14	24	14
女	17	13	14	12	12	6	4	12	3	11	20	17
合計	32	28	30	18	24	15	14	24	18	25	44	31
性別/年齡	12歲	13歲	14歲	15歲	16歲	17歲	18歲	19歲	20歲	21歲	22歲	23歲
男	10	18	19	18	32	30	28	18	33	25	12	19
女	19	13	17	24	21	18	19	17	20	23	24	19
合計	29	31	36	42	53	48	47	35	53	48	36	38
性別/年齡	24歲	25歲	26歲	27歲	28歲	29歲	30歲	31歲	32歲	33歲	34歲	35歲
男	22	20	23	20	21	18	27	19	24	26	33	35
女	19	14	26	15	24	17	20	18	27	25	20	18
合計	41	34	49	35	45	35	47	37	51	51	53	53
性別/年齡	36歲	37歲	38歲	39歲	40歲	41歲	42歲	43歲	44歲	45歲	46歲	47歲
男	27	36	25	32	28	25	21	24	22	26	20	35
女	30	22	25	20	30	21	27	20	23	25	16	30
合計	57	58	50	52	58	46	48	44	45	51	36	65
性別/年齡	48歲	49歲	50歲	51歲	52歲	53歲	54歲	55歲	56歲	57歲	58歲	59歲
男	25	27	26	23	21	30	25	19	24	20	30	17
女	13	20	20	28	22	23	20	17	19	23	25	17
合計	38	47	46	51	43	53	45	36	43	43	55	34
性別/年齡	60歲	61歲	62歲	63歲	64歲	65歲	66歲	67歲	68歲	69歲	70歲	71歲
男	23	20	22	21	10	23	17	9	16	13	12	7
女	21	22	28	18	19	12	10	15	3	11	10	14
合計	44	42	50	39	29	35	27	24	19	24	22	21

資料日期：106年6月 範圍：中寮里

性別/年齡	72歲	73歲	74歲	75歲	76歲	77歲	78歲	79歲	80歲	81歲	82歲	83歲
男	9	12	17	9	10	8	10	11	8	9	4	4
女	7	11	11	12	11	12	8	11	9	12	10	5
合計	16	23	28	21	21	20	18	22	17	21	14	9
性別/年齡	84歲	85歲	86歲	87歲	88歲	89歲	90歲	91歲	92歲	93歲	94歲	95歲
男	3	3	3	0	4	0	1	3	0	0	0	0
女	8	6	5	3	6	4	1	1	2	2	0	2
合計	11	9	8	3	10	4	2	4	2	2	0	2
性別/年齡	96歲	97歲	98歲	99歲	100歲以上							
男	0	0	0	0	0							
女	1	0	0	0	0							
合計	1	0	0	0	0							

一個階段年齡	0~4歲	5~9歲	10~14歲	15~19歲	20~24歲	25~29歲	30~34歲	35~39歲	40~44歲	45~49歲	50~54歲
男	64	60	85	126	111	102	129	155	120	133	125
女	68	36	86	99	105	96	110	115	121	104	113
合計	132	96	171	225	216	198	239	270	241	237	238
一個階段年齡	55~59歲	60~64歲	65~69歲	70~74歲	75~79歲	80~84歲	85~89歲	90~94歲	95~99歲	100歲以上	
男	110	96	78	57	48	28	10	4	0	0	
女	101	108	51	53	54	44	24	6	3	0	
合計	211	204	129	110	102	72	34	10	3	0	

1~100歲總人數	
男	1641
女	1497
總計	3138

資料日期：106年6月 範圍：大道里

性別/年齡	0歲	1歲	2歲	3歲	4歲	5歲	6歲	7歲	8歲	9歲	10歲	11歲
男	11	7	14	7	9	9	12	15	14	10	18	11
女	16	11	10	9	9	13	8	10	11	8	18	9
合計	27	18	24	16	18	22	20	25	25	18	36	20
性別/年齡	12歲	13歲	14歲	15歲	16歲	17歲	18歲	19歲	20歲	21歲	22歲	23歲
男	12	6	12	13	19	18	11	13	25	17	12	21
女	15	9	11	15	13	7	17	17	19	13	15	14
合計	27	15	23	28	32	25	28	30	44	30	27	35
性別/年齡	24歲	25歲	26歲	27歲	28歲	29歲	30歲	31歲	32歲	33歲	34歲	35歲
男	11	15	19	20	15	10	16	14	15	16	13	13
女	18	17	12	17	20	20	15	11	14	15	22	20
合計	29	32	31	37	35	30	31	25	29	31	35	33
性別/年齡	36歲	37歲	38歲	39歲	40歲	41歲	42歲	43歲	44歲	45歲	46歲	47歲
男	19	22	18	21	20	21	16	10	17	12	20	19
女	19	19	18	27	22	15	13	13	10	18	17	7
合計	38	41	36	48	42	36	29	23	27	30	37	26
性別/年齡	48歲	49歲	50歲	51歲	52歲	53歲	54歲	55歲	56歲	57歲	58歲	59歲
男	18	23	12	11	15	14	20	20	24	16	15	19
女	18	22	11	11	13	16	14	17	11	22	21	6
合計	36	45	23	22	28	30	34	37	35	38	36	25
性別/年齡	60歲	61歲	62歲	63歲	64歲	65歲	66歲	67歲	68歲	69歲	70歲	71歲
男	15	17	10	15	12	14	13	5	7	6	5	1
女	10	11	14	10	13	12	5	8	14	7	7	8
合計	25	28	24	25	25	26	18	13	21	13	12	9

資料日期：106年6月 範圍：大道里

性別/年齡	72歲	73歲	74歲	75歲	76歲	77歲	78歲	79歲	80歲	81歲	82歲	83歲
男	8	9	8	9	13	12	6	15	9	3	4	4
女	4	13	16	5	12	11	7	9	6	4	4	10
合計	12	22	24	14	25	23	13	24	15	7	8	14
性別/年齡	84歲	85歲	86歲	87歲	88歲	89歲	90歲	91歲	92歲	93歲	94歲	95歲
男	7	3	3	2	0	2	3	0	0	0	0	0
女	7	3	4	5	1	7	2	0	1	0	1	1
合計	14	6	7	7	1	9	5	0	1	0	1	1
性別/年齡	96歲	97歲	98歲	99歲	100歲以上							
男	0	0	0	0	0							
女	0	1	0	1	1							
合計	0	1	0	1	1							

一個階段年齡	0~4歲	5~9歲	10~14歲	15~19歲	20~24歲	25~29歲	30~34歲	35~39歲	40~44歲	45~49歲	50~54歲
男	48	60	59	74	86	79	74	93	84	92	72
女	55	50	62	69	79	86	77	103	73	82	65
合計	103	110	121	143	165	165	151	196	157	174	137
一個階段年齡	55~59歲	60~64歲	65~69歲	70~74歲	75~79歲	80~84歲	85~89歲	90~94歲	95~99歲	100歲以上	
男	94	69	45	31	55	27	10	3	0	0	
女	77	58	46	48	44	31	20	4	3	1	
合計	171	127	91	79	99	58	30	7	3	1	

1~100歲總人數	
男	1155
女	1133
總計	2288

資料日期：106年6月 範圍：新生里

性別/年齡	0歲	1歲	2歲	3歲	4歲	5歲	6歲	7歲	8歲	9歲	10歲	11歲
男	7	11	7	8	10	6	5	2	8	7	11	6
女	20	13	8	11	9	8	8	3	8	7	11	8
合計	27	24	15	19	19	14	13	5	16	14	22	14
性別/年齡	12歲	13歲	14歲	15歲	16歲	17歲	18歲	19歲	20歲	21歲	22歲	23歲
男	18	11	10	12	18	14	16	17	21	25	19	17
女	13	11	11	12	22	10	20	19	10	16	13	20
合計	31	22	21	24	40	24	36	36	31	41	32	37
性別/年齡	24歲	25歲	26歲	27歲	28歲	29歲	30歲	31歲	32歲	33歲	34歲	35歲
男	14	17	23	20	20	20	15	12	20	34	27	17
女	13	31	19	17	20	15	10	24	17	15	19	18
合計	27	48	42	37	40	35	25	36	37	49	46	35
性別/年齡	36歲	37歲	38歲	39歲	40歲	41歲	42歲	43歲	44歲	45歲	46歲	47歲
男	23	30	21	16	11	18	11	18	21	13	15	18
女	21	17	22	20	13	15	10	19	21	18	13	16
合計	44	47	43	36	24	33	21	37	42	31	28	34
性別/年齡	48歲	49歲	50歲	51歲	52歲	53歲	54歲	55歲	56歲	57歲	58歲	59歲
男	20	11	21	25	20	20	22	17	28	14	16	11
女	11	13	15	19	16	18	19	15	12	17	19	14
合計	31	24	36	44	36	38	41	32	40	31	35	25
性別/年齡	60歲	61歲	62歲	63歲	64歲	65歲	66歲	67歲	68歲	69歲	70歲	71歲
男	11	15	22	17	15	12	14	6	16	9	8	8
女	19	16	19	13	18	19	12	8	9	9	4	6
合計	30	31	41	30	33	31	26	14	25	18	12	14

資料日期：106年6月 範圍：新生里

性別/年齡	72歲	73歲	74歲	75歲	76歲	77歲	78歲	79歲	80歲	81歲	82歲	83歲
男	8	4	8	5	6	5	8	4	6	3	4	3
女	5	7	7	10	7	12	5	7	7	10	6	5
合計	13	11	15	15	13	17	13	11	13	13	10	8
性別/年齡	84歲	85歲	86歲	87歲	88歲	89歲	90歲	91歲	92歲	93歲	94歲	95歲
男	3	3	5	1	1	2	1	0	0	1	0	0
女	7	1	3	1	0	3	1	5	2	2	1	0
合計	10	4	8	2	1	5	2	5	2	3	1	0
性別/年齡	96歲	97歲	98歲	99歲	100歲以上							
男	0	0	0	0	0							
女	0	0	0	0	0							
合計	0	0	0	0	0							

一個階段年齡	0~4歲	5~9歲	10~14歲	15~19歲	20~24歲	25~29歲	30~34歲	35~39歲	40~44歲	45~49歲	50~54歲
男	43	28	56	77	96	100	108	107	79	77	108
女	61	34	54	83	72	102	85	98	78	71	87
合計	104	62	110	160	168	202	193	205	157	148	195
一個階段年齡	55~59歲	60~64歲	65~69歲	70~74歲	75~79歲	80~84歲	85~89歲	90~94歲	95~99歲	100歲以上	
男	86	80	57	36	28	19	12	2	0	0	
女	77	85	57	29	41	35	8	11	0	0	
合計	163	165	114	65	69	54	20	13	0	0	

1~100歲總人數	
男	1199
女	1168
總計	2367

資料日期：106年6月 範圍：大新里

性別/年齡	0歲	1歲	2歲	3歲	4歲	5歲	6歲	7歲	8歲	9歲	10歲	11歲
男	7	12	9	7	7	6	4	5	5	9	8	5
女	7	11	5	8	5	7	5	6	9	6	6	7
合計	14	23	14	15	12	13	9	11	14	15	14	12
性別/年齡	12歲	13歲	14歲	15歲	16歲	17歲	18歲	19歲	20歲	21歲	22歲	23歲
男	7	8	14	10	19	11	16	13	19	19	19	17
女	1	8	6	11	12	11	18	17	13	12	16	20
合計	8	16	20	21	31	22	34	30	32	31	35	37
性別/年齡	24歲	25歲	26歲	27歲	28歲	29歲	30歲	31歲	32歲	33歲	34歲	35歲
男	20	19	19	22	16	20	15	18	13	16	19	14
女	21	14	20	13	9	8	15	17	16	14	18	17
合計	41	33	39	35	25	28	30	35	29	30	37	31
性別/年齡	36歲	37歲	38歲	39歲	40歲	41歲	42歲	43歲	44歲	45歲	46歲	47歲
男	23	16	10	11	16	17	13	15	13	21	13	20
女	22	22	19	11	13	12	18	11	15	17	13	14
合計	45	38	29	22	29	29	31	26	28	38	26	34
性別/年齡	48歲	49歲	50歲	51歲	52歲	53歲	54歲	55歲	56歲	57歲	58歲	59歲
男	12	15	20	20	15	23	19	12	15	17	14	15
女	13	18	19	18	21	23	14	12	9	12	11	16
合計	25	33	39	38	36	46	33	24	24	29	25	31
性別/年齡	60歲	61歲	62歲	63歲	64歲	65歲	66歲	67歲	68歲	69歲	70歲	71歲
男	11	11	9	15	11	10	18	4	13	7	6	5
女	10	17	13	11	11	13	19	14	9	9	8	4
合計	21	28	22	26	22	23	37	18	22	16	14	9

資料日期：106年6月 範圍：大新里

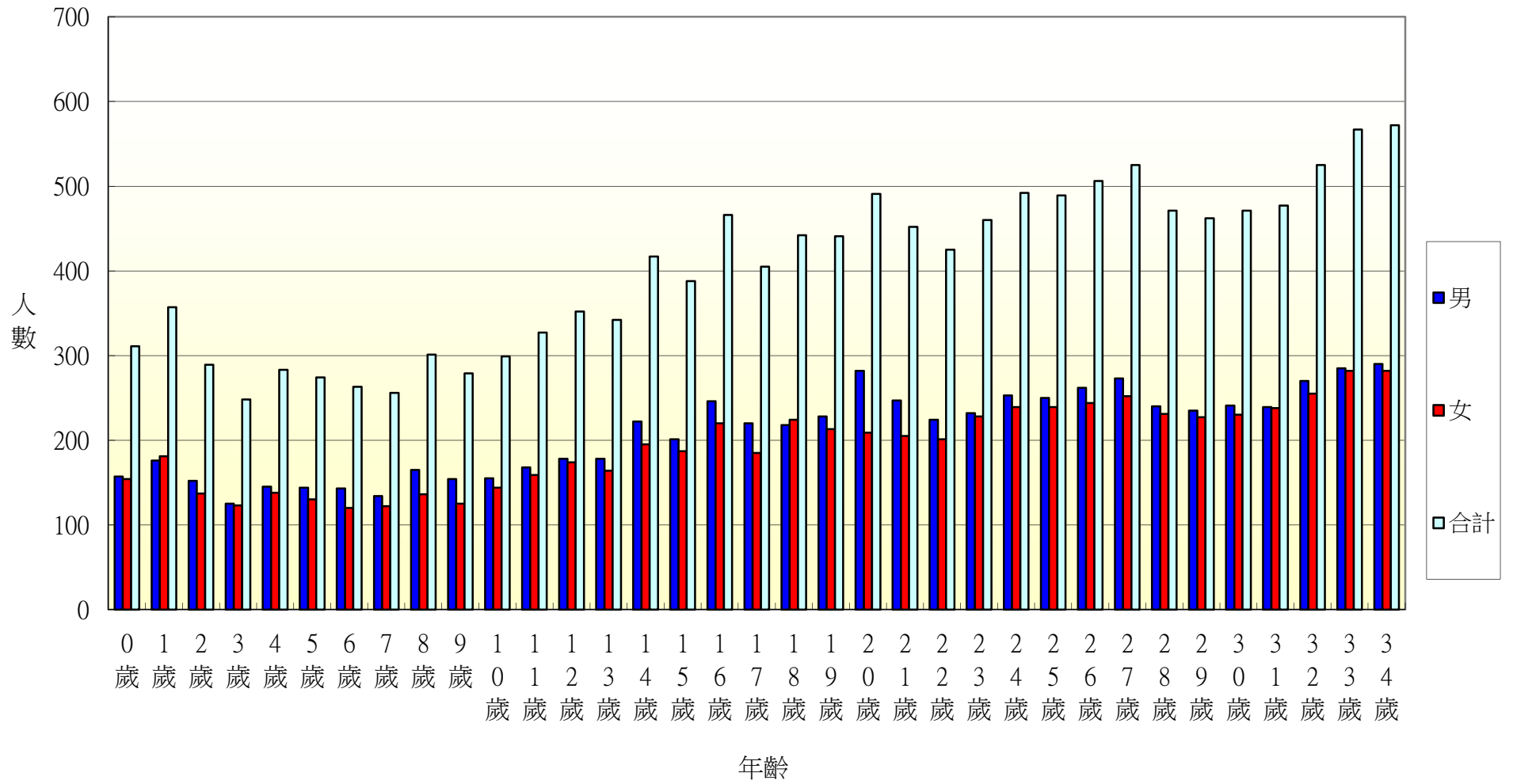
性別/年齡	72歲	73歲	74歲	75歲	76歲	77歲	78歲	79歲	80歲	81歲	82歲	83歲
男	5	6	8	3	2	5	8	5	2	5	3	2
女	4	5	3	7	6	2	6	6	6	6	6	6
合計	9	11	11	10	8	7	14	11	8	11	9	8
性別/年齡	84歲	85歲	86歲	87歲	88歲	89歲	90歲	91歲	92歲	93歲	94歲	95歲
男	1	1	1	2	2	0	0	0	1	0	1	2
女	4	2	3	2	2	1	1	1	1	0	1	0
合計	5	3	4	4	4	1	1	1	2	0	2	2
性別/年齡	96歲	97歲	98歲	99歲	100歲以上							
男	0	0	0	0	0							
女	0	0	0	0	0							
合計	0	0	0	0	0							

一個階段年齡	0~4歲	5~9歲	10~14歲	15~19歲	20~24歲	25~29歲	30~34歲	35~39歲	40~44歲	45~49歲	50~54歲
男	42	29	42	69	94	96	81	74	74	81	97
女	36	33	28	69	82	64	80	91	69	75	95
合計	78	62	70	138	176	160	161	165	143	156	192
一個階段年齡	55~59歲	60~64歲	65~69歲	70~74歲	75~79歲	80~84歲	85~89歲	90~94歲	95~99歲	100歲以上	
男	73	57	52	30	23	13	6	2	2	0	
女	60	62	64	24	27	28	10	4	0	0	
合計	133	119	116	54	50	41	16	6	2	0	

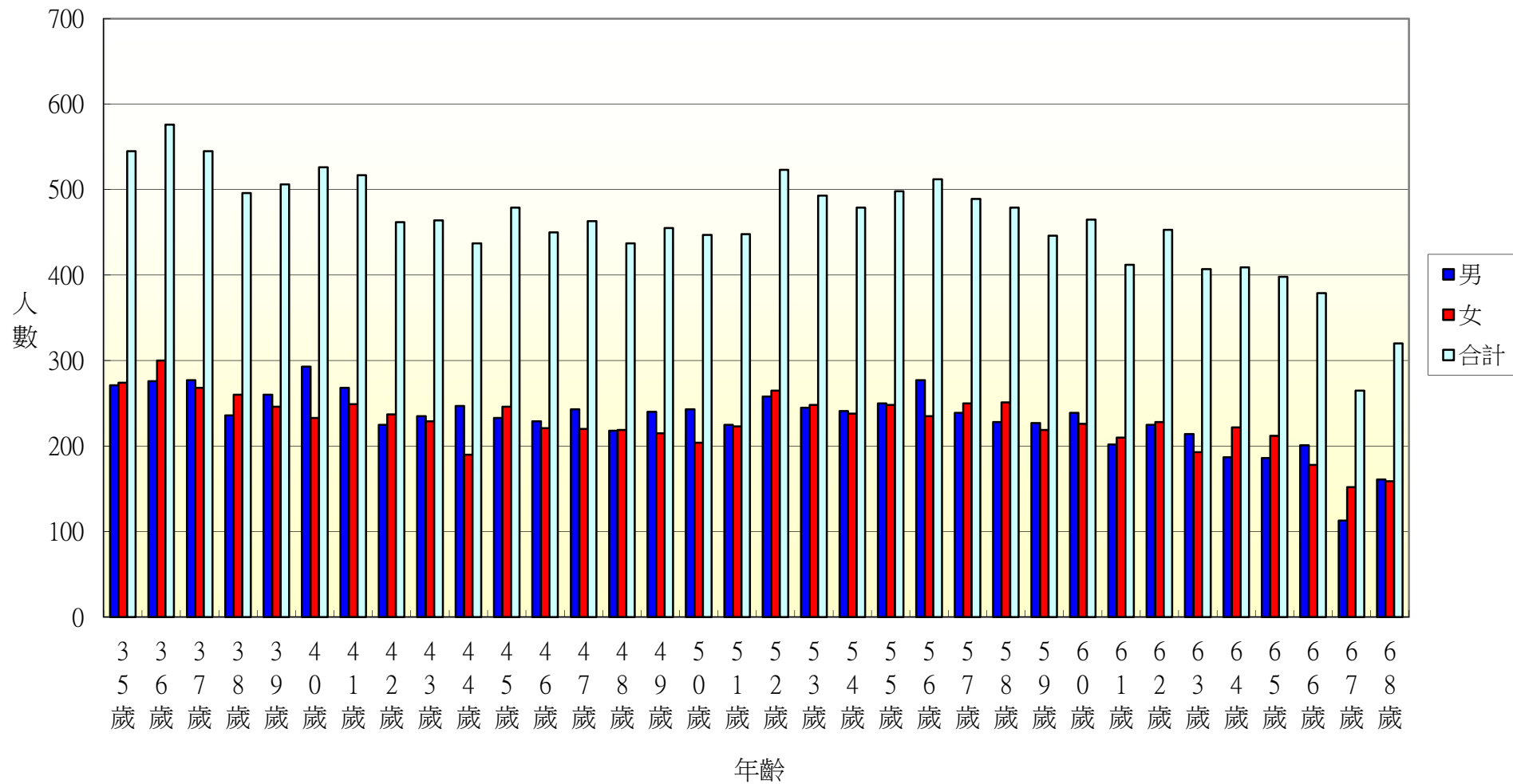
1~100歲總人數	
男	1037
女	1001
總計	2038



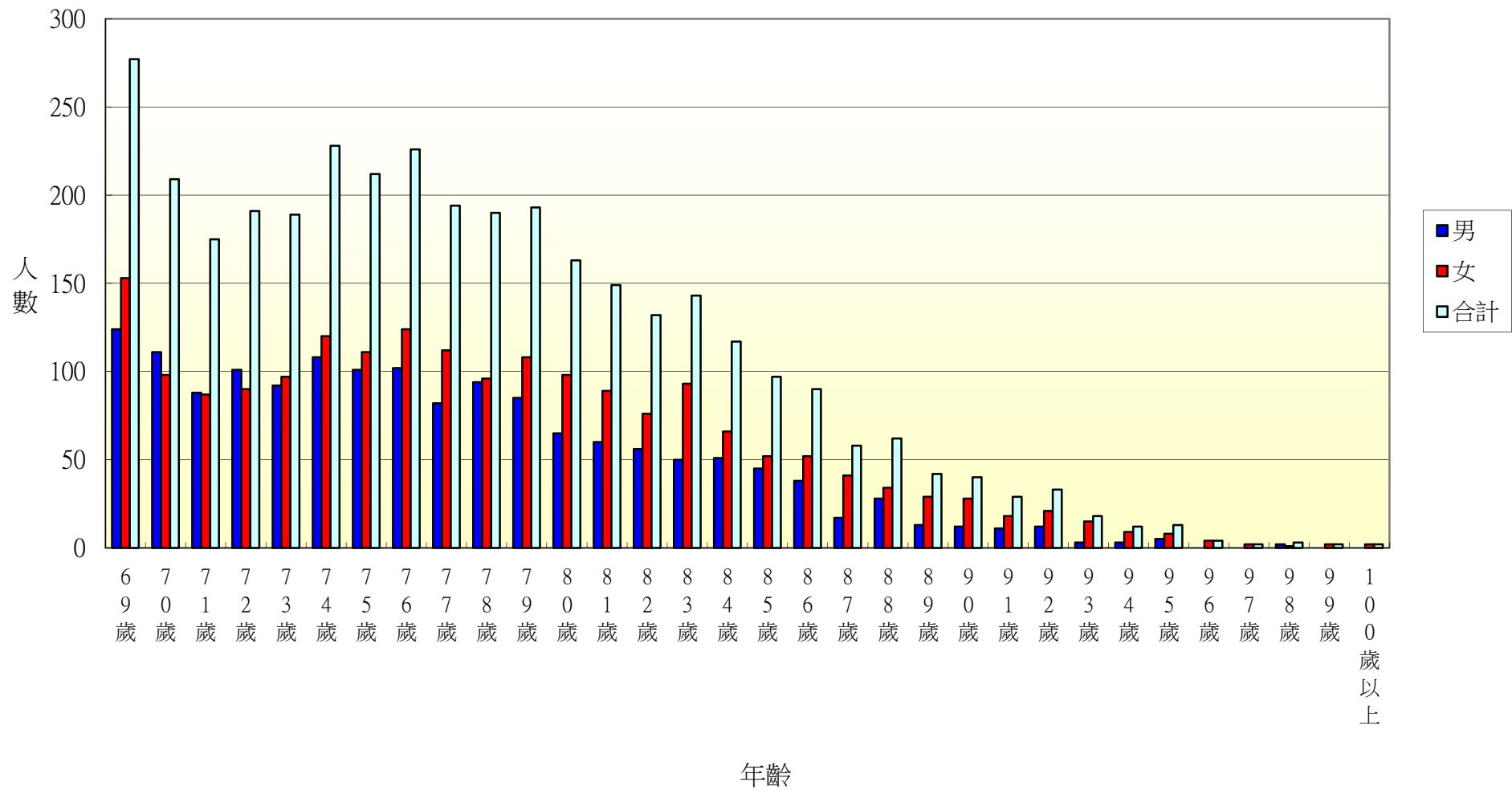
106年北斗鎮各年齡層人口統計圖(0~34歲)



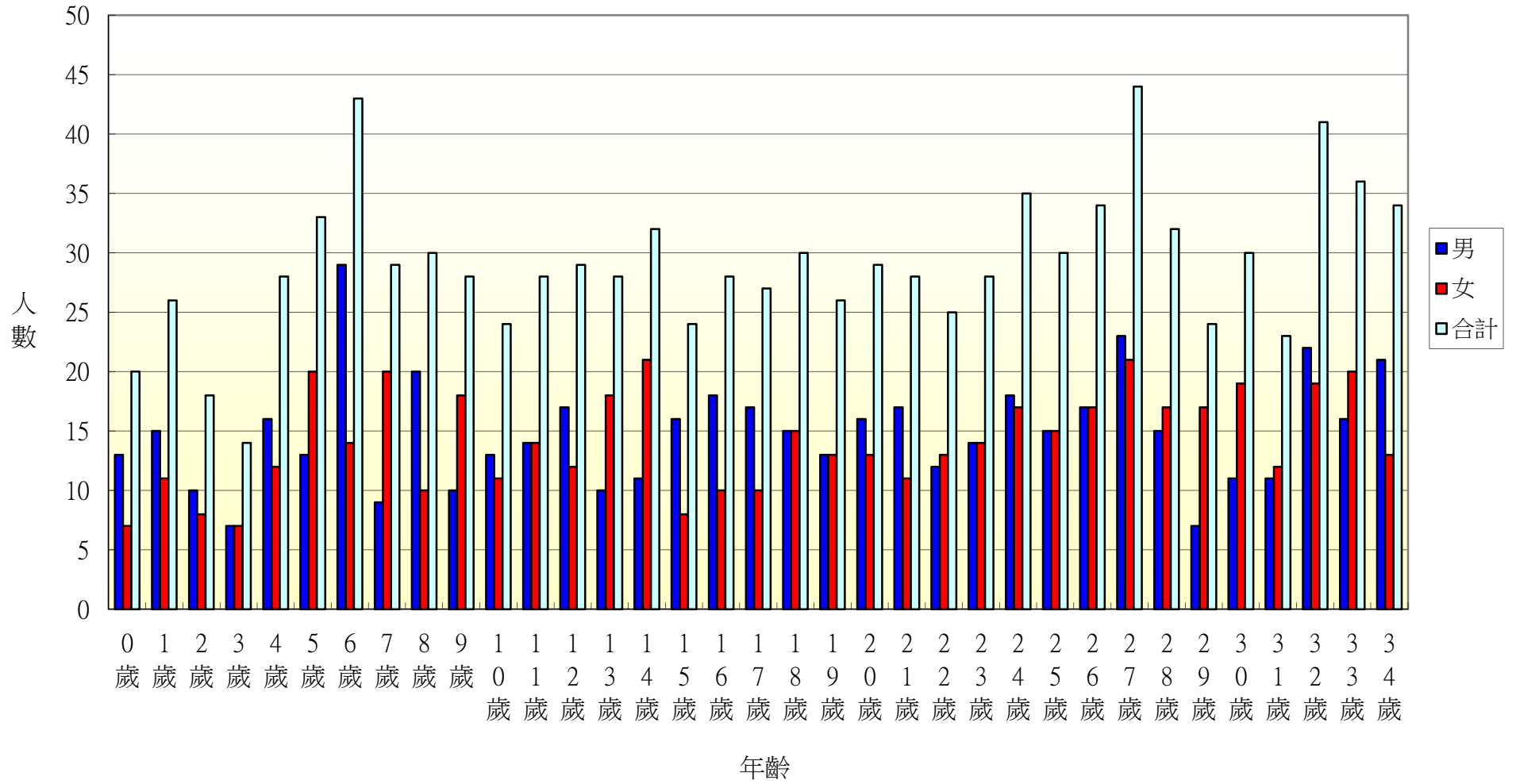
106年北斗鎮各年齡層人口統計圖(35~68歲)



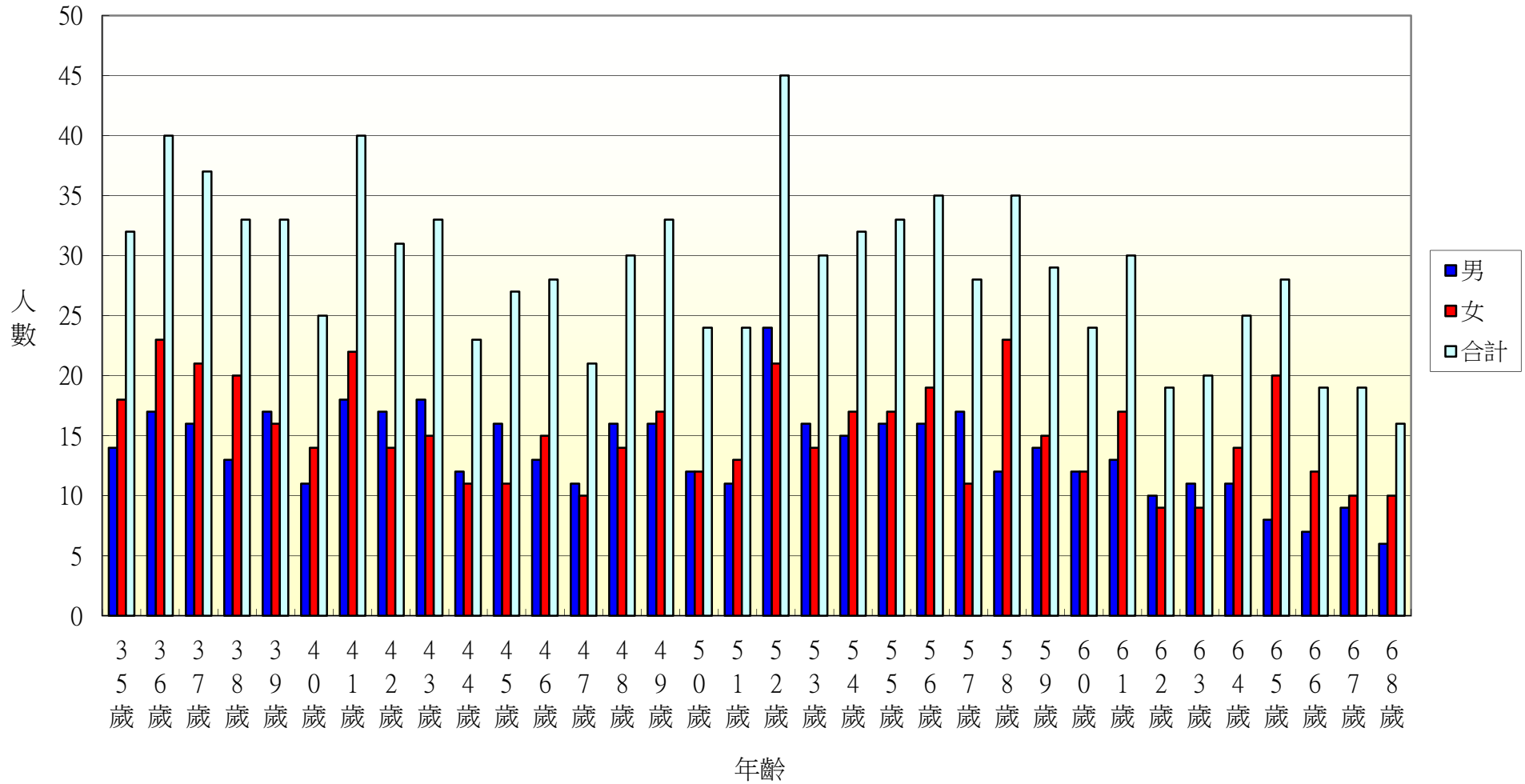
106年北斗鎮各年齡層人口統計圖(69~100歲)



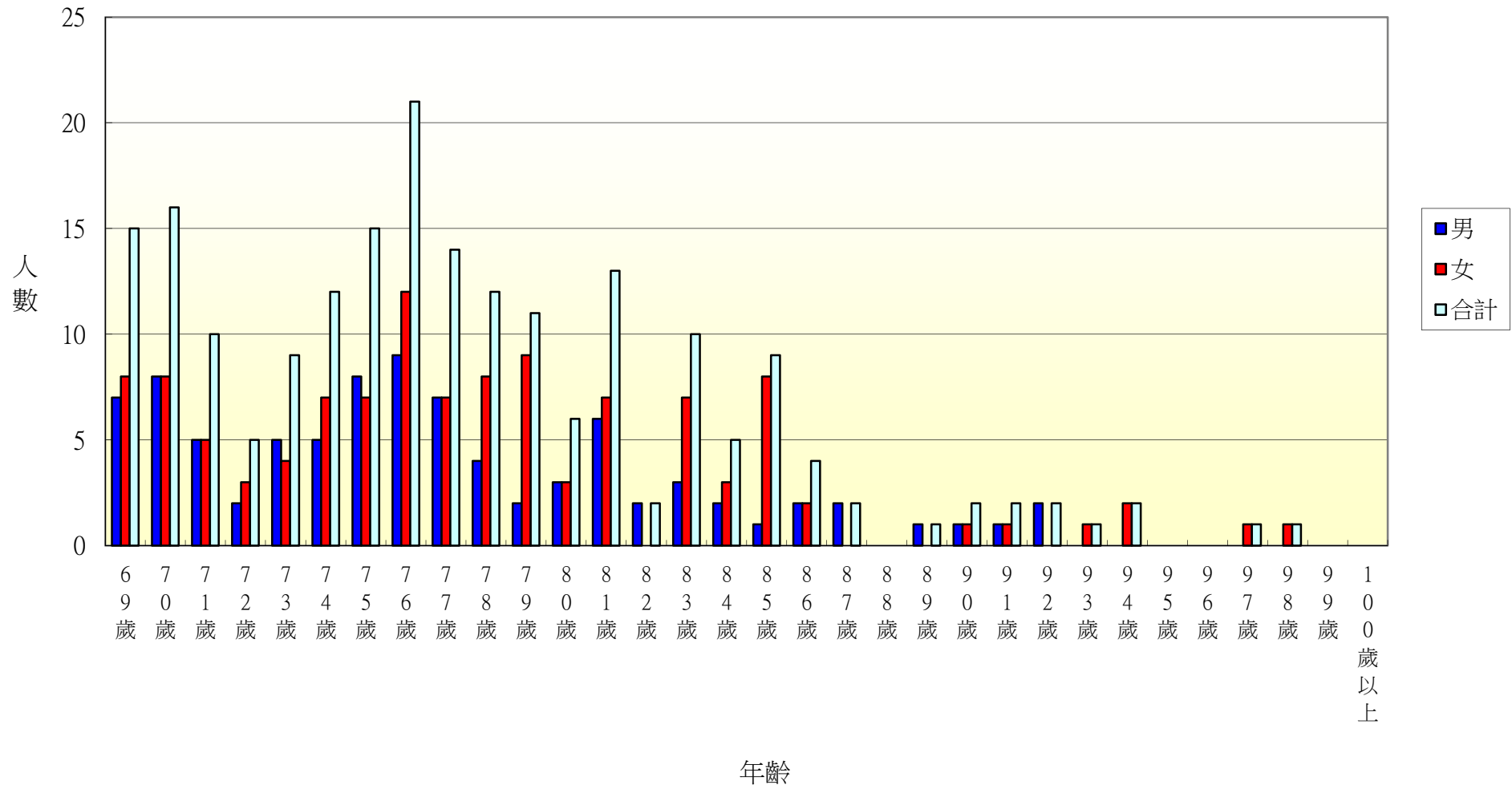
106年北斗鎮光復里各年齡層人口統計圖(0~34歲)



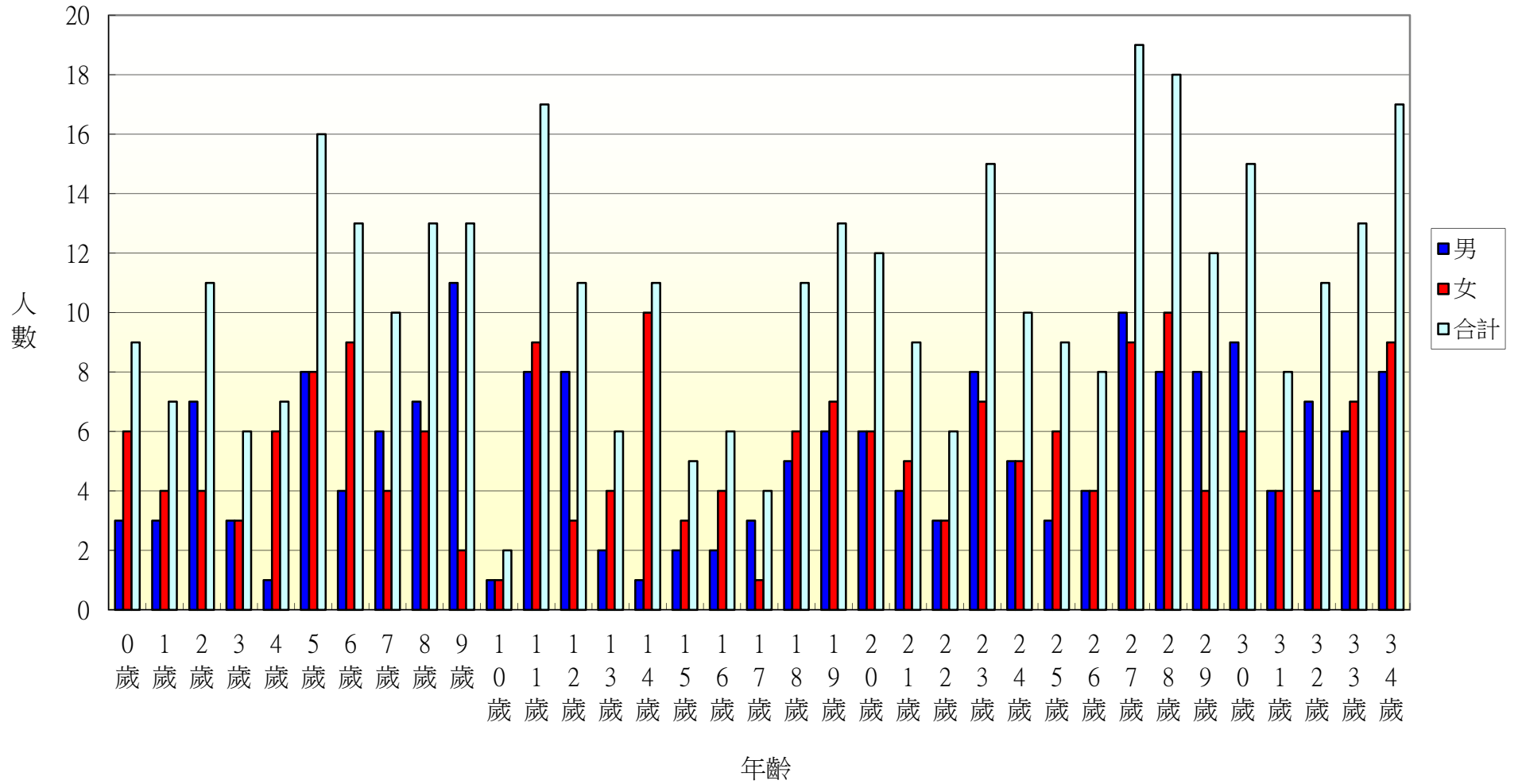
106年北斗鎮光復里各年齡層人口統計圖(35~68歲)



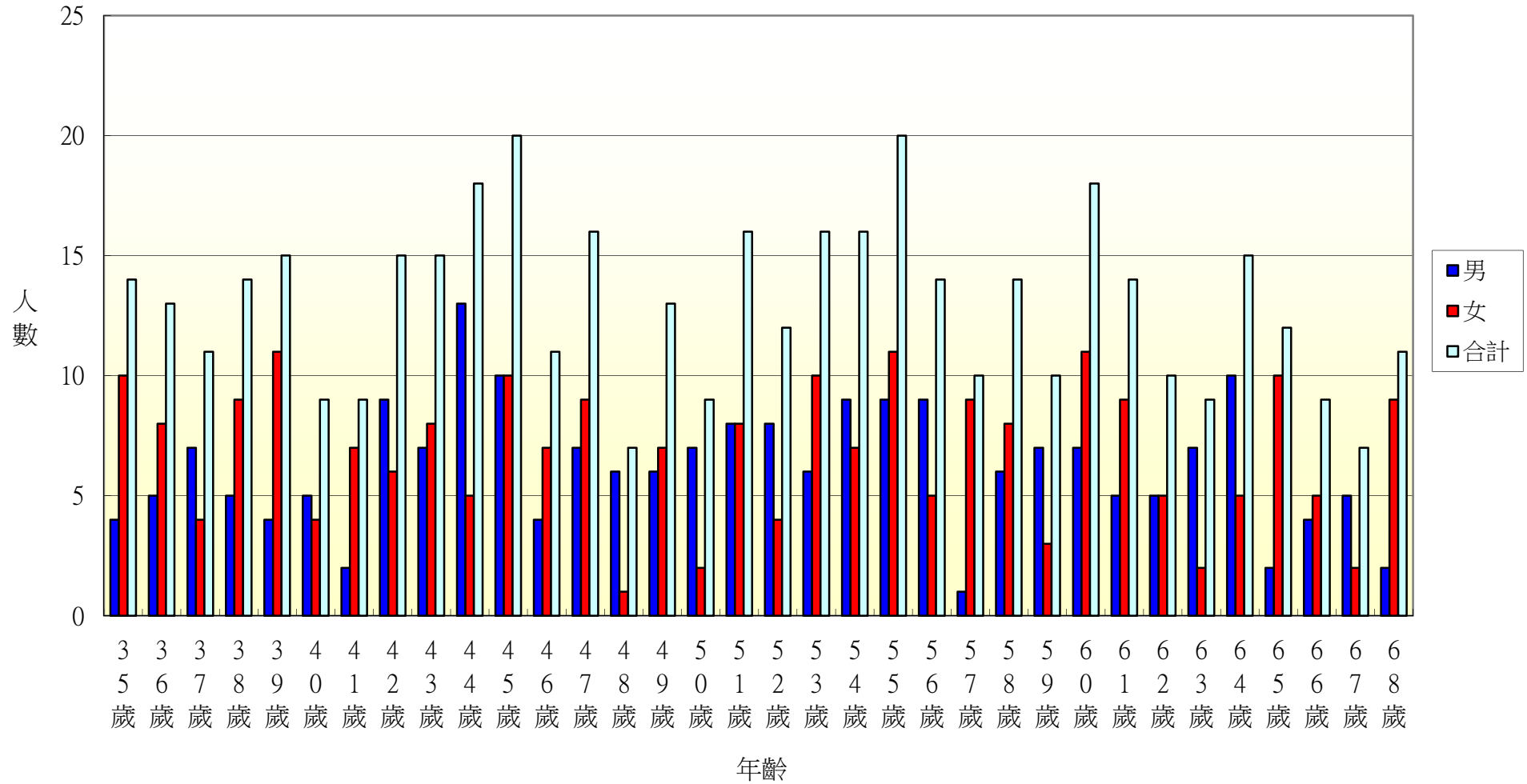
106年北斗鎮光復里各年齡層人口統計圖(69~100歲)



106年北斗鎮新政里各年齡層人口統計圖(0~34歲)

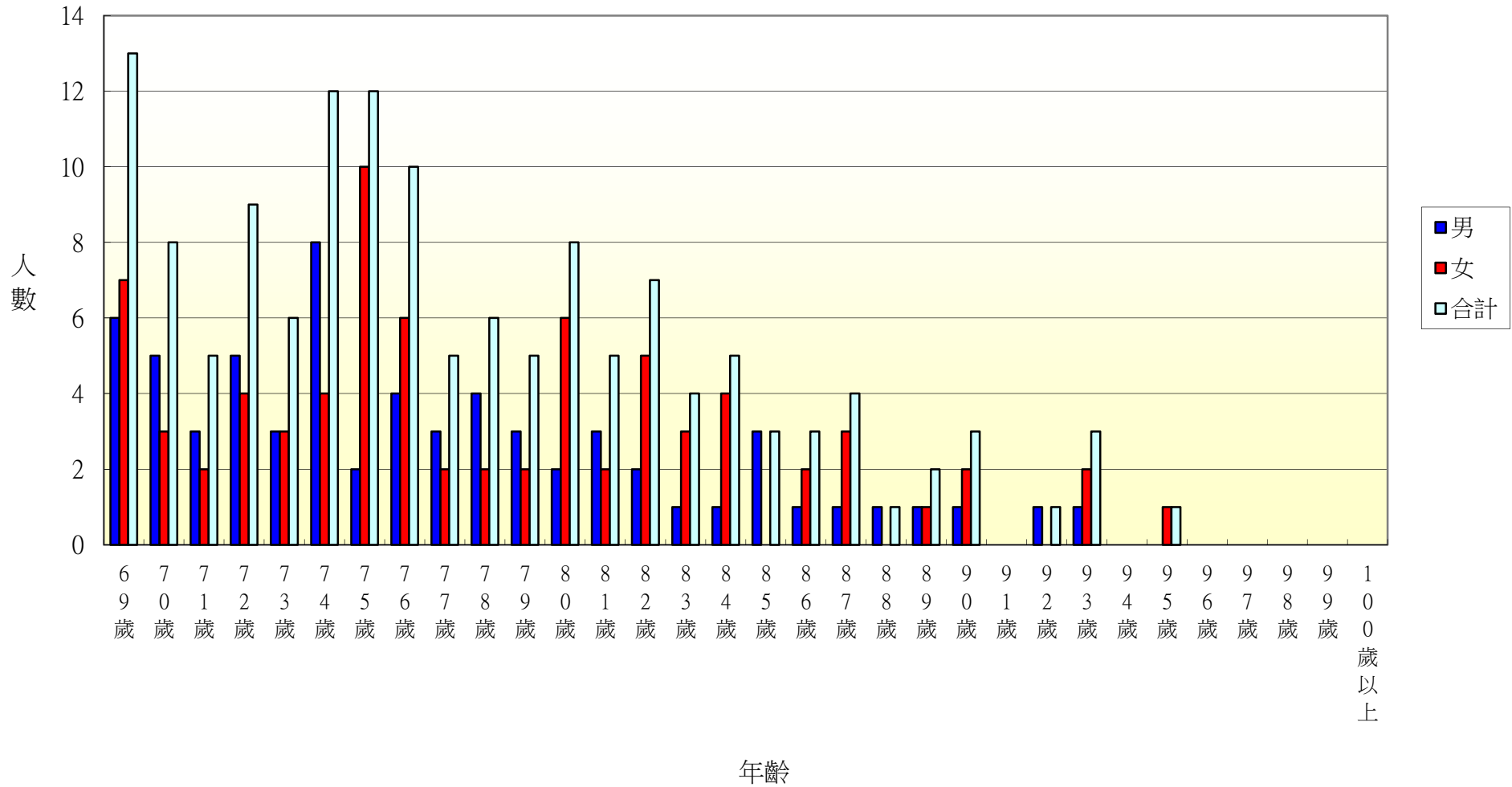


106年北斗鎮新政里各年齡層人口統計圖(35~68歲)

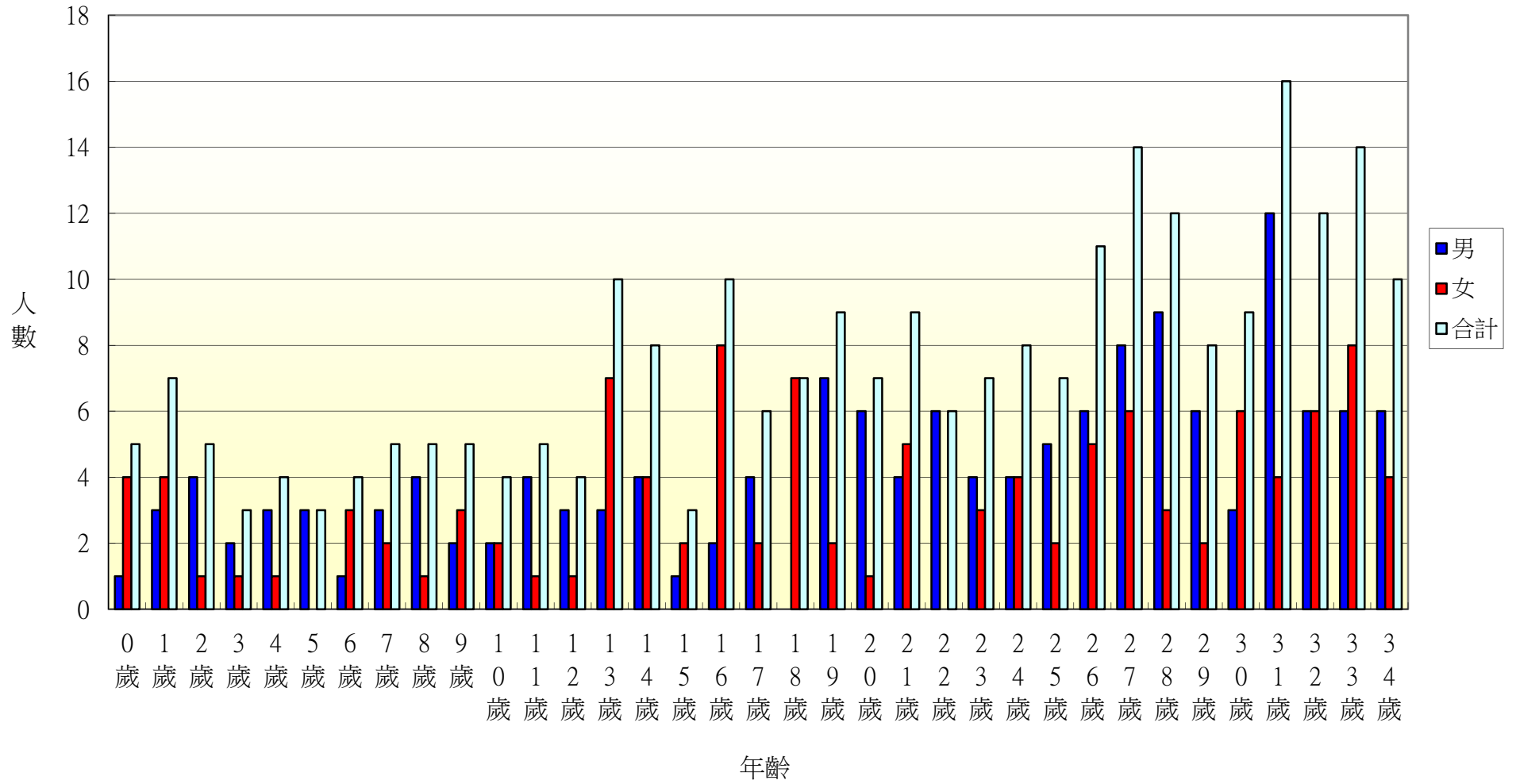




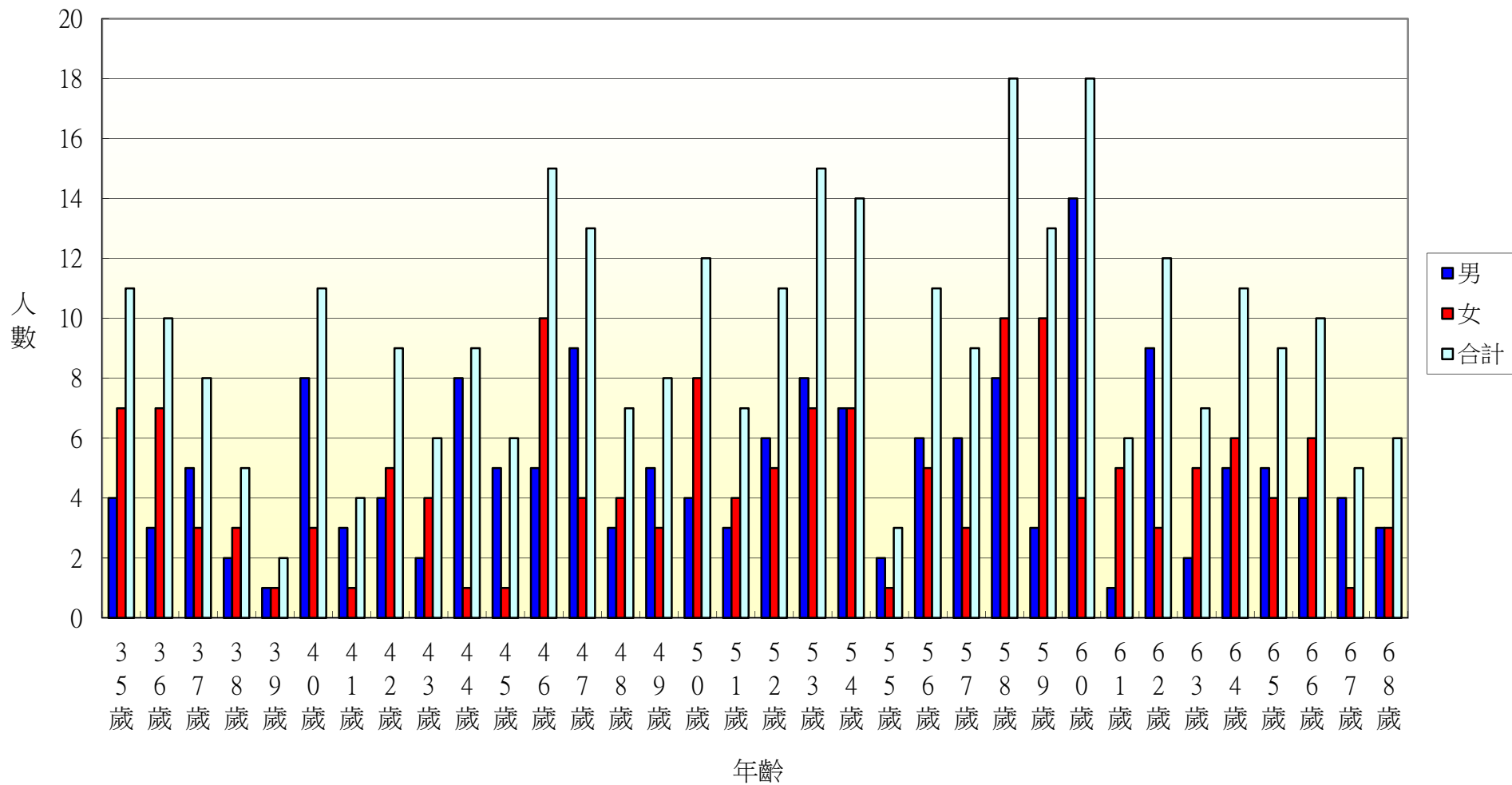
106年北斗鎮新政里各年齡層人口統計圖(69~100歲)



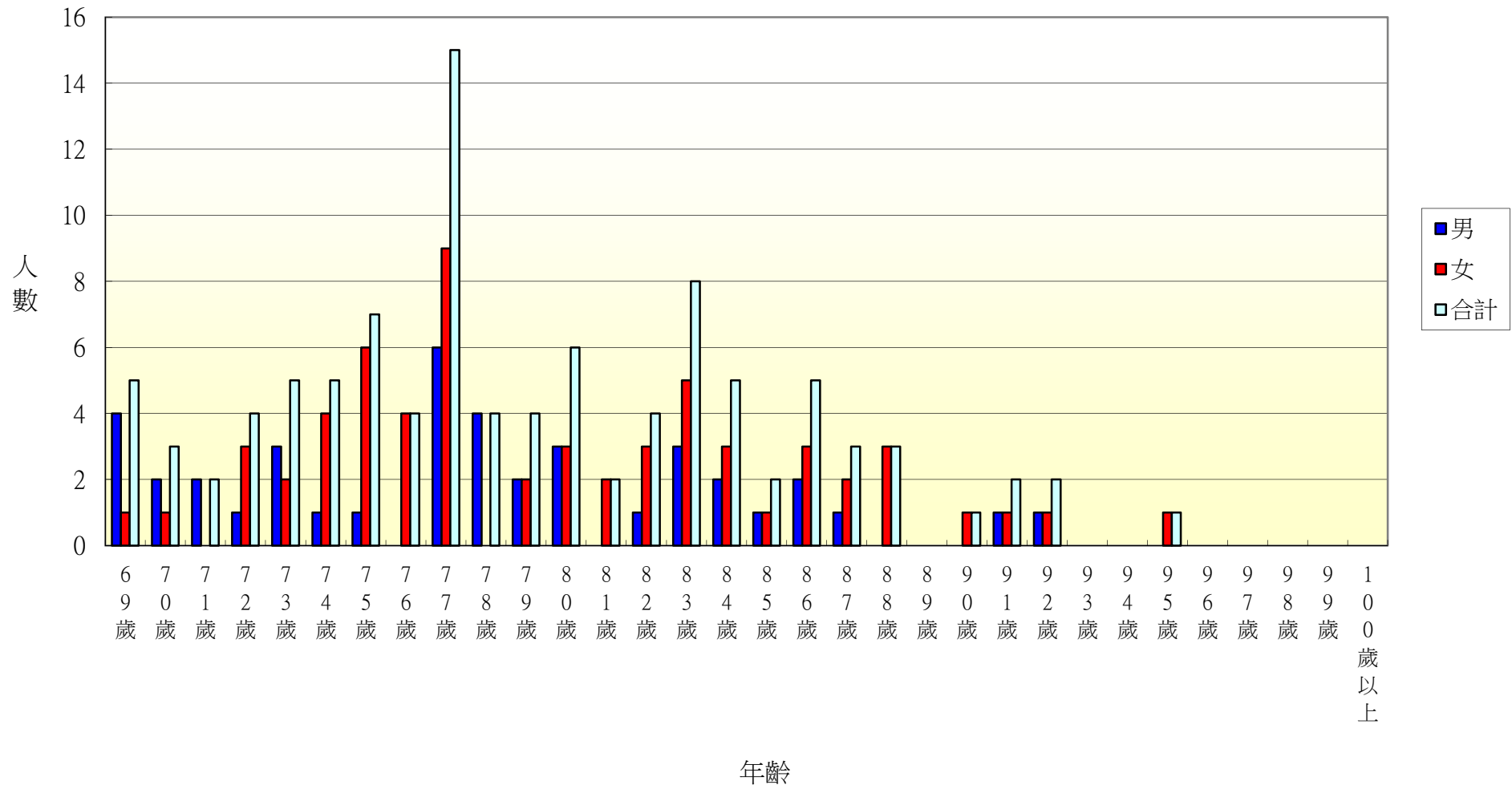
106年北斗鎮重慶里各年齡層人口統計圖(0~34歲)



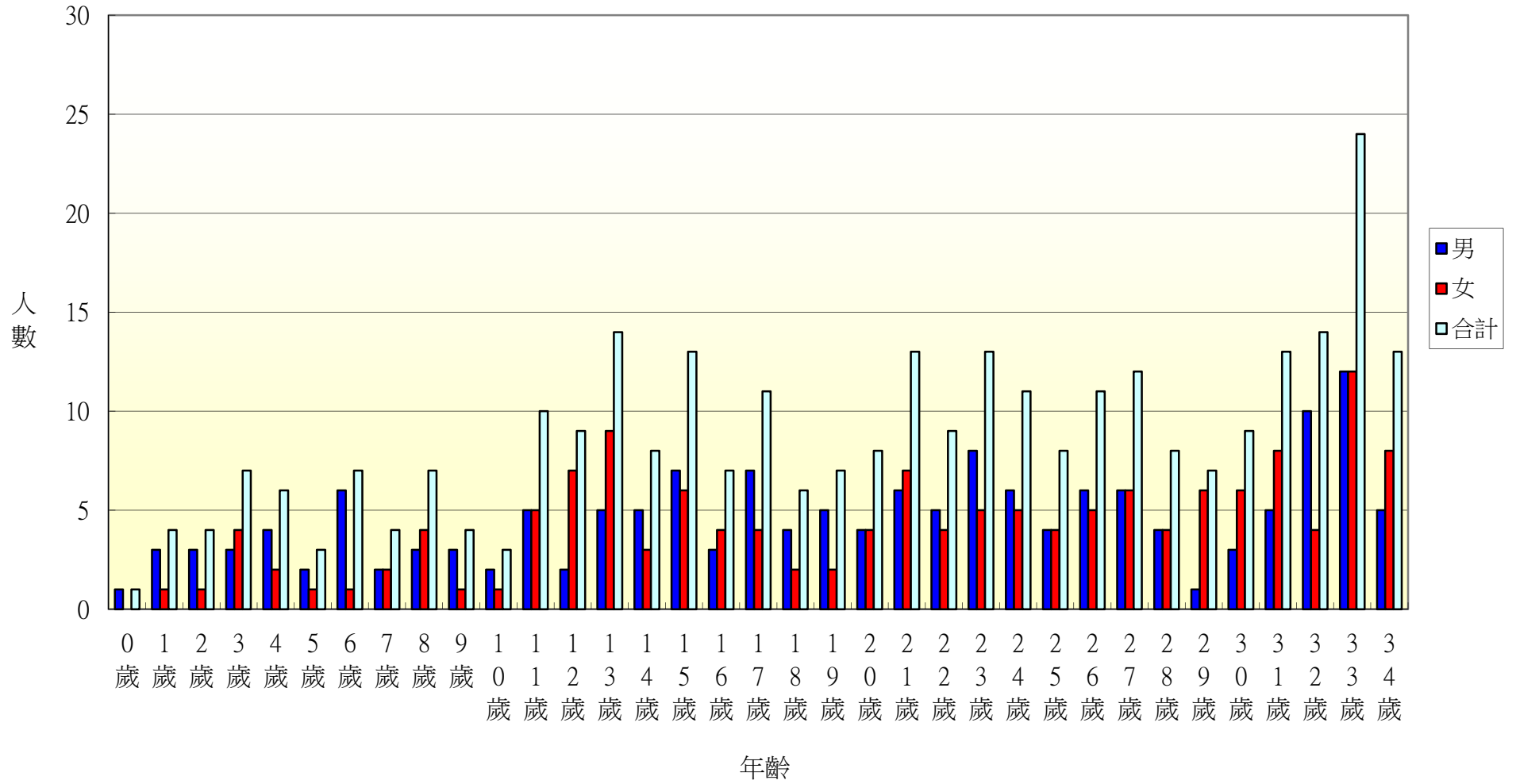
106年北斗鎮重慶里各年齡層人口統計圖(35~68歲)



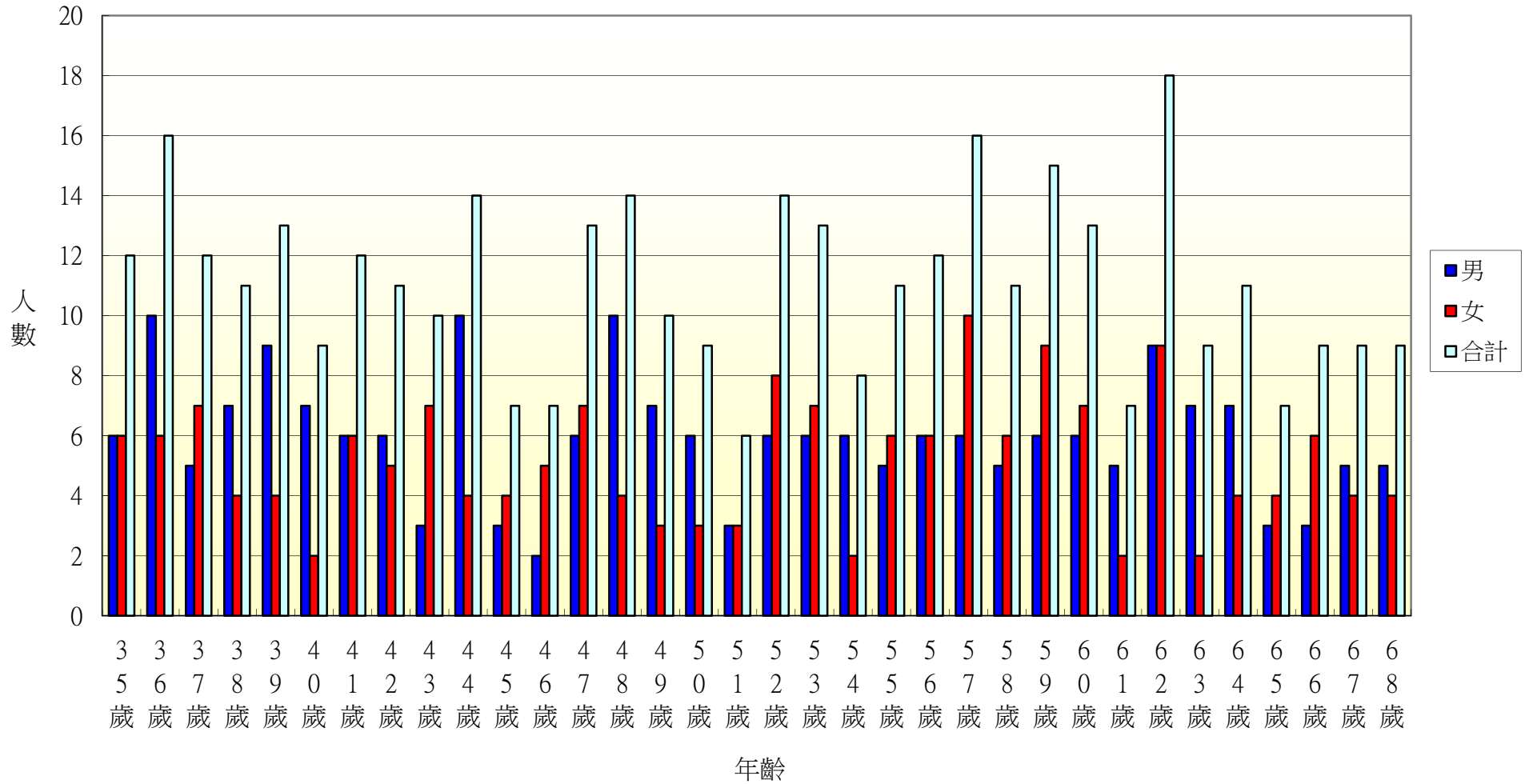
106年北斗鎮重慶里各年齡層人口統計圖(69~100歲)



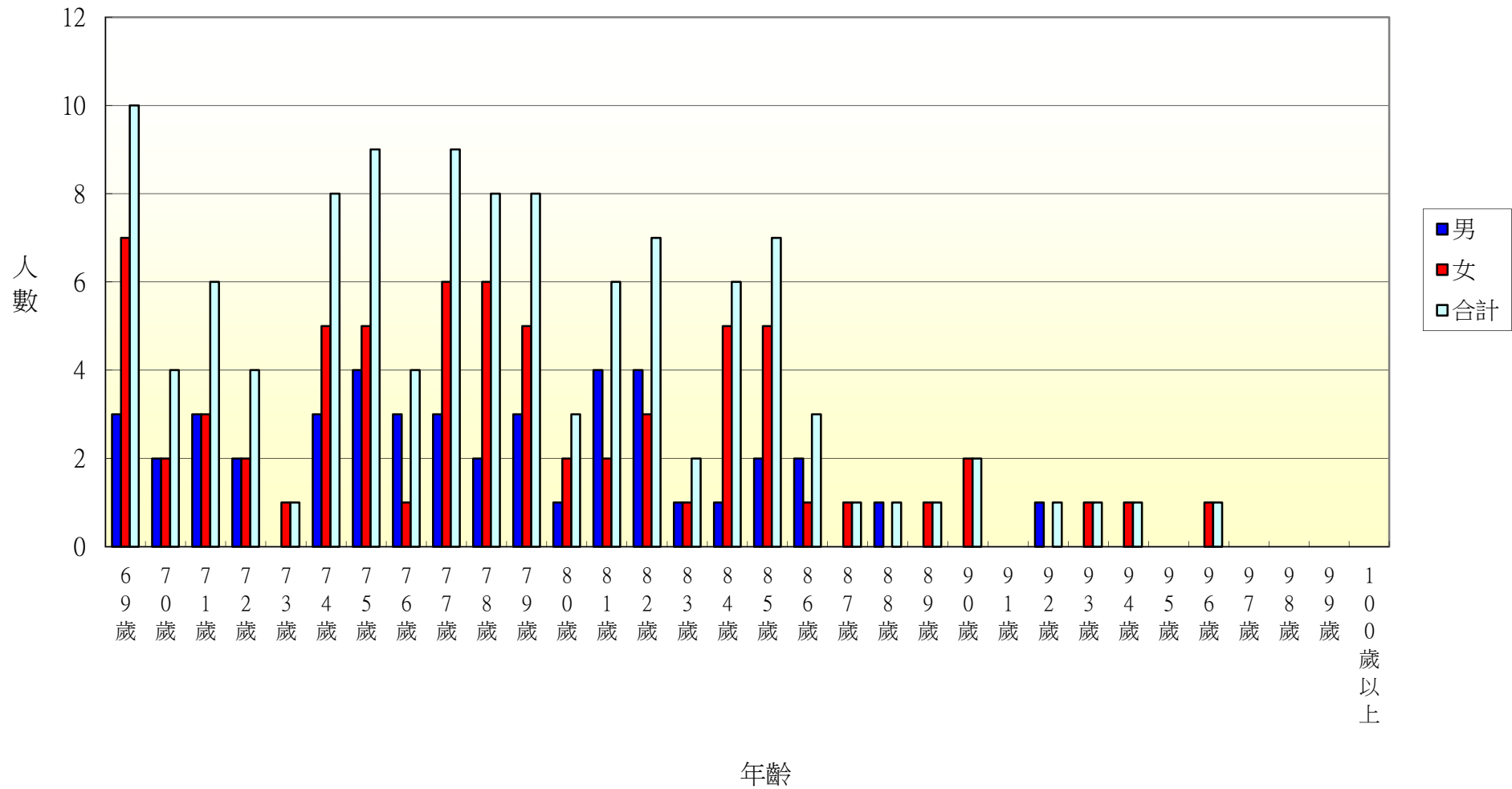
106年北斗鎮五權里各年齡層人口統計圖(0~34歲)



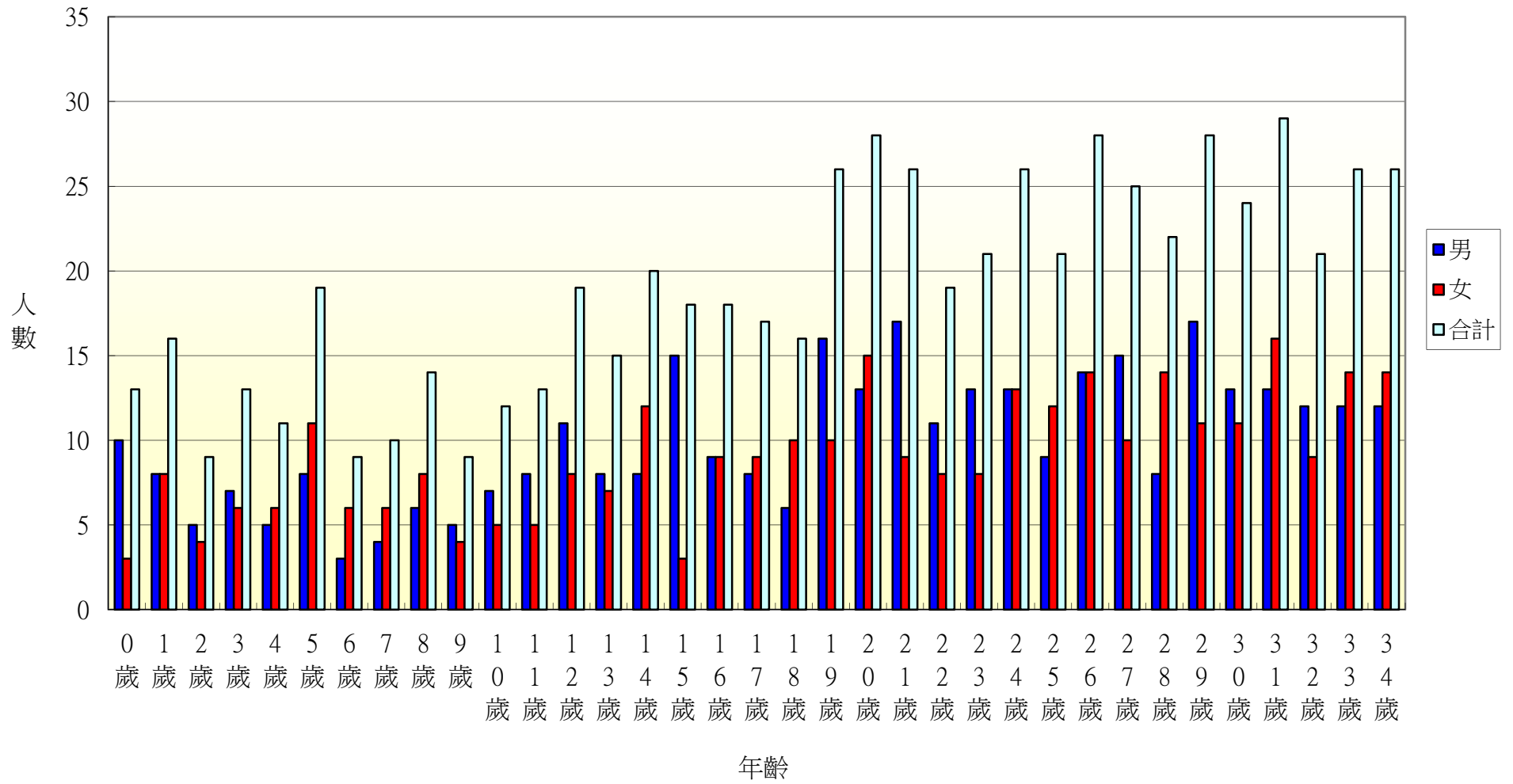
106年北斗鎮五權里各年齡層人口統計圖(35~68歲)



106年北斗鎮五權里各年齡層人口統計圖(69~100歲)

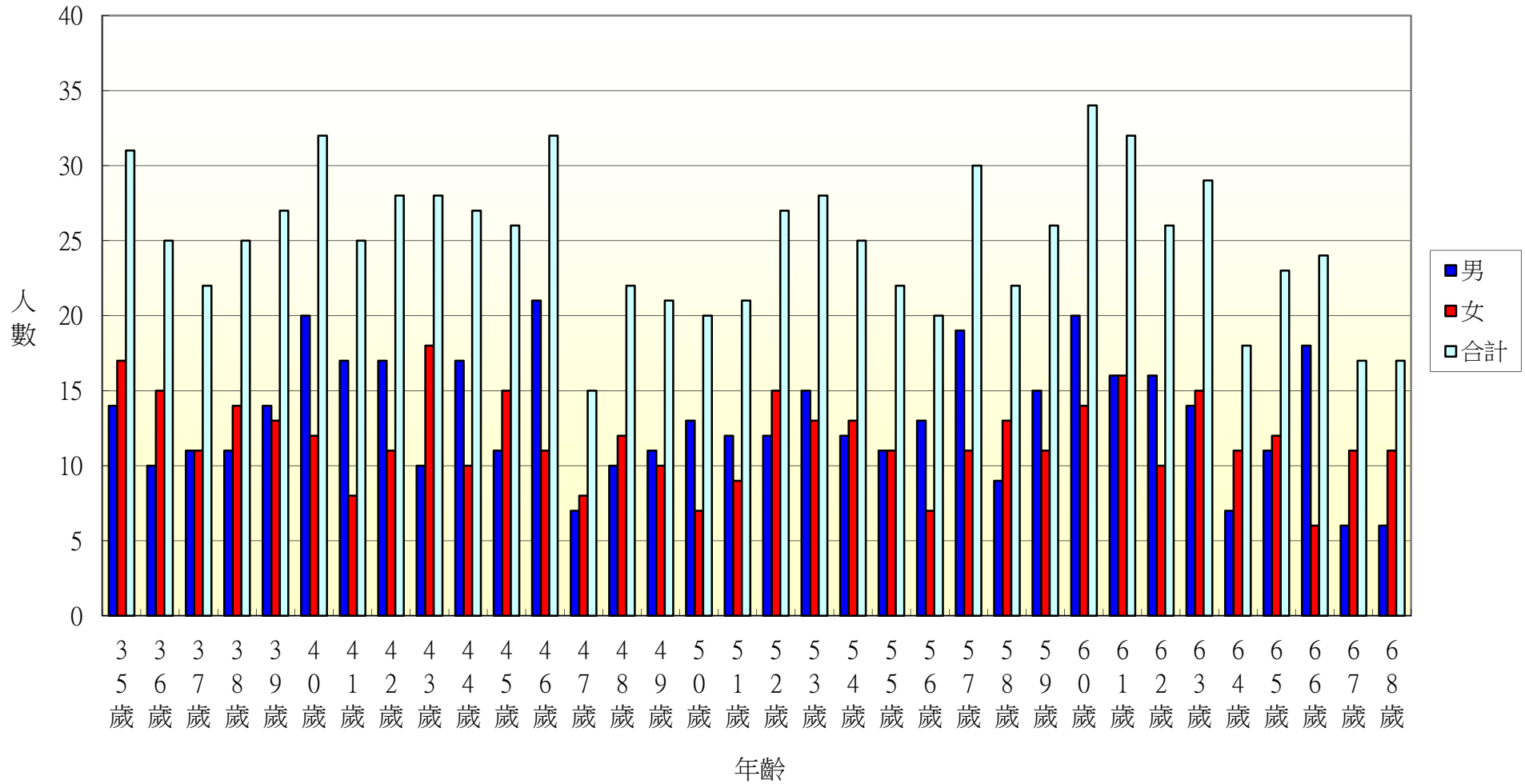


106年北斗鎮七星里各年齡層人口統計圖(0~34歲)

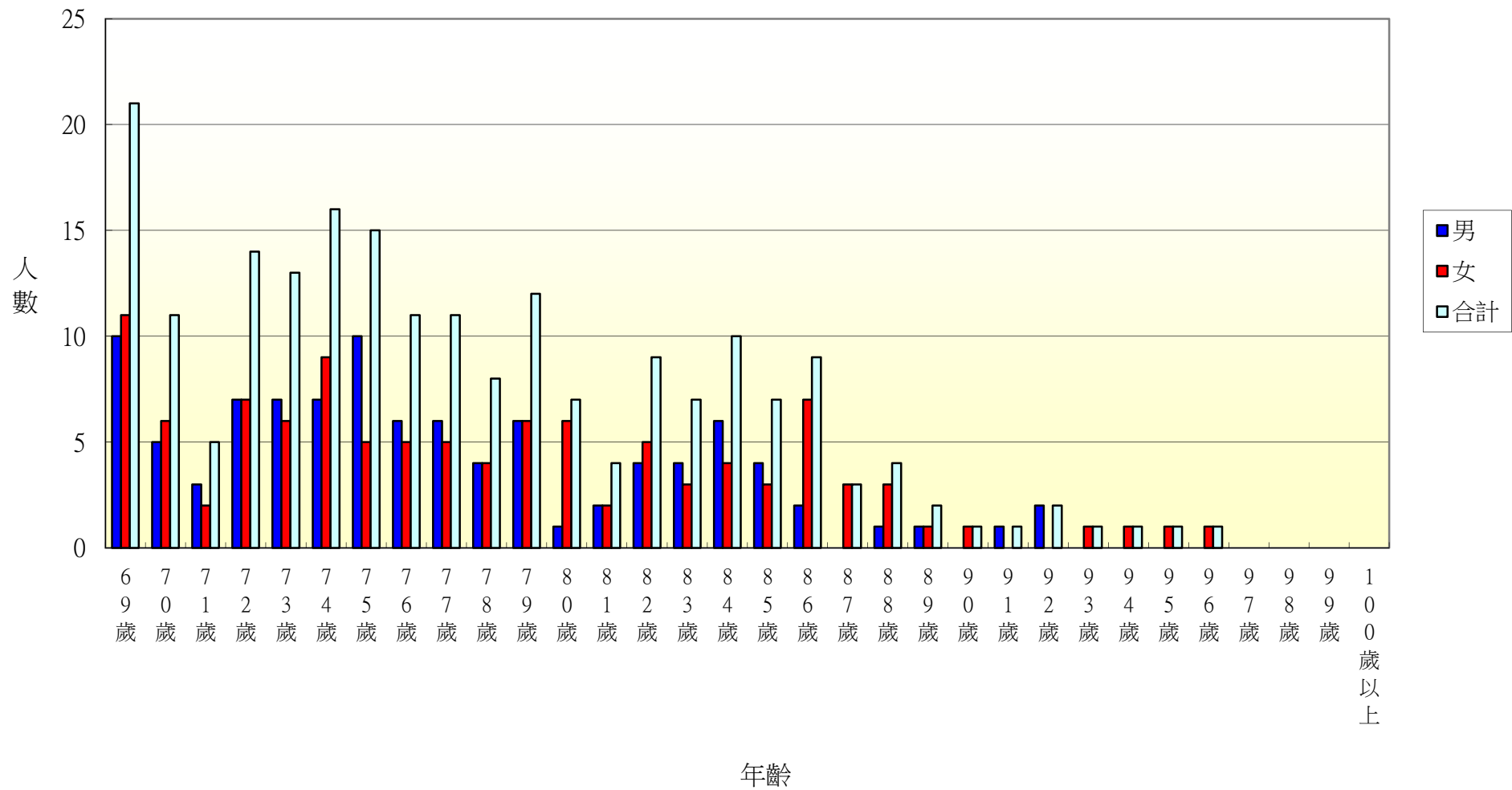




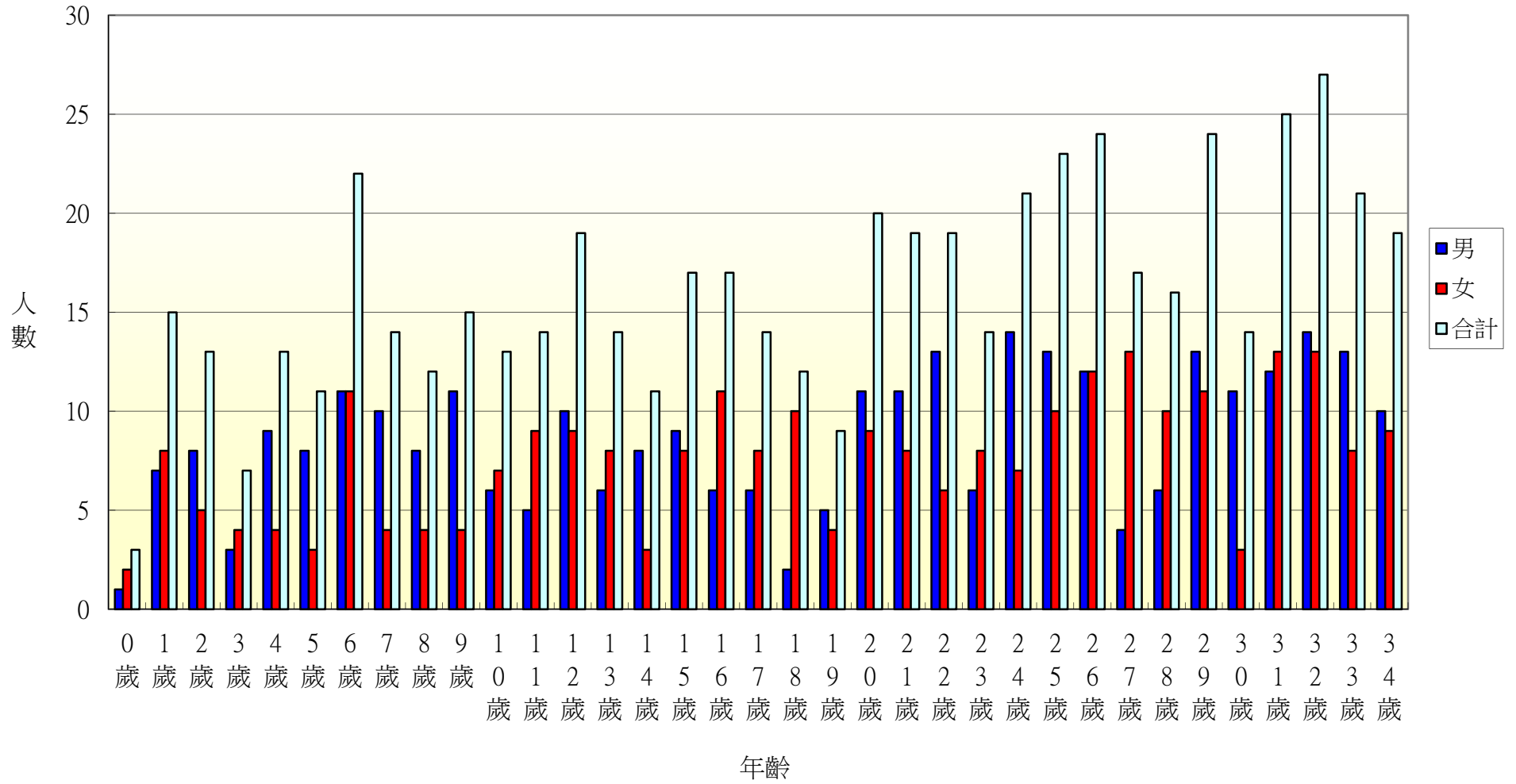
106年北斗鎮七星里各年齡層人口統計圖(35~68歲)



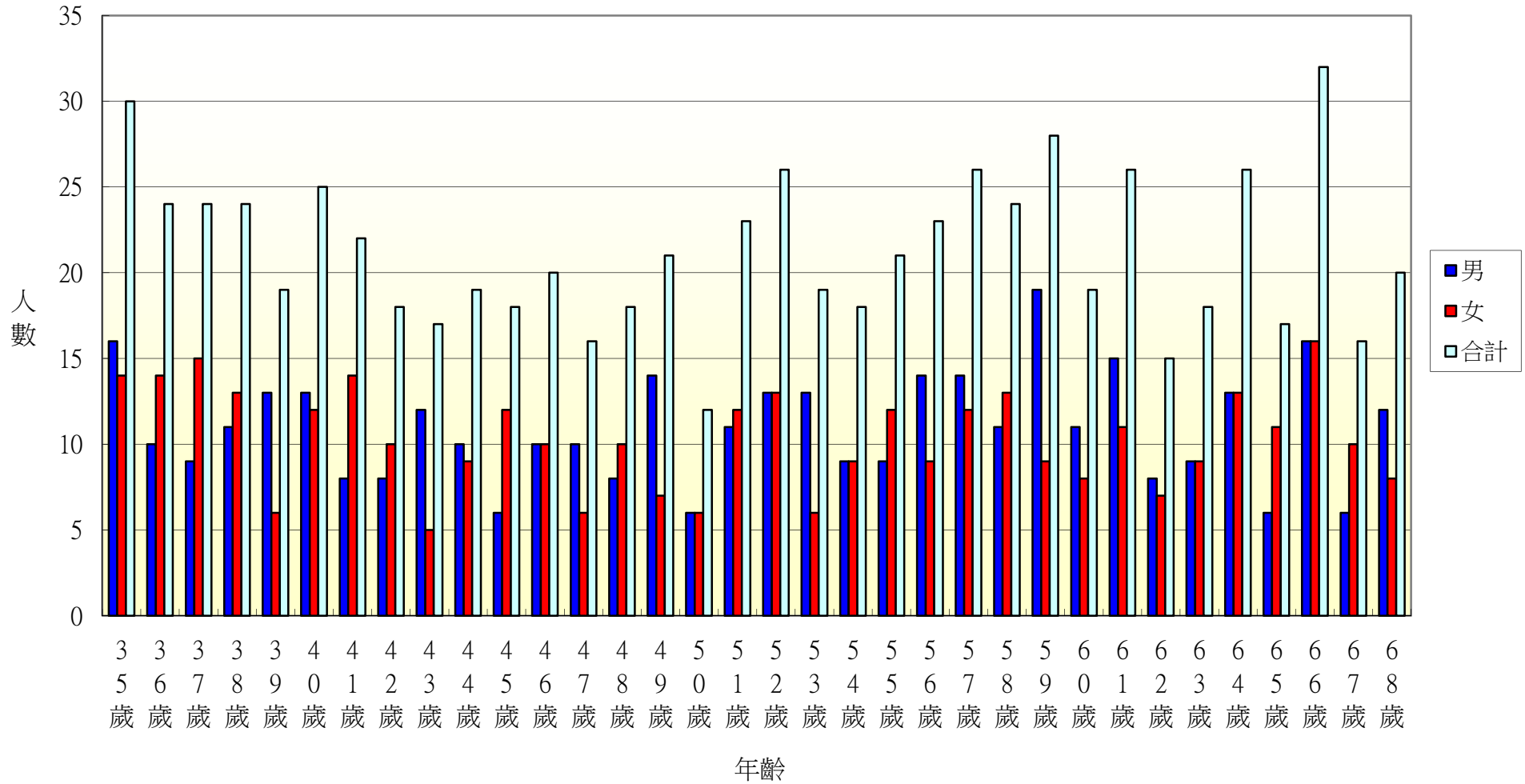
106年北斗鎮七星里各年齡層人口統計圖(69~100歲)



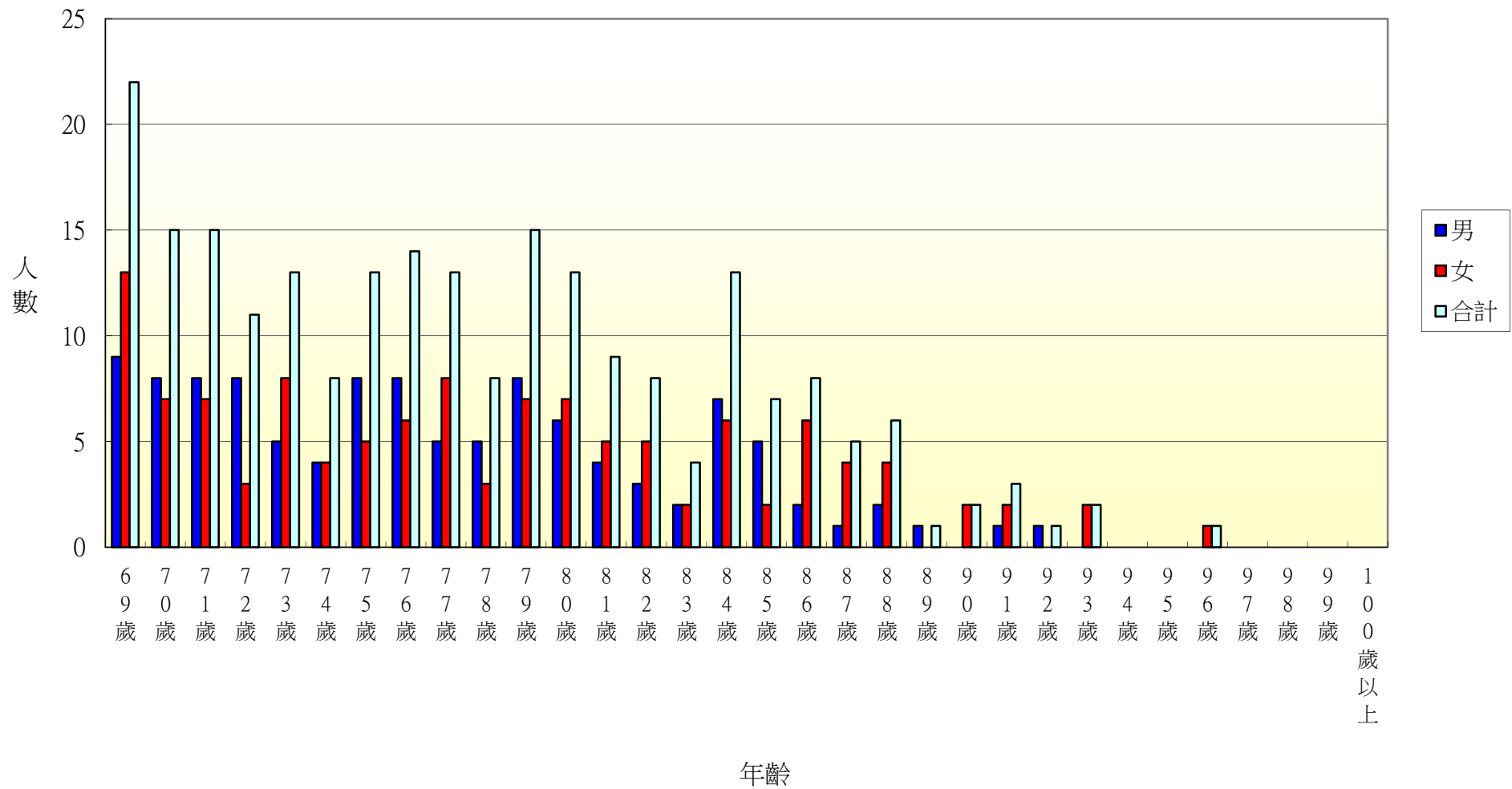
106年北斗鎮居仁里各年齡層人口統計圖(0~34歲)



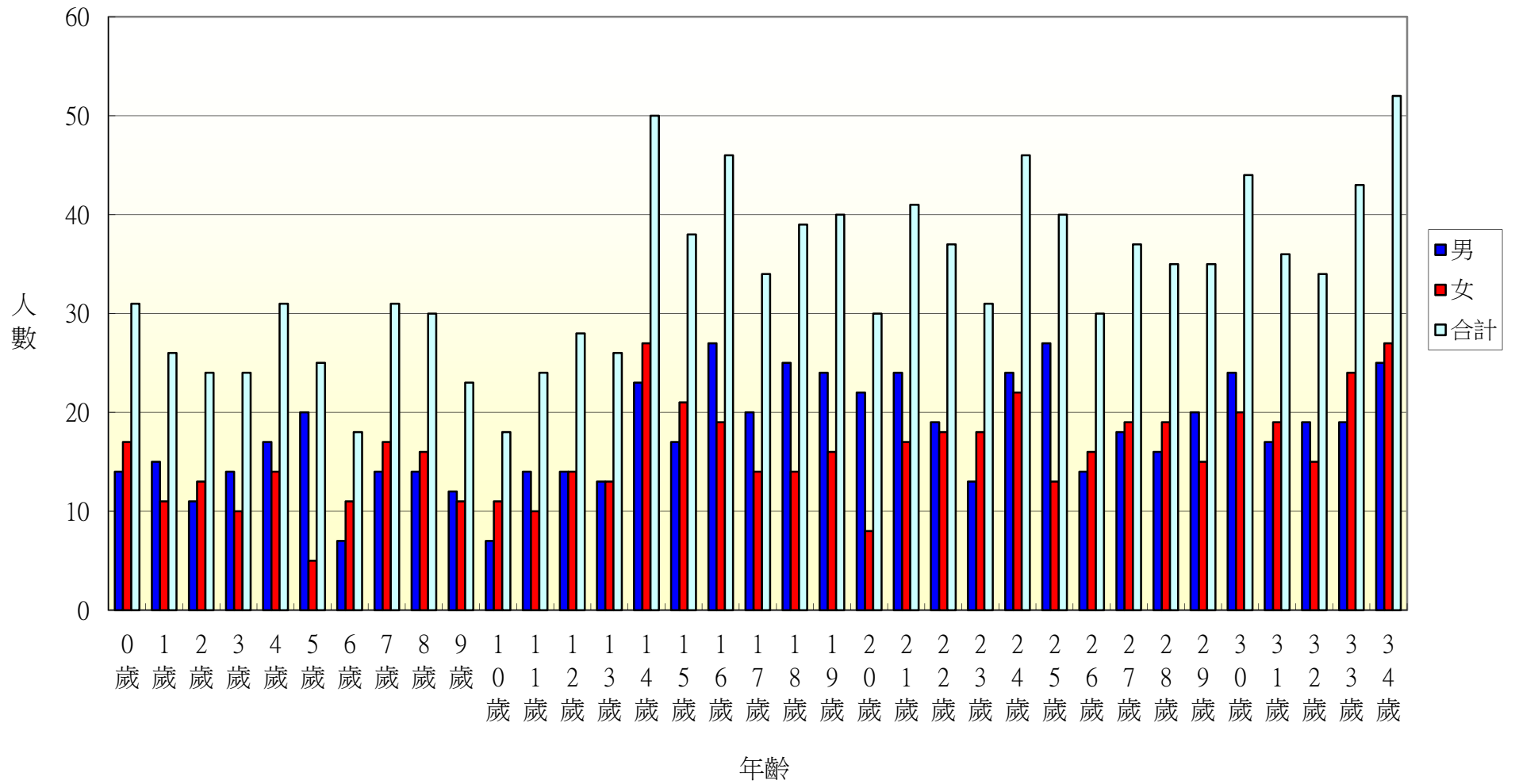
106年北斗鎮居仁里各年齡層人口統計圖(35~68歲)



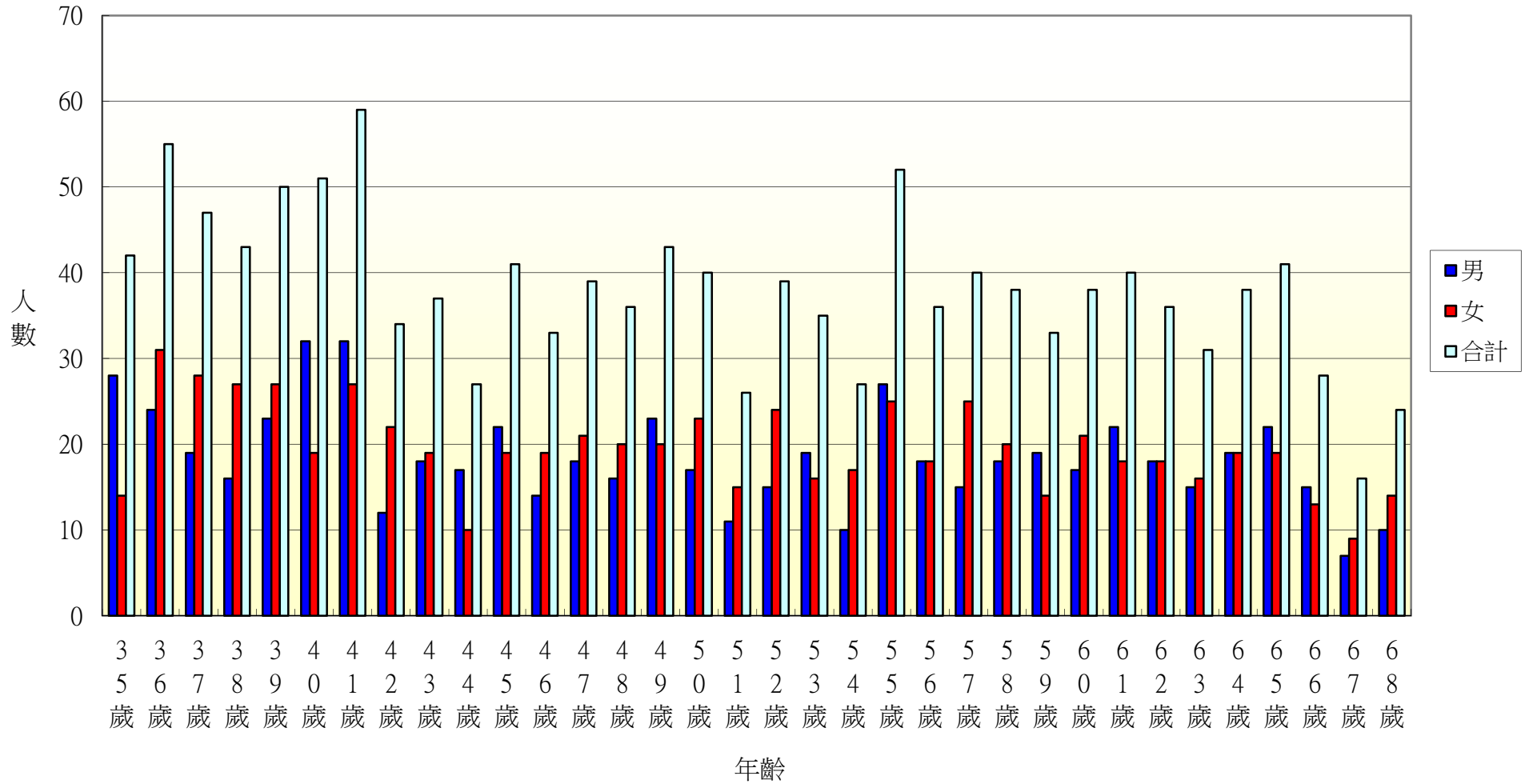
106年北斗鎮居仁里各年齡層人口統計圖(69~100歲)



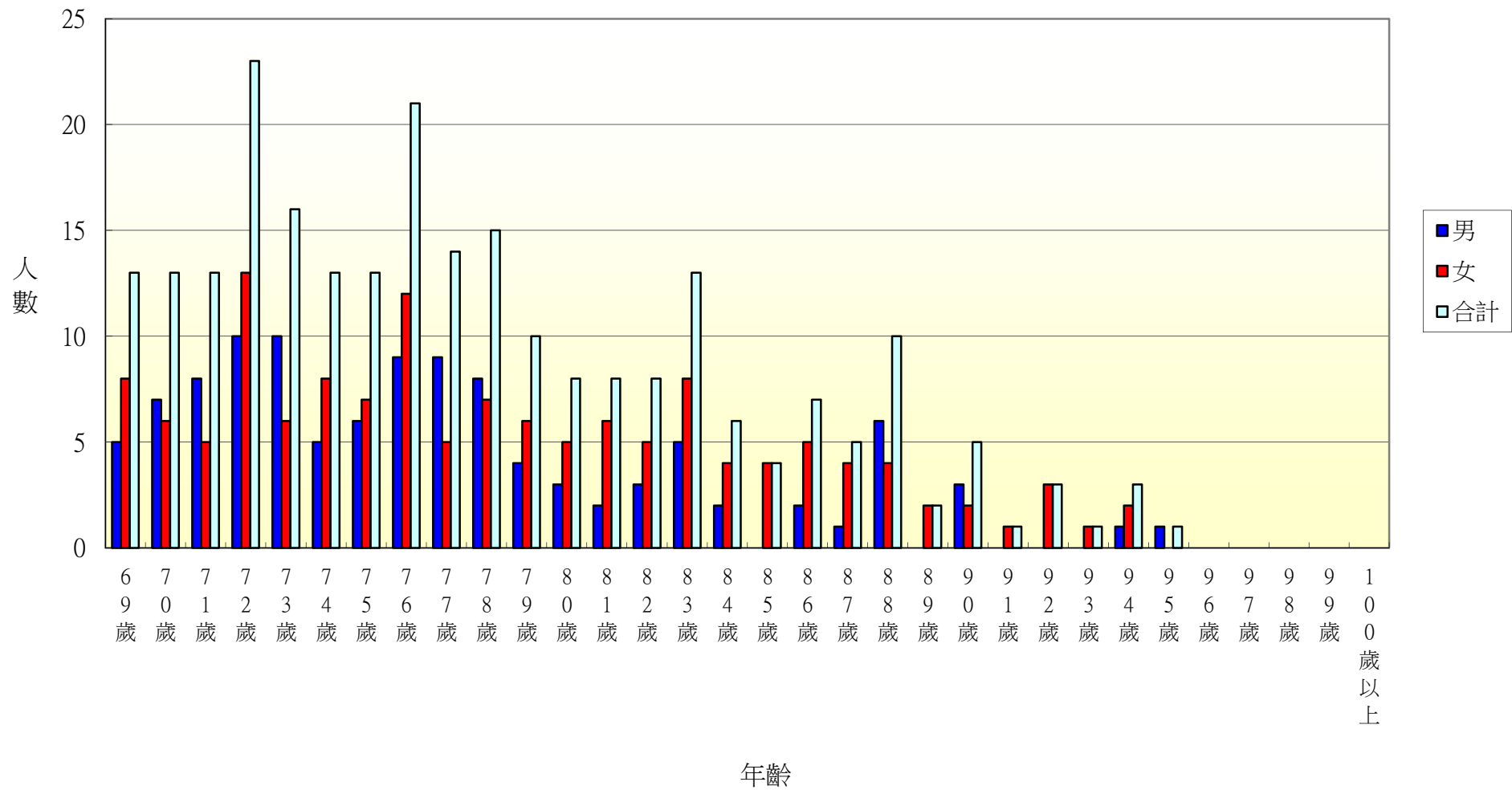
106年北斗鎮東光里各年齡層人口統計圖(0~34歲)



106年北斗鎮東光里各年齡層人口統計圖(35~68歲)

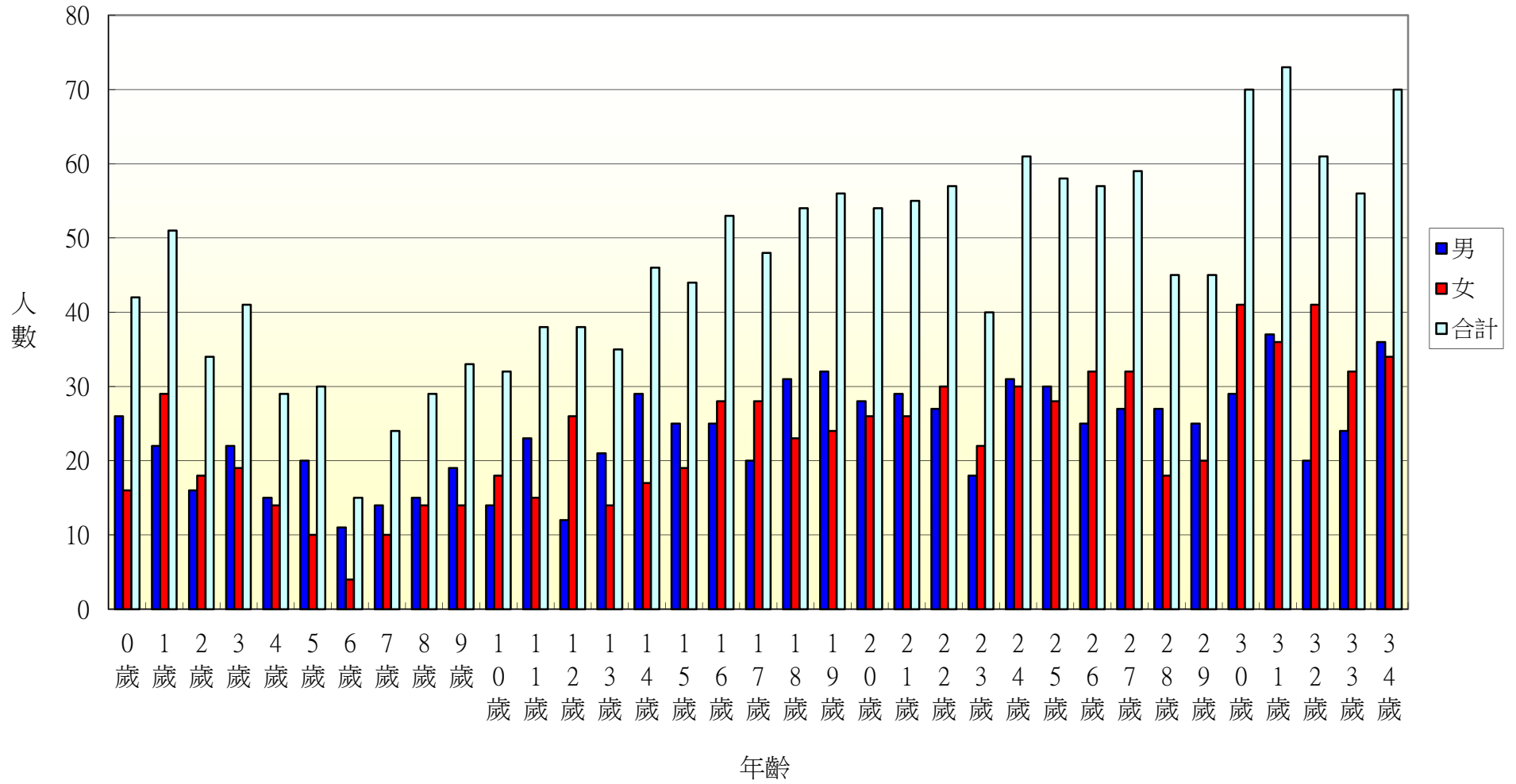


106年北斗鎮東光里各年齡層人口統計圖(69~100歲)

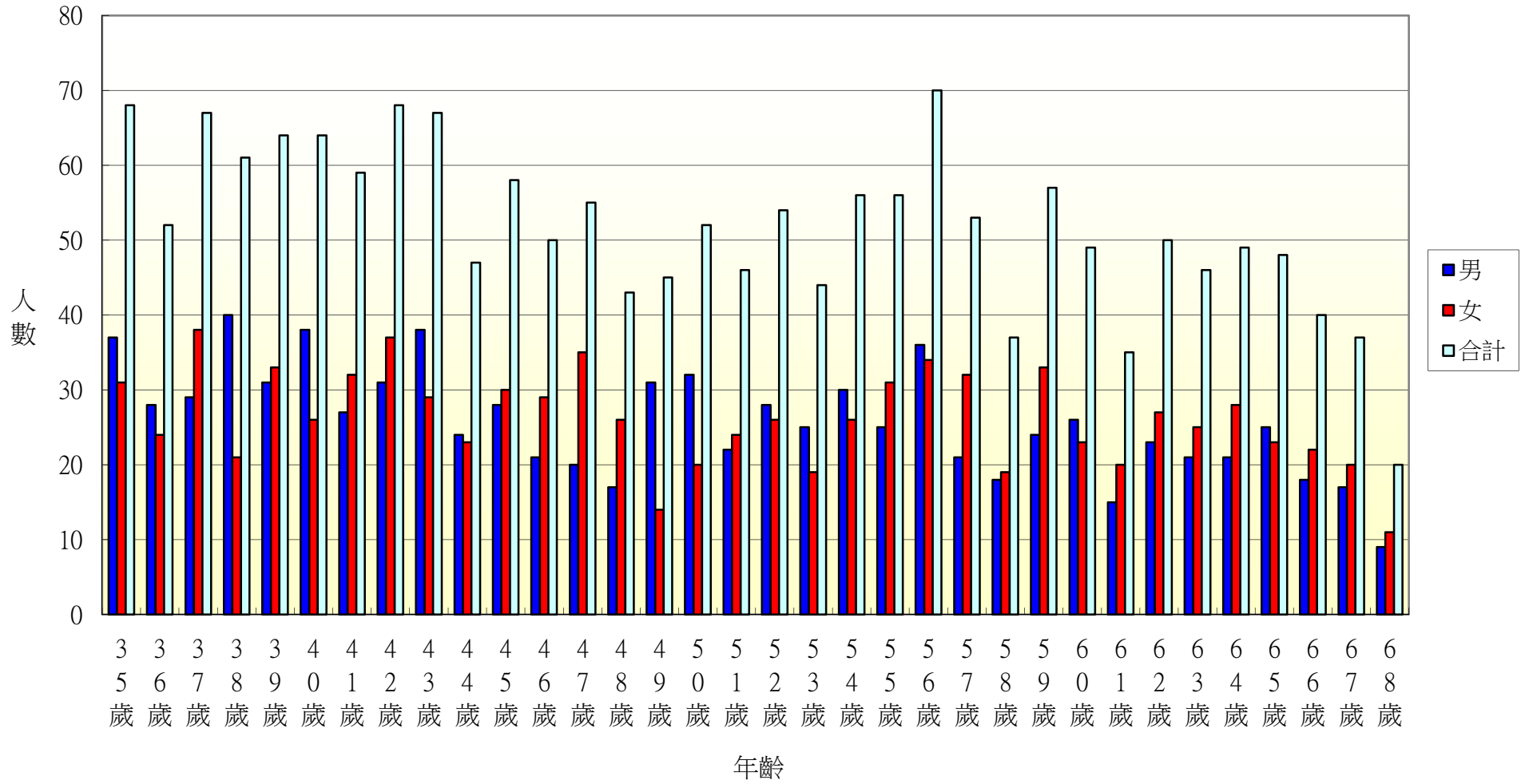




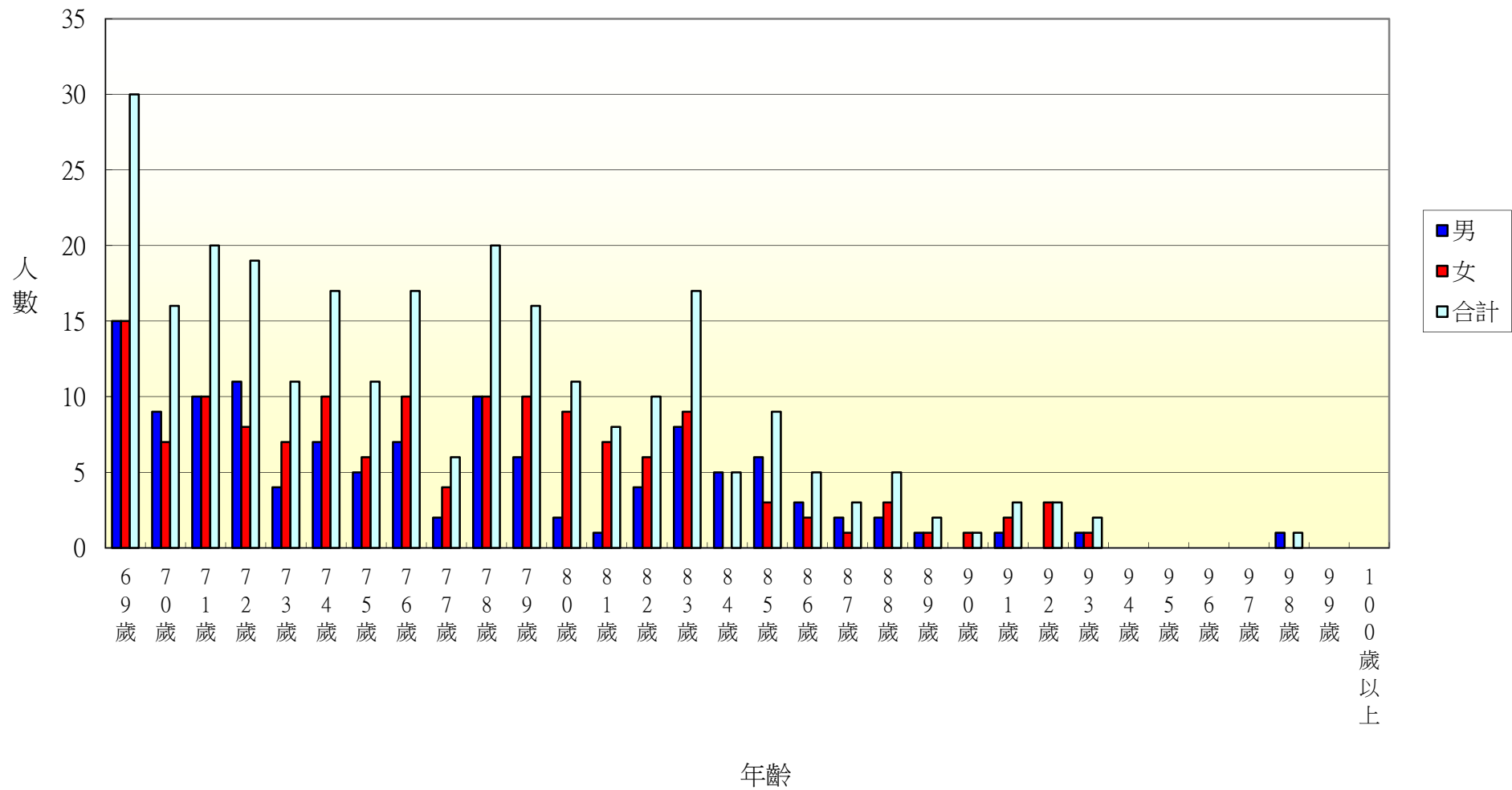
106年北斗鎮文昌里各年齡層人口統計圖(0~34歲)



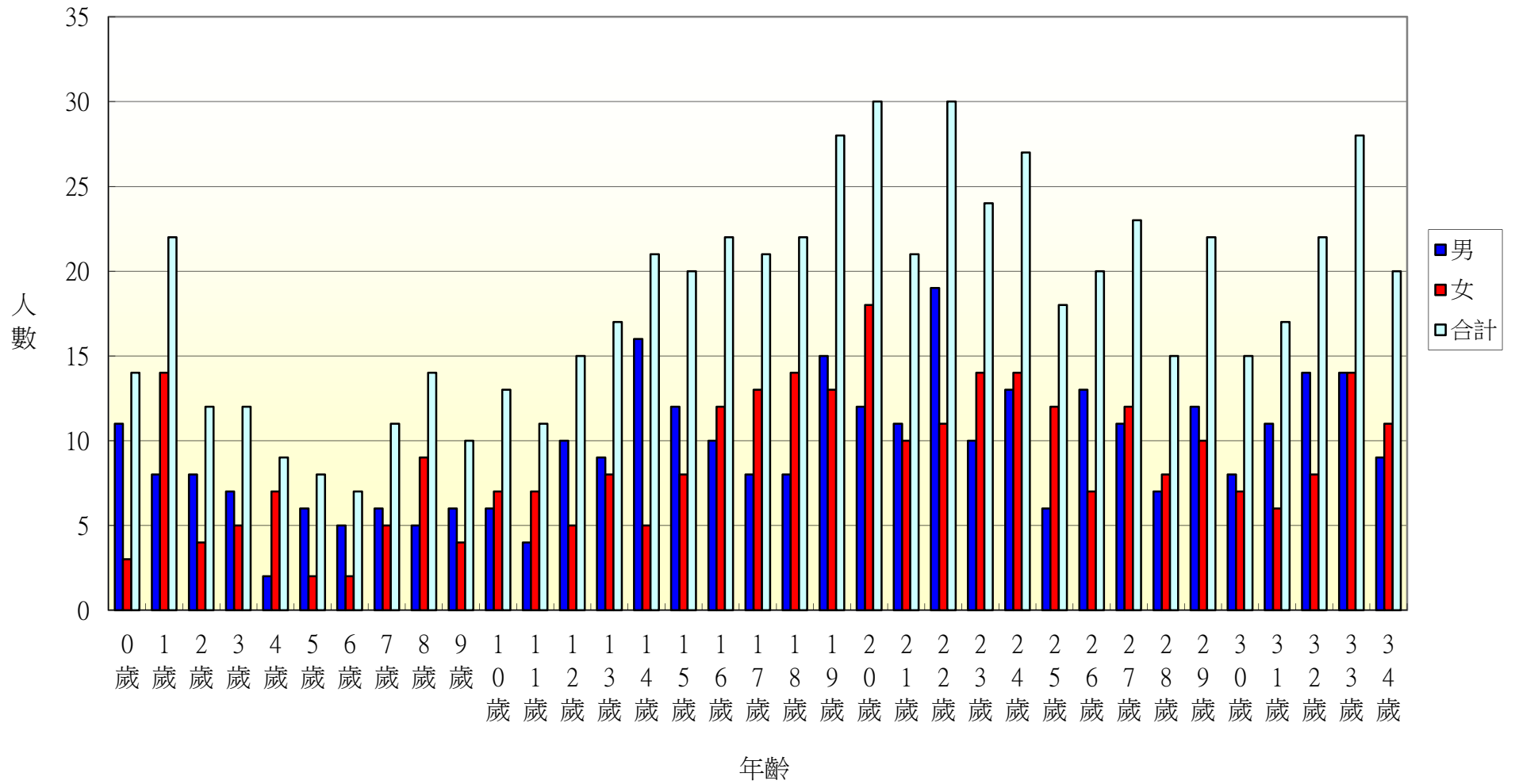
106年北斗鎮文昌里各年齡層人口統計圖(35~68歲)



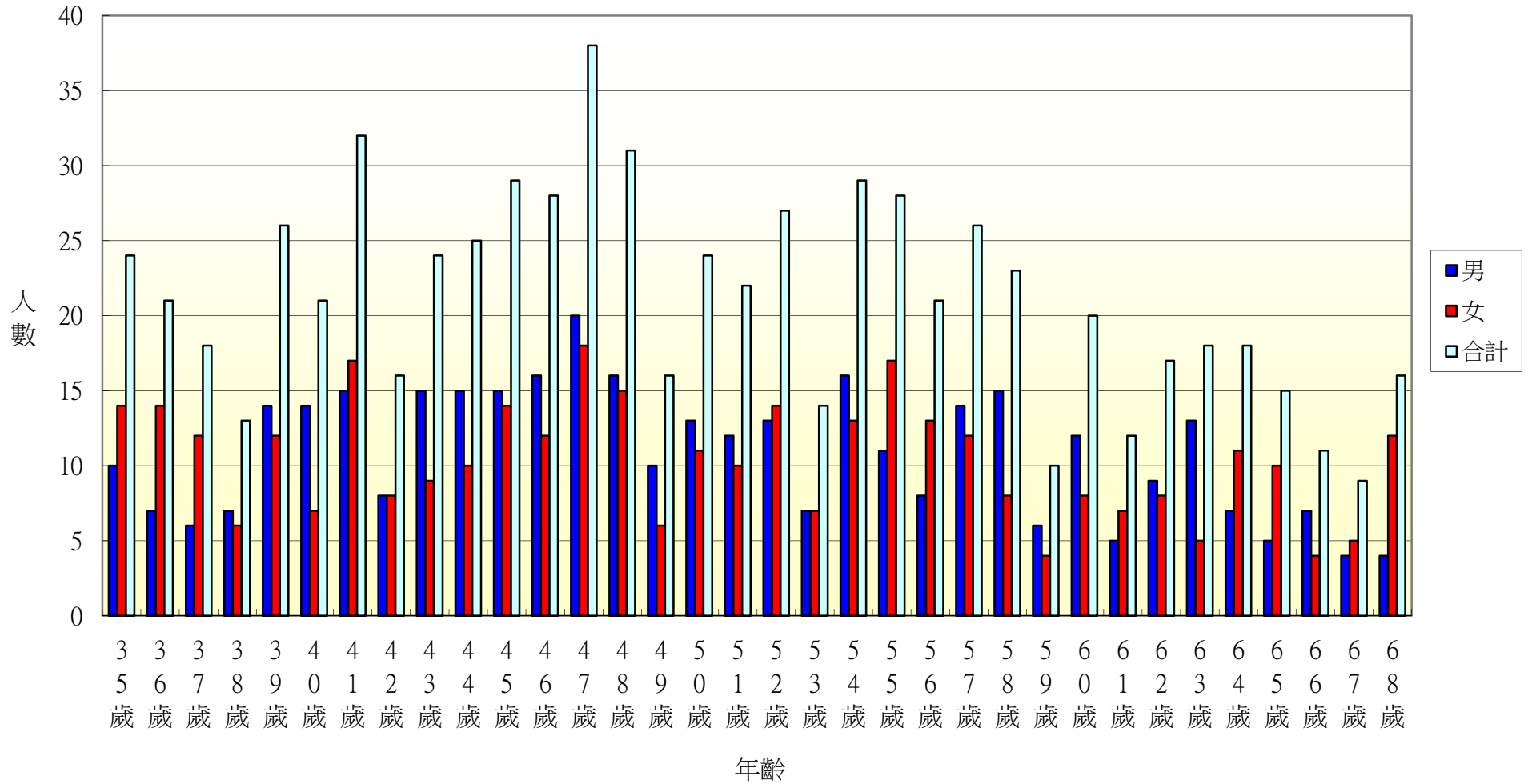
106年北斗鎮文昌里各年齡層人口統計圖(69~100歲)



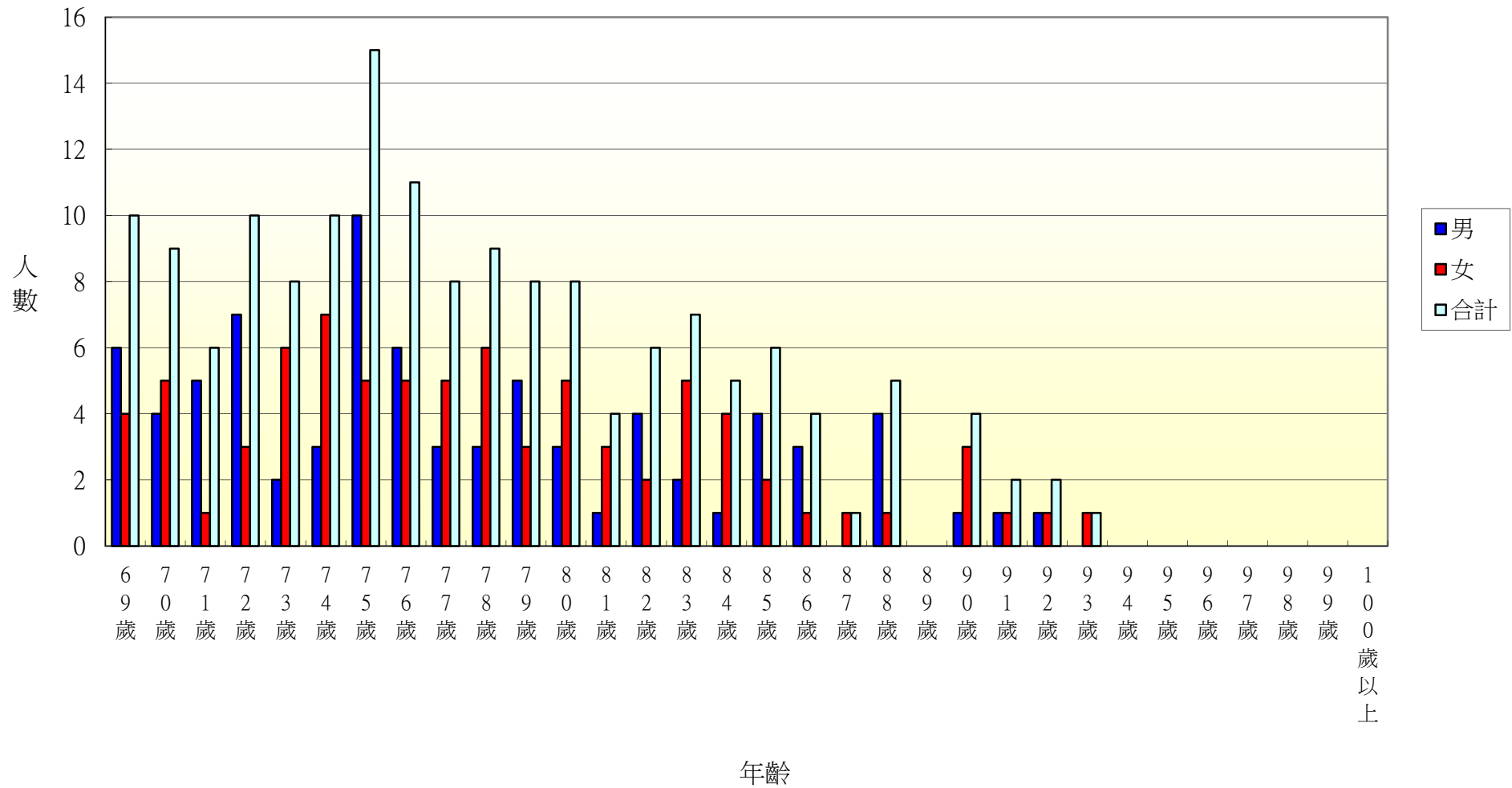
106年北斗鎮中和里各年齡層人口統計圖(0~34歲)



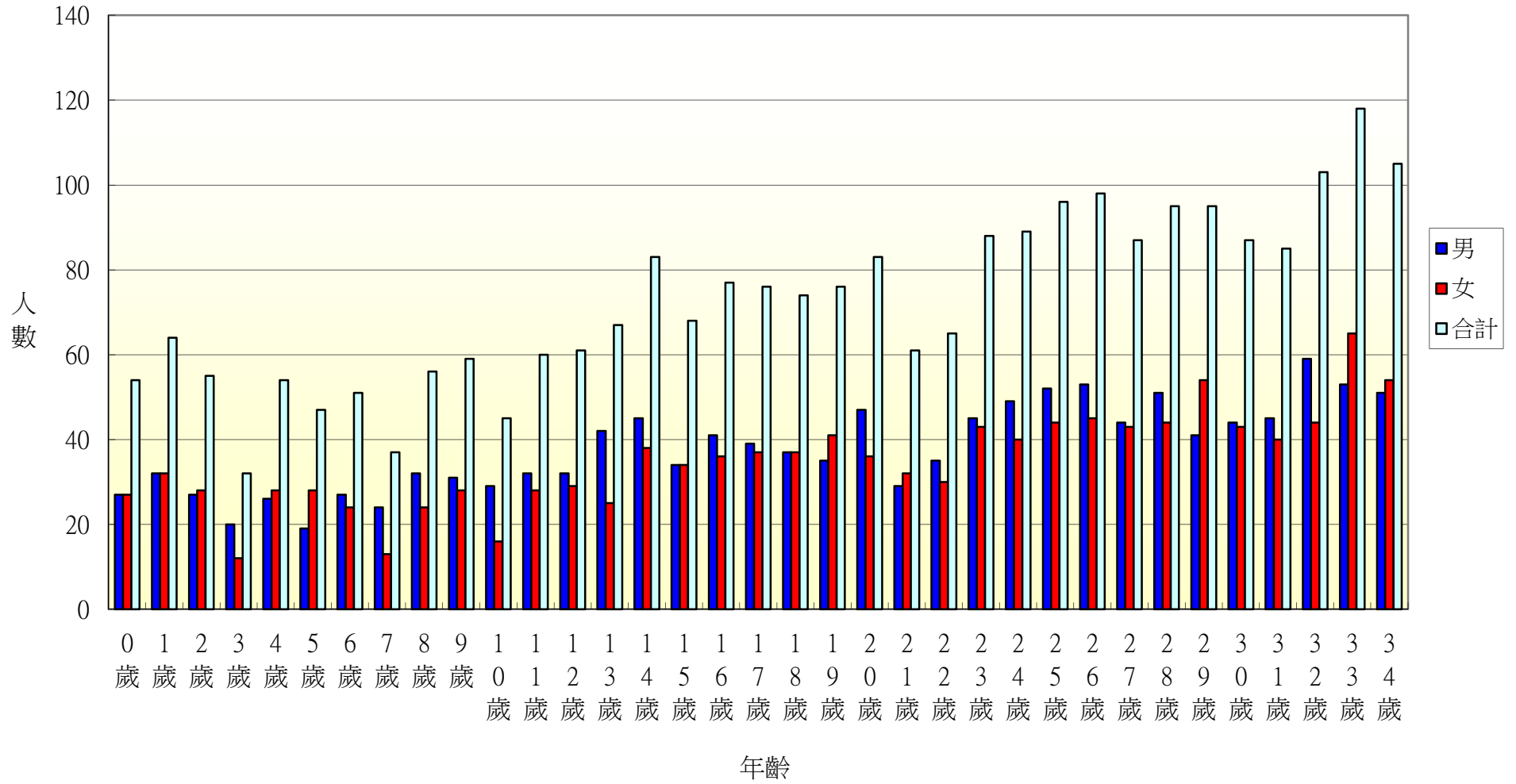
106年北斗鎮中和里各年齡層人口統計圖(35~68歲)



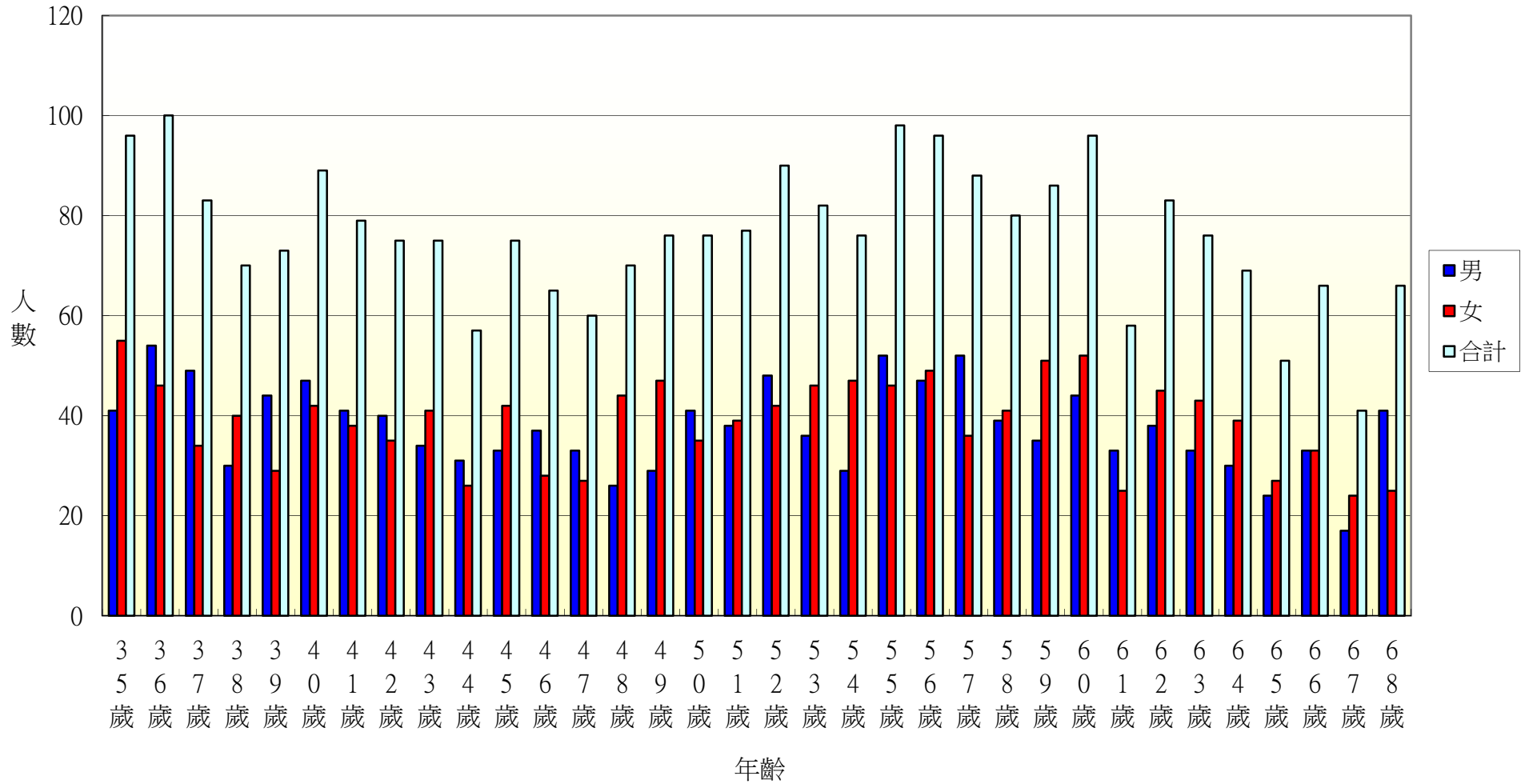
106年北斗鎮中和里各年齡層人口統計圖(69~100歲)



106年北斗鎮西德里各年齡層人口統計圖(0~34歲)

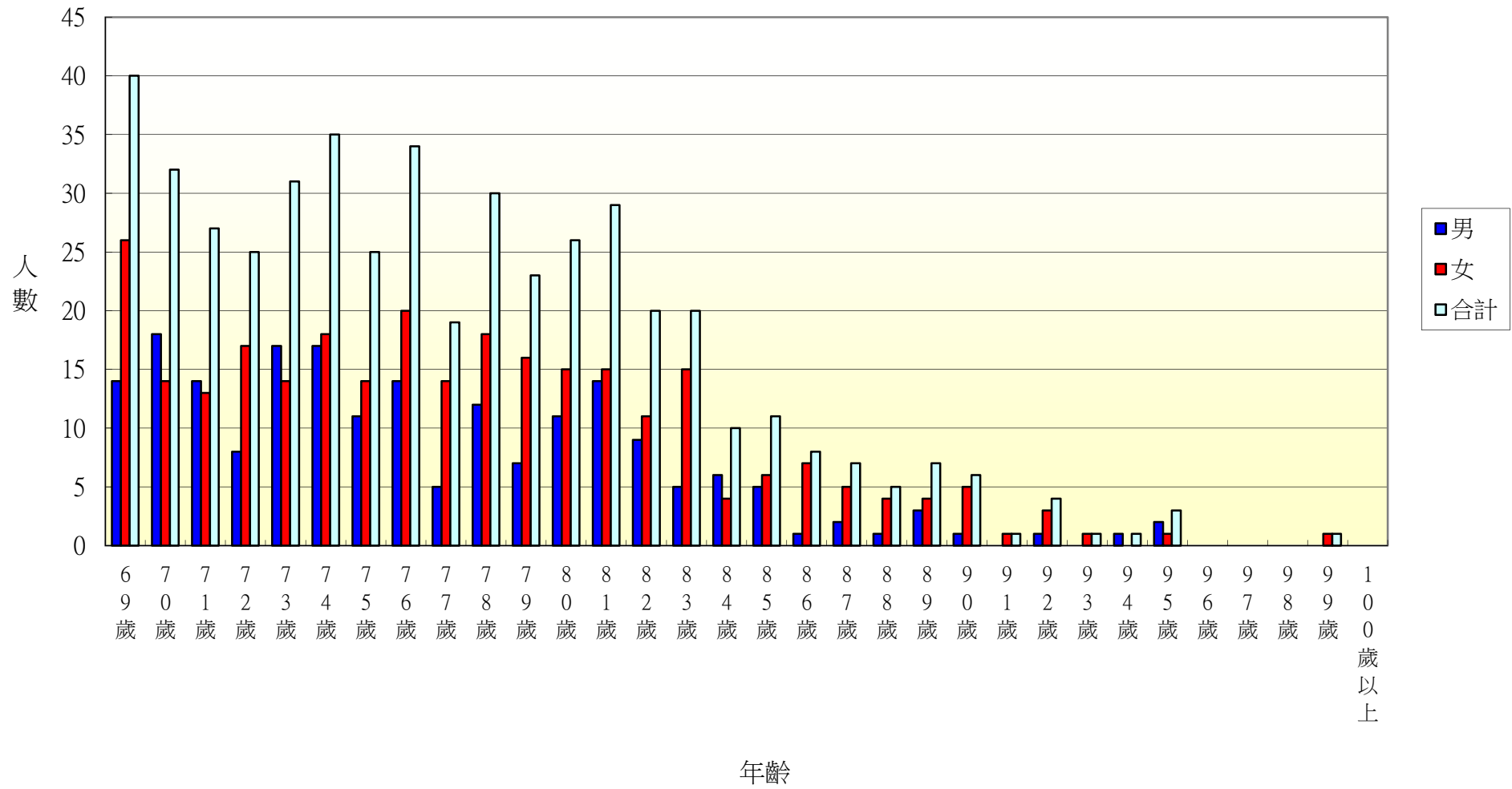


106年北斗鎮西德里各年齡層人口統計圖(35~68歲)

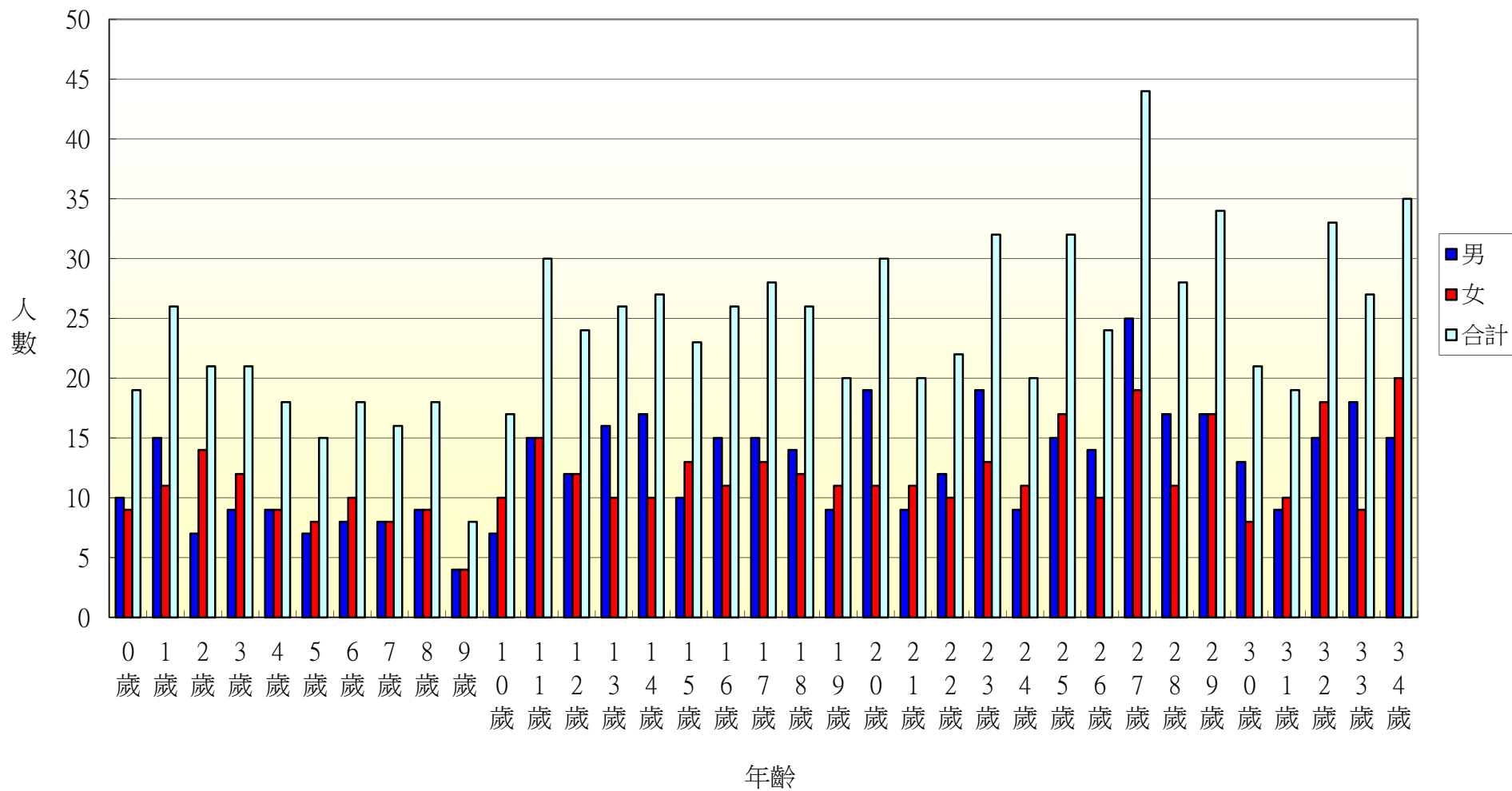




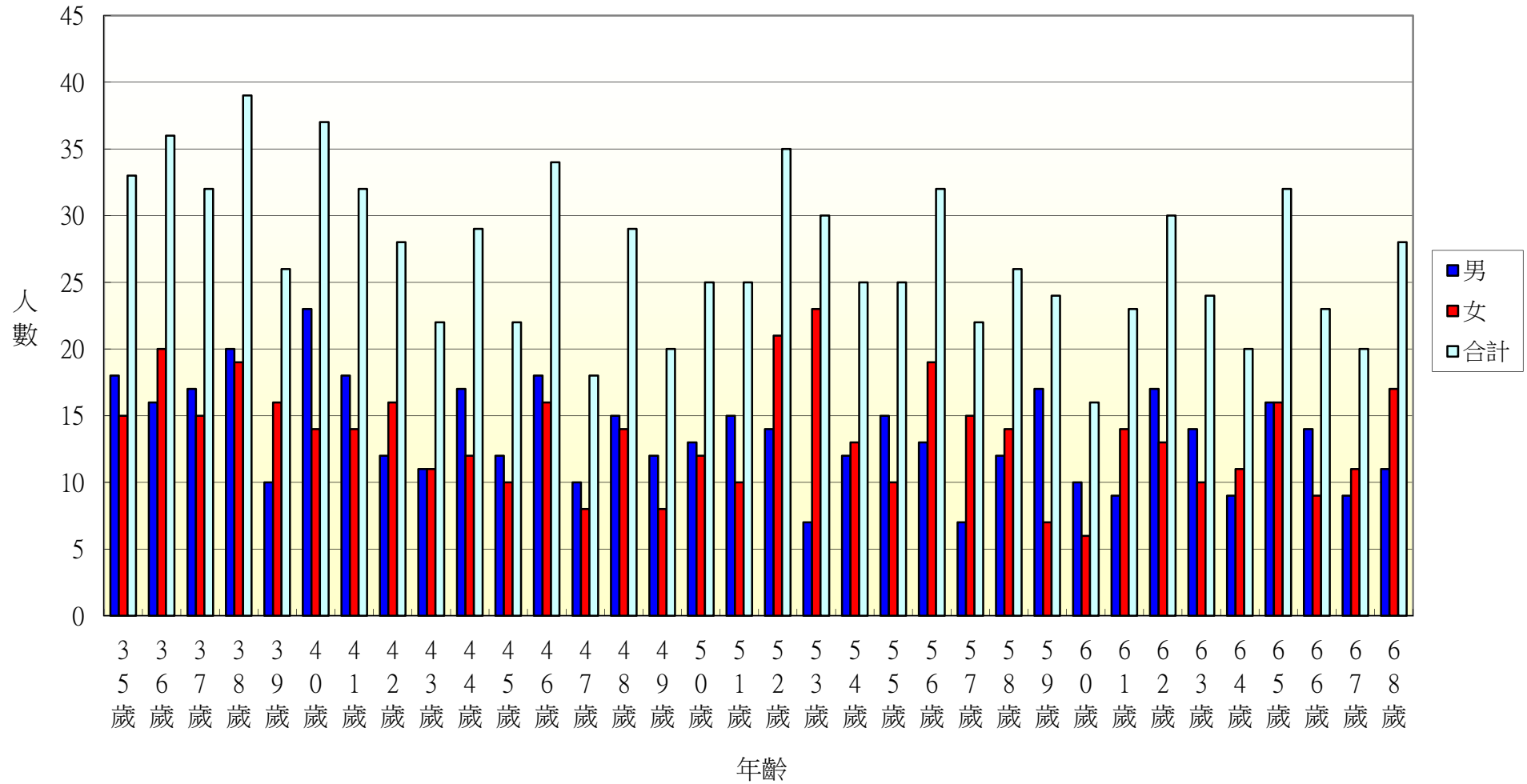
106年北斗鎮西德里各年齡層人口統計圖(69~100歲)



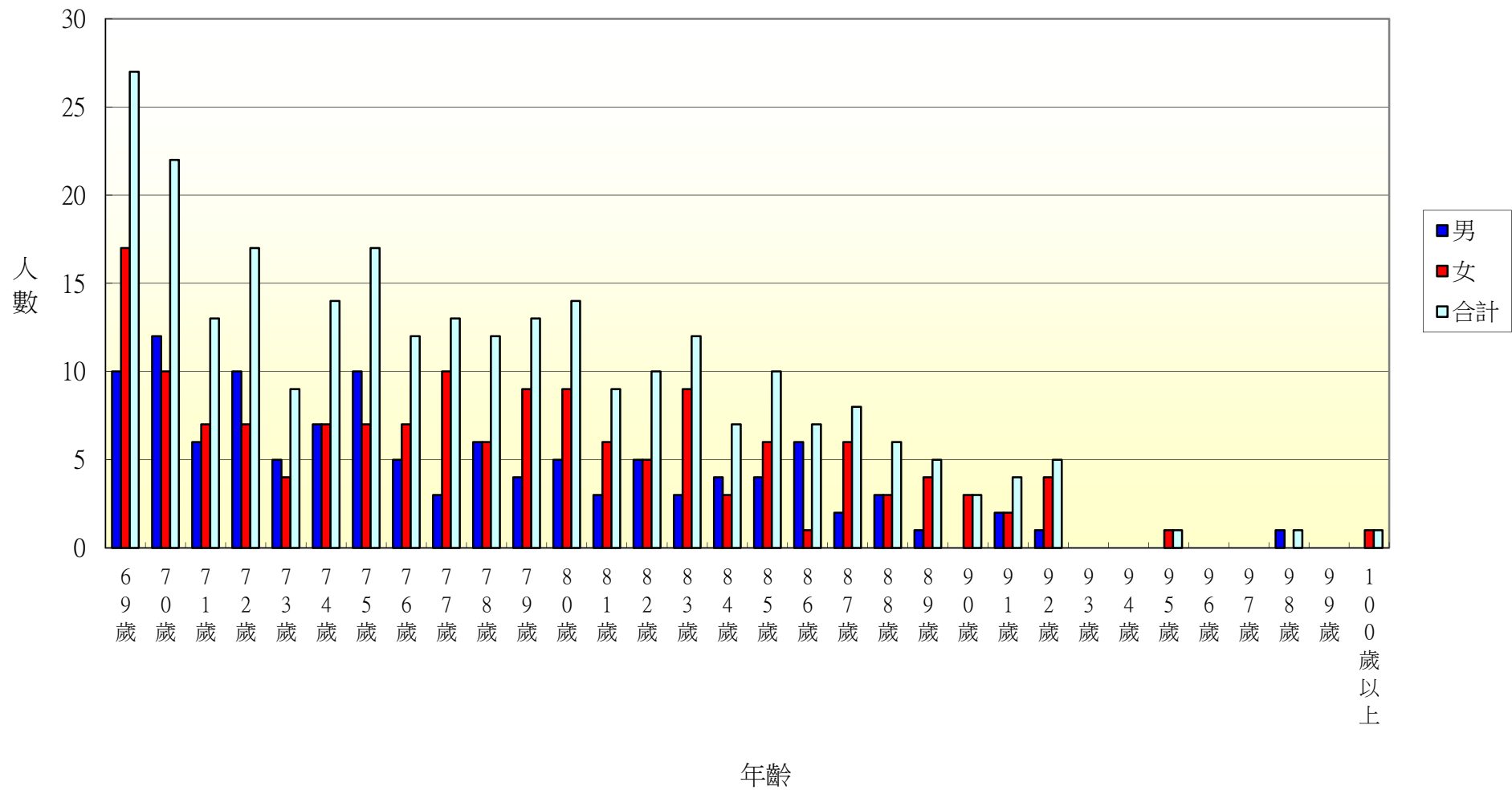
106年北斗鎮西安里各年齡層人口統計圖(0~34歲)



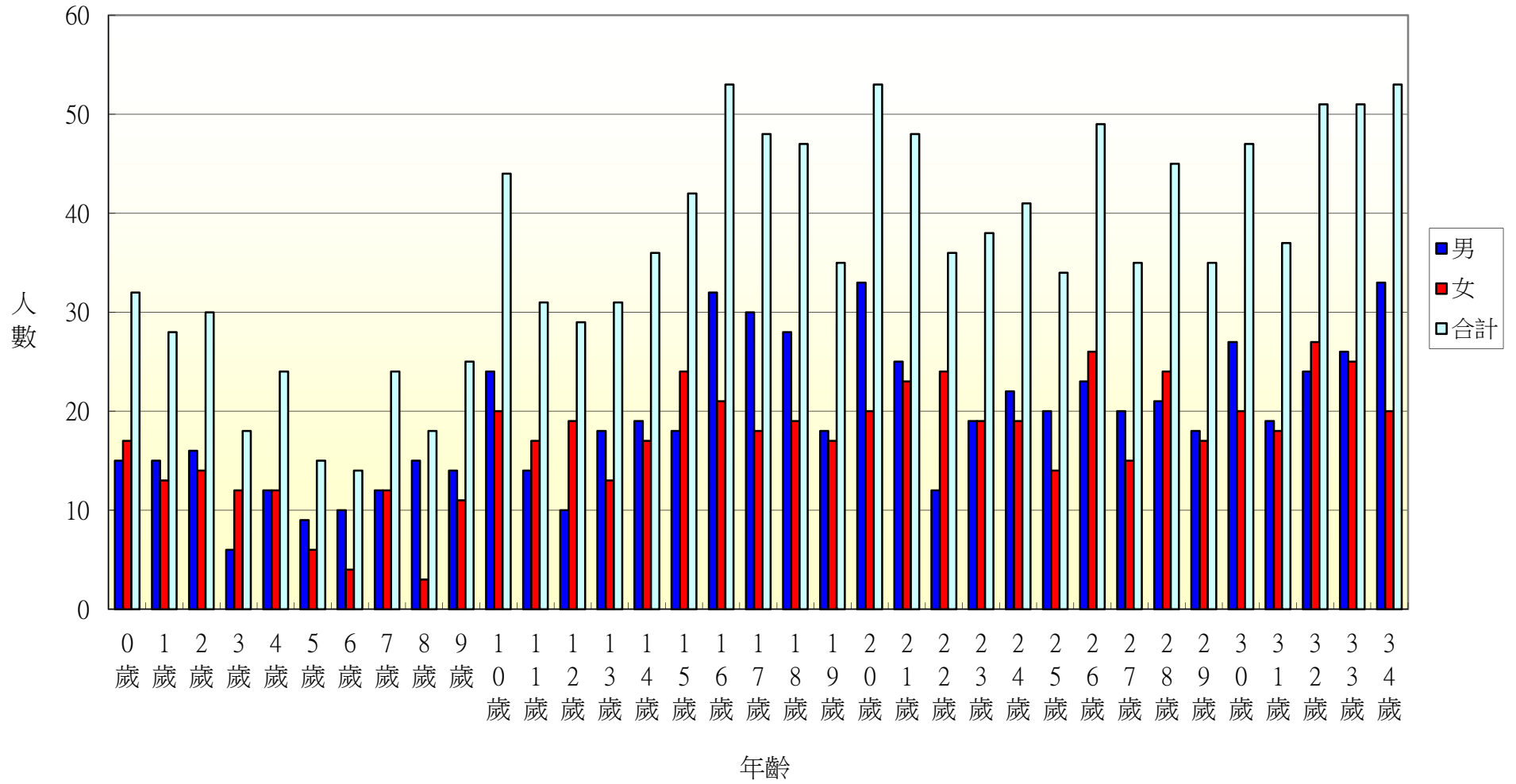
106年北斗鎮西安里各年齡層人口統計圖(35~68歲)



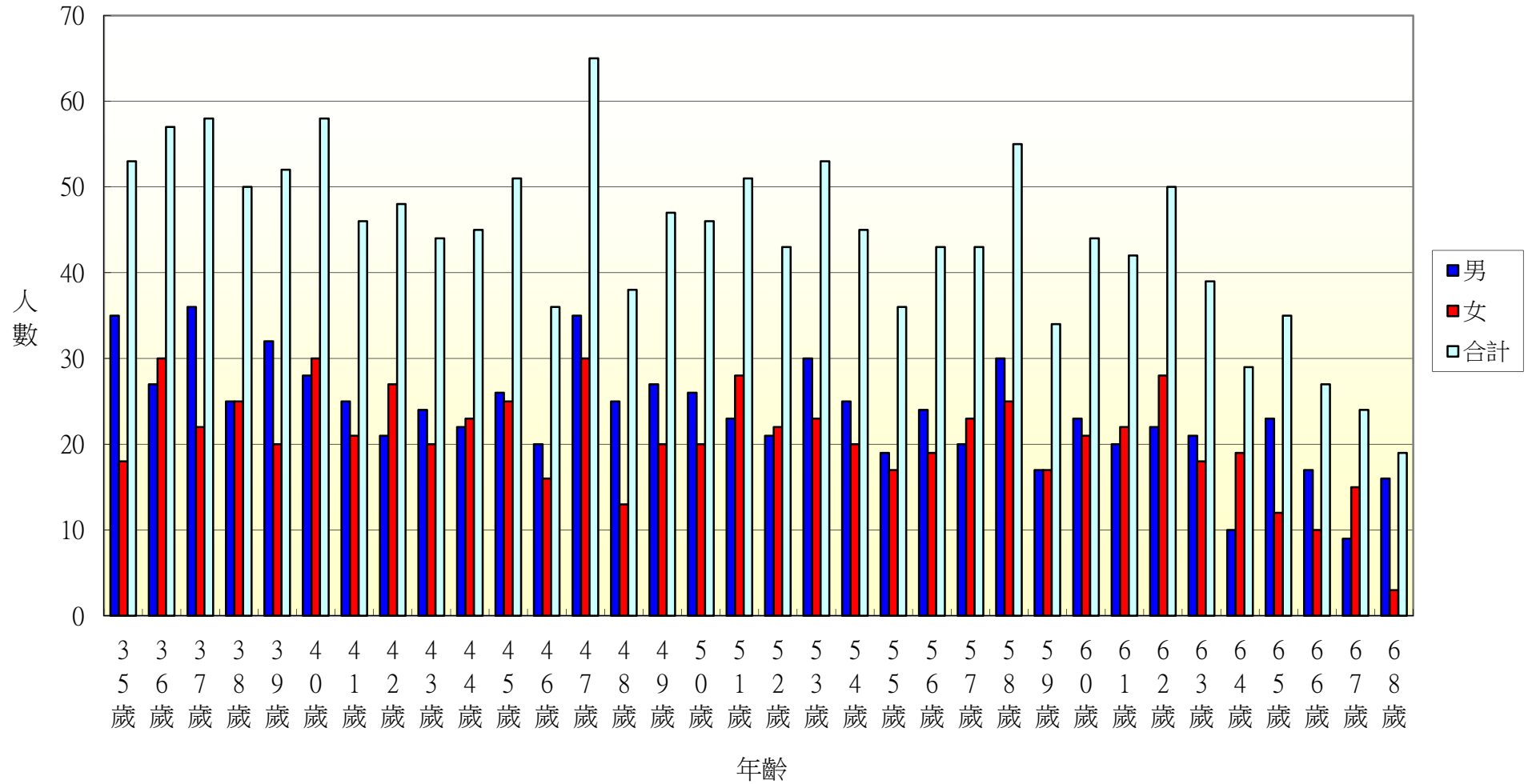
106年北斗鎮西安里各年齡層人口統計圖(69~100歲)



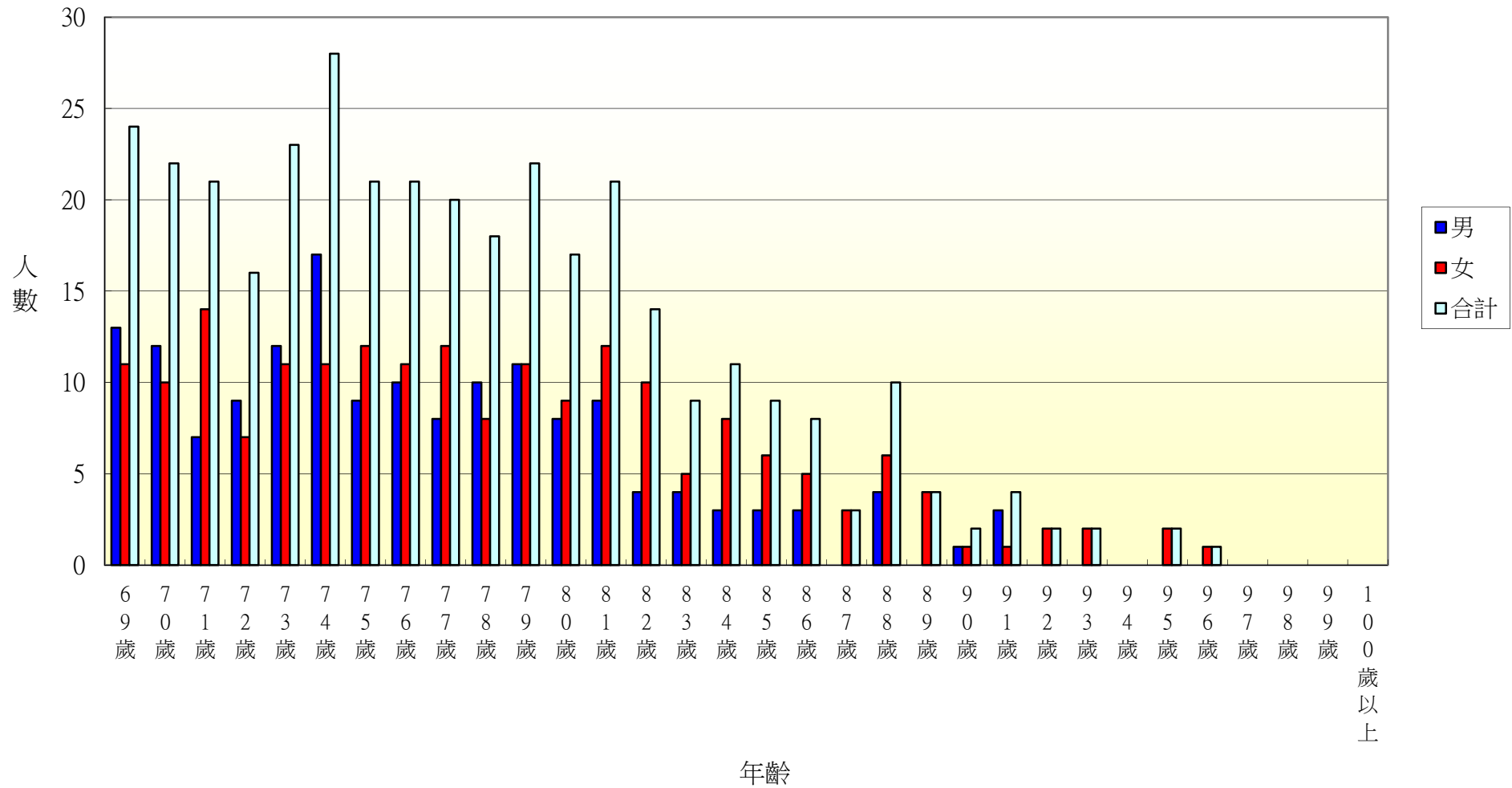
106年北斗鎮中寮里各年齡層人口統計圖(0~34歲)



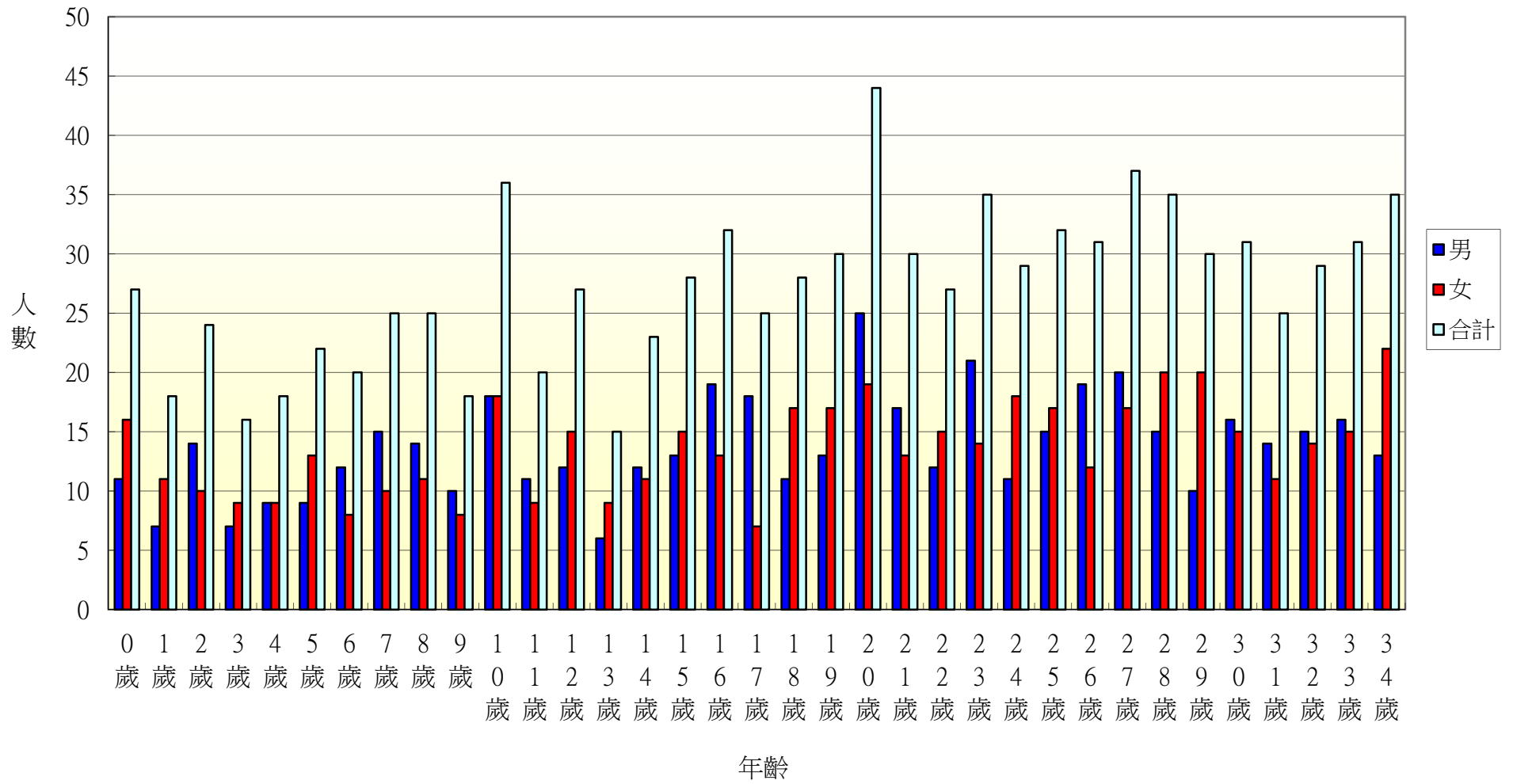
106年北斗鎮中寮里各年齡層人口統計圖(35~68歲)



106年北斗鎮中寮里各年齡層人口統計圖(69~100歲)

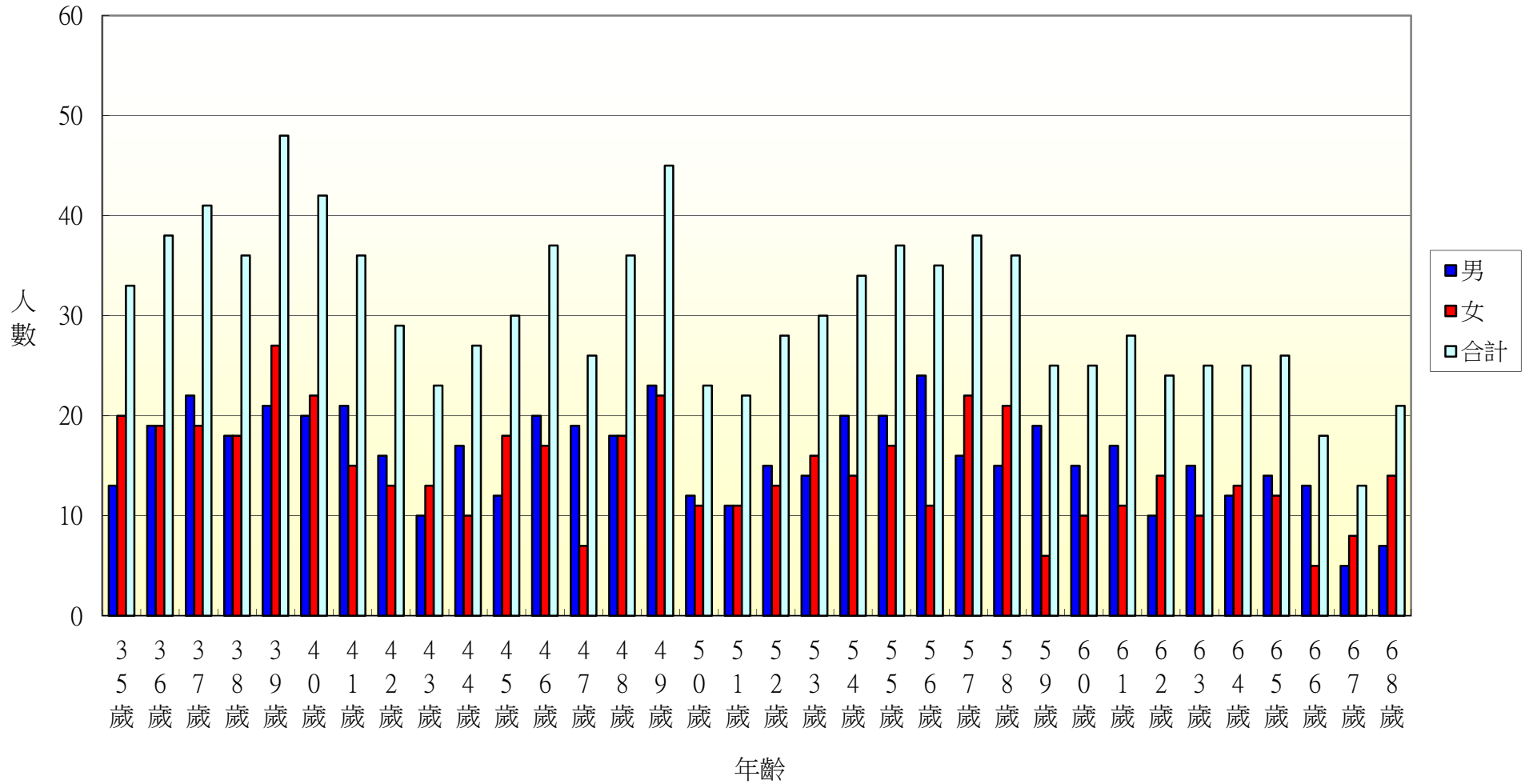


106年北斗鎮大道里各年齡層人口統計圖(0~34歲)

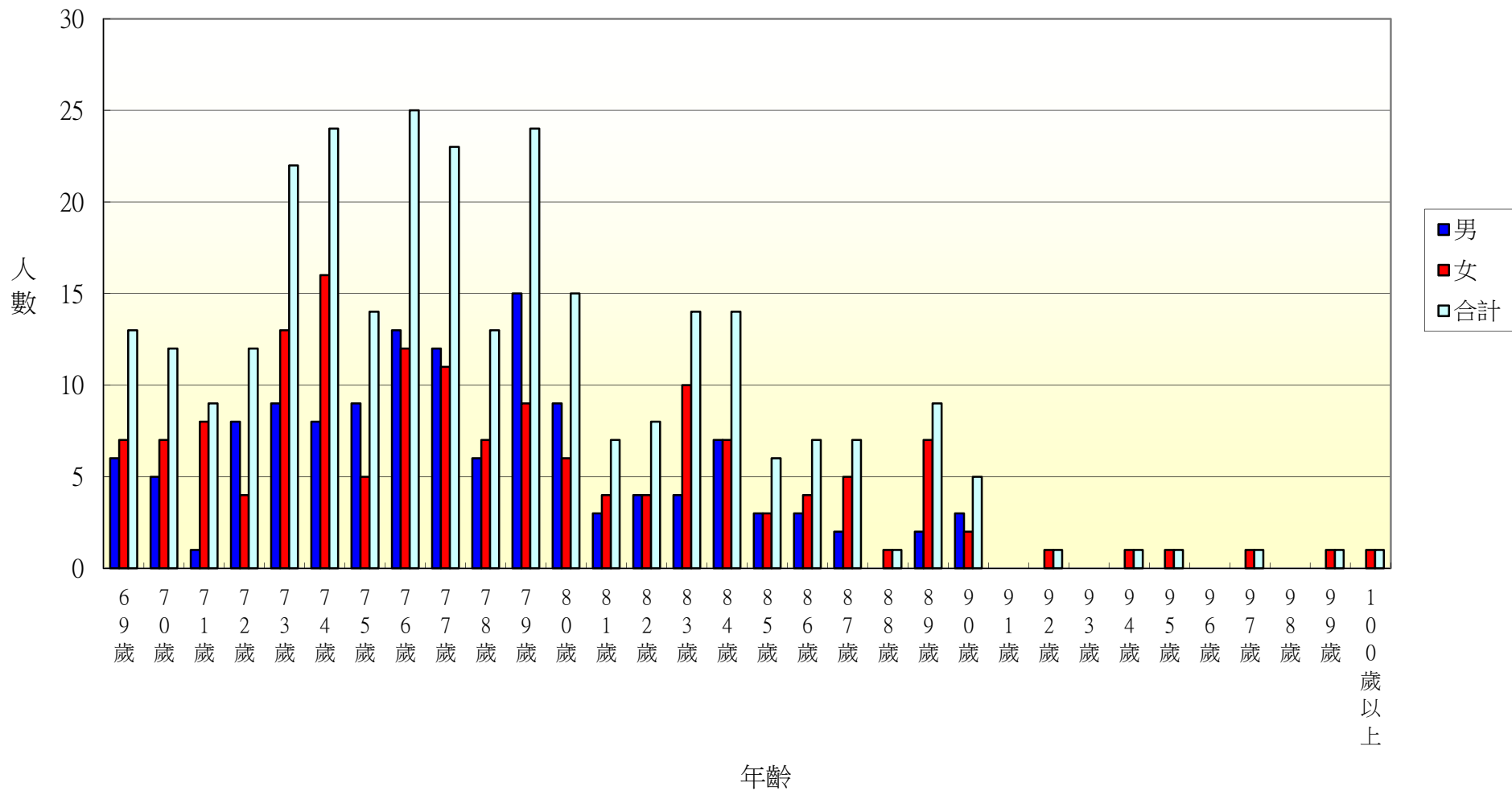




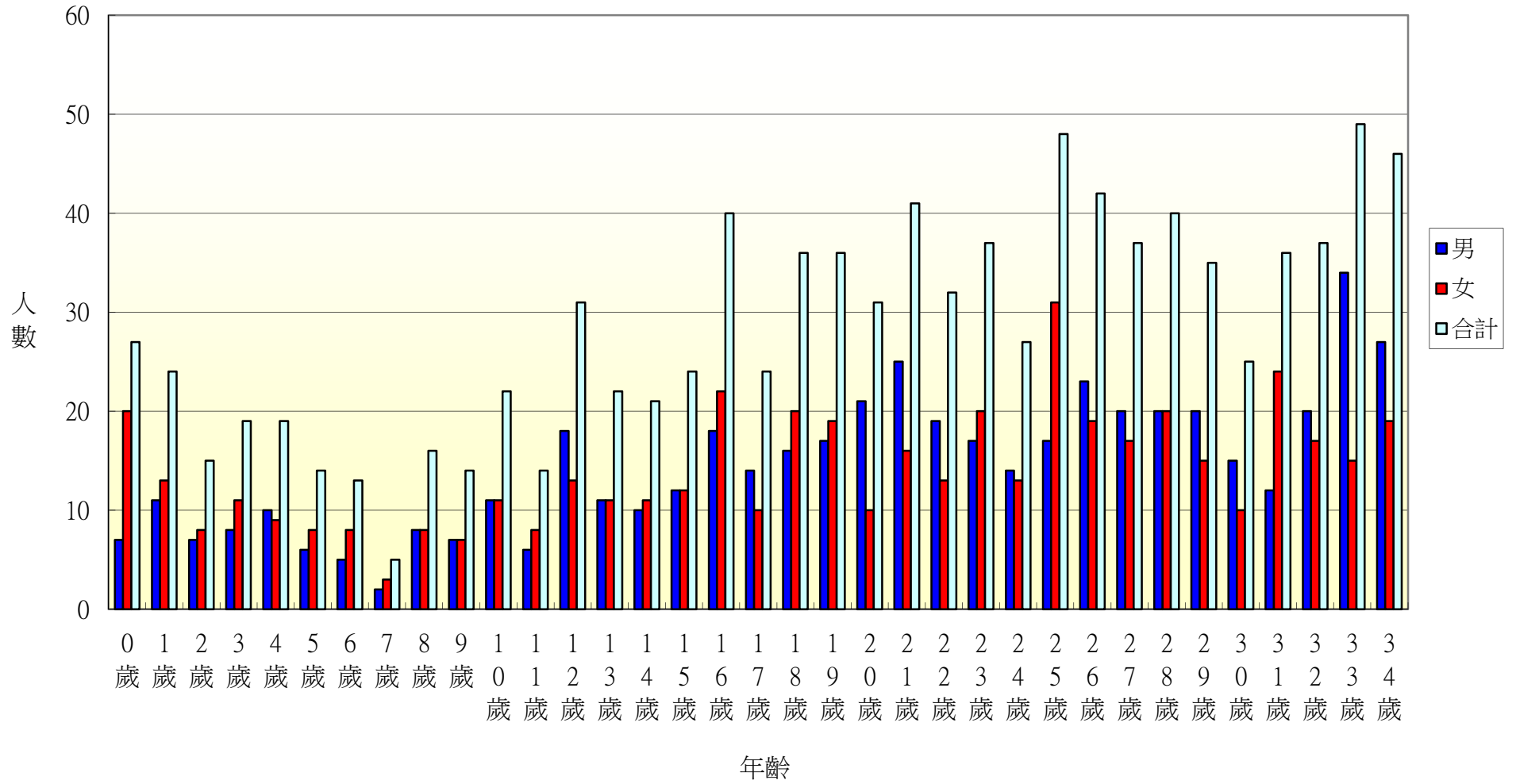
106年北斗鎮大道里各年齡層人口統計圖(35~68歲)



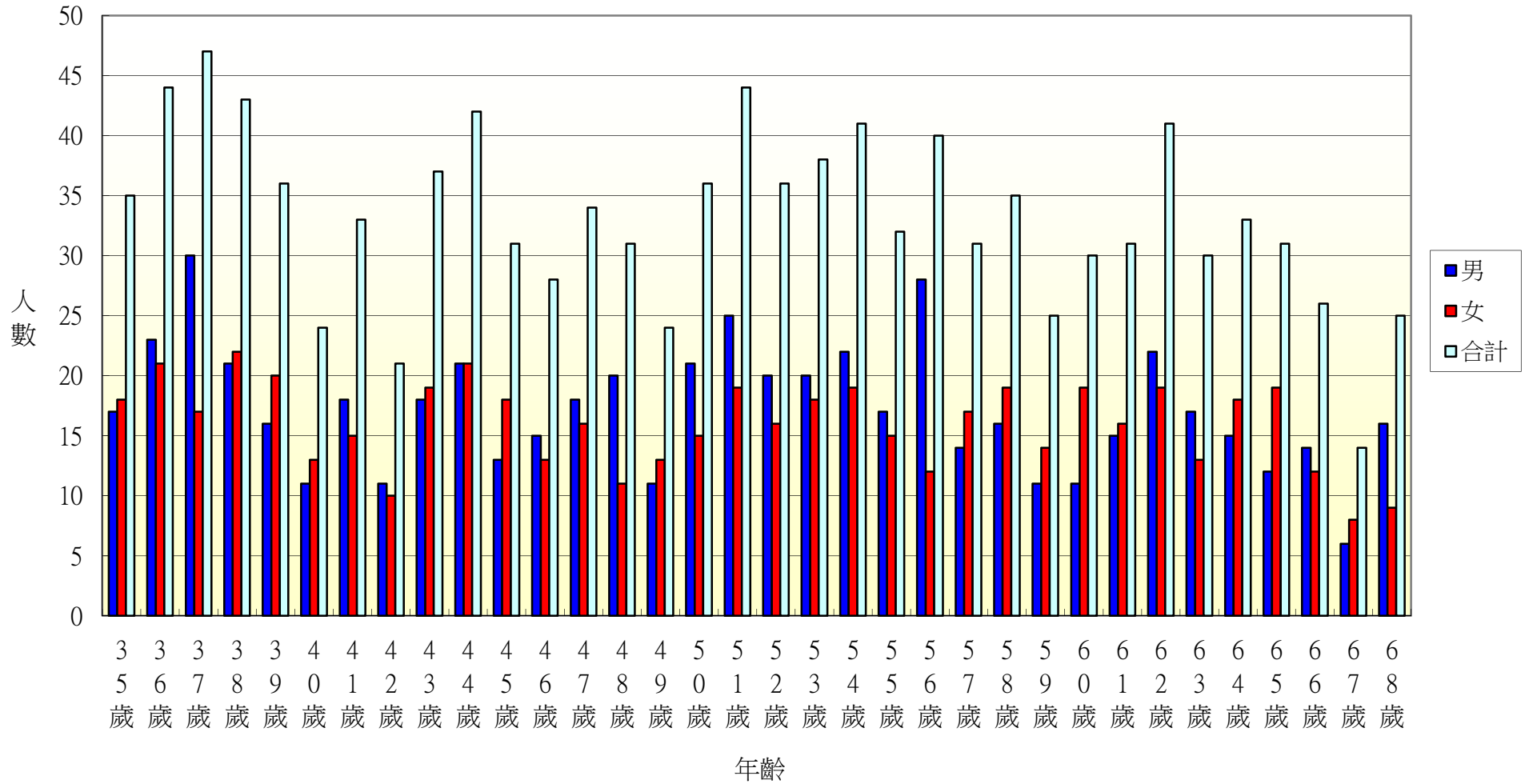
106年北斗鎮大道里各年齡層人口統計圖(69~100歲)



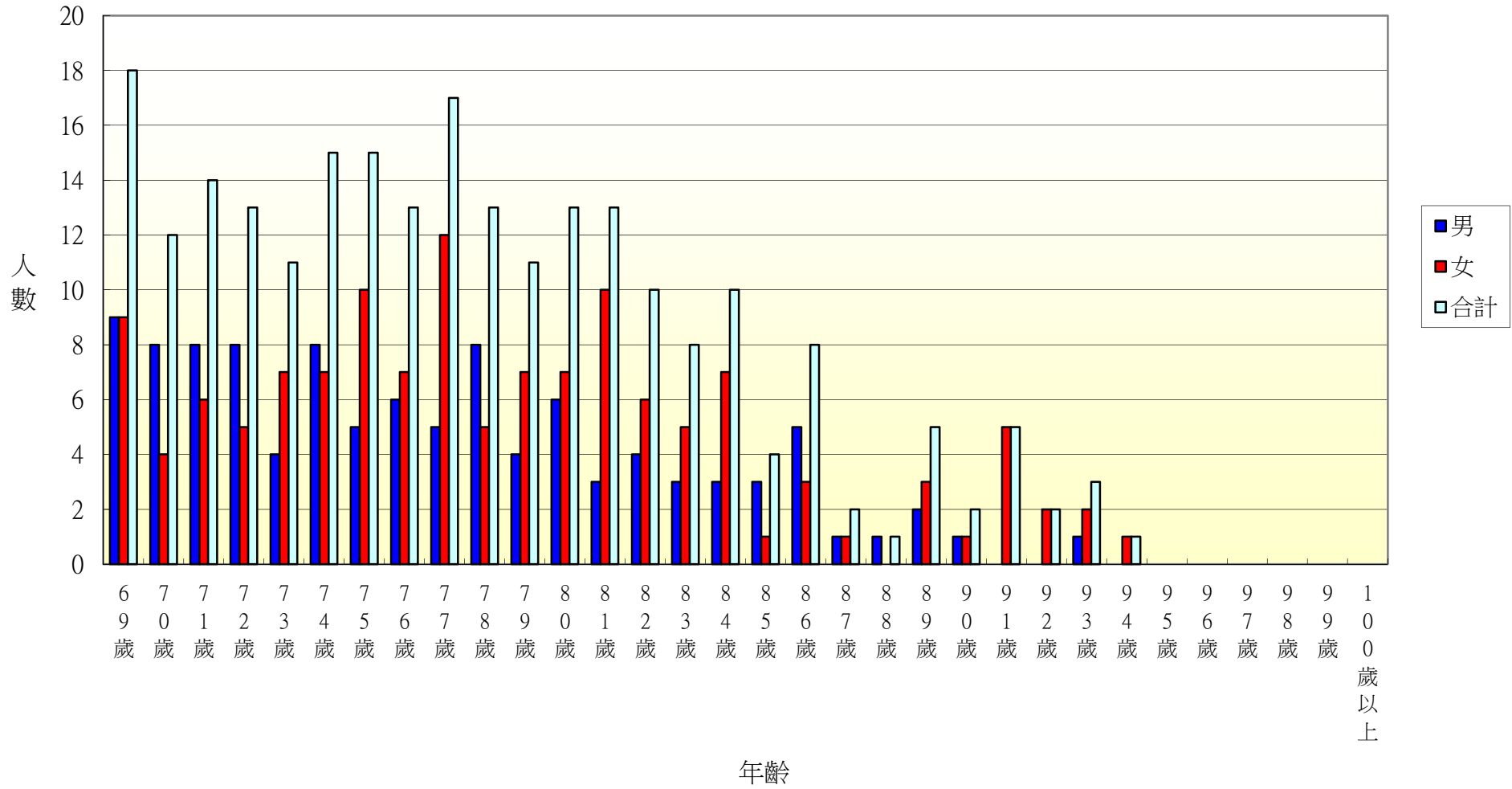
106年北斗鎮新生里各年齡層人口統計圖(0~34歲)



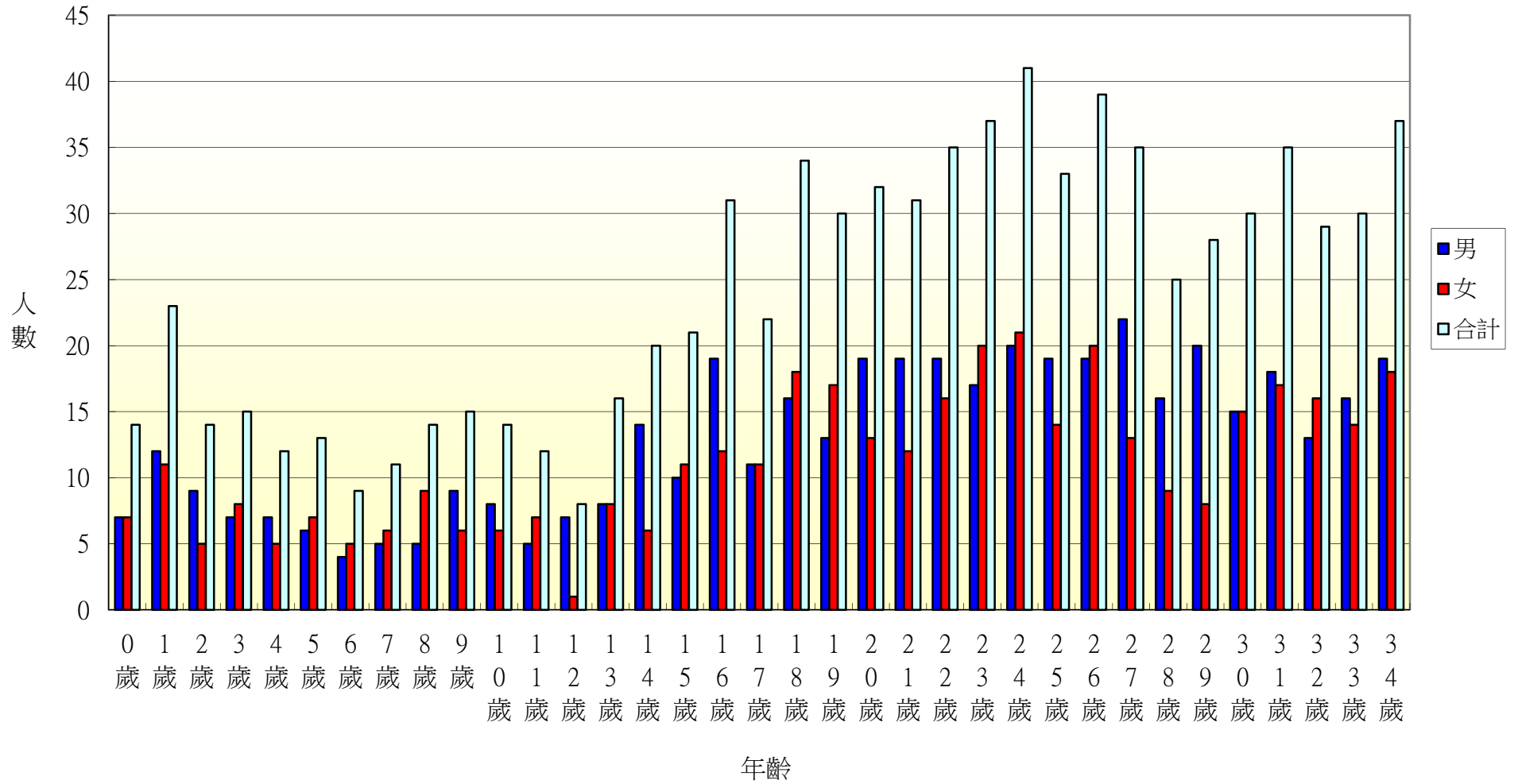
106年北斗鎮新生里各年齡層人口統計圖(35~68歲)



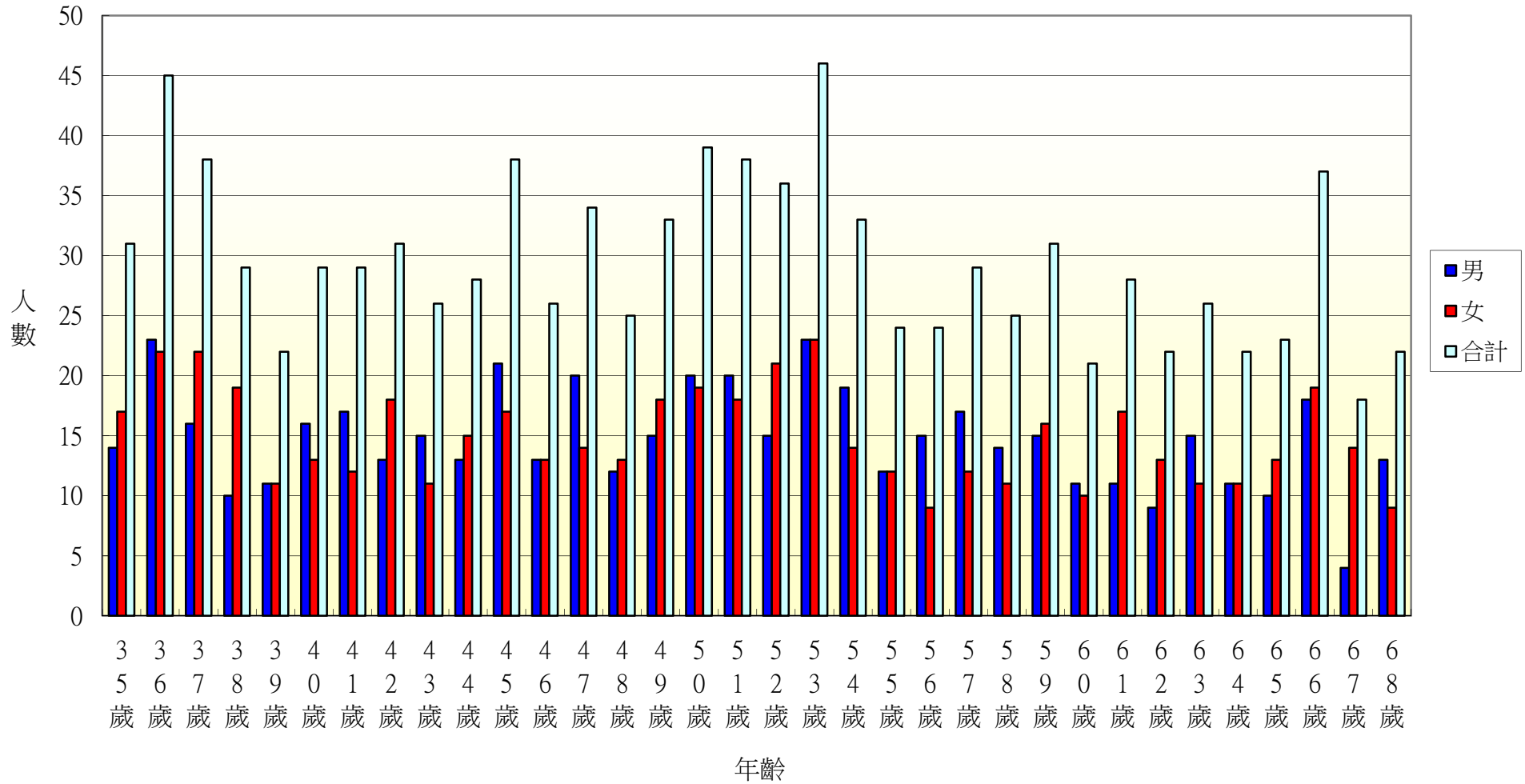
106年北斗鎮新生里各年齡層人口統計圖(69~100歲)



106年北斗鎮大新里各年齡層人口統計圖(0~34歲)



106年北斗鎮大新里各年齡層人口統計圖(35~68歲)



106年北斗鎮大新里各年齡層人口統計圖(69~100歲)

