

## 彰化縣二水鄉 104年 10 月出生死亡遷入遷出結婚離婚統計

單位：人;對

| 村別  | 遷入 |    |    | 遷出 |    |    | 出生 |   |    | 死亡 |    |   | 結婚 | 離婚 |
|-----|----|----|----|----|----|----|----|---|----|----|----|---|----|----|
|     | 合計 | 男  | 女  | 合計 | 男  | 女  | 合計 | 男 | 女  | 合計 | 男  | 女 | 對數 | 對數 |
| 合和村 | 2  | 1  | 1  | 1  | 0  | 1  | 0  | 0 | 0  | 0  | 0  | 0 | 0  | 1  |
| 上豐村 | 3  | 0  | 3  | 1  | 0  | 1  | 4  | 1 | 3  | 0  | 0  | 0 | 2  | 0  |
| 過圳村 | 0  | 0  | 0  | 3  | 1  | 2  | 1  | 0 | 1  | 2  | 2  | 0 | 1  | 0  |
| 五伯村 | 3  | 2  | 1  | 2  | 0  | 2  | 0  | 0 | 0  | 1  | 1  | 0 | 1  | 0  |
| 光化村 | 0  | 0  | 0  | 0  | 0  | 0  | 0  | 0 | 0  | 0  | 0  | 0 | 0  | 0  |
| 文化村 | 2  | 0  | 2  | 1  | 0  | 1  | 0  | 0 | 0  | 1  | 1  | 0 | 0  | 0  |
| 二水村 | 1  | 0  | 1  | 3  | 0  | 3  | 3  | 0 | 3  | 3  | 2  | 1 | 0  | 0  |
| 聖化村 | 1  | 0  | 1  | 2  | 0  | 2  | 0  | 0 | 0  | 1  | 1  | 0 | 0  | 0  |
| 裕民村 | 2  | 2  | 0  | 3  | 1  | 2  | 2  | 1 | 1  | 1  | 0  | 1 | 1  | 0  |
| 惠民村 | 3  | 1  | 2  | 2  | 0  | 2  | 1  | 0 | 1  | 0  | 0  | 0 | 0  | 0  |
| 大園村 | 1  | 0  | 1  | 1  | 0  | 1  | 1  | 1 | 0  | 1  | 1  | 0 | 0  | 0  |
| 修仁村 | 5  | 2  | 3  | 1  | 1  | 0  | 1  | 0 | 1  | 2  | 2  | 0 | 0  | 0  |
| 合興村 | 1  | 1  | 0  | 6  | 3  | 3  | 0  | 0 | 0  | 0  | 0  | 0 | 0  | 1  |
| 源泉村 | 2  | 0  | 2  | 1  | 1  | 0  | 0  | 0 | 0  | 0  | 0  | 0 | 1  | 0  |
| 倡和村 | 4  | 2  | 2  | 2  | 2  | 0  | 0  | 0 | 0  | 0  | 0  | 0 | 0  | 0  |
| 復興村 | 2  | 2  | 0  | 1  | 0  | 1  | 0  | 0 | 0  | 3  | 3  | 0 | 0  | 1  |
| 十五村 | 1  | 1  | 0  | 2  | 1  | 1  | 0  | 0 | 0  | 0  | 0  | 0 | 0  | 0  |
| 總計  | 33 | 14 | 19 | 32 | 10 | 22 | 13 | 3 | 10 | 15 | 13 | 2 | 6  | 3  |

資料來源：本所104年10月人口統計月報表

## 二水鄉104年出生死亡遷入遷出結婚離婚統計表

單位：人；對

| 月份     | 1月 | 2月 | 3月 | 4月 | 5月 | 6月 | 7月 | 8月 | 9月 | 10月 |
|--------|----|----|----|----|----|----|----|----|----|-----|
| 人口數/對數 |    |    |    |    |    |    |    |    |    |     |
| 遷入     | 37 | 25 | 39 | 41 | 28 | 36 | 31 | 24 | 29 | 33  |
| 遷出     | 48 | 52 | 60 | 52 | 59 | 42 | 47 | 46 | 38 | 32  |
| 出生     | 9  | 10 | 10 | 18 | 12 | 9  | 5  | 9  | 8  | 13  |
| 死亡     | 7  | 9  | 18 | 15 | 15 | 12 | 17 | 14 | 16 | 15  |
| 結婚     | 11 | 5  | 5  | 4  | 8  | 10 | 8  | 5  | 6  | 6   |
| 離婚     | 2  | 2  | 4  | 6  | 3  | 7  | 9  | 0  | 4  | 3   |

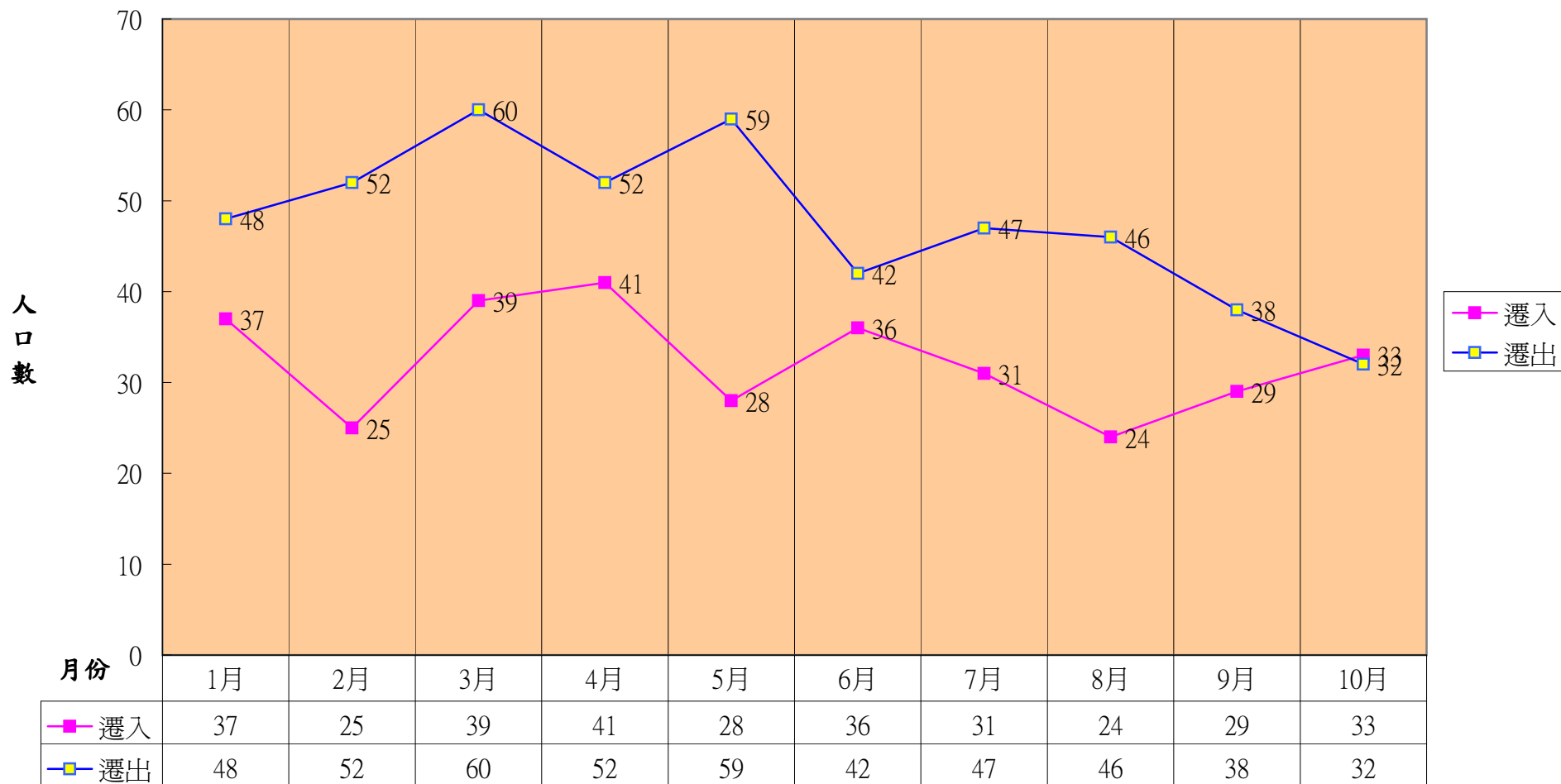
## 二水鄉104年度各月

粗出生率、粗死亡率、粗結婚率、粗離婚率

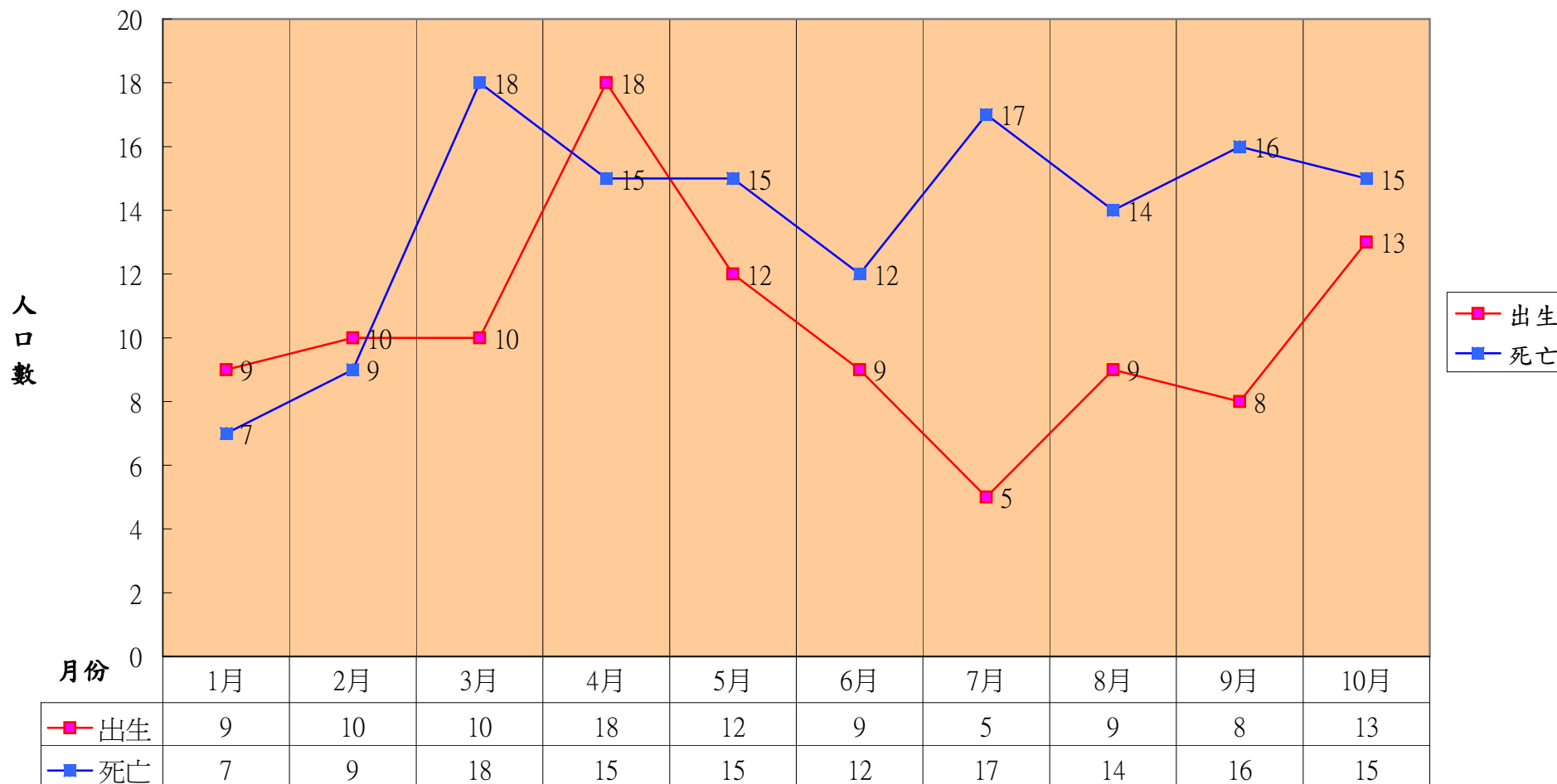
單位：‰

| 月份   | 1月    | 2月    | 3月    | 4月    | 5月    | 6月    | 7月    | 8月    | 9月    | 10月   |
|------|-------|-------|-------|-------|-------|-------|-------|-------|-------|-------|
| 粗出生率 | 0.569 | 0.633 | 0.634 | 1.142 | 0.762 | 0.573 | 0.318 | 0.574 | 0.511 | 0.831 |
| 粗死亡率 | 0.442 | 0.569 | 1.141 | 0.952 | 0.953 | 0.763 | 1.083 | 0.893 | 1.022 | 0.959 |
| 粗結婚率 | 0.695 | 0.316 | 0.317 | 0.254 | 0.508 | 0.636 | 0.510 | 0.319 | 0.383 | 0.384 |
| 粗離婚率 | 0.126 | 0.127 | 0.253 | 0.381 | 0.191 | 0.445 | 0.573 | 0.000 | 0.256 | 0.192 |

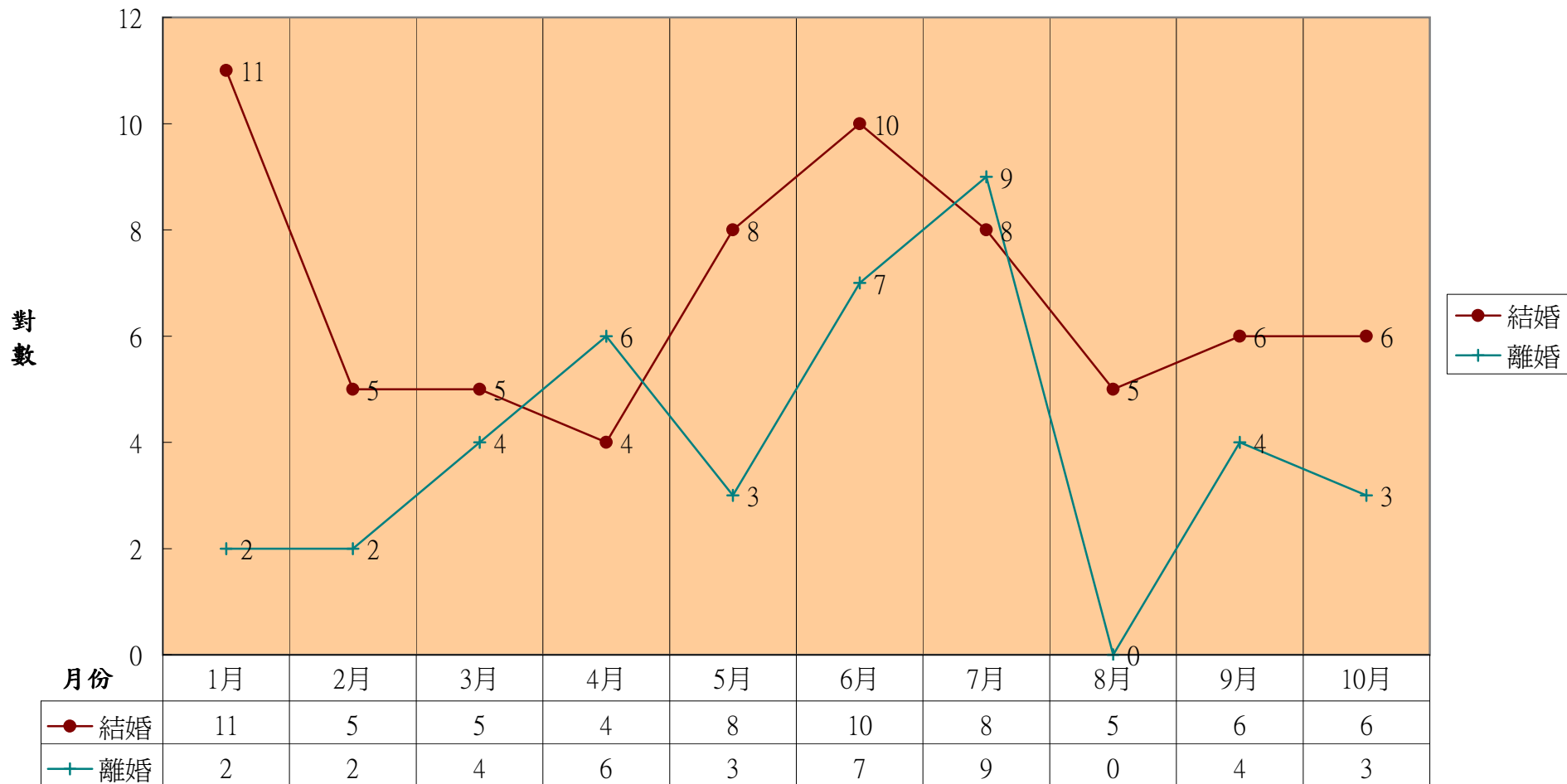
彰化縣二水鄉104年度遷入遷出人口數統計圖表



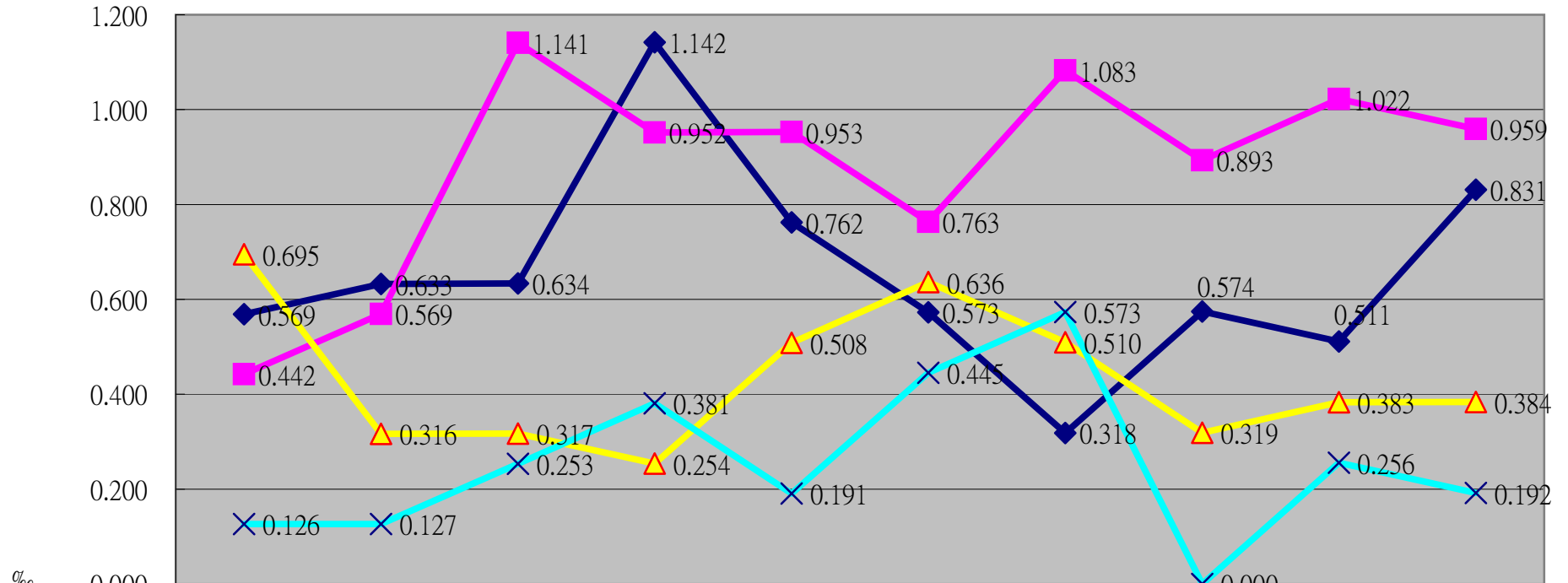
彰化縣二水鄉104年度出生死亡人口數統計圖表



彰化縣二水鄉104年度結婚離婚對數統計圖表



彰化縣二水鄉104年  
粗出生率、粗死亡率、粗結婚率、粗離婚率



|      | 1月    | 2月    | 3月    | 4月    | 5月    | 6月    | 7月    | 8月    | 9月    | 10月   |
|------|-------|-------|-------|-------|-------|-------|-------|-------|-------|-------|
| 粗出生率 | 0.569 | 0.633 | 0.634 | 1.142 | 0.762 | 0.573 | 0.318 | 0.574 | 0.511 | 0.831 |
| 粗死亡率 | 0.442 | 0.569 | 1.141 | 0.952 | 0.953 | 0.763 | 1.083 | 0.893 | 1.022 | 0.959 |
| 粗結婚率 | 0.695 | 0.316 | 0.317 | 0.254 | 0.508 | 0.636 | 0.510 | 0.319 | 0.383 | 0.384 |
| 粗離婚率 | 0.126 | 0.127 | 0.253 | 0.381 | 0.191 | 0.445 | 0.573 | 0.000 | 0.256 | 0.192 |

粗出生率 粗死亡率 粗結婚率 粗離婚率