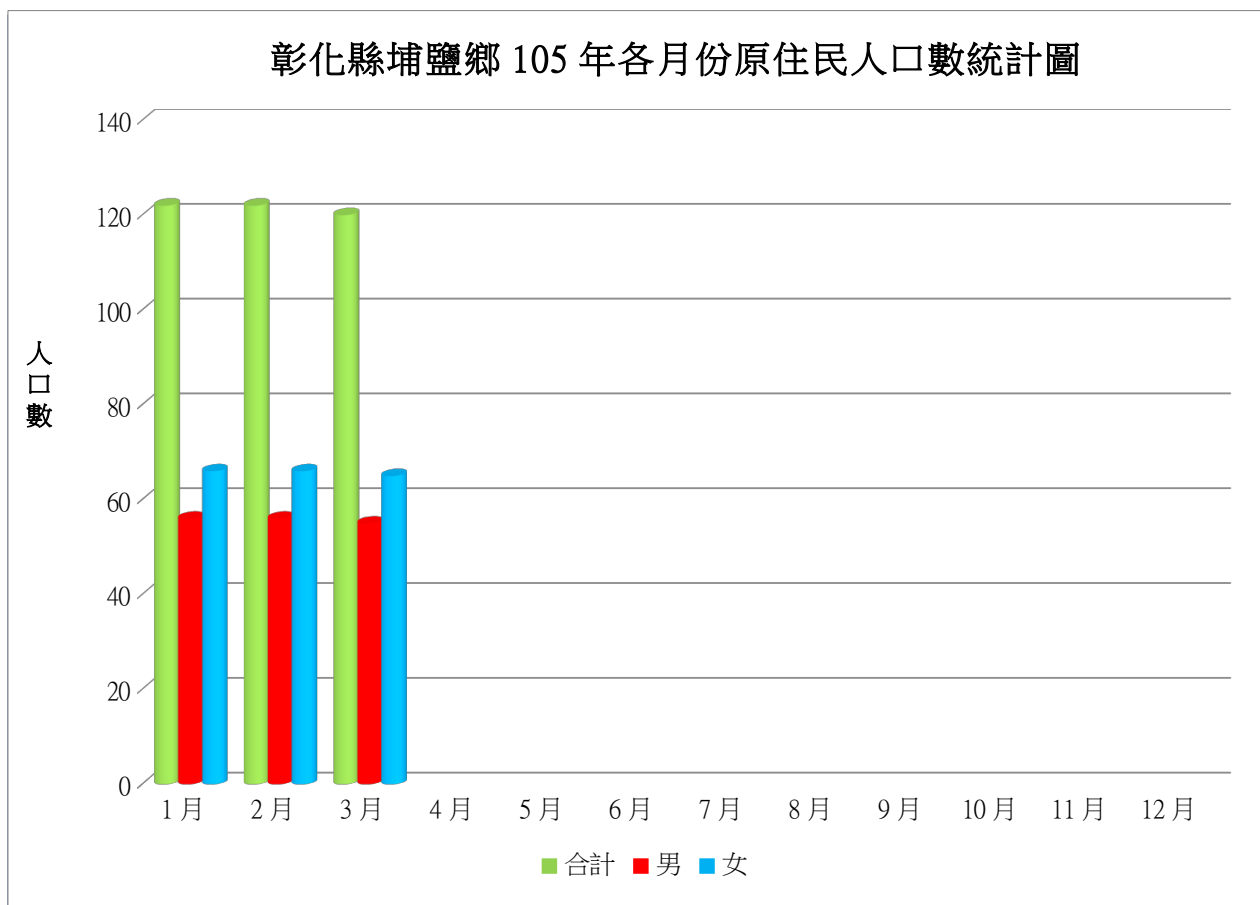


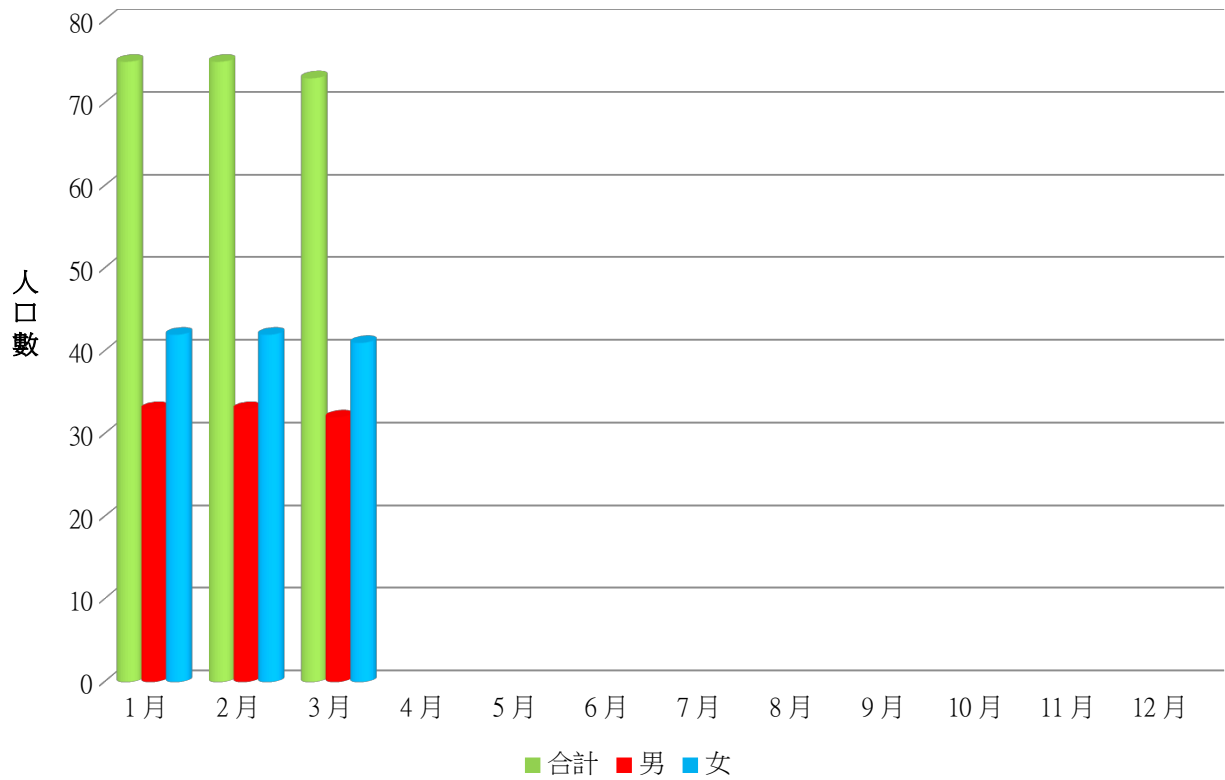
彰化縣埔鹽鄉105年度原住民人口數

月份	總計			平地原住民			山地原住民		
	合計	男	女	合計	男	女	合計	男	女
1月	122	56	66	75	33	42	47	23	24
2月	122	56	66	75	33	42	47	23	24
3月	120	55	65	73	32	41	47	23	24
4月	0	0	0	0			0		
5月	0	0	0	0			0		
6月	0	0	0	0			0		
7月	0	0	0	0			0		
8月	0	0	0	0			0		
9月	0	0	0	0			0		
10月	0	0	0	0			0		
11月	0	0	0	0			0		
12月	0	0	0	0			0		

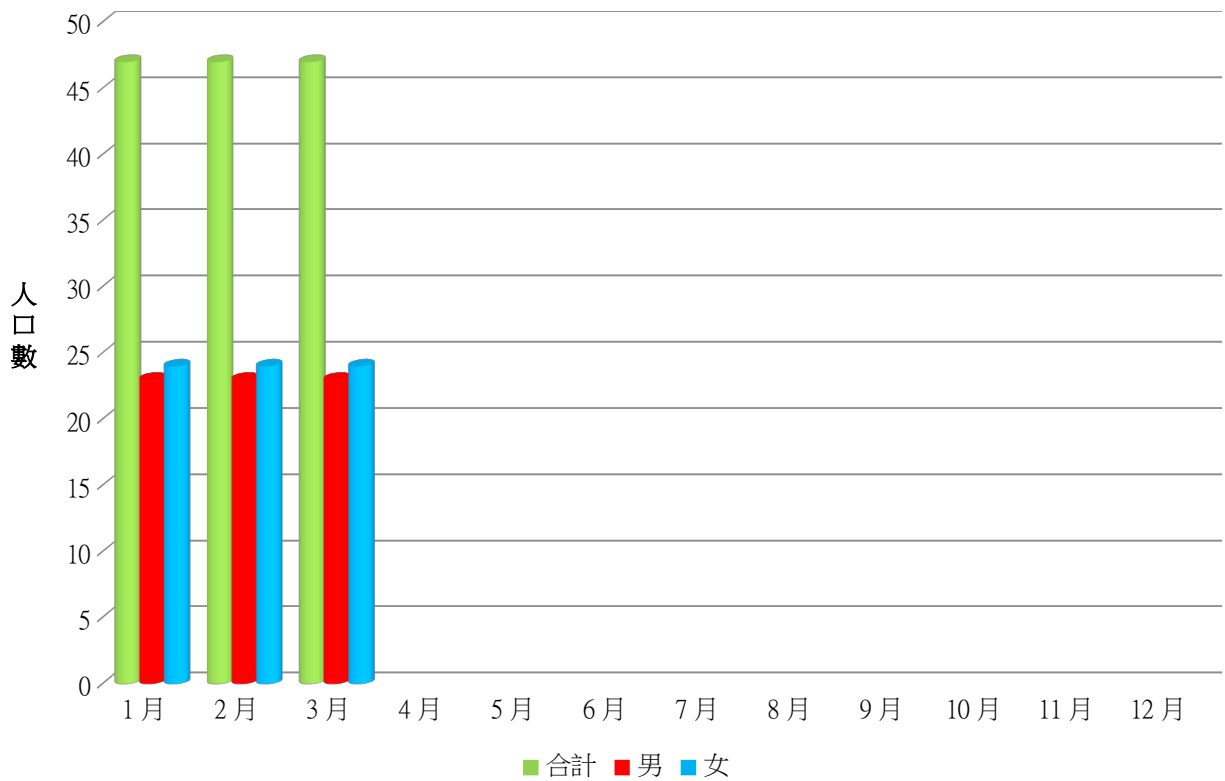
彰化縣埔鹽鄉 105 年各月份原住民人口數統計圖



彰化縣埔鹽鄉 105 年各月份平地原住民人口數統計圖



彰化縣埔鹽鄉 105 年各月份山地原住民人口數統計圖



彰化縣埔鹽鄉每月各村原住民人數統計表

區域別	總計			平地原住民			山地原住民		
	合計	男	女	合計	男	女	合計	男	女
總計	120	55	65	73	32	41	47	23	24
埔鹽村	11	3	8	2	0	2	9	3	6
埔南村	5	2	3	3	2	1	2	0	2
廊子村	13	10	3	8	7	1	5	3	2
出水村	8	4	4	2	0	2	6	4	2
南港村	5	2	3	4	2	2	1	0	1
打廉村	1	0	1	1	0	1	0	0	0
豐澤村	0	0	0	0	0	0	0	0	0
崑崙村	9	6	3	9	6	3	0	0	0
角樹村	1	0	1	1	0	1	0	0	0
瓦礫村	13	4	9	12	3	9	1	1	0
好修村	6	4	2	2	2	0	4	2	2
西湖村	1	0	1	1	0	1	0	0	0
大有村	0	0	0	0	0	0	0	0	0
新興村	1	1	0	0	0	0	1	1	0
永平村	0	0	0	0	0	0	0	0	0
永樂村	0	0	0	0	0	0	0	0	0
石埤村	1	0	1	1	0	1	0	0	0
天盛村	7	1	6	4	1	3	3	0	3
太平村	26	13	13	16	7	9	10	6	4
新水村	9	3	6	7	2	5	2	1	1
三省村	2	1	1	0	0	0	2	1	1
南新村	1	1	0	0	0	0	1	1	0