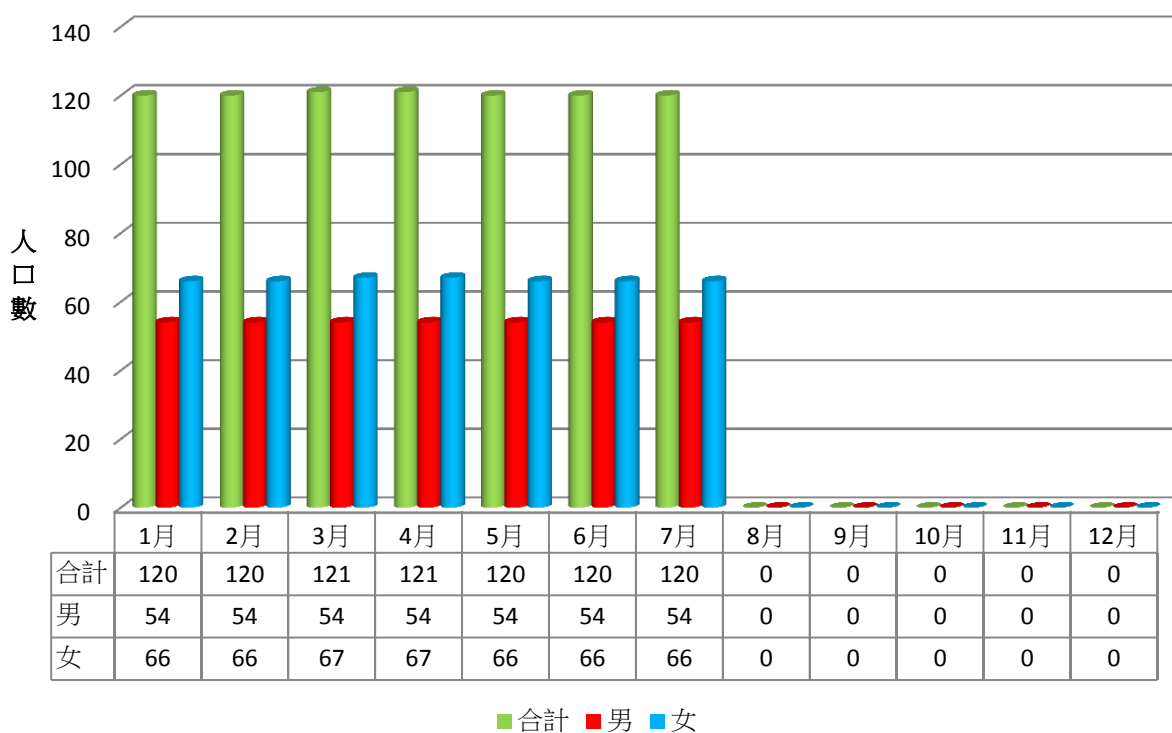


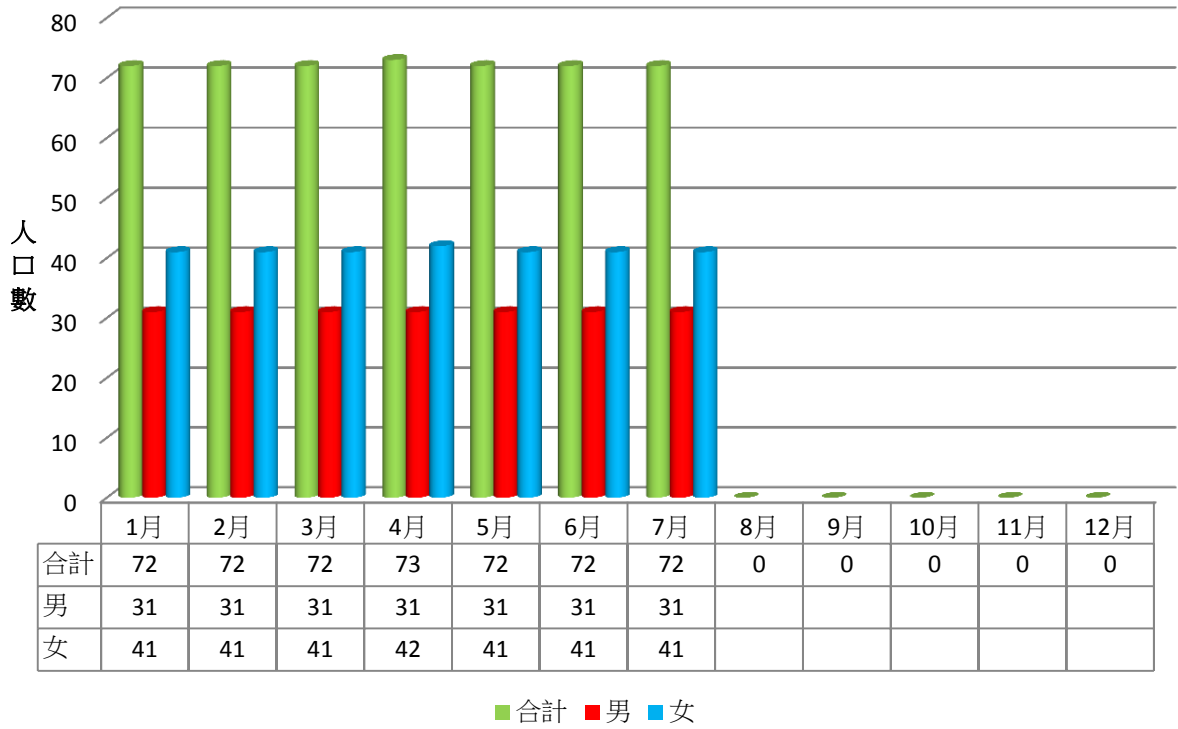
彰化縣埔鹽鄉104年度原住民人口數

月份	總計			平地原住民			山地原住民		
	合計	男	女	合計	男	女	合計	男	女
1月	120	54	66	72	31	41	48	23	25
2月	120	54	66	72	31	41	48	23	25
3月	121	54	67	72	31	41	49	23	26
4月	121	54	67	73	31	42	48	23	25
5月	120	54	66	72	31	41	48	23	25
6月	120	54	66	72	31	41	48	23	25
7月	120	54	66	72	31	41	48	23	25
8月	0	0	0	0			0		
9月	0	0	0	0			0		
10月	0	0	0	0			0		
11月	0	0	0	0			0		
12月	0	0	0	0			0		

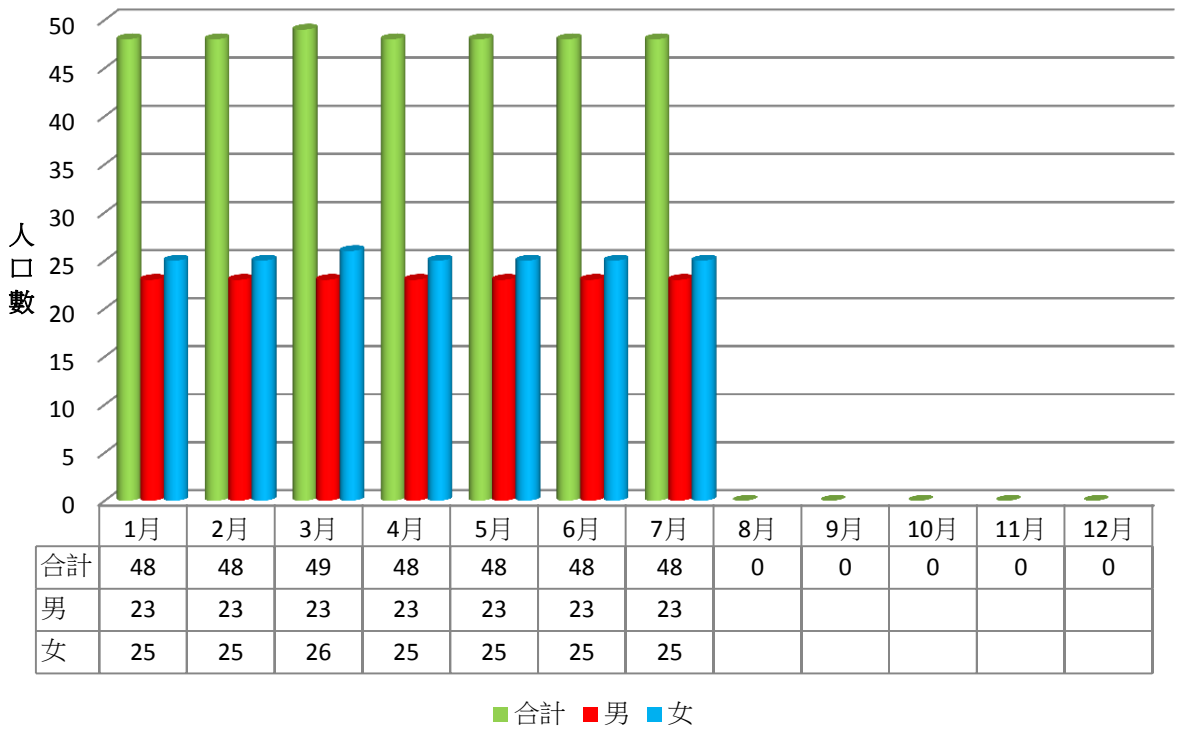
彰化縣埔鹽鄉104年各月份原住民人口數統計圖



彰化縣埔鹽鄉104年各月份平地原住民人口數統計圖



彰化縣埔鹽鄉104年各月份山地原住民人口數統計圖



彰化縣埔鹽鄉104年度原住民人口數

區域別	總計			平地原住民			山地原住民		
	合計	男	女	合計	男	女	合計	男	女
總計	120	54	66	72	31	41	48	23	25
埔鹽村	11	3	8	2	0	2	9	3	6
埔南村	3	1	2	1	1	0	2	0	2
廊子村	13	10	3	8	7	1	5	3	2
出水村	8	4	4	2	0	2	6	4	2
南港村	7	3	4	6	3	3	1	0	1
打廉村	1	0	1	1	0	1	0	0	0
豐澤村	0	0	0	0	0	0	0	0	0
崑崙村	9	6	3	9	6	3	0	0	0
角樹村	1	0	1	1	0	1	0	0	0
瓦礫村	10	3	7	9	2	7	1	1	0
好修村	6	4	2	2	2	0	4	2	2
西湖村	1	0	1	1	0	1	0	0	0
大有村	0	0	0	0	0	0	0	0	0
新興村	1	1	0	0	0	0	1	1	0
永平村	0	0	0	0	0	0	0	0	0
永樂村	0	0	0	0	0	0	0	0	0
石埤村	1	0	1	1	0	1	0	0	0
天盛村	7	1	6	4	1	3	3	0	3
太平村	27	13	14	17	7	10	10	6	4
新水村	11	3	8	8	2	6	3	1	2
三省村	2	1	1	0	0	0	2	1	1
南新村	1	1	0	0	0	0	1	1	0