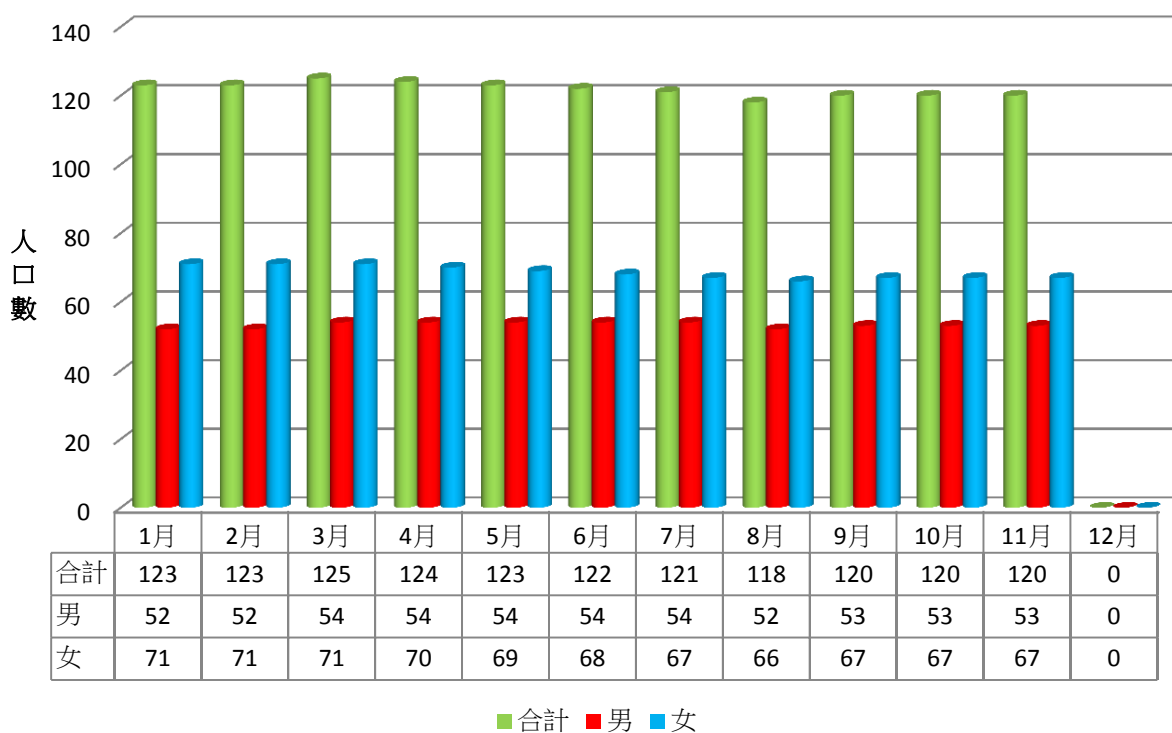


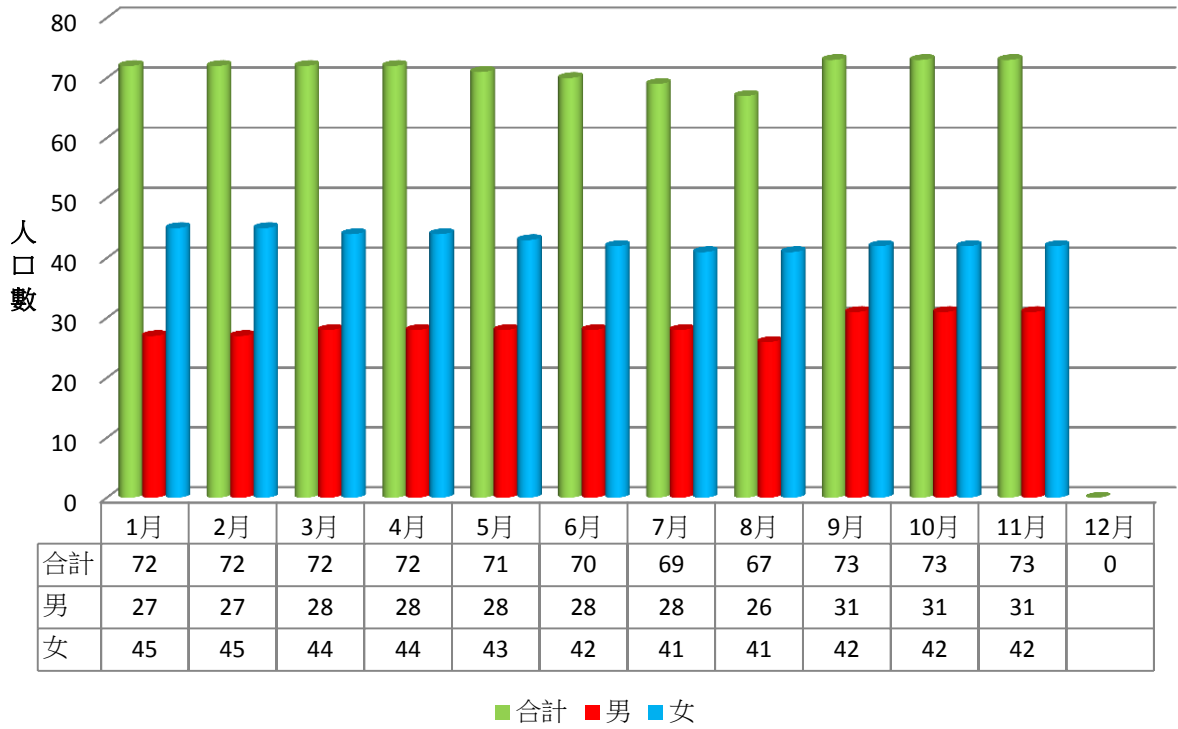
彰化縣埔鹽鄉103年度原住民人口數

月份	總計			平地原住民			山地原住民		
	合計	男	女	合計	男	女	合計	男	女
1月	123	52	71	72	27	45	51	25	26
2月	123	52	71	72	27	45	51	25	26
3月	125	54	71	72	28	44	53	26	27
4月	124	54	70	72	28	44	52	26	26
5月	123	54	69	71	28	43	52	26	26
6月	122	54	68	70	28	42	52	26	26
7月	121	54	67	69	28	41	52	26	26
8月	118	52	66	67	26	41	51	26	25
9月	120	53	67	73	31	42	47	22	25
10月	120	53	67	73	31	42	47	22	25
11月	120	53	67	73	31	42	47	22	25
12月	0	0	0	0			0		

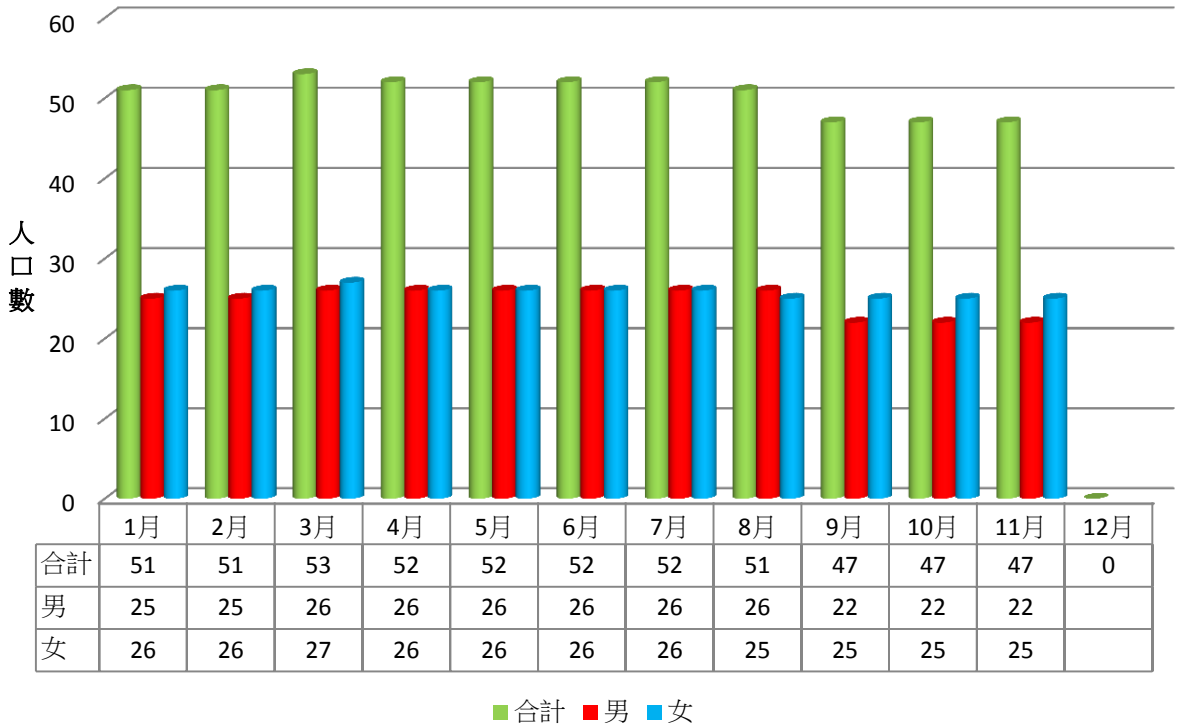
彰化縣埔鹽鄉103年各月份原住民人口數統計圖



彰化縣埔鹽鄉103年各月份平地原住民人口數統計圖



彰化縣埔鹽鄉103年各月份山地原住民人口數統計圖



彰化縣埔鹽鄉103年11月原住民人口數

區域別	總計			平地原住民			山地原住民		
	合計	男	女	合計	男	女	合計	男	女
總計	120	53	67	73	31	42	47	22	25
埔鹽村	11	3	8	2	0	2	9	3	6
埔南村	3	1	2	1	1	0	2	0	2
廊子村	12	8	4	8	6	2	4	2	2
出水村	7	4	3	2	0	2	5	4	1
南港村	9	3	6	7	3	4	2	0	2
打廉村	1	0	1	1	0	1	0	0	0
豐澤村	0	0	0	0	0	0	0	0	0
崑崙村	10	6	4	10	6	4	0	0	0
角樹村	1	0	1	1	0	1	0	0	0
瓦礫村	11	4	7	10	3	7	1	1	0
好修村	5	3	2	2	2	0	3	1	2
西湖村	0	0	0	0	0	0	0	0	0
大有村	0	0	0	0	0	0	0	0	0
新興村	2	2	0	0	0	0	2	2	0
永平村	0	0	0	0	0	0	0	0	0
永樂村	0	0	0	0	0	0	0	0	0
石埤村	1	0	1	1	0	1	0	0	0
天盛村	6	1	5	3	1	2	3	0	3
太平村	27	13	14	17	7	10	10	6	4
新水村	11	3	8	8	2	6	3	1	2
三省村	2	1	1	0	0	0	2	1	1
南新村	1	1	0	0	0	0	1	1	0