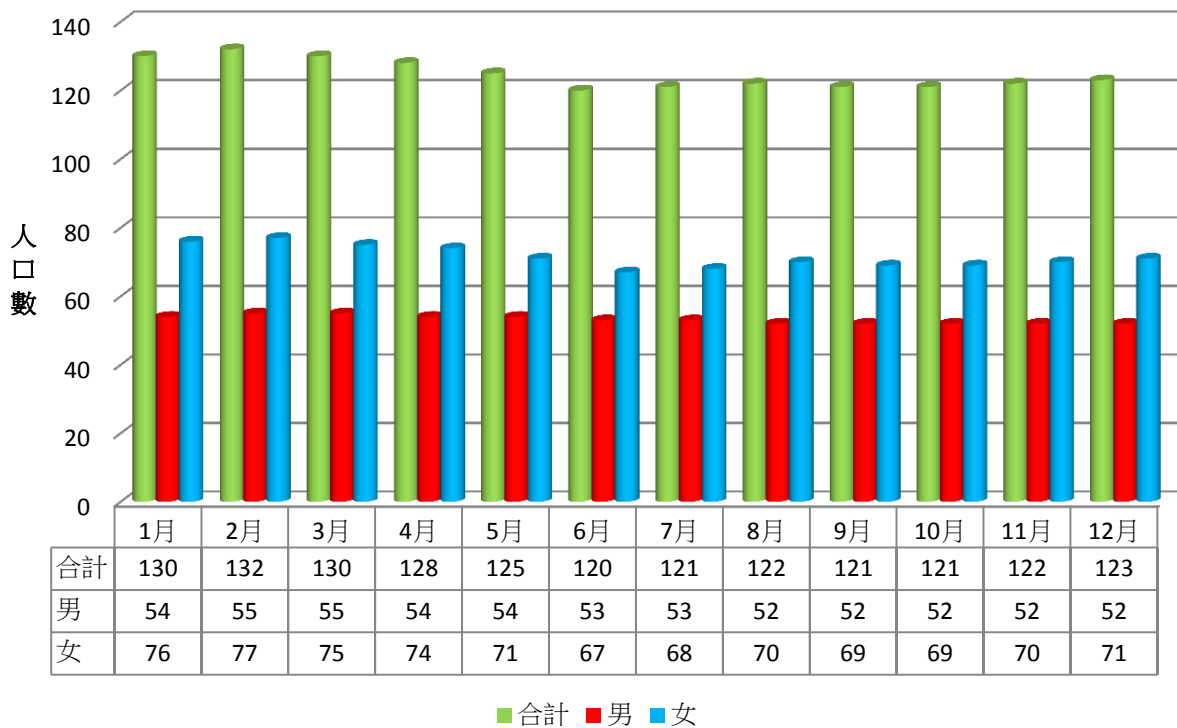


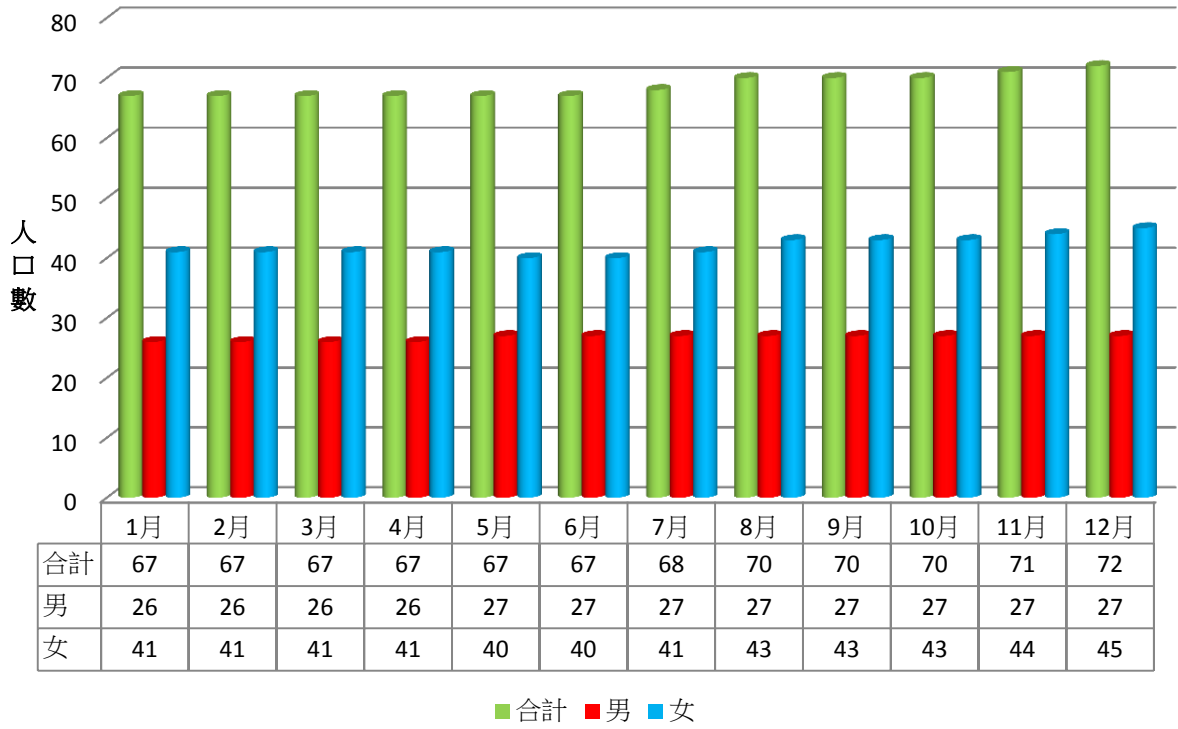
彰化縣埔鹽鄉102年度原住民人口數

月份	總計			平地原住民			山地原住民		
	合計	男	女	合計	男	女	合計	男	女
1月	130	54	76	67	26	41	63	28	35
2月	132	55	77	67	26	41	65	29	36
3月	130	55	75	67	26	41	63	29	34
4月	128	54	74	67	26	41	61	28	33
5月	125	54	71	67	27	40	58	27	31
6月	120	53	67	67	27	40	53	26	27
7月	121	53	68	68	27	41	53	26	27
8月	122	52	70	70	27	43	52	25	27
9月	121	52	69	70	27	43	51	25	26
10月	121	52	69	70	27	43	51	25	26
11月	122	52	70	71	27	44	51	25	26
12月	123	52	71	72	27	45	51	25	26

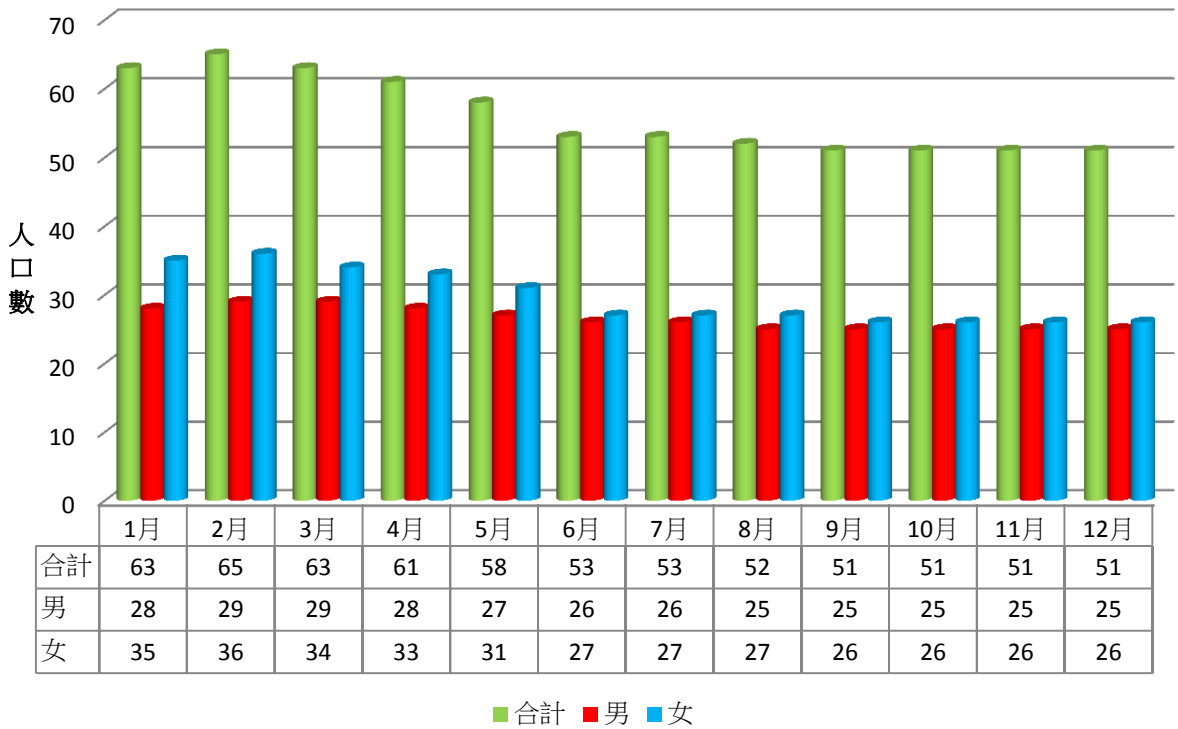
彰化縣埔鹽鄉102年各月份原住民人口數統計圖



彰化縣埔鹽鄉102年各月份平地原住民人口數統計圖



彰化縣埔鹽鄉102年各月份山地原住民人口數統計圖



彰化縣埔鹽鄉102年12月原住民人口數

區域別	總計			平地原住民			山地原住民		
	合計	男	女	合計	男	女	合計	男	女
總計	123	52	71	72	27	45	51	25	26
三省村	2	1	1	0	0	0	2	1	1
大有村	0	0	0	0	0	0	0	0	0
天盛村	6	1	5	3	1	2	3	0	3
太平村	29	13	16	15	3	12	14	10	4
出水村	7	4	3	2	0	2	5	4	1
打廉村	1	0	1	1	0	1	0	0	0
永平村	0	0	0	0	0	0	0	0	0
永樂村	0	0	0	0	0	0	0	0	0
瓦磘村	10	3	7	9	2	7	1	1	0
石埤村	1	0	1	1	0	1	0	0	0
好修村	5	2	3	1	1	0	4	1	3
西湖村	0	0	0	0	0	0	0	0	0
角樹村	1	0	1	1	0	1	0	0	0
南港村	6	1	5	4	1	3	2	0	2
南新村	2	1	1	1	0	1	1	1	0
埔南村	3	1	2	1	1	0	2	0	2
埔鹽村	11	3	8	2	0	2	9	3	6
崑崙村	11	6	5	11	6	5	0	0	0
新水村	14	5	9	10	4	6	4	1	3
新興村	2	2	0	0	0	0	2	2	0
豐澤村	0	0	0	0	0	0	0	0	0
廊子村	12	9	3	10	8	2	2	1	1