

資料日期：105年11月 範圍：全鎮

性別/年齡	0歲	1歲	2歲	3歲	4歲	5歲	6歲	7歲	8歲	9歲	10歲	11歲
男	157	173	145	131	144	143	130	147	159	151	156	172
女	175	170	132	118	141	132	116	128	145	118	171	157
合計	332	343	277	249	285	275	246	275	304	269	327	329
性別/年齡	12歲	13歲	14歲	15歲	16歲	17歲	18歲	19歲	20歲	21歲	22歲	23歲
男	178	206	196	226	238	225	208	266	261	221	243	247
女	165	185	196	194	216	189	215	217	218	198	218	241
合計	343	391	392	420	454	414	423	483	479	419	461	488
性別/年齡	24歲	25歲	26歲	27歲	28歲	29歲	30歲	31歲	32歲	33歲	34歲	35歲
男	243	256	284	246	259	223	227	258	291	305	271	281
女	234	229	264	228	242	218	242	239	273	301	274	293
合計	477	485	548	474	501	441	469	497	564	606	545	574
性別/年齡	36歲	37歲	38歲	39歲	40歲	41歲	42歲	43歲	44歲	45歲	46歲	47歲
男	267	250	261	263	277	247	244	244	222	232	231	233
女	272	266	246	245	242	254	224	202	228	220	218	220
合計	539	516	507	508	519	501	468	446	450	452	449	453
性別/年齡	48歲	49歲	50歲	51歲	52歲	53歲	54歲	55歲	56歲	57歲	58歲	59歲
男	240	234	250	241	257	230	244	291	252	223	230	218
女	227	199	224	234	271	230	242	251	240	247	243	217
合計	467	433	474	475	528	460	486	542	492	470	473	435
性別/年齡	60歲	61歲	62歲	63歲	64歲	65歲	66歲	67歲	68歲	69歲	70歲	71歲
男	217	239	200	218	185	212	138	151	128	114	113	90
女	219	192	244	180	236	189	174	149	172	101	96	91
合計	436	431	444	398	421	401	312	300	300	215	209	181

資料日期：105年11月 範圍：全鎮

性別/年齡	72歲	73歲	74歲	75歲	76歲	77歲	78歲	79歲	80歲	81歲	82歲	83歲
男	94	110	89	116	85	95	95	76	60	70	46	55
女	87	113	121	119	119	112	103	104	88	90	83	89
合計	181	223	210	235	204	207	198	180	148	160	129	144
性別/年齡	84歲	85歲	86歲	87歲	88歲	89歲	90歲	91歲	92歲	93歲	94歲	95歲
男	53	44	34	21	16	20	11	16	4	4	2	4
女	55	60	43	36	31	36	19	28	14	18	10	5
合計	108	104	77	57	47	56	30	44	18	22	12	9
性別/年齡	96歲	97歲	98歲	99歲	100歲以上							
男	2	1	1	0	0							
女	4	3	3	2	1							
合計	6	4	4	2	1							

一個階段年齡	0~4歲	5~9歲	10~14歲	15~19歲	20~24歲	25~29歲	30~34歲	35~39歲	40~44歲	45~49歲	50~54歲
男	750	730	908	1163	1215	1268	1352	1322	1234	1170	1222
女	736	639	874	1031	1109	1181	1329	1322	1150	1084	1201
合計	1486	1369	1782	2194	2324	2449	2681	2644	2384	2254	2423
一個階段年齡	55~59歲	60~64歲	65~69歲	70~74歲	75~79歲	80~84歲	85~89歲	90~94歲	95~99歲	100歲以上	
男	1214	1059	743	496	467	284	135	37	8	0	
女	1198	1071	785	508	557	405	206	89	17	1	
合計	2412	2130	1528	1004	1024	689	341	126	25	1	

1~100歲總人數	
男	16777
女	16493
總計	33270

資料日期：105年11月 範圍：光復里

性別/年齡	0歲	1歲	2歲	3歲	4歲	5歲	6歲	7歲	8歲	9歲	10歲	11歲
男	17	12	5	14	11	16	15	16	16	10	16	15
女	8	12	10	4	12	20	10	17	17	14	13	11
合計	25	24	15	18	23	36	25	33	33	24	29	26
性別/年齡	12歲	13歲	14歲	15歲	16歲	17歲	18歲	19歲	20歲	21歲	22歲	23歲
男	14	13	10	17	14	20	10	13	18	13	17	8
女	13	19	13	7	12	12	13	14	12	10	11	20
合計	27	32	23	24	26	32	23	27	30	23	28	28
性別/年齡	24歲	25歲	26歲	27歲	28歲	29歲	30歲	31歲	32歲	33歲	34歲	35歲
男	16	22	18	21	12	7	14	16	17	20	19	14
女	15	10	22	16	21	15	18	12	19	20	13	20
合計	31	32	40	37	33	22	32	28	36	40	32	34
性別/年齡	36歲	37歲	38歲	39歲	40歲	41歲	42歲	43歲	44歲	45歲	46歲	47歲
男	15	16	17	12	17	19	17	16	12	16	8	11
女	21	19	17	14	15	23	13	13	7	11	16	12
合計	36	35	34	26	32	42	30	29	19	27	24	23
性別/年齡	48歲	49歲	50歲	51歲	52歲	53歲	54歲	55歲	56歲	57歲	58歲	59歲
男	19	14	14	15	21	15	13	20	17	10	15	12
女	17	15	10	23	13	14	18	13	18	15	24	12
合計	36	29	24	38	34	29	31	33	35	25	39	24
性別/年齡	60歲	61歲	62歲	63歲	64歲	65歲	66歲	67歲	68歲	69歲	70歲	71歲
男	13	16	8	9	11	6	10	7	8	7	7	1
女	14	13	10	9	15	18	12	8	8	12	3	4
合計	27	29	18	18	26	24	22	15	16	19	10	5

資料日期：105年11月 範圍：光復里

性別/年齡	72歲	73歲	74歲	75歲	76歲	77歲	78歲	79歲	80歲	81歲	82歲	83歲
男	5	5	4	10	10	5	3	4	2	5	1	3
女	4	6	7	10	10	11	8	4	5	4	4	5
合計	9	11	11	20	20	16	11	8	7	9	5	8
性別/年齡	84歲	85歲	86歲	87歲	88歲	89歲	90歲	91歲	92歲	93歲	94歲	95歲
男	2	2	2	1	0	1	1	2	1	0	0	0
女	6	4	1	0	0	1	0	1	1	0	2	0
合計	8	6	3	1	0	2	1	3	2	0	2	0
性別/年齡	96歲	97歲	98歲	99歲	100歲以上							
男	1	0	0	0	0							
女	0	1	1	0	0							
合計	1	1	1	0	0							

一個階段年齡	0~4歲	5~9歲	10~14歲	15~19歲	20~24歲	25~29歲	30~34歲	35~39歲	40~44歲	45~49歲	50~54歲
男	59	73	68	74	72	80	86	74	81	68	78
女	46	78	69	58	68	84	82	91	71	71	78
合計	105	151	137	132	140	164	168	165	152	139	156
一個階段年齡	55~59歲	60~64歲	65~69歲	70~74歲	75~79歲	80~84歲	85~89歲	90~94歲	95~99歲	100歲以上	
男	74	57	38	22	32	13	6	4	1	0	
女	82	61	58	24	43	24	6	4	2	0	
合計	156	118	96	46	75	37	12	8	3	0	

1~100歲總人數	
男	1060
女	1100
總計	2160

資料日期：105年11月 範圍：新政里

性別/年齡	0歲	1歲	2歲	3歲	4歲	5歲	6歲	7歲	8歲	9歲	10歲	11歲
男	3	4	6	2	2	5	9	4	13	5	6	7
女	4	6	4	2	6	7	6	3	5	2	6	7
合計	7	10	10	4	8	12	15	7	18	7	12	14
性別/年齡	12歲	13歲	14歲	15歲	16歲	17歲	18歲	19歲	20歲	21歲	22歲	23歲
男	4	4	1	3	1	6	5	5	5	5	5	7
女	5	8	5	4	3	3	7	7	4	6	5	6
合計	9	12	6	7	4	9	12	12	9	11	10	13
性別/年齡	24歲	25歲	26歲	27歲	28歲	29歲	30歲	31歲	32歲	33歲	34歲	35歲
男	3	4	6	11	11	5	6	9	7	7	5	3
女	6	5	8	7	10	6	7	2	9	6	6	12
合計	9	9	14	18	21	11	13	11	16	13	11	15
性別/年齡	36歲	37歲	38歲	39歲	40歲	41歲	42歲	43歲	44歲	45歲	46歲	47歲
男	5	8	5	3	2	5	8	13	9	3	7	6
女	6	8	12	5	6	5	8	5	10	4	13	3
合計	11	16	17	8	8	10	16	18	19	7	20	9
性別/年齡	48歲	49歲	50歲	51歲	52歲	53歲	54歲	55歲	56歲	57歲	58歲	59歲
男	5	9	9	7	4	12	6	11	3	8	5	6
女	4	4	7	5	8	4	7	11	6	11	4	6
合計	9	13	16	12	12	16	13	22	9	19	9	12
性別/年齡	60歲	61歲	62歲	63歲	64歲	65歲	66歲	67歲	68歲	69歲	70歲	71歲
男	7	4	6	10	4	6	2	5	2	4	8	2
女	8	8	3	3	9	7	4	6	8	5	0	4
合計	15	12	9	13	13	13	6	11	10	9	8	6

資料日期：105年11月 範圍：新政里

性別/年齡	72歲	73歲	74歲	75歲	76歲	77歲	78歲	79歲	80歲	81歲	82歲	83歲
男	1	11	1	4	4	3	6	3	2	4	1	1
女	3	5	8	8	3	1	2	5	4	1	7	3
合計	4	16	9	12	7	4	8	8	6	5	8	4
性別/年齡	84歲	85歲	86歲	87歲	88歲	89歲	90歲	91歲	92歲	93歲	94歲	95歲
男	4	0	2	1	0	2	0	0	2	0	0	0
女	2	1	2	2	0	2	1	0	0	2	1	0
合計	6	1	4	3	0	4	1	0	2	2	1	0
性別/年齡	96歲	97歲	98歲	99歲	100歲以上							
男	0	0	0	0	0							
女	0	0	0	0	0							
合計	0	0	0	0	0							

一個階段年齡	0~4歲	5~9歲	10~14歲	15~19歲	20~24歲	25~29歲	30~34歲	35~39歲	40~44歲	45~49歲	50~54歲
男	17	36	22	20	25	37	34	24	37	30	38
女	22	23	31	24	27	36	30	43	34	28	31
合計	39	59	53	44	52	73	64	67	71	58	69
一個階段年齡	55~59歲	60~64歲	65~69歲	70~74歲	75~79歲	80~84歲	85~89歲	90~94歲	95~99歲	100歲以上	
男	33	31	19	23	20	12	5	2	0	0	
女	38	31	30	20	19	17	7	4	0	0	
合計	71	62	49	43	39	29	12	6	0	0	

1~100歲總人數	
男	465
女	495
總計	960

資料日期：105年11月 範圍：重慶里

性別/年齡	0歲	1歲	2歲	3歲	4歲	5歲	6歲	7歲	8歲	9歲	10歲	11歲
男	1	4	5	2	3	2	3	3	3	2	2	3
女	4	2	2	2	1	1	2	1	2	1	4	1
合計	5	6	7	4	4	3	5	4	5	3	6	4
性別/年齡	12歲	13歲	14歲	15歲	16歲	17歲	18歲	19歲	20歲	21歲	22歲	23歲
男	3	3	3	1	3	2	4	9	3	2	7	5
女	2	6	5	3	6	3	5	2	3	2	2	3
合計	5	9	8	4	9	5	9	11	6	4	9	8
性別/年齡	24歲	25歲	26歲	27歲	28歲	29歲	30歲	31歲	32歲	33歲	34歲	35歲
男	3	5	10	7	9	2	9	11	4	9	6	0
女	2	5	5	4	2	6	4	8	8	5	5	7
合計	5	10	15	11	11	8	13	19	12	14	11	7
性別/年齡	36歲	37歲	38歲	39歲	40歲	41歲	42歲	43歲	44歲	45歲	46歲	47歲
男	5	3	1	5	4	4	4	6	5	6	7	6
女	1	6	1	3	2	3	4	2	1	6	6	5
合計	6	9	2	8	6	7	8	8	6	12	13	11
性別/年齡	48歲	49歲	50歲	51歲	52歲	53歲	54歲	55歲	56歲	57歲	58歲	59歲
男	5	2	5	7	6	5	5	5	5	10	4	7
女	1	7	6	6	5	7	3	4	4	9	9	4
合計	6	9	11	13	11	12	8	9	9	19	13	11
性別/年齡	60歲	61歲	62歲	63歲	64歲	65歲	66歲	67歲	68歲	69歲	70歲	71歲
男	7	7	4	3	6	5	4	4	2	4	2	1
女	7	5	1	8	6	4	2	3	1	1	2	1
合計	14	12	5	11	12	9	6	7	3	5	4	2

資料日期：105年11月 範圍：重慶里

性別/年齡	72歲	73歲	74歲	75歲	76歲	77歲	78歲	79歲	80歲	81歲	82歲	83歲
男	4	0	1	1	5	4	2	3	1	1	2	3
女	4	1	8	3	6	5	0	4	2	3	2	6
合計	8	1	9	4	11	9	2	7	3	4	4	9
性別/年齡	84歲	85歲	86歲	87歲	88歲	89歲	90歲	91歲	92歲	93歲	94歲	95歲
男	0	2	3	0	0	0	1	1	0	0	0	0
女	1	3	1	5	0	1	1	0	1	0	1	1
合計	1	5	4	5	0	1	2	1	1	0	1	1
性別/年齡	96歲	97歲	98歲	99歲	100歲以上							
男	0	0	0	0	0							
女	0	0	0	0	0							
合計	0	0	0	0	0							

一個階段年齡	0~4歲	5~9歲	10~14歲	15~19歲	20~24歲	25~29歲	30~34歲	35~39歲	40~44歲	45~49歲	50~54歲
男	15	13	14	19	20	33	39	14	23	26	28
女	11	7	18	19	12	22	30	18	12	25	27
合計	26	20	32	38	32	55	69	32	35	51	55
一個階段年齡	55~59歲	60~64歲	65~69歲	70~74歲	75~79歲	80~84歲	85~89歲	90~94歲	95~99歲	100歲以上	
男	31	27	19	8	15	7	5	2	0	0	
女	30	27	11	16	18	14	10	3	1	0	
合計	61	54	30	24	33	21	15	5	1	0	

1~100歲總人數	
男	358
女	331
總計	689



資料日期：105年11月 範圍：五權里

性別/年齡	0歲	1歲	2歲	3歲	4歲	5歲	6歲	7歲	8歲	9歲	10歲	11歲
男	4	3	2	3	4	6	2	2	3	3	3	2
女	0	1	3	2	1	1	2	4	2	0	4	6
合計	4	4	5	5	5	7	4	6	5	3	7	8
性別/年齡	12歲	13歲	14歲	15歲	16歲	17歲	18歲	19歲	20歲	21歲	22歲	23歲
男	3	4	8	5	5	2	8	2	8	6	5	7
女	7	5	7	5	3	3	3	3	7	3	7	7
合計	10	9	15	10	8	5	11	5	15	9	12	14
性別/年齡	24歲	25歲	26歲	27歲	28歲	29歲	30歲	31歲	32歲	33歲	34歲	35歲
男	6	5	7	5	2	4	7	6	10	11	5	6
女	4	2	8	5	7	7	6	6	7	11	7	6
合計	10	7	15	10	9	11	13	12	17	22	12	12
性別/年齡	36歲	37歲	38歲	39歲	40歲	41歲	42歲	43歲	44歲	45歲	46歲	47歲
男	8	3	8	7	8	6	5	6	8	1	5	9
女	6	6	3	4	4	4	7	4	6	3	7	6
合計	14	9	11	11	12	10	12	10	14	4	12	15
性別/年齡	48歲	49歲	50歲	51歲	52歲	53歲	54歲	55歲	56歲	57歲	58歲	59歲
男	6	8	4	3	6	7	5	8	7	3	6	8
女	3	2	3	7	5	6	3	8	8	7	9	6
合計	9	10	7	10	11	13	8	16	15	10	15	14
性別/年齡	60歲	61歲	62歲	63歲	64歲	65歲	66歲	67歲	68歲	69歲	70歲	71歲
男	2	10	7	8	7	2	7	3	4	3	4	1
女	4	4	5	5	2	9	3	3	6	4	3	2
合計	6	14	12	13	9	11	10	6	10	7	7	3

資料日期：105年11月 範圍：五權里

性別/年齡	72歲	73歲	74歲	75歲	76歲	77歲	78歲	79歲	80歲	81歲	82歲	83歲
男	1	3	2	3	4	2	2	2	6	5	1	1
女	2	4	2	4	4	9	6	1	2	3	2	3
合計	3	7	4	7	8	11	8	3	8	8	3	4
性別/年齡	84歲	85歲	86歲	87歲	88歲	89歲	90歲	91歲	92歲	93歲	94歲	95歲
男	3	2	1	1	0	0	0	1	0	0	0	0
女	5	3	1	0	1	0	2	0	0	2	0	1
合計	8	5	2	1	1	0	2	1	0	2	0	1
性別/年齡	96歲	97歲	98歲	99歲	100歲以上							
男	0	0	0	0	0							
女	0	0	0	0	0							
合計	0	0	0	0	0							

一個階段年齡	0~4歲	5~9歲	10~14歲	15~19歲	20~24歲	25~29歲	30~34歲	35~39歲	40~44歲	45~49歲	50~54歲
男	16	16	20	22	32	23	39	32	33	29	25
女	7	9	29	17	28	29	37	25	25	21	24
合計	23	25	49	39	60	52	76	57	58	50	49
一個階段年齡	55~59歲	60~64歲	65~69歲	70~74歲	75~79歲	80~84歲	85~89歲	90~94歲	95~99歲	100歲以上	
男	32	34	19	11	13	16	4	1	0	0	
女	38	20	25	13	24	15	5	4	1	0	
合計	70	54	44	24	37	31	9	5	1	0	

1~100歲總人數	
男	417
女	396
總計	813

資料日期：105年11月 範圍：七星里

性別/年齡	0歲	1歲	2歲	3歲	4歲	5歲	6歲	7歲	8歲	9歲	10歲	11歲
男	11	8	5	6	6	7	3	5	7	4	9	8
女	8	7	6	5	8	10	6	6	5	5	4	8
合計	19	15	11	11	14	17	9	11	12	9	13	16
性別/年齡	12歲	13歲	14歲	15歲	16歲	17歲	18歲	19歲	20歲	21歲	22歲	23歲
男	6	8	14	11	9	7	9	13	16	14	12	14
女	7	10	6	8	7	13	8	14	13	8	8	8
合計	13	18	20	19	16	20	17	27	29	22	20	22
性別/年齡	24歲	25歲	26歲	27歲	28歲	29歲	30歲	31歲	32歲	33歲	34歲	35歲
男	8	15	14	9	13	11	15	12	13	15	9	16
女	19	11	10	15	13	9	14	12	13	14	16	17
合計	27	26	24	24	26	20	29	24	26	29	25	33
性別/年齡	36歲	37歲	38歲	39歲	40歲	41歲	42歲	43歲	44歲	45歲	46歲	47歲
男	8	12	13	14	21	16	13	19	15	13	12	13
女	6	9	20	11	11	7	17	14	10	13	9	11
合計	14	21	33	25	32	23	30	33	25	26	21	24
性別/年齡	48歲	49歲	50歲	51歲	52歲	53歲	54歲	55歲	56歲	57歲	58歲	59歲
男	10	6	17	13	14	12	13	13	12	18	10	15
女	11	7	13	11	12	14	13	5	8	15	13	14
合計	21	13	30	24	26	26	26	18	20	33	23	29
性別/年齡	60歲	61歲	62歲	63歲	64歲	65歲	66歲	67歲	68歲	69歲	70歲	71歲
男	24	15	11	12	7	17	11	3	11	4	5	5
女	10	9	14	16	11	8	10	11	14	5	2	4
合計	34	24	25	28	18	25	21	14	25	9	7	9

資料日期：105年11月 範圍：七星里

性別/年齡	72歲	73歲	74歲	75歲	76歲	77歲	78歲	79歲	80歲	81歲	82歲	83歲
男	8	5	12	8	2	7	3	5	1	5	3	4
女	6	4	11	6	2	7	5	7	3	3	5	6
合計	14	9	23	14	4	14	8	12	4	8	8	10
性別/年齡	84歲	85歲	86歲	87歲	88歲	89歲	90歲	91歲	92歲	93歲	94歲	95歲
男	7	2	1	0	1	1	1	2	0	0	0	0
女	3	6	6	1	2	2	1	0	0	2	1	0
合計	10	8	7	1	3	3	2	2	0	2	1	0
性別/年齡	96歲	97歲	98歲	99歲	100歲以上							
男	0	0	0	0	0							
女	1	0	0	0	0							
合計	1	0	0	0	0							

一個階段年齡	0~4歲	5~9歲	10~14歲	15~19歲	20~24歲	25~29歲	30~34歲	35~39歲	40~44歲	45~49歲	50~54歲
男	36	26	45	49	64	62	64	63	84	54	69
女	34	32	35	50	56	58	69	63	59	51	63
合計	70	58	80	99	120	120	133	126	143	105	132
一個階段年齡	55~59歲	60~64歲	65~69歲	70~74歲	75~79歲	80~84歲	85~89歲	90~94歲	95~99歲	100歲以上	
男	68	69	46	35	25	20	5	3	0	0	
女	55	60	48	27	27	20	17	4	1	0	
合計	123	129	94	62	52	40	22	7	1	0	

1~100歲總人數	
男	887
女	829
總計	1716

資料日期：105年11月 範圍：居仁里

性別/年齡	0歲	1歲	2歲	3歲	4歲	5歲	6歲	7歲	8歲	9歲	10歲	11歲
男	7	11	5	7	8	12	10	11	9	8	4	10
女	6	6	4	4	4	6	6	5	1	7	10	10
合計	13	17	9	11	12	18	16	16	10	15	14	20
性別/年齡	12歲	13歲	14歲	15歲	16歲	17歲	18歲	19歲	20歲	21歲	22歲	23歲
男	8	6	8	9	6	4	3	7	11	12	9	15
女	7	7	6	6	13	8	6	7	8	6	6	10
合計	15	13	14	15	19	12	9	14	19	18	15	25
性別/年齡	24歲	25歲	26歲	27歲	28歲	29歲	30歲	31歲	32歲	33歲	34歲	35歲
男	10	12	8	5	13	11	10	15	8	14	16	10
女	8	11	8	18	6	7	7	16	12	10	8	16
合計	18	23	16	23	19	18	17	31	20	24	24	26
性別/年齡	36歲	37歲	38歲	39歲	40歲	41歲	42歲	43歲	44歲	45歲	46歲	47歲
男	12	11	14	10	14	5	16	9	5	8	14	9
女	16	11	12	11	9	14	7	5	12	12	6	5
合計	28	22	26	21	23	19	23	14	17	20	20	14
性別/年齡	48歲	49歲	50歲	51歲	52歲	53歲	54歲	55歲	56歲	57歲	58歲	59歲
男	10	9	10	11	10	12	12	15	12	16	13	13
女	10	5	12	10	6	9	9	14	10	10	14	7
合計	20	14	22	21	16	21	21	29	22	26	27	20
性別/年齡	60歲	61歲	62歲	63歲	64歲	65歲	66歲	67歲	68歲	69歲	70歲	71歲
男	15	7	10	13	9	13	9	15	5	9	12	6
女	11	7	11	8	12	15	13	8	12	9	9	4
合計	26	14	21	21	21	28	22	23	17	18	21	10

資料日期：105年11月 範圍：居仁里

性別/年齡	72歲	73歲	74歲	75歲	76歲	77歲	78歲	79歲	80歲	81歲	82歲	83歲
男	6	4	8	7	4	8	7	6	4	3	4	4
女	4	7	5	7	8	5	5	6	4	6	4	5
合計	10	11	13	14	12	13	12	12	8	9	8	9
性別/年齡	84歲	85歲	86歲	87歲	88歲	89歲	90歲	91歲	92歲	93歲	94歲	95歲
男	6	4	1	0	2	1	0	2	0	0	0	0
女	4	4	6	2	2	2	0	2	1	1	0	0
合計	10	8	7	2	4	3	0	4	1	1	0	0
性別/年齡	96歲	97歲	98歲	99歲	100歲以上							
男	0	0	0	0	0							
女	1	0	0	0	0							
合計	1	0	0	0	0							

一個階段年齡	0~4歲	5~9歲	10~14歲	15~19歲	20~24歲	25~29歲	30~34歲	35~39歲	40~44歲	45~49歲	50~54歲
男	38	50	36	29	57	49	63	57	49	50	55
女	24	25	40	40	38	50	53	66	47	38	46
合計	62	75	76	69	95	99	116	123	96	88	101
一個階段年齡	55~59歲	60~64歲	65~69歲	70~74歲	75~79歲	80~84歲	85~89歲	90~94歲	95~99歲	100歲以上	
男	69	54	51	36	32	21	8	2	0	0	
女	55	49	57	29	31	23	16	4	1	0	
合計	124	103	108	65	63	44	24	6	1	0	

1~100歲總人數	
男	806
女	732
總計	1538

資料日期：105年11月 範圍：東光里

性別/年齡	0歲	1歲	2歲	3歲	4歲	5歲	6歲	7歲	8歲	9歲	10歲	11歲
男	11	16	15	16	20	14	10	14	9	7	14	11
女	17	15	7	12	12	14	17	12	16	9	11	14
合計	28	31	22	28	32	28	27	26	25	16	25	25
性別/年齡	12歲	13歲	14歲	15歲	16歲	17歲	18歲	19歲	20歲	21歲	22歲	23歲
男	16	18	17	23	23	27	15	29	22	22	13	23
女	14	20	18	22	18	16	15	8	14	18	20	17
合計	30	38	35	45	41	43	30	37	36	40	33	40
性別/年齡	24歲	25歲	26歲	27歲	28歲	29歲	30歲	31歲	32歲	33歲	34歲	35歲
男	20	23	16	19	13	25	17	18	23	24	24	28
女	21	16	18	14	17	24	17	14	19	29	16	25
合計	41	39	34	33	30	49	34	32	42	53	40	53
性別/年齡	36歲	37歲	38歲	39歲	40歲	41歲	42歲	43歲	44歲	45歲	46歲	47歲
男	20	19	21	29	31	18	18	15	16	23	16	17
女	30	29	25	30	21	28	16	12	16	21	17	22
合計	50	48	46	59	52	46	34	27	32	44	33	39
性別/年齡	48歲	49歲	50歲	51歲	52歲	53歲	54歲	55歲	56歲	57歲	58歲	59歲
男	20	20	10	17	20	10	21	21	15	22	20	11
女	20	18	24	14	22	18	20	21	27	22	13	15
合計	40	38	34	31	42	28	41	42	42	44	33	26
性別/年齡	60歲	61歲	62歲	63歲	64歲	65歲	66歲	67歲	68歲	69歲	70歲	71歲
男	23	17	18	17	21	19	9	6	10	6	9	5
女	23	16	19	11	26	12	12	12	10	9	4	11
合計	46	33	37	28	47	31	21	18	20	15	13	16

資料日期：105年11月 範圍：東光里

性別/年齡	72歲	73歲	74歲	75歲	76歲	77歲	78歲	79歲	80歲	81歲	82歲	83歲
男	11	9	4	9	8	8	6	6	2	3	4	2
女	6	8	9	9	8	5	7	4	8	5	4	7
合計	17	17	13	18	16	13	13	10	10	8	8	9
性別/年齡	84歲	85歲	86歲	87歲	88歲	89歲	90歲	91歲	92歲	93歲	94歲	95歲
男	1	2	2	3	3	4	0	0	0	1	1	0
女	1	7	4	3	5	1	1	3	2	4	0	0
合計	2	9	6	6	8	5	1	3	2	5	1	0
性別/年齡	96歲	97歲	98歲	99歲	100歲以上							
男	0	0	0	0	0							
女	0	0	0	0	0							
合計	0	0	0	0	0							

一個階段年齡	0~4歲	5~9歲	10~14歲	15~19歲	20~24歲	25~29歲	30~34歲	35~39歲	40~44歲	45~49歲	50~54歲
男	78	54	76	117	100	96	106	117	98	96	78
女	63	68	77	79	90	89	95	139	93	98	98
合計	141	122	153	196	190	185	201	256	191	194	176
一個階段年齡	55~59歲	60~64歲	65~69歲	70~74歲	75~79歲	80~84歲	85~89歲	90~94歲	95~99歲	100歲以上	
男	89	96	50	38	37	12	14	2	0	0	
女	98	95	55	38	33	25	20	10	0	0	
合計	187	191	105	76	70	37	34	12	0	0	

1~100歲總人數	
男	1354
女	1363
總計	2717



資料日期：105年11月 範圍：文昌里

性別/年齡	0歲	1歲	2歲	3歲	4歲	5歲	6歲	7歲	8歲	9歲	10歲	11歲
男	24	17	21	19	21	15	12	11	18	16	17	20
女	27	21	19	18	13	6	9	6	19	16	14	14
合計	51	38	40	37	34	21	21	17	37	32	31	34
性別/年齡	12歲	13歲	14歲	15歲	16歲	17歲	18歲	19歲	20歲	21歲	22歲	23歲
男	16	24	25	28	18	29	34	25	31	25	23	28
女	20	19	18	24	30	18	30	26	25	19	38	26
合計	36	43	43	52	48	47	64	51	56	44	61	54
性別/年齡	24歲	25歲	26歲	27歲	28歲	29歲	30歲	31歲	32歲	33歲	34歲	35歲
男	30	26	28	21	34	28	24	31	27	33	36	36
女	28	28	33	21	23	24	40	38	36	36	39	20
合計	58	54	61	42	57	52	64	69	63	69	75	56
性別/年齡	36歲	37歲	38歲	39歲	40歲	41歲	42歲	43歲	44歲	45歲	46歲	47歲
男	27	30	36	36	25	35	31	30	26	24	18	21
女	33	27	28	33	31	36	32	22	35	19	38	26
合計	60	57	64	69	56	71	63	52	61	43	56	47
性別/年齡	48歲	49歲	50歲	51歲	52歲	53歲	54歲	55歲	56歲	57歲	58歲	59歲
男	29	25	25	30	29	29	20	35	31	11	27	16
女	22	18	18	22	31	24	29	33	29	27	25	30
合計	51	43	43	52	60	53	49	68	60	38	52	46
性別/年齡	60歲	61歲	62歲	63歲	64歲	65歲	66歲	67歲	68歲	69歲	70歲	71歲
男	25	20	23	23	24	19	15	11	17	8	11	14
女	24	22	28	27	26	23	20	14	12	10	8	10
合計	49	42	51	50	50	42	35	25	29	18	19	24

資料日期：105年11月 範圍：文昌里

性別/年齡	72歲	73歲	74歲	75歲	76歲	77歲	78歲	79歲	80歲	81歲	82歲	83歲
男	5	9	3	9	2	9	6	4	0	4	4	10
女	8	13	9	7	7	7	10	11	6	8	7	5
合計	13	22	12	16	9	16	16	15	6	12	11	15
性別/年齡	84歲	85歲	86歲	87歲	88歲	89歲	90歲	91歲	92歲	93歲	94歲	95歲
男	2	4	4	1	3	1	1	0	0	1	0	0
女	2	3	1	2	1	2	1	4	1	1	1	0
合計	4	7	5	3	4	3	2	4	1	2	1	0
性別/年齡	96歲	97歲	98歲	99歲	100歲以上							
男	0	0	1	0	0							
女	0	1	0	0	0							
合計	0	1	1	0	0							

一個階段年齡	0~4歲	5~9歲	10~14歲	15~19歲	20~24歲	25~29歲	30~34歲	35~39歲	40~44歲	45~49歲	50~54歲
男	102	72	102	134	137	137	151	165	147	117	133
女	98	56	85	128	136	129	189	141	156	123	124
合計	200	128	187	262	273	266	340	306	303	240	257
一個階段年齡	55~59歲	60~64歲	65~69歲	70~74歲	75~79歲	80~84歲	85~89歲	90~94歲	95~99歲	100歲以上	
男	120	115	70	42	30	20	13	2	1	0	
女	144	127	79	48	42	28	9	8	1	0	
合計	264	242	149	90	72	48	22	10	2	0	

1~100歲總人數	
男	1810
女	1851
總計	3661

資料日期：105年11月 範圍：中和里

性別/年齡	0歲	1歲	2歲	3歲	4歲	5歲	6歲	7歲	8歲	9歲	10歲	11歲
男	7	8	7	3	3	7	9	2	7	5	3	9
女	11	7	3	7	5	3	5	7	5	4	7	9
合計	18	15	10	10	8	10	14	9	12	9	10	18
性別/年齡	12歲	13歲	14歲	15歲	16歲	17歲	18歲	19歲	20歲	21歲	22歲	23歲
男	5	16	16	4	15	5	12	13	12	14	17	12
女	8	5	7	9	14	14	13	13	17	10	14	13
合計	13	21	23	13	29	19	25	26	29	24	31	25
性別/年齡	24歲	25歲	26歲	27歲	28歲	29歲	30歲	31歲	32歲	33歲	34歲	35歲
男	5	11	16	5	12	9	12	11	13	11	9	12
女	13	9	9	11	10	8	8	4	14	11	14	11
合計	18	20	25	16	22	17	20	15	27	22	23	23
性別/年齡	36歲	37歲	38歲	39歲	40歲	41歲	42歲	43歲	44歲	45歲	46歲	47歲
男	3	8	11	15	12	13	13	13	11	19	19	15
女	13	9	10	10	9	18	8	7	14	14	17	13
合計	16	17	21	25	21	31	21	20	25	33	36	28
性別/年齡	48歲	49歲	50歲	51歲	52歲	53歲	54歲	55歲	56歲	57歲	58歲	59歲
男	15	11	16	9	8	16	10	11	12	12	11	9
女	11	7	13	14	5	13	16	15	12	7	8	6
合計	26	18	29	23	13	29	26	26	24	19	19	15
性別/年齡	60歲	61歲	62歲	63歲	64歲	65歲	66歲	67歲	68歲	69歲	70歲	71歲
男	9	7	13	8	5	9	5	3	6	2	6	9
女	7	9	3	9	14	6	3	9	11	2	4	2
合計	16	16	16	17	19	15	8	12	17	4	10	11

資料日期：105年11月 範圍：中和里

性別/年齡	72歲	73歲	74歲	75歲	76歲	77歲	78歲	79歲	80歲	81歲	82歲	83歲
男	3	1	8	8	3	3	5	4	1	4	1	2
女	4	8	4	7	5	5	3	7	4	3	2	7
合計	7	9	12	15	8	8	8	11	5	7	3	9
性別/年齡	84歲	85歲	86歲	87歲	88歲	89歲	90歲	91歲	92歲	93歲	94歲	95歲
男	3	4	2	3	1	0	2	1	0	0	0	0
女	3	1	1	1	0	2	3	1	0	1	0	0
合計	6	5	3	4	1	2	5	2	0	1	0	0
性別/年齡	96歲	97歲	98歲	99歲	100歲以上							
男	0	0	0	0	0							
女	0	0	0	0	0							
合計	0	0	0	0	0							

一個階段年齡	0~4歲	5~9歲	10~14歲	15~19歲	20~24歲	25~29歲	30~34歲	35~39歲	40~44歲	45~49歲	50~54歲
男	28	30	49	49	60	53	56	49	62	79	59
女	33	24	36	63	67	47	51	53	56	62	61
合計	61	54	85	112	127	100	107	102	118	141	120
一個階段年齡	55~59歲	60~64歲	65~69歲	70~74歲	75~79歲	80~84歲	85~89歲	90~94歲	95~99歲	100歲以上	
男	55	42	25	27	23	11	10	3	0	0	
女	48	42	31	22	27	19	5	5	0	0	
合計	103	84	56	49	50	30	15	8	0	0	

1~100歲總人數	
男	770
女	752
總計	1522

資料日期：105年11月 範圍：西德里

性別/年齡	0歲	1歲	2歲	3歲	4歲	5歲	6歲	7歲	8歲	9歲	10歲	11歲
男	27	30	24	26	18	25	22	33	34	24	27	38
女	28	40	20	19	28	25	16	31	29	17	25	25
合計	55	70	44	45	46	50	38	64	63	41	52	63
性別/年齡	12歲	13歲	14歲	15歲	16歲	17歲	18歲	19歲	20歲	21歲	22歲	23歲
男	40	43	32	38	45	38	29	52	32	35	42	50
女	27	32	38	33	41	27	41	44	34	34	37	43
合計	67	75	70	71	86	65	70	96	66	69	79	93
性別/年齡	24歲	25歲	26歲	27歲	28歲	29歲	30歲	31歲	32歲	33歲	34歲	35歲
男	49	57	52	43	53	39	44	48	65	52	45	47
女	38	45	49	42	52	48	43	46	54	57	55	53
合計	87	102	101	85	105	87	87	94	119	109	100	100
性別/年齡	36歲	37歲	38歲	39歲	40歲	41歲	42歲	43歲	44歲	45歲	46歲	47歲
男	50	36	44	39	48	40	36	30	35	32	35	31
女	40	38	28	40	41	36	39	34	31	39	21	39
合計	90	74	72	79	89	76	75	64	66	71	56	70
性別/年齡	48歲	49歲	50歲	51歲	52歲	53歲	54歲	55歲	56歲	57歲	58歲	59歲
男	35	34	39	42	42	29	50	45	53	41	37	44
女	48	38	39	38	46	45	45	54	38	36	52	50
合計	83	72	78	80	88	74	95	99	91	77	89	94
性別/年齡	60歲	61歲	62歲	63歲	64歲	65歲	66歲	67歲	68歲	69歲	70歲	71歲
男	27	44	29	31	32	31	19	40	13	18	21	9
女	36	28	53	41	32	23	37	23	27	14	17	11
合計	63	72	82	72	64	54	56	63	40	32	38	20

資料日期：105年11月 範圍：西德里

性別/年齡	72歲	73歲	74歲	75歲	76歲	77歲	78歲	79歲	80歲	81歲	82歲	83歲
男	14	17	13	14	8	8	13	9	13	11	9	5
女	15	15	17	17	15	18	19	13	15	13	12	9
合計	29	32	30	31	23	26	32	22	28	24	21	14
性別/年齡	84歲	85歲	86歲	87歲	88歲	89歲	90歲	91歲	92歲	93歲	94歲	95歲
男	7	4	2	1	3	1	1	2	0	1	1	2
女	7	7	5	5	5	6	2	6	0	1	0	1
合計	14	11	7	6	8	7	3	8	0	2	1	3
性別/年齡	96歲	97歲	98歲	99歲	100歲以上							
男	1	0	0	0	0							
女	0	0	0	1	0							
合計	1	0	0	1	0							

一個階段年齡	0~4歲	5~9歲	10~14歲	15~19歲	20~24歲	25~29歲	30~34歲	35~39歲	40~44歲	45~49歲	50~54歲
男	125	138	180	202	208	244	254	216	189	167	202
女	135	118	147	186	186	236	255	199	181	185	213
合計	260	256	327	388	394	480	509	415	370	352	415
一個階段年齡	55~59歲	60~64歲	65~69歲	70~74歲	75~79歲	80~84歲	85~89歲	90~94歲	95~99歲	100歲以上	
男	220	163	121	74	52	45	11	5	3	0	
女	230	190	124	75	82	56	28	9	2	0	
合計	450	353	245	149	134	101	39	14	5	0	

1~100歲總人數	
男	2819
女	2837
總計	5656

資料日期：105年11月 範圍：西安里

性別/年齡	0歲	1歲	2歲	3歲	4歲	5歲	6歲	7歲	8歲	9歲	10歲	11歲
男	8	13	11	5	9	4	6	12	5	5	10	9
女	9	15	12	7	7	7	9	7	8	9	13	11
合計	17	28	23	12	16	11	15	19	13	14	23	20
性別/年齡	12歲	13歲	14歲	15歲	16歲	17歲	18歲	19歲	20歲	21歲	22歲	23歲
男	15	17	15	10	15	15	14	15	13	9	17	14
女	12	10	12	17	9	12	12	10	10	14	8	19
合計	27	27	27	27	24	27	26	25	23	23	25	33
性別/年齡	24歲	25歲	26歲	27歲	28歲	29歲	30歲	31歲	32歲	33歲	34歲	35歲
男	10	11	21	21	18	13	8	16	16	15	18	20
女	12	11	18	10	23	8	7	9	15	17	17	17
合計	22	22	39	31	41	21	15	25	31	32	35	37
性別/年齡	36歲	37歲	38歲	39歲	40歲	41歲	42歲	43歲	44歲	45歲	46歲	47歲
男	12	24	12	17	17	18	14	13	13	16	11	13
女	19	16	17	15	17	11	15	11	13	12	10	13
合計	31	40	29	32	34	29	29	24	26	28	21	26
性別/年齡	48歲	49歲	50歲	51歲	52歲	53歲	54歲	55歲	56歲	57歲	58歲	59歲
男	12	12	18	13	12	9	14	16	8	8	15	15
女	11	9	11	15	23	20	11	13	15	18	9	5
合計	23	21	29	28	35	29	25	29	23	26	24	20
性別/年齡	60歲	61歲	62歲	63歲	64歲	65歲	66歲	67歲	68歲	69歲	70歲	71歲
男	7	18	12	17	10	16	15	10	9	15	4	9
女	13	11	15	4	15	15	10	14	20	10	11	7
合計	20	29	27	21	25	31	25	24	29	25	15	16

資料日期：105年11月 範圍：西安里

性別/年齡	72歲	73歲	74歲	75歲	76歲	77歲	78歲	79歲	80歲	81歲	82歲	83歲
男	10	4	10	4	5	6	4	4	5	3	5	3
女	5	4	7	9	10	7	8	8	4	7	9	4
合計	15	8	17	13	15	13	12	12	9	10	14	7
性別/年齡	84歲	85歲	86歲	87歲	88歲	89歲	90歲	91歲	92歲	93歲	94歲	95歲
男	5	5	4	3	1	1	0	3	0	0	0	0
女	6	6	3	4	5	4	2	3	2	1	0	1
合計	11	11	7	7	6	5	2	6	2	1	0	1
性別/年齡	96歲	97歲	98歲	99歲	100歲以上							
男	0	1	0	0	0							
女	0	0	0	1	0							
合計	0	1	0	1	0							

一個階段年齡	0~4歲	5~9歲	10~14歲	15~19歲	20~24歲	25~29歲	30~34歲	35~39歲	40~44歲	45~49歲	50~54歲
男	46	32	66	69	63	84	73	85	75	64	66
女	50	40	58	60	63	70	65	84	67	55	80
合計	96	72	124	129	126	154	138	169	142	119	146
一個階段年齡	55~59歲	60~64歲	65~69歲	70~74歲	75~79歲	80~84歲	85~89歲	90~94歲	95~99歲	100歲以上	
男	62	64	65	37	23	21	14	3	1	0	
女	60	58	69	34	42	30	22	8	2	0	
合計	122	122	134	71	65	51	36	11	3	0	

1~100歲總人數	
男	1013
女	1017
總計	2030



資料日期：105年11月 範圍：中寮里

性別/年齡	0歲	1歲	2歲	3歲	4歲	5歲	6歲	7歲	8歲	9歲	10歲	11歲
男	16	16	12	9	12	5	7	13	15	22	17	12
女	13	12	14	12	11	6	9	7	10	14	19	19
合計	29	28	26	21	23	11	16	20	25	36	36	31
性別/年齡	12歲	13歲	14歲	15歲	16歲	17歲	18歲	19歲	20歲	21歲	22歲	23歲
男	14	18	18	31	34	23	22	30	23	21	16	21
女	17	13	24	18	24	18	15	22	23	26	18	17
合計	31	31	42	49	58	41	37	52	46	47	34	38
性別/年齡	24歲	25歲	26歲	27歲	28歲	29歲	30歲	31歲	32歲	33歲	34歲	35歲
男	28	18	18	23	18	24	15	23	26	35	30	33
女	16	19	22	23	11	16	21	25	21	27	21	28
合計	44	37	40	46	29	40	36	48	47	62	51	61
性別/年齡	36歲	37歲	38歲	39歲	40歲	41歲	42歲	43歲	44歲	45歲	46歲	47歲
男	35	26	29	29	26	21	28	22	20	26	30	28
女	20	28	21	27	22	28	19	22	28	17	24	20
合計	55	54	50	56	48	49	47	44	48	43	54	48
性別/年齡	48歲	49歲	50歲	51歲	52歲	53歲	54歲	55歲	56歲	57歲	58歲	59歲
男	23	32	20	22	29	23	24	23	16	35	20	21
女	19	22	22	17	30	16	22	18	21	27	15	27
合計	42	54	42	39	59	39	46	41	37	62	35	48
性別/年齡	60歲	61歲	62歲	63歲	64歲	65歲	66歲	67歲	68歲	69歲	70歲	71歲
男	15	27	17	18	16	24	11	11	14	15	6	9
女	18	21	33	15	17	8	16	8	10	5	14	12
合計	33	48	50	33	33	32	27	19	24	20	20	21

資料日期：105年11月 範圍：中寮里

性別/年齡	72歲	73歲	74歲	75歲	76歲	77歲	78歲	79歲	80歲	81歲	82歲	83歲
男	7	23	6	9	11	9	12	10	8	6	5	3
女	10	12	8	11	15	9	8	10	12	11	9	7
合計	17	35	14	20	26	18	20	20	20	17	14	10
性別/年齡	84歲	85歲	86歲	87歲	88歲	89歲	90歲	91歲	92歲	93歲	94歲	95歲
男	4	4	1	3	1	1	4	0	0	0	0	0
女	6	6	3	6	4	3	0	2	2	1	2	0
合計	10	10	4	9	5	4	4	2	2	1	2	0
性別/年齡	96歲	97歲	98歲	99歲	100歲以上							
男	0	0	0	0	0							
女	1	0	0	0	0							
合計	1	0	0	0	0							

一個階段年齡	0~4歲	5~9歲	10~14歲	15~19歲	20~24歲	25~29歲	30~34歲	35~39歲	40~44歲	45~49歲	50~54歲
男	65	62	79	140	109	101	129	152	117	139	118
女	62	46	92	97	100	91	115	124	119	102	107
合計	127	108	171	237	209	192	244	276	236	241	225
一個階段年齡	55~59歲	60~64歲	65~69歲	70~74歲	75~79歲	80~84歲	85~89歲	90~94歲	95~99歲	100歲以上	
男	115	93	75	51	51	26	10	4	0	0	
女	108	104	47	56	53	45	22	7	1	0	
合計	223	197	122	107	104	71	32	11	1	0	

1~100歲總人數	
男	1636
女	1498
總計	3134

資料日期：105年11月 範圍：大道里

性別/年齡	0歲	1歲	2歲	3歲	4歲	5歲	6歲	7歲	8歲	9歲	10歲	11歲
男	8	8	10	9	6	12	11	14	9	18	13	11
女	15	10	7	10	13	10	11	10	10	12	19	12
合計	23	18	17	19	19	22	22	24	19	30	32	23
性別/年齡	12歲	13歲	14歲	15歲	16歲	17歲	18歲	19歲	20歲	21歲	22歲	23歲
男	11	9	9	19	18	15	14	17	23	11	18	11
女	9	12	18	8	9	15	13	14	19	16	11	18
合計	20	21	27	27	27	30	27	31	42	27	29	29
性別/年齡	24歲	25歲	26歲	27歲	28歲	29歲	30歲	31歲	32歲	33歲	34歲	35歲
男	17	17	19	18	11	16	11	13	17	16	11	16
女	8	18	19	17	20	19	9	14	12	19	20	21
合計	25	35	38	35	31	35	20	27	29	35	31	37
性別/年齡	36歲	37歲	38歲	39歲	40歲	41歲	42歲	43歲	44歲	45歲	46歲	47歲
男	20	19	18	21	19	16	14	16	12	16	17	22
女	23	16	23	15	25	13	11	19	10	17	8	17
合計	43	35	41	36	44	29	25	35	22	33	25	39
性別/年齡	48歲	49歲	50歲	51歲	52歲	53歲	54歲	55歲	56歲	57歲	58歲	59歲
男	19	18	14	13	14	17	17	21	23	9	15	18
女	21	15	10	12	21	7	17	17	19	15	13	11
合計	40	33	24	25	35	24	34	38	42	24	28	29
性別/年齡	60歲	61歲	62歲	63歲	64歲	65歲	66歲	67歲	68歲	69歲	70歲	71歲
男	18	14	10	19	11	16	2	9	9	5	1	5
女	10	9	17	9	15	6	9	10	9	8	4	8
合計	28	23	27	28	26	22	11	19	18	13	5	13

資料日期：105年11月 範圍：大道里

性別/年齡	72歲	73歲	74歲	75歲	76歲	77歲	78歲	79歲	80歲	81歲	82歲	83歲
男	6	9	6	17	12	8	12	11	8	5	1	9
女	9	12	13	9	10	11	7	8	6	4	7	10
合計	15	21	19	26	22	19	19	19	14	9	8	19
性別/年齡	84歲	85歲	86歲	87歲	88歲	89歲	90歲	91歲	92歲	93歲	94歲	95歲
男	5	4	3	0	0	5	0	1	0	0	0	0
女	4	3	5	3	2	7	1	1	0	0	1	1
合計	9	7	8	3	2	12	1	2	0	0	1	1
性別/年齡	96歲	97歲	98歲	99歲	100歲以上							
男	0	0	0	0	0							
女	1	0	1	0	1							
合計	1	0	1	0	1							

一個階段年齡	0~4歲	5~9歲	10~14歲	15~19歲	20~24歲	25~29歲	30~34歲	35~39歲	40~44歲	45~49歲	50~54歲
男	41	64	53	83	80	81	68	94	77	92	75
女	55	53	70	59	72	93	74	98	78	78	67
合計	96	117	123	142	152	174	142	192	155	170	142
一個階段年齡	55~59歲	60~64歲	65~69歲	70~74歲	75~79歲	80~84歲	85~89歲	90~94歲	95~99歲	100歲以上	
男	86	72	41	27	60	28	12	1	0	0	
女	75	60	42	46	45	31	20	3	3	1	
合計	161	132	83	73	105	59	32	4	3	1	

1~100歲總人數	
男	1135
女	1123
總計	2258

資料日期：105年11月 範圍：新生里

性別/年齡	0歲	1歲	2歲	3歲	4歲	5歲	6歲	7歲	8歲	9歲	10歲	11歲
男	8	11	7	5	13	6	5	4	5	11	6	14
女	14	12	9	10	13	6	6	6	8	4	11	9
合計	22	23	16	15	26	12	11	10	13	15	17	23
性別/年齡	12歲	13歲	14歲	15歲	16歲	17歲	18歲	19歲	20歲	21歲	22歲	23歲
男	13	12	9	15	18	15	16	21	22	17	21	16
女	15	11	12	16	16	14	17	13	18	13	13	14
合計	28	23	21	31	34	29	33	34	40	30	34	30
性別/年齡	24歲	25歲	26歲	27歲	28歲	29歲	30歲	31歲	32歲	33歲	34歲	35歲
男	15	13	31	21	18	16	16	14	29	27	24	16
女	27	20	20	16	18	11	19	16	22	20	18	21
合計	42	33	51	37	36	27	35	30	51	47	42	37
性別/年齡	36歲	37歲	38歲	39歲	40歲	41歲	42歲	43歲	44歲	45歲	46歲	47歲
男	26	25	17	15	14	15	14	22	14	13	17	19
女	18	18	17	19	14	12	14	23	20	14	14	14
合計	44	43	34	34	28	27	28	45	34	27	31	33
性別/年齡	48歲	49歲	50歲	51歲	52歲	53歲	54歲	55歲	56歲	57歲	58歲	59歲
男	16	15	29	22	19	16	22	29	18	12	14	10
女	9	18	16	19	16	20	16	12	17	16	17	16
合計	25	33	45	41	35	36	38	41	35	28	31	26
性別/年齡	60歲	61歲	62歲	63歲	64歲	65歲	66歲	67歲	68歲	69歲	70歲	71歲
男	11	26	18	15	14	14	10	11	9	11	9	10
女	18	17	18	10	17	19	9	6	14	2	8	7
合計	29	43	36	25	31	33	19	17	23	13	17	17

資料日期：105年11月 範圍：新生里

性別/年齡	72歲	73歲	74歲	75歲	76歲	77歲	78歲	79歲	80歲	81歲	82歲	83歲
男	5	6	5	9	5	8	5	4	3	7	1	5
女	4	9	9	5	11	7	8	8	9	11	3	7
合計	9	15	14	14	16	15	13	12	12	18	4	12
性別/年齡	84歲	85歲	86歲	87歲	88歲	89歲	90歲	91歲	92歲	93歲	94歲	95歲
男	3	4	3	2	1	2	0	0	1	0	0	0
女	2	3	2	0	2	1	3	4	4	1	0	0
合計	5	7	5	2	3	3	3	4	5	1	0	0
性別/年齡	96歲	97歲	98歲	99歲	100歲以上							
男	0	0	0	0	0							
女	0	0	0	0	0							
合計	0	0	0	0	0							

一個階段年齡	0~4歲	5~9歲	10~14歲	15~19歲	20~24歲	25~29歲	30~34歲	35~39歲	40~44歲	45~49歲	50~54歲
男	44	31	54	85	91	99	110	99	79	80	108
女	58	30	58	76	85	85	95	93	83	69	87
合計	102	61	112	161	176	184	205	192	162	149	195
一個階段年齡	55~59歲	60~64歲	65~69歲	70~74歲	75~79歲	80~84歲	85~89歲	90~94歲	95~99歲	100歲以上	
男	83	84	55	35	31	19	12	1	0	0	
女	78	80	50	37	39	32	8	12	0	0	
合計	161	164	105	72	70	51	20	13	0	0	

1~100歲總人數	
男	1200
女	1155
總計	2355

資料日期：105年11月 範圍：大新里

性別/年齡	0歲	1歲	2歲	3歲	4歲	5歲	6歲	7歲	8歲	9歲	10歲	11歲
男	5	12	10	5	8	7	6	3	6	11	9	3
女	11	4	12	4	7	10	2	6	8	4	11	1
合計	16	16	22	9	15	17	8	9	14	15	20	4
性別/年齡	12歲	13歲	14歲	15歲	16歲	17歲	18歲	19歲	20歲	21歲	22歲	23歲
男	10	11	11	12	14	17	13	15	22	15	21	16
女	2	8	7	14	11	13	17	20	11	13	20	20
合計	12	19	18	26	25	30	30	35	33	28	41	36
性別/年齡	24歲	25歲	26歲	27歲	28歲	29歲	30歲	31歲	32歲	33歲	34歲	35歲
男	23	17	20	17	22	13	19	15	16	16	14	24
女	17	19	15	9	9	10	22	17	12	19	19	19
合計	40	36	35	26	31	23	41	32	28	35	33	43
性別/年齡	36歲	37歲	38歲	39歲	40歲	41歲	42歲	43歲	44歲	45歲	46歲	47歲
男	21	10	15	11	19	16	13	14	21	16	15	13
女	20	26	12	8	15	16	14	9	15	18	12	14
合計	41	36	27	19	34	32	27	23	36	34	27	27
性別/年齡	48歲	49歲	50歲	51歲	52歲	53歲	54歲	55歲	56歲	57歲	58歲	59歲
男	16	19	20	17	23	18	12	18	20	8	18	13
女	20	14	20	21	28	13	13	13	8	12	18	8
合計	36	33	40	38	51	31	25	31	28	20	36	21
性別/年齡	60歲	61歲	62歲	63歲	64歲	65歲	66歲	67歲	68歲	69歲	70歲	71歲
男	14	7	14	15	8	15	9	13	9	3	8	4
女	16	13	14	5	19	16	14	14	10	5	7	4
合計	30	20	28	20	27	31	23	27	19	8	15	8

資料日期：105年11月 範圍：大新里

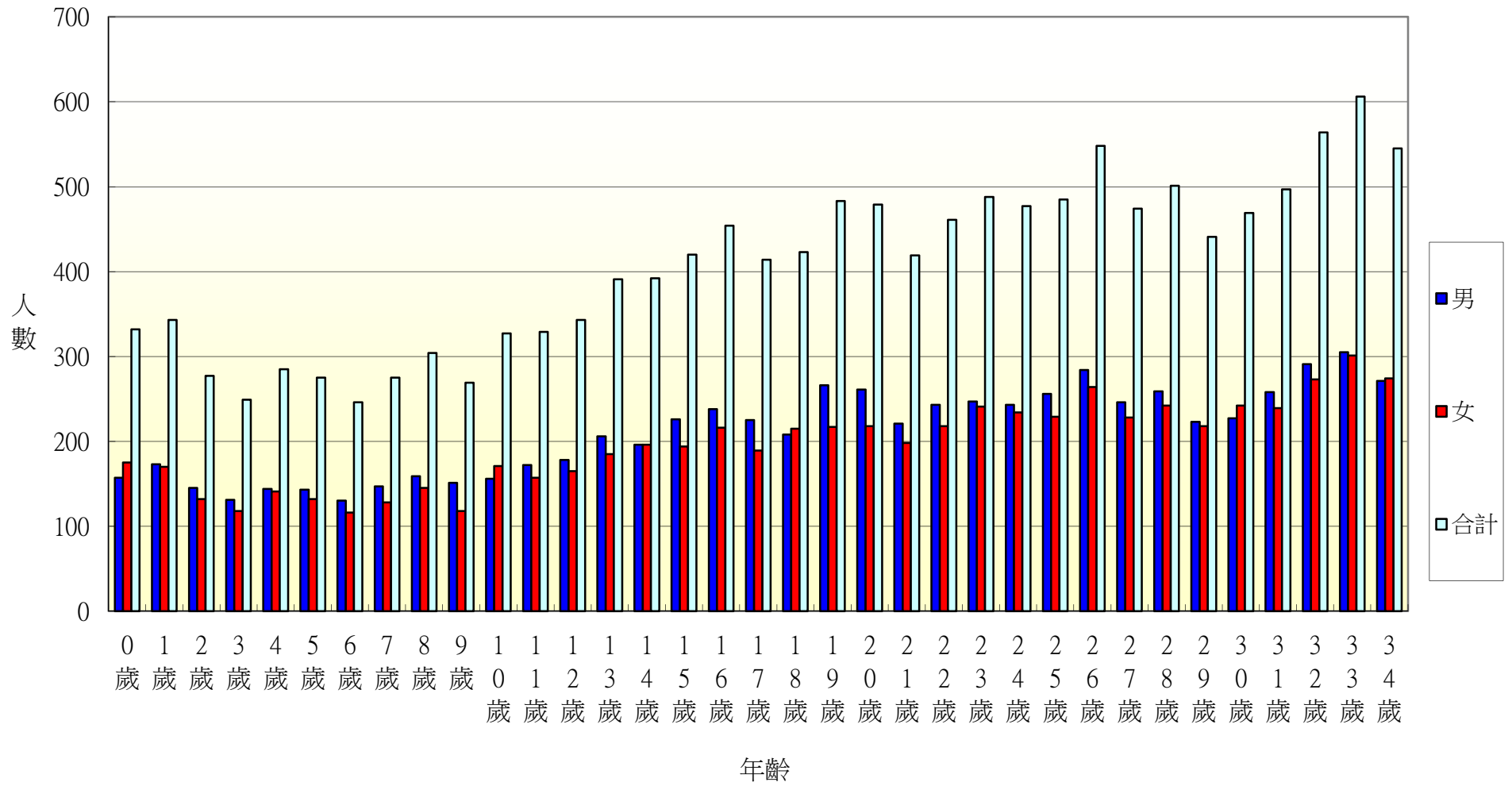
性別/年齡	72歲	73歲	74歲	75歲	76歲	77歲	78歲	79歲	80歲	81歲	82歲	83歲
男	8	4	6	4	2	7	9	1	4	4	4	0
女	3	5	4	7	5	5	7	8	4	8	6	5
合計	11	9	10	11	7	12	16	9	8	12	10	5
性別/年齡	84歲	85歲	86歲	87歲	88歲	89歲	90歲	91歲	92歲	93歲	94歲	95歲
男	1	1	3	2	0	0	0	1	0	1	0	2
女	3	3	2	2	2	2	1	1	0	1	1	0
合計	4	4	5	4	2	2	1	2	0	2	1	2
性別/年齡	96歲	97歲	98歲	99歲	100歲以上							
男	0	0	0	0	0							
女	0	1	1	0	0							
合計	0	1	1	0	0							

一個階段年齡	0~4歲	5~9歲	10~14歲	15~19歲	20~24歲	25~29歲	30~34歲	35~39歲	40~44歲	45~49歲	50~54歲
男	40	33	44	71	97	89	80	81	83	79	90
女	38	30	29	75	81	62	89	85	69	78	95
合計	78	63	73	146	178	151	169	166	152	157	185
一個階段年齡	55~59歲	60~64歲	65~69歲	70~74歲	75~79歲	80~84歲	85~89歲	90~94歲	95~99歲	100歲以上	
男	77	58	49	30	23	13	6	2	2	0	
女	59	67	59	23	32	26	11	4	2	0	
合計	136	125	108	53	55	39	17	6	4	0	

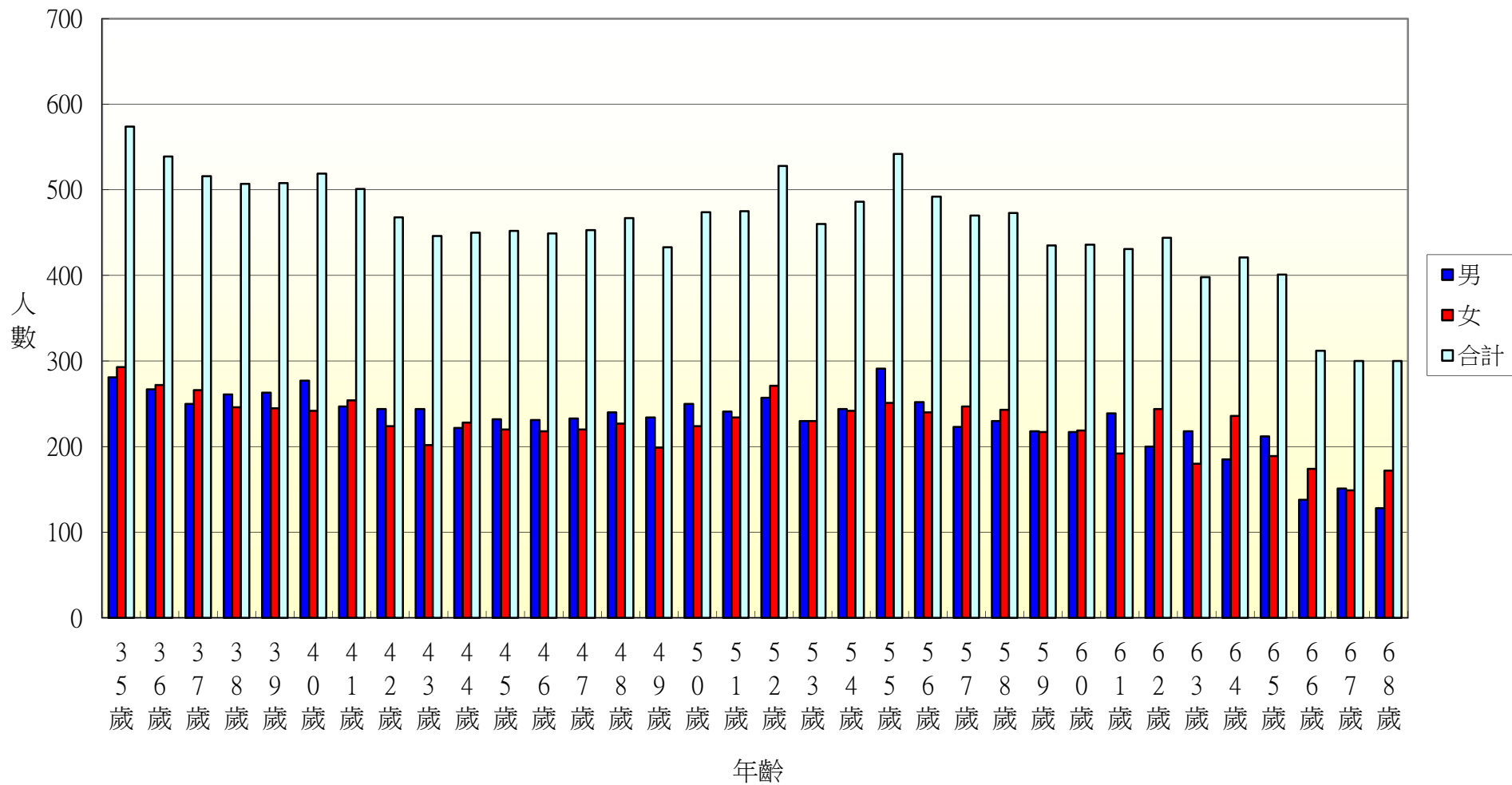
1~100歲總人數	
男	1047
女	1014
總計	2061



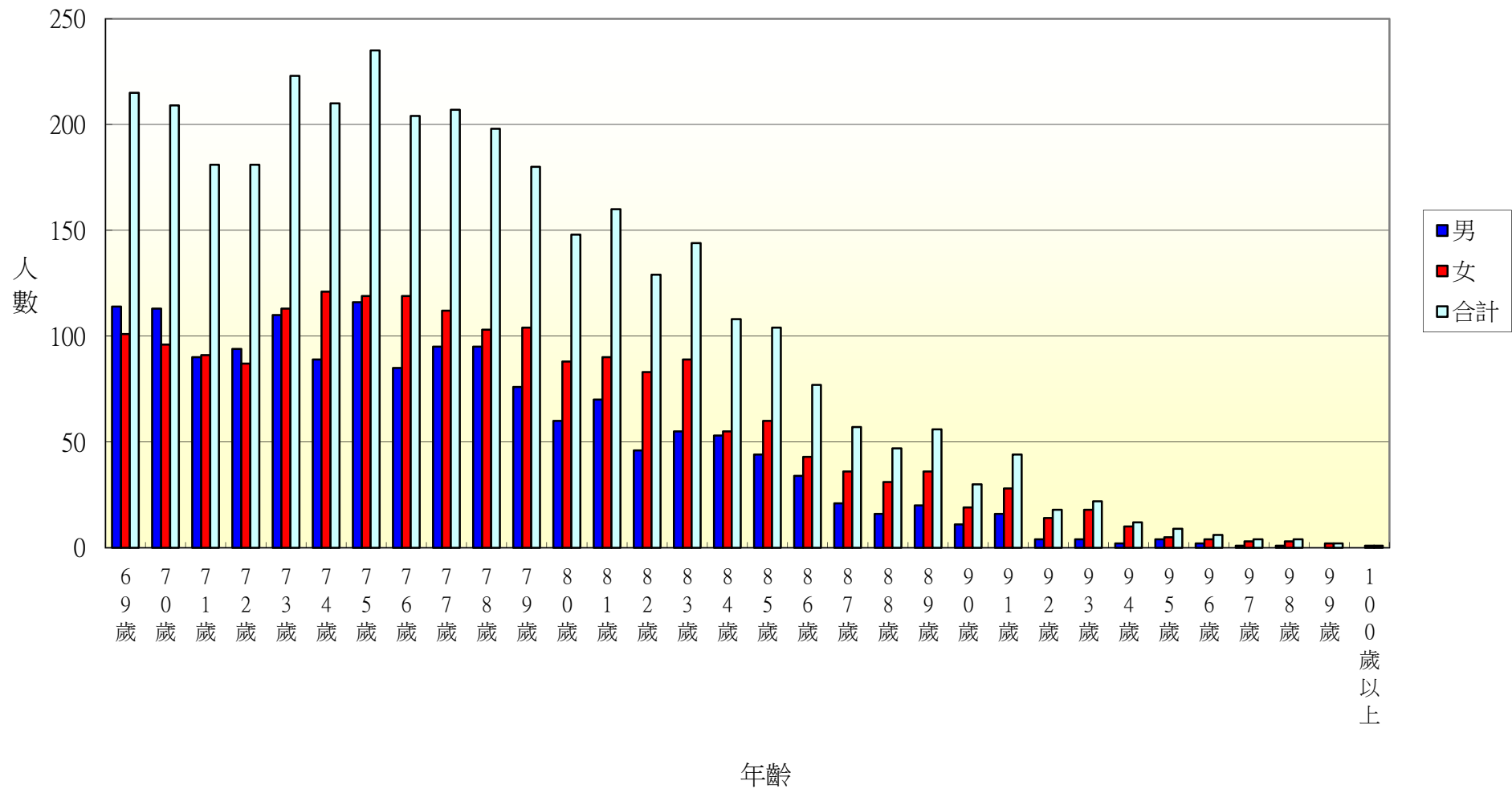
105年北斗鎮各年齡層人口統計圖(0~34歲)



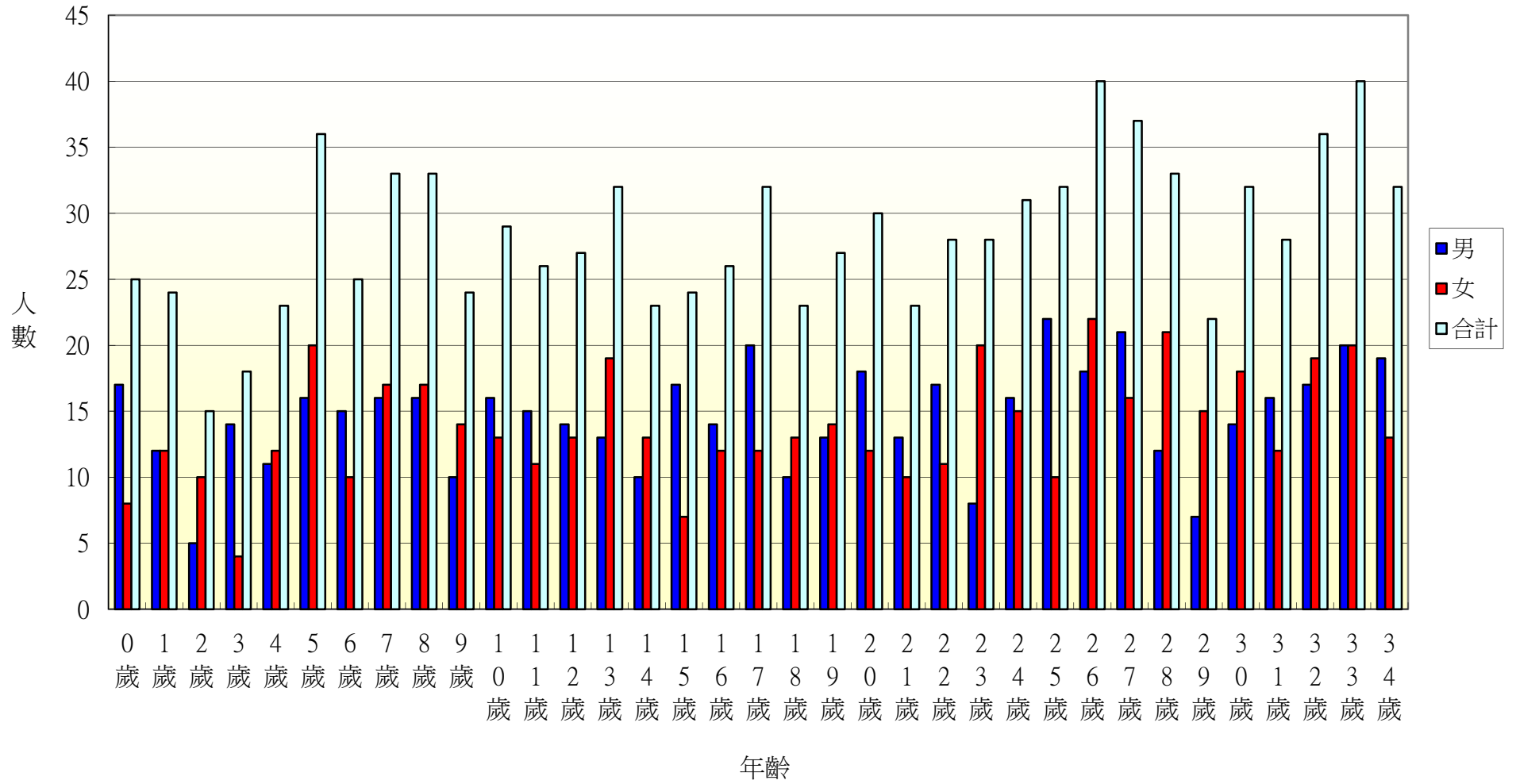
105年北斗鎮各年齡層人口統計圖(35~68歲)



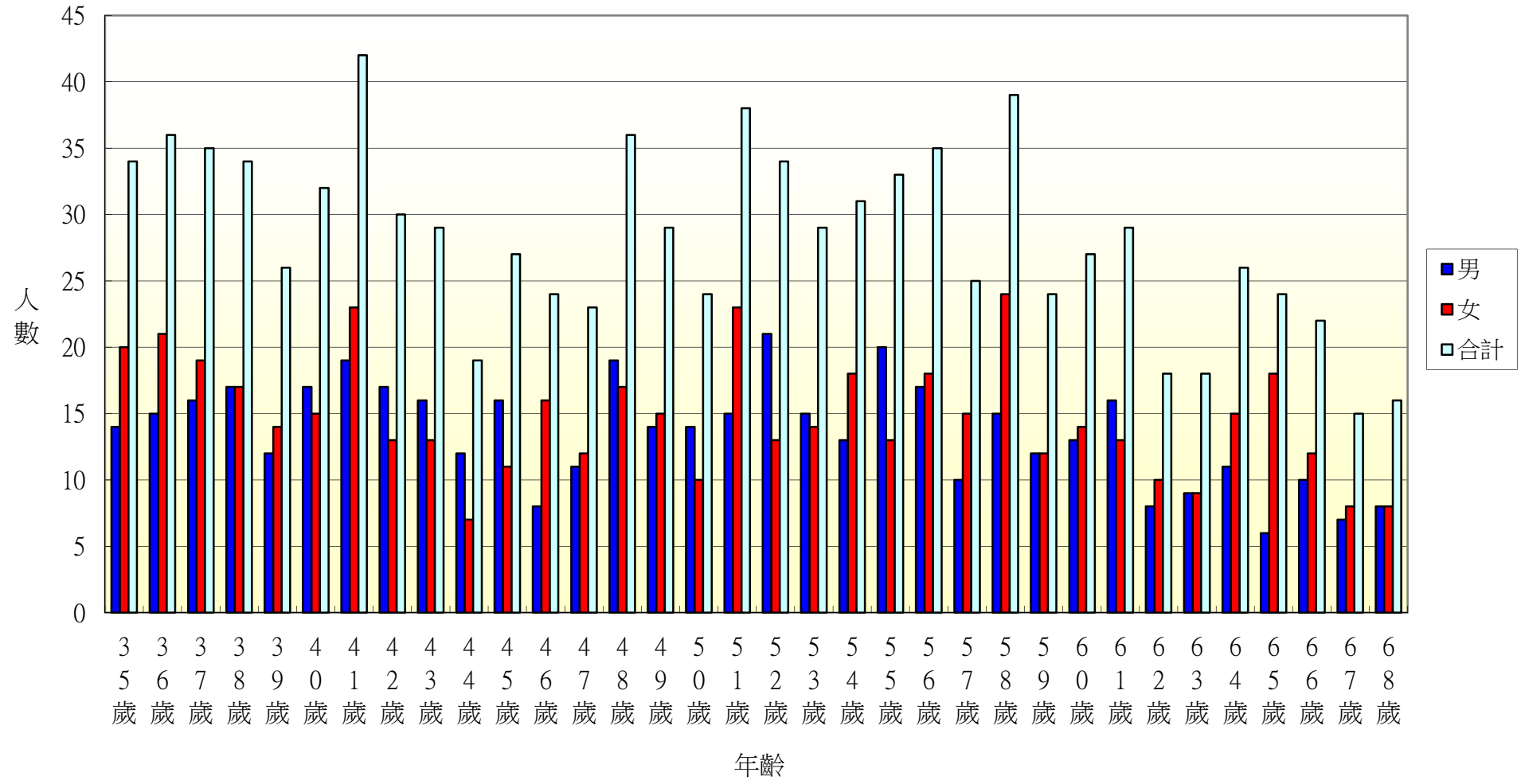
105年北斗鎮各年齡層人口統計圖(69~100歲)



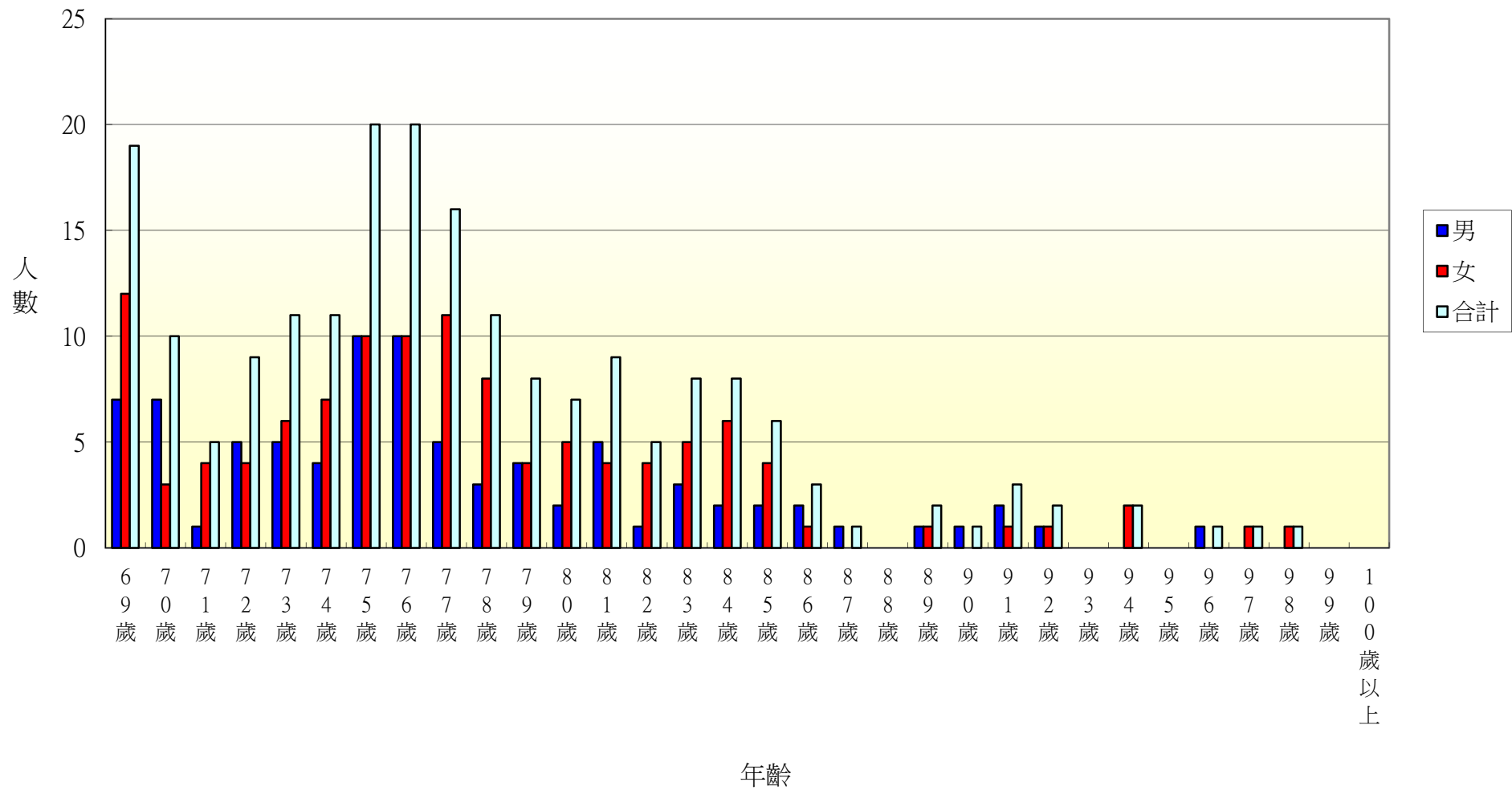
105年北斗鎮光復里各年齡層人口統計圖(0~34歲)



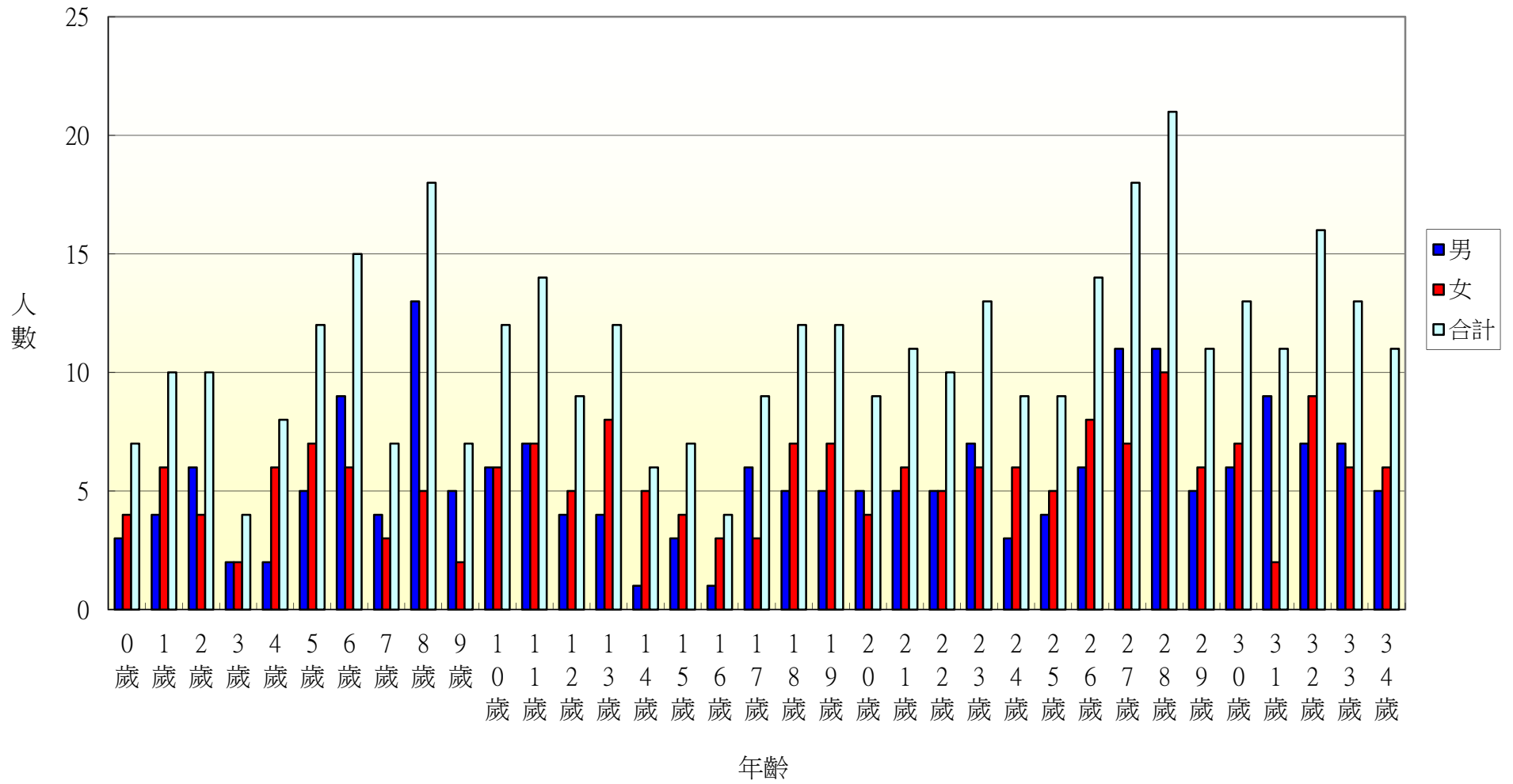
105年北斗鎮光復里各年齡層人口統計圖(35~68歲)



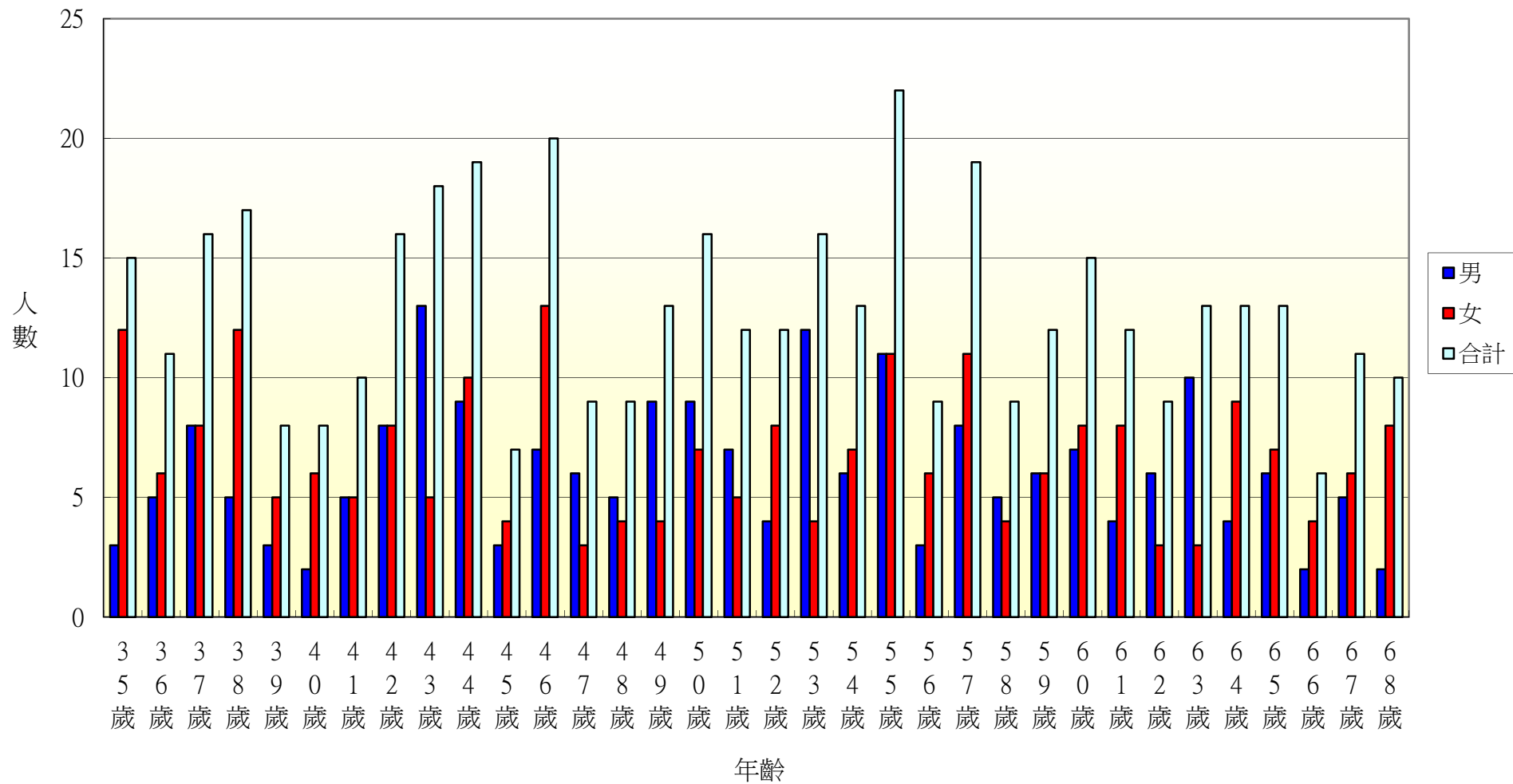
105年北斗鎮光復里各年齡層人口統計圖(69~100歲)



105年北斗鎮新政里各年齡層人口統計圖(0~34歲)

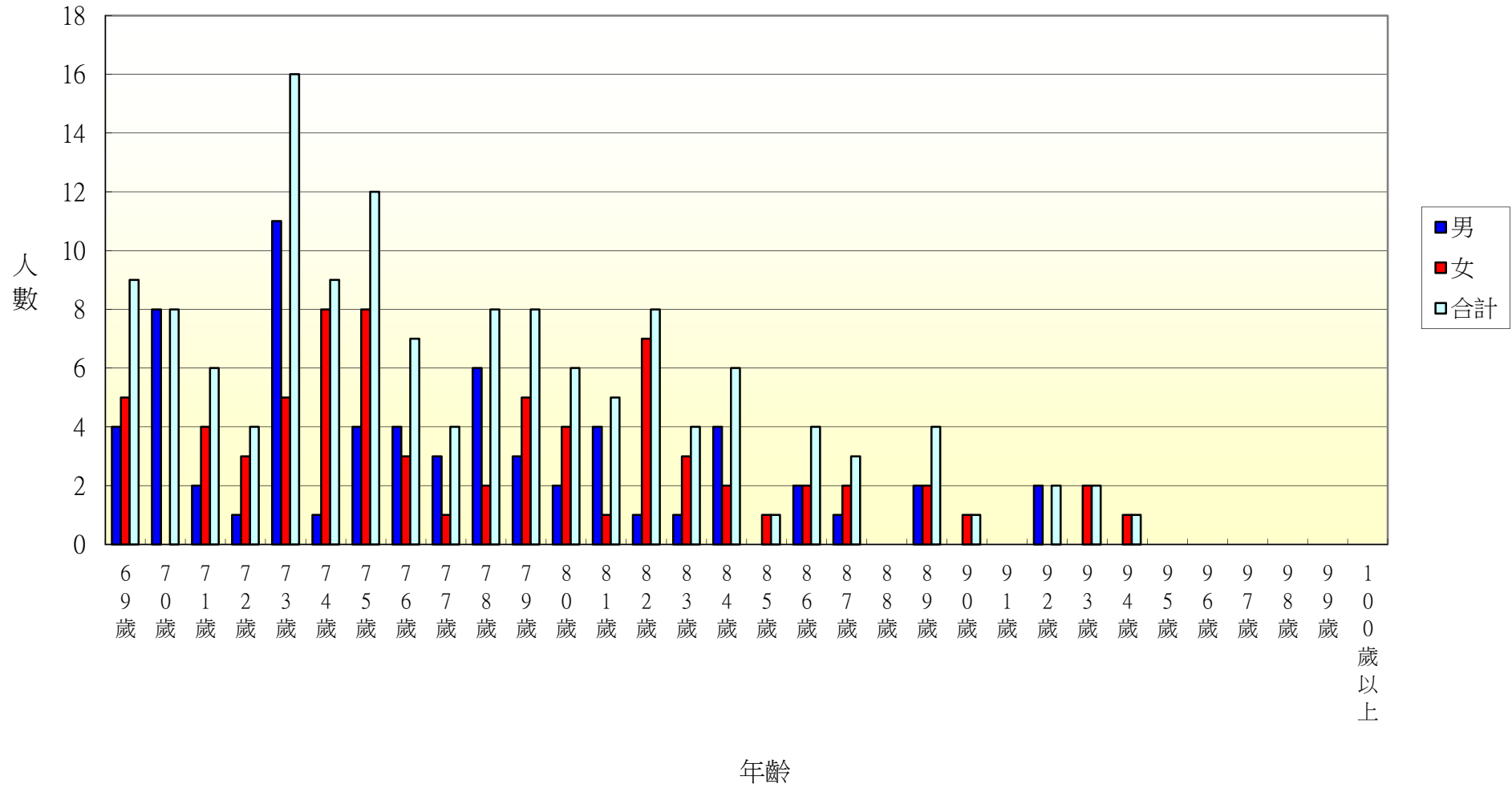


105年北斗鎮新政里各年齡層人口統計圖(35~68歲)

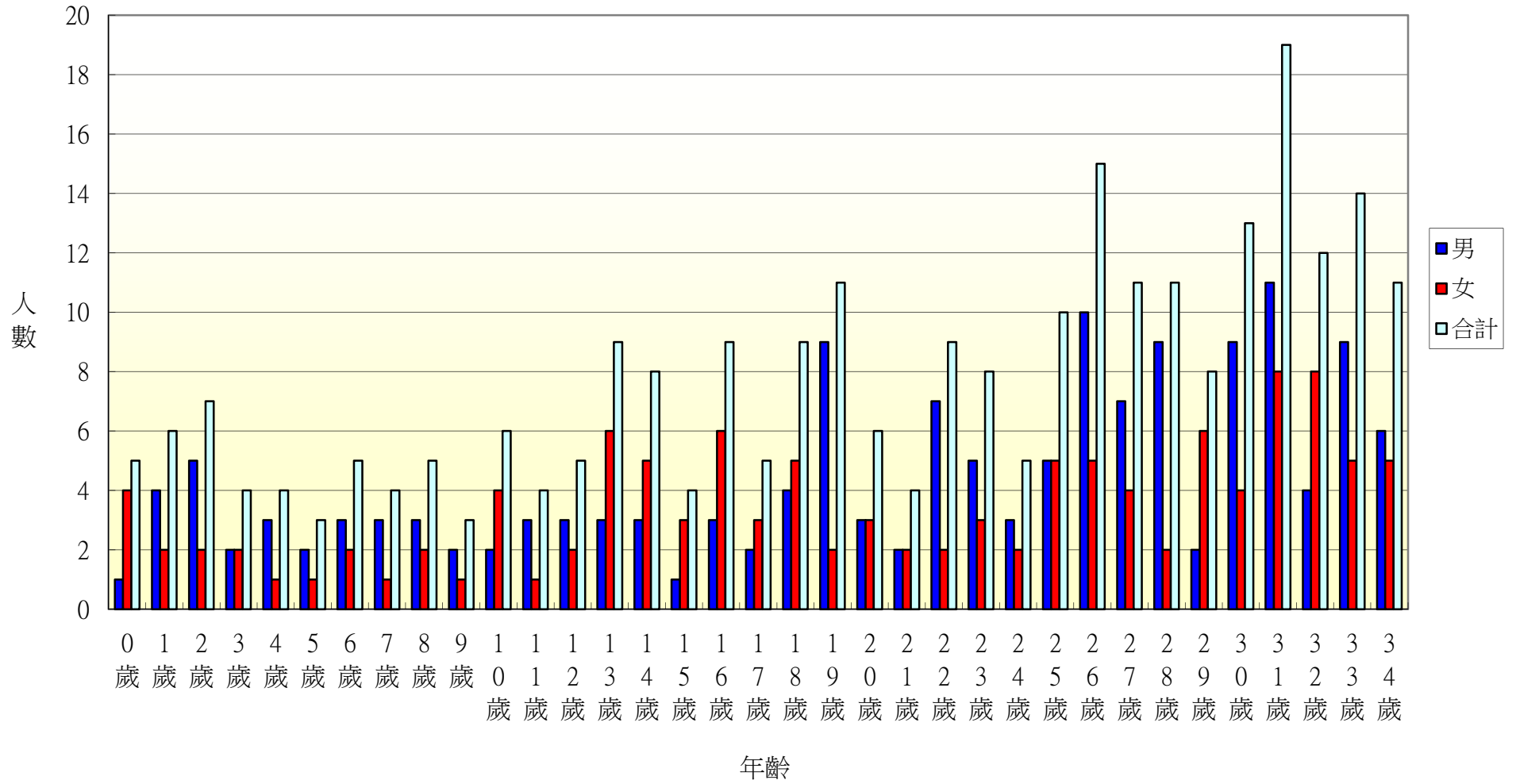




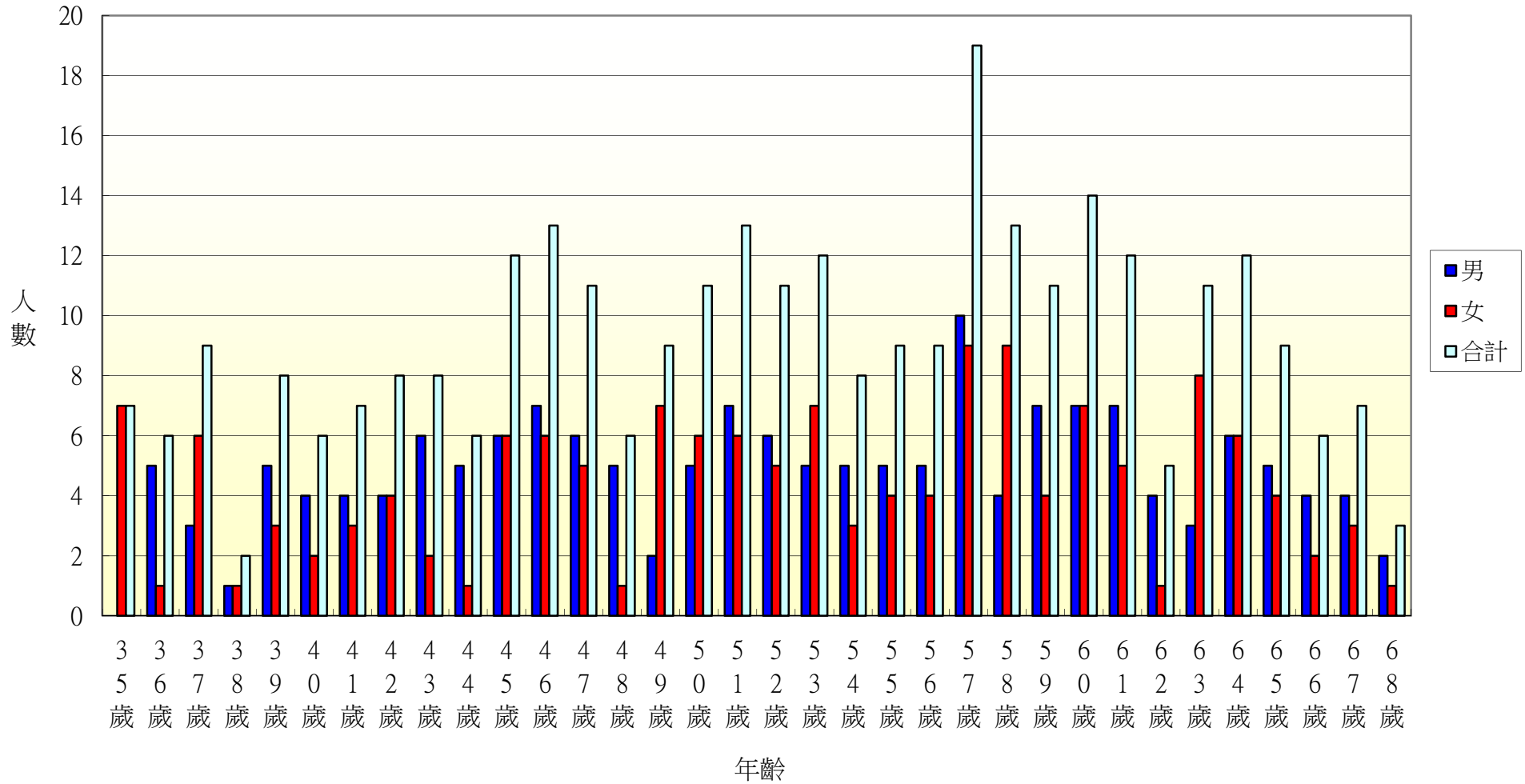
105年北斗鎮新政里各年齡層人口統計圖(69~100歲)



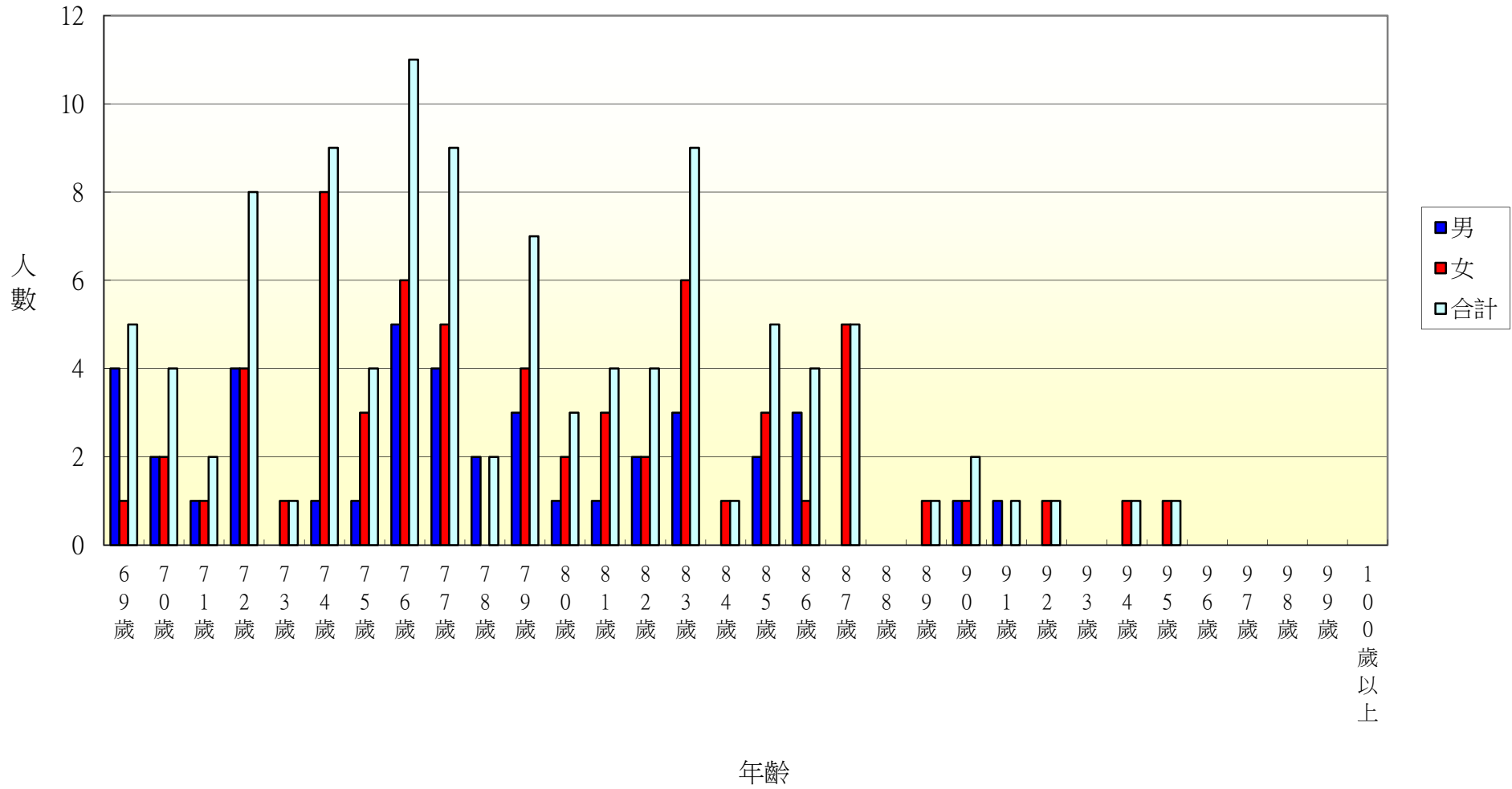
105年北斗鎮重慶里各年齡層人口統計圖(0~34歲)



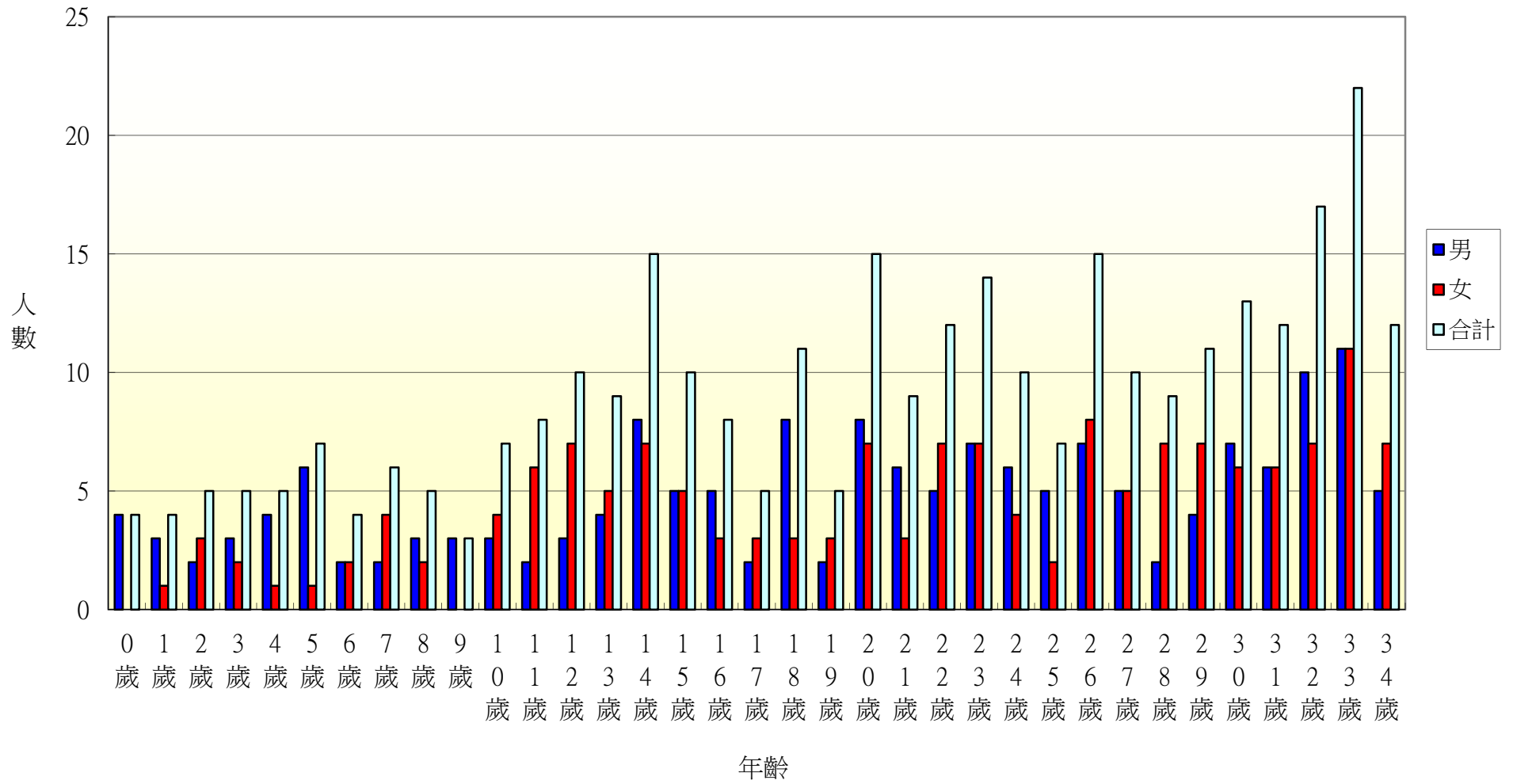
105年北斗鎮重慶里各年齡層人口統計圖(35~68歲)



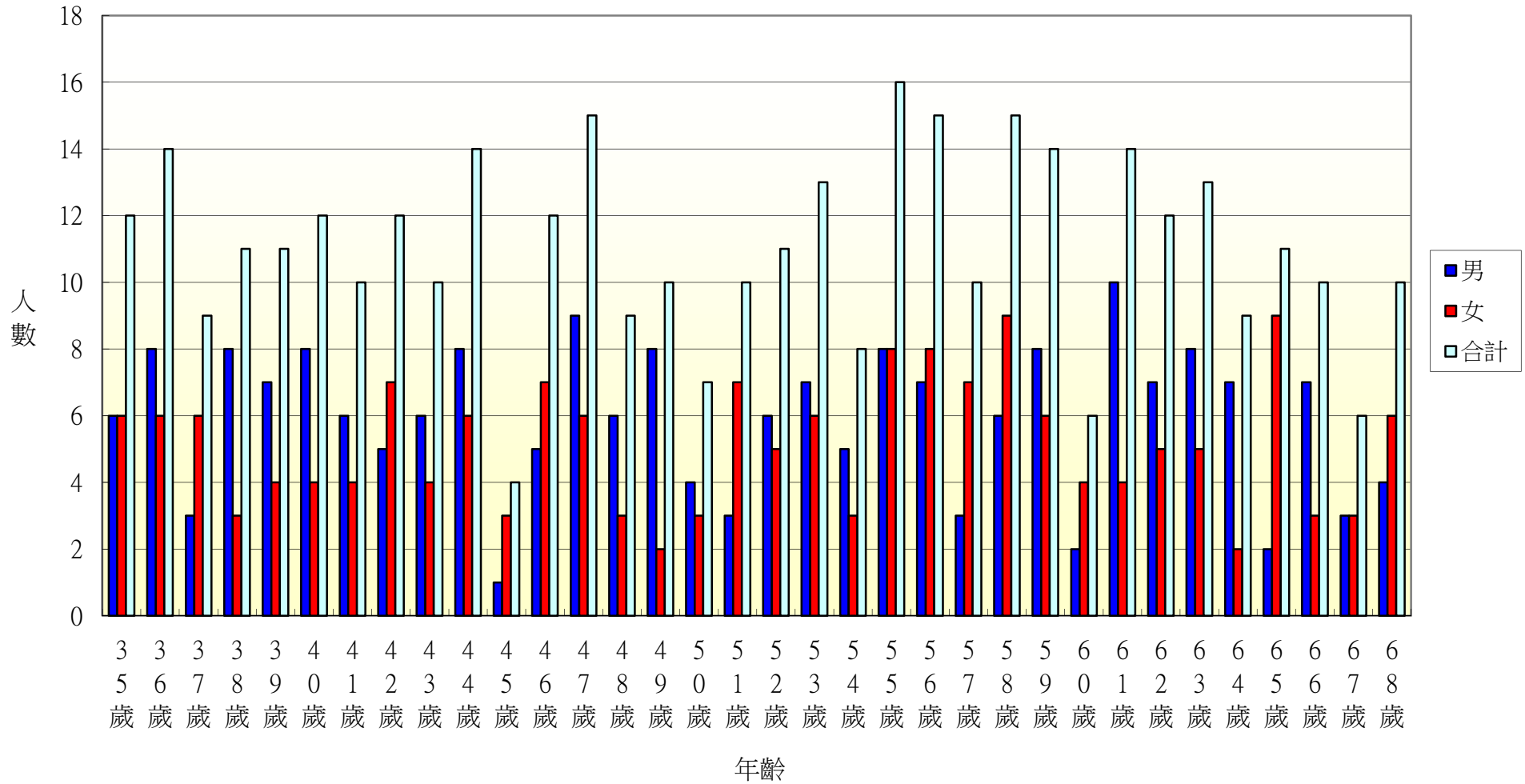
105年北斗鎮重慶里各年齡層人口統計圖(69~100歲)



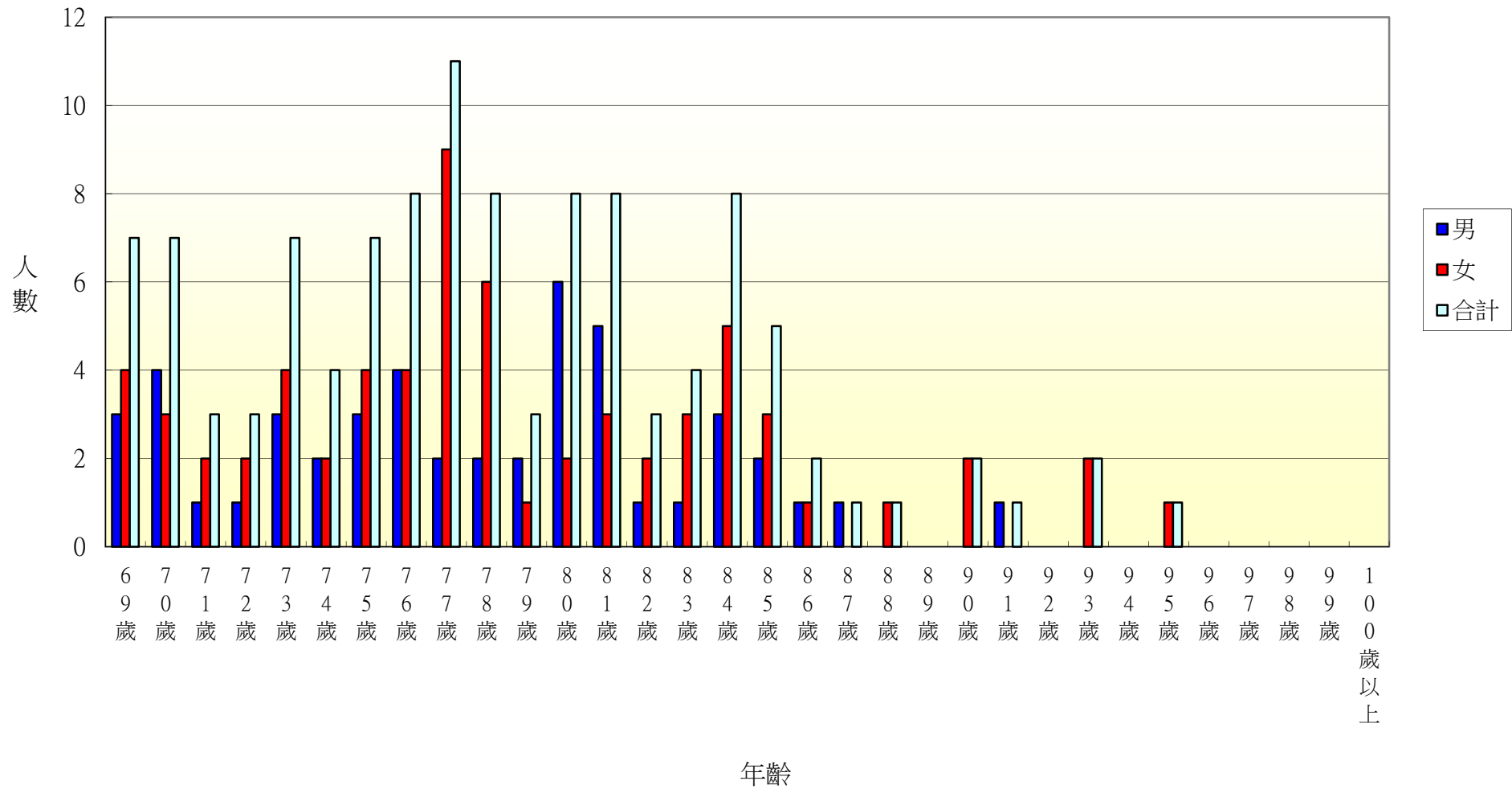
105年北斗鎮五權里各年齡層人口統計圖(0~34歲)



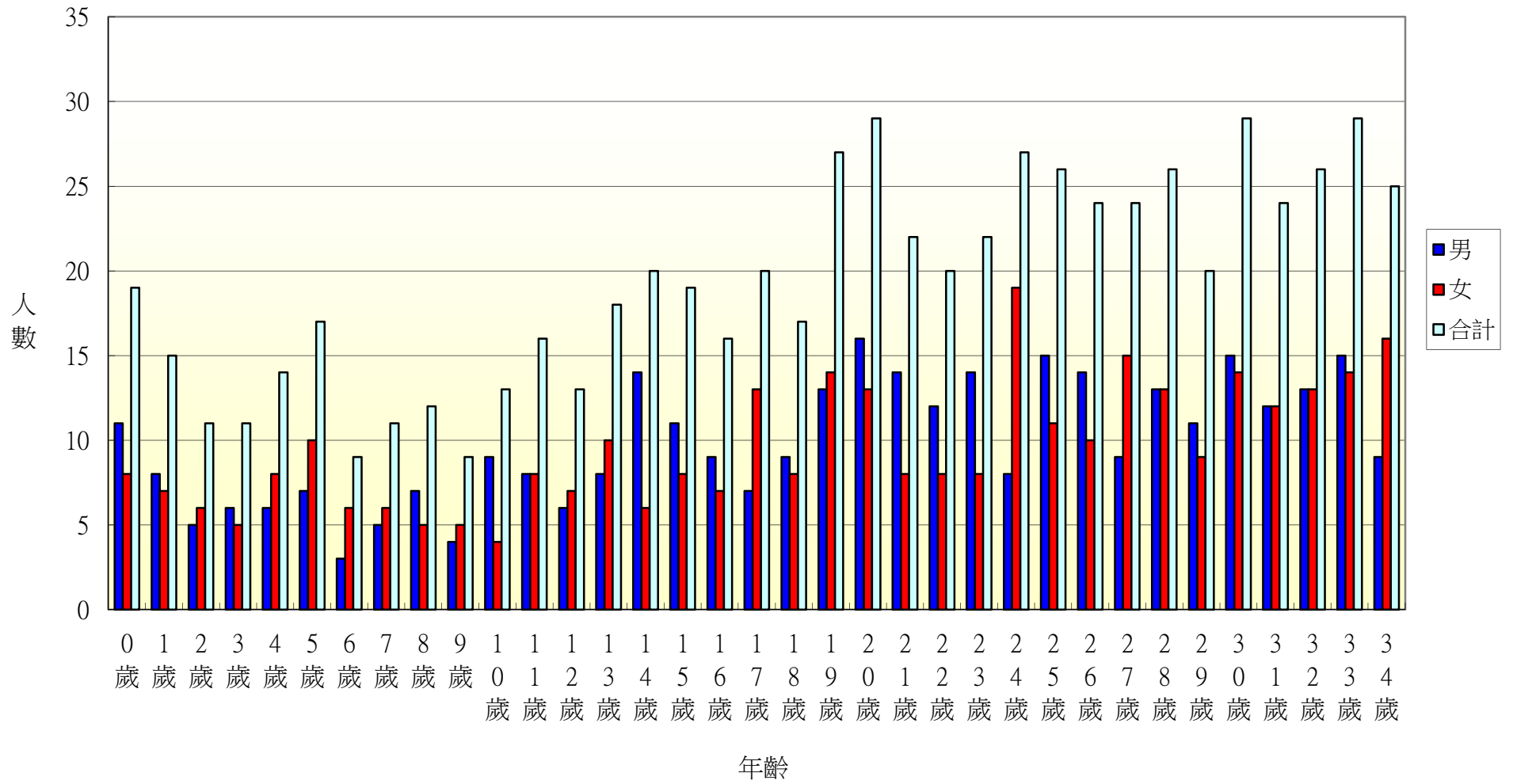
105年北斗鎮五權里各年齡層人口統計圖(35~68歲)



105年北斗鎮五權里各年齡層人口統計圖(69~100歲)

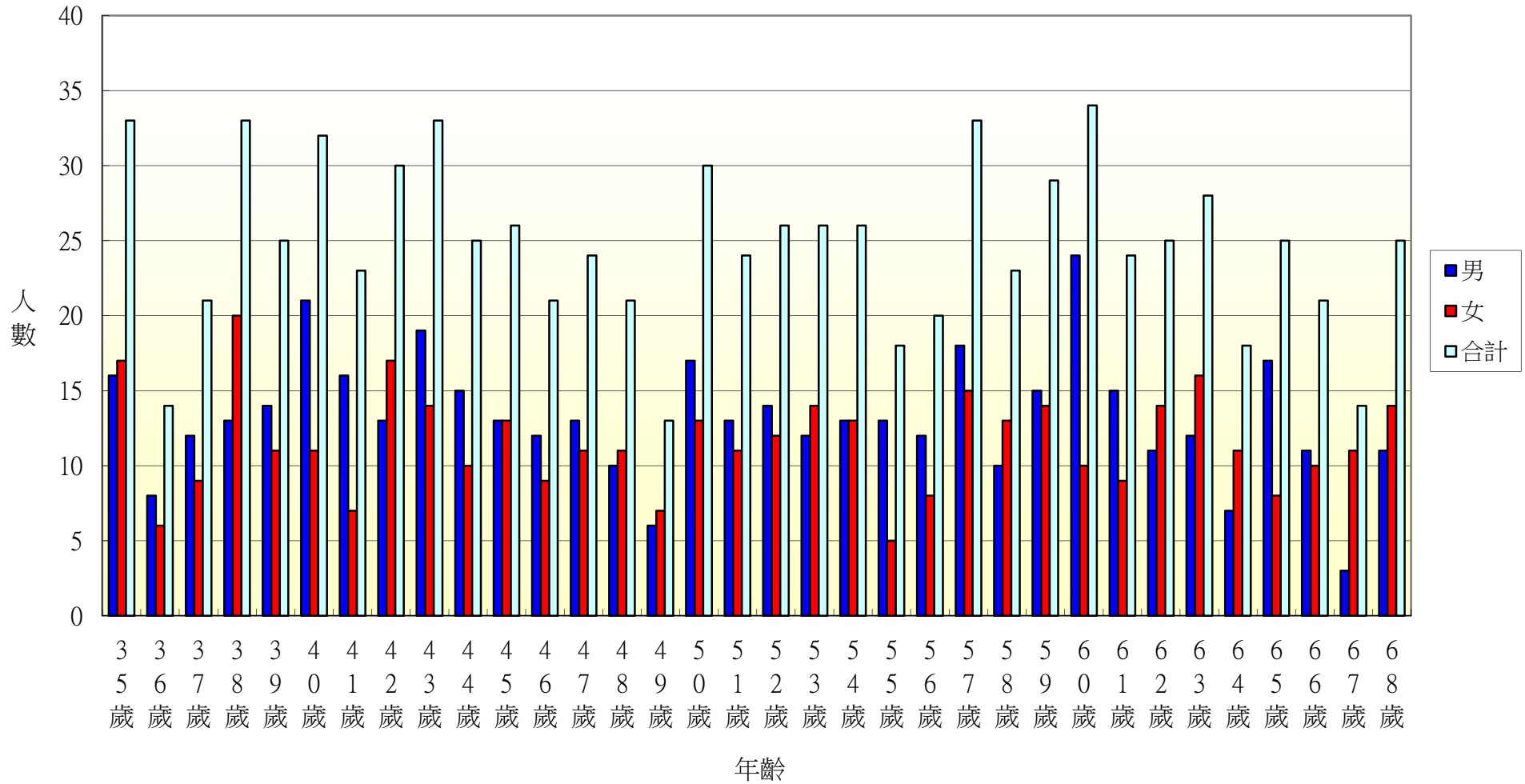


105年北斗鎮七星里各年齡層人口統計圖(0~34歲)

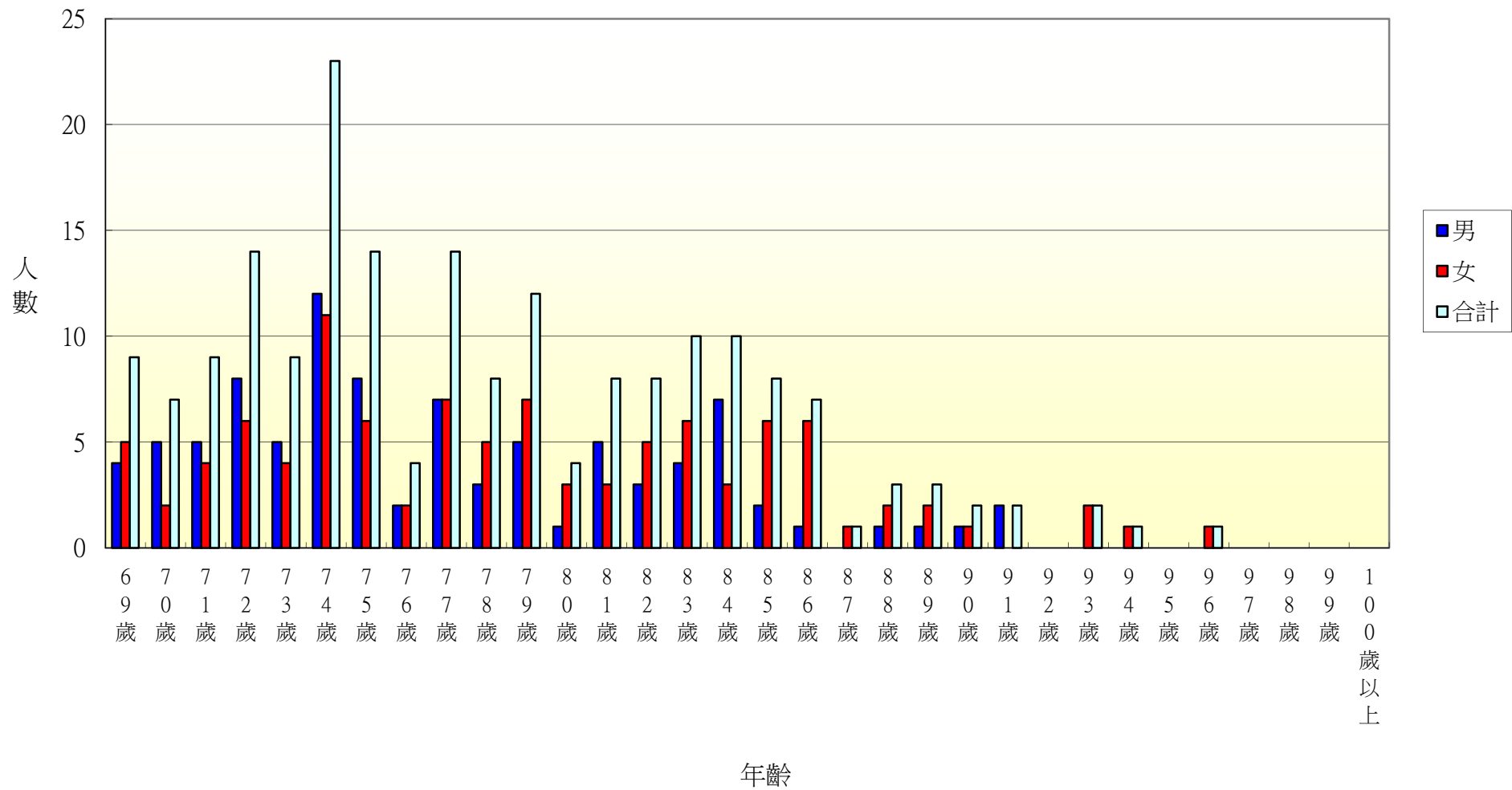




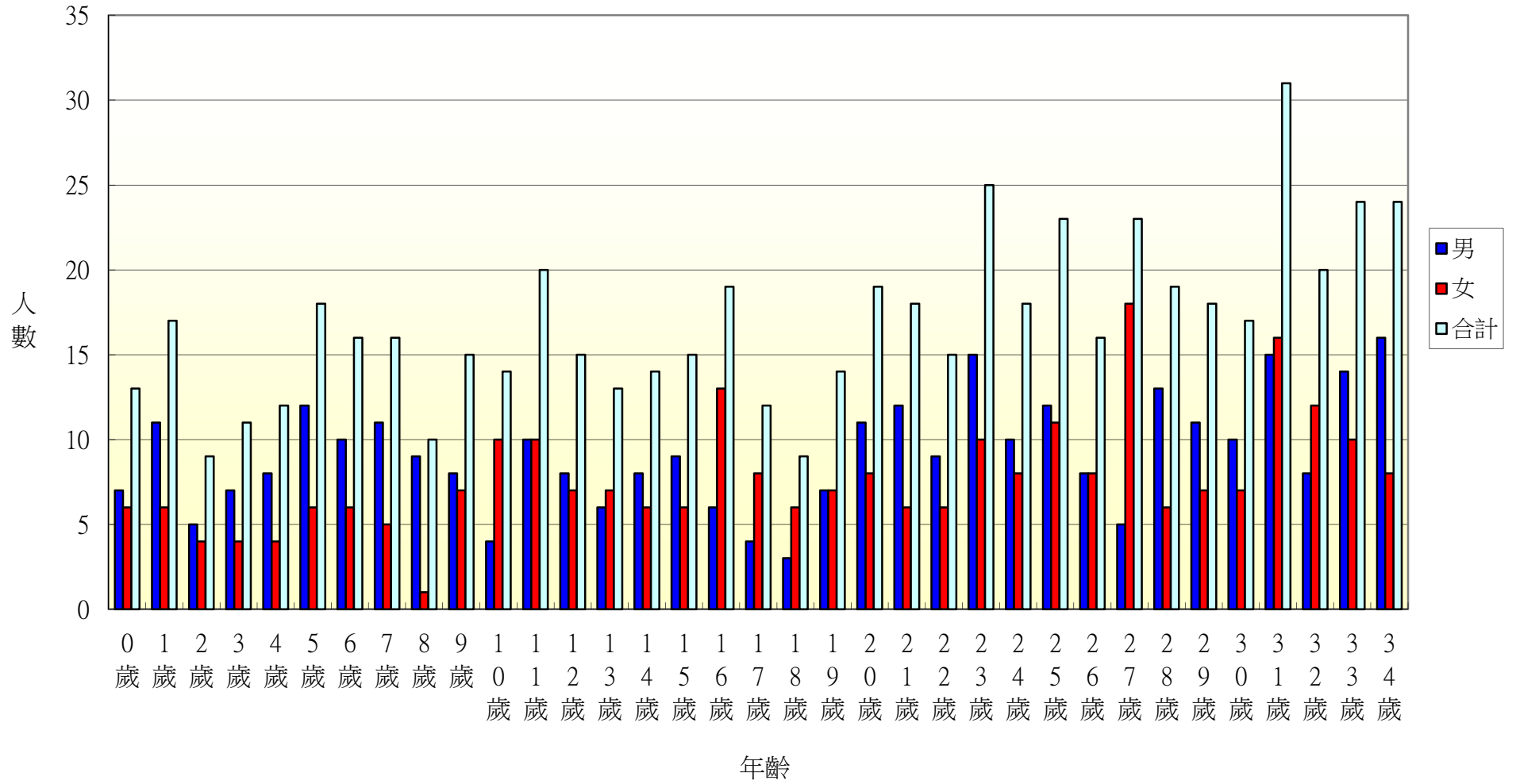
105年北斗鎮七星里各年齡層人口統計圖(35~68歲)



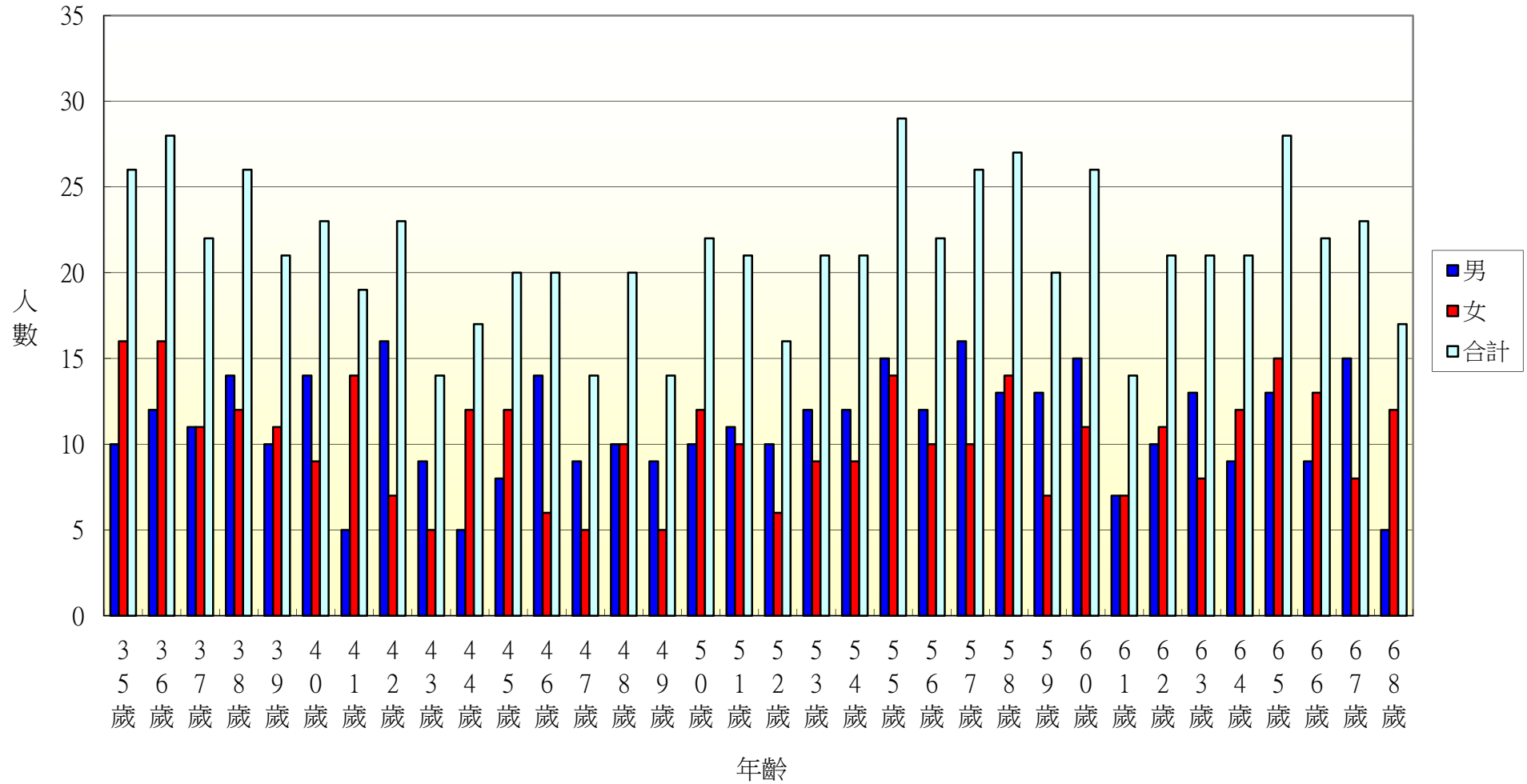
105年北斗鎮七星里各年齡層人口統計圖(69~100歲)



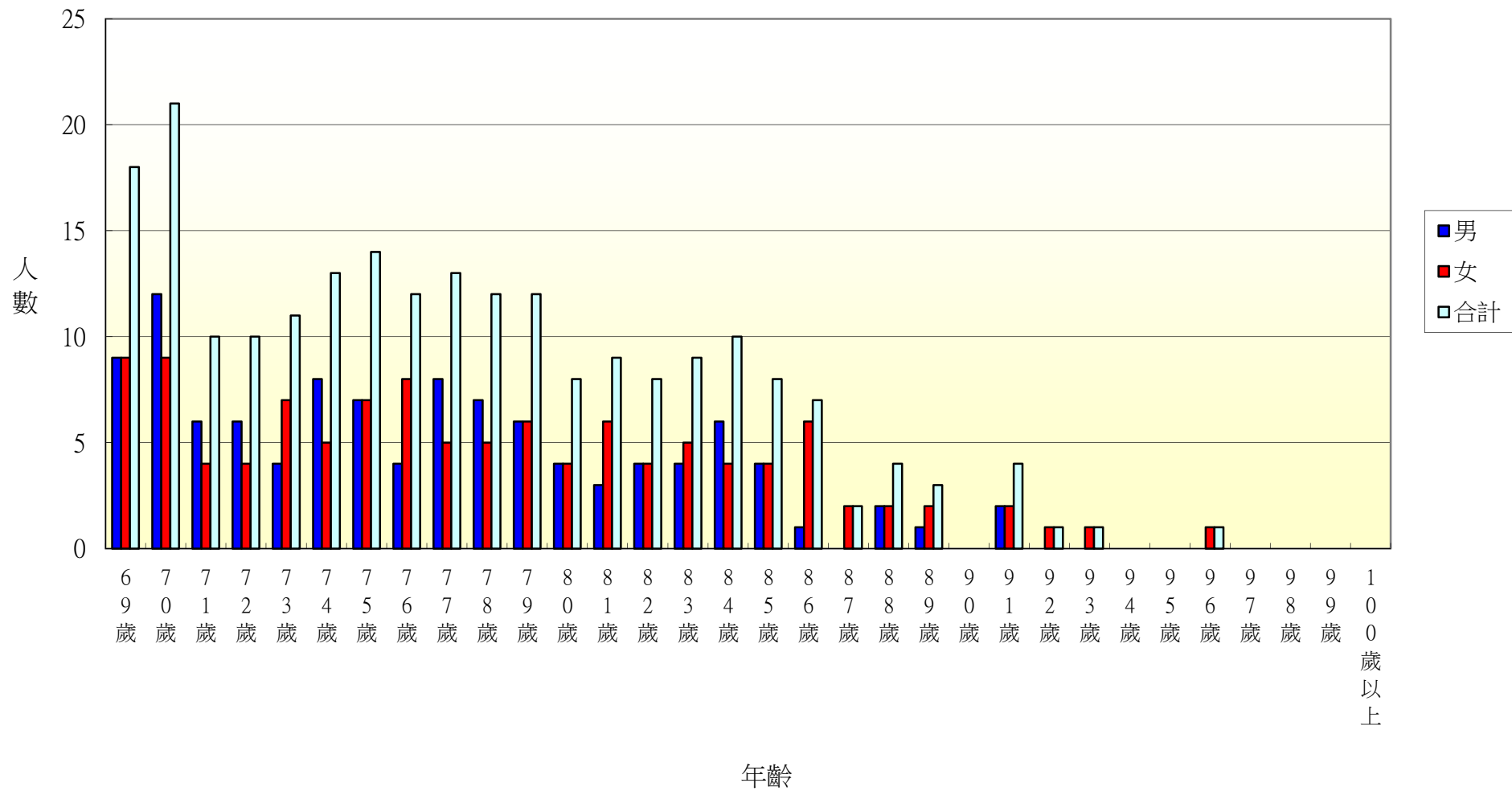
105年北斗鎮居仁里各年齡層人口統計圖(0~34歲)



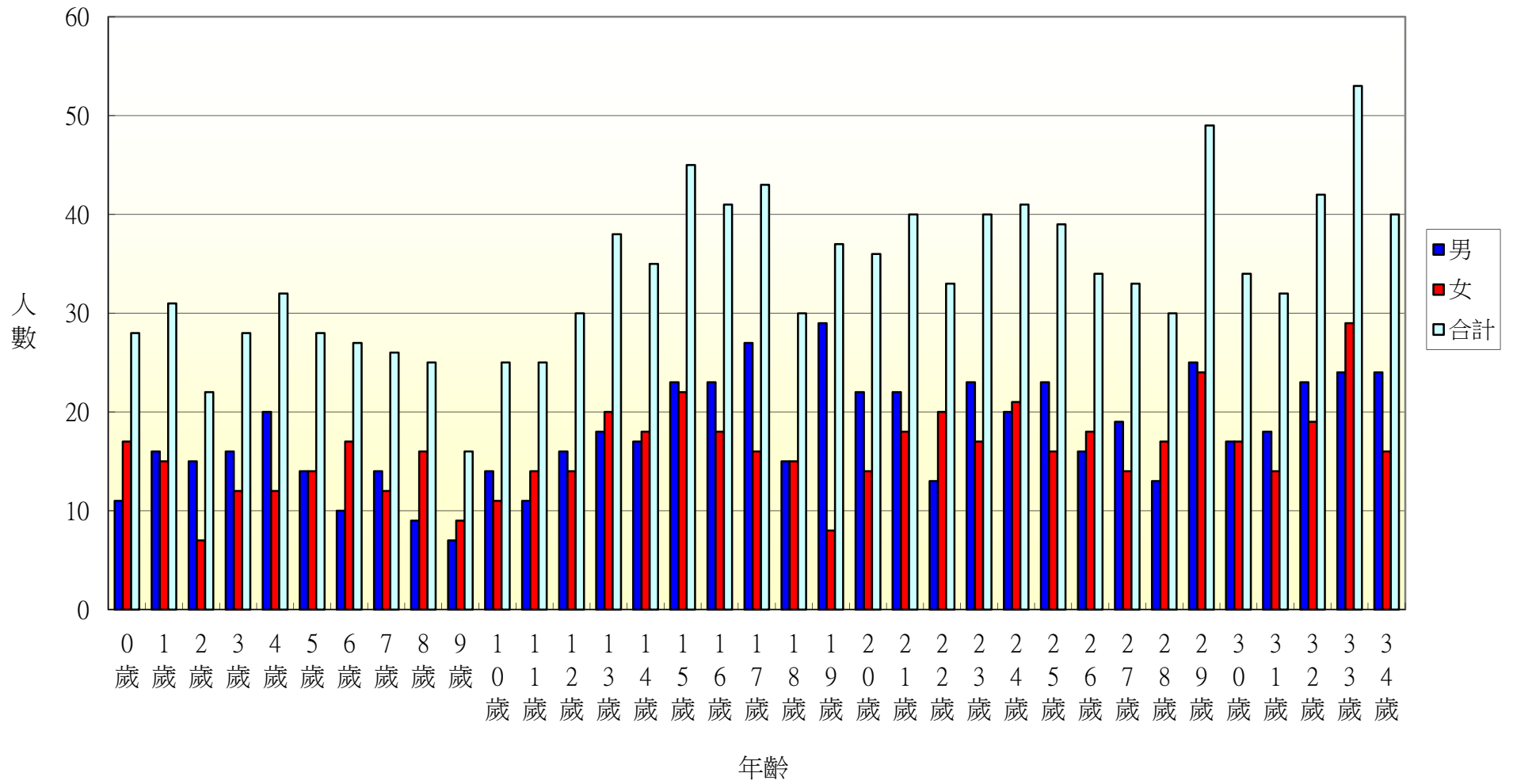
105年北斗鎮居仁里各年齡層人口統計圖(35~68歲)



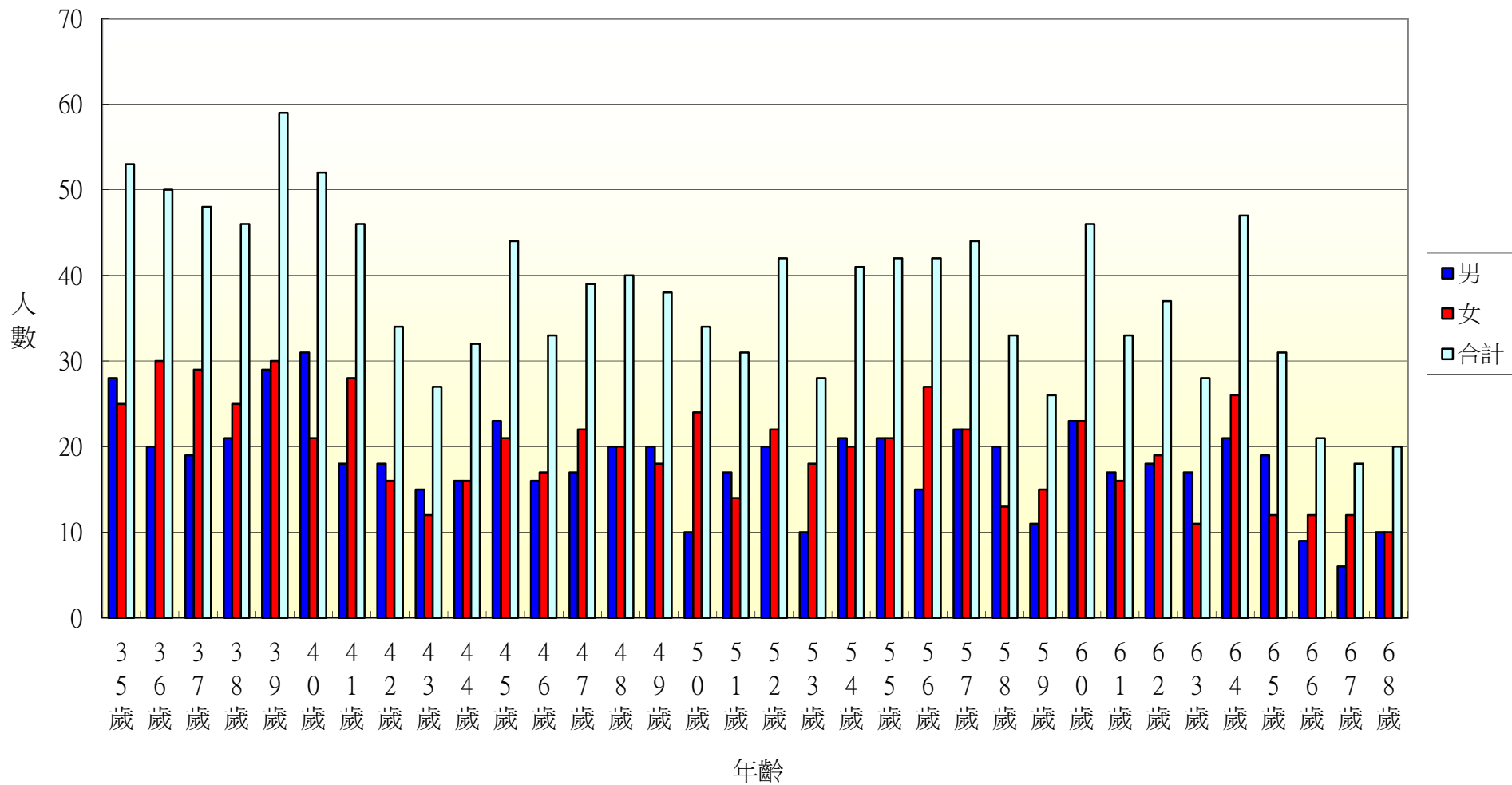
105年北斗鎮居仁里各年齡層人口統計圖(69~100歲)



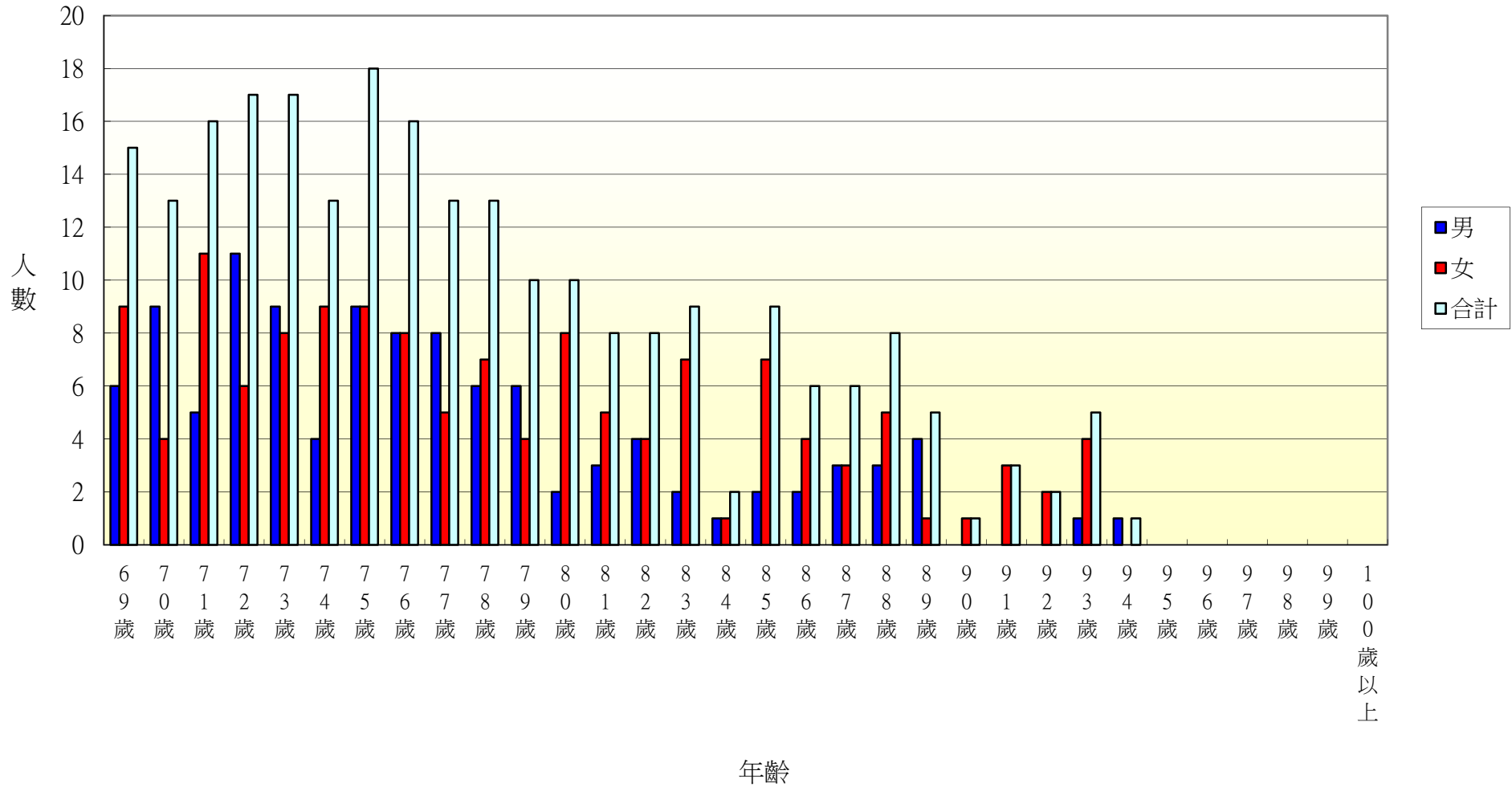
105年北斗鎮東光里各年齡層人口統計圖(0~34歲)



105年北斗鎮東光里各年齡層人口統計圖(35~68歲)

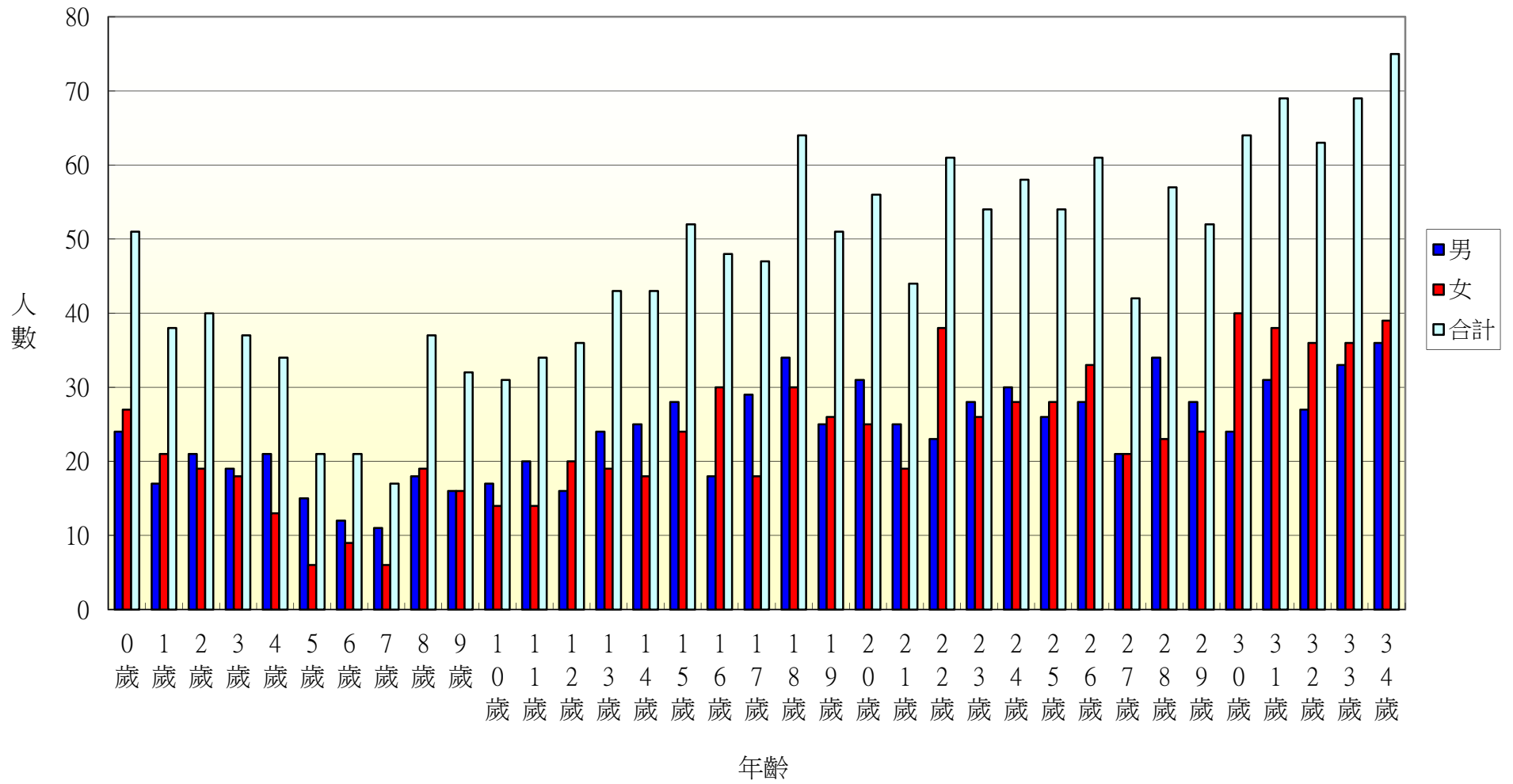


105年北斗鎮東光里各年齡層人口統計圖(69~100歲)

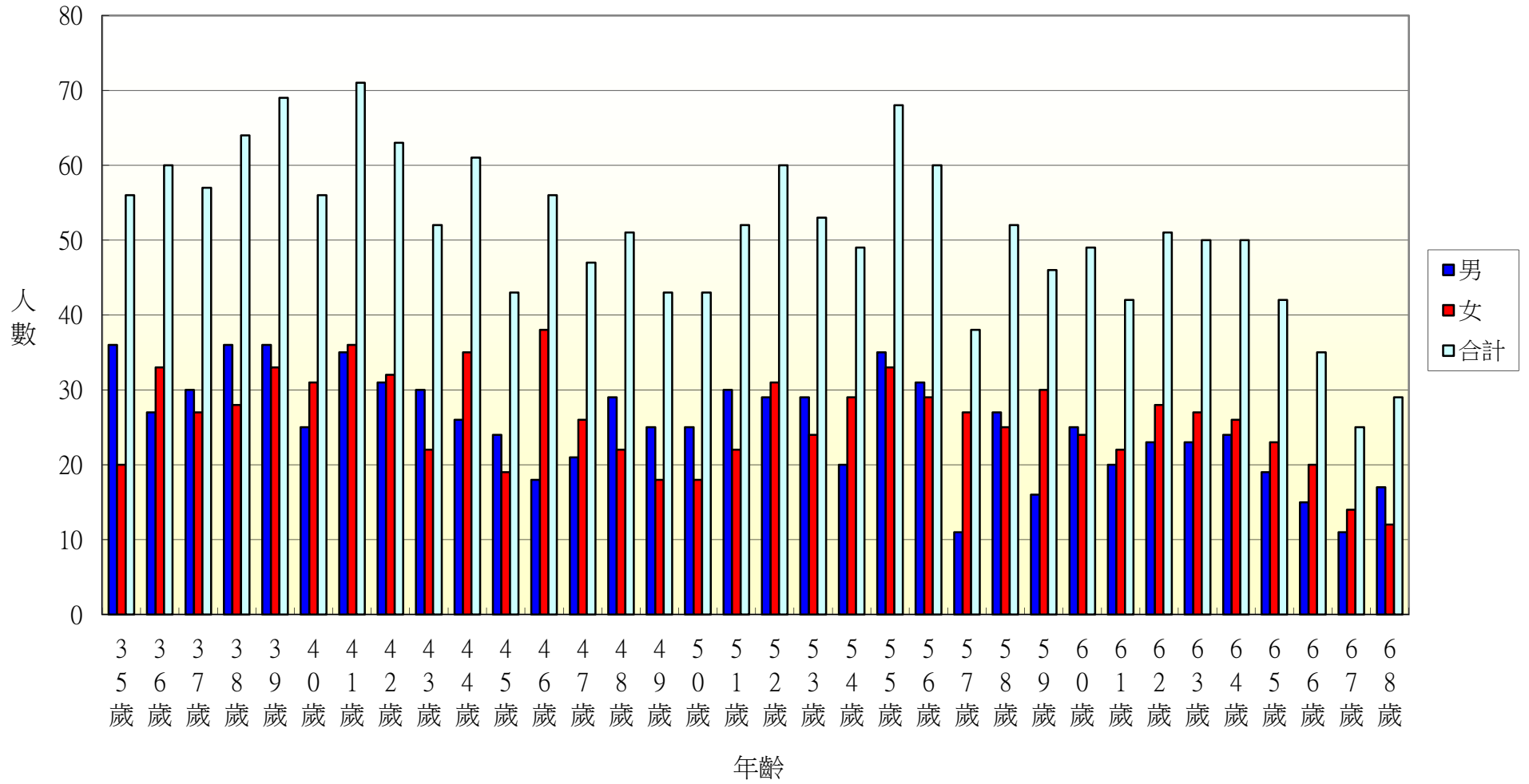




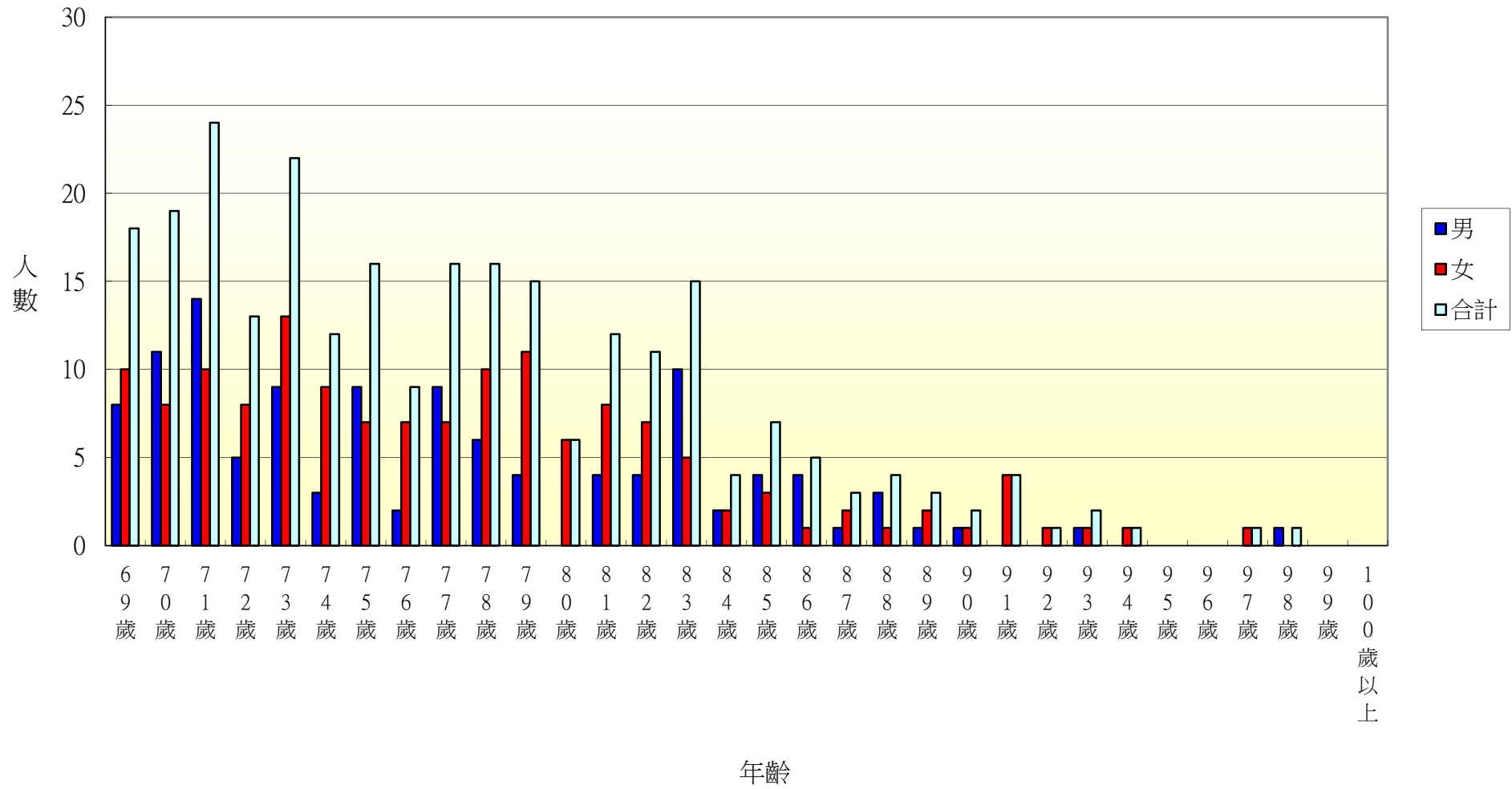
105年北斗鎮文昌里各年齡層人口統計圖(0~34歲)



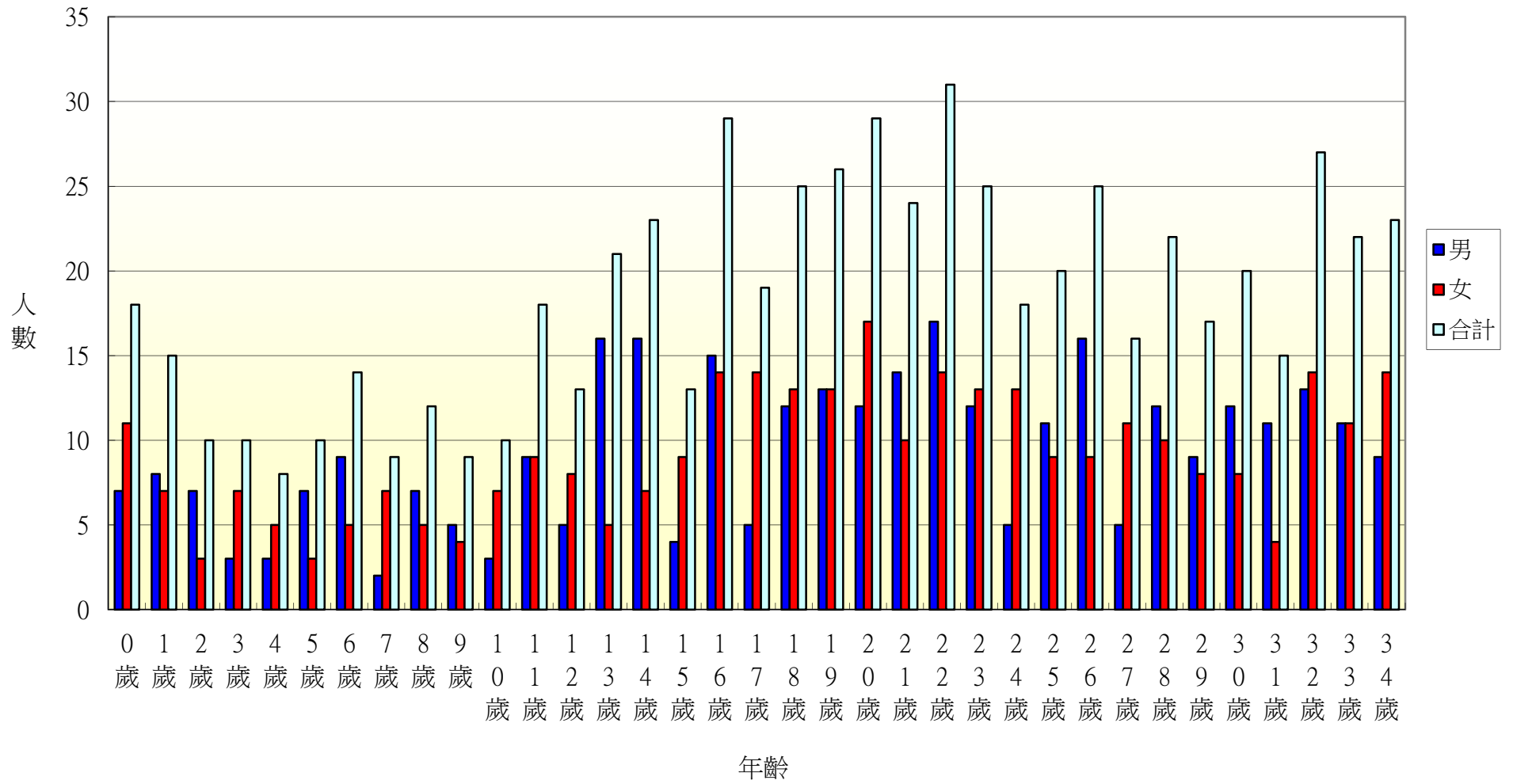
105年北斗鎮文昌里各年齡層人口統計圖(35~68歲)



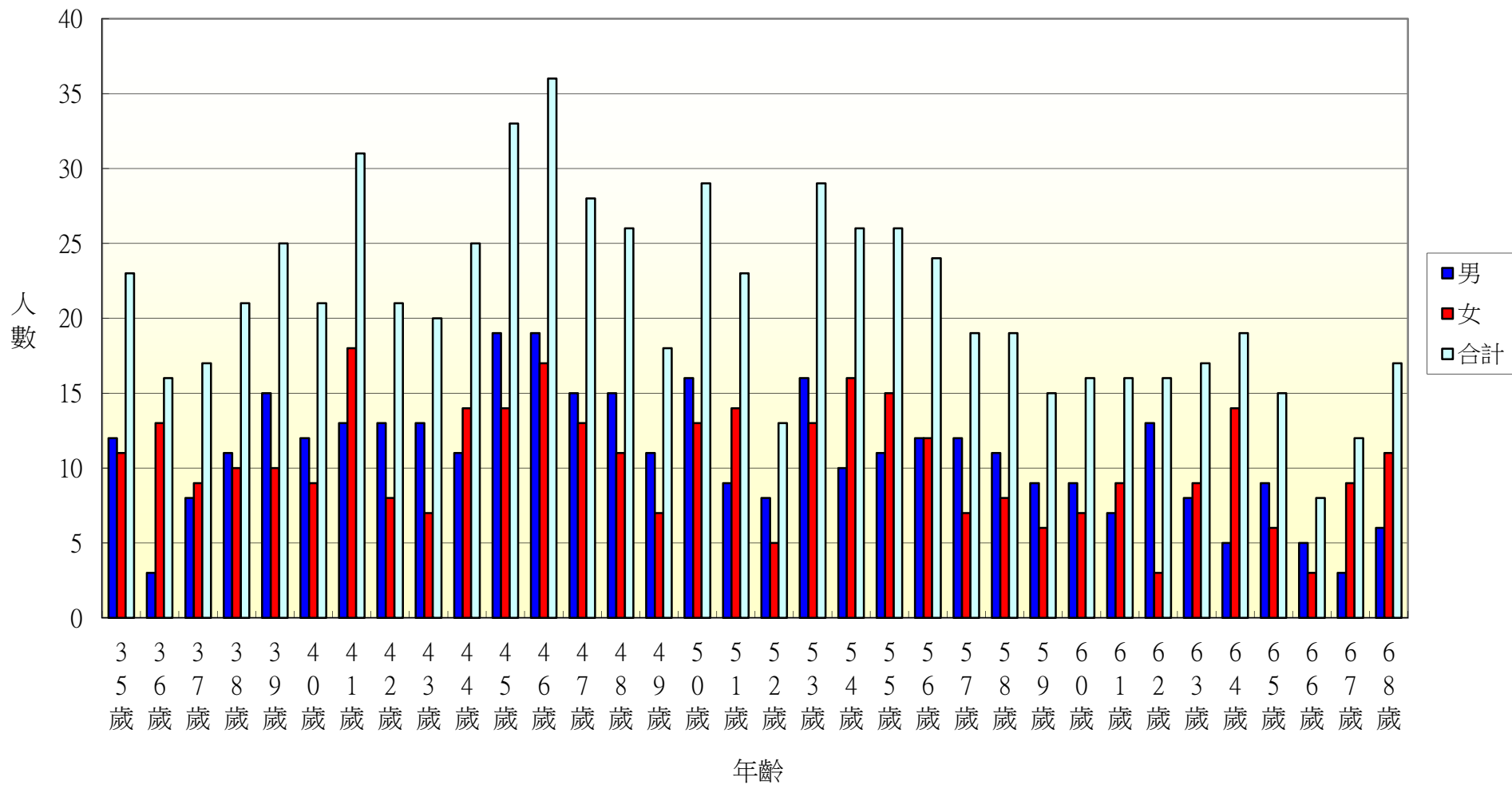
105年北斗鎮文昌里各年齡層人口統計圖(69~100歲)



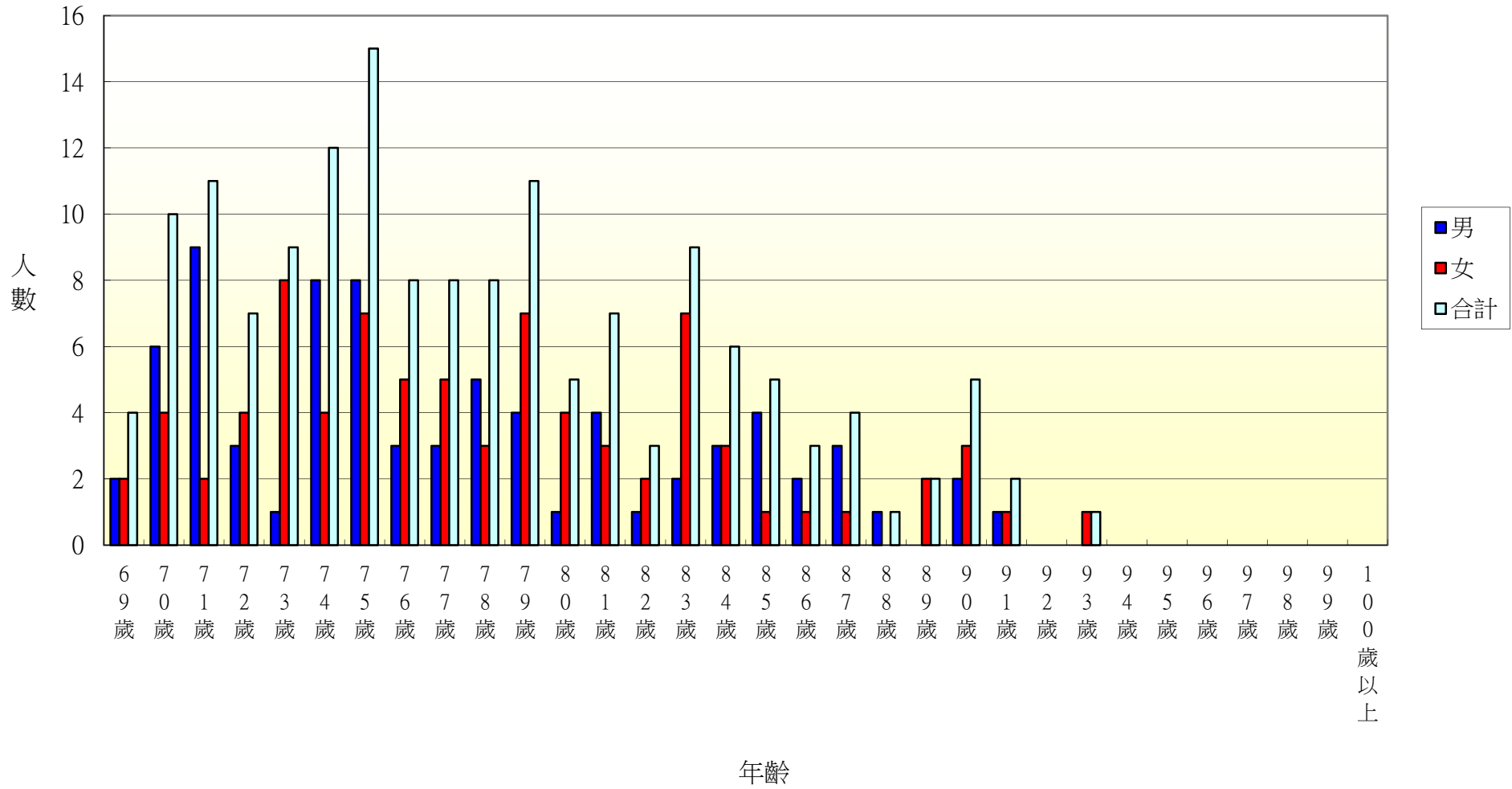
105年北斗鎮中和里各年齡層人口統計圖(0~34歲)



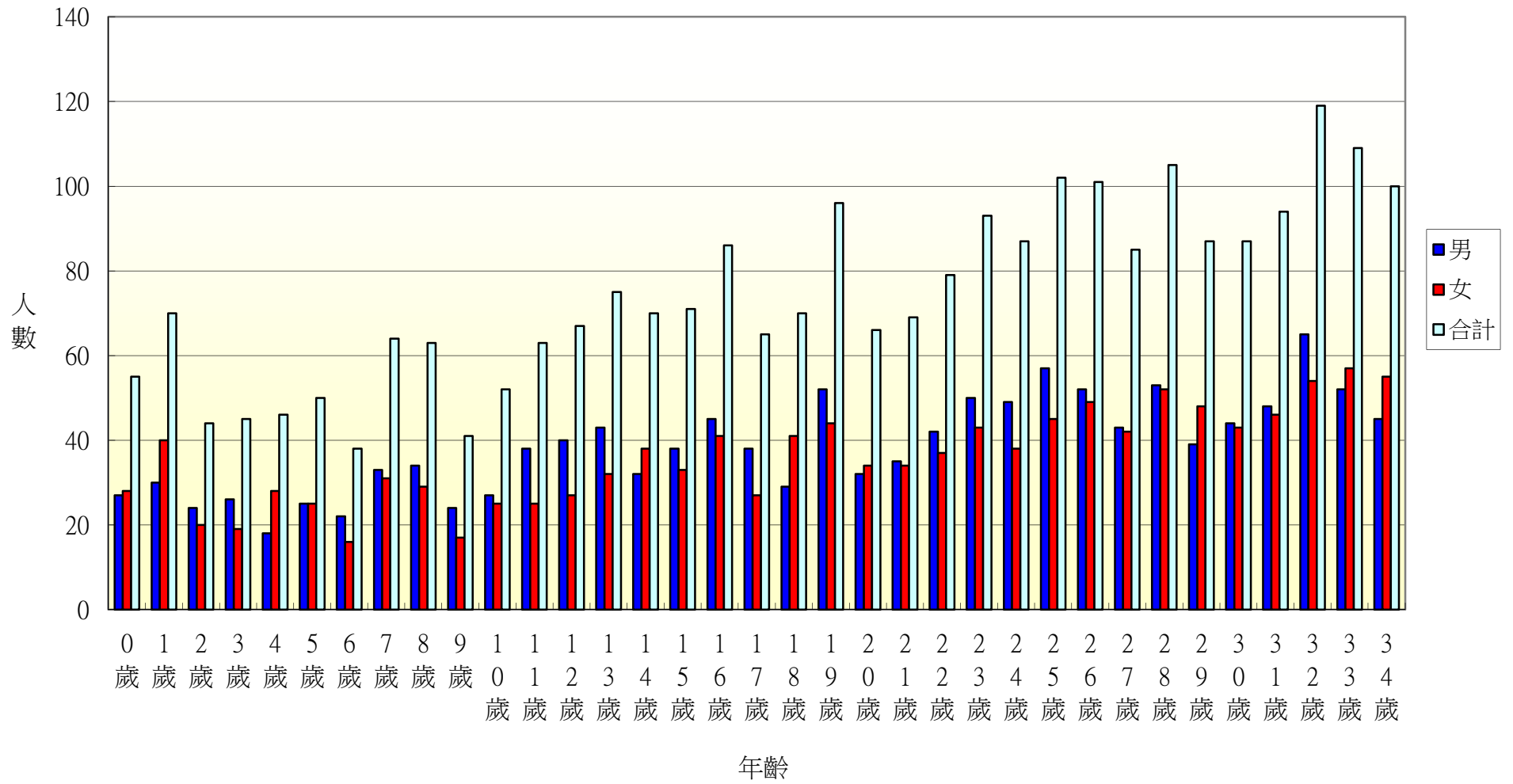
105年北斗鎮中和里各年齡層人口統計圖(35~68歲)



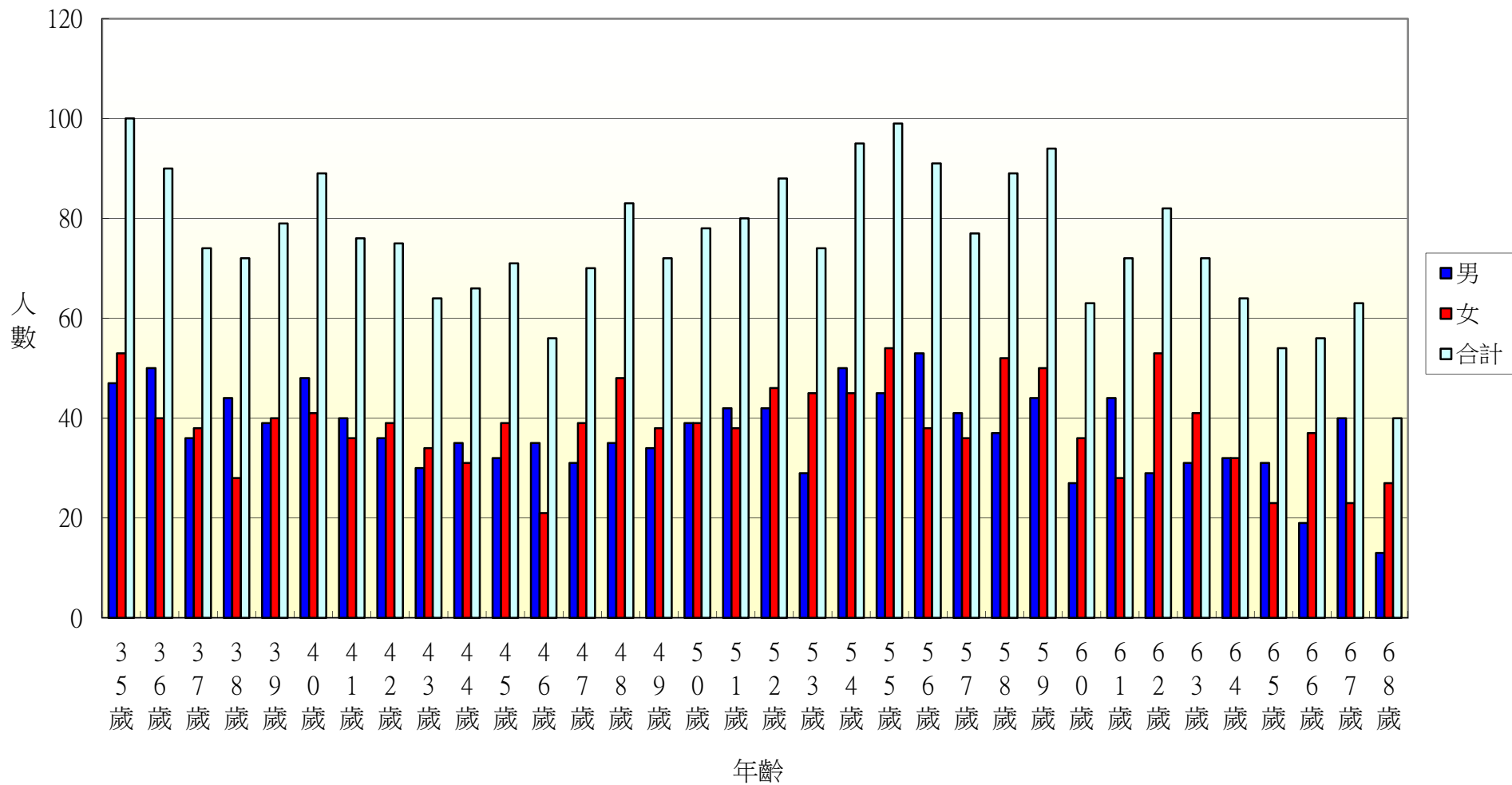
105年北斗鎮中和里各年齡層人口統計圖(69~100歲)



105年北斗鎮西德里各年齡層人口統計圖(0~34歲)

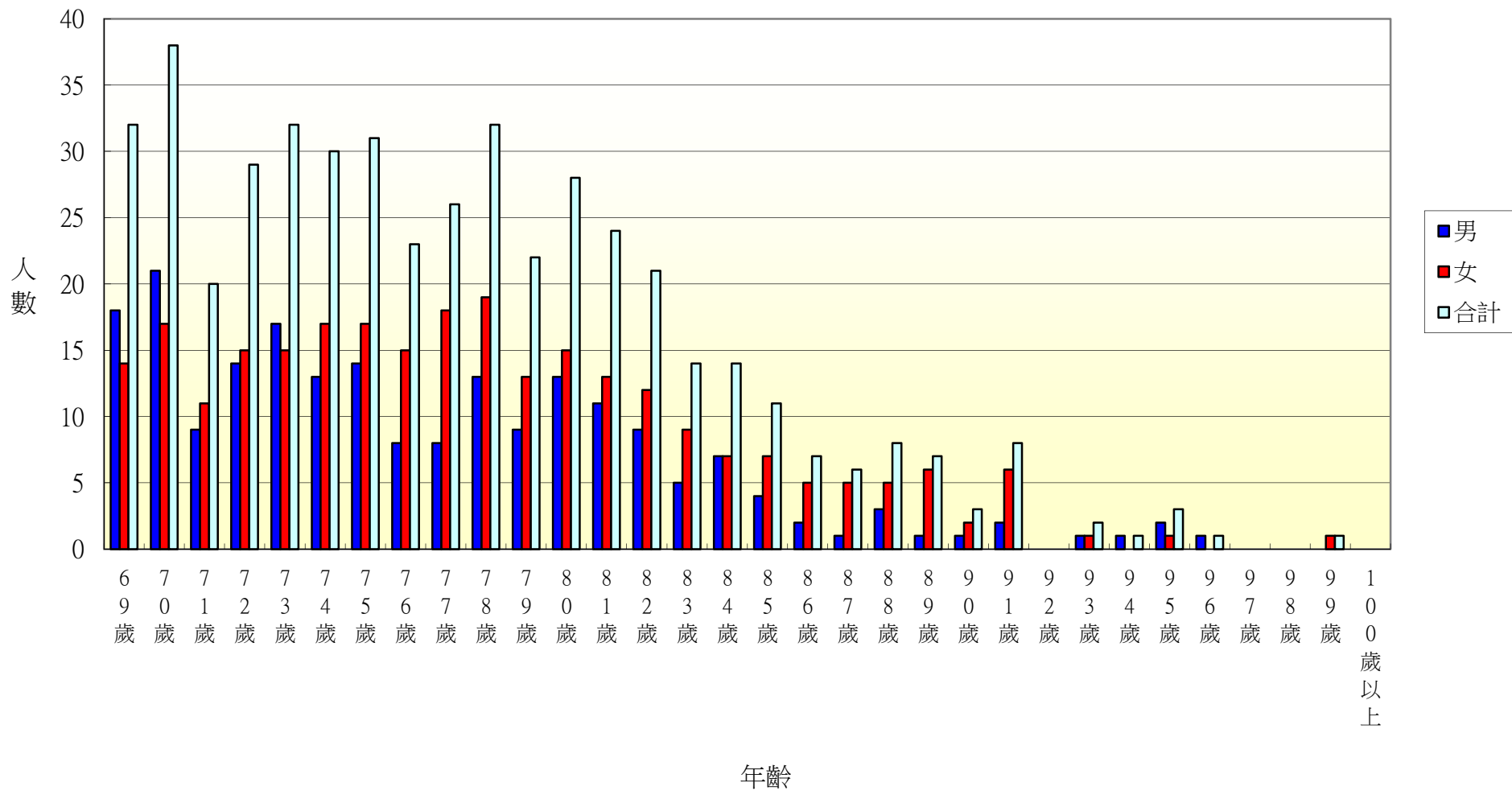


105年北斗鎮西德里各年齡層人口統計圖(35~68歲)

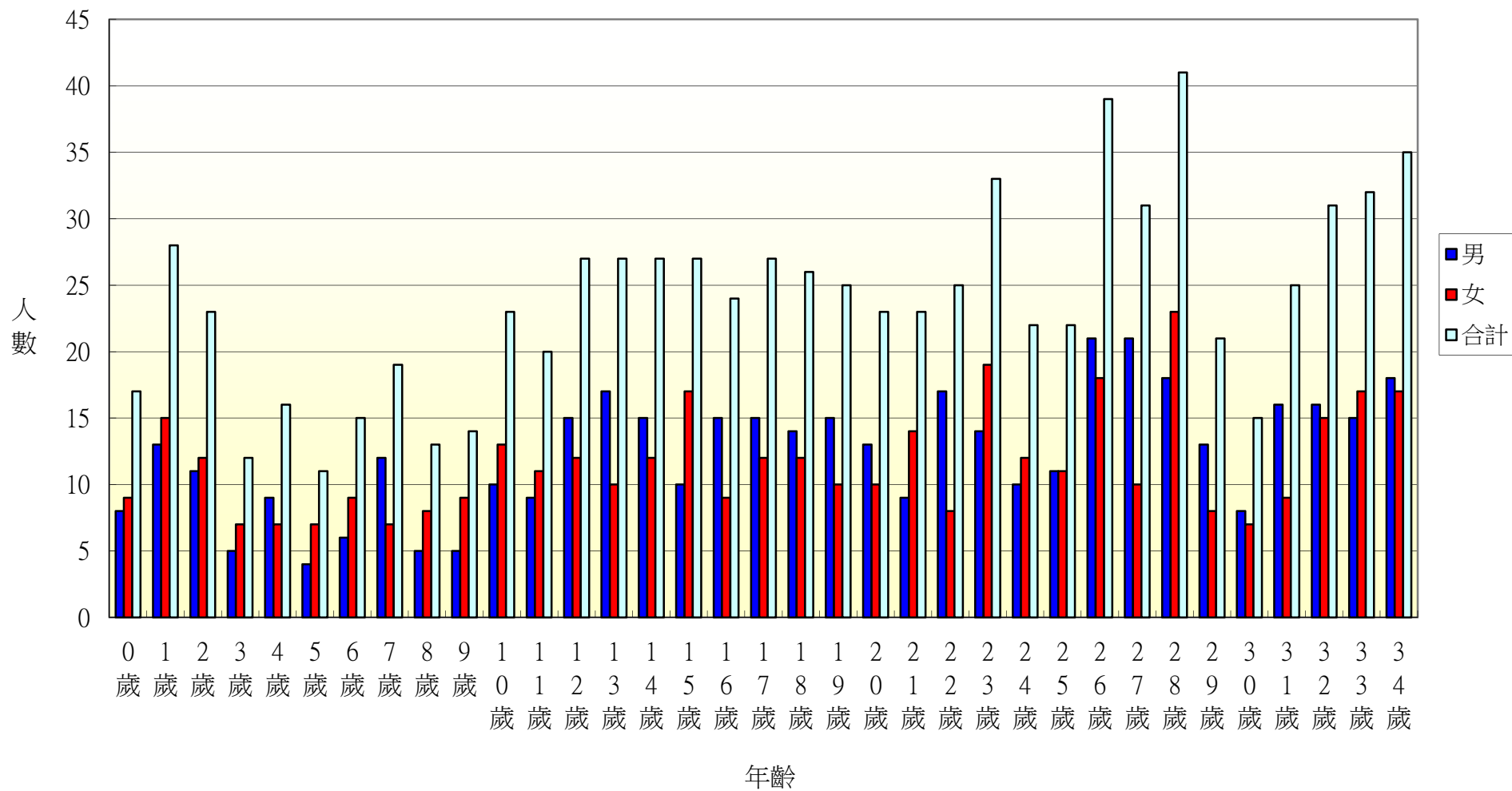




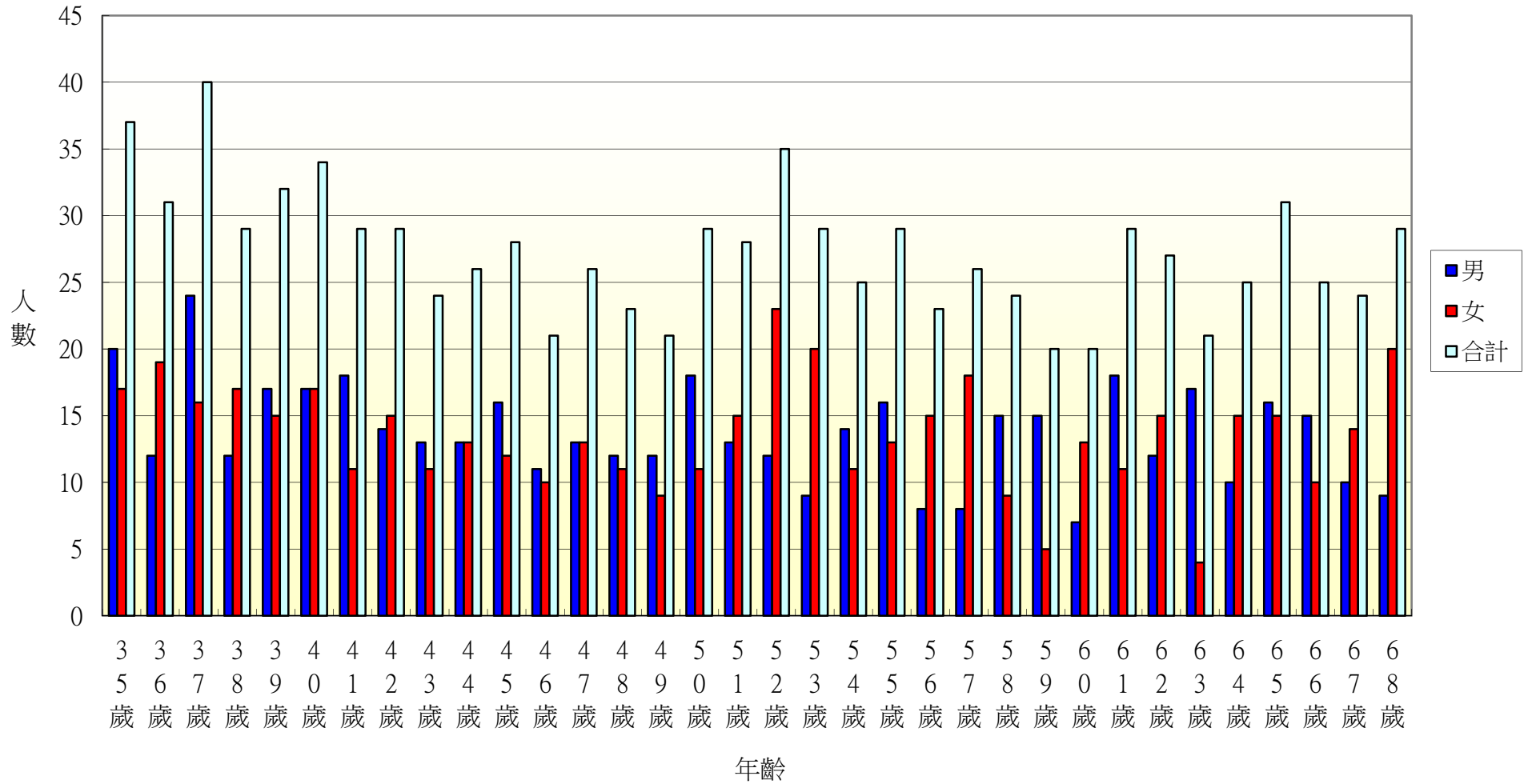
105年北斗鎮西德里各年齡層人口統計圖(69~100歲)



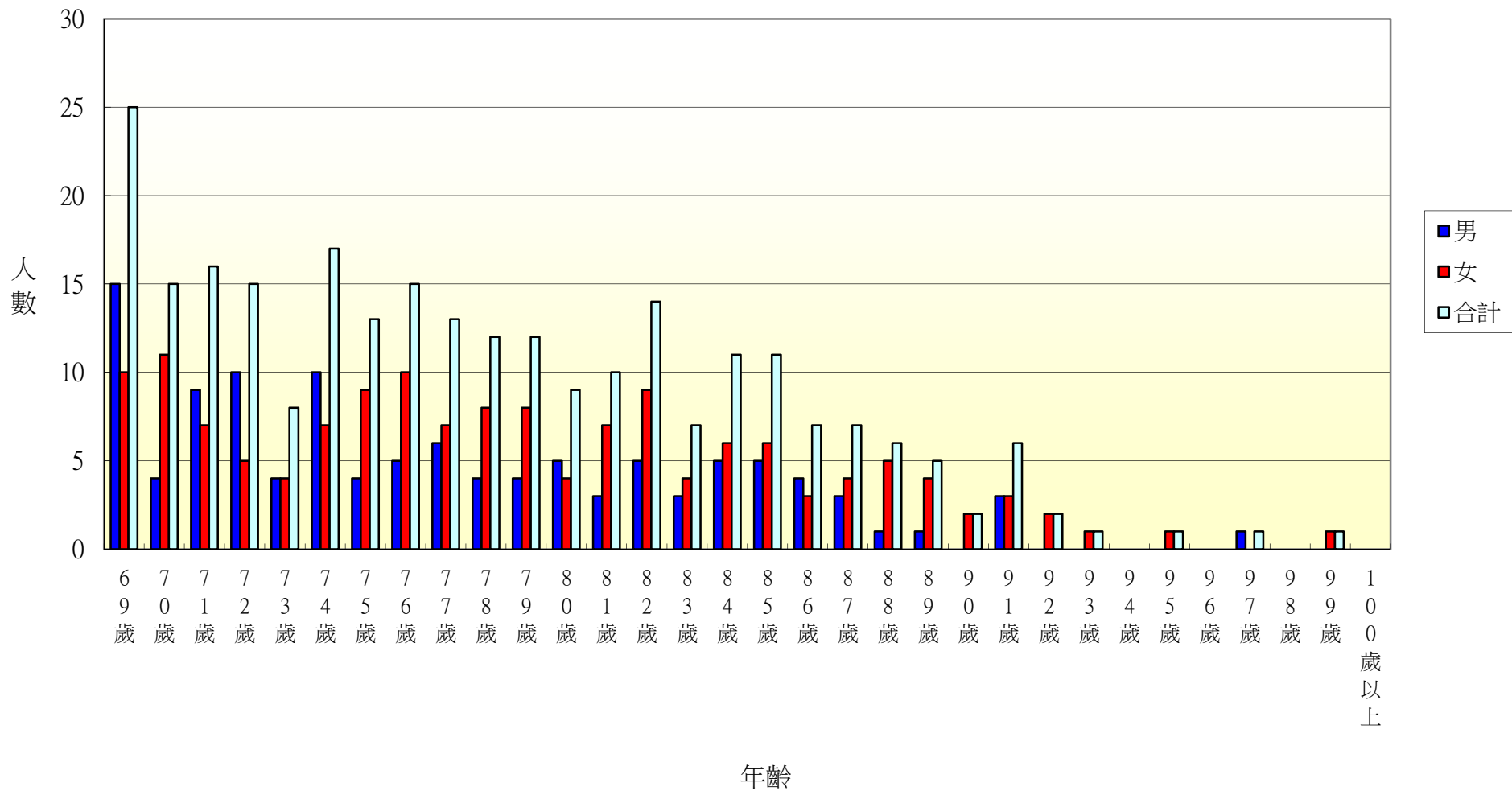
105年北斗鎮西安里各年齡層人口統計圖(0~34歲)



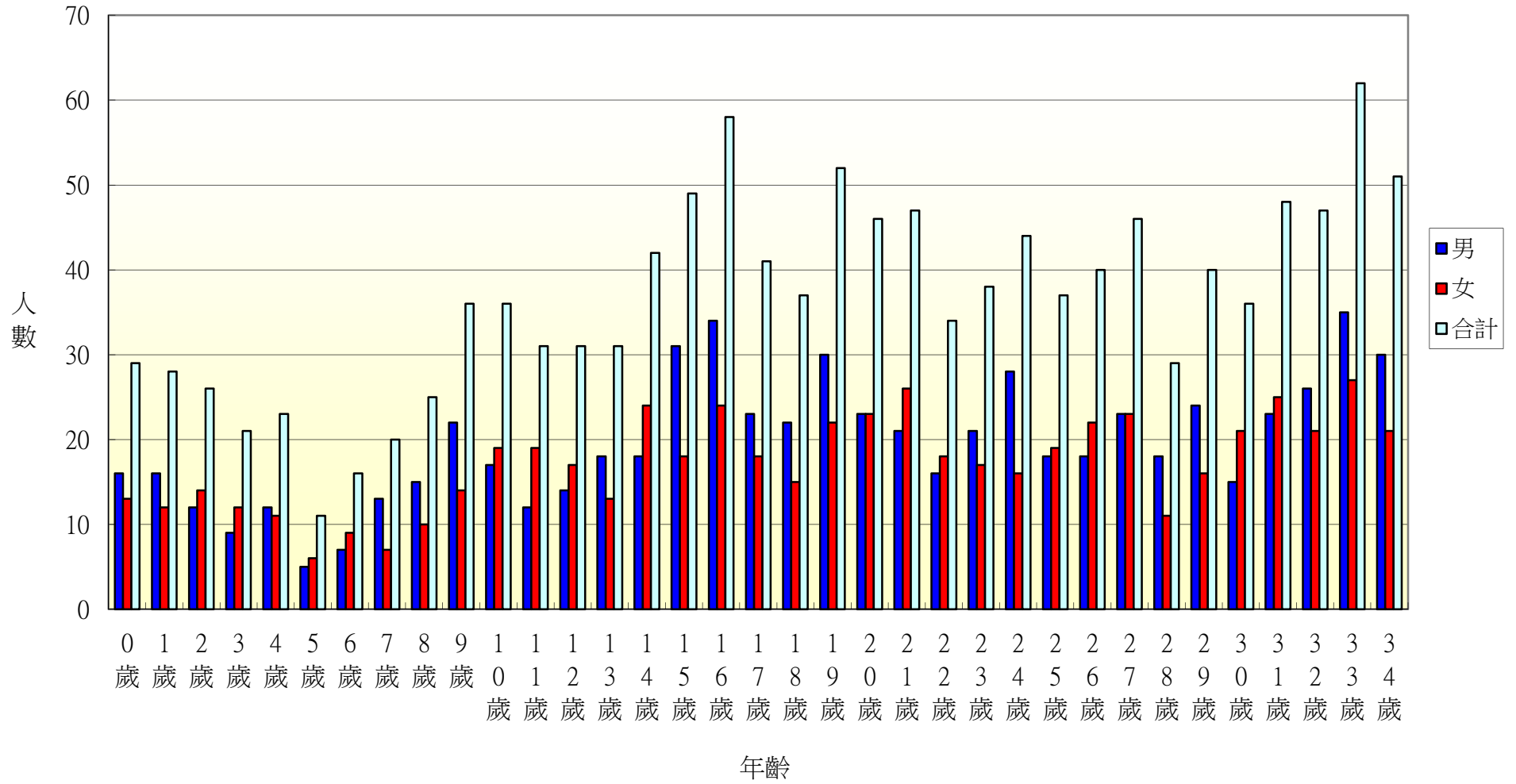
105年北斗鎮西安里各年齡層人口統計圖(35~68歲)



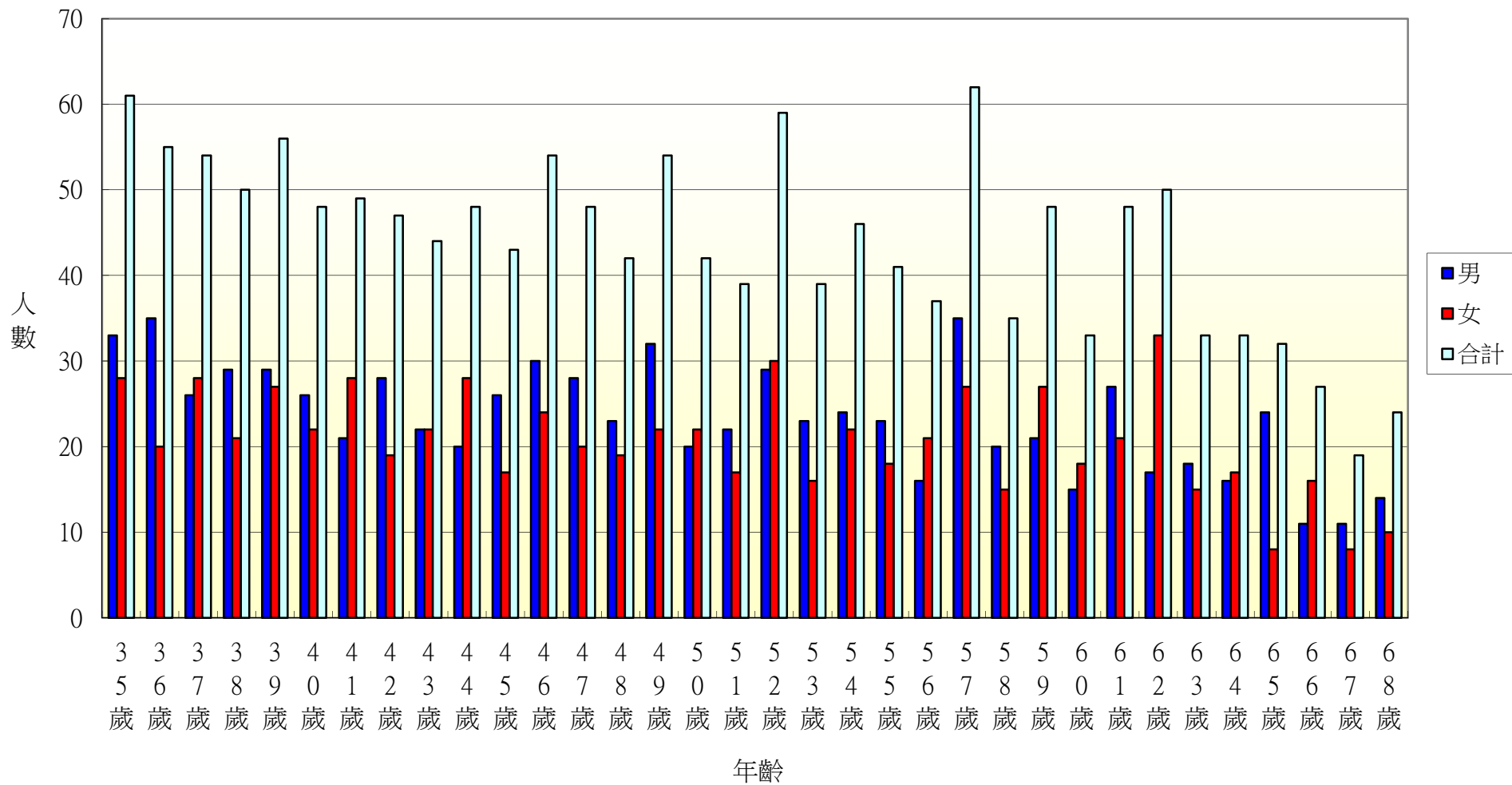
105年北斗鎮西安里各年齡層人口統計圖(69~100歲)



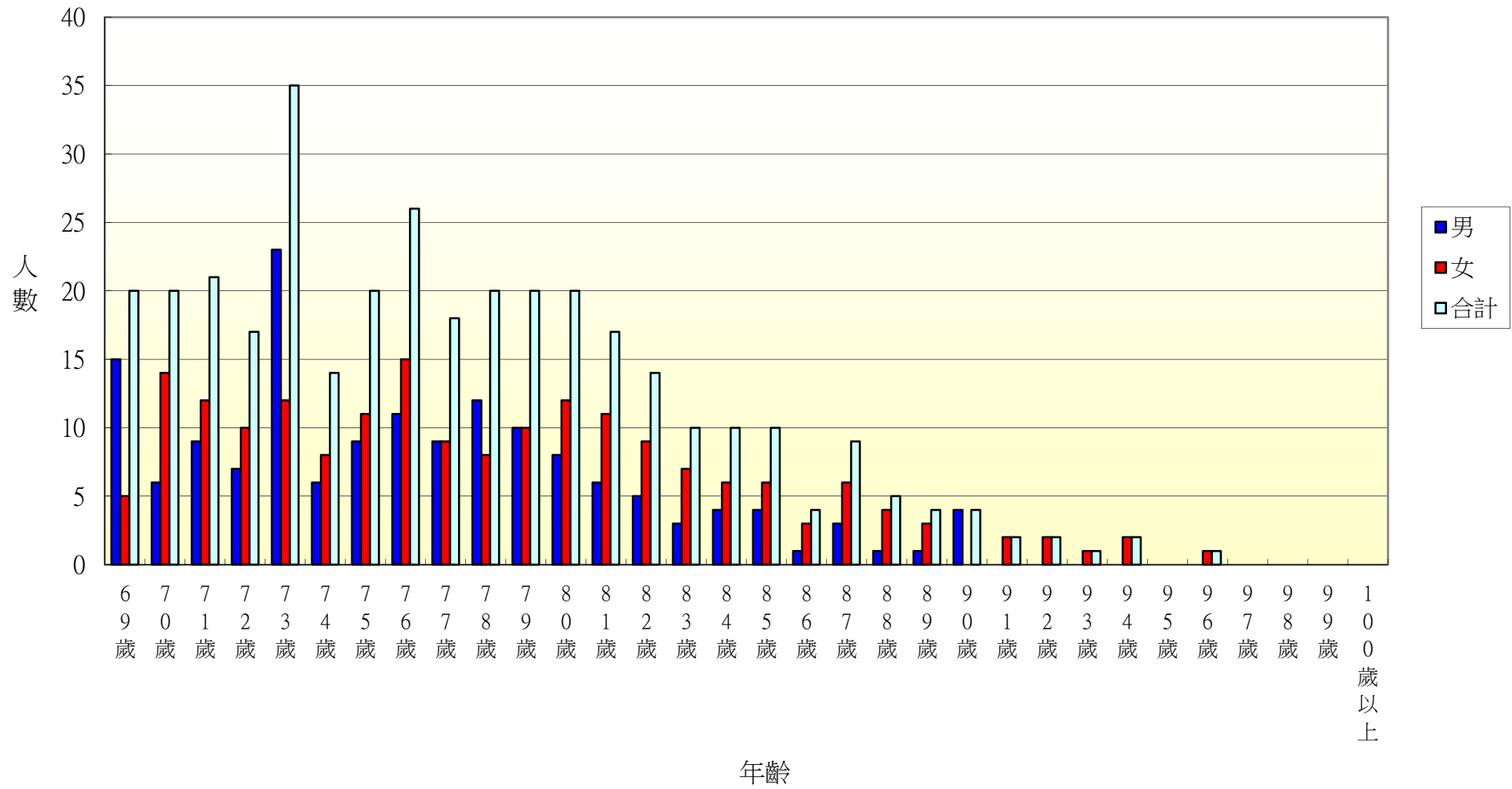
105年北斗鎮中寮里各年齡層人口統計圖(0~34歲)



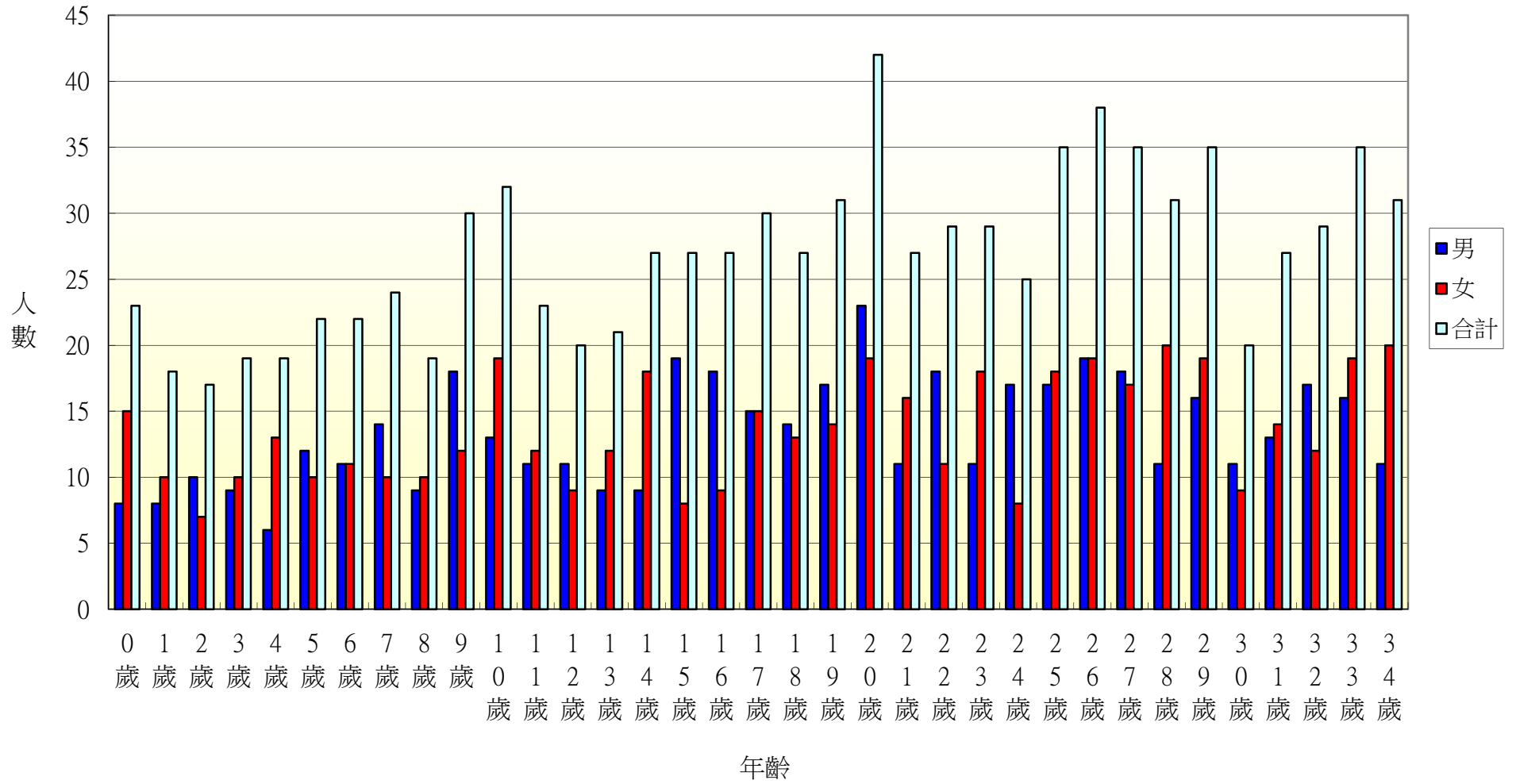
105年北斗鎮中寮里各年齡層人口統計圖(35~68歲)



105年北斗鎮中寮里各年齡層人口統計圖(69~100歲)

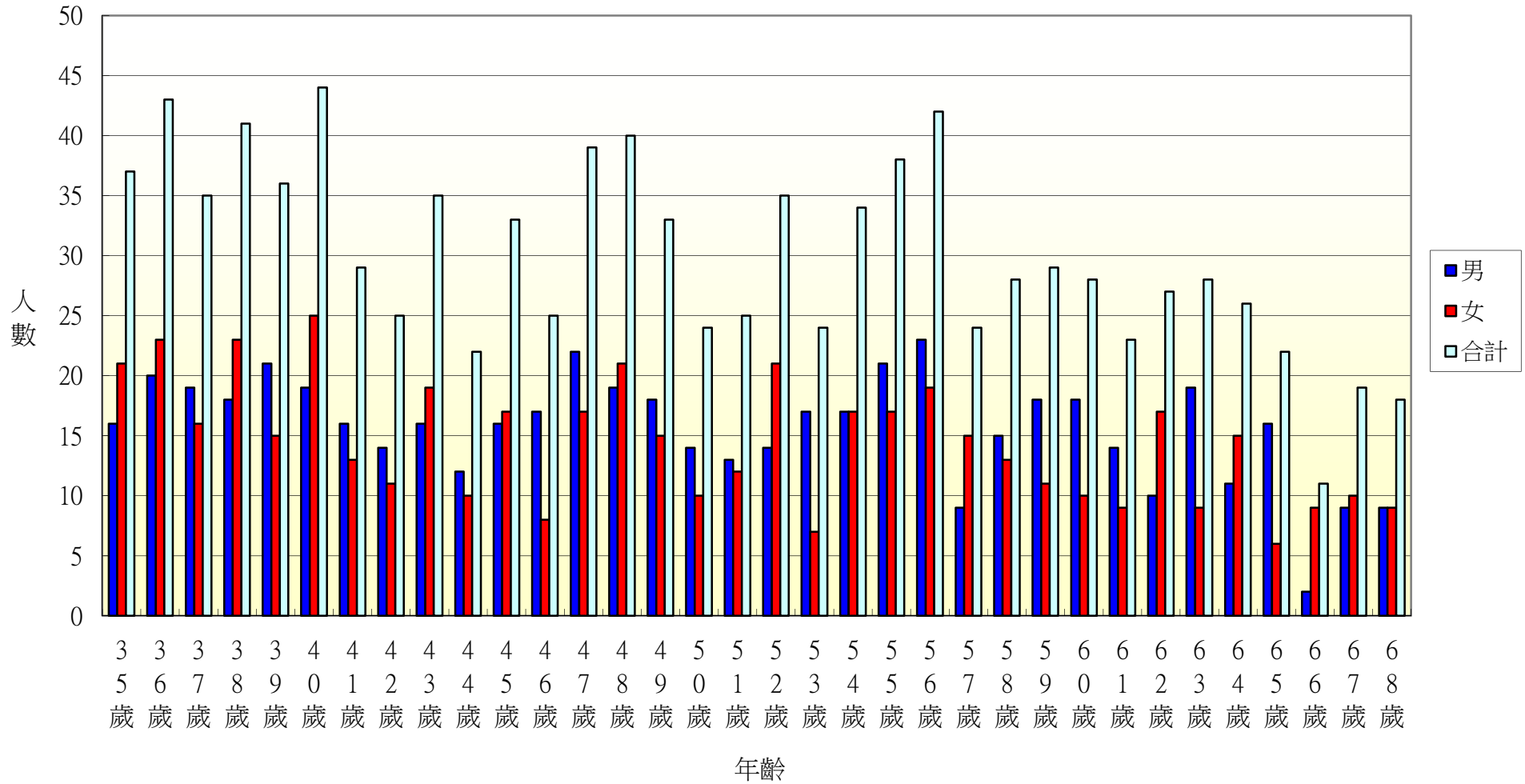


105年北斗鎮大道里各年齡層人口統計圖(0~34歲)

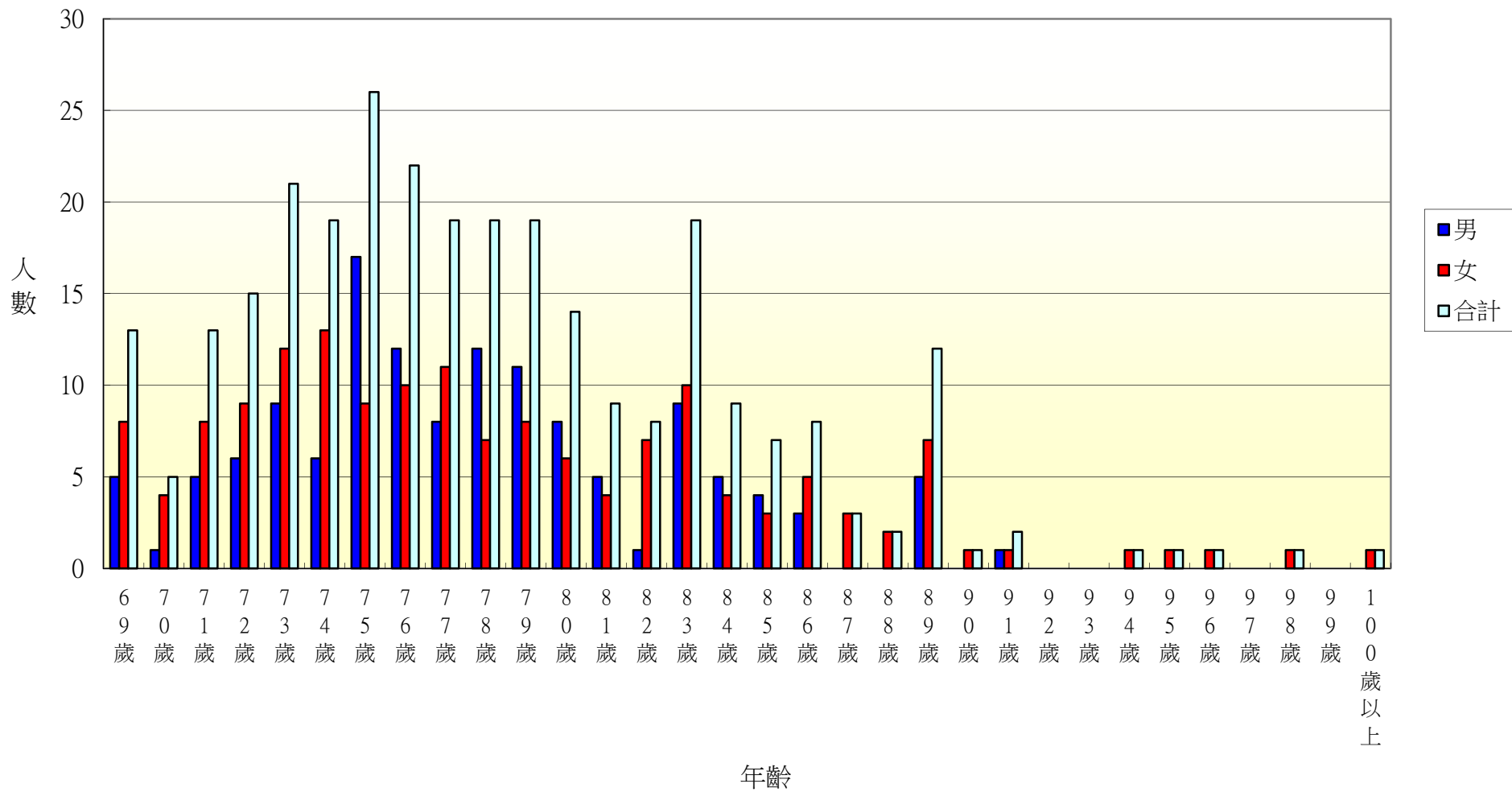




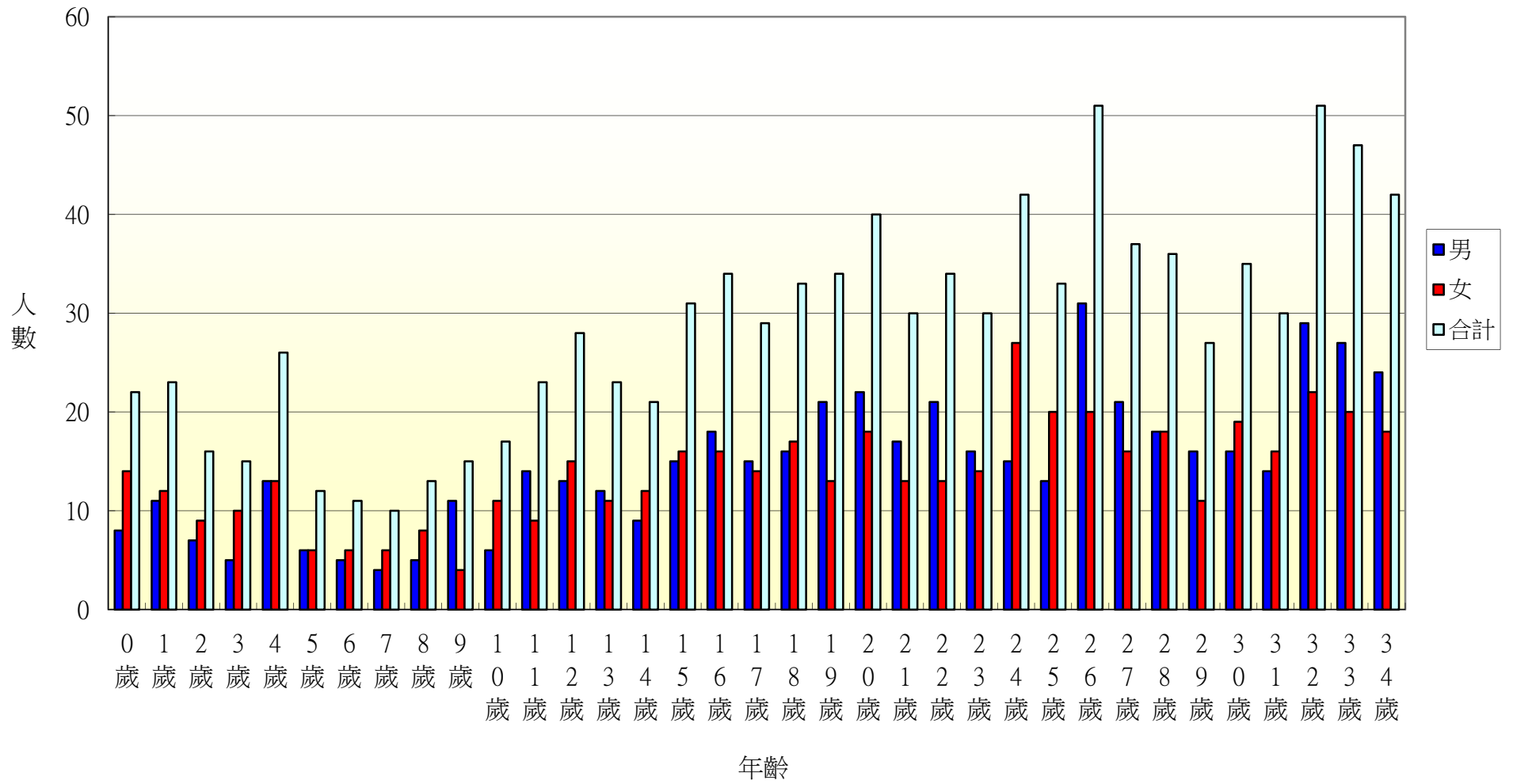
105年北斗鎮大道里各年齡層人口統計圖(35~68歲)



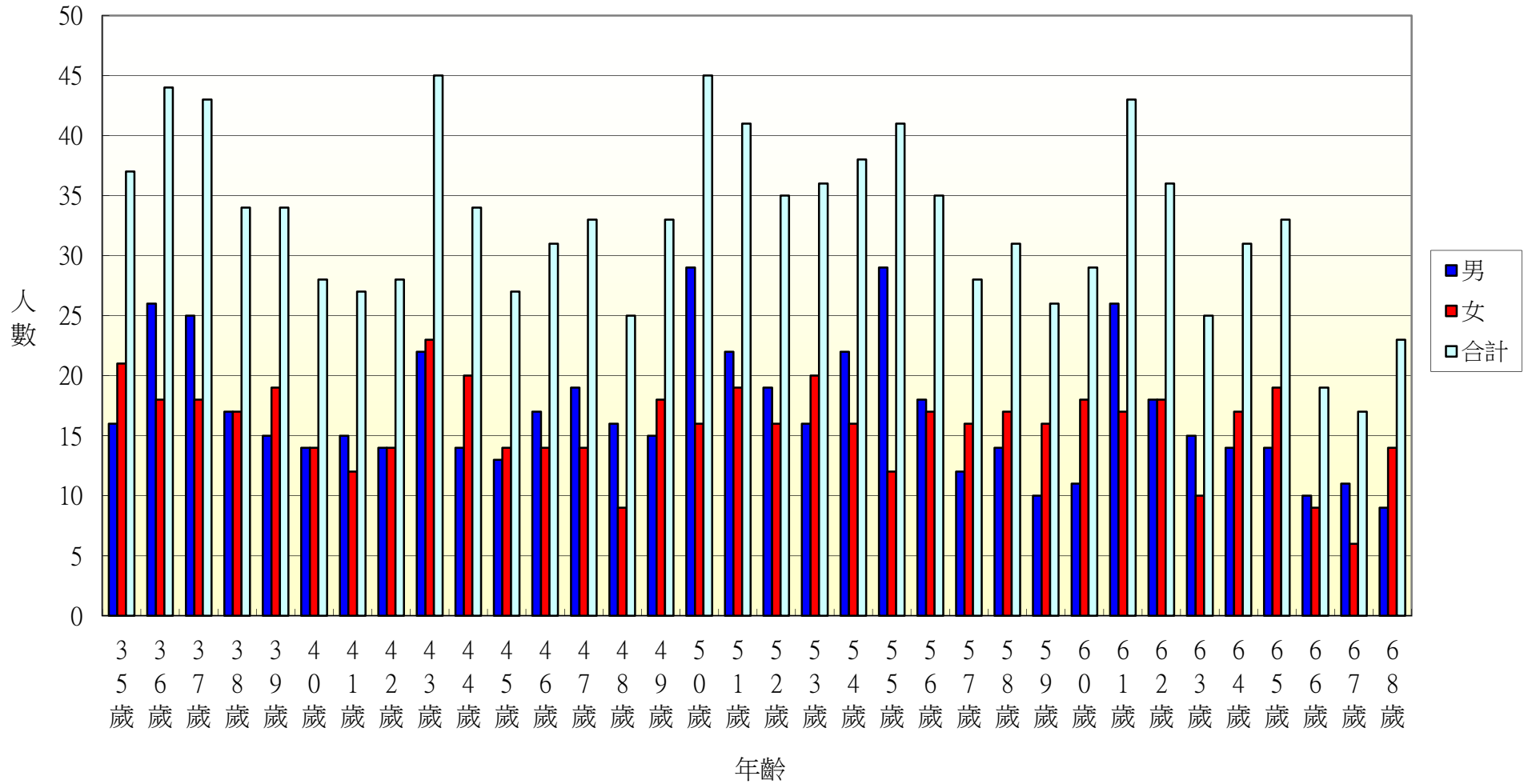
105年北斗鎮大道里各年齡層人口統計圖(69~100歲)



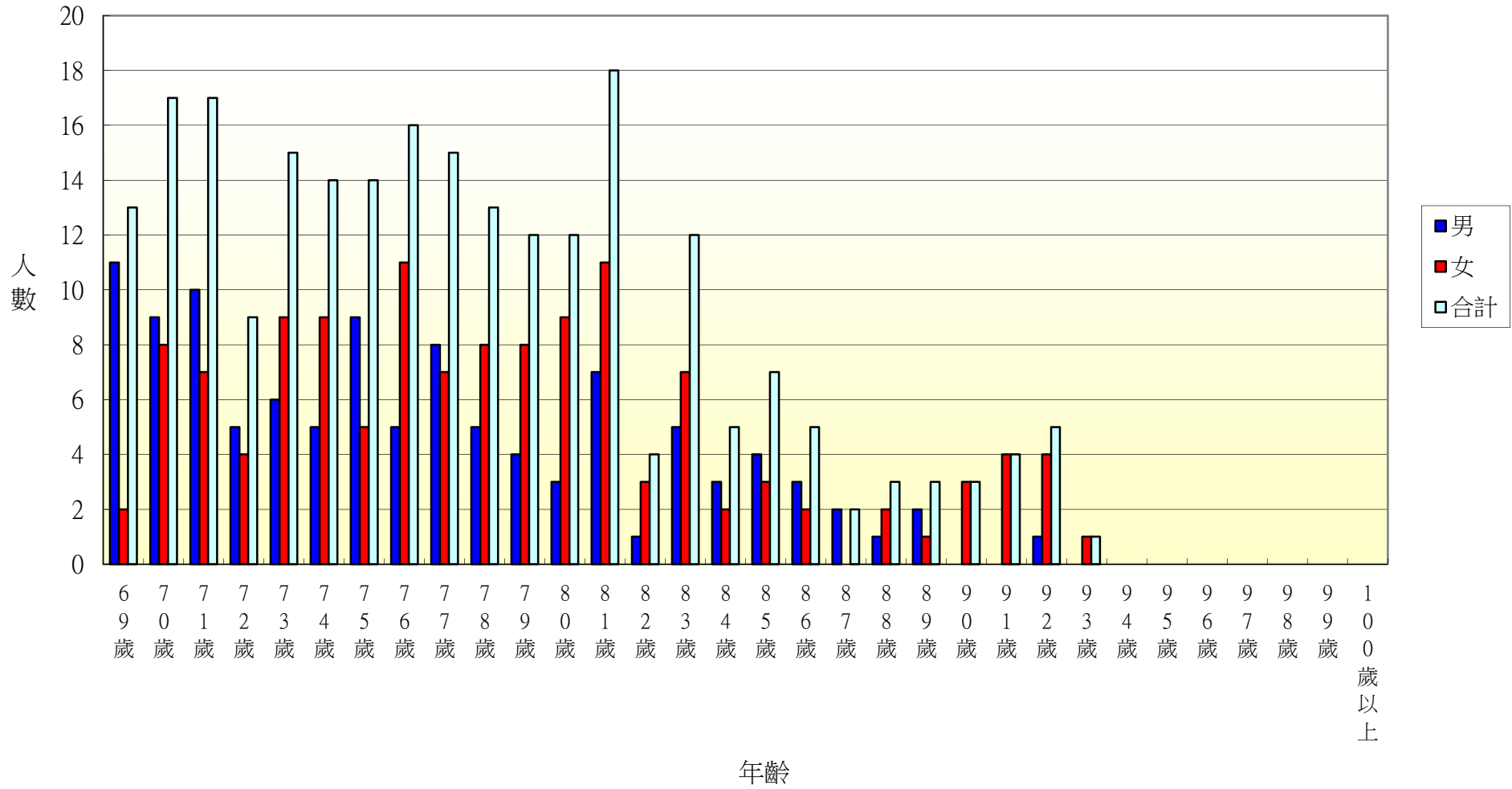
105年北斗鎮新生里各年齡層人口統計圖(0~34歲)



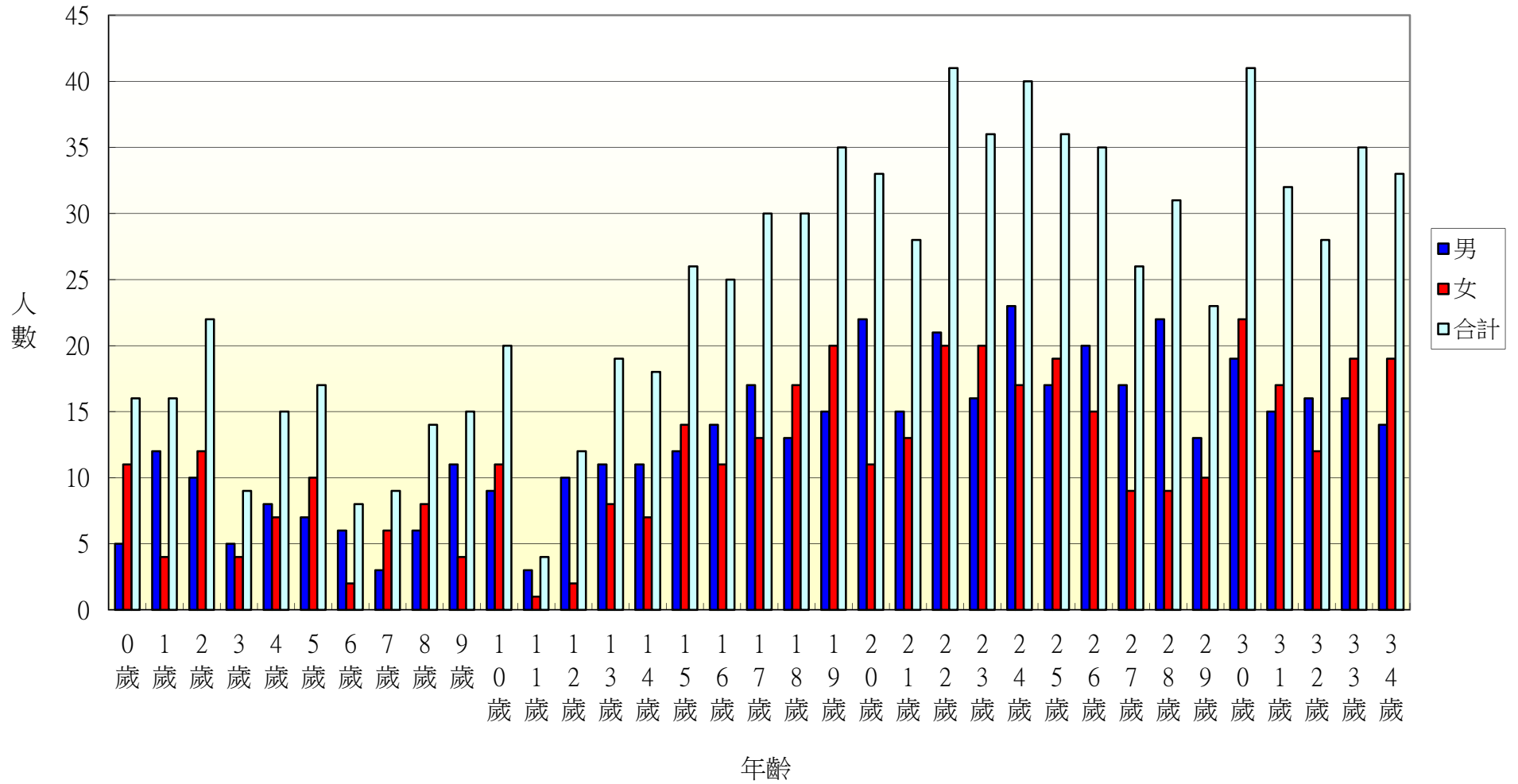
105年北斗鎮新生里各年齡層人口統計圖(35~68歲)



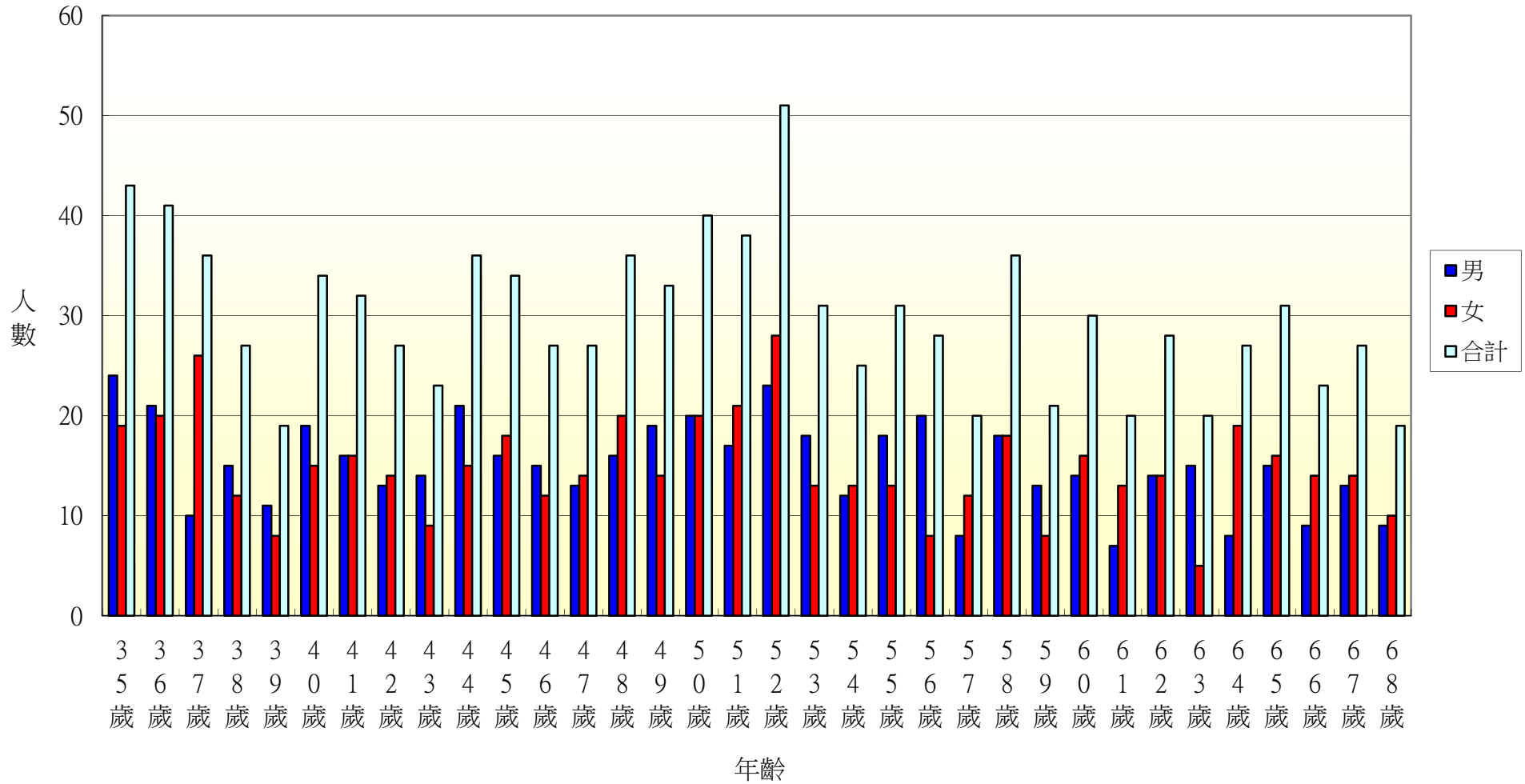
105年北斗鎮新生里各年齡層人口統計圖(69~100歲)



105年北斗鎮大新里各年齡層人口統計圖(0~34歲)



105年北斗鎮大新里各年齡層人口統計圖(35~68歲)



105年北斗鎮大新里各年齡層人口統計圖(69~100歲)

