

資料日期：105年10月 範圍：全鎮

性別/年齡	0歲	1歲	2歲	3歲	4歲	5歲	6歲	7歲	8歲	9歲	10歲	11歲
男	162	172	147	134	145	130	136	155	154	141	159	172
女	176	163	132	125	136	129	112	130	146	134	161	158
合計	338	335	279	259	281	259	248	285	300	275	320	330
性別/年齡	12歲	13歲	14歲	15歲	16歲	17歲	18歲	19歲	20歲	21歲	22歲	23歲
男	183	204	203	225	236	231	210	268	262	220	233	253
女	163	187	201	191	209	198	214	219	212	200	227	244
合計	346	391	404	416	445	429	424	487	474	420	460	497
性別/年齡	24歲	25歲	26歲	27歲	28歲	29歲	30歲	31歲	32歲	33歲	34歲	35歲
男	244	258	279	246	259	228	236	253	289	301	283	281
女	231	224	264	232	222	223	243	256	273	300	269	301
合計	475	482	543	478	481	451	479	509	562	601	552	582
性別/年齡	36歲	37歲	38歲	39歲	40歲	41歲	42歲	43歲	44歲	45歲	46歲	47歲
男	271	240	261	267	271	250	244	236	236	221	243	223
女	268	258	255	240	248	247	224	202	228	227	213	212
合計	539	498	516	507	519	497	468	438	464	448	456	435
性別/年齡	48歲	49歲	50歲	51歲	52歲	53歲	54歲	55歲	56歲	57歲	58歲	59歲
男	246	245	237	245	243	238	247	290	248	226	220	231
女	233	203	217	240	264	226	244	259	236	246	247	215
合計	479	448	454	485	507	464	491	549	484	472	467	446
性別/年齡	60歲	61歲	62歲	63歲	64歲	65歲	66歲	67歲	68歲	69歲	70歲	71歲
男	215	238	198	220	176	218	124	159	130	115	112	87
女	218	208	225	183	242	182	170	157	164	104	87	92
合計	433	446	423	403	418	400	294	316	294	219	199	179

資料日期：105年10月 範圍：全鎮

性別/年齡	72歲	73歲	74歲	75歲	76歲	77歲	78歲	79歲	80歲	81歲	82歲	83歲
男	88	114	90	118	80	97	97	72	67	64	44	59
女	87	125	111	119	114	111	101	110	84	96	77	89
合計	175	239	201	237	194	208	198	182	151	160	121	148
性別/年齡	84歲	85歲	86歲	87歲	88歲	89歲	90歲	91歲	92歲	93歲	94歲	95歲
男	48	45	33	21	18	18	9	16	4	4	4	3
女	60	61	43	34	30	33	19	29	15	20	10	4
合計	108	106	76	55	48	51	28	45	19	24	14	7
性別/年齡	96歲	97歲	98歲	99歲	100歲以上							
男	1	1	1	0	0							
女	3	4	2	2	1							
合計	4	5	3	2	1							

一個階段年齡	0~4歲	5~9歲	10~14歲	15~19歲	20~24歲	25~29歲	30~34歲	35~39歲	40~44歲	45~49歲	50~54歲
男	760	716	921	1170	1212	1270	1362	1320	1237	1178	1210
女	732	651	870	1031	1114	1165	1341	1322	1149	1088	1191
合計	1492	1367	1791	2201	2326	2435	2703	2642	2386	2266	2401
一個階段年齡	55~59歲	60~64歲	65~69歲	70~74歲	75~79歲	80~84歲	85~89歲	90~94歲	95~99歲	100歲以上	
男	1215	1047	746	491	464	282	135	37	6	0	
女	1203	1076	777	502	555	406	201	93	15	1	
合計	2418	2123	1523	993	1019	688	336	130	21	1	

1~100歲總人數	
男	16779
女	16483
總計	33262

資料日期：105年10月 範圍：光復里

性別/年齡	0歲	1歲	2歲	3歲	4歲	5歲	6歲	7歲	8歲	9歲	10歲	11歲
男	17	11	6	13	14	13	18	17	15	8	16	15
女	9	9	10	4	15	16	11	18	19	13	13	10
合計	26	20	16	17	29	29	29	35	34	21	29	25
性別/年齡	12歲	13歲	14歲	15歲	16歲	17歲	18歲	19歲	20歲	21歲	22歲	23歲
男	16	11	13	14	15	20	11	13	20	10	16	11
女	15	19	12	8	11	12	13	15	12	10	13	18
合計	31	30	25	22	26	32	24	28	32	20	29	29
性別/年齡	24歲	25歲	26歲	27歲	28歲	29歲	30歲	31歲	32歲	33歲	34歲	35歲
男	16	21	18	20	13	7	13	18	15	21	18	15
女	16	9	22	19	17	16	18	15	16	19	14	21
合計	32	30	40	39	30	23	31	33	31	40	32	36
性別/年齡	36歲	37歲	38歲	39歲	40歲	41歲	42歲	43歲	44歲	45歲	46歲	47歲
男	17	14	17	10	18	18	19	13	13	15	8	12
女	20	20	15	14	20	17	16	10	8	12	14	15
合計	37	34	32	24	38	35	35	23	21	27	22	27
性別/年齡	48歲	49歲	50歲	51歲	52歲	53歲	54歲	55歲	56歲	57歲	58歲	59歲
男	20	15	13	15	20	18	9	21	16	10	17	13
女	15	15	9	23	15	12	19	14	16	18	24	9
合計	35	30	22	38	35	30	28	35	32	28	41	22
性別/年齡	60歲	61歲	62歲	63歲	64歲	65歲	66歲	67歲	68歲	69歲	70歲	71歲
男	11	16	8	10	11	7	7	8	8	6	8	2
女	15	13	8	9	19	15	12	8	7	12	3	4
合計	26	29	16	19	30	22	19	16	15	18	11	6

資料日期：105年10月 範圍：光復里

性別/年齡	72歲	73歲	74歲	75歲	76歲	77歲	78歲	79歲	80歲	81歲	82歲	83歲
男	3	6	3	11	10	4	3	4	2	6	0	3
女	4	5	10	7	10	11	8	5	4	5	5	4
合計	7	11	13	18	20	15	11	9	6	11	5	7
性別/年齡	84歲	85歲	86歲	87歲	88歲	89歲	90歲	91歲	92歲	93歲	94歲	95歲
男	2	2	2	1	1	0	1	2	1	0	0	0
女	8	3	1	0	0	1	0	1	1	2	0	0
合計	10	5	3	1	1	1	1	3	2	2	0	0
性別/年齡	96歲	97歲	98歲	99歲	100歲以上							
男	1	0	0	0	0							
女	0	2	0	0	0							
合計	1	2	0	0	0							

一個階段年齡	0~4歲	5~9歲	10~14歲	15~19歲	20~24歲	25~29歲	30~34歲	35~39歲	40~44歲	45~49歲	50~54歲
男	61	71	71	73	73	79	85	73	81	70	75
女	47	77	69	59	69	83	82	90	71	71	78
合計	108	148	140	132	142	162	167	163	152	141	153
一個階段年齡	55~59歲	60~64歲	65~69歲	70~74歲	75~79歲	80~84歲	85~89歲	90~94歲	95~99歲	100歲以上	
男	77	56	36	22	32	13	6	4	1	0	
女	81	64	54	26	41	26	5	4	2	0	
合計	158	120	90	48	73	39	11	8	3	0	

1~100歲總人數	
男	1059
女	1099
總計	2158

資料日期：105年10月 範圍：新政里

性別/年齡	0歲	1歲	2歲	3歲	4歲	5歲	6歲	7歲	8歲	9歲	10歲	11歲
男	3	4	7	1	3	5	8	4	15	4	6	8
女	4	7	3	2	7	5	5	4	4	3	10	2
合計	7	11	10	3	10	10	13	8	19	7	16	10
性別/年齡	12歲	13歲	14歲	15歲	16歲	17歲	18歲	19歲	20歲	21歲	22歲	23歲
男	4	3	2	3	1	6	6	4	6	5	5	7
女	7	7	5	4	4	3	7	7	5	5	6	6
合計	11	10	7	7	5	9	13	11	11	10	11	13
性別/年齡	24歲	25歲	26歲	27歲	28歲	29歲	30歲	31歲	32歲	33歲	34歲	35歲
男	2	4	8	10	10	7	6	7	7	7	5	4
女	6	4	8	8	9	6	7	2	9	9	5	11
合計	8	8	16	18	19	13	13	9	16	16	10	15
性別/年齡	36歲	37歲	38歲	39歲	40歲	41歲	42歲	43歲	44歲	45歲	46歲	47歲
男	4	8	5	3	2	6	7	13	9	4	7	6
女	7	6	13	5	5	6	8	6	8	6	11	3
合計	11	14	18	8	7	12	15	19	17	10	18	9
性別/年齡	48歲	49歲	50歲	51歲	52歲	53歲	54歲	55歲	56歲	57歲	58歲	59歲
男	6	7	9	9	3	11	7	10	3	8	5	7
女	5	4	6	6	8	3	8	10	8	9	4	6
合計	11	11	15	15	11	14	15	20	11	17	9	13
性別/年齡	60歲	61歲	62歲	63歲	64歲	65歲	66歲	67歲	68歲	69歲	70歲	71歲
男	6	5	6	9	4	6	2	5	2	4	8	2
女	9	7	3	3	10	6	4	6	10	3	2	2
合計	15	12	9	12	14	12	6	11	12	7	10	4

資料日期：105年10月 範圍：新政里

性別/年齡	72歲	73歲	74歲	75歲	76歲	77歲	78歲	79歲	80歲	81歲	82歲	83歲
男	1	11	1	5	3	3	7	2	2	4	1	1
女	2	6	7	9	2	1	3	4	4	3	5	3
合計	3	17	8	14	5	4	10	6	6	7	6	4
性別/年齡	84歲	85歲	86歲	87歲	88歲	89歲	90歲	91歲	92歲	93歲	94歲	95歲
男	4	0	2	1	0	2	0	0	2	0	0	0
女	2	2	2	1	0	2	1	0	0	2	1	0
合計	6	2	4	2	0	4	1	0	2	2	1	0
性別/年齡	96歲	97歲	98歲	99歲	100歲以上							
男	0	0	0	0	0							
女	0	0	0	0	0							
合計	0	0	0	0	0							

一個階段年齡	0~4歲	5~9歲	10~14歲	15~19歲	20~24歲	25~29歲	30~34歲	35~39歲	40~44歲	45~49歲	50~54歲
男	18	36	23	20	25	39	32	24	37	30	39
女	23	21	31	25	28	35	32	42	33	29	31
合計	41	57	54	45	53	74	64	66	70	59	70
一個階段年齡	55~59歲	60~64歲	65~69歲	70~74歲	75~79歲	80~84歲	85~89歲	90~94歲	95~99歲	100歲以上	
男	33	30	19	23	20	12	5	2	0	0	
女	37	32	29	19	19	17	7	4	0	0	
合計	70	62	48	42	39	29	12	6	0	0	

1~100歲總人數	
男	467
女	494
總計	961

資料日期：105年10月 範圍：重慶里

性別/年齡	0歲	1歲	2歲	3歲	4歲	5歲	6歲	7歲	8歲	9歲	10歲	11歲
男	2	4	5	2	3	1	3	4	2	2	2	3
女	3	2	2	2	1	1	2	1	2	1	4	1
合計	5	6	7	4	4	2	5	5	4	3	6	4
性別/年齡	12歲	13歲	14歲	15歲	16歲	17歲	18歲	19歲	20歲	21歲	22歲	23歲
男	3	4	2	1	3	2	4	9	4	2	6	5
女	3	5	4	3	6	4	4	2	4	1	2	3
合計	6	9	6	4	9	6	8	11	8	3	8	8
性別/年齡	24歲	25歲	26歲	27歲	28歲	29歲	30歲	31歲	32歲	33歲	34歲	35歲
男	4	5	9	8	8	4	9	10	3	10	5	1
女	2	5	5	5	1	6	4	9	9	5	3	8
合計	6	10	14	13	9	10	13	19	12	15	8	9
性別/年齡	36歲	37歲	38歲	39歲	40歲	41歲	42歲	43歲	44歲	45歲	46歲	47歲
男	5	2	1	5	4	5	4	7	4	5	8	5
女	2	5	0	3	2	4	4	1	1	7	6	4
合計	7	7	1	8	6	9	8	8	5	12	14	9
性別/年齡	48歲	49歲	50歲	51歲	52歲	53歲	54歲	55歲	56歲	57歲	58歲	59歲
男	6	2	4	7	6	5	6	4	7	8	4	11
女	2	6	7	5	6	6	3	3	4	9	9	6
合計	8	8	11	12	12	11	9	7	11	17	13	17
性別/年齡	60歲	61歲	62歲	63歲	64歲	65歲	66歲	67歲	68歲	69歲	70歲	71歲
男	4	8	3	5	4	5	4	4	3	3	3	0
女	5	5	2	7	6	4	2	3	1	1	2	1
合計	9	13	5	12	10	9	6	7	4	4	5	1

資料日期：105年10月 範圍：重慶里

性別/年齡	72歲	73歲	74歲	75歲	76歲	77歲	78歲	79歲	80歲	81歲	82歲	83歲
男	4	0	1	1	5	4	2	3	1	1	3	2
女	4	2	7	3	6	5	0	4	2	4	1	6
合計	8	2	8	4	11	9	2	7	3	5	4	8
性別/年齡	84歲	85歲	86歲	87歲	88歲	89歲	90歲	91歲	92歲	93歲	94歲	95歲
男	0	2	3	0	0	0	1	1	0	0	0	0
女	2	2	2	4	0	1	0	1	0	0	1	1
合計	2	4	5	4	0	1	1	2	0	0	1	1
性別/年齡	96歲	97歲	98歲	99歲	100歲以上							
男	0	0	0	0	0							
女	0	0	0	0	0							
合計	0	0	0	0	0							

一個階段年齡	0~4歲	5~9歲	10~14歲	15~19歲	20~24歲	25~29歲	30~34歲	35~39歲	40~44歲	45~49歲	50~54歲
男	16	12	14	19	21	34	37	14	24	26	28
女	10	7	17	19	12	22	30	18	12	25	27
合計	26	19	31	38	33	56	67	32	36	51	55
一個階段年齡	55~59歲	60~64歲	65~69歲	70~74歲	75~79歲	80~84歲	85~89歲	90~94歲	95~99歲	100歲以上	
男	34	24	19	8	15	7	5	2	0	0	
女	31	25	11	16	18	15	9	2	1	0	
合計	65	49	30	24	33	22	14	4	1	0	

1~100歲總人數	
男	359
女	327
總計	686



資料日期：105年10月 範圍：五權里

性別/年齡	0歲	1歲	2歲	3歲	4歲	5歲	6歲	7歲	8歲	9歲	10歲	11歲
男	3	4	1	4	3	6	2	2	4	2	3	3
女	0	2	2	3	0	1	2	4	2	1	3	7
合計	3	6	3	7	3	7	4	6	6	3	6	10
性別/年齡	12歲	13歲	14歲	15歲	16歲	17歲	18歲	19歲	20歲	21歲	22歲	23歲
男	4	4	9	3	5	3	7	2	8	6	6	5
女	7	3	8	4	3	4	2	3	7	4	6	7
合計	11	7	17	7	8	7	9	5	15	10	12	12
性別/年齡	24歲	25歲	26歲	27歲	28歲	29歲	30歲	31歲	32歲	33歲	34歲	35歲
男	6	5	7	5	2	6	6	5	10	11	6	6
女	5	3	5	5	8	6	8	4	9	10	6	6
合計	11	8	12	10	10	12	14	9	19	21	12	12
性別/年齡	36歲	37歲	38歲	39歲	40歲	41歲	42歲	43歲	44歲	45歲	46歲	47歲
男	8	4	8	7	7	6	5	7	8	1	6	9
女	7	5	4	3	4	4	8	4	5	3	8	5
合計	15	9	12	10	11	10	13	11	13	4	14	14
性別/年齡	48歲	49歲	50歲	51歲	52歲	53歲	54歲	55歲	56歲	57歲	58歲	59歲
男	5	9	4	4	4	7	5	8	7	4	5	8
女	4	1	3	7	6	5	3	8	8	8	8	6
合計	9	10	7	11	10	12	8	16	15	12	13	14
性別/年齡	60歲	61歲	62歲	63歲	64歲	65歲	66歲	67歲	68歲	69歲	70歲	71歲
男	3	11	5	11	4	3	6	3	5	2	4	2
女	4	7	2	5	5	6	4	3	5	5	2	2
合計	7	18	7	16	9	9	10	6	10	7	6	4

資料日期：105年10月 範圍：五權里

性別/年齡	72歲	73歲	74歲	75歲	76歲	77歲	78歲	79歲	80歲	81歲	82歲	83歲
男	0	3	2	4	3	2	2	2	6	5	1	2
女	2	4	3	3	6	8	5	2	1	3	2	3
合計	2	7	5	7	9	10	7	4	7	8	3	5
性別/年齡	84歲	85歲	86歲	87歲	88歲	89歲	90歲	91歲	92歲	93歲	94歲	95歲
男	2	2	1	1	0	0	0	1	0	0	0	0
女	5	3	1	0	1	0	2	0	0	2	0	1
合計	7	5	2	1	1	0	2	1	0	2	0	1
性別/年齡	96歲	97歲	98歲	99歲	100歲以上							
男	0	0	0	0	0							
女	0	0	0	0	0							
合計	0	0	0	0	0							

一個階段年齡	0~4歲	5~9歲	10~14歲	15~19歲	20~24歲	25~29歲	30~34歲	35~39歲	40~44歲	45~49歲	50~54歲
男	15	16	23	20	31	25	38	33	33	30	24
女	7	10	28	16	29	27	37	25	25	21	24
合計	22	26	51	36	60	52	75	58	58	51	48
一個階段年齡	55~59歲	60~64歲	65~69歲	70~74歲	75~79歲	80~84歲	85~89歲	90~94歲	95~99歲	100歲以上	
男	32	34	19	11	13	16	4	1	0	0	
女	38	23	23	13	24	14	5	4	1	0	
合計	70	57	42	24	37	30	9	5	1	0	

1~100歲總人數	
男	418
女	394
總計	812

資料日期：105年10月 範圍：七星里

性別/年齡	0歲	1歲	2歲	3歲	4歲	5歲	6歲	7歲	8歲	9歲	10歲	11歲
男	11	6	6	5	8	5	3	5	7	3	9	9
女	11	5	7	6	7	10	6	7	4	7	2	9
合計	22	11	13	11	15	15	9	12	11	10	11	18
性別/年齡	12歲	13歲	14歲	15歲	16歲	17歲	18歲	19歲	20歲	21歲	22歲	23歲
男	6	7	14	11	9	7	11	11	18	15	11	12
女	7	9	7	7	8	13	9	12	14	7	9	12
合計	13	16	21	18	17	20	20	23	32	22	20	24
性別/年齡	24歲	25歲	26歲	27歲	28歲	29歲	30歲	31歲	32歲	33歲	34歲	35歲
男	10	14	14	10	15	8	14	15	13	14	12	15
女	13	12	11	13	12	11	14	13	14	13	16	18
合計	23	26	25	23	27	19	28	28	27	27	28	33
性別/年齡	36歲	37歲	38歲	39歲	40歲	41歲	42歲	43歲	44歲	45歲	46歲	47歲
男	11	9	13	15	20	16	13	17	15	14	12	12
女	6	11	18	14	9	8	15	14	10	14	8	12
合計	17	20	31	29	29	24	28	31	25	28	20	24
性別/年齡	48歲	49歲	50歲	51歲	52歲	53歲	54歲	55歲	56歲	57歲	58歲	59歲
男	13	4	17	12	15	13	12	13	13	16	12	15
女	11	6	13	12	13	11	13	7	10	11	13	14
合計	24	10	30	24	28	24	25	20	23	27	25	29
性別/年齡	60歲	61歲	62歲	63歲	64歲	65歲	66歲	67歲	68歲	69歲	70歲	71歲
男	23	15	13	10	7	19	9	4	12	5	4	4
女	12	9	15	13	13	6	10	13	12	6	1	5
合計	35	24	28	23	20	25	19	17	24	11	5	9

資料日期：105年10月 範圍：七星里

性別/年齡	72歲	73歲	74歲	75歲	76歲	77歲	78歲	79歲	80歲	81歲	82歲	83歲
男	8	6	13	6	3	6	3	6	1	6	2	4
女	7	5	9	5	2	7	5	7	3	5	3	6
合計	15	11	22	11	5	13	8	13	4	11	5	10
性別/年齡	84歲	85歲	86歲	87歲	88歲	89歲	90歲	91歲	92歲	93歲	94歲	95歲
男	7	2	1	0	2	0	1	2	0	0	0	0
女	3	6	6	1	2	3	0	0	0	2	2	0
合計	10	8	7	1	4	3	1	2	0	2	2	0
性別/年齡	96歲	97歲	98歲	99歲	100歲以上							
男	0	0	0	0	0							
女	1	0	0	0	0							
合計	1	0	0	0	0							

一個階段年齡	0~4歲	5~9歲	10~14歲	15~19歲	20~24歲	25~29歲	30~34歲	35~39歲	40~44歲	45~49歲	50~54歲
男	36	23	45	49	66	61	68	63	81	55	69
女	36	34	34	49	55	59	70	67	56	51	62
合計	72	57	79	98	121	120	138	130	137	106	131
一個階段年齡	55~59歲	60~64歲	65~69歲	70~74歲	75~79歲	80~84歲	85~89歲	90~94歲	95~99歲	100歲以上	
男	69	68	49	35	24	20	5	3	0	0	
女	55	62	47	27	26	20	18	4	1	0	
合計	124	130	96	62	50	40	23	7	1	0	

1~100歲總人數	
男	889
女	833
總計	1722

資料日期：105年10月 範圍：居仁里

性別/年齡	0歲	1歲	2歲	3歲	4歲	5歲	6歲	7歲	8歲	9歲	10歲	11歲
男	7	10	6	7	8	11	12	10	8	9	5	10
女	6	6	4	4	4	6	6	5	2	9	8	11
合計	13	16	10	11	12	17	18	15	10	18	13	21
性別/年齡	12歲	13歲	14歲	15歲	16歲	17歲	18歲	19歲	20歲	21歲	22歲	23歲
男	7	6	11	6	6	4	4	8	11	11	8	16
女	7	6	7	7	11	9	5	7	8	7	5	10
合計	14	12	18	13	17	13	9	15	19	18	13	26
性別/年齡	24歲	25歲	26歲	27歲	28歲	29歲	30歲	31歲	32歲	33歲	34歲	35歲
男	11	13	6	4	13	13	10	15	7	13	18	8
女	10	10	9	16	7	6	8	18	9	12	6	17
合計	21	23	15	20	20	19	18	33	16	25	24	25
性別/年齡	36歲	37歲	38歲	39歲	40歲	41歲	42歲	43歲	44歲	45歲	46歲	47歲
男	14	10	16	9	14	5	14	10	4	8	15	8
女	17	9	12	10	11	13	6	9	10	12	5	6
合計	31	19	28	19	25	18	20	19	14	20	20	14
性別/年齡	48歲	49歲	50歲	51歲	52歲	53歲	54歲	55歲	56歲	57歲	58歲	59歲
男	12	7	10	11	13	9	12	15	12	16	14	13
女	8	7	9	11	6	8	10	13	10	10	16	6
合計	20	14	19	22	19	17	22	28	22	26	30	19
性別/年齡	60歲	61歲	62歲	63歲	64歲	65歲	66歲	67歲	68歲	69歲	70歲	71歲
男	14	9	9	14	8	13	9	14	6	9	12	6
女	11	7	12	8	13	13	13	10	13	8	7	4
合計	25	16	21	22	21	26	22	24	19	17	19	10

資料日期：105年10月 範圍：居仁里

性別/年齡	72歲	73歲	74歲	75歲	76歲	77歲	78歲	79歲	80歲	81歲	82歲	83歲
男	5	4	8	8	3	8	7	6	5	3	3	6
女	4	9	5	5	8	5	5	7	3	6	4	5
合計	9	13	13	13	11	13	12	13	8	9	7	11
性別/年齡	84歲	85歲	86歲	87歲	88歲	89歲	90歲	91歲	92歲	93歲	94歲	95歲
男	4	4	1	0	2	1	0	2	0	0	0	0
女	4	5	5	3	1	2	0	3	2	0	0	0
合計	8	9	6	3	3	3	0	5	2	0	0	0
性別/年齡	96歲	97歲	98歲	99歲	100歲以上							
男	0	0	0	0	0							
女	1	0	0	0	0							
合計	1	0	0	0	0							

一個階段年齡	0~4歲	5~9歲	10~14歲	15~19歲	20~24歲	25~29歲	30~34歲	35~39歲	40~44歲	45~49歲	50~54歲
男	38	50	39	28	57	49	63	57	47	50	55
女	24	28	39	39	40	48	53	65	49	38	44
合計	62	78	78	67	97	97	116	122	96	88	99
一個階段年齡	55~59歲	60~64歲	65~69歲	70~74歲	75~79歲	80~84歲	85~89歲	90~94歲	95~99歲	100歲以上	
男	70	54	51	35	32	21	8	2	0	0	
女	55	51	57	29	30	22	16	5	1	0	
合計	125	105	108	64	62	43	24	7	1	0	

1~100歲總人數	
男	806
女	733
總計	1539

資料日期：105年10月 範圍：東光里

性別/年齡	0歲	1歲	2歲	3歲	4歲	5歲	6歲	7歲	8歲	9歲	10歲	11歲
男	10	19	15	15	17	14	11	15	6	7	14	10
女	18	13	8	13	10	16	14	13	16	9	9	15
合計	28	32	23	28	27	30	25	28	22	16	23	25
性別/年齡	12歲	13歲	14歲	15歲	16歲	17歲	18歲	19歲	20歲	21歲	22歲	23歲
男	16	19	15	26	20	28	17	26	25	21	11	24
女	12	21	18	22	16	18	13	8	16	17	18	18
合計	28	40	33	48	36	46	30	34	41	38	29	42
性別/年齡	24歲	25歲	26歲	27歲	28歲	29歲	30歲	31歲	32歲	33歲	34歲	35歲
男	22	20	18	22	11	24	20	16	25	23	24	28
女	25	12	16	17	14	25	17	15	19	30	16	23
合計	47	32	34	39	25	49	37	31	44	53	40	51
性別/年齡	36歲	37歲	38歲	39歲	40歲	41歲	42歲	43歲	44歲	45歲	46歲	47歲
男	17	20	21	30	31	17	18	18	16	22	16	16
女	31	29	29	23	27	22	15	13	18	21	19	20
合計	48	49	50	53	58	39	33	31	34	43	35	36
性別/年齡	48歲	49歲	50歲	51歲	52歲	53歲	54歲	55歲	56歲	57歲	58歲	59歲
男	21	20	10	19	18	10	23	22	16	19	19	13
女	21	19	21	16	20	19	21	20	26	24	11	15
合計	42	39	31	35	38	29	44	42	42	43	30	28
性別/年齡	60歲	61歲	62歲	63歲	64歲	65歲	66歲	67歲	68歲	69歲	70歲	71歲
男	23	17	16	20	22	15	9	6	10	6	9	6
女	25	16	16	14	24	14	9	12	10	9	4	12
合計	48	33	32	34	46	29	18	18	20	15	13	18

資料日期：105年10月 範圍：東光里

性別/年齡	72歲	73歲	74歲	75歲	76歲	77歲	78歲	79歲	80歲	81歲	82歲	83歲
男	11	9	3	9	9	8	7	5	2	3	4	2
女	6	8	8	10	7	5	7	5	7	6	5	6
合計	17	17	11	19	16	13	14	10	9	9	9	8
性別/年齡	84歲	85歲	86歲	87歲	88歲	89歲	90歲	91歲	92歲	93歲	94歲	95歲
男	1	2	2	3	3	4	0	0	0	1	1	0
女	2	8	3	3	4	1	2	2	3	3	0	0
合計	3	10	5	6	7	5	2	2	3	4	1	0
性別/年齡	96歲	97歲	98歲	99歲	100歲以上							
男	0	0	0	0	0							
女	0	0	0	0	0							
合計	0	0	0	0	0							

一個階段年齡	0~4歲	5~9歲	10~14歲	15~19歲	20~24歲	25~29歲	30~34歲	35~39歲	40~44歲	45~49歲	50~54歲
男	76	53	74	117	103	95	108	116	100	95	80
女	62	68	75	77	94	84	97	135	95	100	97
合計	138	121	149	194	197	179	205	251	195	195	177
一個階段年齡	55~59歲	60~64歲	65~69歲	70~74歲	75~79歲	80~84歲	85~89歲	90~94歲	95~99歲	100歲以上	
男	89	98	46	38	38	12	14	2	0	0	
女	96	95	54	38	34	26	19	10	0	0	
合計	185	193	100	76	72	38	33	12	0	0	

1~100歲總人數	
男	1354
女	1356
總計	2710



資料日期：105年10月 範圍：文昌里

性別/年齡	0歲	1歲	2歲	3歲	4歲	5歲	6歲	7歲	8歲	9歲	10歲	11歲
男	27	15	21	21	23	13	11	13	15	18	15	21
女	23	25	18	17	15	7	9	6	19	15	16	16
合計	50	40	39	38	38	20	20	19	34	33	31	37
性別/年齡	12歲	13歲	14歲	15歲	16歲	17歲	18歲	19歲	20歲	21歲	22歲	23歲
男	15	24	25	27	22	27	32	28	29	25	23	30
女	18	21	19	26	26	17	31	27	24	17	38	26
合計	33	45	44	53	48	44	63	55	53	42	61	56
性別/年齡	24歲	25歲	26歲	27歲	28歲	29歲	30歲	31歲	32歲	33歲	34歲	35歲
男	27	27	25	25	33	27	29	26	26	34	39	35
女	29	30	30	21	22	28	38	42	35	34	39	20
合計	56	57	55	46	55	55	67	68	61	68	78	55
性別/年齡	36歲	37歲	38歲	39歲	40歲	41歲	42歲	43歲	44歲	45歲	46歲	47歲
男	28	29	36	37	24	36	32	26	27	24	17	21
女	32	25	32	29	34	35	33	23	32	24	32	27
合計	60	54	68	66	58	71	65	49	59	48	49	48
性別/年齡	48歲	49歲	50歲	51歲	52歲	53歲	54歲	55歲	56歲	57歲	58歲	59歲
男	28	31	21	29	28	31	21	35	29	12	24	19
女	23	18	19	23	27	25	30	34	28	25	25	32
合計	51	49	40	52	55	56	51	69	57	37	49	51
性別/年齡	60歲	61歲	62歲	63歲	64歲	65歲	66歲	67歲	68歲	69歲	70歲	71歲
男	23	19	23	23	24	19	15	13	14	9	11	14
女	21	25	27	28	26	22	19	13	14	10	10	8
合計	44	44	50	51	50	41	34	26	28	19	21	22

資料日期：105年10月 範圍：文昌里

性別/年齡	72歲	73歲	74歲	75歲	76歲	77歲	78歲	79歲	80歲	81歲	82歲	83歲
男	4	9	4	8	2	10	6	3	1	4	3	10
女	6	15	8	7	6	8	9	12	6	8	8	3
合計	10	24	12	15	8	18	15	15	7	12	11	13
性別/年齡	84歲	85歲	86歲	87歲	88歲	89歲	90歲	91歲	92歲	93歲	94歲	95歲
男	2	5	4	1	2	1	1	0	0	1	0	0
女	3	3	1	3	1	1	1	4	1	1	1	0
合計	5	8	5	4	3	2	2	4	1	2	1	0
性別/年齡	96歲	97歲	98歲	99歲	100歲以上							
男	0	0	1	0	0							
女	0	1	0	0	0							
合計	0	1	1	0	0							

一個階段年齡	0~4歲	5~9歲	10~14歲	15~19歲	20~24歲	25~29歲	30~34歲	35~39歲	40~44歲	45~49歲	50~54歲
男	107	70	100	136	134	137	154	165	145	121	130
女	98	56	90	127	134	131	188	138	157	124	124
合計	205	126	190	263	268	268	342	303	302	245	254
一個階段年齡	55~59歲	60~64歲	65~69歲	70~74歲	75~79歲	80~84歲	85~89歲	90~94歲	95~99歲	100歲以上	
男	119	112	70	42	29	20	13	2	1	0	
女	144	127	78	47	42	28	9	8	1	0	
合計	263	239	148	89	71	48	22	10	2	0	

1~100歲總人數	
男	1807
女	1851
總計	3658

資料日期：105年10月 範圍：中和里

性別/年齡	0歲	1歲	2歲	3歲	4歲	5歲	6歲	7歲	8歲	9歲	10歲	11歲
男	7	8	7	2	3	7	9	3	6	5	4	8
女	12	6	3	9	3	3	5	8	4	6	5	9
合計	19	14	10	11	6	10	14	11	10	11	9	17
性別/年齡	12歲	13歲	14歲	15歲	16歲	17歲	18歲	19歲	20歲	21歲	22歲	23歲
男	5	17	16	3	15	8	11	12	11	17	14	12
女	9	4	9	8	13	15	14	15	14	10	15	13
合計	14	21	25	11	28	23	25	27	25	27	29	25
性別/年齡	24歲	25歲	26歲	27歲	28歲	29歲	30歲	31歲	32歲	33歲	34歲	35歲
男	8	10	14	5	13	7	14	10	13	10	10	11
女	14	8	9	14	8	9	8	4	13	12	13	12
合計	22	18	23	19	21	16	22	14	26	22	23	23
性別/年齡	36歲	37歲	38歲	39歲	40歲	41歲	42歲	43歲	44歲	45歲	46歲	47歲
男	4	8	13	14	11	13	12	15	12	16	21	14
女	12	10	9	11	9	17	9	7	14	13	18	14
合計	16	18	22	25	20	30	21	22	26	29	39	28
性別/年齡	48歲	49歲	50歲	51歲	52歲	53歲	54歲	55歲	56歲	57歲	58歲	59歲
男	14	15	12	11	6	17	10	10	11	13	10	9
女	11	8	12	14	4	13	16	16	11	7	8	6
合計	25	23	24	25	10	30	26	26	22	20	18	15
性別/年齡	60歲	61歲	62歲	63歲	64歲	65歲	66歲	67歲	68歲	69歲	70歲	71歲
男	9	7	13	10	3	9	5	3	7	1	7	8
女	8	9	2	9	15	5	4	10	9	3	3	3
合計	17	16	15	19	18	14	9	13	16	4	10	11

資料日期：105年10月 範圍：中和里

性別/年齡	72歲	73歲	74歲	75歲	76歲	77歲	78歲	79歲	80歲	81歲	82歲	83歲
男	3	1	10	6	4	2	5	4	1	4	1	3
女	3	9	3	7	5	5	3	8	3	3	2	7
合計	6	10	13	13	9	7	8	12	4	7	3	10
性別/年齡	84歲	85歲	86歲	87歲	88歲	89歲	90歲	91歲	92歲	93歲	94歲	95歲
男	2	4	2	3	1	1	1	1	0	0	0	0
女	3	1	1	1	0	2	3	1	0	1	0	0
合計	5	5	3	4	1	3	4	2	0	1	0	0
性別/年齡	96歲	97歲	98歲	99歲	100歲以上							
男	0	0	0	0	0							
女	0	0	0	0	0							
合計	0	0	0	0	0							

一個階段年齡	0~4歲	5~9歲	10~14歲	15~19歲	20~24歲	25~29歲	30~34歲	35~39歲	40~44歲	45~49歲	50~54歲
男	27	30	50	49	62	49	57	50	63	80	56
女	33	26	36	65	66	48	50	54	56	64	59
合計	60	56	86	114	128	97	107	104	119	144	115
一個階段年齡	55~59歲	60~64歲	65~69歲	70~74歲	75~79歲	80~84歲	85~89歲	90~94歲	95~99歲	100歲以上	
男	53	42	25	29	21	11	11	2	0	0	
女	48	43	31	21	28	18	5	5	0	0	
合計	101	85	56	50	49	29	16	7	0	0	

1~100歲總人數	
男	767
女	756
總計	1523

資料日期：105年10月 範圍：西德里

性別/年齡	0歲	1歲	2歲	3歲	4歲	5歲	6歲	7歲	8歲	9歲	10歲	11歲
男	30	31	24	26	19	23	23	33	35	20	30	33
女	27	36	18	21	27	24	16	29	29	17	28	22
合計	57	67	42	47	46	47	39	62	64	37	58	55
性別/年齡	12歲	13歲	14歲	15歲	16歲	17歲	18歲	19歲	20歲	21歲	22歲	23歲
男	43	44	29	43	45	38	29	50	32	36	42	49
女	26	34	38	32	40	27	45	42	31	37	43	39
合計	69	78	67	75	85	65	74	92	63	73	85	88
性別/年齡	24歲	25歲	26歲	27歲	28歲	29歲	30歲	31歲	32歲	33歲	34歲	35歲
男	50	56	51	44	51	40	44	50	65	52	44	51
女	38	44	54	39	53	44	44	47	58	50	57	55
合計	88	100	105	83	104	84	88	97	123	102	101	106
性別/年齡	36歲	37歲	38歲	39歲	40歲	41歲	42歲	43歲	44歲	45歲	46歲	47歲
男	49	33	44	41	48	41	39	26	39	31	34	32
女	40	36	30	46	34	41	34	33	36	35	21	36
合計	89	69	74	87	82	82	73	59	75	66	55	68
性別/年齡	48歲	49歲	50歲	51歲	52歲	53歲	54歲	55歲	56歲	57歲	58歲	59歲
男	32	38	40	38	39	30	53	46	50	44	34	43
女	49	39	40	39	44	47	45	56	34	37	54	50
合計	81	77	80	77	83	77	98	102	84	81	88	93
性別/年齡	60歲	61歲	62歲	63歲	64歲	65歲	66歲	67歲	68歲	69歲	70歲	71歲
男	30	42	29	32	29	33	16	44	12	21	19	6
女	33	34	49	41	30	25	34	26	26	13	16	12
合計	63	76	78	73	59	58	50	70	38	34	35	18

資料日期：105年10月 範圍：西德里

性別/年齡	72歲	73歲	74歲	75歲	76歲	77歲	78歲	79歲	80歲	81歲	82歲	83歲
男	14	18	12	15	8	10	10	11	15	7	9	5
女	16	17	15	16	16	18	18	14	13	14	11	10
合計	30	35	27	31	24	28	28	25	28	21	20	15
性別/年齡	84歲	85歲	86歲	87歲	88歲	89歲	90歲	91歲	92歲	93歲	94歲	95歲
男	8	4	2	1	3	0	1	2	0	1	1	3
女	8	7	4	6	4	5	2	6	0	1	1	0
合計	16	11	6	7	7	5	3	8	0	2	2	3
性別/年齡	96歲	97歲	98歲	99歲	100歲以上							
男	0	0	0	0	0							
女	0	0	0	1	0							
合計	0	0	0	1	0							

一個階段年齡	0~4歲	5~9歲	10~14歲	15~19歲	20~24歲	25~29歲	30~34歲	35~39歲	40~44歲	45~49歲	50~54歲
男	130	134	179	205	209	242	255	218	193	167	200
女	129	115	148	186	188	234	256	207	178	180	215
合計	259	249	327	391	397	476	511	425	371	347	415
一個階段年齡	55~59歲	60~64歲	65~69歲	70~74歲	75~79歲	80~84歲	85~89歲	90~94歲	95~99歲	100歲以上	
男	217	162	126	69	54	44	10	5	3	0	
女	231	187	124	76	82	56	26	10	1	0	
合計	448	349	250	145	136	100	36	15	4	0	

1~100歲總人數	
男	2822
女	2829
總計	5651

資料日期：105年10月 範圍：西安里

性別/年齡	0歲	1歲	2歲	3歲	4歲	5歲	6歲	7歲	8歲	9歲	10歲	11歲
男	8	12	12	6	7	4	6	11	6	4	11	11
女	9	14	13	10	4	8	7	7	8	11	12	14
合計	17	26	25	16	11	12	13	18	14	15	23	25
性別/年齡	12歲	13歲	14歲	15歲	16歲	17歲	18歲	19歲	20歲	21歲	22歲	23歲
男	16	15	17	10	16	13	15	15	12	9	17	13
女	8	12	13	14	10	12	11	11	11	13	9	18
合計	24	27	30	24	26	25	26	26	23	22	26	31
性別/年齡	24歲	25歲	26歲	27歲	28歲	29歲	30歲	31歲	32歲	33歲	34歲	35歲
男	13	10	23	18	20	11	8	17	15	17	17	19
女	11	10	18	11	20	9	6	12	14	19	16	17
合計	24	20	41	29	40	20	14	29	29	36	33	36
性別/年齡	36歲	37歲	38歲	39歲	40歲	41歲	42歲	43歲	44歲	45歲	46歲	47歲
男	14	22	11	18	16	18	15	12	15	16	10	14
女	18	16	19	13	18	11	15	10	13	13	11	11
合計	32	38	30	31	34	29	30	22	28	29	21	25
性別/年齡	48歲	49歲	50歲	51歲	52歲	53歲	54歲	55歲	56歲	57歲	58歲	59歲
男	11	14	17	12	12	10	12	16	8	8	15	14
女	11	10	11	16	21	21	9	16	16	15	11	5
合計	22	24	28	28	33	31	21	32	24	23	26	19
性別/年齡	60歲	61歲	62歲	63歲	64歲	65歲	66歲	67歲	68歲	69歲	70歲	71歲
男	11	16	12	16	10	16	15	10	9	15	3	10
女	13	13	12	5	15	14	11	17	18	9	10	8
合計	24	29	24	21	25	30	26	27	27	24	13	18

資料日期：105年10月 範圍：西安里

性別/年齡	72歲	73歲	74歲	75歲	76歲	77歲	78歲	79歲	80歲	81歲	82歲	83歲
男	9	5	9	5	4	6	5	4	4	4	5	2
女	5	5	6	9	11	6	7	9	5	6	9	4
合計	14	10	15	14	15	12	12	13	9	10	14	6
性別/年齡	84歲	85歲	86歲	87歲	88歲	89歲	90歲	91歲	92歲	93歲	94歲	95歲
男	5	5	4	3	2	0	0	3	0	0	0	0
女	6	5	5	2	5	4	2	4	2	1	0	1
合計	11	10	9	5	7	4	2	7	2	1	0	1
性別/年齡	96歲	97歲	98歲	99歲	100歲以上							
男	0	1	0	0	0							
女	0	0	0	1	0							
合計	0	1	0	1	0							

一個階段年齡	0~4歲	5~9歲	10~14歲	15~19歲	20~24歲	25~29歲	30~34歲	35~39歲	40~44歲	45~49歲	50~54歲
男	45	31	70	69	64	82	74	84	76	65	63
女	50	41	59	58	62	68	67	83	67	56	78
合計	95	72	129	127	126	150	141	167	143	121	141
一個階段年齡	55~59歲	60~64歲	65~69歲	70~74歲	75~79歲	80~84歲	85~89歲	90~94歲	95~99歲	100歲以上	
男	61	65	65	36	24	20	14	3	1	0	
女	63	58	69	34	42	30	21	9	2	0	
合計	124	123	134	70	66	50	35	12	3	0	

1~100歲總人數	
男	1012
女	1017
總計	2029



資料日期：105年10月 範圍：中寮里

性別/年齡	0歲	1歲	2歲	3歲	4歲	5歲	6歲	7歲	8歲	9歲	10歲	11歲
男	15	19	11	9	12	4	10	14	15	19	17	11
女	14	14	14	11	10	8	9	6	11	15	19	18
合計	29	33	25	20	22	12	19	20	26	34	36	29
性別/年齡	12歲	13歲	14歲	15歲	16歲	17歲	18歲	19歲	20歲	21歲	22歲	23歲
男	18	18	17	31	33	26	20	32	23	19	16	23
女	17	16	23	20	23	17	15	22	23	27	16	20
合計	35	34	40	51	56	43	35	54	46	46	32	43
性別/年齡	24歲	25歲	26歲	27歲	28歲	29歲	30歲	31歲	32歲	33歲	34歲	35歲
男	26	17	19	23	18	25	15	23	26	34	32	32
女	14	21	23	20	10	18	22	25	20	27	22	27
合計	40	38	42	43	28	43	37	48	46	61	54	59
性別/年齡	36歲	37歲	38歲	39歲	40歲	41歲	42歲	43歲	44歲	45歲	46歲	47歲
男	35	26	31	27	25	23	25	22	25	23	35	22
女	21	27	20	27	24	26	23	18	28	17	25	18
合計	56	53	51	54	49	49	48	40	53	40	60	40
性別/年齡	48歲	49歲	50歲	51歲	52歲	53歲	54歲	55歲	56歲	57歲	58歲	59歲
男	29	29	19	25	26	23	26	23	17	35	16	22
女	21	20	23	18	30	15	21	19	20	30	16	24
合計	50	49	42	43	56	38	47	42	37	65	32	46
性別/年齡	60歲	61歲	62歲	63歲	64歲	65歲	66歲	67歲	68歲	69歲	70歲	71歲
男	17	26	19	14	17	24	10	12	15	15	5	8
女	20	22	30	16	16	10	14	7	10	8	11	12
合計	37	48	49	30	33	34	24	19	25	23	16	20

資料日期：105年10月 範圍：中寮里

性別/年齡	72歲	73歲	74歲	75歲	76歲	77歲	78歲	79歲	80歲	81歲	82歲	83歲
男	7	24	7	10	9	10	12	8	11	3	6	3
女	10	11	9	13	13	8	8	10	14	10	8	8
合計	17	35	16	23	22	18	20	18	25	13	14	11
性別/年齡	84歲	85歲	86歲	87歲	88歲	89歲	90歲	91歲	92歲	93歲	94歲	95歲
男	3	4	1	3	1	2	3	0	0	0	0	0
女	6	7	2	6	5	2	0	2	2	1	2	1
合計	9	11	3	9	6	4	3	2	2	1	2	1
性別/年齡	96歲	97歲	98歲	99歲	100歲以上							
男	0	0	0	0	0							
女	0	0	0	0	0							
合計	0	0	0	0	0							

一個階段年齡	0~4歲	5~9歲	10~14歲	15~19歲	20~24歲	25~29歲	30~34歲	35~39歲	40~44歲	45~49歲	50~54歲
男	66	62	81	142	107	102	130	151	120	138	119
女	63	49	93	97	100	92	116	122	119	101	107
合計	129	111	174	239	207	194	246	273	239	239	226
一個階段年齡	55~59歲	60~64歲	65~69歲	70~74歲	75~79歲	80~84歲	85~89歲	90~94歲	95~99歲	100歲以上	
男	113	93	76	51	49	26	11	3	0	0	
女	109	104	49	53	52	46	22	7	1	0	
合計	222	197	125	104	101	72	33	10	1	0	

1~100歲總人數	
男	1640
女	1502
總計	3142

資料日期：105年10月 範圍：大道里

性別/年齡	0歲	1歲	2歲	3歲	4歲	5歲	6歲	7歲	8歲	9歲	10歲	11歲
男	6	8	10	11	4	11	11	16	8	17	13	12
女	13	9	8	10	12	8	13	9	9	17	14	14
合計	19	17	18	21	16	19	24	25	17	34	27	26
性別/年齡	12歲	13歲	14歲	15歲	16歲	17歲	18歲	19歲	20歲	21歲	22歲	23歲
男	10	9	10	18	18	15	14	20	22	9	18	14
女	8	12	17	8	11	16	13	13	19	16	10	20
合計	18	21	27	26	29	31	27	33	41	25	28	34
性別/年齡	24歲	25歲	26歲	27歲	28歲	29歲	30歲	31歲	32歲	33歲	34歲	35歲
男	14	18	21	16	12	16	14	11	19	12	13	17
女	7	17	22	16	17	18	10	15	14	20	19	23
合計	21	35	43	32	29	34	24	26	33	32	32	40
性別/年齡	36歲	37歲	38歲	39歲	40歲	41歲	42歲	43歲	44歲	45歲	46歲	47歲
男	19	19	18	23	18	16	13	15	14	14	19	21
女	20	16	23	15	25	13	11	18	13	15	8	16
合計	39	35	41	38	43	29	24	33	27	29	27	37
性別/年齡	48歲	49歲	50歲	51歲	52歲	53歲	54歲	55歲	56歲	57歲	58歲	59歲
男	20	16	13	15	12	19	15	24	21	9	15	19
女	24	13	10	11	22	7	17	16	21	14	15	8
合計	44	29	23	26	34	26	32	40	42	23	30	27
性別/年齡	60歲	61歲	62歲	63歲	64歲	65歲	66歲	67歲	68歲	69歲	70歲	71歲
男	17	15	9	19	11	16	1	9	9	6	0	6
女	11	9	16	9	16	6	9	11	7	8	4	8
合計	28	24	25	28	27	22	10	20	16	14	4	14

資料日期：105年10月 範圍：大道里

性別/年齡	72歲	73歲	74歲	75歲	76歲	77歲	78歲	79歲	80歲	81歲	82歲	83歲
男	8	6	7	18	10	8	15	9	8	4	1	10
女	11	13	10	11	9	10	8	8	5	4	7	11
合計	19	19	17	29	19	18	23	17	13	8	8	21
性別/年齡	84歲	85歲	86歲	87歲	88歲	89歲	90歲	91歲	92歲	93歲	94歲	95歲
男	4	4	3	0	0	5	0	1	0	0	0	0
女	3	4	6	2	3	6	1	1	0	1	1	0
合計	7	8	9	2	3	11	1	2	0	1	1	0
性別/年齡	96歲	97歲	98歲	99歲	100歲以上							
男	0	0	0	0	0							
女	1	0	1	0	1							
合計	1	0	1	0	1							

一個階段年齡	0~4歲	5~9歲	10~14歲	15~19歲	20~24歲	25~29歲	30~34歲	35~39歲	40~44歲	45~49歲	50~54歲
男	39	63	54	85	77	83	69	96	76	90	74
女	52	56	65	61	72	90	78	97	80	76	67
合計	91	119	119	146	149	173	147	193	156	166	141
一個階段年齡	55~59歲	60~64歲	65~69歲	70~74歲	75~79歲	80~84歲	85~89歲	90~94歲	95~99歲	100歲以上	
男	88	71	41	27	60	27	12	1	0	0	
女	74	61	41	46	46	30	21	4	2	1	
合計	162	132	82	73	106	57	33	5	2	1	

1~100歲總人數	
男	1133
女	1120
總計	2253

資料日期：105年10月 範圍：新生里

性別/年齡	0歲	1歲	2歲	3歲	4歲	5歲	6歲	7歲	8歲	9歲	10歲	11歲
男	7	11	8	7	13	5	4	4	6	13	5	15
女	16	10	11	8	14	7	5	7	7	7	8	9
合計	23	21	19	15	27	12	9	11	13	20	13	24
性別/年齡	12歲	13歲	14歲	15歲	16歲	17歲	18歲	19歲	20歲	21歲	22歲	23歲
男	10	12	11	15	17	14	17	21	22	19	19	15
女	16	10	12	17	15	16	15	16	15	14	18	13
合計	26	22	23	32	32	30	32	37	37	33	37	28
性別/年齡	24歲	25歲	26歲	27歲	28歲	29歲	30歲	31歲	32歲	33歲	34歲	35歲
男	15	18	27	20	19	18	14	16	30	28	23	16
女	25	21	18	18	16	10	18	18	20	20	19	23
合計	40	39	45	38	35	28	32	34	50	48	42	39
性別/年齡	36歲	37歲	38歲	39歲	40歲	41歲	42歲	43歲	44歲	45歲	46歲	47歲
男	26	26	13	14	15	15	15	22	12	14	19	17
女	15	20	18	17	13	13	13	24	19	16	15	11
合計	41	46	31	31	28	28	28	46	31	30	34	28
性別/年齡	48歲	49歲	50歲	51歲	52歲	53歲	54歲	55歲	56歲	57歲	58歲	59歲
男	15	18	27	22	18	18	23	26	18	13	14	11
女	10	19	14	21	14	20	17	14	14	17	16	19
合計	25	37	41	43	32	38	40	40	32	30	30	30
性別/年齡	60歲	61歲	62歲	63歲	64歲	65歲	66歲	67歲	68歲	69歲	70歲	71歲
男	11	25	19	14	14	15	9	12	8	11	10	9
女	16	17	18	12	16	18	10	7	11	4	6	7
合計	27	42	37	26	30	33	19	19	19	15	16	16

資料日期：105年10月 範圍：新生里

性別/年齡	72歲	73歲	74歲	75歲	76歲	77歲	78歲	79歲	80歲	81歲	82歲	83歲
男	4	8	4	8	5	8	5	4	4	6	1	5
女	4	11	7	7	9	8	8	8	9	10	3	7
合計	8	19	11	15	14	16	13	12	13	16	4	12
性別/年齡	84歲	85歲	86歲	87歲	88歲	89歲	90歲	91歲	92歲	93歲	94歲	95歲
男	4	4	2	2	1	2	0	0	1	0	0	0
女	2	3	2	0	2	1	4	3	4	1	1	0
合計	6	7	4	2	3	3	4	3	5	1	1	0
性別/年齡	96歲	97歲	98歲	99歲	100歲以上							
男	0	0	0	0	0							
女	0	0	0	0	0							
合計	0	0	0	0	0							

一個階段年齡	0~4歲	5~9歲	10~14歲	15~19歲	20~24歲	25~29歲	30~34歲	35~39歲	40~44歲	45~49歲	50~54歲
男	46	32	53	84	90	102	111	95	79	83	108
女	59	33	55	79	85	83	95	93	82	71	86
合計	105	65	108	163	175	185	206	188	161	154	194
一個階段年齡	55~59歲	60~64歲	65~69歲	70~74歲	75~79歲	80~84歲	85~89歲	90~94歲	95~99歲	100歲以上	
男	82	83	55	35	30	20	11	1	0	0	
女	80	79	50	35	40	31	8	13	0	0	
合計	162	162	105	70	70	51	19	14	0	0	

1~100歲總人數	
男	1200
女	1157
總計	2357

資料日期：105年10月 範圍：大新里

性別/年齡	0歲	1歲	2歲	3歲	4歲	5歲	6歲	7歲	8歲	9歲	10歲	11歲
男	9	10	8	5	8	8	5	4	6	10	9	3
女	11	5	11	5	7	9	2	6	10	3	10	1
合計	20	15	19	10	15	17	7	10	16	13	19	4
性別/年齡	12歲	13歲	14歲	15歲	16歲	17歲	18歲	19歲	20歲	21歲	22歲	23歲
男	10	11	12	14	11	20	12	17	19	16	21	17
女	3	8	9	11	12	15	17	19	9	15	19	21
合計	13	19	21	25	23	35	29	36	28	31	40	38
性別/年齡	24歲	25歲	26歲	27歲	28歲	29歲	30歲	31歲	32歲	33歲	34歲	35歲
男	20	20	19	16	21	15	20	14	15	15	17	23
女	16	18	14	10	8	11	21	17	14	20	18	20
合計	36	38	33	26	29	26	41	31	29	35	35	43
性別/年齡	36歲	37歲	38歲	39歲	40歲	41歲	42歲	43歲	44歲	45歲	46歲	47歲
男	20	10	14	14	18	15	13	13	23	14	16	14
女	20	23	13	10	13	17	14	12	13	19	12	14
合計	40	33	27	24	31	32	27	25	36	33	28	28
性別/年齡	48歲	49歲	50歲	51歲	52歲	53歲	54歲	55歲	56歲	57歲	58歲	59歲
男	14	20	21	16	23	17	13	17	20	11	16	14
女	18	18	20	18	28	14	12	13	10	12	17	9
合計	32	38	41	34	51	31	25	30	30	23	33	23
性別/年齡	60歲	61歲	62歲	63歲	64歲	65歲	66歲	67歲	68歲	69歲	70歲	71歲
男	13	7	14	13	8	18	7	12	10	2	9	4
女	15	15	13	4	18	18	15	11	11	5	6	4
合計	28	22	27	17	26	36	22	23	21	7	15	8

資料日期：105年10月 範圍：大新里

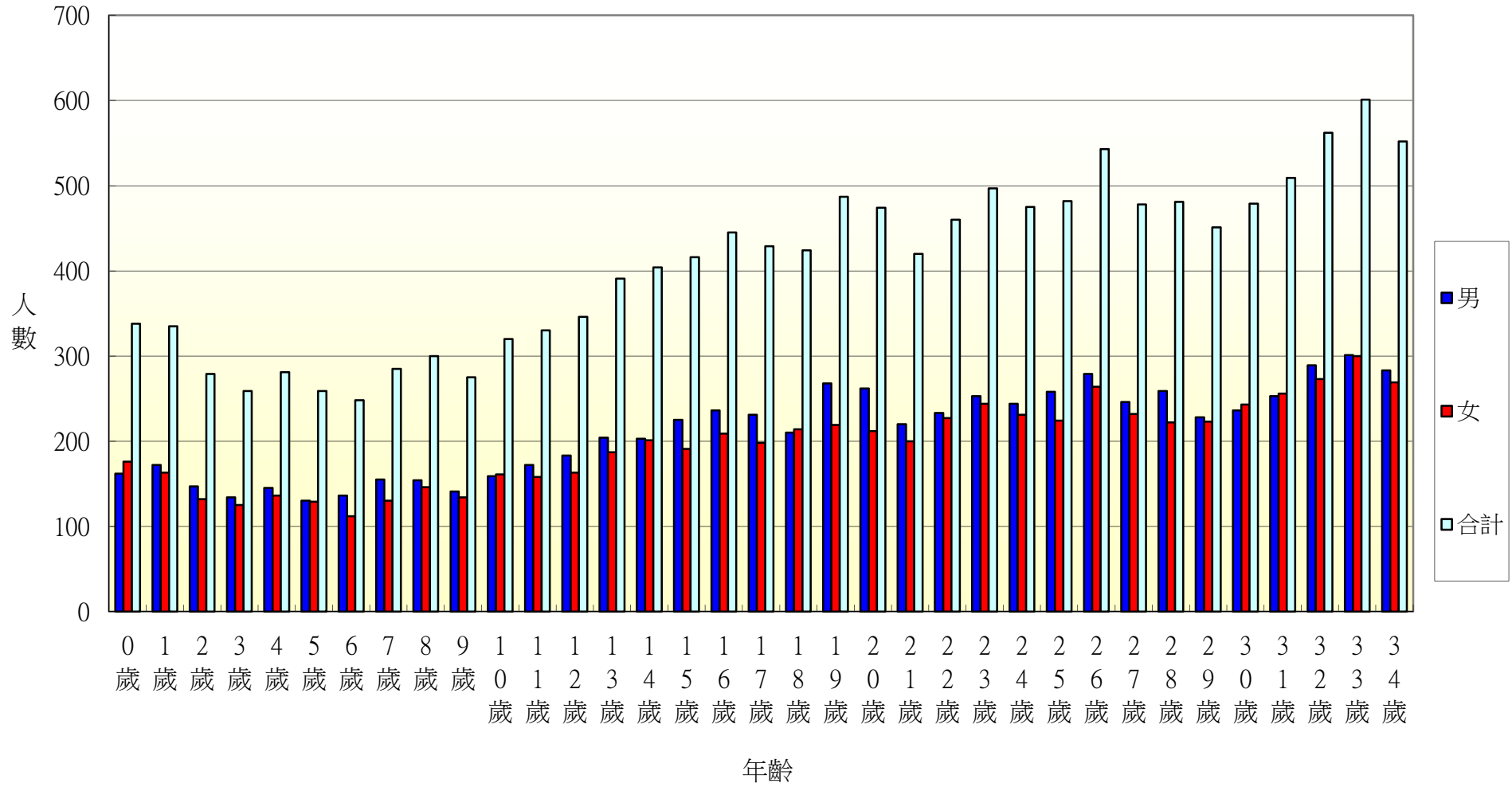
性別/年齡	72歲	73歲	74歲	75歲	76歲	77歲	78歲	79歲	80歲	81歲	82歲	83歲
男	7	4	6	4	2	8	8	1	4	4	4	1
女	3	5	4	7	4	6	7	7	5	9	4	6
合計	10	9	10	11	6	14	15	8	9	13	8	7
性別/年齡	84歲	85歲	86歲	87歲	88歲	89歲	90歲	91歲	92歲	93歲	94歲	95歲
男	0	1	3	2	0	0	0	1	0	1	2	0
女	3	2	2	2	2	2	1	1	0	2	0	0
合計	3	3	5	4	2	2	1	2	0	3	2	0
性別/年齡	96歲	97歲	98歲	99歲	100歲以上							
男	0	0	0	0	0							
女	0	1	1	0	0							
合計	0	1	1	0	0							

一個階段年齡	0~4歲	5~9歲	10~14歲	15~19歲	20~24歲	25~29歲	30~34歲	35~39歲	40~44歲	45~49歲	50~54歲
男	40	33	45	74	93	91	81	81	82	78	90
女	39	30	31	74	80	61	90	86	69	81	92
合計	79	63	76	148	173	152	171	167	151	159	182
一個階段年齡	55~59歲	60~64歲	65~69歲	70~74歲	75~79歲	80~84歲	85~89歲	90~94歲	95~99歲	100歲以上	
男	78	55	49	30	23	13	6	4	0	0	
女	61	65	60	22	31	27	10	4	2	0	
合計	139	120	109	52	54	40	16	8	2	0	

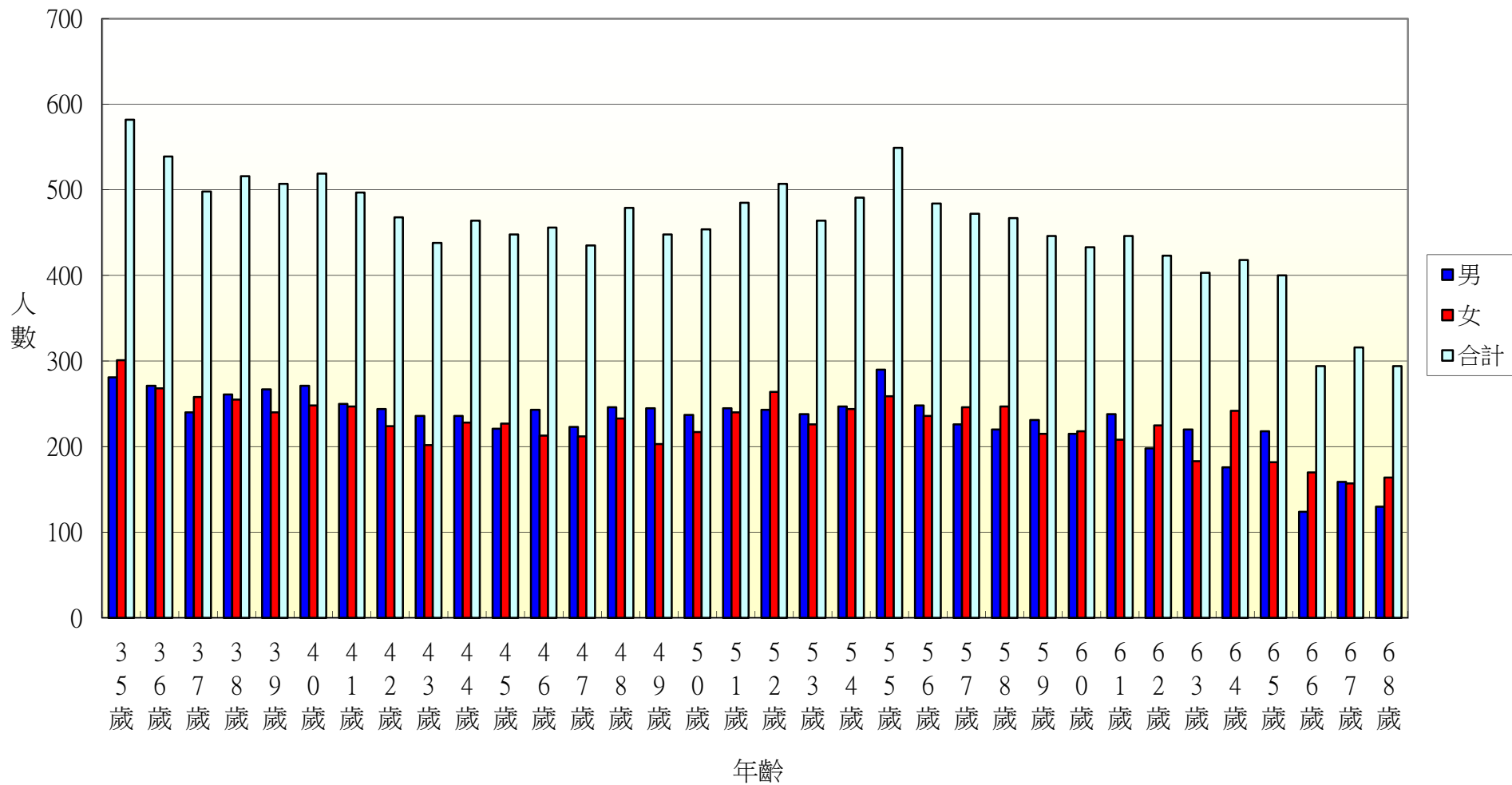
1~100歲總人數	
男	1046
女	1015
總計	2061



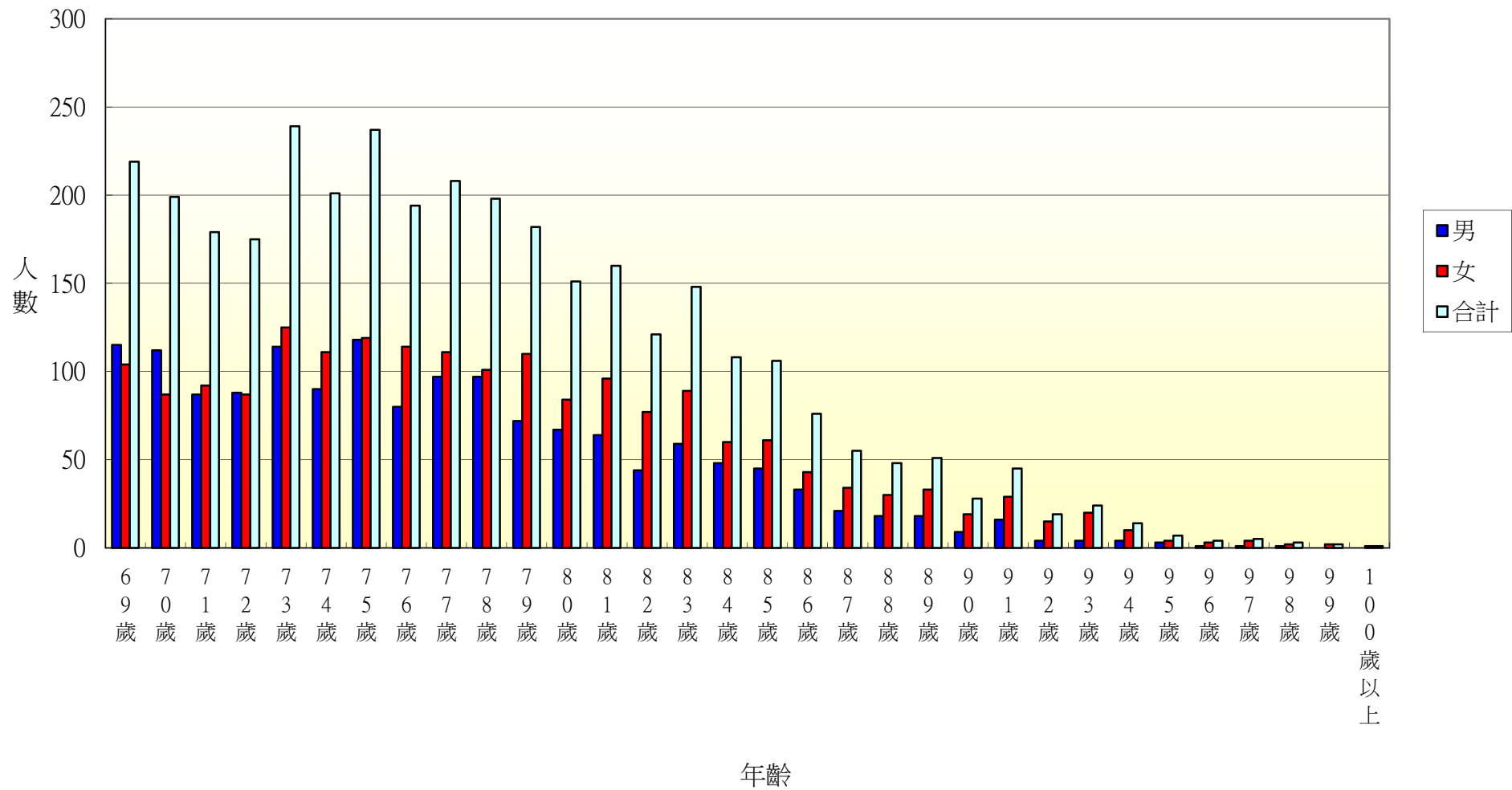
105年北斗鎮各年齡層人口統計圖(0~34歲)



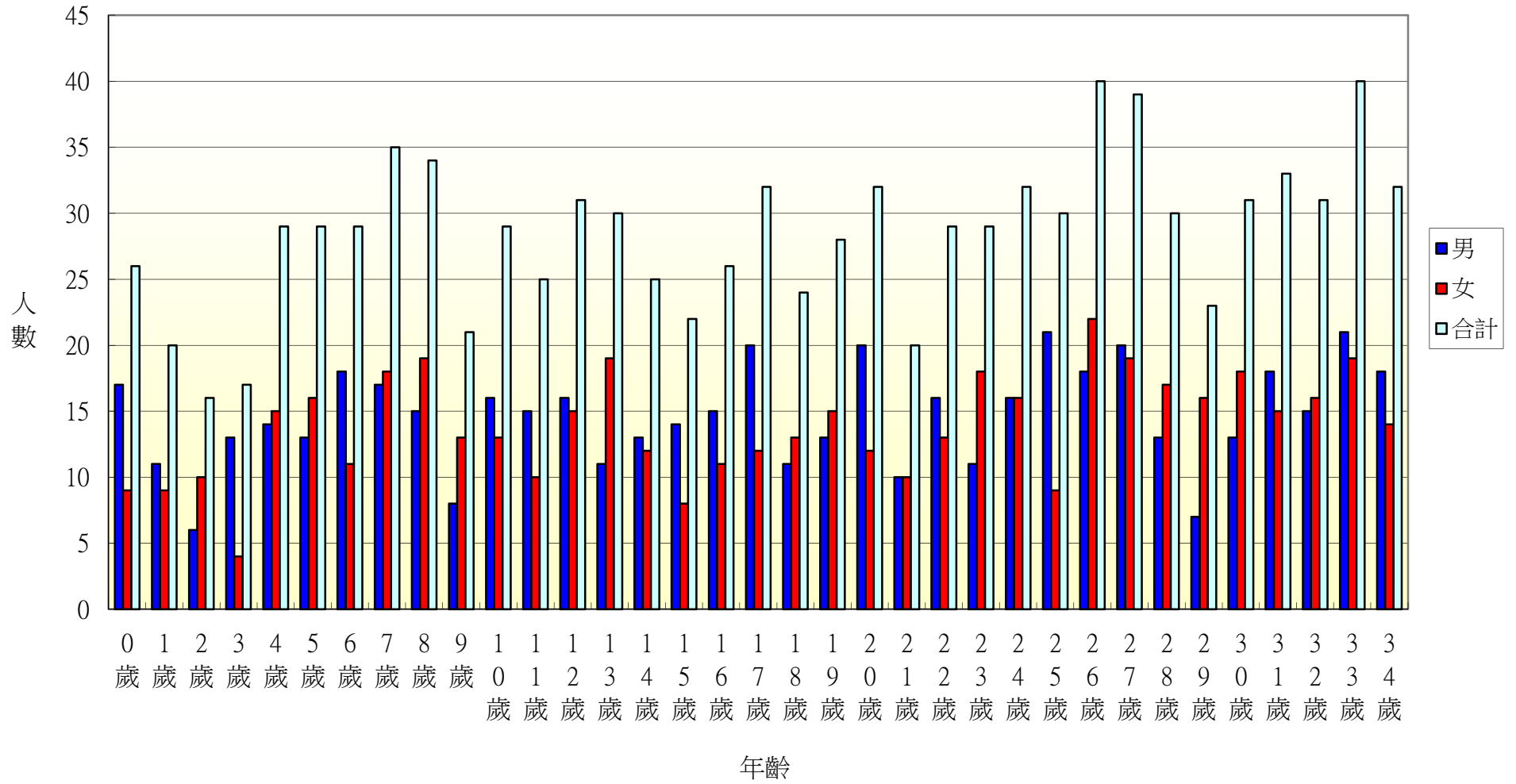
105年北斗鎮各年齡層人口統計圖(35~68歲)



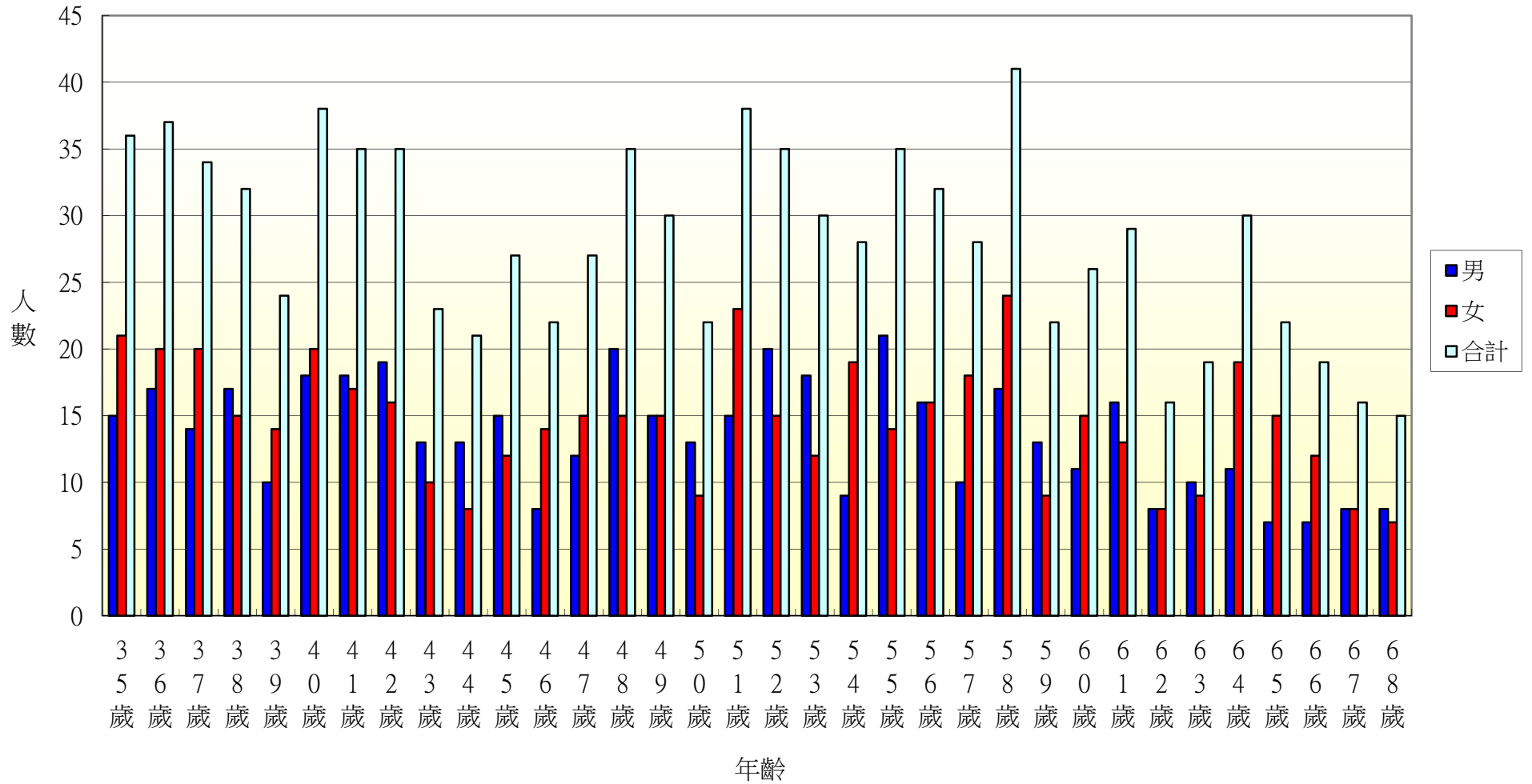
105年北斗鎮各年齡層人口統計圖(69~100歲)



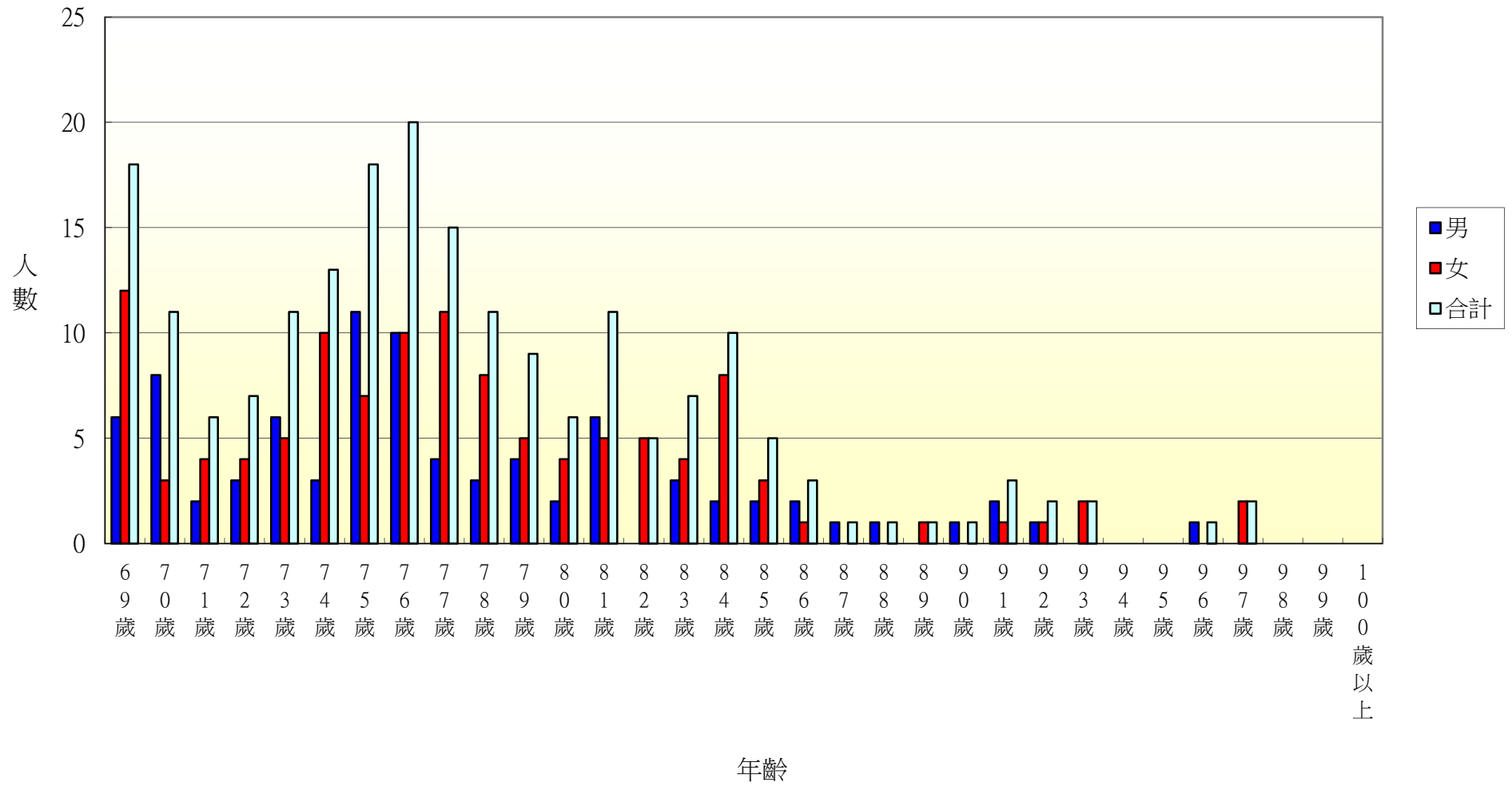
105年北斗鎮光復里各年齡層人口統計圖(0~34歲)



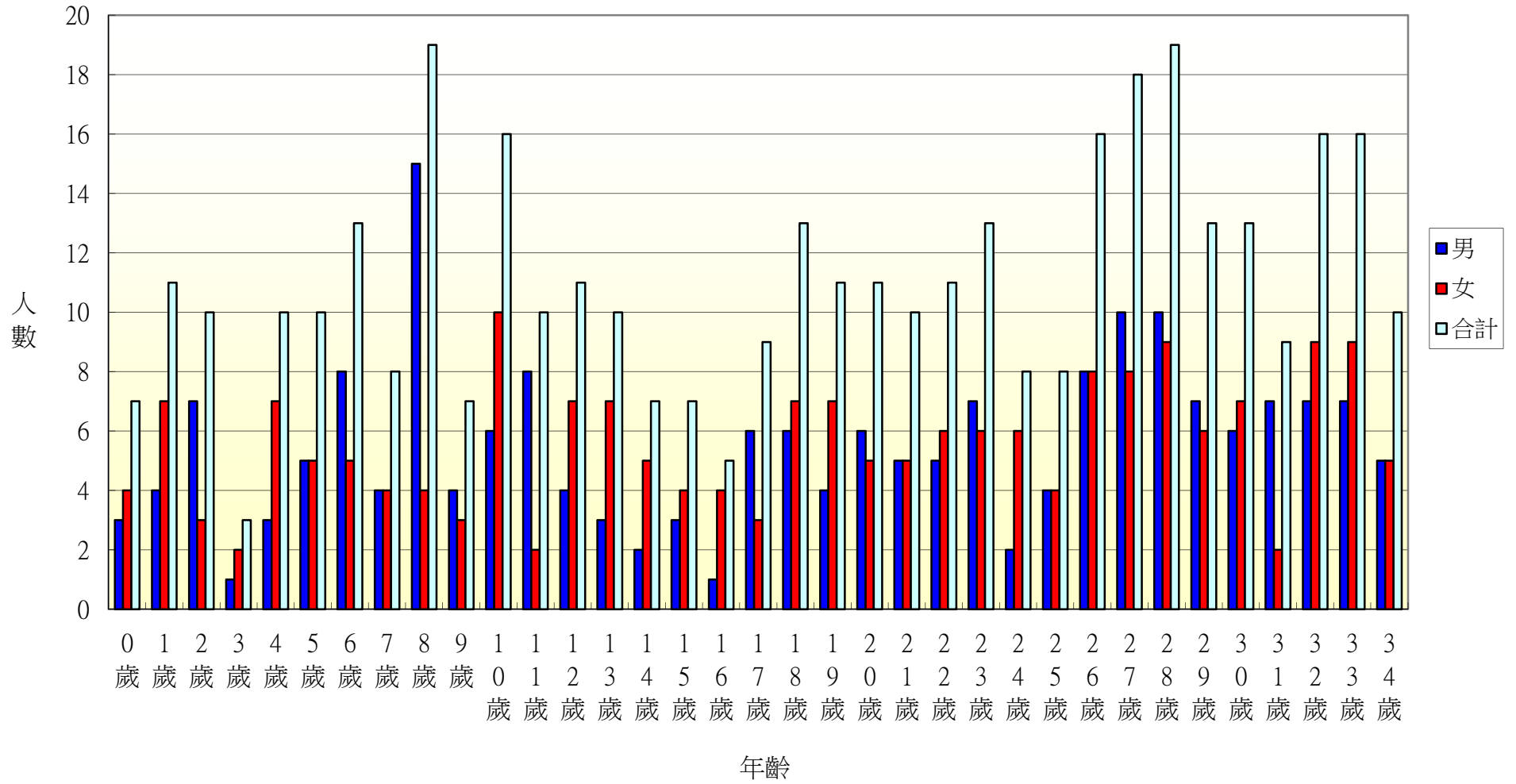
105年北斗鎮光復里各年齡層人口統計圖(35~68歲)



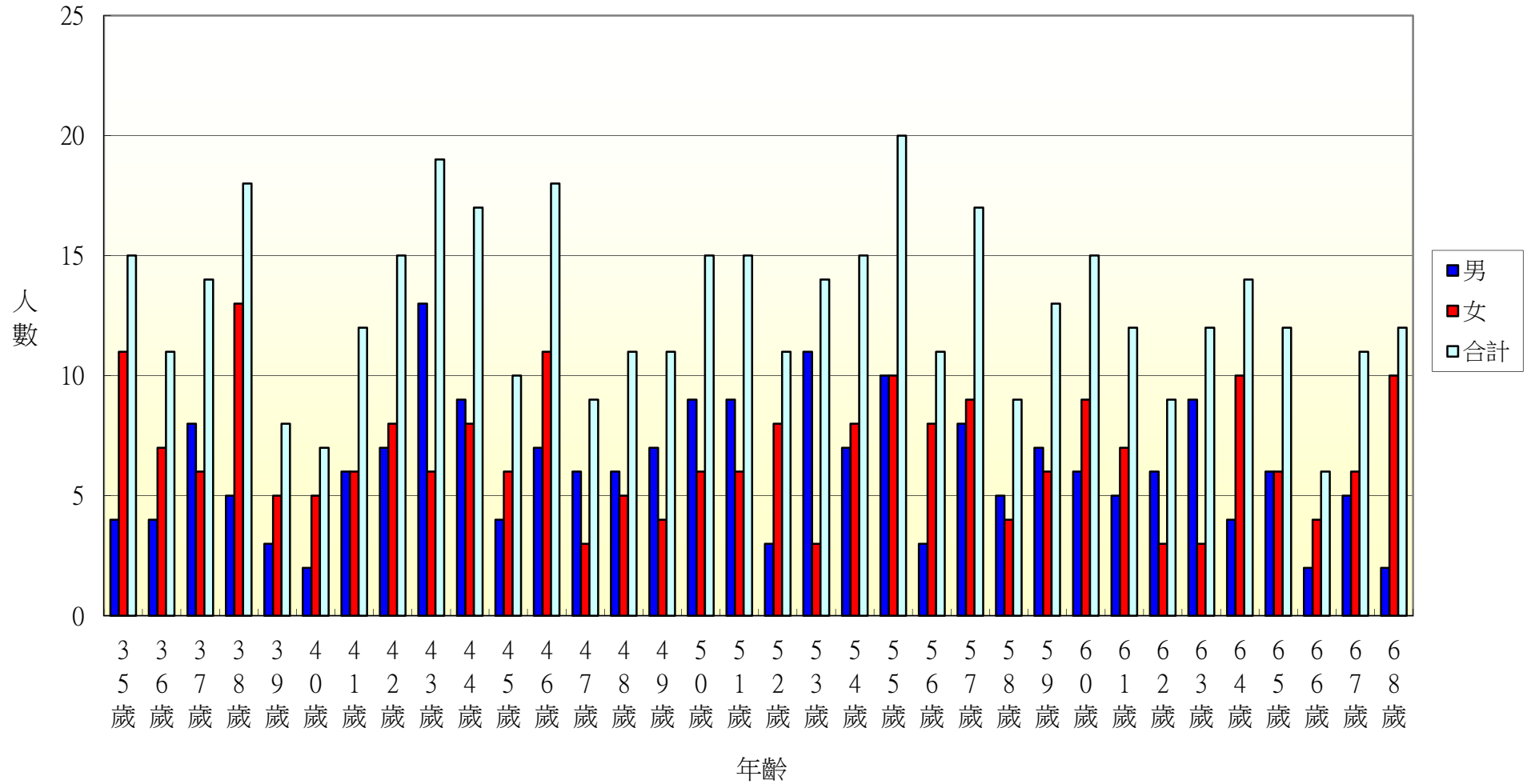
105年北斗鎮光復里各年齡層人口統計圖(69~100歲)



105年北斗鎮新政里各年齡層人口統計圖(0~34歲)

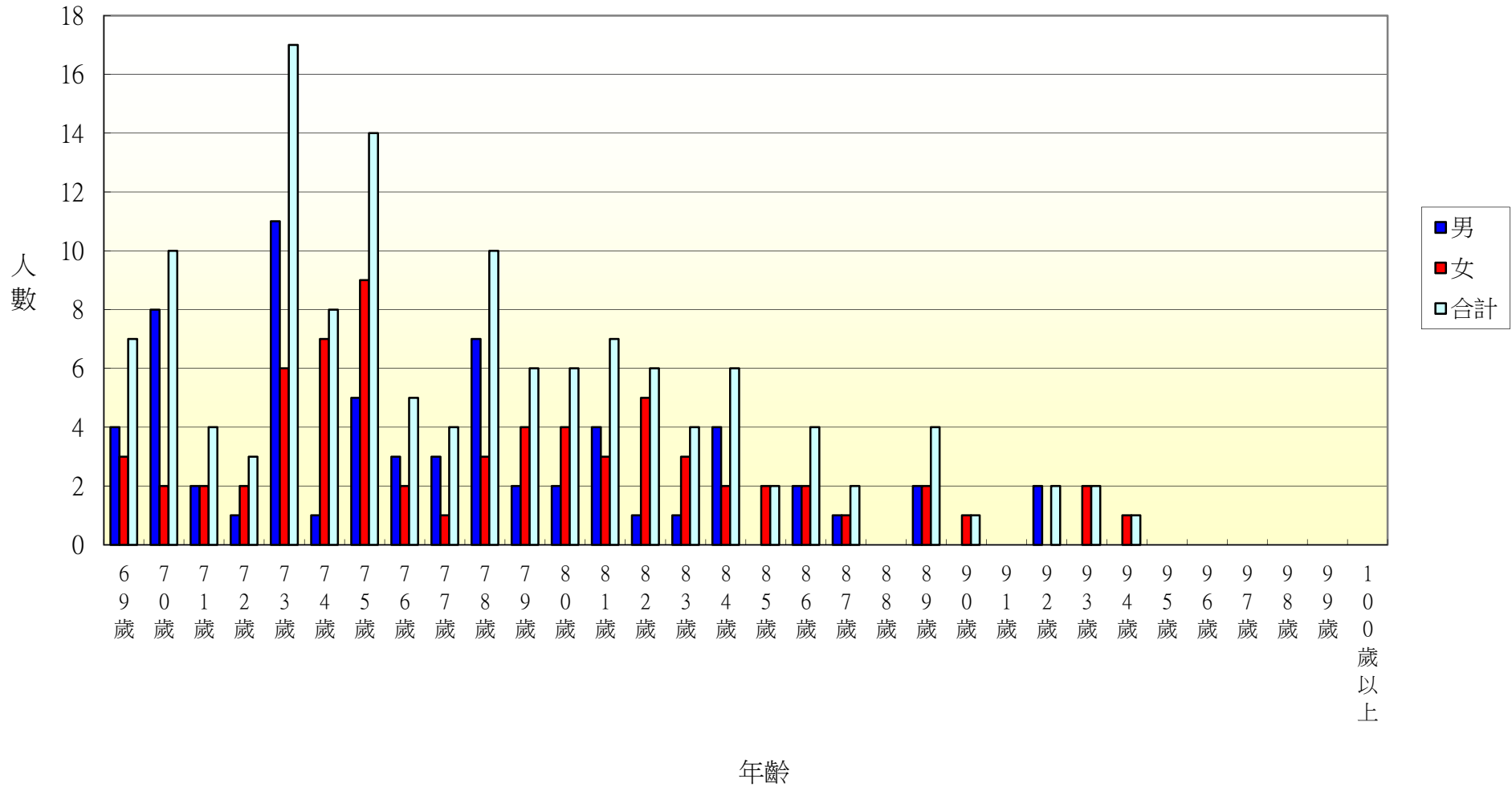


105年北斗鎮新政里各年齡層人口統計圖(35~68歲)

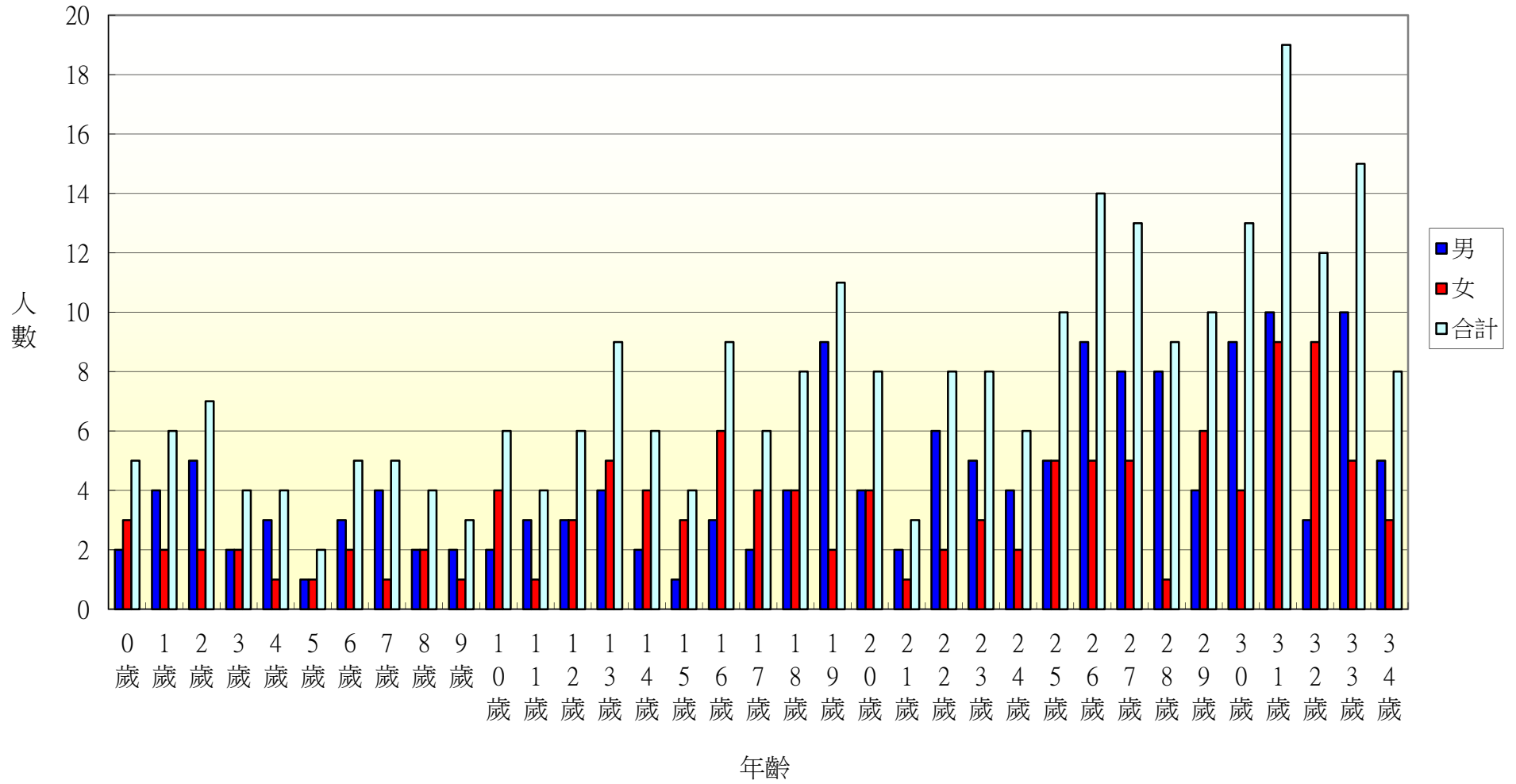




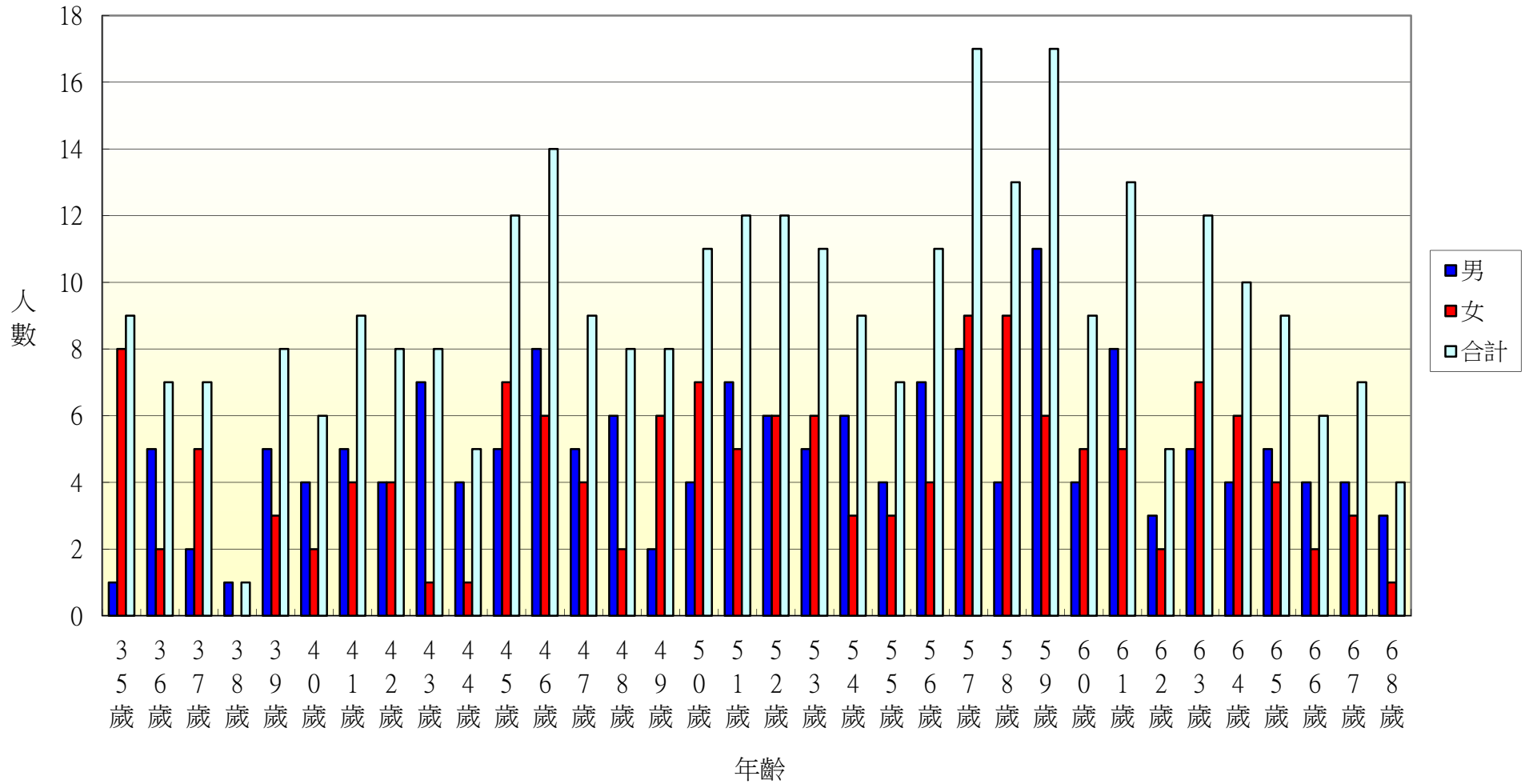
105年北斗鎮新政里各年齡層人口統計圖(69~100歲)



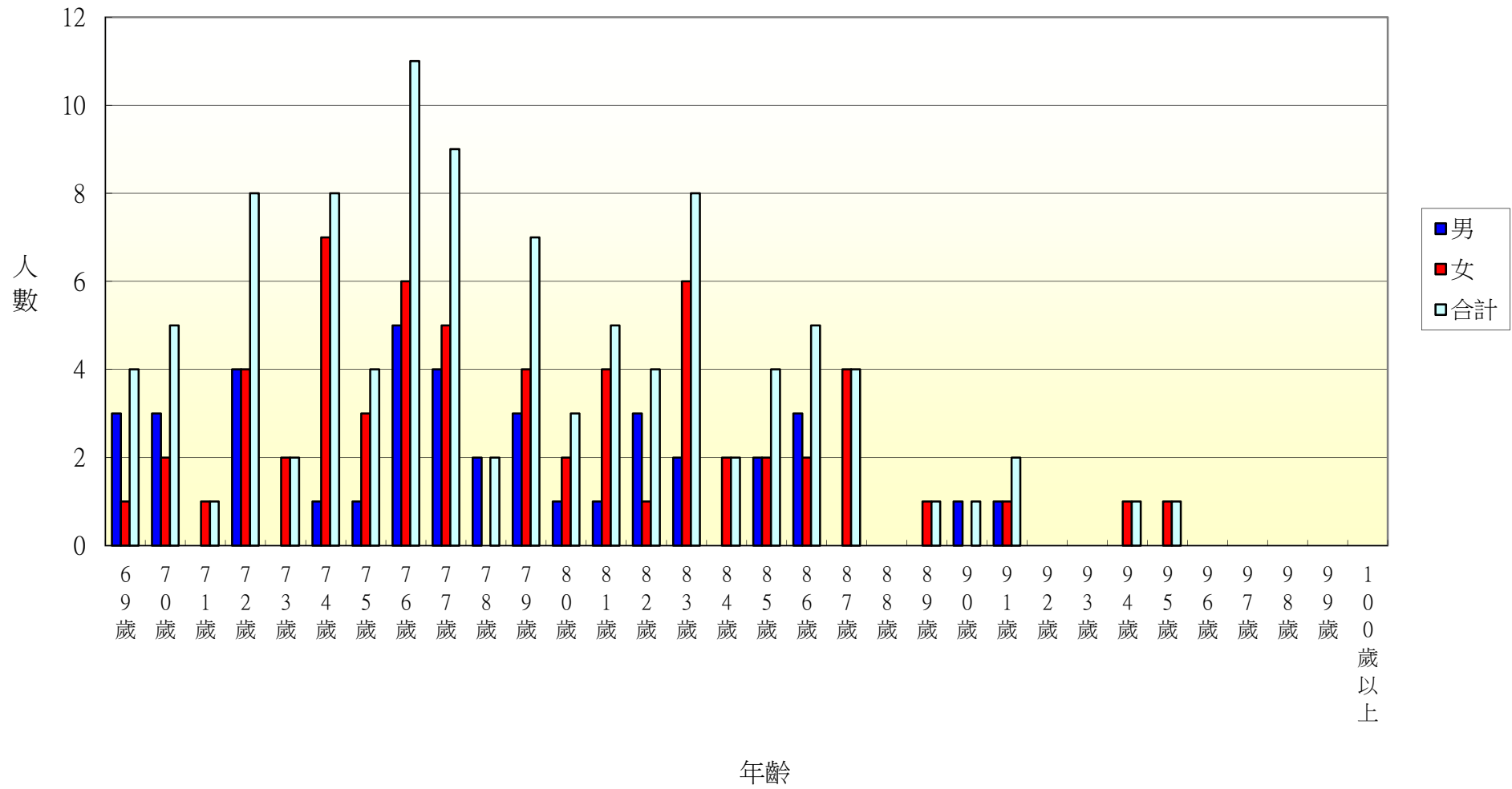
105年北斗鎮重慶里各年齡層人口統計圖(0~34歲)



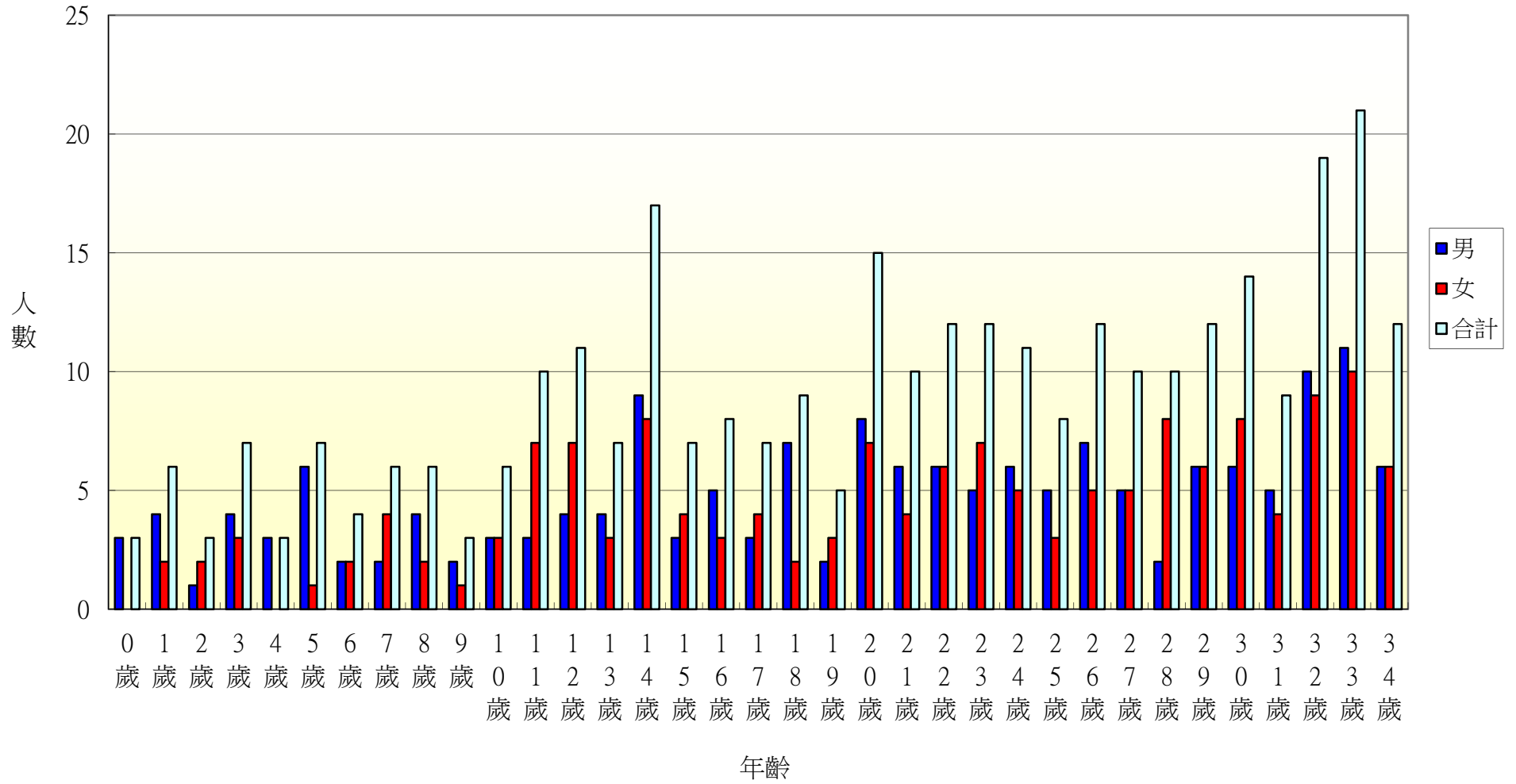
105年北斗鎮重慶里各年齡層人口統計圖(35~68歲)



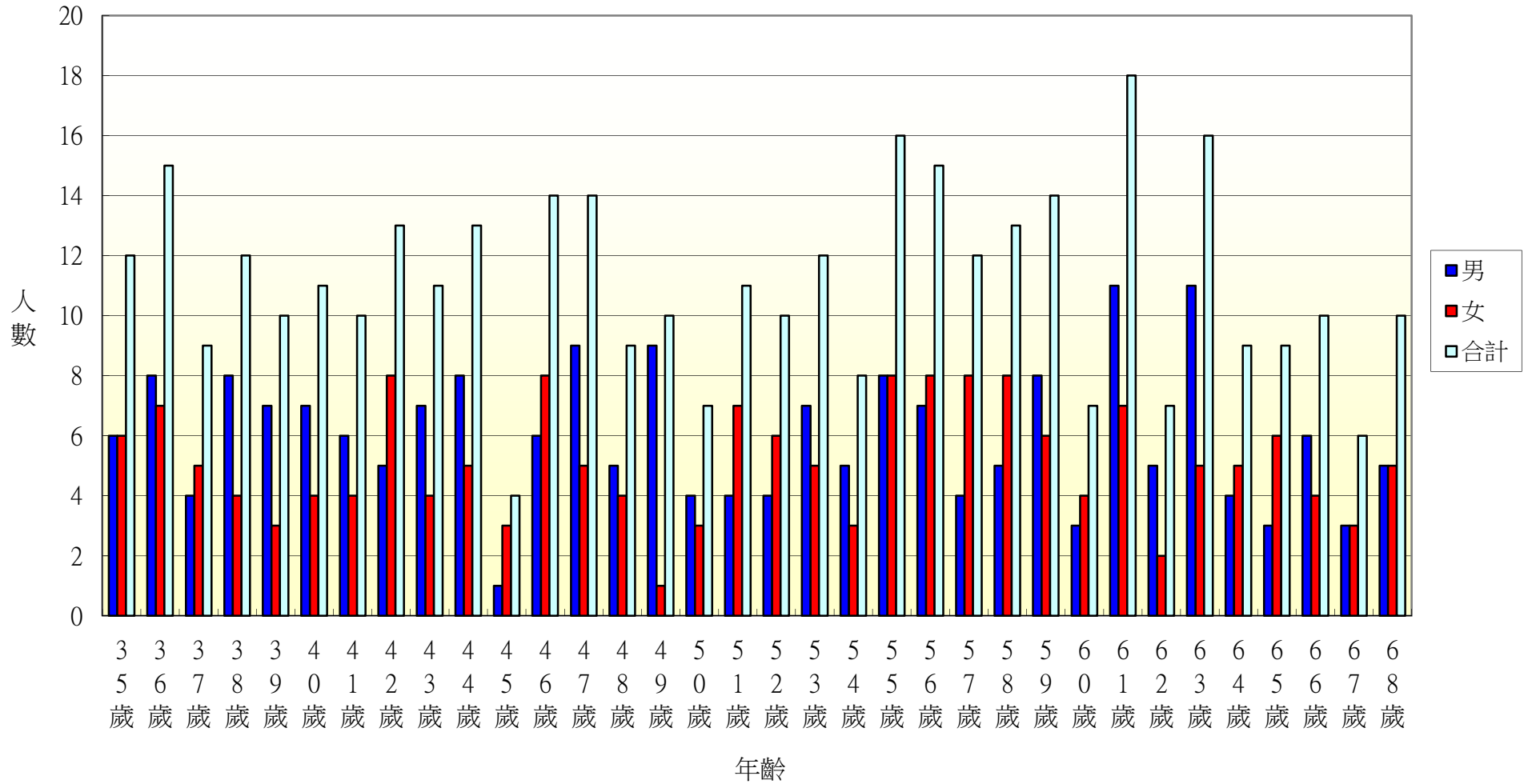
105年北斗鎮重慶里各年齡層人口統計圖(69~100歲)



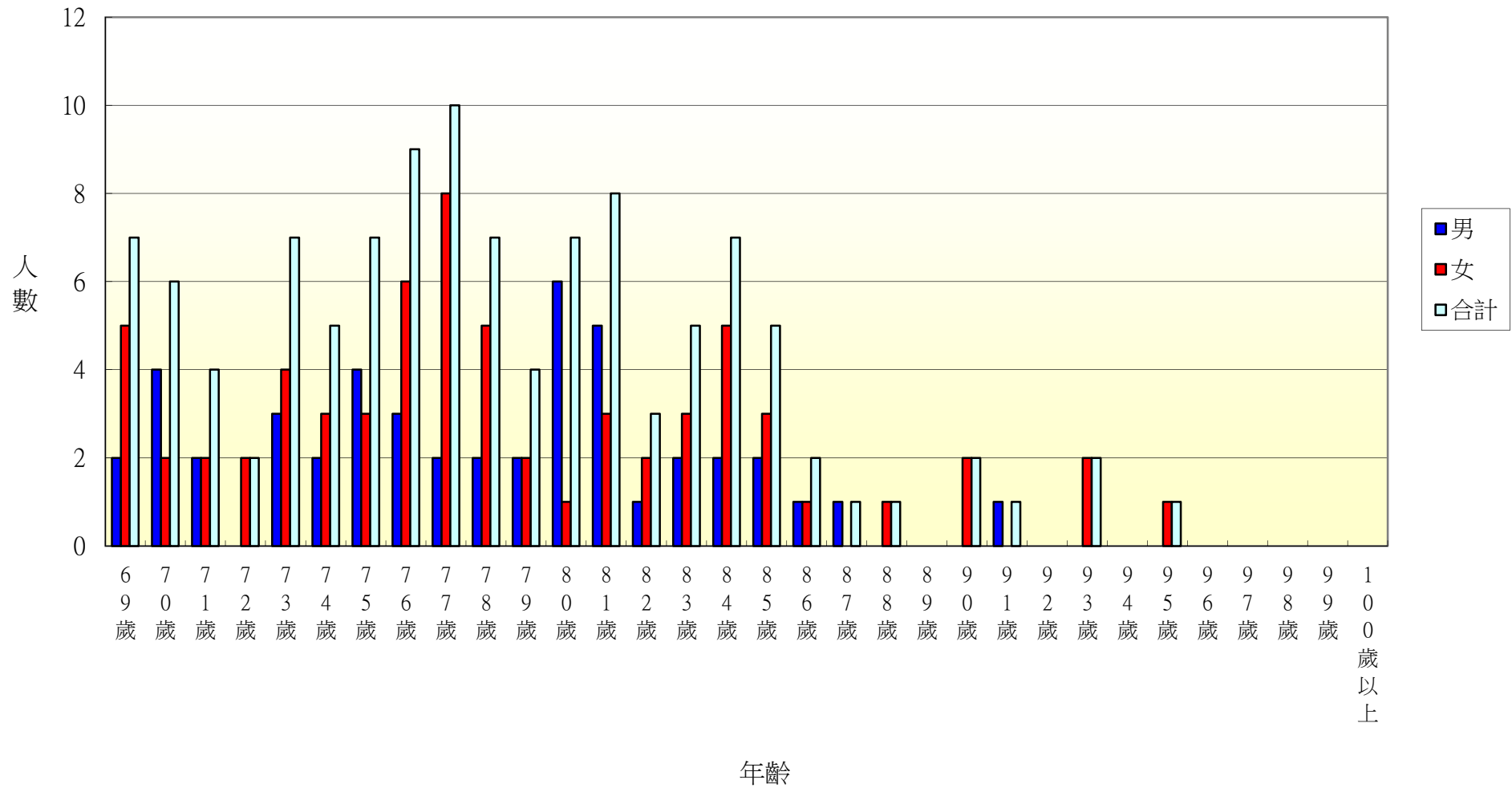
105年北斗鎮五權里各年齡層人口統計圖(0~34歲)



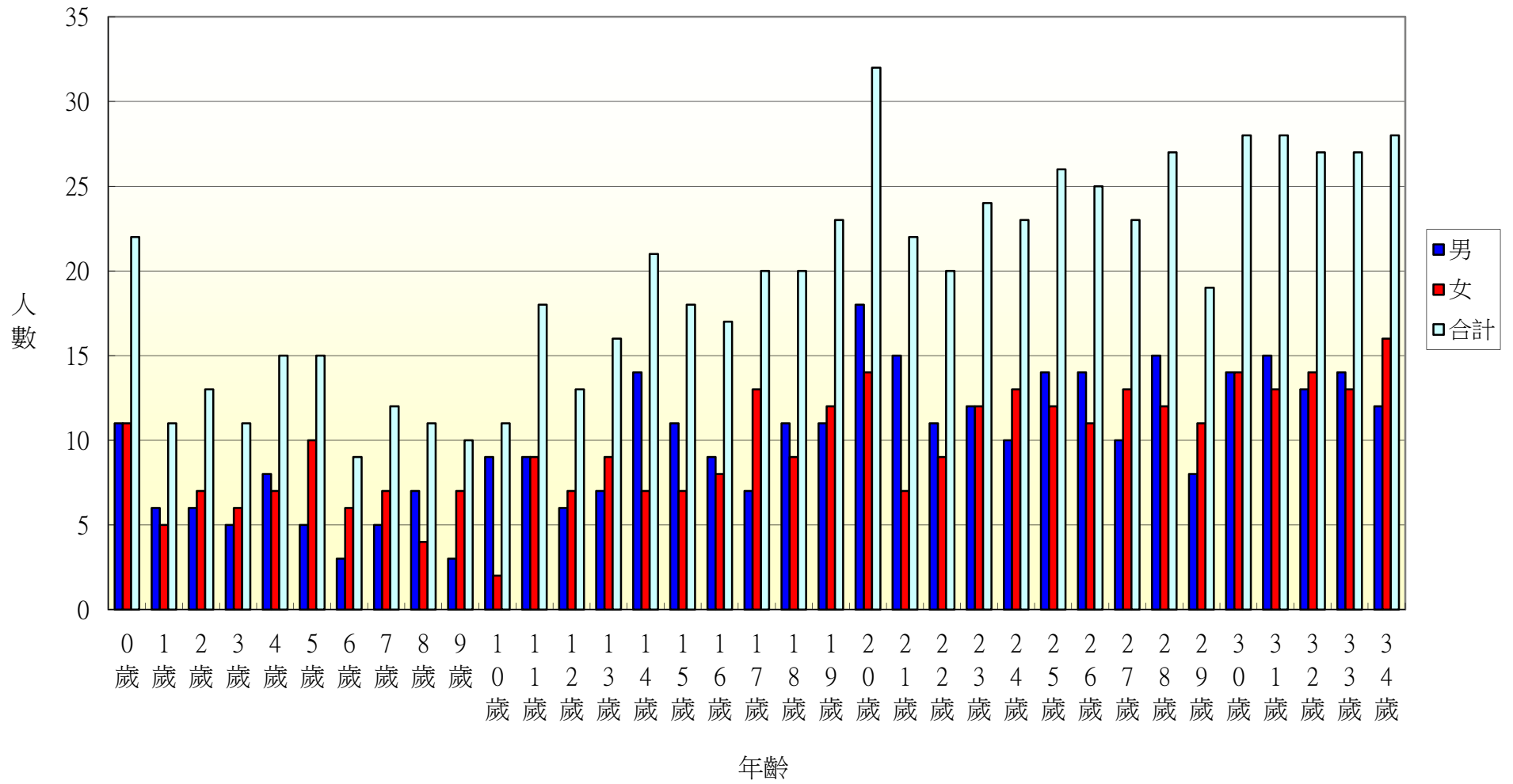
105年北斗鎮五權里各年齡層人口統計圖(35~68歲)



105年北斗鎮五權里各年齡層人口統計圖(69~100歲)

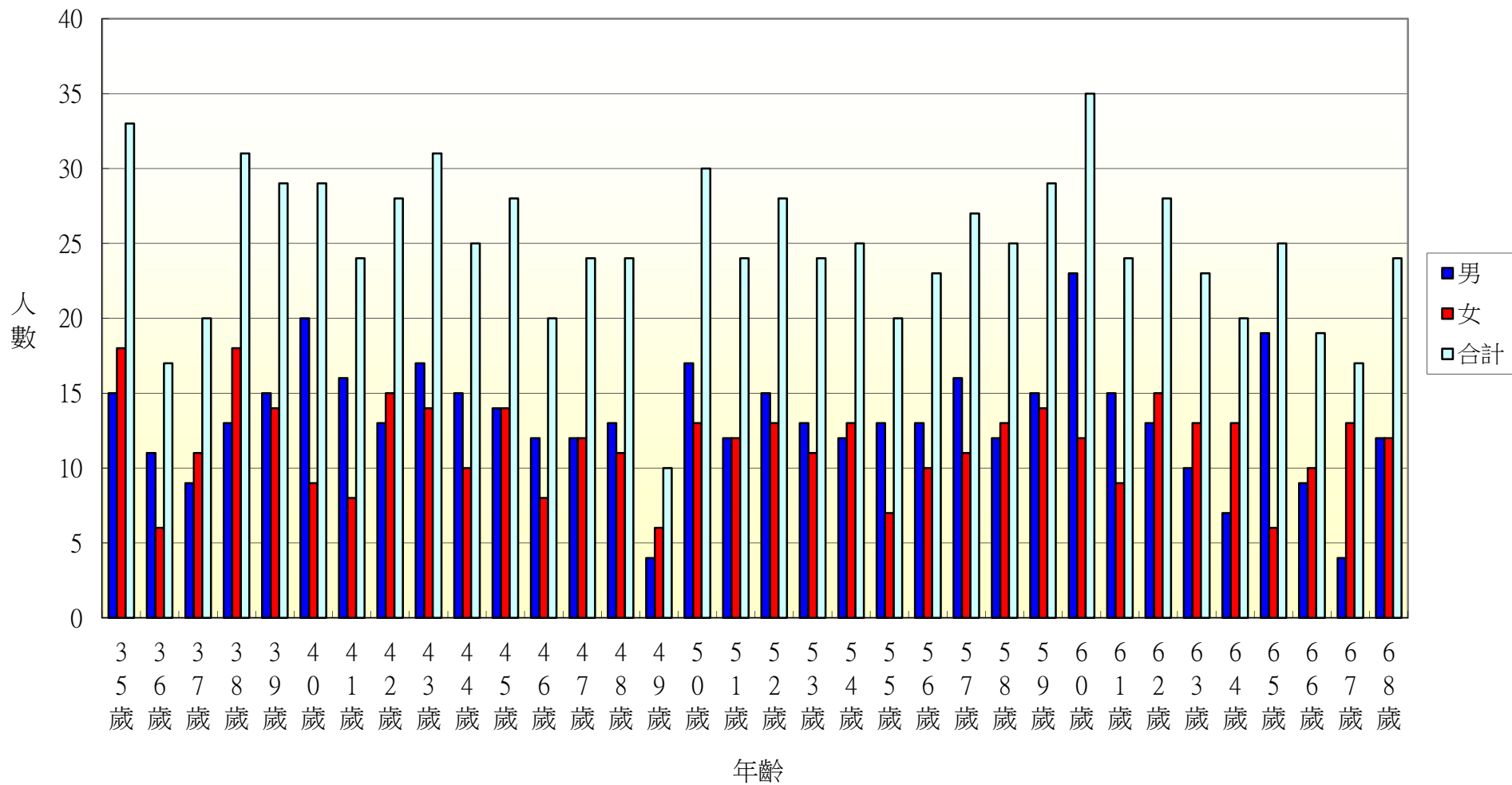


105年北斗鎮七星里各年齡層人口統計圖(0~34歲)

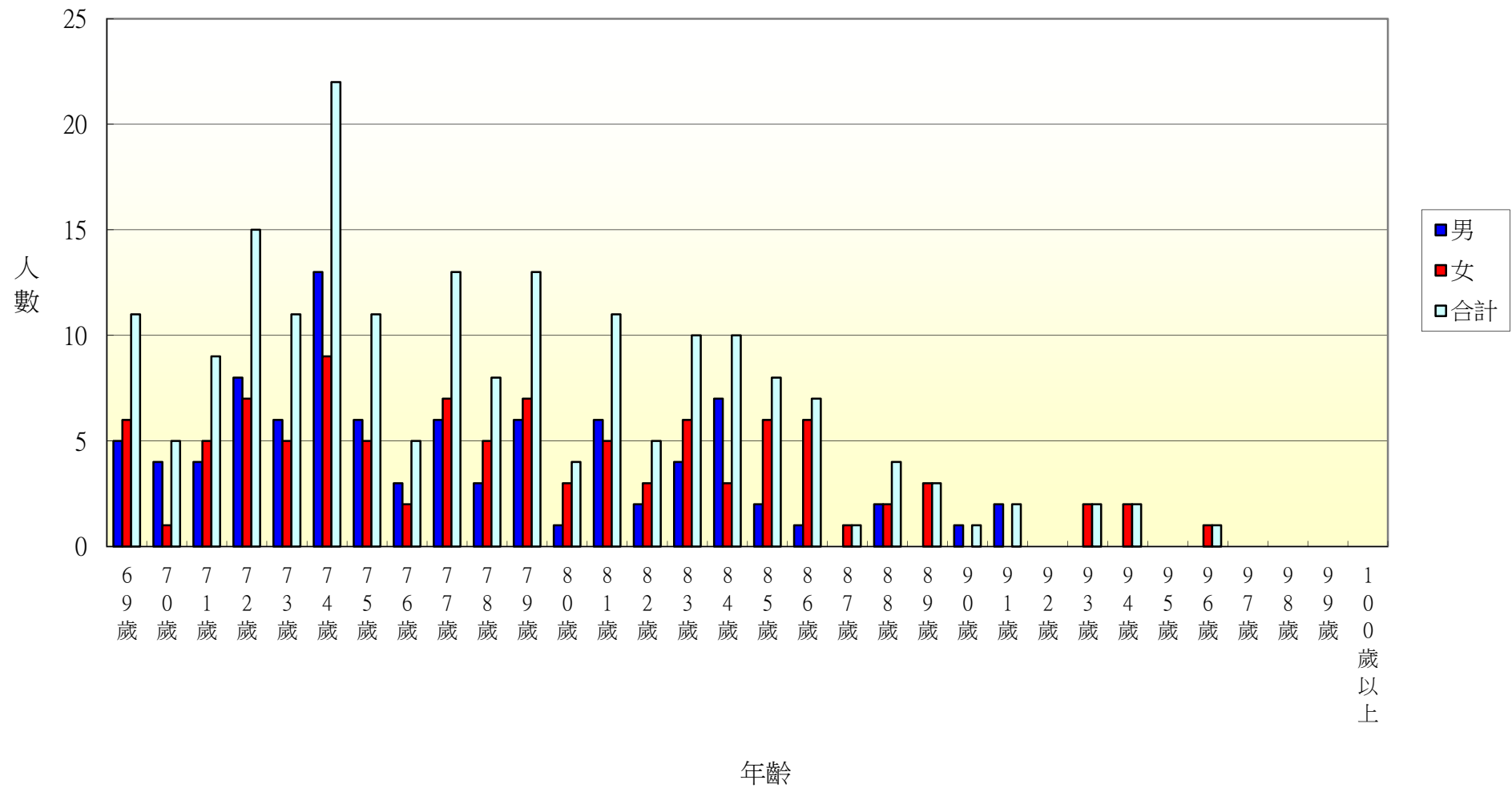




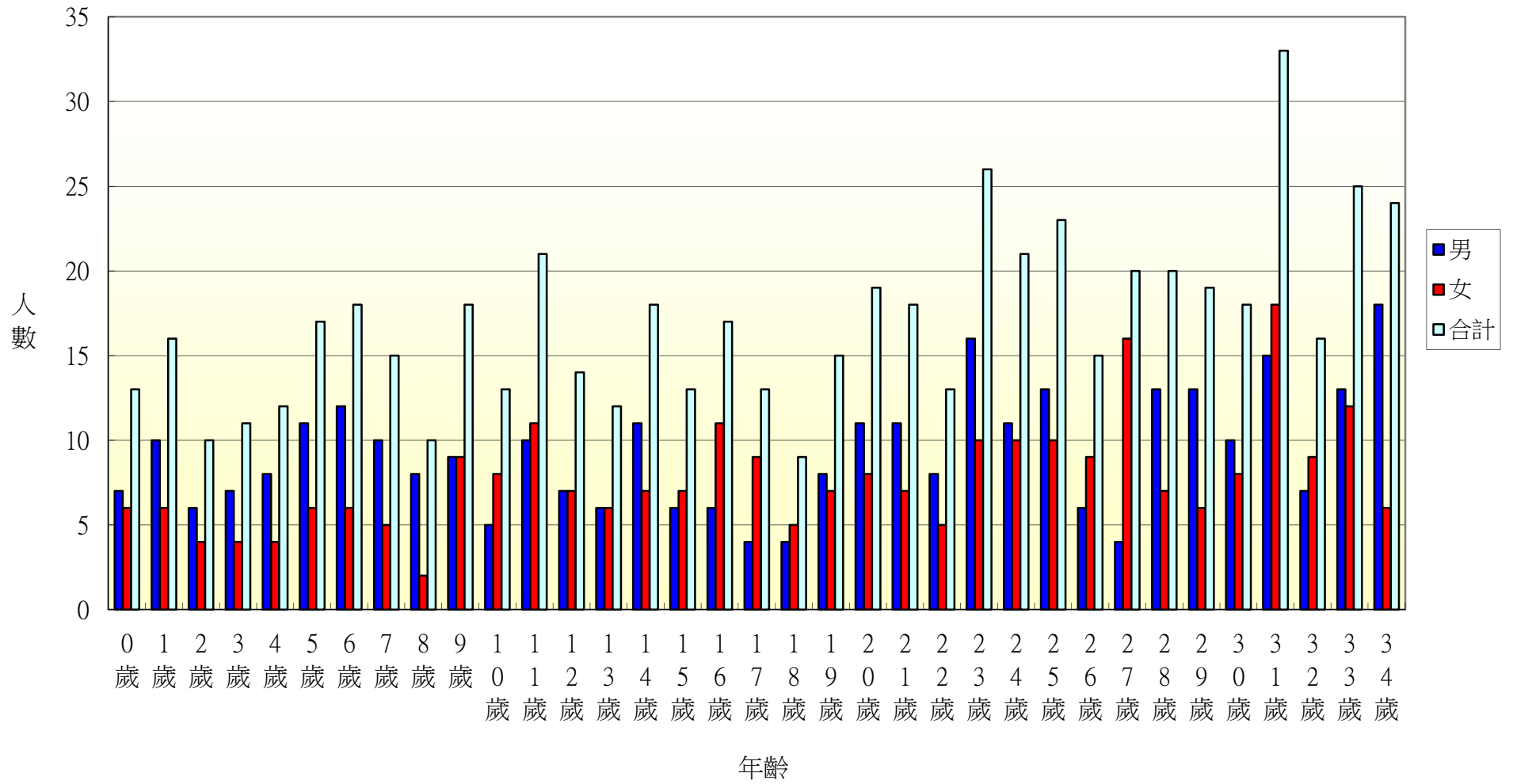
105年北斗鎮七星里各年齡層人口統計圖(35~68歲)



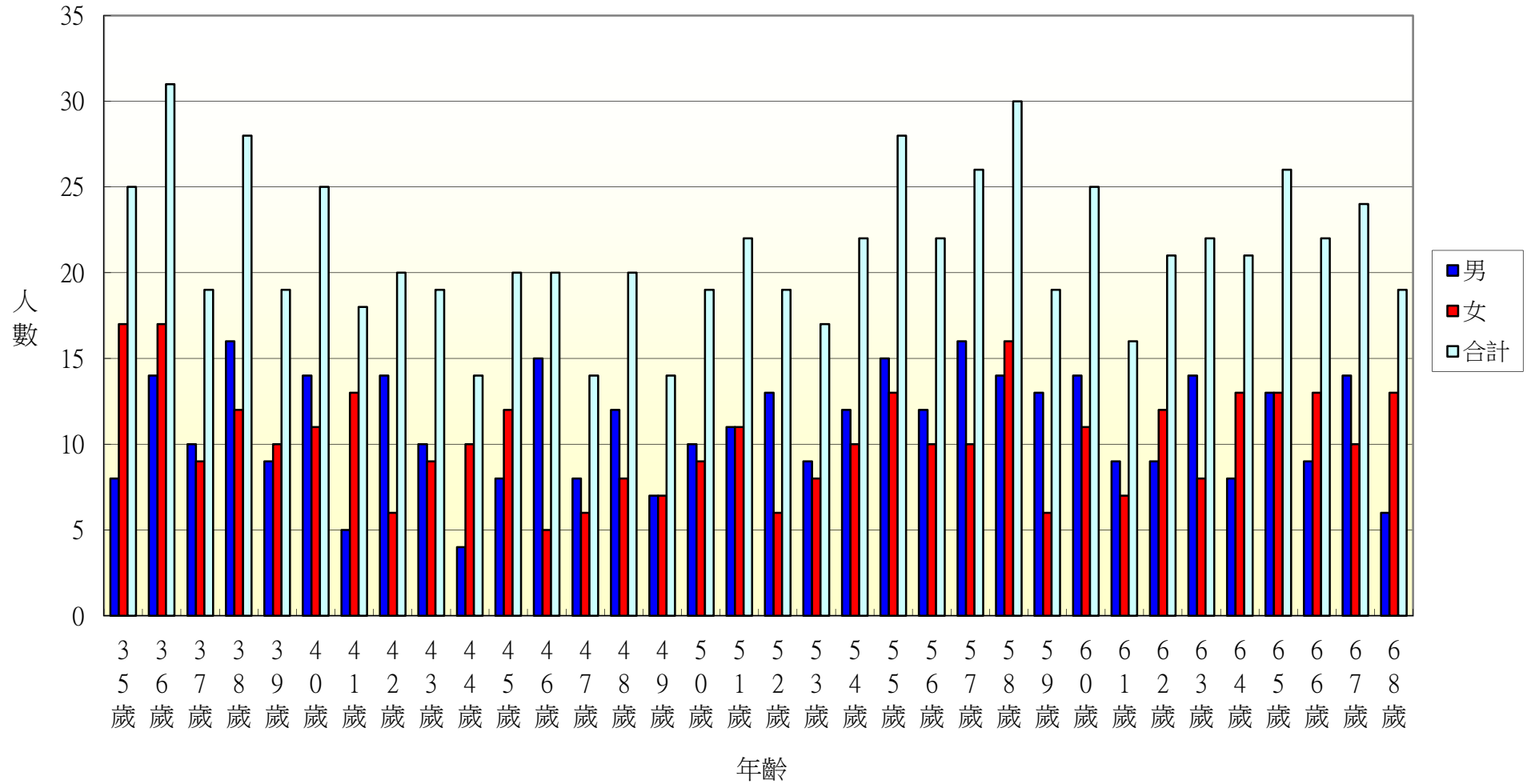
105年北斗鎮七星里各年齡層人口統計圖(69~100歲)



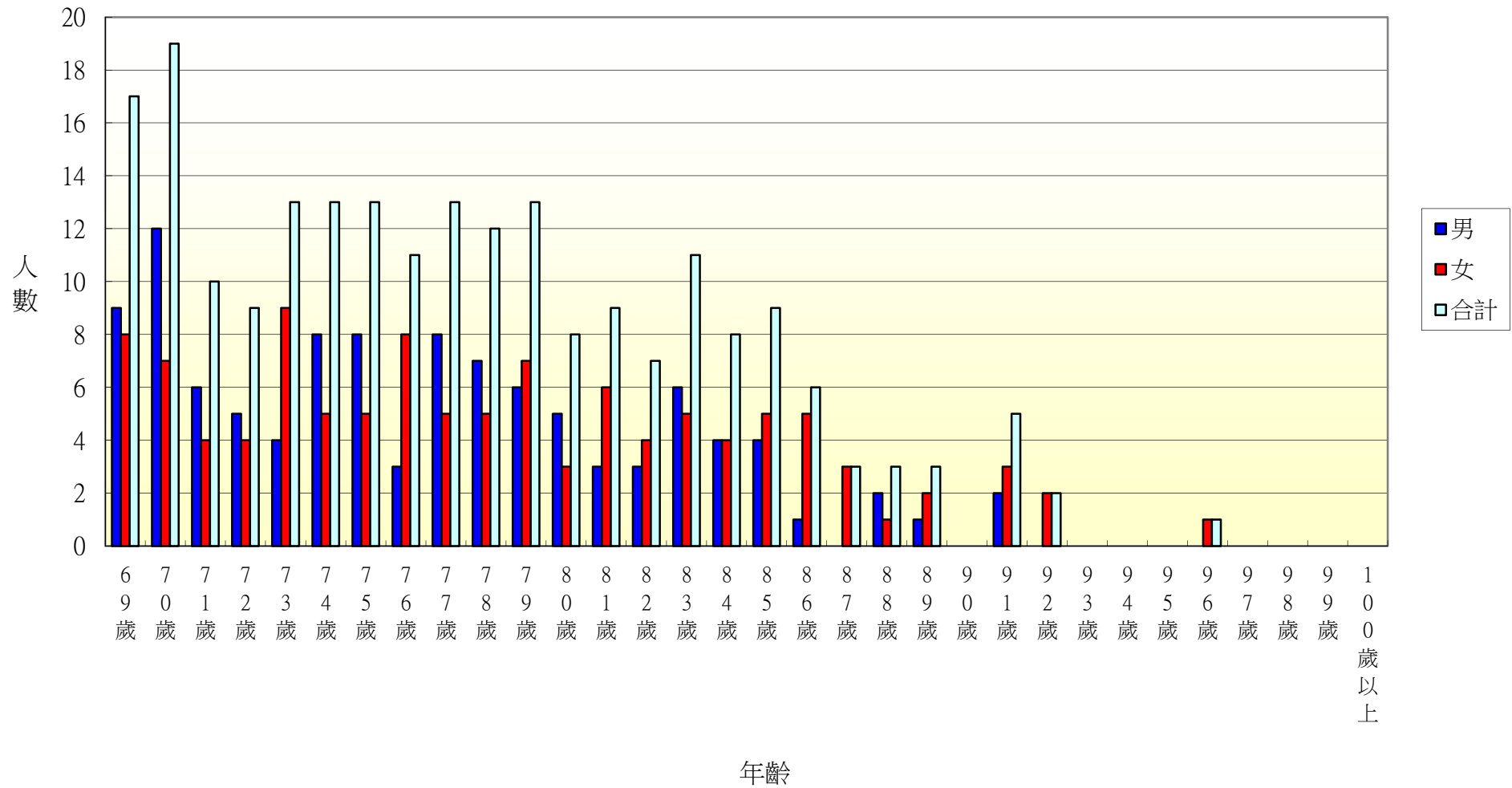
105年北斗鎮居仁里各年齡層人口統計圖(0~34歲)



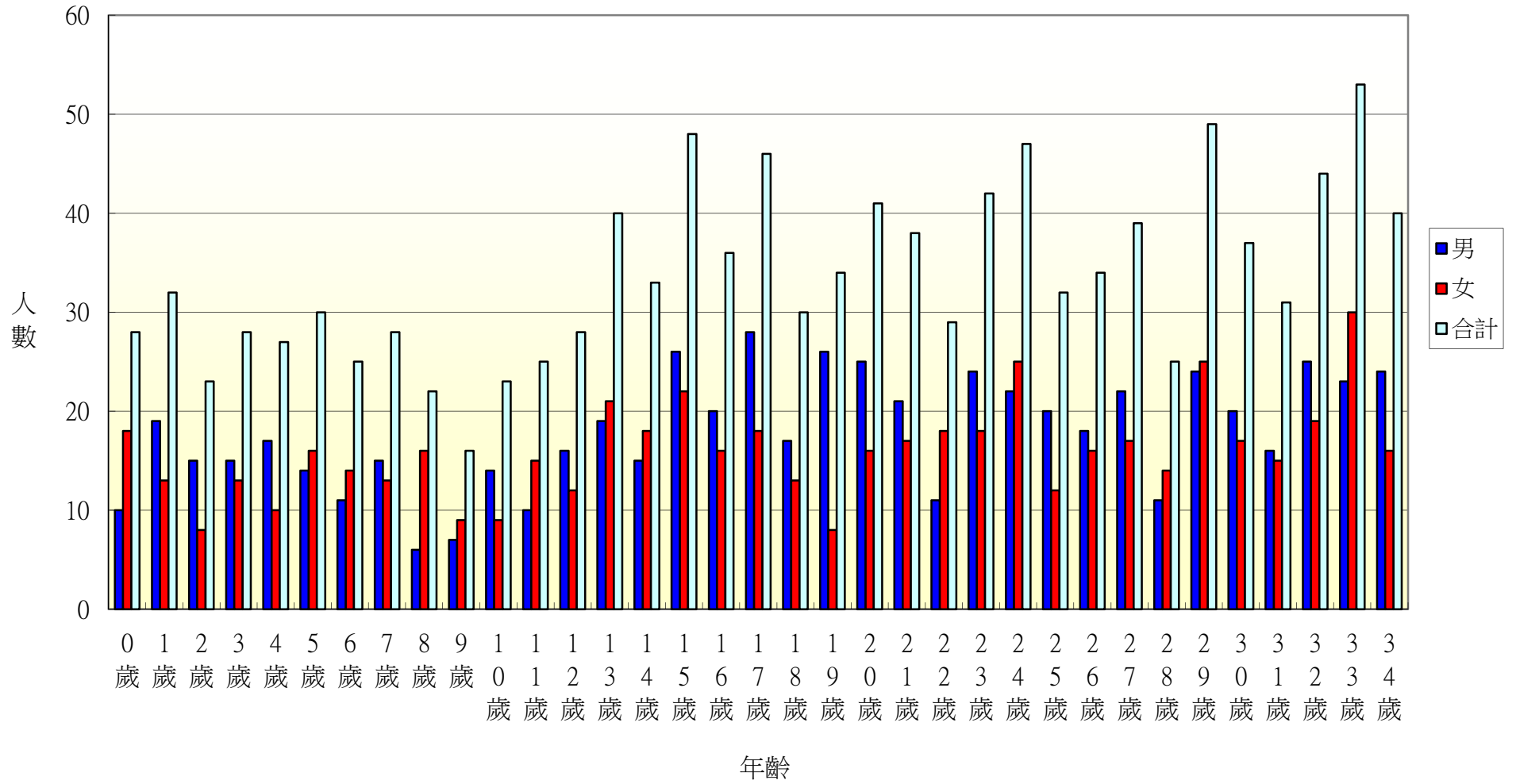
105年北斗鎮居仁里各年齡層人口統計圖(35~68歲)



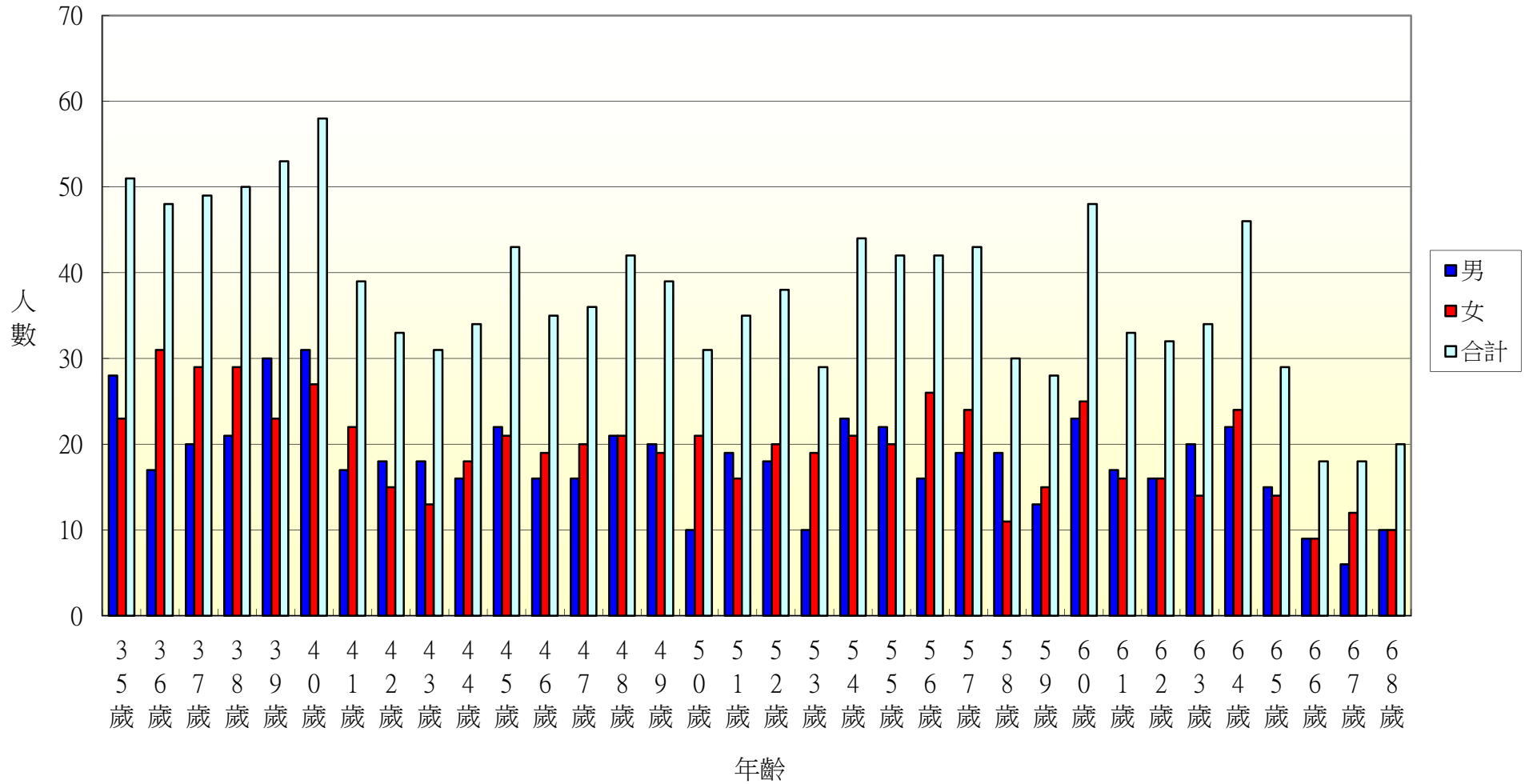
105年北斗鎮居仁里各年齡層人口統計圖(69~100歲)



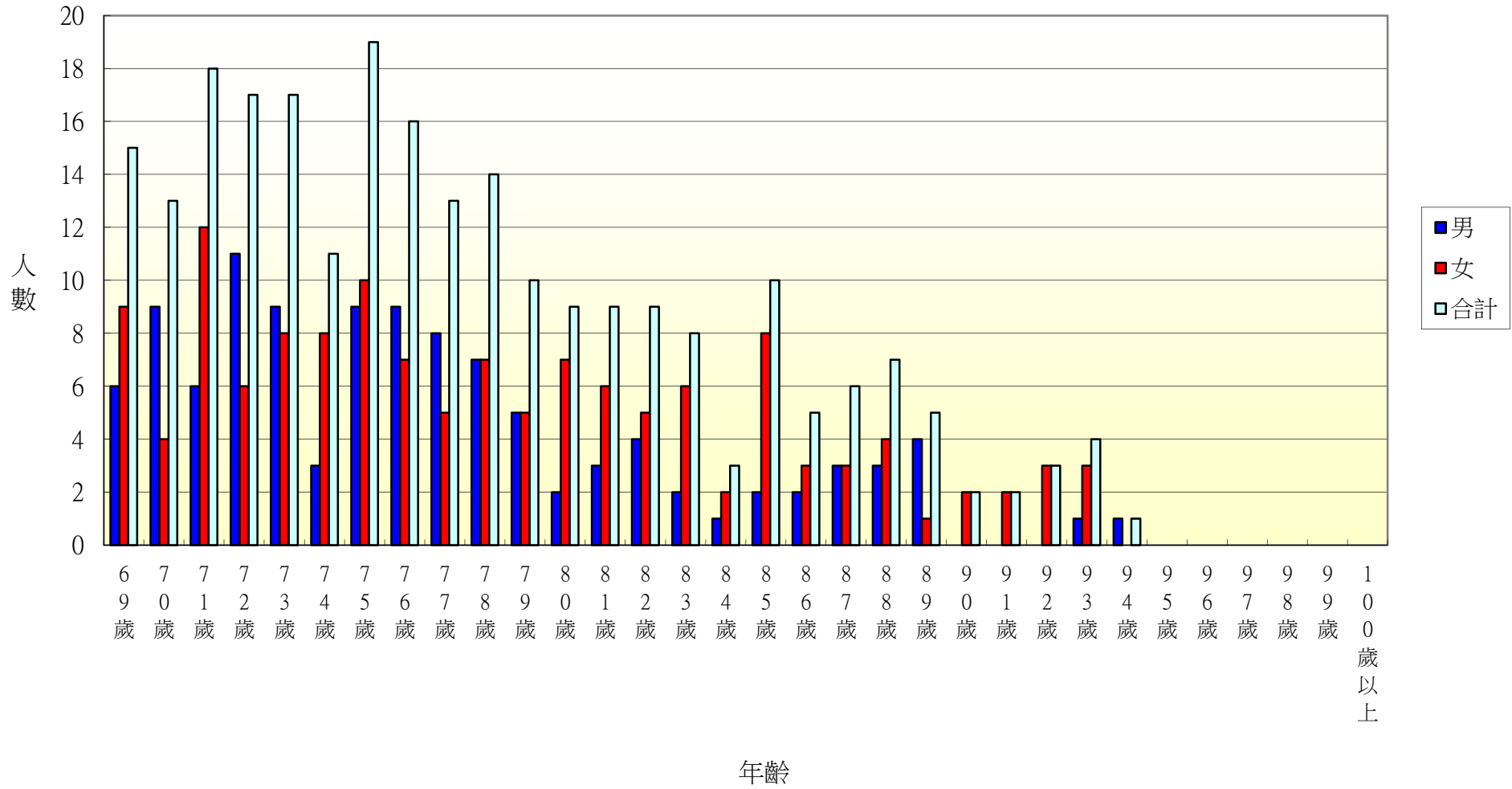
105年北斗鎮東光里各年齡層人口統計圖(0~34歲)



105年北斗鎮東光里各年齡層人口統計圖(35~68歲)

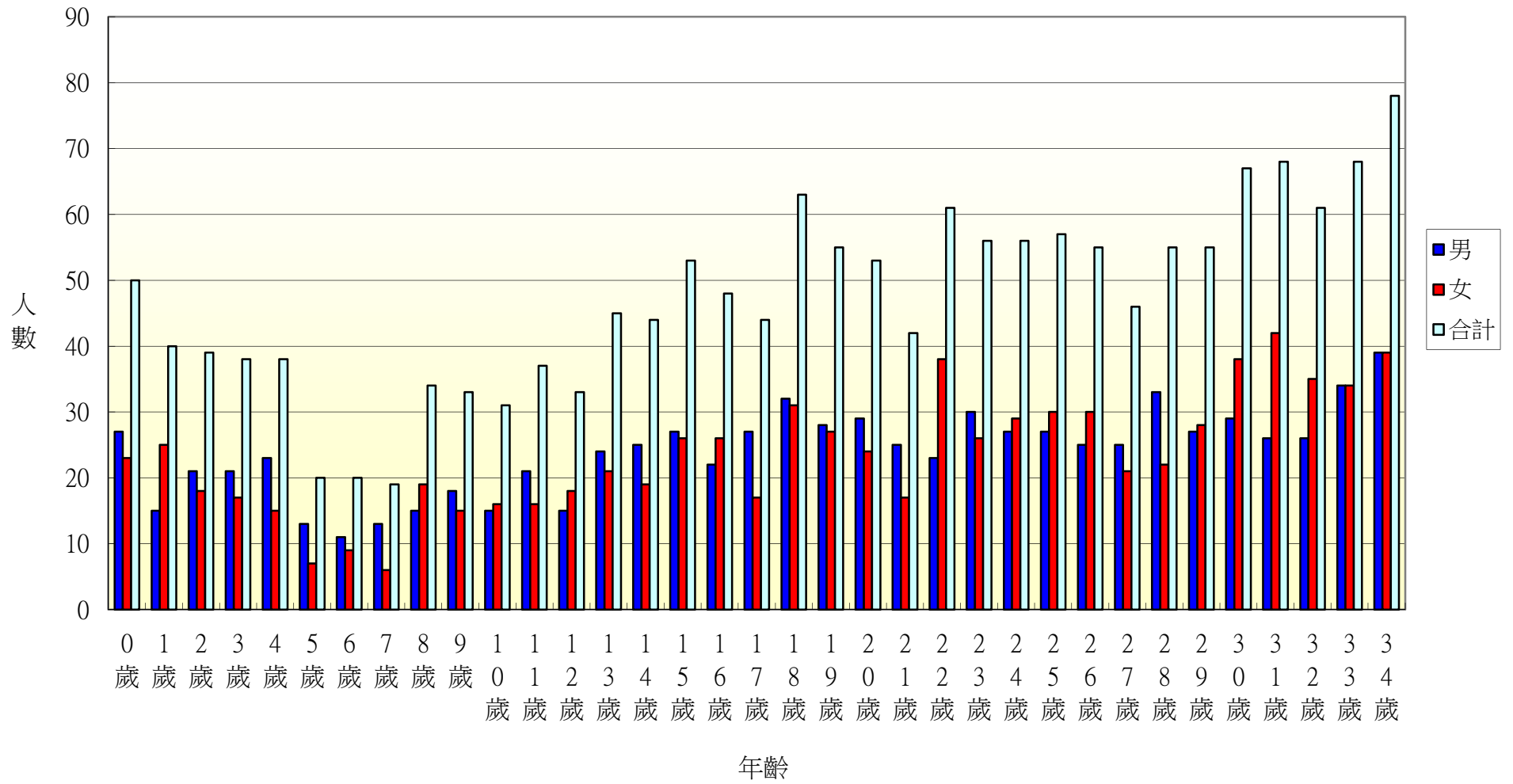


105年北斗鎮東光里各年齡層人口統計圖(69~100歲)

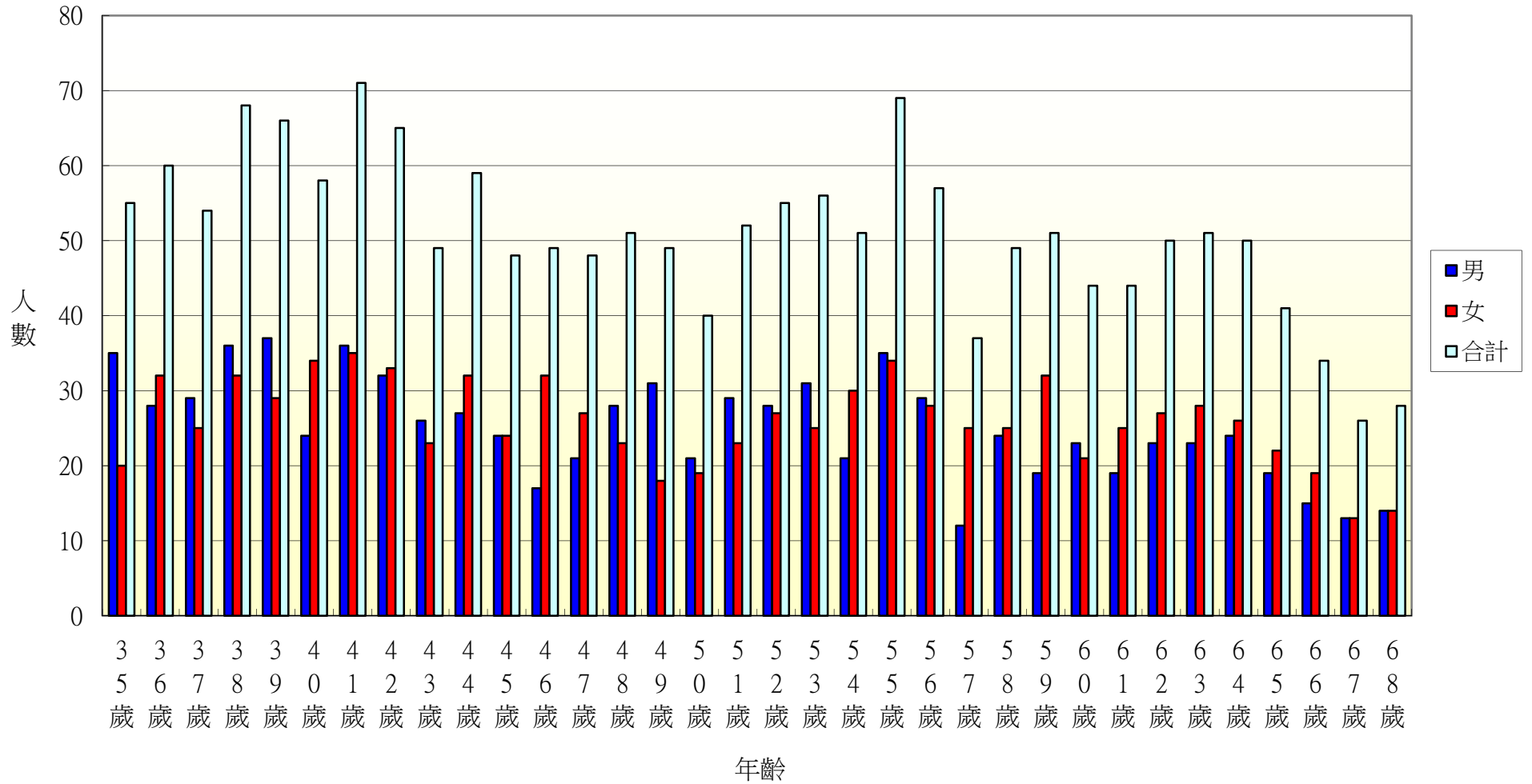




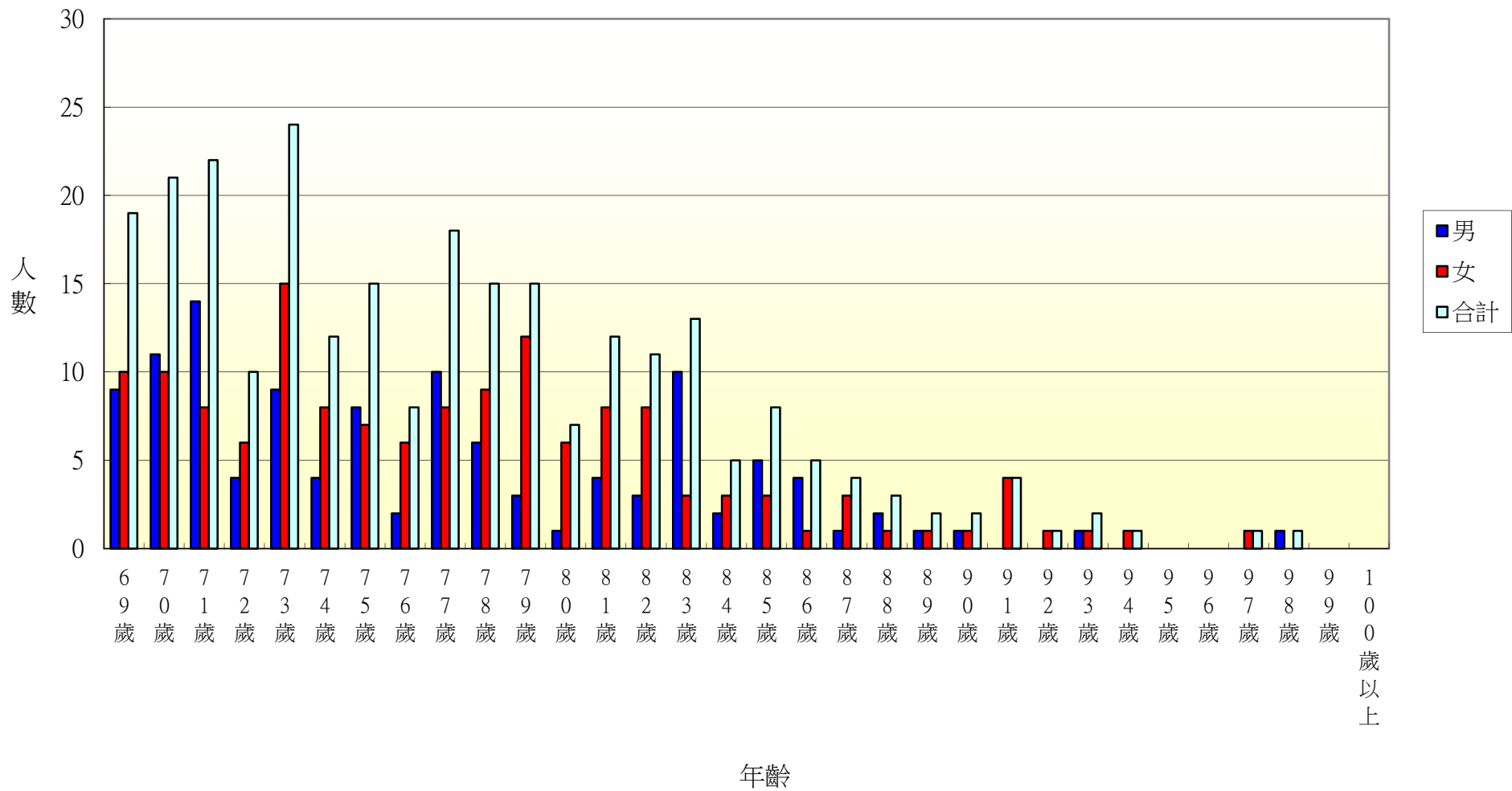
105年北斗鎮文昌里各年齡層人口統計圖(0~34歲)



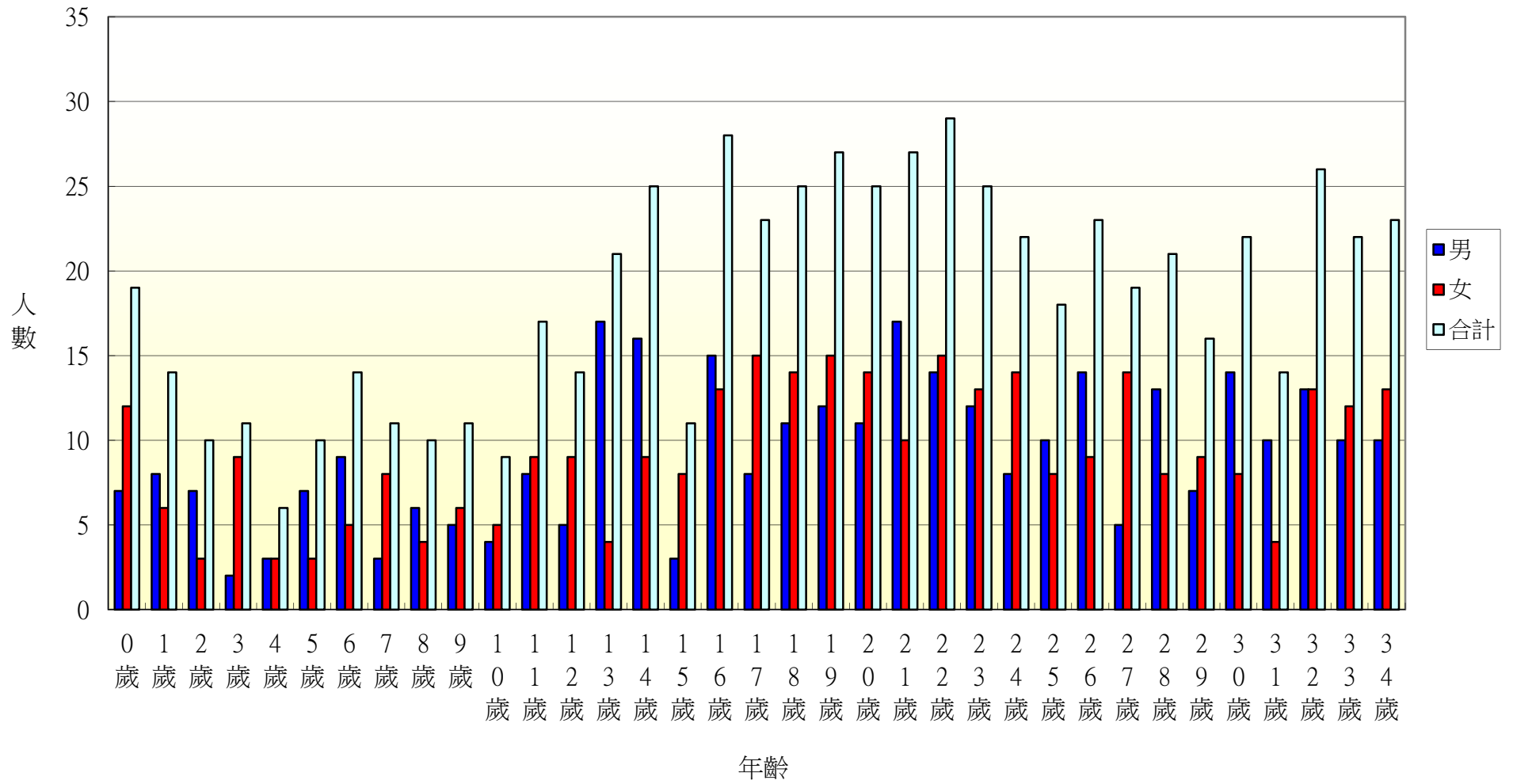
105年北斗鎮文昌里各年齡層人口統計圖(35~68歲)



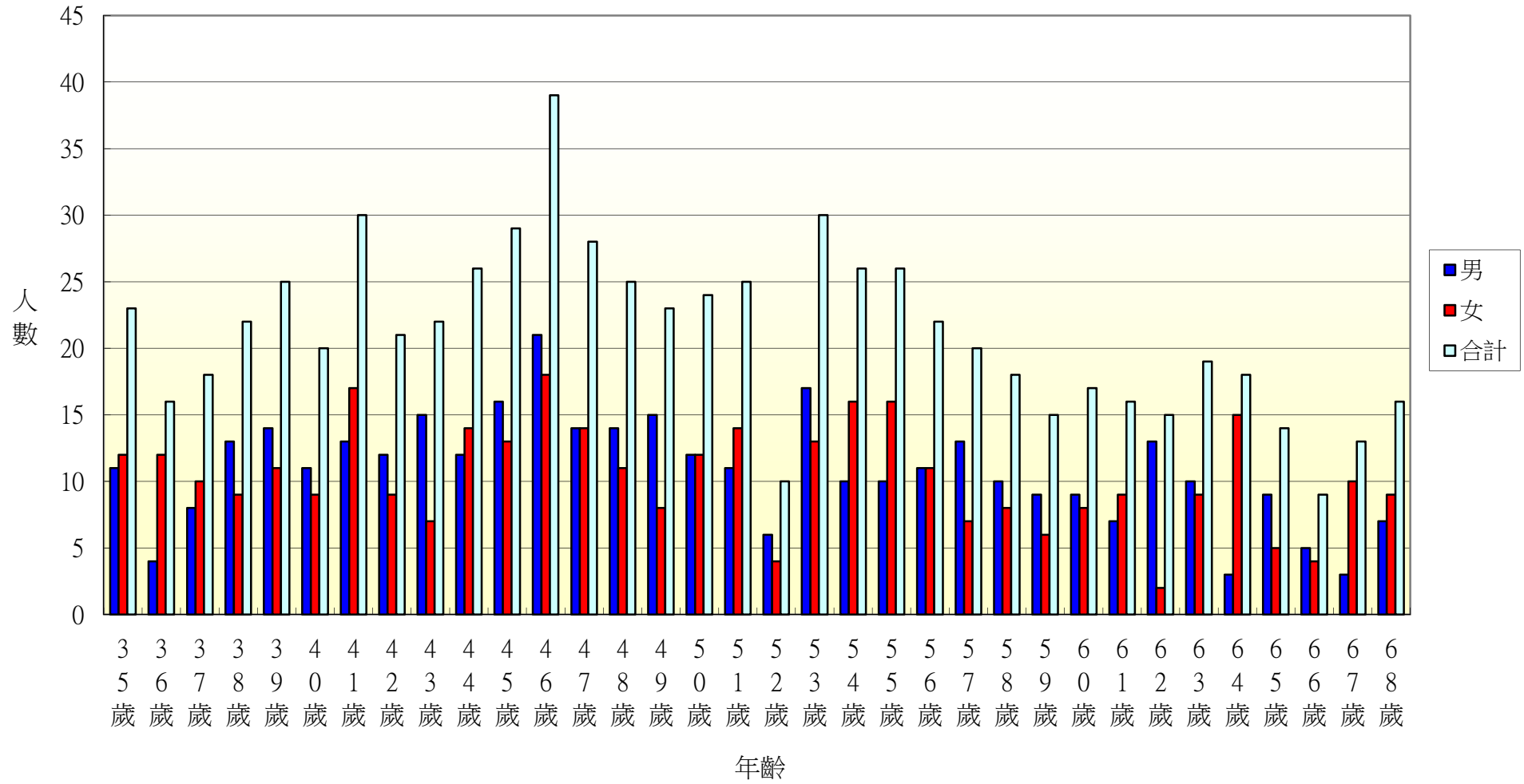
105年北斗鎮文昌里各年齡層人口統計圖(69~100歲)



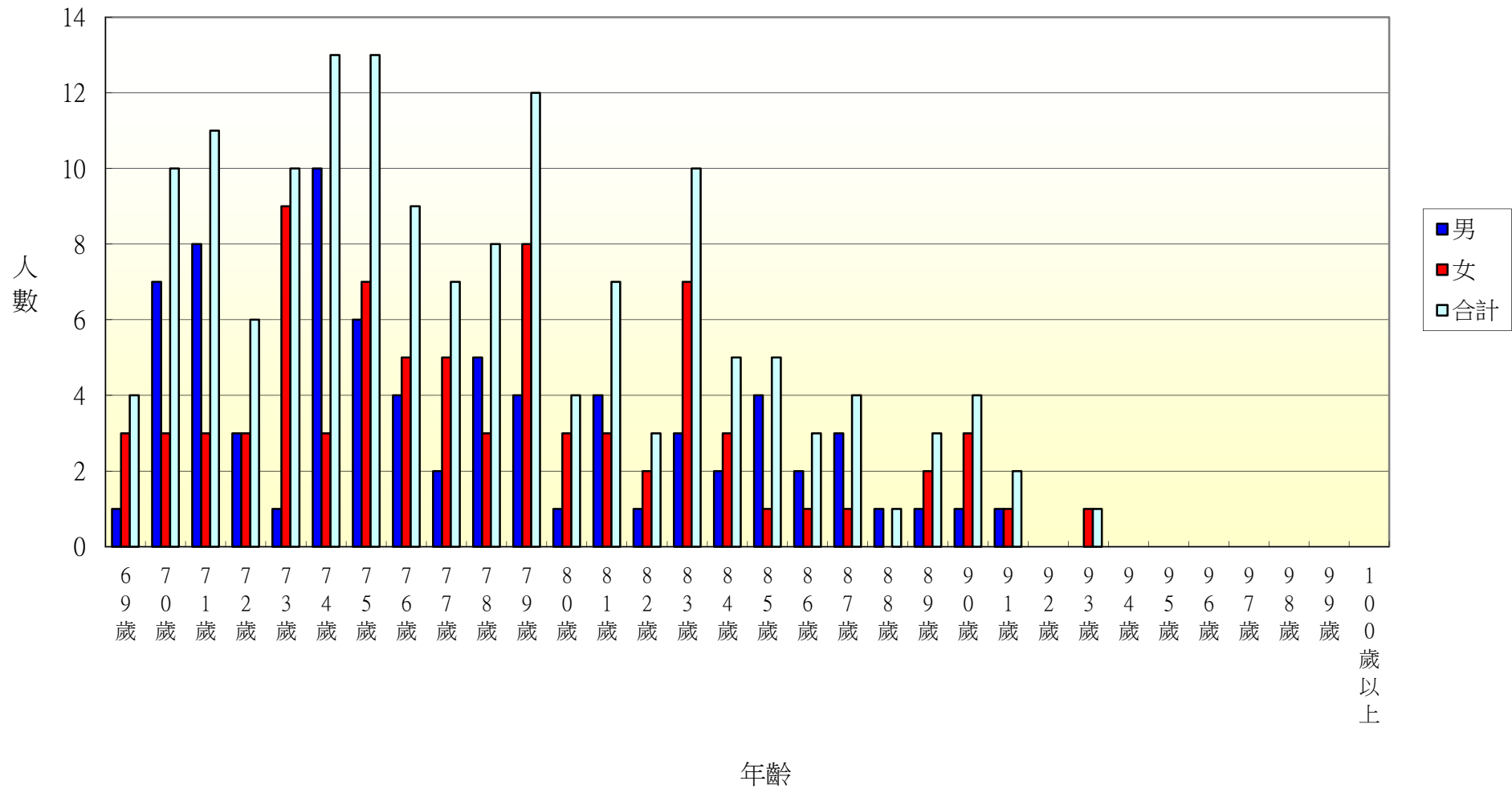
105年北斗鎮中和里各年齡層人口統計圖(0~34歲)



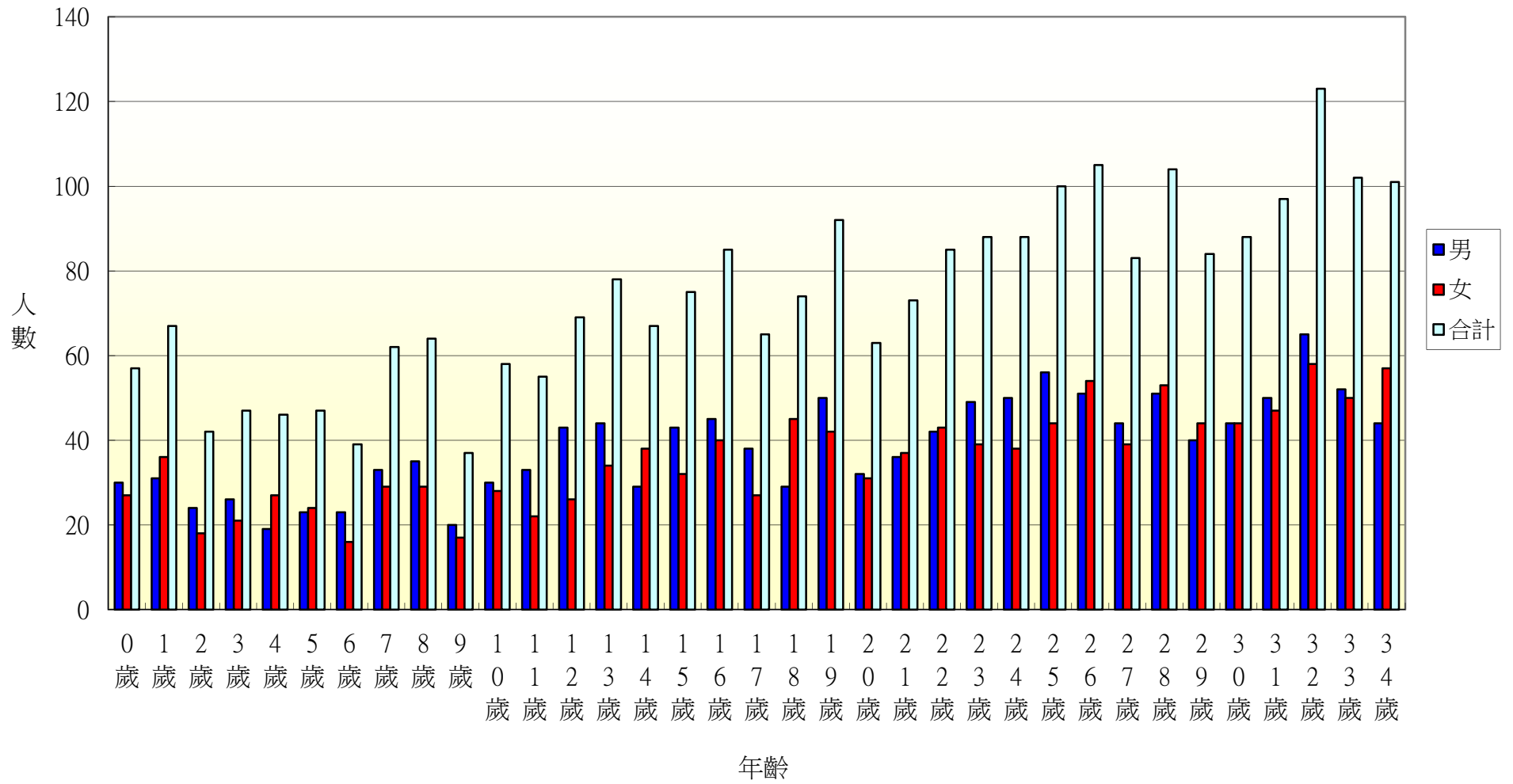
105年北斗鎮中和里各年齡層人口統計圖(35~68歲)



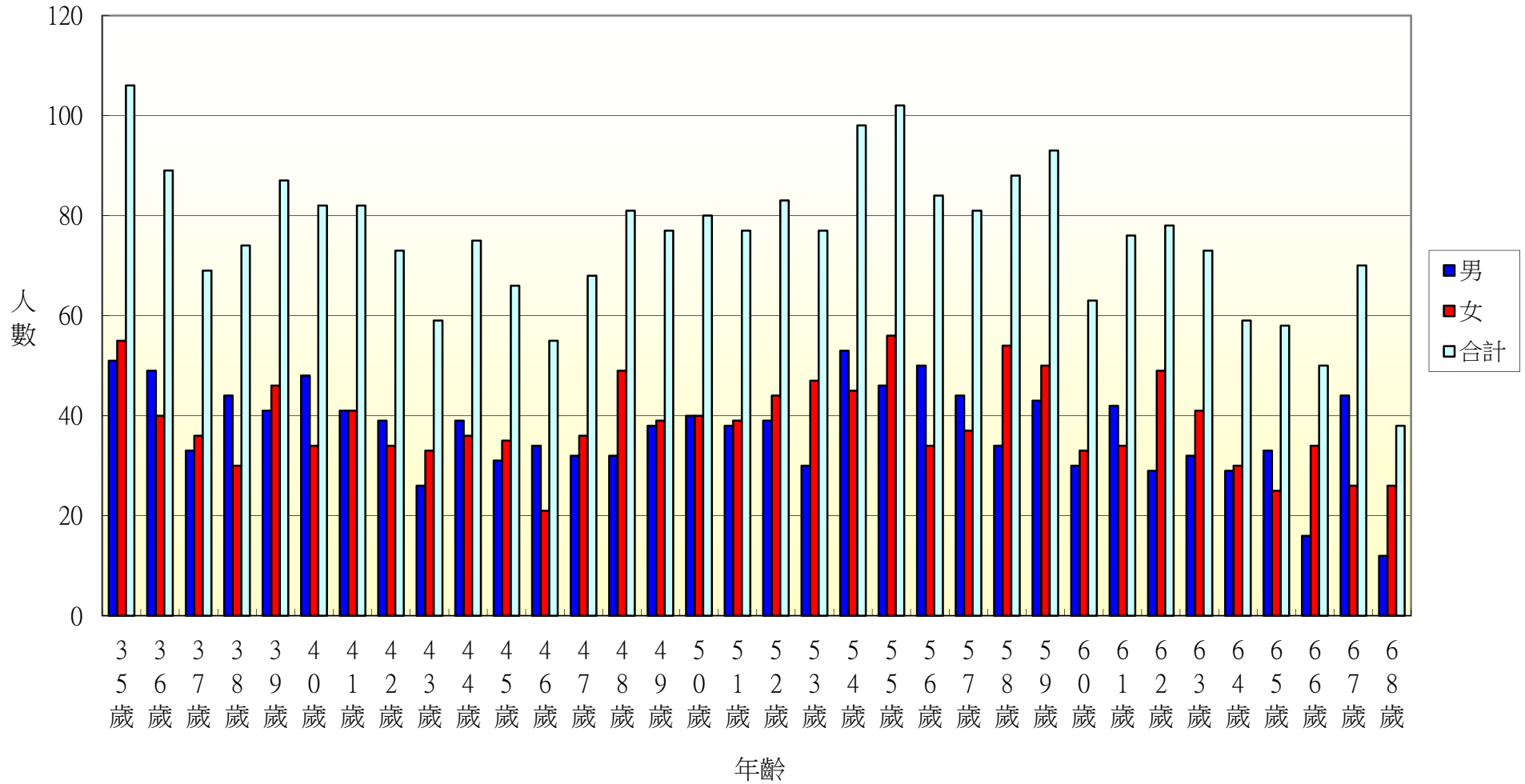
105年北斗鎮中和里各年齡層人口統計圖(69~100歲)



105年北斗鎮西德里各年齡層人口統計圖(0~34歲)

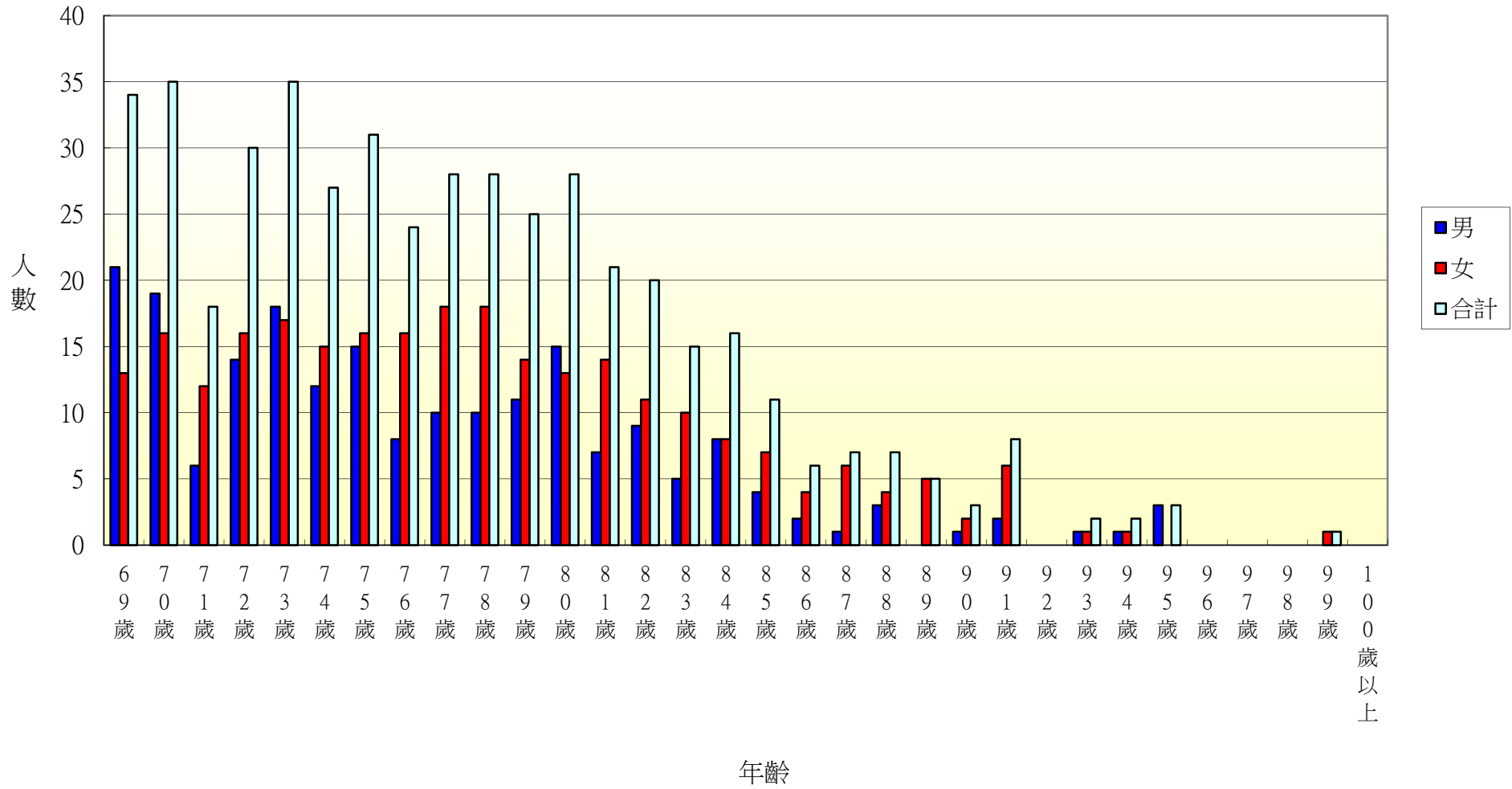


105年北斗鎮西德里各年齡層人口統計圖(35~68歲)

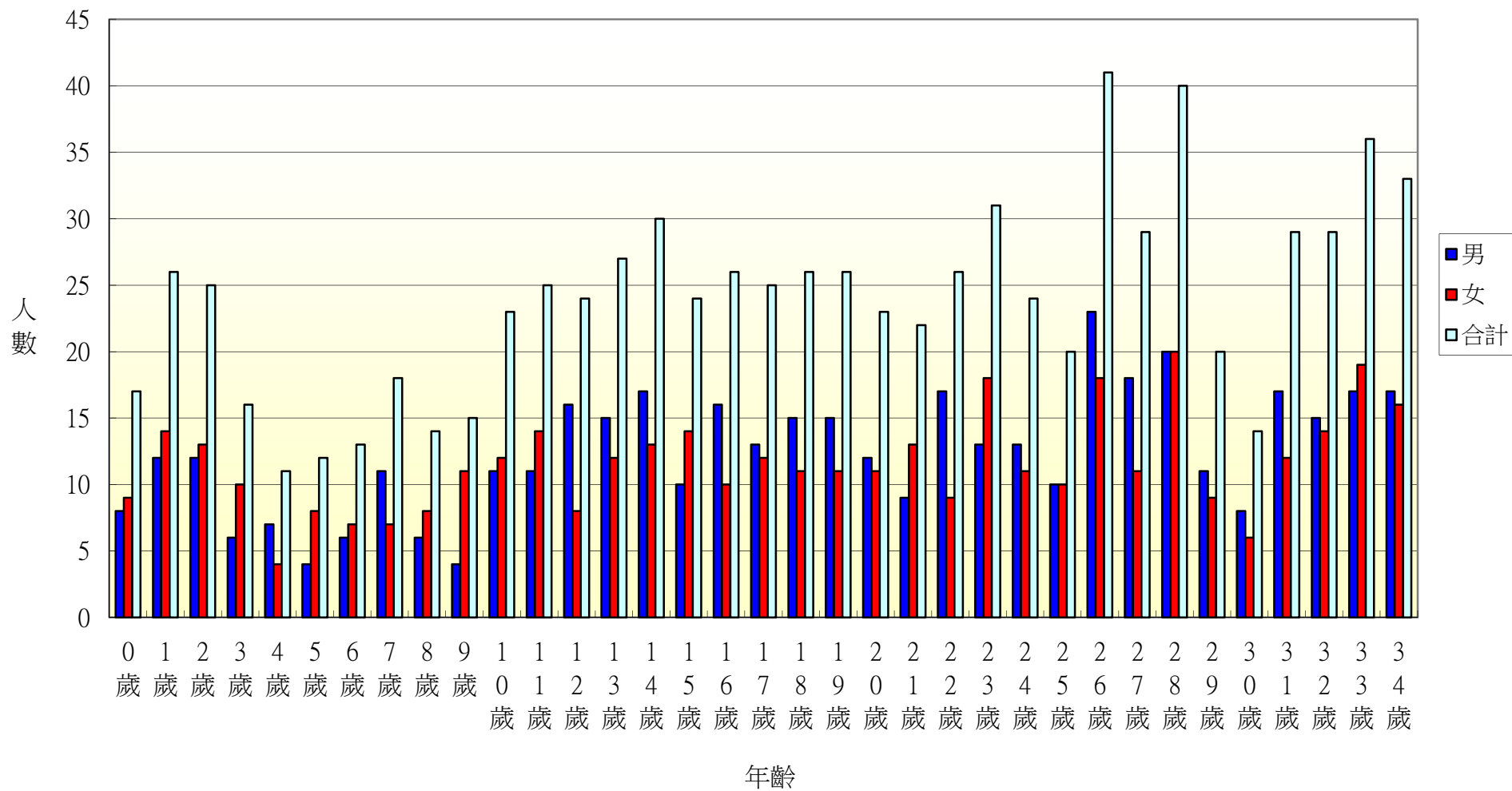




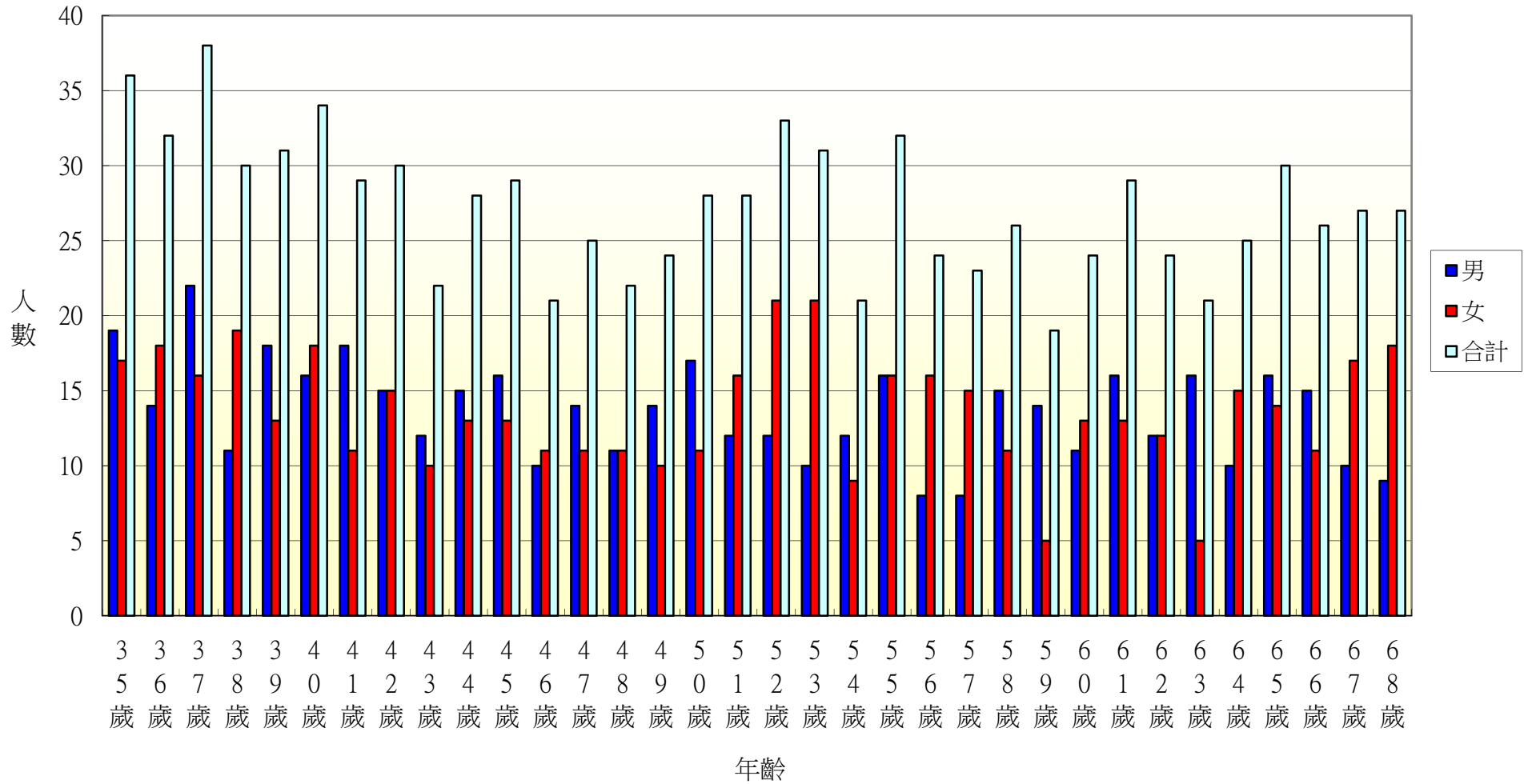
105年北斗鎮西德里各年齡層人口統計圖(69~100歲)



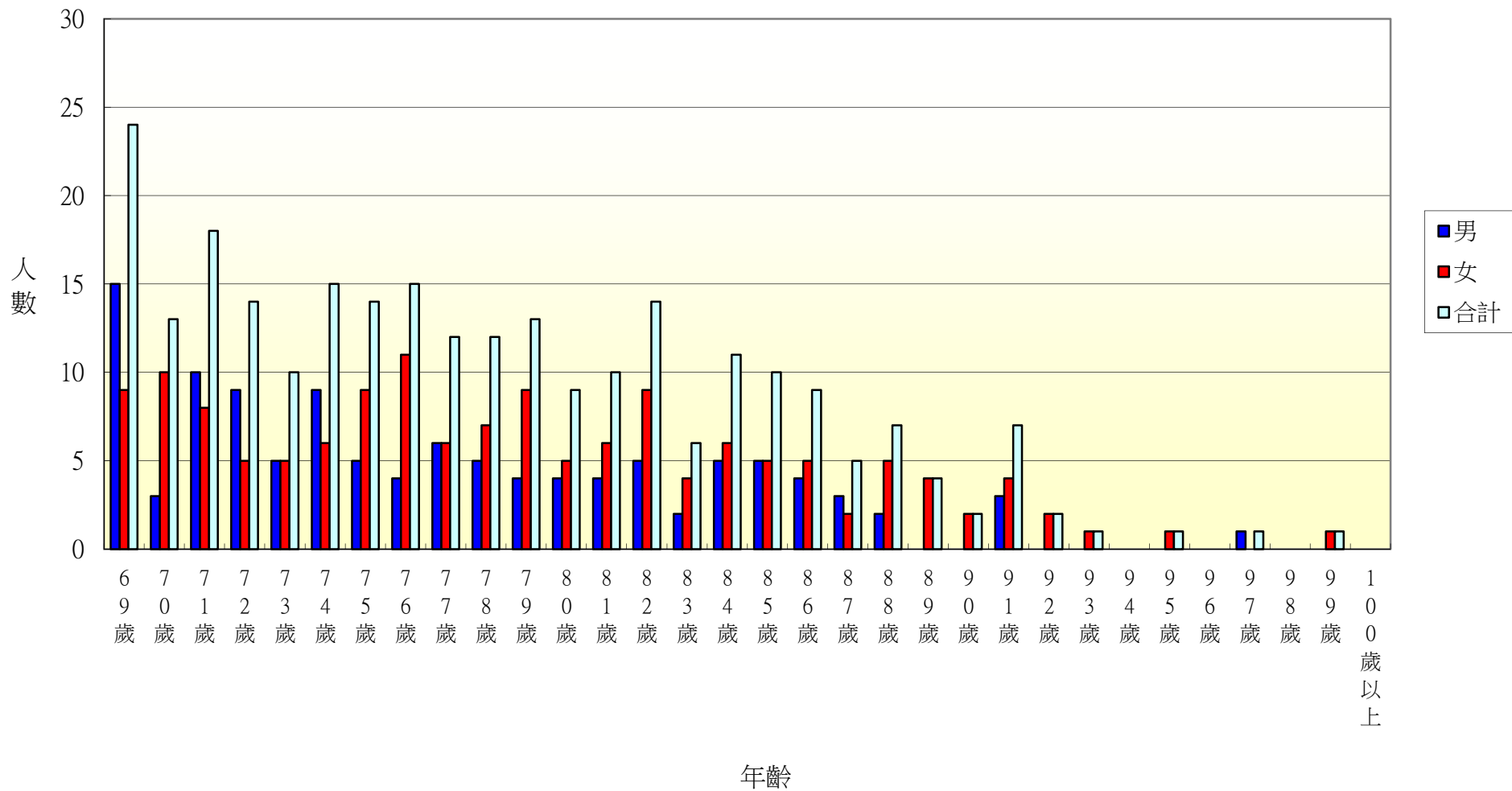
105年北斗鎮西安里各年齡層人口統計圖(0~34歲)



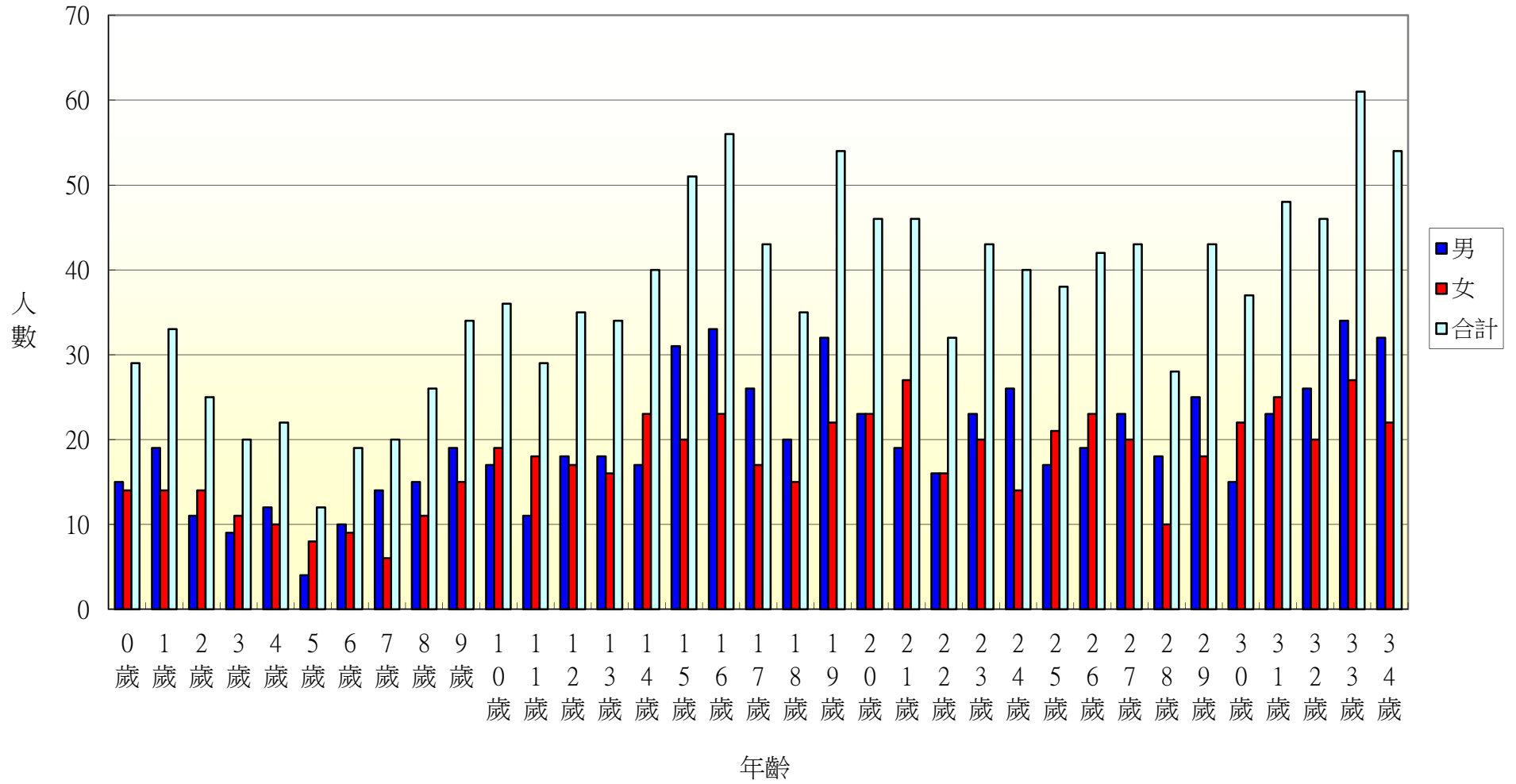
105年北斗鎮西安里各年齡層人口統計圖(35~68歲)



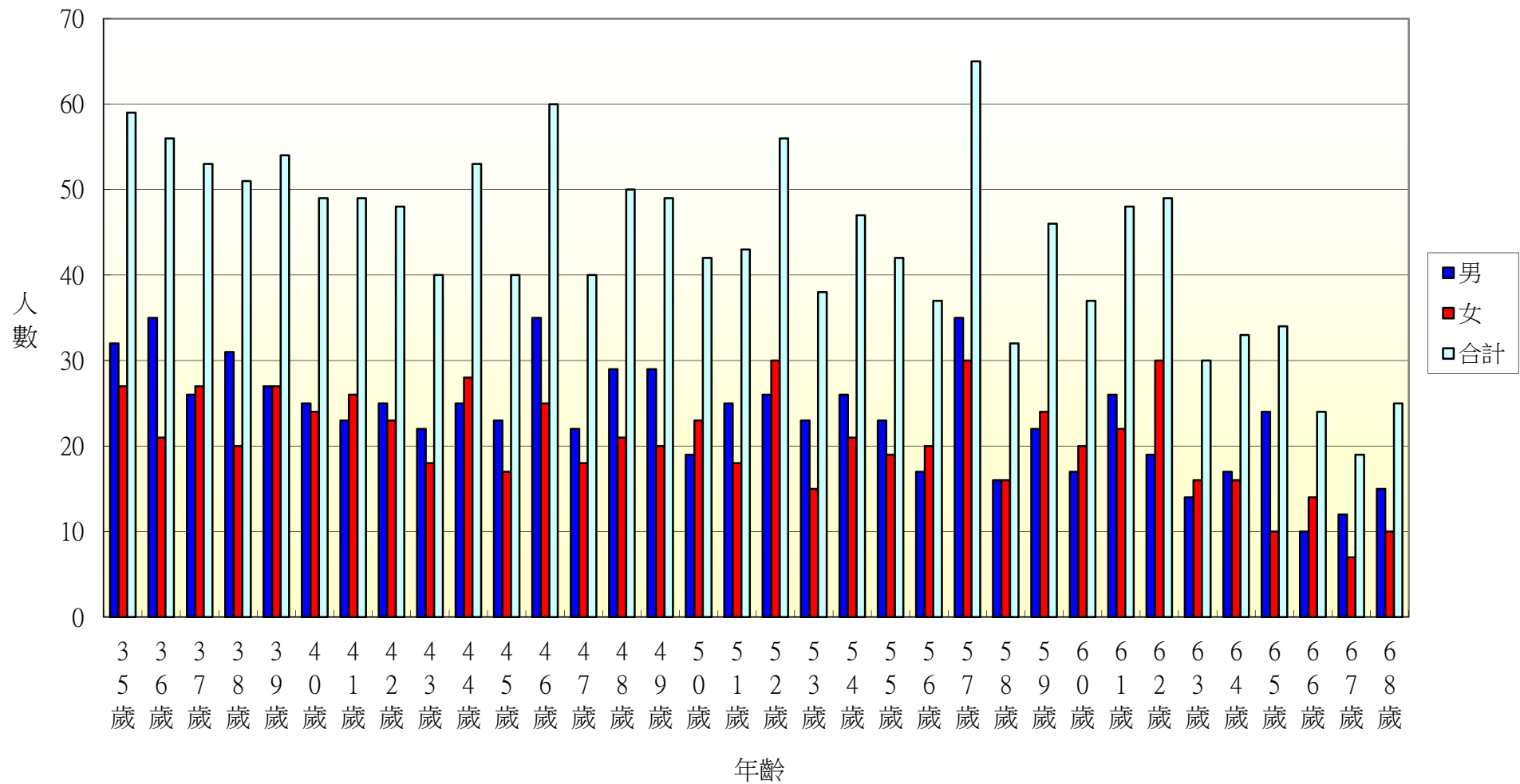
105年北斗鎮西安里各年齡層人口統計圖(69~100歲)



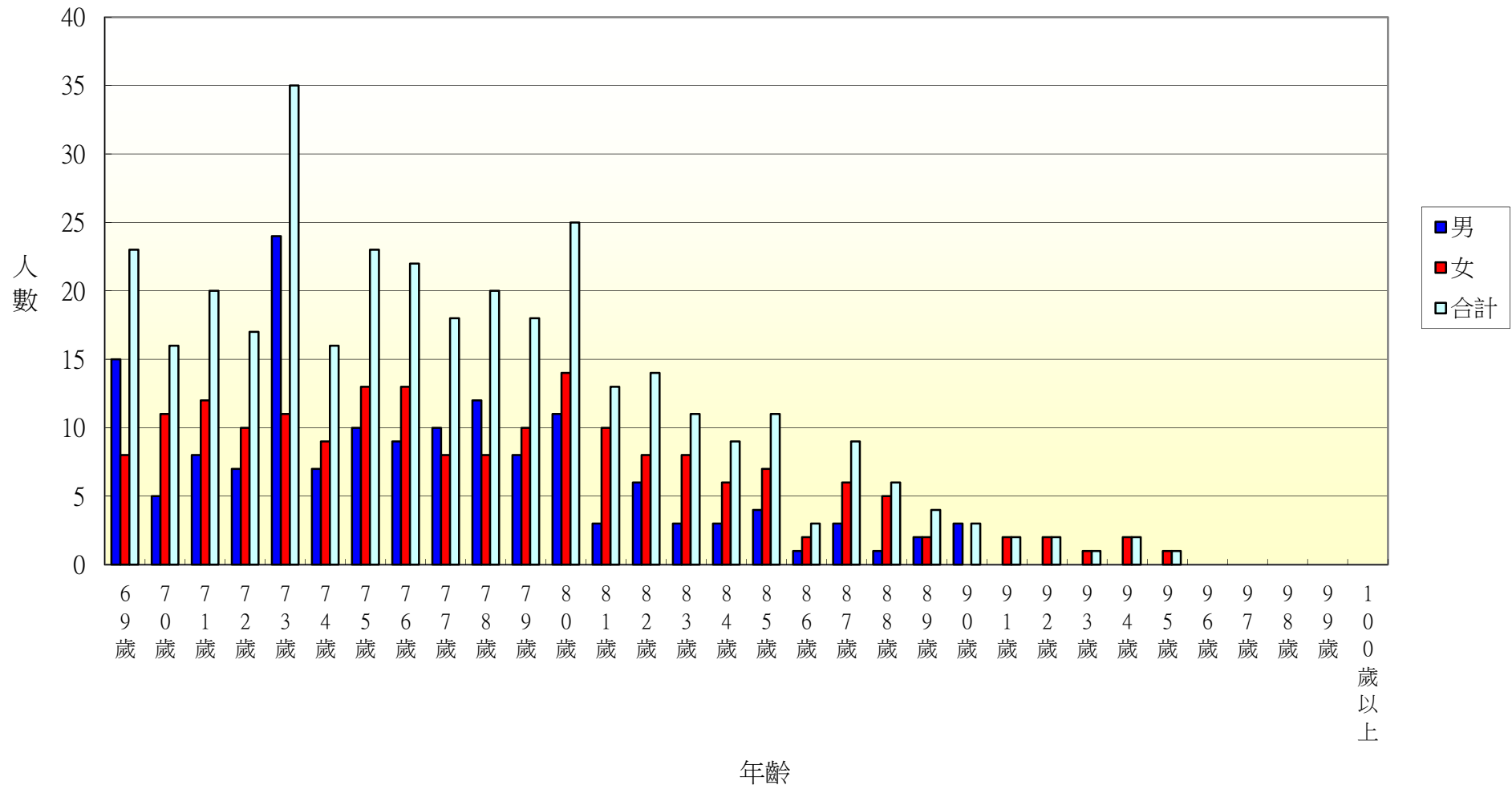
105年北斗鎮中寮里各年齡層人口統計圖(0~34歲)



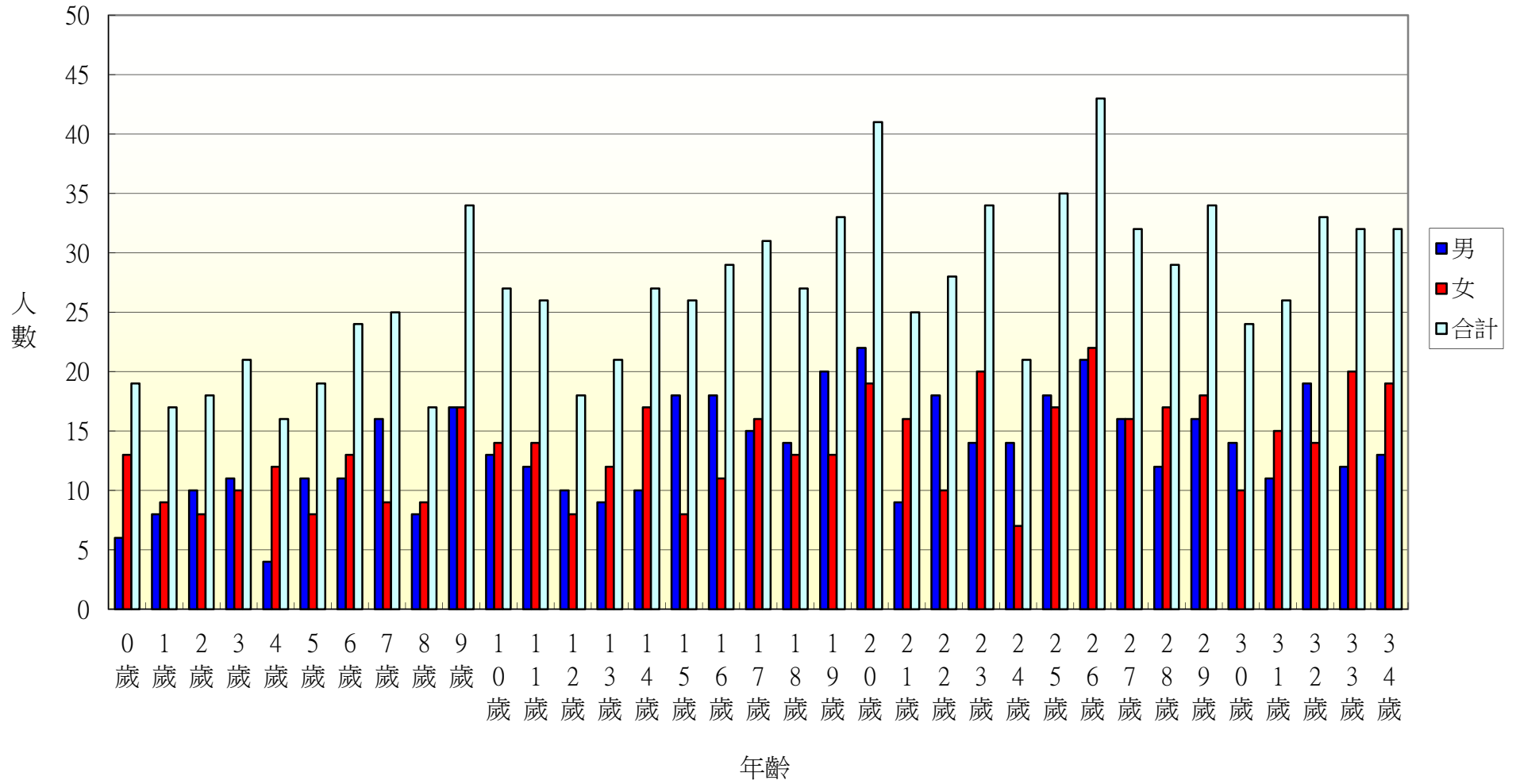
105年北斗鎮中寮里各年齡層人口統計圖(35~68歲)



105年北斗鎮中寮里各年齡層人口統計圖(69~100歲)

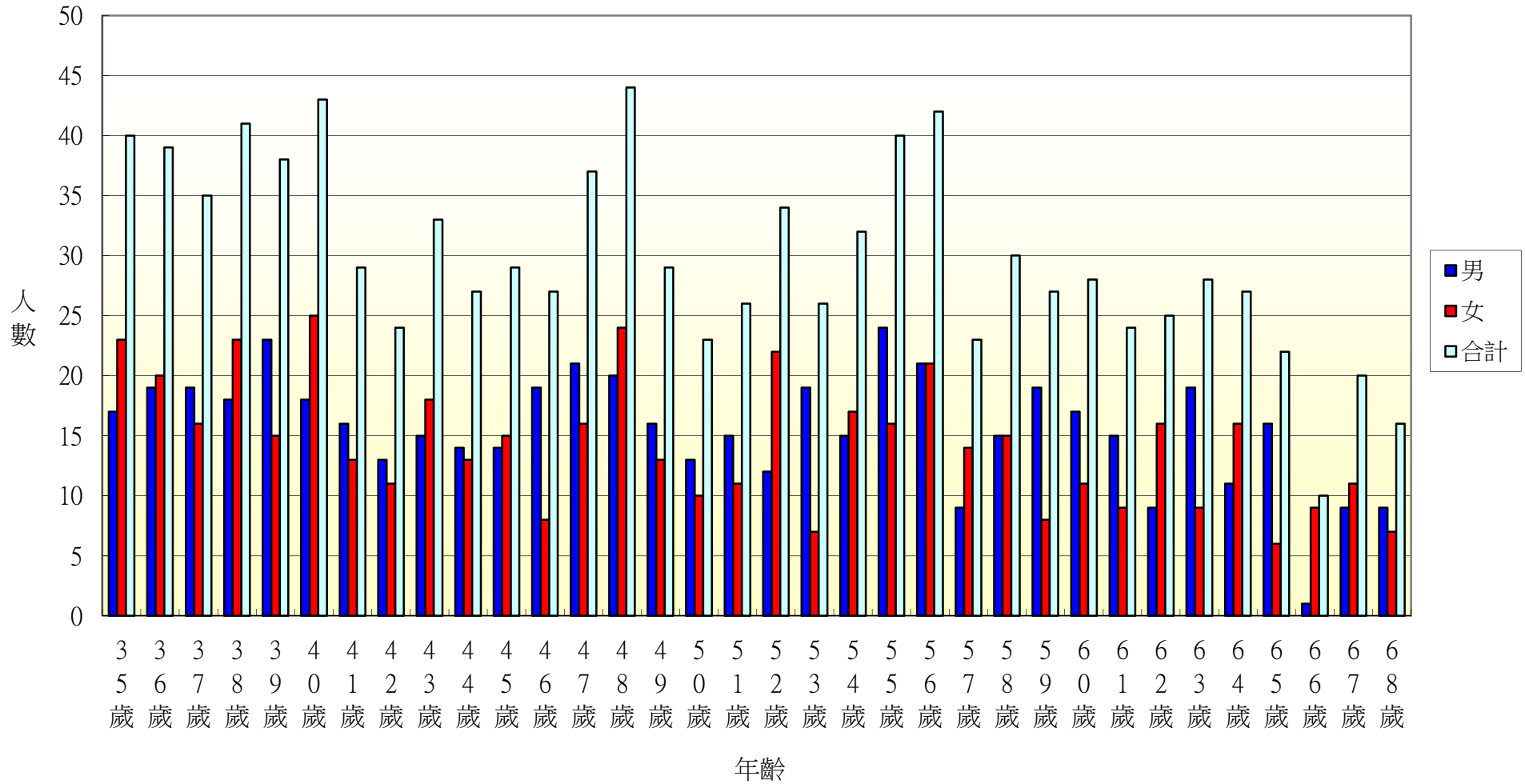


105年北斗鎮大道里各年齡層人口統計圖(0~34歲)

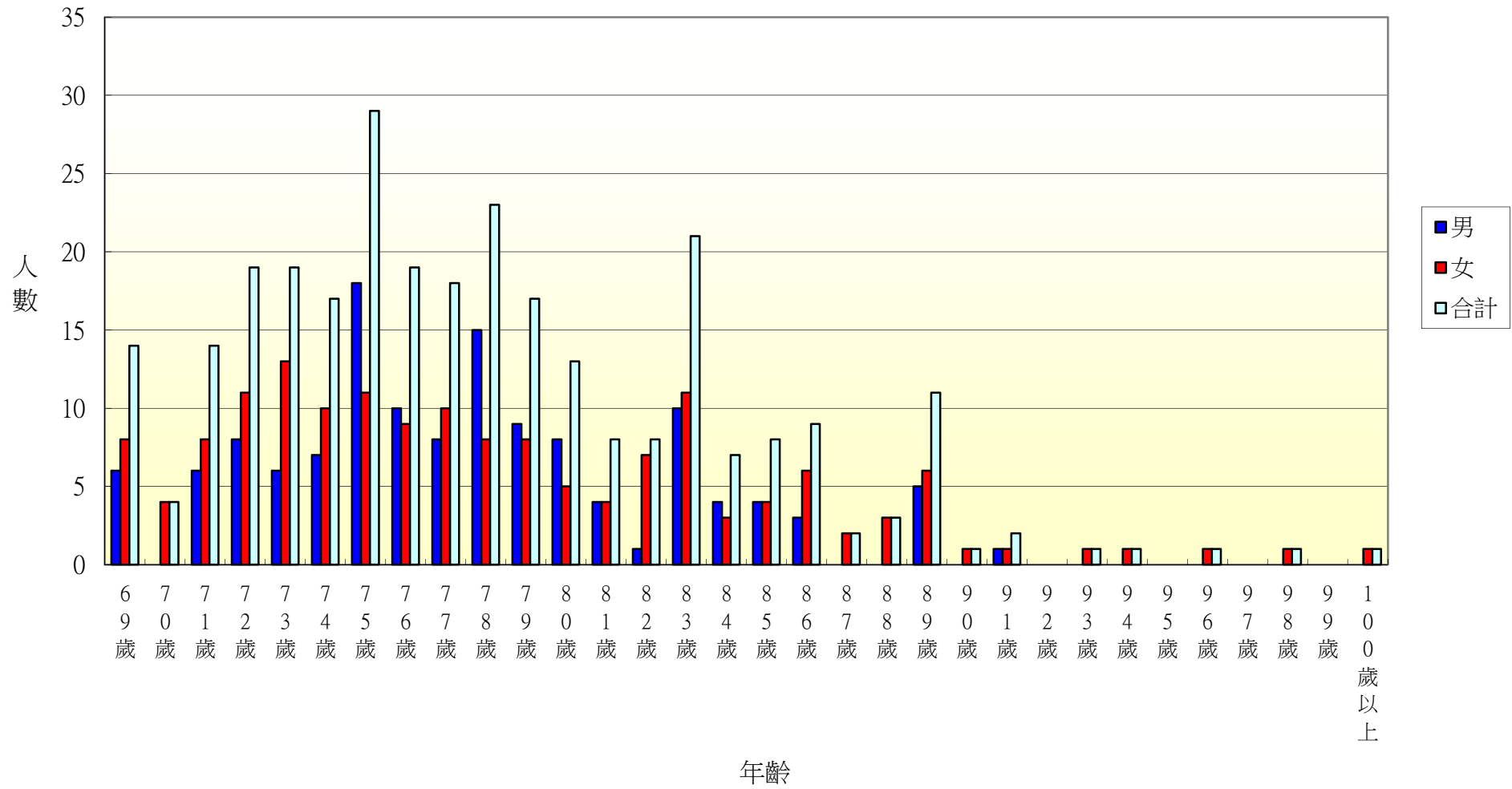




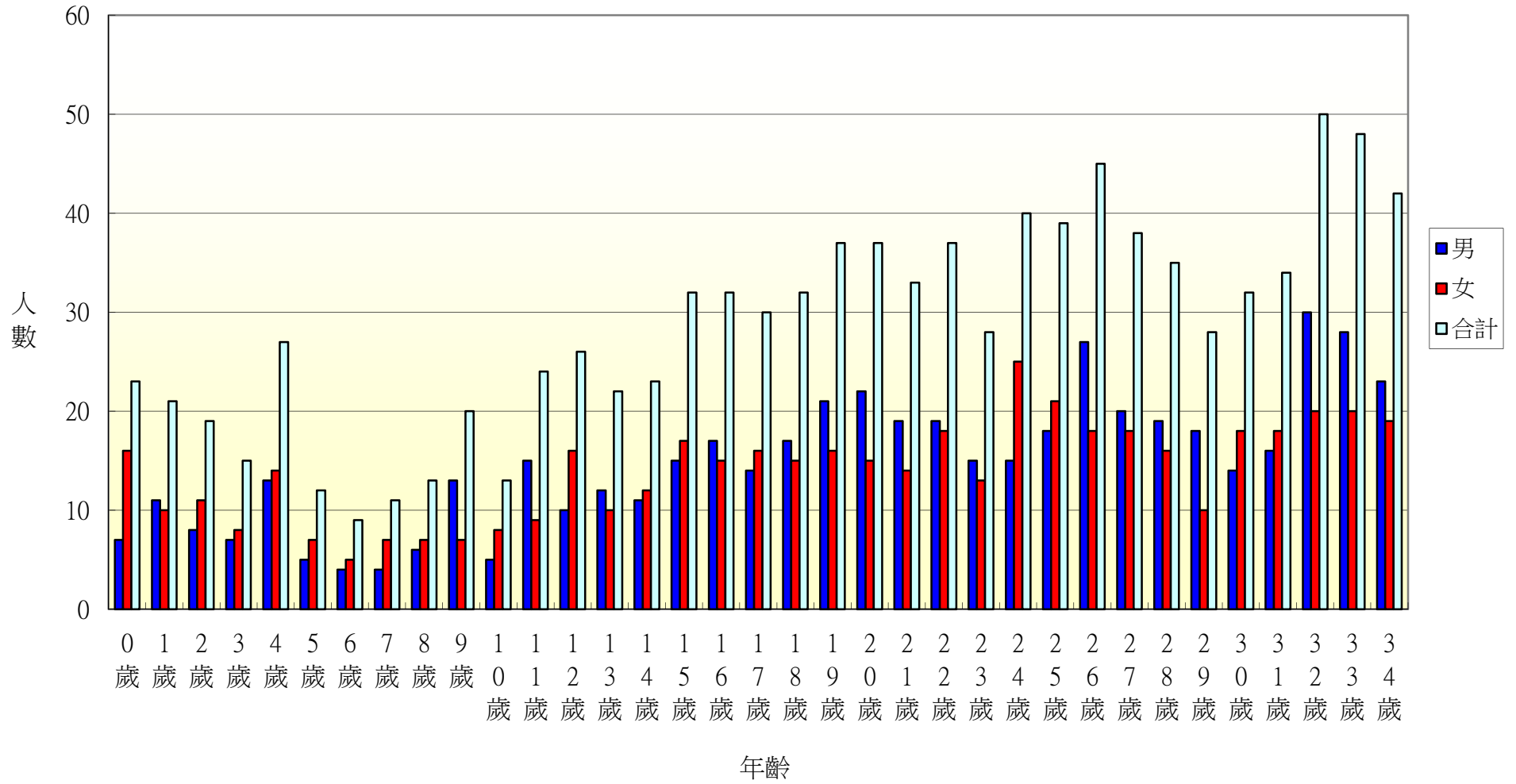
105年北斗鎮大道里各年齡層人口統計圖(35~68歲)



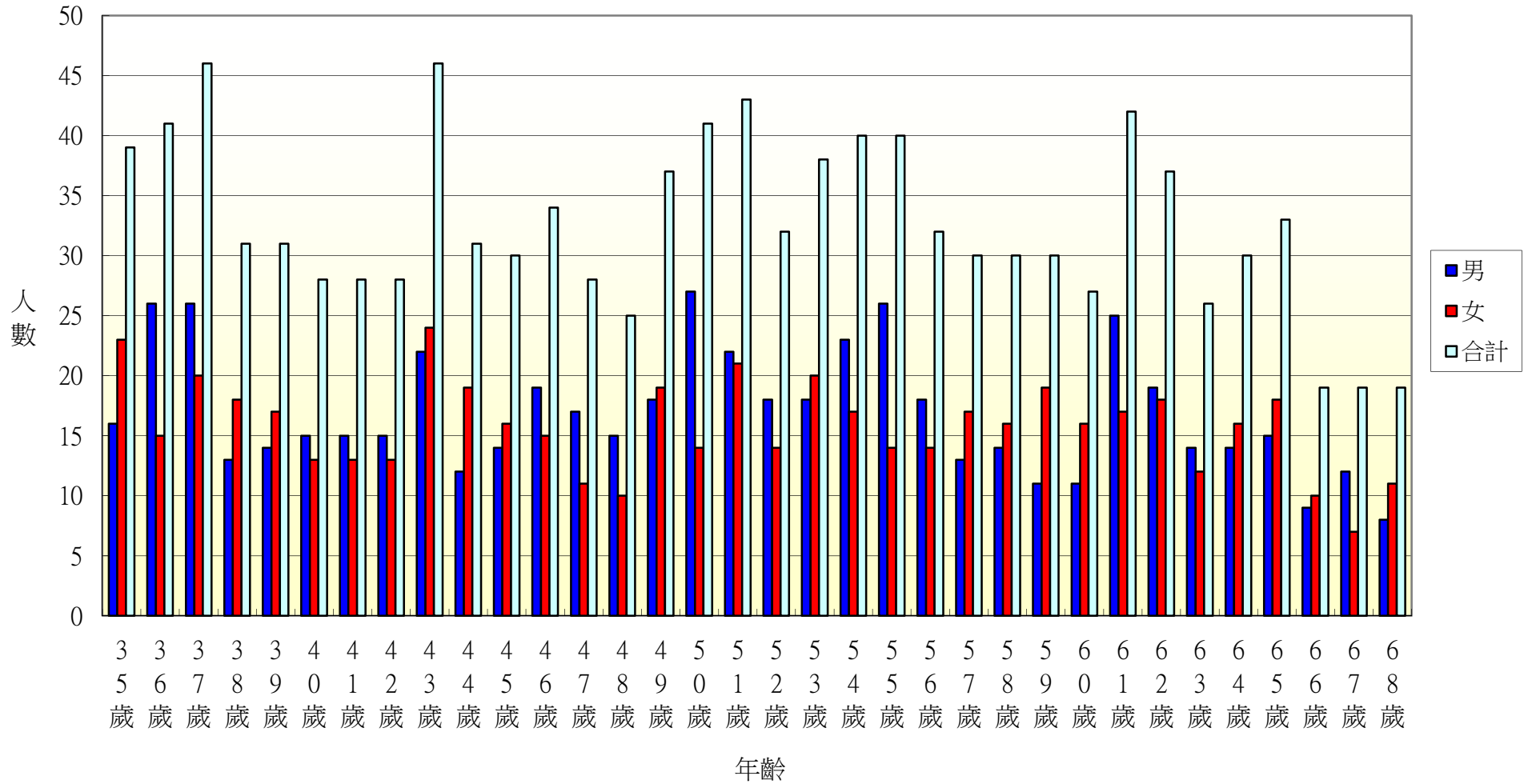
105年北斗鎮大道里各年齡層人口統計圖(69~100歲)



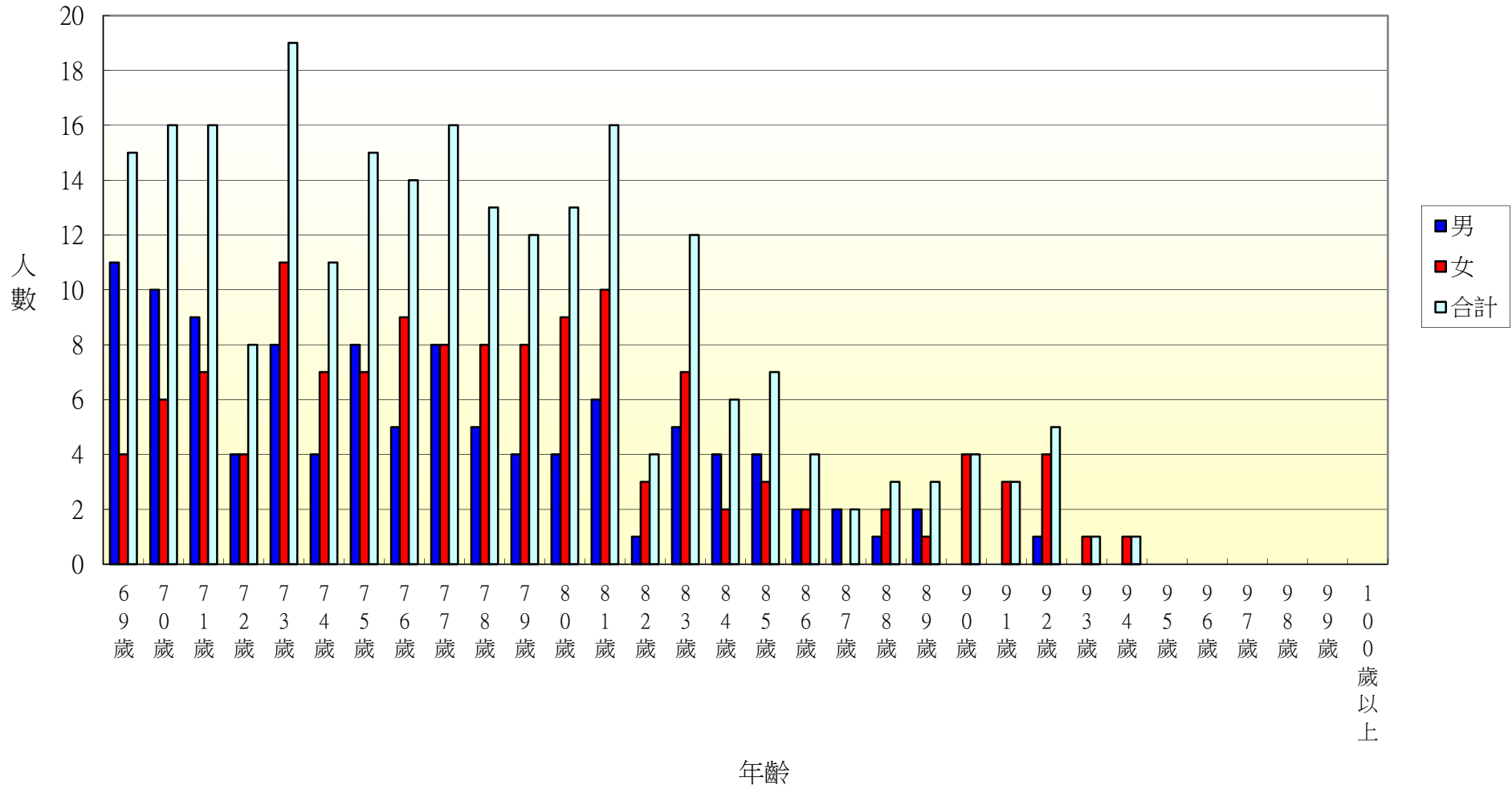
105年北斗鎮新生里各年齡層人口統計圖(0~34歲)



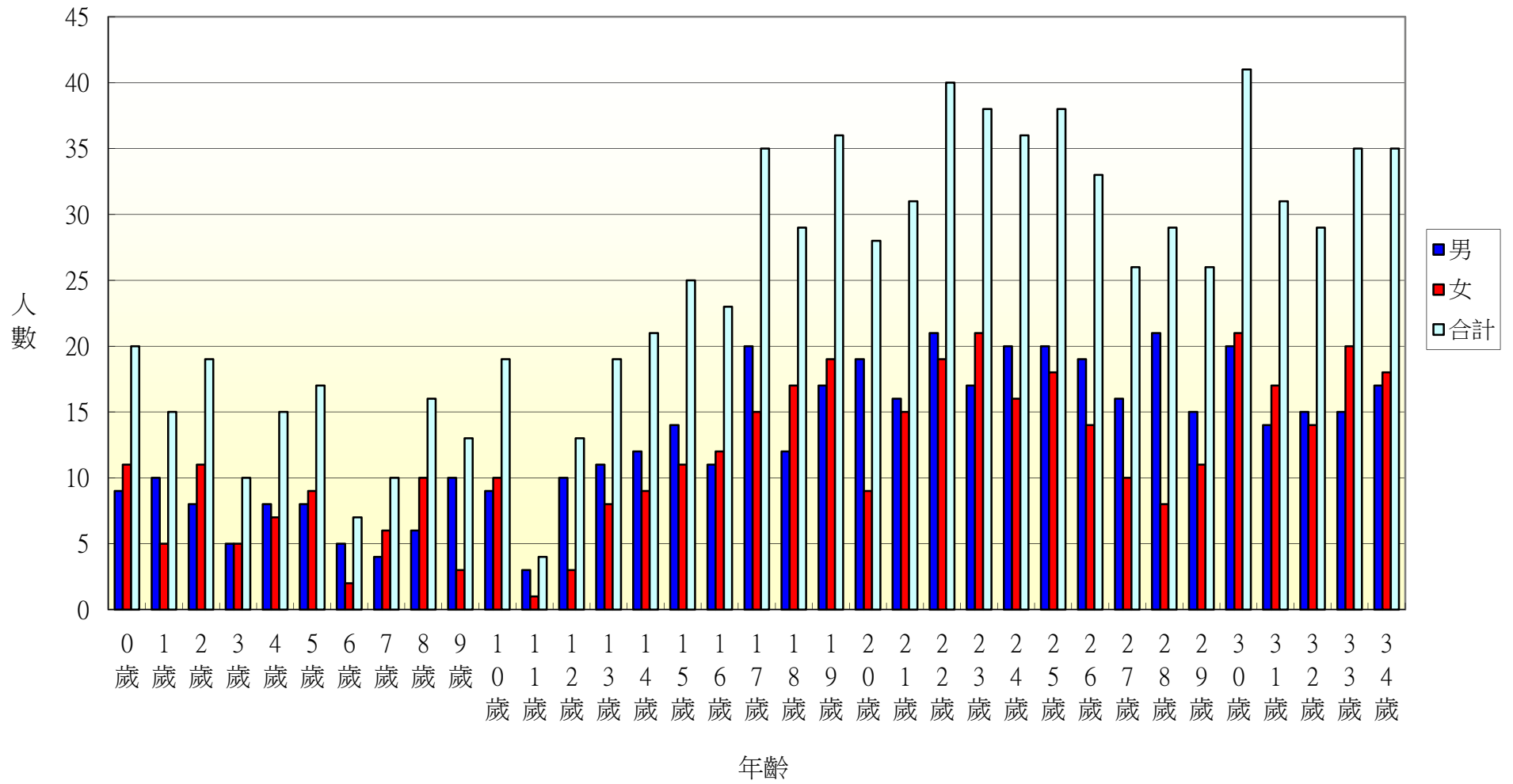
105年北斗鎮新生里各年齡層人口統計圖(35~68歲)



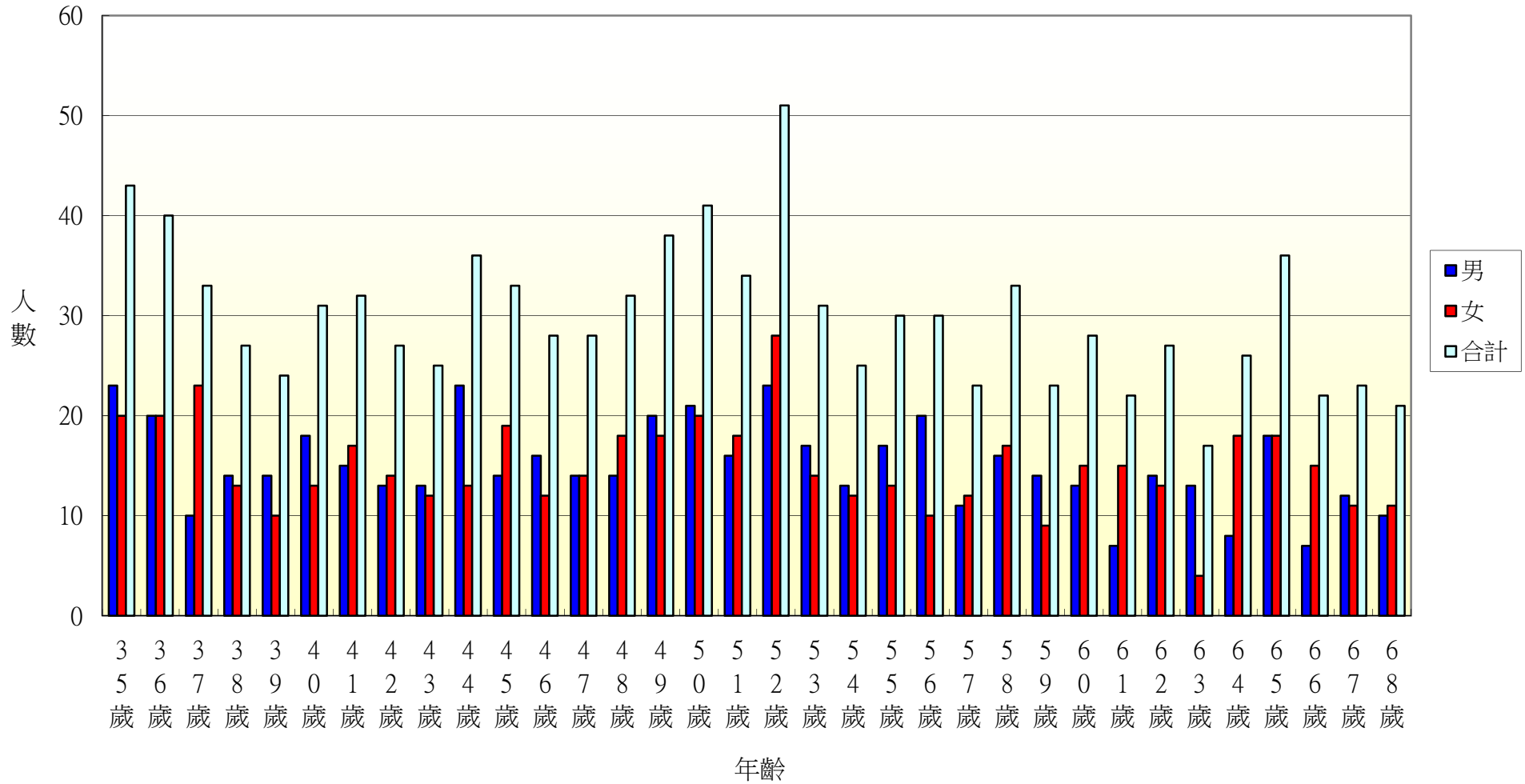
105年北斗鎮新生里各年齡層人口統計圖(69~100歲)



105年北斗鎮大新里各年齡層人口統計圖(0~34歲)



105年北斗鎮大新里各年齡層人口統計圖(35~68歲)



105年北斗鎮大新里各年齡層人口統計圖(69~100歲)

