

資料日期：105年9月 範圍：全鎮

性別/年齡	0歲	1歲	2歲	3歲	4歲	5歲	6歲	7歲	8歲	9歲	10歲	11歲
男	156	172	145	138	149	121	141	167	146	136	172	166
女	183	151	131	129	137	117	124	139	136	132	168	156
合計	339	323	276	267	286	238	265	306	282	268	340	322
性別/年齡	12歲	13歲	14歲	15歲	16歲	17歲	18歲	19歲	20歲	21歲	22歲	23歲
男	181	209	212	234	222	222	218	273	262	215	236	247
女	161	199	186	204	208	203	210	212	211	196	237	238
合計	342	408	398	438	430	425	428	485	473	411	473	485
性別/年齡	24歲	25歲	26歲	27歲	28歲	29歲	30歲	31歲	32歲	33歲	34歲	35歲
男	251	260	275	240	256	232	248	254	285	297	289	278
女	249	229	258	234	220	225	245	256	282	302	268	293
合計	500	489	533	474	476	457	493	510	567	599	557	571
性別/年齡	36歲	37歲	38歲	39歲	40歲	41歲	42歲	43歲	44歲	45歲	46歲	47歲
男	276	248	240	289	263	238	244	232	240	226	238	225
女	267	255	261	236	251	254	212	197	237	216	227	211
合計	543	503	501	525	514	492	456	429	477	442	465	436
性別/年齡	48歲	49歲	50歲	51歲	52歲	53歲	54歲	55歲	56歲	57歲	58歲	59歲
男	250	238	240	252	240	242	243	287	248	226	219	229
女	225	209	214	244	258	235	236	264	236	243	241	210
合計	475	447	454	496	498	477	479	551	484	469	460	439
性別/年齡	60歲	61歲	62歲	63歲	64歲	65歲	66歲	67歲	68歲	69歲	70歲	71歲
男	213	241	204	212	182	217	120	160	131	113	105	93
女	225	211	217	196	241	175	168	158	161	105	81	97
合計	438	452	421	408	423	392	288	318	292	218	186	190

資料日期：105年9月 範圍：全鎮

性別/年齡	72歲	73歲	74歲	75歲	76歲	77歲	78歲	79歲	80歲	81歲	82歲	83歲
男	93	107	90	119	82	94	99	71	64	65	48	54
女	90	121	115	121	115	102	104	111	81	93	83	83
合計	183	228	205	240	197	196	203	182	145	158	131	137
性別/年齡	84歲	85歲	86歲	87歲	88歲	89歲	90歲	91歲	92歲	93歲	94歲	95歲
男	52	44	29	23	15	19	9	16	5	4	5	2
女	61	61	42	37	30	31	21	28	18	16	10	6
合計	113	105	71	60	45	50	30	44	23	20	15	8
性別/年齡	96歲	97歲	98歲	99歲	100歲以上							
男	1	1	1	0	0							
女	1	4	2	2	1							
合計	2	5	3	2	1							

一個階段年齡	0~4歲	5~9歲	10~14歲	15~19歲	20~24歲	25~29歲	30~34歲	35~39歲	40~44歲	45~49歲	50~54歲
男	760	711	940	1169	1211	1263	1373	1331	1217	1177	1217
女	731	648	870	1037	1131	1166	1353	1312	1151	1088	1187
合計	1491	1359	1810	2206	2342	2429	2726	2643	2368	2265	2404
一個階段年齡	55~59歲	60~64歲	65~69歲	70~74歲	75~79歲	80~84歲	85~89歲	90~94歲	95~99歲	100歲以上	
男	1209	1052	741	488	465	283	130	39	5	0	
女	1194	1090	767	504	553	401	201	93	15	1	
合計	2403	2142	1508	992	1018	684	331	132	20	1	

1~100歲總人數	
男	16781
女	16493
總計	33274

資料日期：105年9月 範圍：光復里

性別/年齡	0歲	1歲	2歲	3歲	4歲	5歲	6歲	7歲	8歲	9歲	10歲	11歲
男	17	11	6	12	14	14	20	17	14	8	19	14
女	10	10	8	4	17	14	16	16	19	12	12	10
合計	27	21	14	16	31	28	36	33	33	20	31	24
性別/年齡	12歲	13歲	14歲	15歲	16歲	17歲	18歲	19歲	20歲	21歲	22歲	23歲
男	13	11	14	14	17	17	12	15	18	11	14	13
女	16	20	10	9	11	12	13	14	12	10	14	18
合計	29	31	24	23	28	29	25	29	30	21	28	31
性別/年齡	24歲	25歲	26歲	27歲	28歲	29歲	30歲	31歲	32歲	33歲	34歲	35歲
男	17	21	19	17	13	9	11	20	16	21	18	16
女	16	11	22	18	18	15	19	18	16	19	13	21
合計	33	32	41	35	31	24	30	38	32	40	31	37
性別/年齡	36歲	37歲	38歲	39歲	40歲	41歲	42歲	43歲	44歲	45歲	46歲	47歲
男	15	16	14	10	19	16	20	13	12	15	10	12
女	21	19	14	17	19	17	14	10	9	12	14	16
合計	36	35	28	27	38	33	34	23	21	27	24	28
性別/年齡	48歲	49歲	50歲	51歲	52歲	53歲	54歲	55歲	56歲	57歲	58歲	59歲
男	20	13	13	20	17	17	10	21	16	10	17	13
女	15	14	11	23	14	13	19	18	11	21	21	9
合計	35	27	24	43	31	30	29	39	27	31	38	22
性別/年齡	60歲	61歲	62歲	63歲	64歲	65歲	66歲	67歲	68歲	69歲	70歲	71歲
男	12	15	9	11	10	8	6	8	7	6	8	2
女	19	10	8	10	20	15	11	7	7	11	4	3
合計	31	25	17	21	30	23	17	15	14	17	12	5

資料日期：105年9月 範圍：光復里

性別/年齡	72歲	73歲	74歲	75歲	76歲	77歲	78歲	79歲	80歲	81歲	82歲	83歲
男	4	5	3	11	10	4	3	4	3	5	1	2
女	5	4	11	7	10	10	9	4	6	3	5	4
合計	9	9	14	18	20	14	12	8	9	8	6	6
性別/年齡	84歲	85歲	86歲	87歲	88歲	89歲	90歲	91歲	92歲	93歲	94歲	95歲
男	2	2	2	1	1	0	1	2	1	0	0	0
女	8	4	0	2	0	1	0	1	1	2	0	0
合計	10	6	2	3	1	1	1	3	2	2	0	0
性別/年齡	96歲	97歲	98歲	99歲	100歲以上							
男	1	0	0	0	0							
女	0	2	0	0	0							
合計	1	2	0	0	0							

一個階段年齡	0~4歲	5~9歲	10~14歲	15~19歲	20~24歲	25~29歲	30~34歲	35~39歲	40~44歲	45~49歲	50~54歲
男	60	73	71	75	73	79	86	71	80	70	77
女	49	77	68	59	70	84	85	92	69	71	80
合計	109	150	139	134	143	163	171	163	149	141	157
一個階段年齡	55~59歲	60~64歲	65~69歲	70~74歲	75~79歲	80~84歲	85~89歲	90~94歲	95~99歲	100歲以上	
男	77	57	35	22	32	13	6	4	1	0	
女	80	67	51	27	40	26	7	4	2	0	
合計	157	124	86	49	72	39	13	8	3	0	

1~100歲總人數	
男	1062
女	1108
總計	2170

資料日期：105年9月 範圍：新政里

性別/年齡	0歲	1歲	2歲	3歲	4歲	5歲	6歲	7歲	8歲	9歲	10歲	11歲
男	3	5	6	1	3	5	9	7	13	4	6	9
女	4	7	3	3	7	4	6	4	4	2	10	4
合計	7	12	9	4	10	9	15	11	17	6	16	13
性別/年齡	12歲	13歲	14歲	15歲	16歲	17歲	18歲	19歲	20歲	21歲	22歲	23歲
男	3	3	2	4	3	3	7	3	6	5	8	5
女	5	8	5	4	3	4	7	6	6	4	6	6
合計	8	11	7	8	6	7	14	9	12	9	14	11
性別/年齡	24歲	25歲	26歲	27歲	28歲	29歲	30歲	31歲	32歲	33歲	34歲	35歲
男	2	3	9	9	10	8	5	9	6	6	5	4
女	8	3	10	7	8	7	7	3	8	9	9	9
合計	10	6	19	16	18	15	12	12	14	15	14	13
性別/年齡	36歲	37歲	38歲	39歲	40歲	41歲	42歲	43歲	44歲	45歲	46歲	47歲
男	6	7	4	3	2	8	7	12	11	3	7	7
女	7	6	13	5	7	5	7	6	10	5	10	3
合計	13	13	17	8	9	13	14	18	21	8	17	10
性別/年齡	48歲	49歲	50歲	51歲	52歲	53歲	54歲	55歲	56歲	57歲	58歲	59歲
男	6	7	9	8	4	10	8	10	3	8	6	6
女	5	4	6	6	8	5	9	9	7	9	4	8
合計	11	11	15	14	12	15	17	19	10	17	10	14
性別/年齡	60歲	61歲	62歲	63歲	64歲	65歲	66歲	67歲	68歲	69歲	70歲	71歲
男	6	6	6	11	1	6	2	5	2	8	4	3
女	7	7	3	3	11	5	4	7	9	3	2	3
合計	13	13	9	14	12	11	6	12	11	11	6	6

資料日期：105年9月 範圍：新政里

性別/年齡	72歲	73歲	74歲	75歲	76歲	77歲	78歲	79歲	80歲	81歲	82歲	83歲
男	2	9	1	6	3	3	6	2	2	4	1	1
女	2	5	9	7	2	1	3	5	3	4	4	3
合計	4	14	10	13	5	4	9	7	5	8	5	4
性別/年齡	84歲	85歲	86歲	87歲	88歲	89歲	90歲	91歲	92歲	93歲	94歲	95歲
男	4	0	2	1	0	2	0	0	2	0	0	0
女	2	2	3	0	1	1	1	0	0	2	1	0
合計	6	2	5	1	1	3	1	0	2	2	1	0
性別/年齡	96歲	97歲	98歲	99歲	100歲以上							
男	0	0	0	0	0							
女	0	0	0	0	0							
合計	0	0	0	0	0							

一個階段年齡	0~4歲	5~9歲	10~14歲	15~19歲	20~24歲	25~29歲	30~34歲	35~39歲	40~44歲	45~49歲	50~54歲
男	18	38	23	20	26	39	31	24	40	30	39
女	24	20	32	24	30	35	36	40	35	27	34
合計	42	58	55	44	56	74	67	64	75	57	73
一個階段年齡	55~59歲	60~64歲	65~69歲	70~74歲	75~79歲	80~84歲	85~89歲	90~94歲	95~99歲	100歲以上	
男	33	30	23	19	20	12	5	2	0	0	
女	37	31	28	21	18	16	7	4	0	0	
合計	70	61	51	40	38	28	12	6	0	0	

1~100歲總人數	
男	472
女	499
總計	971

資料日期：105年9月 範圍：重慶里

性別/年齡	0歲	1歲	2歲	3歲	4歲	5歲	6歲	7歲	8歲	9歲	10歲	11歲
男	2	4	5	2	4	0	3	4	2	2	3	3
女	3	1	2	3	0	1	2	1	2	1	4	1
合計	5	5	7	5	4	1	5	5	4	3	7	4
性別/年齡	12歲	13歲	14歲	15歲	16歲	17歲	18歲	19歲	20歲	21歲	22歲	23歲
男	2	4	2	2	2	2	5	8	4	3	6	4
女	4	5	3	5	4	6	3	1	5	0	3	2
合計	6	9	5	7	6	8	8	9	9	3	9	6
性別/年齡	24歲	25歲	26歲	27歲	28歲	29歲	30歲	31歲	32歲	33歲	34歲	35歲
男	5	5	8	10	7	4	11	8	5	8	5	1
女	3	6	4	5	0	6	4	9	9	5	4	7
合計	8	11	12	15	7	10	15	17	14	13	9	8
性別/年齡	36歲	37歲	38歲	39歲	40歲	41歲	42歲	43歲	44歲	45歲	46歲	47歲
男	6	1	1	7	3	4	4	7	4	5	8	5
女	2	5	0	3	2	4	4	1	1	8	6	4
合計	8	6	1	10	5	8	8	8	5	13	14	9
性別/年齡	48歲	49歲	50歲	51歲	52歲	53歲	54歲	55歲	56歲	57歲	58歲	59歲
男	6	2	6	5	6	6	5	4	8	7	4	12
女	2	5	8	4	7	6	2	3	4	9	10	4
合計	8	7	14	9	13	12	7	7	12	16	14	16
性別/年齡	60歲	61歲	62歲	63歲	64歲	65歲	66歲	67歲	68歲	69歲	70歲	71歲
男	3	10	2	6	5	3	5	4	3	3	2	0
女	7	3	2	7	6	5	2	3	1	2	1	1
合計	10	13	4	13	11	8	7	7	4	5	3	1

資料日期：105年9月 範圍：重慶里

性別/年齡	72歲	73歲	74歲	75歲	76歲	77歲	78歲	79歲	80歲	81歲	82歲	83歲
男	4	0	2	0	5	4	3	2	1	1	3	2
女	4	3	6	4	7	3	1	3	2	4	2	5
合計	8	3	8	4	12	7	4	5	3	5	5	7
性別/年齡	84歲	85歲	86歲	87歲	88歲	89歲	90歲	91歲	92歲	93歲	94歲	95歲
男	0	3	2	0	0	0	1	2	0	0	0	0
女	2	2	2	5	0	1	0	1	0	0	1	1
合計	2	5	4	5	0	1	1	3	0	0	1	1
性別/年齡	96歲	97歲	98歲	99歲	100歲以上							
男	0	0	0	0	0							
女	0	0	0	0	0							
合計	0	0	0	0	0							

一個階段年齡	0~4歲	5~9歲	10~14歲	15~19歲	20~24歲	25~29歲	30~34歲	35~39歲	40~44歲	45~49歲	50~54歲
男	17	11	14	19	22	34	37	16	22	26	28
女	9	7	17	19	13	21	31	17	12	25	27
合計	26	18	31	38	35	55	68	33	34	51	55
一個階段年齡	55~59歲	60~64歲	65~69歲	70~74歲	75~79歲	80~84歲	85~89歲	90~94歲	95~99歲	100歲以上	
男	35	26	18	8	14	7	5	3	0	0	
女	30	25	13	15	18	15	10	2	1	0	
合計	65	51	31	23	32	22	15	5	1	0	

1~100歲總人數	
男	362
女	327
總計	689

資料日期：105年9月 範圍：五權里

性別/年齡	0歲	1歲	2歲	3歲	4歲	5歲	6歲	7歲	8歲	9歲	10歲	11歲
男	3	5	1	4	3	6	1	3	2	2	2	3
女	0	2	2	3	0	2	2	3	2	1	4	6
合計	3	7	3	7	3	8	3	6	4	3	6	9
性別/年齡	12歲	13歲	14歲	15歲	16歲	17歲	18歲	19歲	20歲	21歲	22歲	23歲
男	4	4	9	3	5	4	6	2	9	5	6	6
女	9	4	7	3	4	3	3	3	7	4	8	5
合計	13	8	16	6	9	7	9	5	16	9	14	11
性別/年齡	24歲	25歲	26歲	27歲	28歲	29歲	30歲	31歲	32歲	33歲	34歲	35歲
男	5	6	6	5	3	5	6	6	11	9	6	7
女	5	5	5	4	7	6	9	3	10	9	6	6
合計	10	11	11	9	10	11	15	9	21	18	12	13
性別/年齡	36歲	37歲	38歲	39歲	40歲	41歲	42歲	43歲	44歲	45歲	46歲	47歲
男	7	4	9	8	5	6	5	7	7	1	6	9
女	7	5	4	3	4	6	7	3	5	4	7	5
合計	14	9	13	11	9	12	12	10	12	5	13	14
性別/年齡	48歲	49歲	50歲	51歲	52歲	53歲	54歲	55歲	56歲	57歲	58歲	59歲
男	7	7	4	5	5	8	3	8	7	4	5	8
女	4	2	2	7	8	3	4	7	10	6	8	6
合計	11	9	6	12	13	11	7	15	17	10	13	14
性別/年齡	60歲	61歲	62歲	63歲	64歲	65歲	66歲	67歲	68歲	69歲	70歲	71歲
男	4	10	6	10	4	3	6	4	4	2	4	2
女	5	8	3	4	4	6	4	3	6	4	2	2
合計	9	18	9	14	8	9	10	7	10	6	6	4

資料日期：105年9月 範圍：五權里

性別/年齡	72歲	73歲	74歲	75歲	76歲	77歲	78歲	79歲	80歲	81歲	82歲	83歲
男	0	3	3	3	4	2	1	2	6	5	1	2
女	2	4	4	3	5	8	5	2	1	3	2	3
合計	2	7	7	6	9	10	6	4	7	8	3	5
性別/年齡	84歲	85歲	86歲	87歲	88歲	89歲	90歲	91歲	92歲	93歲	94歲	95歲
男	2	2	1	1	0	0	0	1	0	0	0	0
女	6	2	1	0	1	1	1	0	1	1	0	1
合計	8	4	2	1	1	1	1	1	1	1	0	1
性別/年齡	96歲	97歲	98歲	99歲	100歲以上							
男	0	0	0	0	0							
女	0	0	0	0	0							
合計	0	0	0	0	0							

一個階段年齡	0~4歲	5~9歲	10~14歲	15~19歲	20~24歲	25~29歲	30~34歲	35~39歲	40~44歲	45~49歲	50~54歲
男	16	14	22	20	31	25	38	35	30	30	25
女	7	10	30	16	29	27	37	25	25	22	24
合計	23	24	52	36	60	52	75	60	55	52	49
一個階段年齡	55~59歲	60~64歲	65~69歲	70~74歲	75~79歲	80~84歲	85~89歲	90~94歲	95~99歲	100歲以上	
男	32	34	19	12	12	16	4	1	0	0	
女	37	24	23	14	23	15	5	3	1	0	
合計	69	58	42	26	35	31	9	4	1	0	

1~100歲總人數	
男	416
女	397
總計	813

資料日期：105年9月 範圍：七星里

性別/年齡	0歲	1歲	2歲	3歲	4歲	5歲	6歲	7歲	8歲	9歲	10歲	11歲
男	8	5	6	5	8	5	3	7	6	4	8	9
女	9	5	8	6	9	7	8	7	4	6	3	10
合計	17	10	14	11	17	12	11	14	10	10	11	19
性別/年齡	12歲	13歲	14歲	15歲	16歲	17歲	18歲	19歲	20歲	21歲	22歲	23歲
男	9	6	15	11	7	8	13	8	21	12	12	11
女	5	11	5	8	12	8	10	12	14	7	9	13
合計	14	17	20	19	19	16	23	20	35	19	21	24
性別/年齡	24歲	25歲	26歲	27歲	28歲	29歲	30歲	31歲	32歲	33歲	34歲	35歲
男	10	14	12	11	15	9	14	15	13	15	12	12
女	13	13	9	15	13	12	15	10	16	12	18	14
合計	23	27	21	26	28	21	29	25	29	27	30	26
性別/年齡	36歲	37歲	38歲	39歲	40歲	41歲	42歲	43歲	44歲	45歲	46歲	47歲
男	12	9	12	18	18	17	10	20	13	15	12	11
女	8	9	19	12	9	9	16	11	9	15	8	13
合計	20	18	31	30	27	26	26	31	22	30	20	24
性別/年齡	48歲	49歲	50歲	51歲	52歲	53歲	54歲	55歲	56歲	57歲	58歲	59歲
男	12	7	16	11	15	13	11	15	14	13	13	18
女	13	4	11	12	14	10	15	4	12	10	13	13
合計	25	11	27	23	29	23	26	19	26	23	26	31
性別/年齡	60歲	61歲	62歲	63歲	64歲	65歲	66歲	67歲	68歲	69歲	70歲	71歲
男	19	17	11	10	9	19	8	3	12	5	4	5
女	13	9	15	15	10	6	12	11	12	6	1	6
合計	32	26	26	25	19	25	20	14	24	11	5	11

資料日期：105年9月 範圍：七星里

性別/年齡	72歲	73歲	74歲	75歲	76歲	77歲	78歲	79歲	80歲	81歲	82歲	83歲
男	7	7	12	6	4	5	4	5	1	6	3	4
女	6	5	10	5	3	5	7	5	3	5	3	6
合計	13	12	22	11	7	10	11	10	4	11	6	10
性別/年齡	84歲	85歲	86歲	87歲	88歲	89歲	90歲	91歲	92歲	93歲	94歲	95歲
男	6	2	1	0	2	0	1	2	0	0	0	0
女	4	7	4	3	0	3	0	0	1	1	2	1
合計	10	9	5	3	2	3	1	2	1	1	2	1
性別/年齡	96歲	97歲	98歲	99歲	100歲以上							
男	0	0	0	0	0							
女	0	0	0	0	0							
合計	0	0	0	0	0							

一個階段年齡	0~4歲	5~9歲	10~14歲	15~19歲	20~24歲	25~29歲	30~34歲	35~39歲	40~44歲	45~49歲	50~54歲
男	32	25	47	47	66	61	69	63	78	57	66
女	37	32	34	50	56	62	71	62	54	53	62
合計	69	57	81	97	122	123	140	125	132	110	128
一個階段年齡	55~59歲	60~64歲	65~69歲	70~74歲	75~79歲	80~84歲	85~89歲	90~94歲	95~99歲	100歲以上	
男	73	66	47	35	24	20	5	3	0	0	
女	52	62	47	28	25	21	17	4	1	0	
合計	125	128	94	63	49	41	22	7	1	0	

1~100歲總人數	
男	884
女	830
總計	1714

資料日期：105年9月 範圍：居仁里

性別/年齡	0歲	1歲	2歲	3歲	4歲	5歲	6歲	7歲	8歲	9歲	10歲	11歲
男	7	11	5	8	9	9	13	10	8	10	5	9
女	5	6	5	3	4	6	5	6	3	8	7	10
合計	12	17	10	11	13	15	18	16	11	18	12	19
性別/年齡	12歲	13歲	14歲	15歲	16歲	17歲	18歲	19歲	20歲	21歲	22歲	23歲
男	6	7	12	5	5	4	4	9	12	10	9	15
女	9	5	6	9	10	9	4	8	7	7	8	7
合計	15	12	18	14	15	13	8	17	19	17	17	22
性別/年齡	24歲	25歲	26歲	27歲	28歲	29歲	30歲	31歲	32歲	33歲	34歲	35歲
男	12	12	6	5	14	12	9	15	9	13	16	8
女	11	10	9	15	9	4	9	18	9	11	8	15
合計	23	22	15	20	23	16	18	33	18	24	24	23
性別/年齡	36歲	37歲	38歲	39歲	40歲	41歲	42歲	43歲	44歲	45歲	46歲	47歲
男	15	11	15	10	12	5	14	10	5	9	14	7
女	17	12	9	12	9	14	6	9	9	12	6	6
合計	32	23	24	22	21	19	20	19	14	21	20	13
性別/年齡	48歲	49歲	50歲	51歲	52歲	53歲	54歲	55歲	56歲	57歲	58歲	59歲
男	12	7	11	13	13	6	11	16	12	16	16	11
女	7	8	8	11	6	8	12	12	11	9	15	6
合計	19	15	19	24	19	14	23	28	23	25	31	17
性別/年齡	60歲	61歲	62歲	63歲	64歲	65歲	66歲	67歲	68歲	69歲	70歲	71歲
男	13	9	11	12	8	15	8	14	5	10	11	8
女	12	7	11	8	15	12	12	11	13	9	6	5
合計	25	16	22	20	23	27	20	25	18	19	17	13

資料日期：105年9月 範圍：居仁里

性別/年齡	72歲	73歲	74歲	75歲	76歲	77歲	78歲	79歲	80歲	81歲	82歲	83歲
男	4	3	9	8	3	8	7	7	4	3	3	6
女	4	9	4	5	10	3	6	7	4	4	4	5
合計	8	12	13	13	13	11	13	14	8	7	7	11
性別/年齡	84歲	85歲	86歲	87歲	88歲	89歲	90歲	91歲	92歲	93歲	94歲	95歲
男	5	3	1	1	2	0	0	2	0	0	0	0
女	4	6	4	3	1	2	0	3	2	0	0	1
合計	9	9	5	4	3	2	0	5	2	0	0	1
性別/年齡	96歲	97歲	98歲	99歲	100歲以上							
男	0	0	0	0	0							
女	0	0	0	0	0							
合計	0	0	0	0	0							

一個階段年齡	0~4歲	5~9歲	10~14歲	15~19歲	20~24歲	25~29歲	30~34歲	35~39歲	40~44歲	45~49歲	50~54歲
男	40	50	39	27	58	49	62	59	46	49	54
女	23	28	37	40	40	47	55	65	47	39	45
合計	63	78	76	67	98	96	117	124	93	88	99
一個階段年齡	55~59歲	60~64歲	65~69歲	70~74歲	75~79歲	80~84歲	85~89歲	90~94歲	95~99歲	100歲以上	
男	71	53	52	35	33	21	7	2	0	0	
女	53	53	57	28	31	21	16	5	1	0	
合計	124	106	109	63	64	42	23	7	1	0	

1~100歲總人數	
男	807
女	731
總計	1538

資料日期：105年9月 範圍：東光里

性別/年齡	0歲	1歲	2歲	3歲	4歲	5歲	6歲	7歲	8歲	9歲	10歲	11歲
男	11	15	15	17	17	12	12	14	7	6	15	10
女	17	13	10	12	10	15	14	16	13	9	10	15
合計	28	28	25	29	27	27	26	30	20	15	25	25
性別/年齡	12歲	13歲	14歲	15歲	16歲	17歲	18歲	19歲	20歲	21歲	22歲	23歲
男	17	19	18	22	21	29	16	26	24	22	11	23
女	11	24	17	22	16	16	15	7	15	17	19	21
合計	28	43	35	44	37	45	31	33	39	39	30	44
性別/年齡	24歲	25歲	26歲	27歲	28歲	29歲	30歲	31歲	32歲	33歲	34歲	35歲
男	26	16	22	18	13	28	17	16	22	24	25	29
女	21	14	16	19	11	27	16	15	19	31	13	24
合計	47	30	38	37	24	55	33	31	41	55	38	53
性別/年齡	36歲	37歲	38歲	39歲	40歲	41歲	42歲	43歲	44歲	45歲	46歲	47歲
男	15	21	20	32	30	17	18	18	17	20	18	15
女	29	31	29	21	27	23	16	11	17	21	22	18
合計	44	52	49	53	57	40	34	29	34	41	40	33
性別/年齡	48歲	49歲	50歲	51歲	52歲	53歲	54歲	55歲	56歲	57歲	58歲	59歲
男	22	18	11	20	17	11	24	19	17	20	18	11
女	22	23	15	17	21	17	21	22	27	22	11	18
合計	44	41	26	37	38	28	45	41	44	42	29	29
性別/年齡	60歲	61歲	62歲	63歲	64歲	65歲	66歲	67歲	68歲	69歲	70歲	71歲
男	23	18	17	18	24	14	8	8	10	7	8	9
女	23	16	16	15	25	13	8	14	9	7	4	12
合計	46	34	33	33	49	27	16	22	19	14	12	21

資料日期：105年9月 範圍：東光里

性別/年齡	72歲	73歲	74歲	75歲	76歲	77歲	78歲	79歲	80歲	81歲	82歲	83歲
男	10	7	3	10	11	6	7	4	2	3	4	2
女	7	8	7	11	6	6	6	5	7	6	7	4
合計	17	15	10	21	17	12	13	9	9	9	11	6
性別/年齡	84歲	85歲	86歲	87歲	88歲	89歲	90歲	91歲	92歲	93歲	94歲	95歲
男	1	2	2	5	1	4	0	0	0	1	1	0
女	3	7	3	4	3	1	2	3	2	3	0	0
合計	4	9	5	9	4	5	2	3	2	4	1	0
性別/年齡	96歲	97歲	98歲	99歲	100歲以上							
男	0	0	0	0	0							
女	0	0	0	0	0							
合計	0	0	0	0	0							

一個階段年齡	0~4歲	5~9歲	10~14歲	15~19歲	20~24歲	25~29歲	30~34歲	35~39歲	40~44歲	45~49歲	50~54歲
男	75	51	79	114	106	97	104	117	100	93	83
女	62	67	77	76	93	87	94	134	94	106	91
合計	137	118	156	190	199	184	198	251	194	199	174
一個階段年齡	55~59歲	60~64歲	65~69歲	70~74歲	75~79歲	80~84歲	85~89歲	90~94歲	95~99歲	100歲以上	
男	85	100	47	37	38	12	14	2	0	0	
女	100	95	51	38	34	27	18	10	0	0	
合計	185	195	98	75	72	39	32	12	0	0	

1~100歲總人數	
男	1354
女	1354
總計	2708

資料日期：105年9月 範圍：文昌里

性別/年齡	0歲	1歲	2歲	3歲	4歲	5歲	6歲	7歲	8歲	9歲	10歲	11歲
男	22	14	22	22	24	11	12	12	15	16	19	17
女	27	21	19	17	14	6	11	6	17	16	16	20
合計	49	35	41	39	38	17	23	18	32	32	35	37
性別/年齡	12歲	13歲	14歲	15歲	16歲	17歲	18歲	19歲	20歲	21歲	22歲	23歲
男	17	26	24	29	19	27	34	28	27	24	24	29
女	15	22	18	26	25	24	27	25	24	23	36	24
合計	32	48	42	55	44	51	61	53	51	47	60	53
性別/年齡	24歲	25歲	26歲	27歲	28歲	29歲	30歲	31歲	32歲	33歲	34歲	35歲
男	29	28	26	22	32	28	33	23	24	37	41	31
女	31	33	30	17	23	31	41	37	40	32	36	23
合計	60	61	56	39	55	59	74	60	64	69	77	54
性別/年齡	36歲	37歲	38歲	39歲	40歲	41歲	42歲	43歲	44歲	45歲	46歲	47歲
男	32	29	32	43	20	33	35	23	29	25	13	22
女	32	23	34	26	34	35	31	23	33	24	36	24
合計	64	52	66	69	54	68	66	46	62	49	49	46
性別/年齡	48歲	49歲	50歲	51歲	52歲	53歲	54歲	55歲	56歲	57歲	58歲	59歲
男	29	33	21	28	27	29	25	31	29	14	23	22
女	22	18	22	26	21	27	27	38	31	22	24	29
合計	51	51	43	54	48	56	52	69	60	36	47	51
性別/年齡	60歲	61歲	62歲	63歲	64歲	65歲	66歲	67歲	68歲	69歲	70歲	71歲
男	21	20	24	20	26	20	16	9	15	9	12	13
女	22	29	23	30	23	22	20	13	15	8	10	9
合計	43	49	47	50	49	42	36	22	30	17	22	22

資料日期：105年9月 範圍：文昌里

性別/年齡	72歲	73歲	74歲	75歲	76歲	77歲	78歲	79歲	80歲	81歲	82歲	83歲
男	6	8	4	7	3	9	7	3	1	4	4	9
女	7	13	8	10	5	8	9	10	7	8	8	2
合計	13	21	12	17	8	17	16	13	8	12	12	11
性別/年齡	84歲	85歲	86歲	87歲	88歲	89歲	90歲	91歲	92歲	93歲	94歲	95歲
男	3	5	3	2	1	2	1	0	0	1	0	0
女	4	2	1	3	1	1	3	2	2	0	1	0
合計	7	7	4	5	2	3	4	2	2	1	1	0
性別/年齡	96歲	97歲	98歲	99歲	100歲以上							
男	0	0	1	0	0							
女	0	1	0	0	0							
合計	0	1	1	0	0							

一個階段年齡	0~4歲	5~9歲	10~14歲	15~19歲	20~24歲	25~29歲	30~34歲	35~39歲	40~44歲	45~49歲	50~54歲
男	104	66	103	137	133	136	158	167	140	122	130
女	98	56	91	127	138	134	186	138	156	124	123
合計	202	122	194	264	271	270	344	305	296	246	253
一個階段年齡	55~59歲	60~64歲	65~69歲	70~74歲	75~79歲	80~84歲	85~89歲	90~94歲	95~99歲	100歲以上	
男	119	111	69	43	29	21	13	2	1	0	
女	144	127	78	47	42	29	8	8	1	0	
合計	263	238	147	90	71	50	21	10	2	0	

1~100歲總人數	
男	1804
女	1855
總計	3659

資料日期：105年9月 範圍：中和里

性別/年齡	0歲	1歲	2歲	3歲	4歲	5歲	6歲	7歲	8歲	9歲	10歲	11歲
男	7	8	7	2	5	6	8	3	6	6	3	8
女	14	4	3	8	3	4	6	10	2	6	8	6
合計	21	12	10	10	8	10	14	13	8	12	11	14
性別/年齡	12歲	13歲	14歲	15歲	16歲	17歲	18歲	19歲	20歲	21歲	22歲	23歲
男	6	18	14	7	11	9	11	11	12	16	14	13
女	10	4	8	8	15	13	14	16	12	11	13	13
合計	16	22	22	15	26	22	25	27	24	27	27	26
性別/年齡	24歲	25歲	26歲	27歲	28歲	29歲	30歲	31歲	32歲	33歲	34歲	35歲
男	7	11	12	5	12	7	14	10	16	9	10	10
女	14	8	10	15	5	9	8	5	14	12	10	13
合計	21	19	22	20	17	16	22	15	30	21	20	23
性別/年齡	36歲	37歲	38歲	39歲	40歲	41歲	42歲	43歲	44歲	45歲	46歲	47歲
男	6	7	12	17	13	8	13	14	14	16	19	16
女	11	10	11	10	11	15	8	9	14	11	20	13
合計	17	17	23	27	24	23	21	23	28	27	39	29
性別/年齡	48歲	49歲	50歲	51歲	52歲	53歲	54歲	55歲	56歲	57歲	58歲	59歲
男	12	14	14	9	9	16	9	9	15	10	10	9
女	9	9	12	13	6	12	18	14	10	8	7	7
合計	21	23	26	22	15	28	27	23	25	18	17	16
性別/年齡	60歲	61歲	62歲	63歲	64歲	65歲	66歲	67歲	68歲	69歲	70歲	71歲
男	8	7	14	9	3	9	5	4	6	2	6	8
女	7	9	4	10	13	4	5	11	7	4	2	3
合計	15	16	18	19	16	13	10	15	13	6	8	11

資料日期：105年9月 範圍：中和里

性別/年齡	72歲	73歲	74歲	75歲	76歲	77歲	78歲	79歲	80歲	81歲	82歲	83歲
男	3	1	10	7	3	3	6	4	0	4	1	3
女	5	7	3	7	5	5	3	8	4	2	2	8
合計	8	8	13	14	8	8	9	12	4	6	3	11
性別/年齡	84歲	85歲	86歲	87歲	88歲	89歲	90歲	91歲	92歲	93歲	94歲	95歲
男	3	4	1	3	1	1	1	1	0	0	0	0
女	2	1	1	1	0	3	2	1	1	0	0	0
合計	5	5	2	4	1	4	3	2	1	0	0	0
性別/年齡	96歲	97歲	98歲	99歲	100歲以上							
男	0	0	0	0	0							
女	0	0	0	0	0							
合計	0	0	0	0	0							

一個階段年齡	0~4歲	5~9歲	10~14歲	15~19歲	20~24歲	25~29歲	30~34歲	35~39歲	40~44歲	45~49歲	50~54歲
男	29	29	49	49	62	47	59	52	62	77	57
女	32	28	36	66	63	47	49	55	57	62	61
合計	61	57	85	115	125	94	108	107	119	139	118
一個階段年齡	55~59歲	60~64歲	65~69歲	70~74歲	75~79歲	80~84歲	85~89歲	90~94歲	95~99歲	100歲以上	
男	53	41	26	28	23	11	10	2	0	0	
女	46	43	31	20	28	18	6	4	0	0	
合計	99	84	57	48	51	29	16	6	0	0	

1~100歲總人數	
男	766
女	752
總計	1518

資料日期：105年9月 範圍：西德里

性別/年齡	0歲	1歲	2歲	3歲	4歲	5歲	6歲	7歲	8歲	9歲	10歲	11歲
男	31	31	23	25	20	21	22	37	31	20	32	31
女	31	33	15	22	30	20	17	32	30	16	29	18
合計	62	64	38	47	50	41	39	69	61	36	61	49
性別/年齡	12歲	13歲	14歲	15歲	16歲	17歲	18歲	19歲	20歲	21歲	22歲	23歲
男	44	45	30	46	40	38	31	52	33	34	42	49
女	28	34	36	34	41	28	44	40	34	32	45	39
合計	72	79	66	80	81	66	75	92	67	66	87	88
性別/年齡	24歲	25歲	26歲	27歲	28歲	29歲	30歲	31歲	32歲	33歲	34歲	35歲
男	49	57	48	45	51	38	47	51	61	47	46	53
女	44	42	53	42	53	44	41	52	55	55	55	52
合計	93	99	101	87	104	82	88	103	116	102	101	105
性別/年齡	36歲	37歲	38歲	39歲	40歲	41歲	42歲	43歲	44歲	45歲	46歲	47歲
男	47	34	43	39	51	37	40	26	37	33	34	31
女	40	36	33	43	38	38	34	33	35	33	25	37
合計	87	70	76	82	89	75	74	59	72	66	59	68
性別/年齡	48歲	49歲	50歲	51歲	52歲	53歲	54歲	55歲	56歲	57歲	58歲	59歲
男	33	36	40	42	36	34	52	50	46	42	32	45
女	47	39	37	42	44	50	42	55	36	38	55	47
合計	80	75	77	84	80	84	94	105	82	80	87	92
性別/年齡	60歲	61歲	62歲	63歲	64歲	65歲	66歲	67歲	68歲	69歲	70歲	71歲
男	30	41	30	31	27	38	15	40	17	18	18	6
女	33	35	48	41	31	27	32	24	27	14	15	11
合計	63	76	78	72	58	65	47	64	44	32	33	17

資料日期：105年9月 範圍：西德里

性別/年齡	72歲	73歲	74歲	75歲	76歲	77歲	78歲	79歲	80歲	81歲	82歲	83歲
男	16	17	11	15	6	10	10	11	15	9	8	5
女	16	19	12	18	16	19	15	16	12	13	13	8
合計	32	36	23	33	22	29	25	27	27	22	21	13
性別/年齡	84歲	85歲	86歲	87歲	88歲	89歲	90歲	91歲	92歲	93歲	94歲	95歲
男	7	3	2	1	3	1	1	1	0	1	2	2
女	8	8	3	7	3	5	2	6	0	1	1	0
合計	15	11	5	8	6	6	3	7	0	2	3	2
性別/年齡	96歲	97歲	98歲	99歲	100歲以上							
男	0	0	0	0	0							
女	0	0	0	1	0							
合計	0	0	0	1	0							

一個階段年齡	0~4歲	5~9歲	10~14歲	15~19歲	20~24歲	25~29歲	30~34歲	35~39歲	40~44歲	45~49歲	50~54歲
男	130	131	182	207	207	239	252	216	191	167	204
女	131	115	145	187	194	234	258	204	178	181	215
合計	261	246	327	394	401	473	510	420	369	348	419
一個階段年齡	55~59歲	60~64歲	65~69歲	70~74歲	75~79歲	80~84歲	85~89歲	90~94歲	95~99歲	100歲以上	
男	215	159	128	68	52	44	10	5	2	0	
女	231	188	124	73	84	54	26	10	1	0	
合計	446	347	252	141	136	98	36	15	3	0	

1~100歲總人數	
男	2809
女	2833
總計	5642

資料日期：105年9月 範圍：西安里

性別/年齡	0歲	1歲	2歲	3歲	4歲	5歲	6歲	7歲	8歲	9歲	10歲	11歲
男	9	12	11	7	6	4	8	9	6	4	14	8
女	9	13	12	10	6	6	6	9	5	11	15	13
合計	18	25	23	17	12	10	14	18	11	15	29	21
性別/年齡	12歲	13歲	14歲	15歲	16歲	17歲	18歲	19歲	20歲	21歲	22歲	23歲
男	16	16	16	10	16	12	16	15	12	10	15	13
女	7	13	11	15	11	12	11	10	10	12	9	18
合計	23	29	27	25	27	24	27	25	22	22	24	31
性別/年齡	24歲	25歲	26歲	27歲	28歲	29歲	30歲	31歲	32歲	33歲	34歲	35歲
男	14	10	25	16	20	12	10	17	15	17	18	17
女	12	9	20	12	18	9	7	12	14	20	16	16
合計	26	19	45	28	38	21	17	29	29	37	34	33
性別/年齡	36歲	37歲	38歲	39歲	40歲	41歲	42歲	43歲	44歲	45歲	46歲	47歲
男	15	22	8	22	15	16	14	12	15	16	12	12
女	18	17	18	12	17	15	11	11	12	15	10	12
合計	33	39	26	34	32	31	25	23	27	31	22	24
性別/年齡	48歲	49歲	50歲	51歲	52歲	53歲	54歲	55歲	56歲	57歲	58歲	59歲
男	13	13	16	12	12	12	12	15	7	10	15	12
女	10	11	11	17	20	21	8	19	14	13	12	5
合計	23	24	27	29	32	33	20	34	21	23	27	17
性別/年齡	60歲	61歲	62歲	63歲	64歲	65歲	66歲	67歲	68歲	69歲	70歲	71歲
男	11	17	13	15	11	16	13	11	9	14	3	10
女	12	14	11	7	18	10	11	17	17	12	7	9
合計	23	31	24	22	29	26	24	28	26	26	10	19

資料日期：105年9月 範圍：西安里

性別/年齡	72歲	73歲	74歲	75歲	76歲	77歲	78歲	79歲	80歲	81歲	82歲	83歲
男	9	5	9	6	3	6	6	5	3	4	5	2
女	4	6	8	7	10	6	8	9	5	6	8	5
合計	13	11	17	13	13	12	14	14	8	10	13	7
性別/年齡	84歲	85歲	86歲	87歲	88歲	89歲	90歲	91歲	92歲	93歲	94歲	95歲
男	6	6	3	2	2	0	0	3	0	0	0	0
女	6	4	6	1	6	3	3	4	1	1	0	1
合計	12	10	9	3	8	3	3	7	1	1	0	1
性別/年齡	96歲	97歲	98歲	99歲	100歲以上							
男	0	1	0	0	0							
女	0	0	0	1	0							
合計	0	1	0	1	0							

一個階段年齡	0~4歲	5~9歲	10~14歲	15~19歲	20~24歲	25~29歲	30~34歲	35~39歲	40~44歲	45~49歲	50~54歲
男	45	31	70	69	64	83	77	84	72	66	64
女	50	37	59	59	61	68	69	81	66	58	77
合計	95	68	129	128	125	151	146	165	138	124	141
一個階段年齡	55~59歲	60~64歲	65~69歲	70~74歲	75~79歲	80~84歲	85~89歲	90~94歲	95~99歲	100歲以上	
男	59	67	63	36	26	20	13	3	1	0	
女	63	62	67	34	40	30	20	9	2	0	
合計	122	129	130	70	66	50	33	12	3	0	

1~100歲總人數	
男	1013
女	1012
總計	2025

資料日期：105年9月 範圍：中寮里

性別/年齡	0歲	1歲	2歲	3歲	4歲	5歲	6歲	7歲	8歲	9歲	10歲	11歲
男	14	20	12	10	11	5	11	16	14	20	19	8
女	14	14	15	12	8	8	10	6	11	14	20	19
合計	28	34	27	22	19	13	21	22	25	34	39	27
性別/年齡	12歲	13歲	14歲	15歲	16歲	17歲	18歲	19歲	20歲	21歲	22歲	23歲
男	19	18	19	33	30	24	22	32	23	18	18	20
女	16	17	22	20	23	18	14	22	22	29	16	20
合計	35	35	41	53	53	42	36	54	45	47	34	40
性別/年齡	24歲	25歲	26歲	27歲	28歲	29歲	30歲	31歲	32歲	33歲	34歲	35歲
男	25	19	17	26	16	26	19	22	27	34	31	30
女	14	24	19	20	14	16	23	24	21	24	24	27
合計	39	43	36	46	30	42	42	46	48	58	55	57
性別/年齡	36歲	37歲	38歲	39歲	40歲	41歲	42歲	43歲	44歲	45歲	46歲	47歲
男	36	27	30	28	24	25	21	23	27	22	35	23
女	22	25	22	28	23	27	21	19	29	14	29	16
合計	58	52	52	56	47	52	42	42	56	36	64	39
性別/年齡	48歲	49歲	50歲	51歲	52歲	53歲	54歲	55歲	56歲	57歲	58歲	59歲
男	30	27	20	25	26	23	27	20	18	35	15	23
女	21	19	26	17	28	18	19	19	20	29	17	22
合計	51	46	46	42	54	41	46	39	38	64	32	45
性別/年齡	60歲	61歲	62歲	63歲	64歲	65歲	66歲	67歲	68歲	69歲	70歲	71歲
男	18	26	19	13	19	22	9	15	14	12	5	10
女	22	23	28	16	16	10	14	6	10	9	11	12
合計	40	49	47	29	35	32	23	21	24	21	16	22

資料日期：105年9月 範圍：中寮里

性別/年齡	72歲	73歲	74歲	75歲	76歲	77歲	78歲	79歲	80歲	81歲	82歲	83歲
男	7	22	8	10	9	11	11	7	11	4	6	2
女	11	9	10	13	13	7	9	11	12	12	7	8
合計	18	31	18	23	22	18	20	18	23	16	13	10
性別/年齡	84歲	85歲	86歲	87歲	88歲	89歲	90歲	91歲	92歲	93歲	94歲	95歲
男	5	2	1	3	1	2	3	0	0	0	0	0
女	6	7	2	6	5	2	0	2	2	1	3	1
合計	11	9	3	9	6	4	3	2	2	1	3	1
性別/年齡	96歲	97歲	98歲	99歲	100歲以上							
男	0	0	0	0	0							
女	0	0	0	0	0							
合計	0	0	0	0	0							

一個階段年齡	0~4歲	5~9歲	10~14歲	15~19歲	20~24歲	25~29歲	30~34歲	35~39歲	40~44歲	45~49歲	50~54歲
男	67	66	83	141	104	104	133	151	120	137	121
女	63	49	94	97	101	93	116	124	119	99	108
合計	130	115	177	238	205	197	249	275	239	236	229
一個階段年齡	55~59歲	60~64歲	65~69歲	70~74歲	75~79歲	80~84歲	85~89歲	90~94歲	95~99歲	100歲以上	
男	111	95	72	52	48	28	9	3	0	0	
女	107	105	49	53	53	45	22	8	1	0	
合計	218	200	121	105	101	73	31	11	1	0	

1~100歲總人數	
男	1645
女	1506
總計	3151

資料日期：105年9月 範圍：大道里

性別/年齡	0歲	1歲	2歲	3歲	4歲	5歲	6歲	7歲	8歲	9歲	10歲	11歲
男	5	9	10	11	5	9	11	16	10	15	13	16
女	13	10	8	12	9	8	13	11	8	19	12	13
合計	18	19	18	23	14	17	24	27	18	34	25	29
性別/年齡	12歲	13歲	14歲	15歲	16歲	17歲	18歲	19歲	20歲	21歲	22歲	23歲
男	6	9	14	15	19	14	13	24	18	10	17	17
女	8	13	16	9	10	16	14	15	16	15	11	19
合計	14	22	30	24	29	30	27	39	34	25	28	36
性別/年齡	24歲	25歲	26歲	27歲	28歲	29歲	30歲	31歲	32歲	33歲	34歲	35歲
男	13	19	22	13	12	15	15	12	17	12	14	19
女	11	16	20	16	18	16	9	15	15	22	19	21
合計	24	35	42	29	30	31	24	27	32	34	33	40
性別/年齡	36歲	37歲	38歲	39歲	40歲	41歲	42歲	43歲	44歲	45歲	46歲	47歲
男	19	21	19	20	18	18	11	14	15	18	15	22
女	20	16	23	18	22	13	13	15	17	12	7	19
合計	39	37	42	38	40	31	24	29	32	30	22	41
性別/年齡	48歲	49歲	50歲	51歲	52歲	53歲	54歲	55歲	56歲	57歲	58歲	59歲
男	21	16	12	17	11	19	15	24	19	11	15	17
女	20	14	11	11	20	9	15	18	19	17	11	8
合計	41	30	23	28	31	28	30	42	38	28	26	25
性別/年齡	60歲	61歲	62歲	63歲	64歲	65歲	66歲	67歲	68歲	69歲	70歲	71歲
男	20	13	11	17	11	15	2	9	8	6	0	6
女	11	12	13	8	16	6	9	12	7	7	5	9
合計	31	25	24	25	27	21	11	21	15	13	5	15

資料日期：105年9月 範圍：大道里

性別/年齡	72歲	73歲	74歲	75歲	76歲	77歲	78歲	79歲	80歲	81歲	82歲	83歲
男	9	7	6	18	12	6	16	9	7	4	3	8
女	10	14	10	9	11	9	8	8	4	4	9	9
合計	19	21	16	27	23	15	24	17	11	8	12	17
性別/年齡	84歲	85歲	86歲	87歲	88歲	89歲	90歲	91歲	92歲	93歲	94歲	95歲
男	4	4	3	0	0	5	0	1	0	0	0	0
女	3	4	7	1	4	5	2	1	0	1	1	0
合計	7	8	10	1	4	10	2	2	0	1	1	0
性別/年齡	96歲	97歲	98歲	99歲	100歲以上							
男	0	0	0	0	0							
女	1	0	1	0	1							
合計	1	0	1	0	1							

一個階段年齡	0~4歲	5~9歲	10~14歲	15~19歲	20~24歲	25~29歲	30~34歲	35~39歲	40~44歲	45~49歲	50~54歲
男	40	61	58	85	75	81	70	98	76	92	74
女	52	59	62	64	72	86	80	98	80	72	66
合計	92	120	120	149	147	167	150	196	156	164	140
一個階段年齡	55~59歲	60~64歲	65~69歲	70~74歲	75~79歲	80~84歲	85~89歲	90~94歲	95~99歲	100歲以上	
男	86	72	40	28	61	26	12	1	0	0	
女	73	60	41	48	45	29	21	5	2	1	
合計	159	132	81	76	106	55	33	6	2	1	

1~100歲總人數	
男	1136
女	1116
總計	2252

資料日期：105年9月 範圍：新生里

性別/年齡	0歲	1歲	2歲	3歲	4歲	5歲	6歲	7歲	8歲	9歲	10歲	11歲
男	7	11	8	7	13	5	4	7	5	11	5	15
女	14	10	10	9	13	6	6	6	7	8	8	10
合計	21	21	18	16	26	11	10	13	12	19	13	25
性別/年齡	12歲	13歲	14歲	15歲	16歲	17歲	18歲	19歲	20歲	21歲	22歲	23歲
男	11	12	10	20	13	14	16	23	23	17	20	12
女	15	10	12	20	12	18	15	15	16	12	21	11
合計	26	22	22	40	25	32	31	38	39	29	41	23
性別/年齡	24歲	25歲	26歲	27歲	28歲	29歲	30歲	31歲	32歲	33歲	34歲	35歲
男	19	19	24	20	20	15	16	16	28	30	24	18
女	28	19	18	18	15	10	19	18	19	21	19	22
合計	47	38	42	38	35	25	35	34	47	51	43	40
性別/年齡	36歲	37歲	38歲	39歲	40歲	41歲	42歲	43歲	44歲	45歲	46歲	47歲
男	27	27	9	15	15	15	17	23	9	15	18	20
女	16	19	19	16	15	11	14	23	20	15	14	13
合計	43	46	28	31	30	26	31	46	29	30	32	33
性別/年齡	48歲	49歲	50歲	51歲	52歲	53歲	54歲	55歲	56歲	57歲	58歲	59歲
男	12	19	26	22	18	19	21	26	18	14	14	11
女	9	19	17	17	16	22	12	14	15	17	17	19
合計	21	38	43	39	34	41	33	40	33	31	31	30
性別/年齡	60歲	61歲	62歲	63歲	64歲	65歲	66歲	67歲	68歲	69歲	70歲	71歲
男	11	25	18	16	14	13	10	14	8	10	10	8
女	15	16	19	14	15	17	9	9	10	3	6	7
合計	26	41	37	30	29	30	19	23	18	13	16	15

資料日期：105年9月 範圍：新生里

性別/年齡	72歲	73歲	74歲	75歲	76歲	77歲	78歲	79歲	80歲	81歲	82歲	83歲
男	4	8	5	8	4	8	5	5	3	6	1	5
女	4	11	7	8	9	6	8	10	7	10	4	8
合計	8	19	12	16	13	14	13	15	10	16	5	13
性別/年齡	84歲	85歲	86歲	87歲	88歲	89歲	90歲	91歲	92歲	93歲	94歲	95歲
男	4	5	2	1	1	2	0	0	1	0	0	0
女	0	3	2	0	3	0	4	3	4	2	0	0
合計	4	8	4	1	4	2	4	3	5	2	0	0
性別/年齡	96歲	97歲	98歲	99歲	100歲以上							
男	0	0	0	0	0							
女	0	0	0	0	0							
合計	0	0	0	0	0							

一個階段年齡	0~4歲	5~9歲	10~14歲	15~19歲	20~24歲	25~29歲	30~34歲	35~39歲	40~44歲	45~49歲	50~54歲
男	46	32	53	86	91	98	114	96	79	84	106
女	56	33	55	80	88	80	96	92	83	70	84
合計	102	65	108	166	179	178	210	188	162	154	190
一個階段年齡	55~59歲	60~64歲	65~69歲	70~74歲	75~79歲	80~84歲	85~89歲	90~94歲	95~99歲	100歲以上	
男	83	84	55	35	30	19	11	1	0	0	
女	82	79	48	35	41	29	8	13	0	0	
合計	165	163	103	70	71	48	19	14	0	0	

1~100歲總人數	
男	1203
女	1152
總計	2355

資料日期：105年9月 範圍：大新里

性別/年齡	0歲	1歲	2歲	3歲	4歲	5歲	6歲	7歲	8歲	9歲	10歲	11歲
男	10	11	8	5	7	9	4	5	7	8	9	6
女	13	2	11	5	7	10	2	6	9	3	10	1
合計	23	13	19	10	14	19	6	11	16	11	19	7
性別/年齡	12歲	13歲	14歲	15歲	16歲	17歲	18歲	19歲	20歲	21歲	22歲	23歲
男	8	11	13	13	14	17	12	17	20	18	20	17
女	3	9	10	12	11	16	16	18	11	13	19	22
合計	11	20	23	25	25	33	28	35	31	31	39	39
性別/年齡	24歲	25歲	26歲	27歲	28歲	29歲	30歲	31歲	32歲	33歲	34歲	35歲
男	18	20	19	18	18	16	21	14	15	15	18	23
女	18	16	13	11	8	13	18	17	17	20	18	23
合計	36	36	32	29	26	29	39	31	32	35	36	46
性別/年齡	36歲	37歲	38歲	39歲	40歲	41歲	42歲	43歲	44歲	45歲	46歲	47歲
男	18	12	12	17	18	13	15	10	25	13	17	13
女	17	22	13	10	14	22	10	13	17	15	13	12
合計	35	34	25	27	32	35	25	23	42	28	30	25
性別/年齡	48歲	49歲	50歲	51歲	52歲	53歲	54歲	55歲	56歲	57歲	58歲	59歲
男	15	19	21	15	24	19	10	19	19	12	16	11
女	19	20	17	21	25	14	13	12	9	13	16	9
合計	34	39	38	36	49	33	23	31	28	25	32	20
性別/年齡	60歲	61歲	62歲	63歲	64歲	65歲	66歲	67歲	68歲	69歲	70歲	71歲
男	14	7	13	13	10	16	7	12	11	1	10	3
女	17	13	13	8	18	17	15	10	11	6	5	5
合計	31	20	26	21	28	33	22	22	22	7	15	8

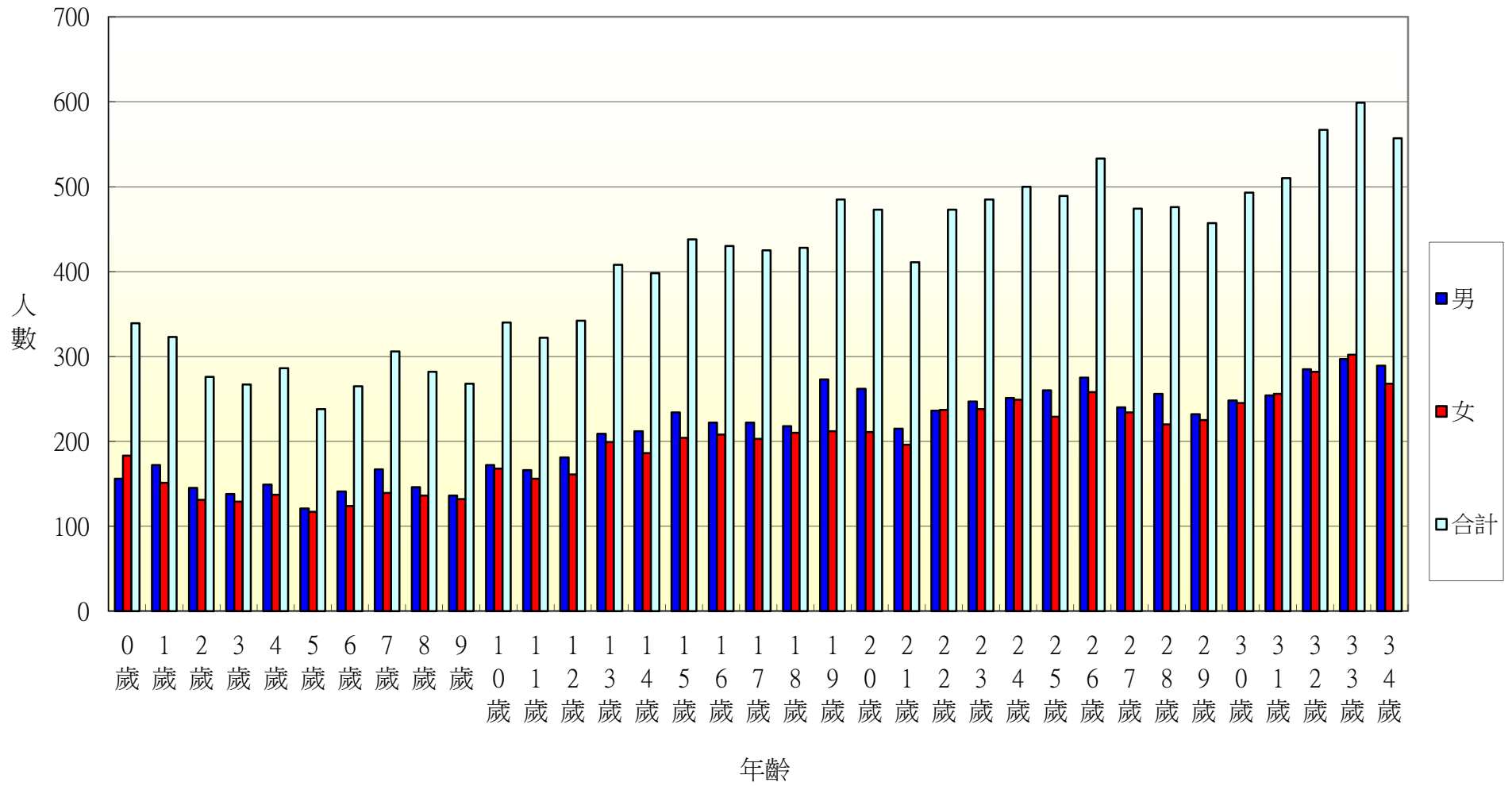
資料日期：105年9月 範圍：大新里

性別/年齡	72歲	73歲	74歲	75歲	76歲	77歲	78歲	79歲	80歲	81歲	82歲	83歲
男	8	5	4	4	2	9	7	1	5	3	4	1
女	3	4	6	7	3	6	7	8	4	9	5	5
合計	11	9	10	11	5	15	14	9	9	12	9	6
性別/年齡	84歲	85歲	86歲	87歲	88歲	89歲	90歲	91歲	92歲	93歲	94歲	95歲
男	0	1	3	2	0	0	0	1	1	1	2	0
女	3	2	3	1	2	2	1	1	1	1	0	0
合計	3	3	6	3	2	2	1	2	2	2	2	0
性別/年齡	96歲	97歲	98歲	99歲	100歲以上							
男	0	0	0	0	0							
女	0	1	1	0	0							
合計	0	1	1	0	0							

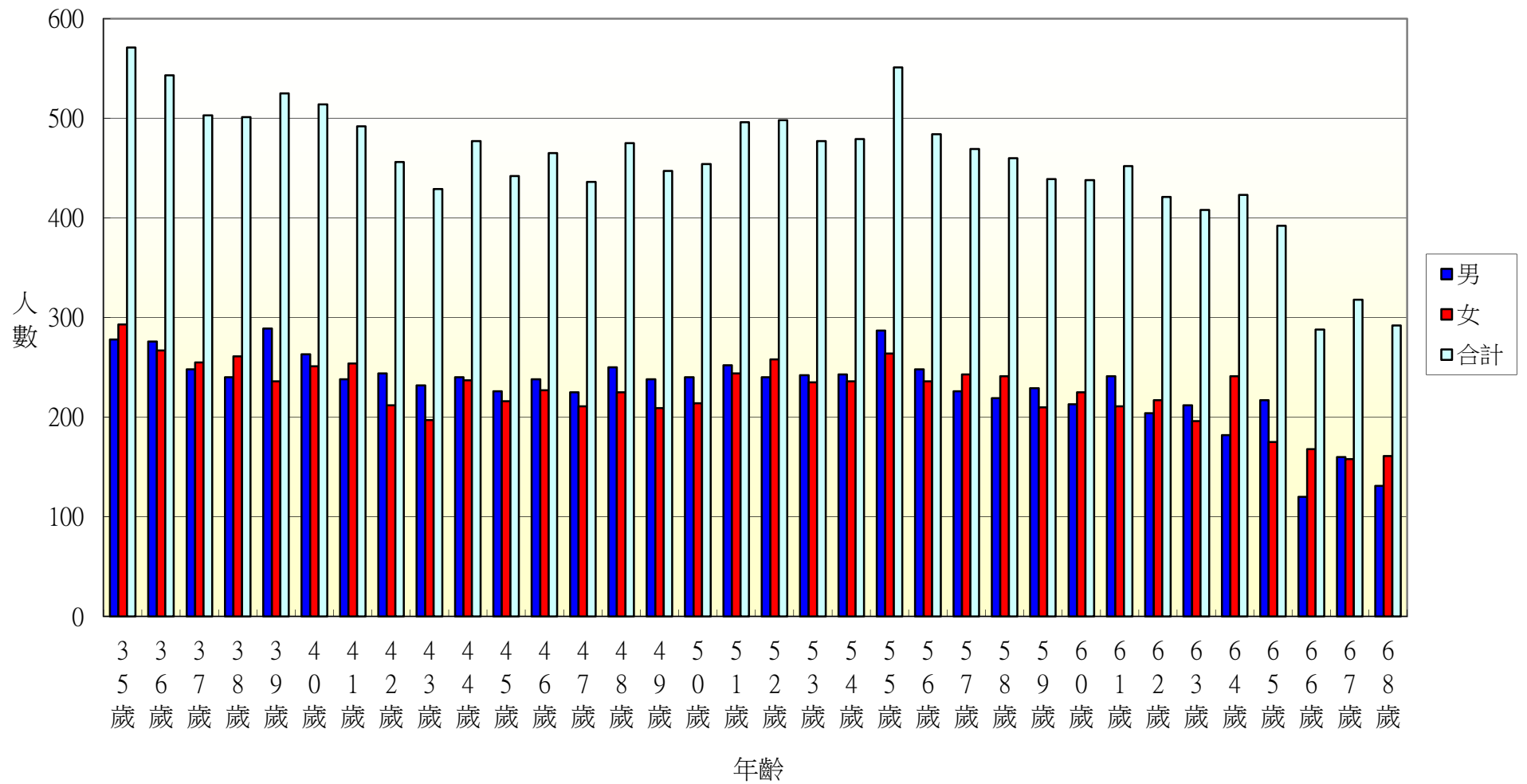
一個階段年齡	0~4歲	5~9歲	10~14歲	15~19歲	20~24歲	25~29歲	30~34歲	35~39歲	40~44歲	45~49歲	50~54歲
男	41	33	47	73	93	91	83	82	81	77	89
女	38	30	33	73	83	61	90	85	76	79	90
合計	79	63	80	146	176	152	173	167	157	156	179
一個階段年齡	55~59歲	60~64歲	65~69歲	70~74歲	75~79歲	80~84歲	85~89歲	90~94歲	95~99歲	100歲以上	
男	77	57	47	30	23	13	6	5	0	0	
女	59	69	59	23	31	26	10	4	2	0	
合計	136	126	106	53	54	39	16	9	2	0	

1~100歲總人數	
男	1048
女	1021
總計	2069

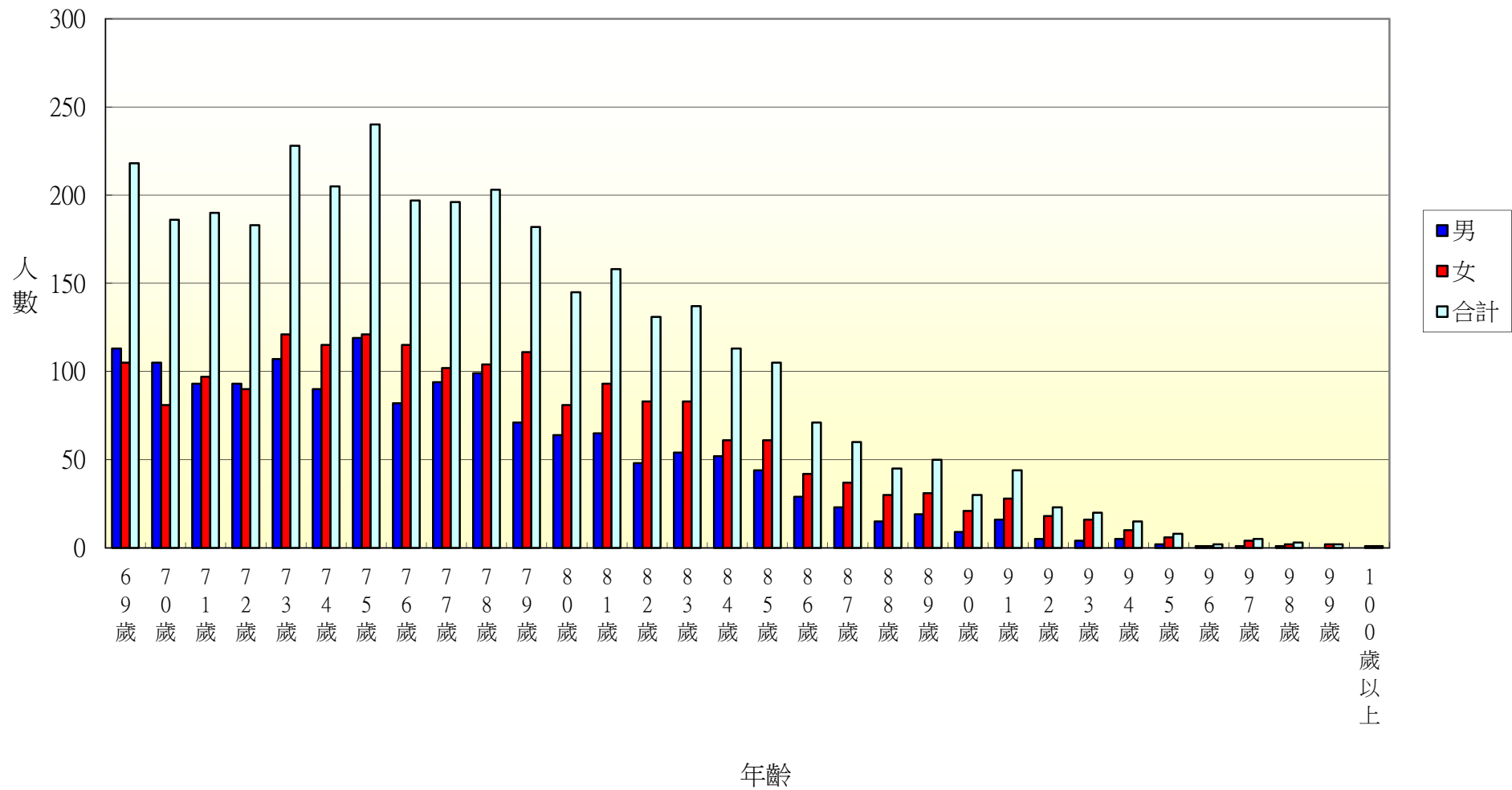
105年北斗鎮各年齡層人口統計圖(0~34歲)



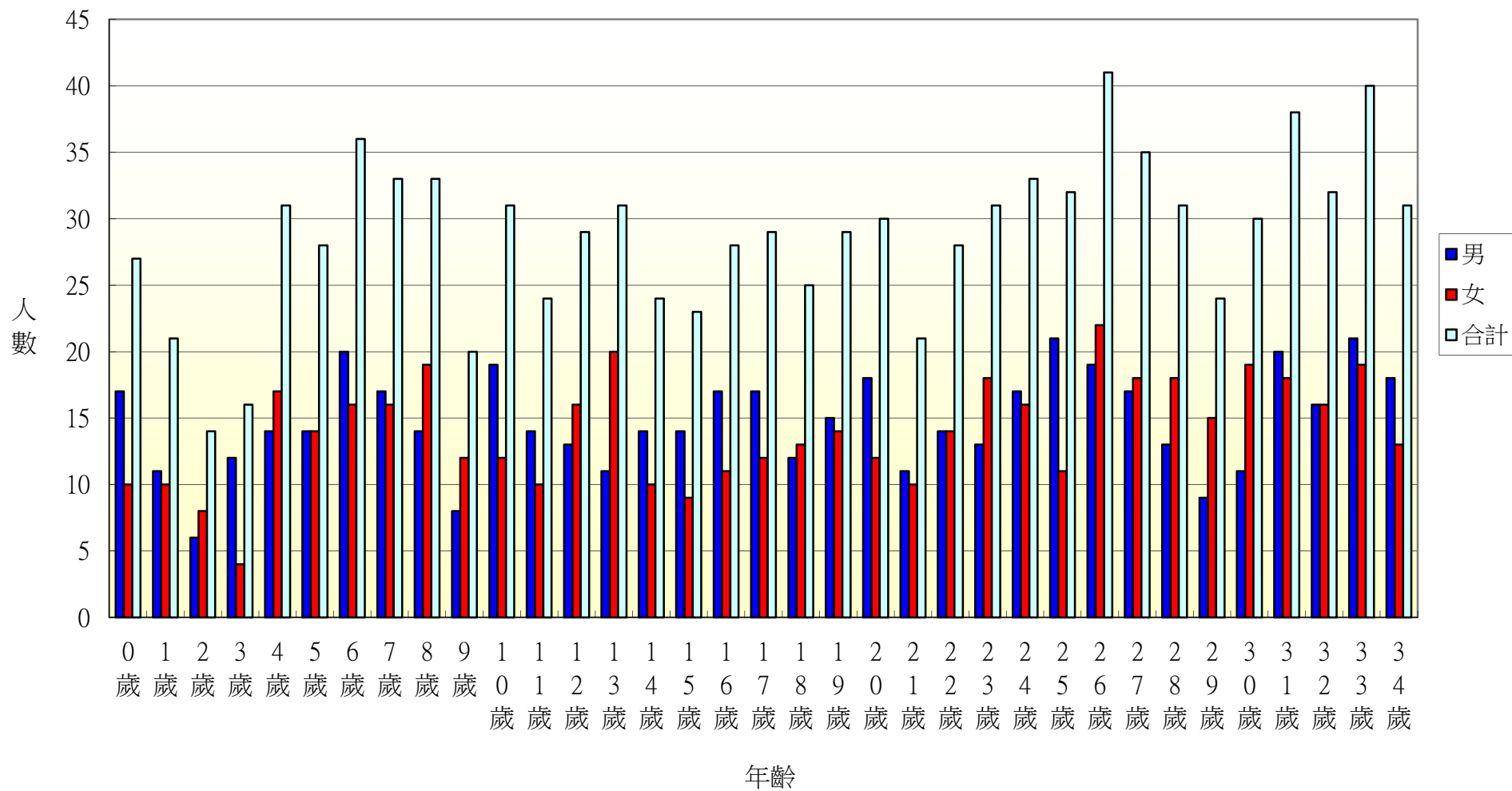
105年北斗鎮各年齡層人口統計圖(35~68歲)



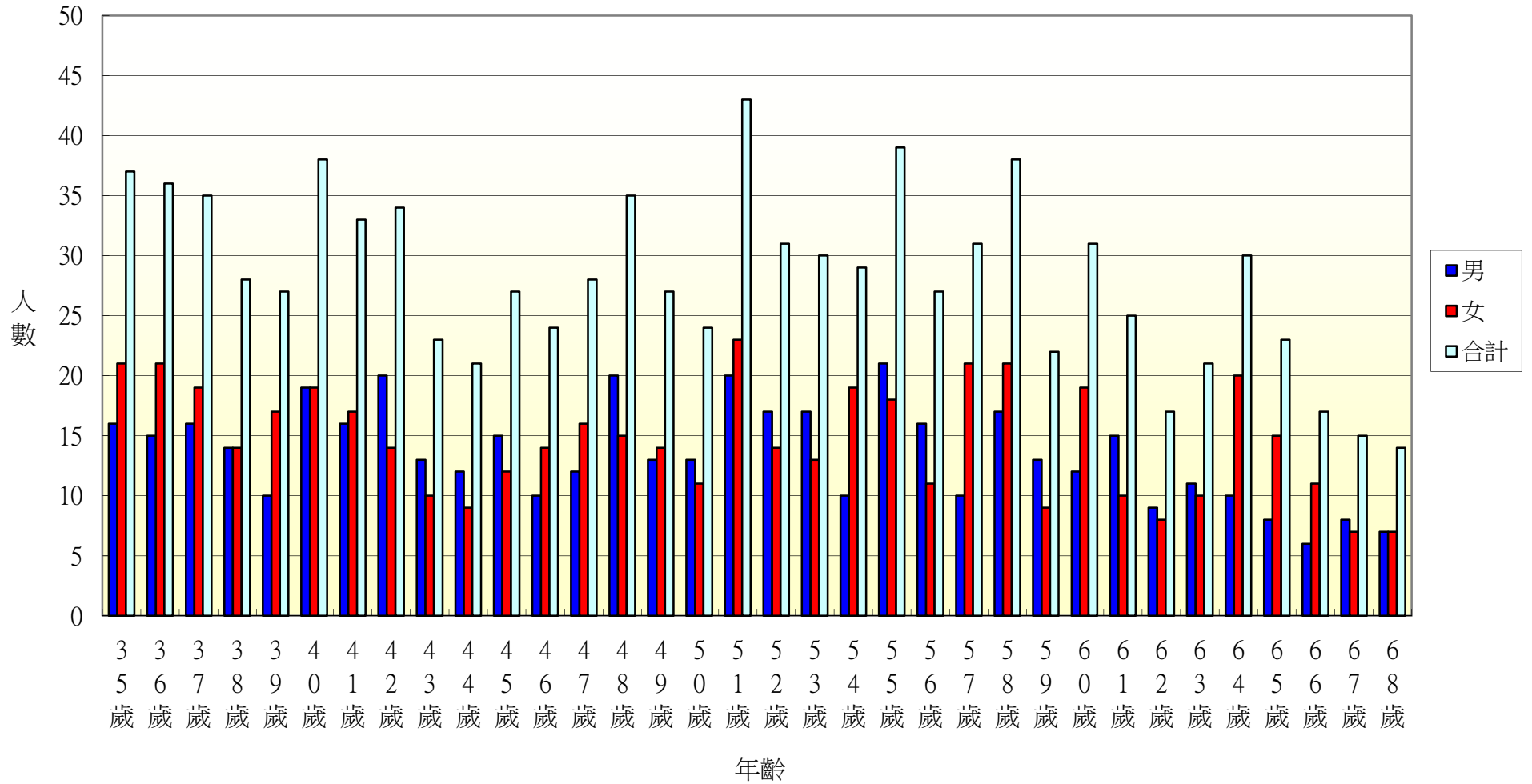
105年北斗鎮各年齡層人口統計圖(69~100歲)



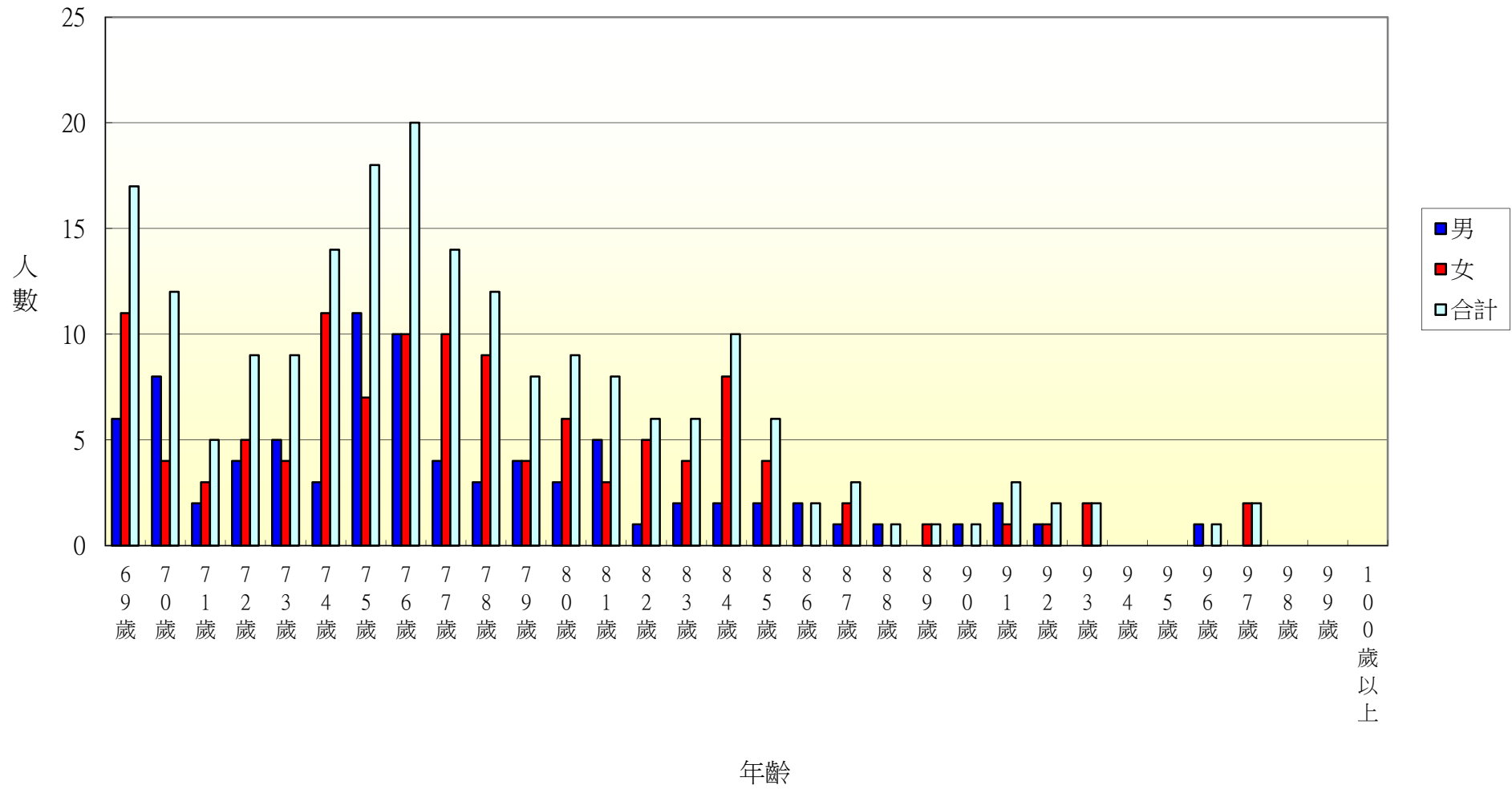
105年北斗鎮光復里各年齡層人口統計圖(0~34歲)



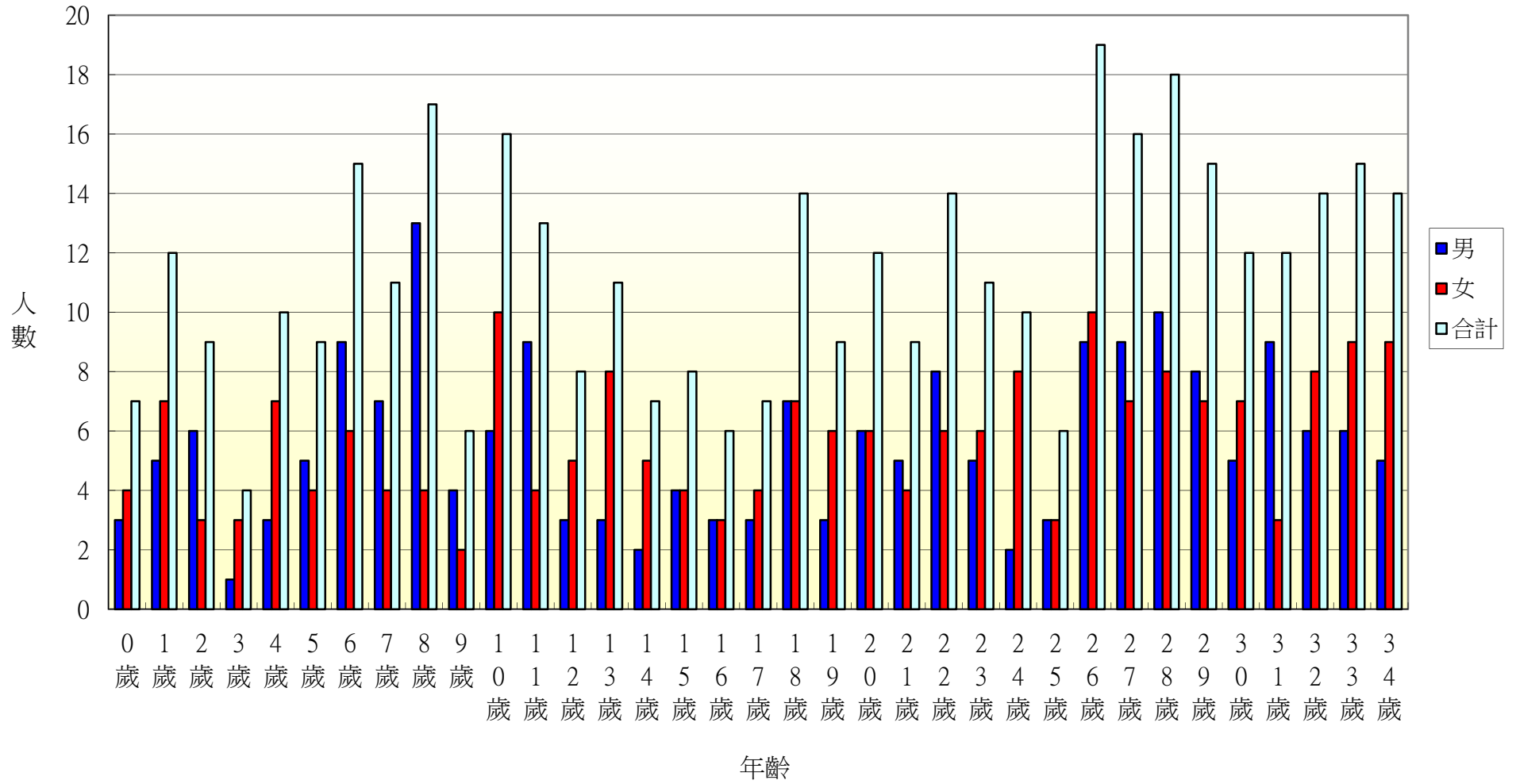
105年北斗鎮光復里各年齡層人口統計圖(35~68歲)



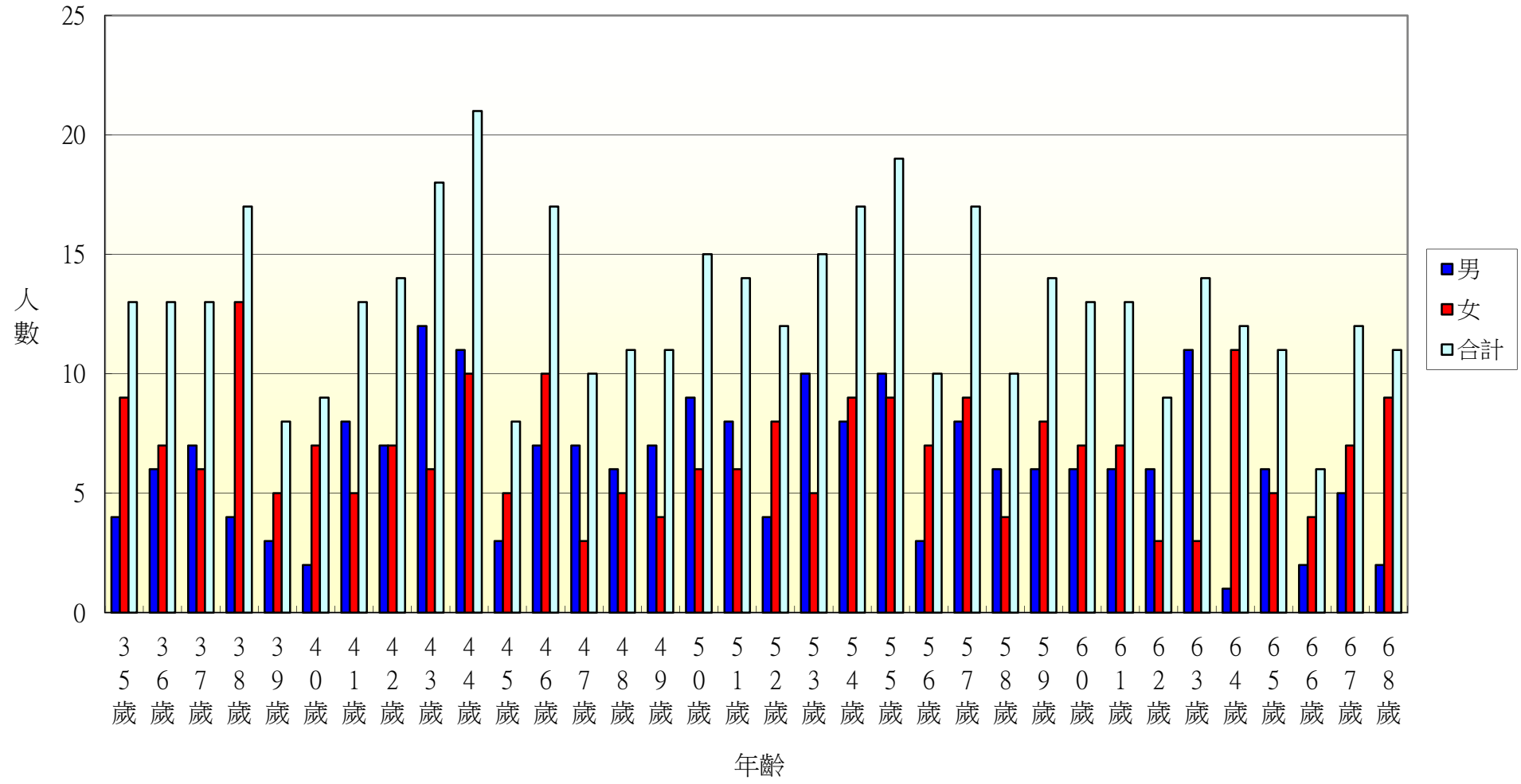
105年北斗鎮光復里各年齡層人口統計圖(69~100歲)



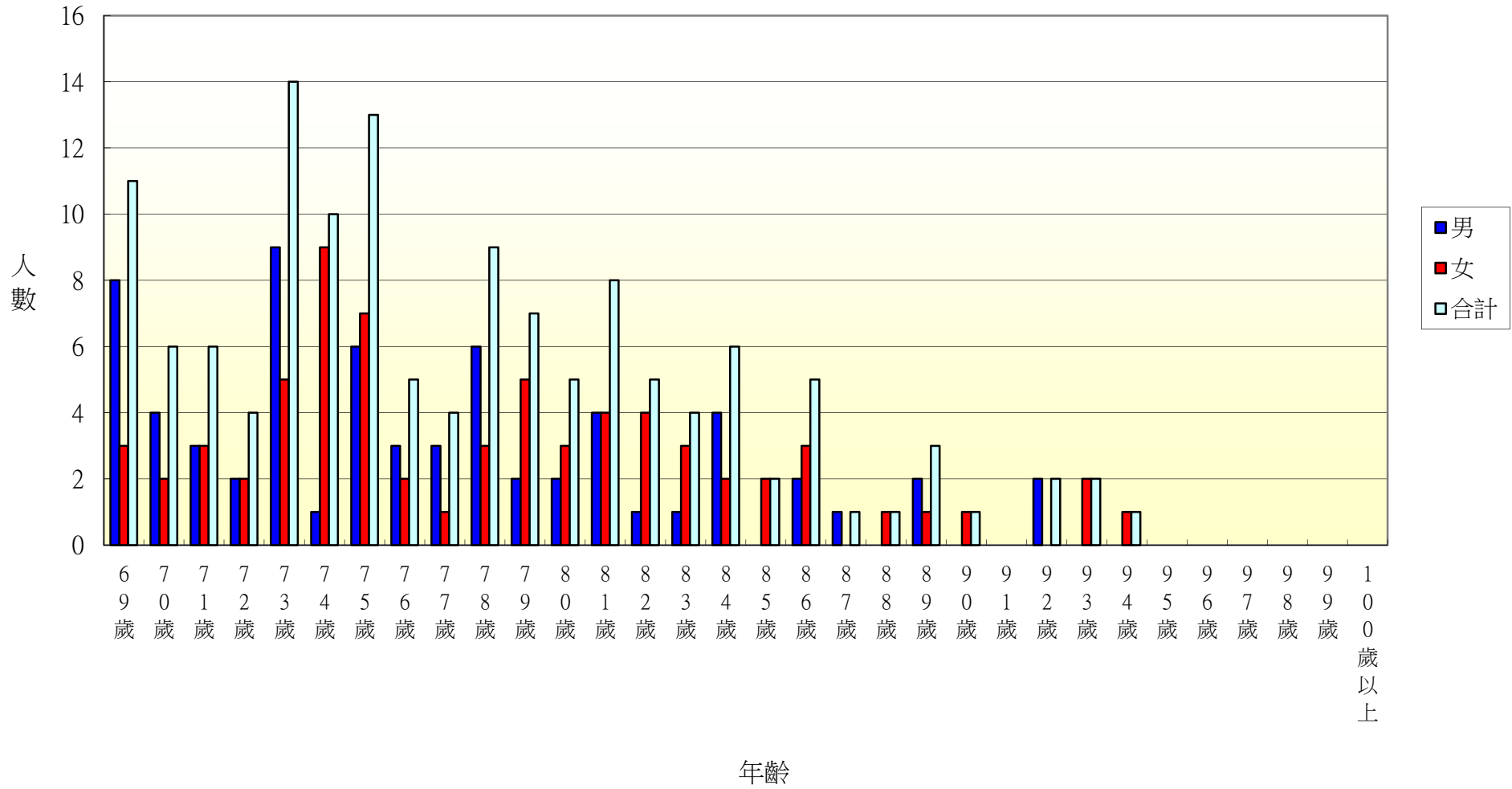
105年北斗鎮新政里各年齡層人口統計圖(0~34歲)



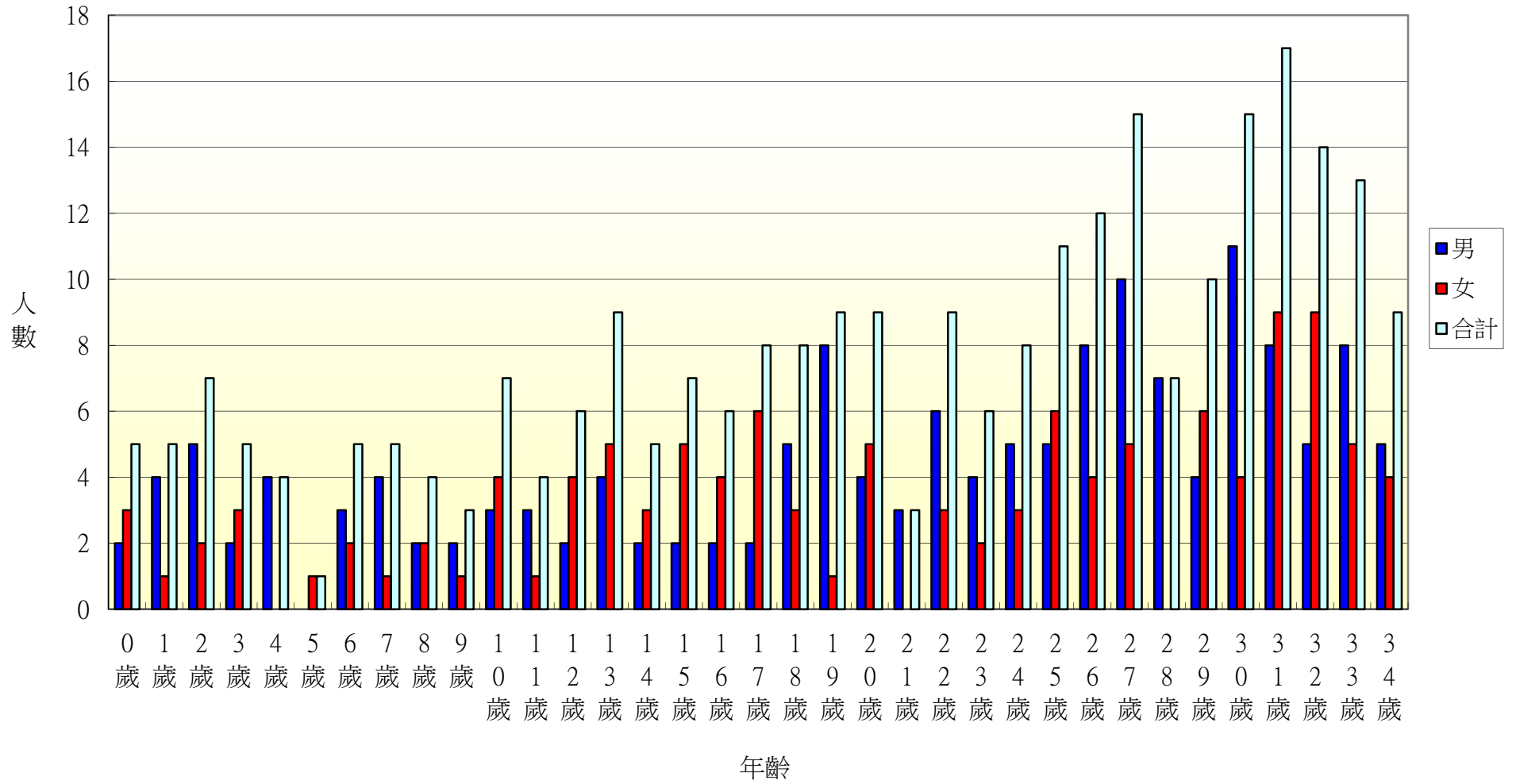
105年北斗鎮新政里各年齡層人口統計圖(35~68歲)



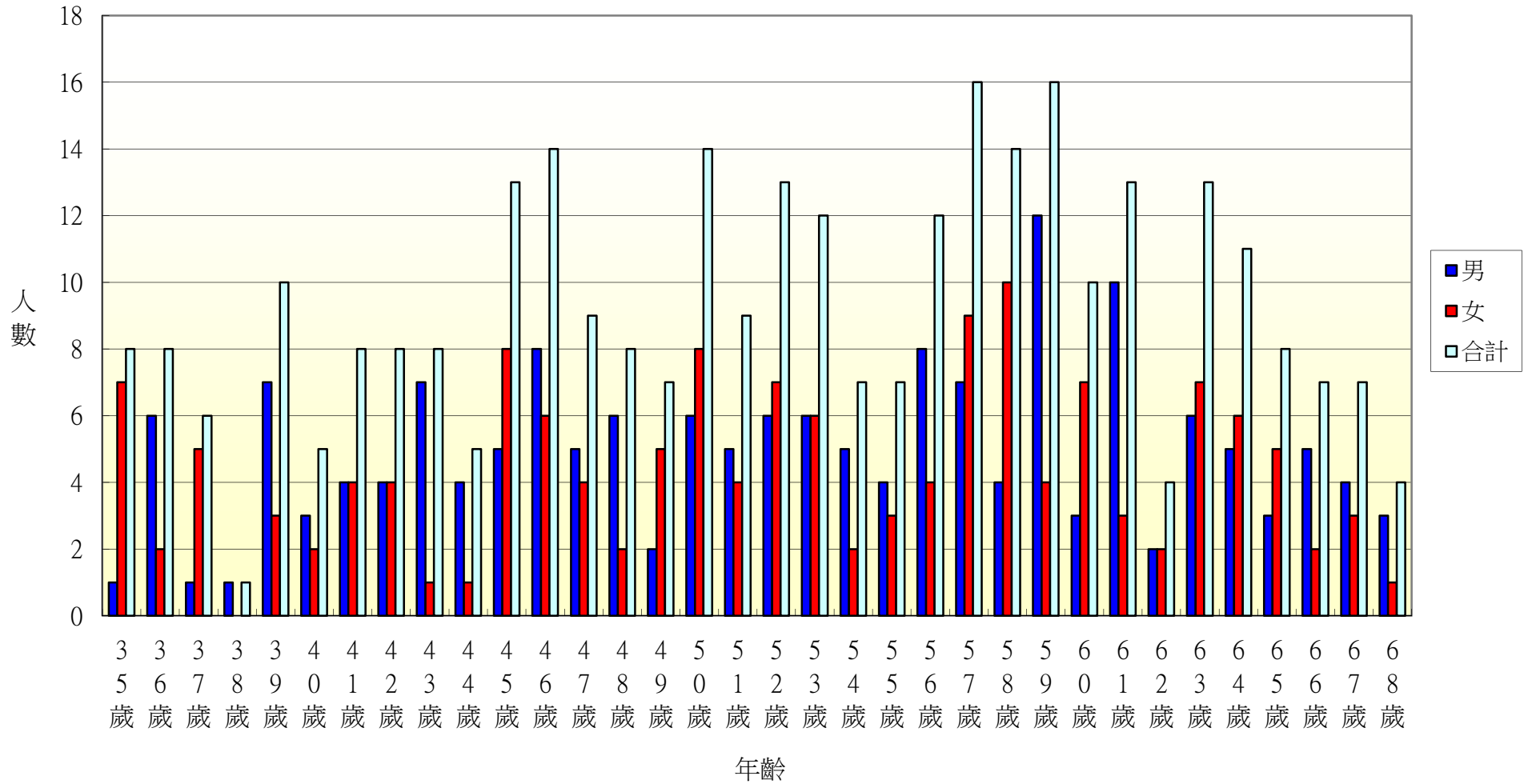
105年北斗鎮新政里各年齡層人口統計圖(69~100歲)



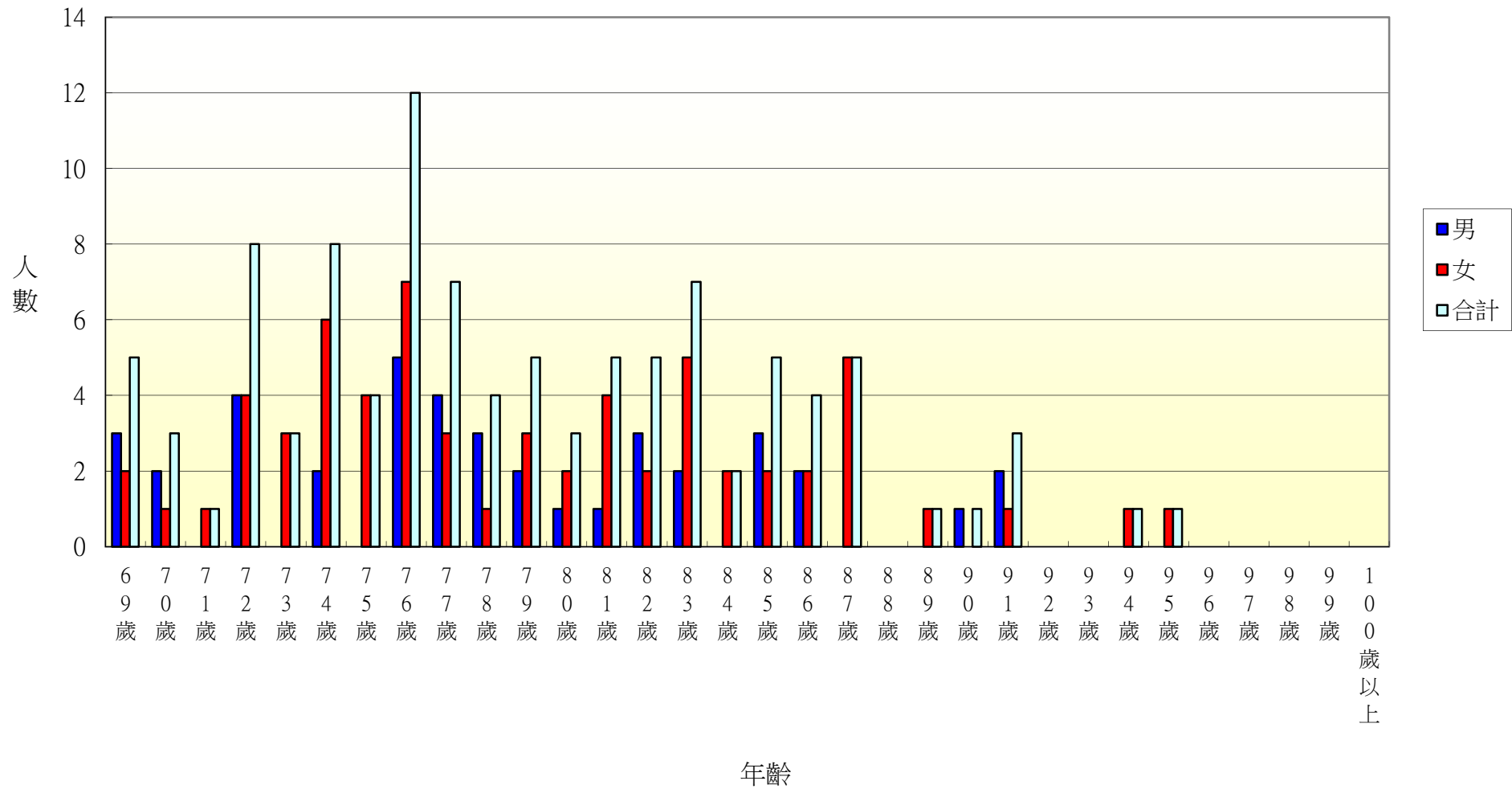
105年北斗鎮重慶里各年齡層人口統計圖(0~34歲)



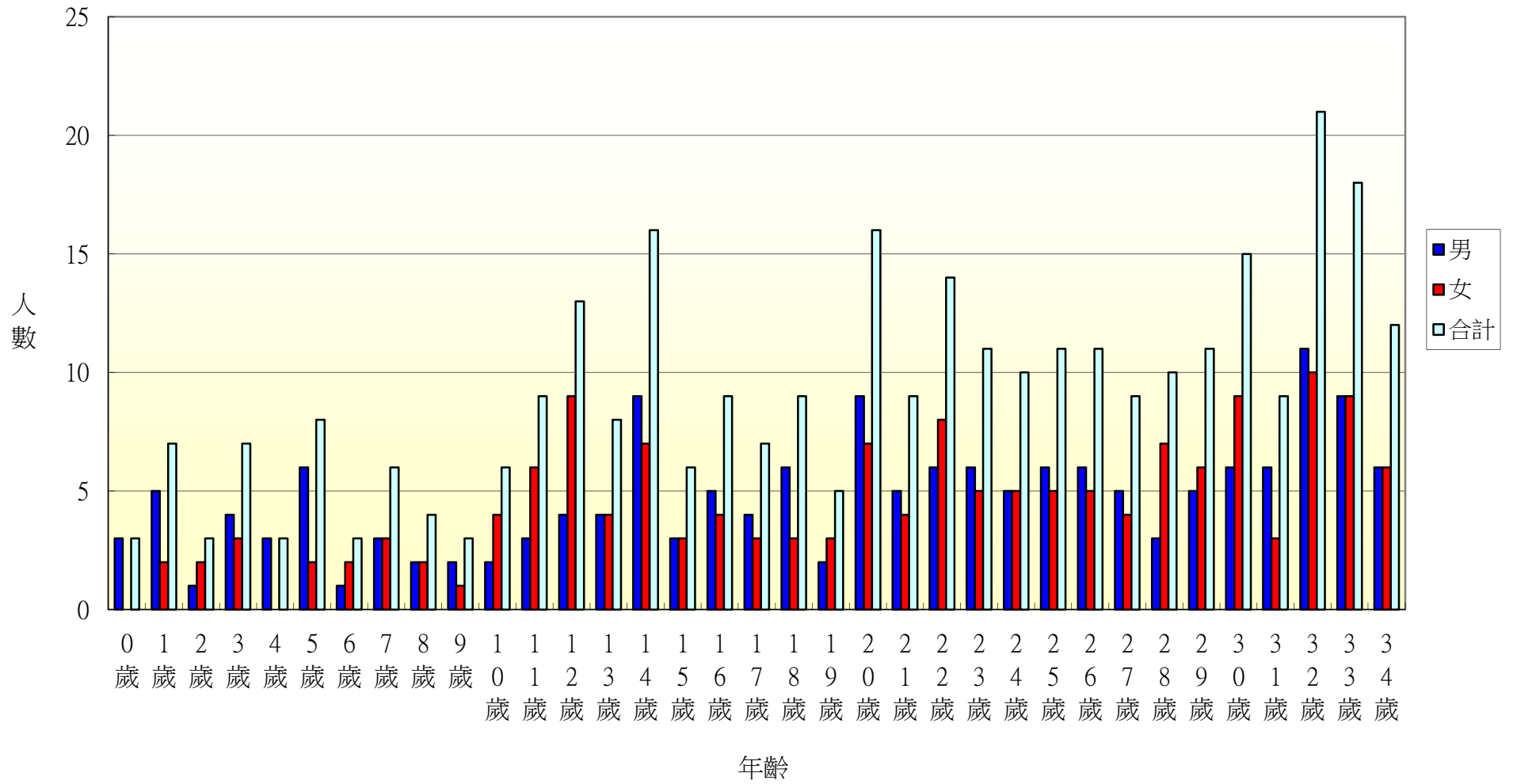
105年北斗鎮重慶里各年齡層人口統計圖(35~68歲)



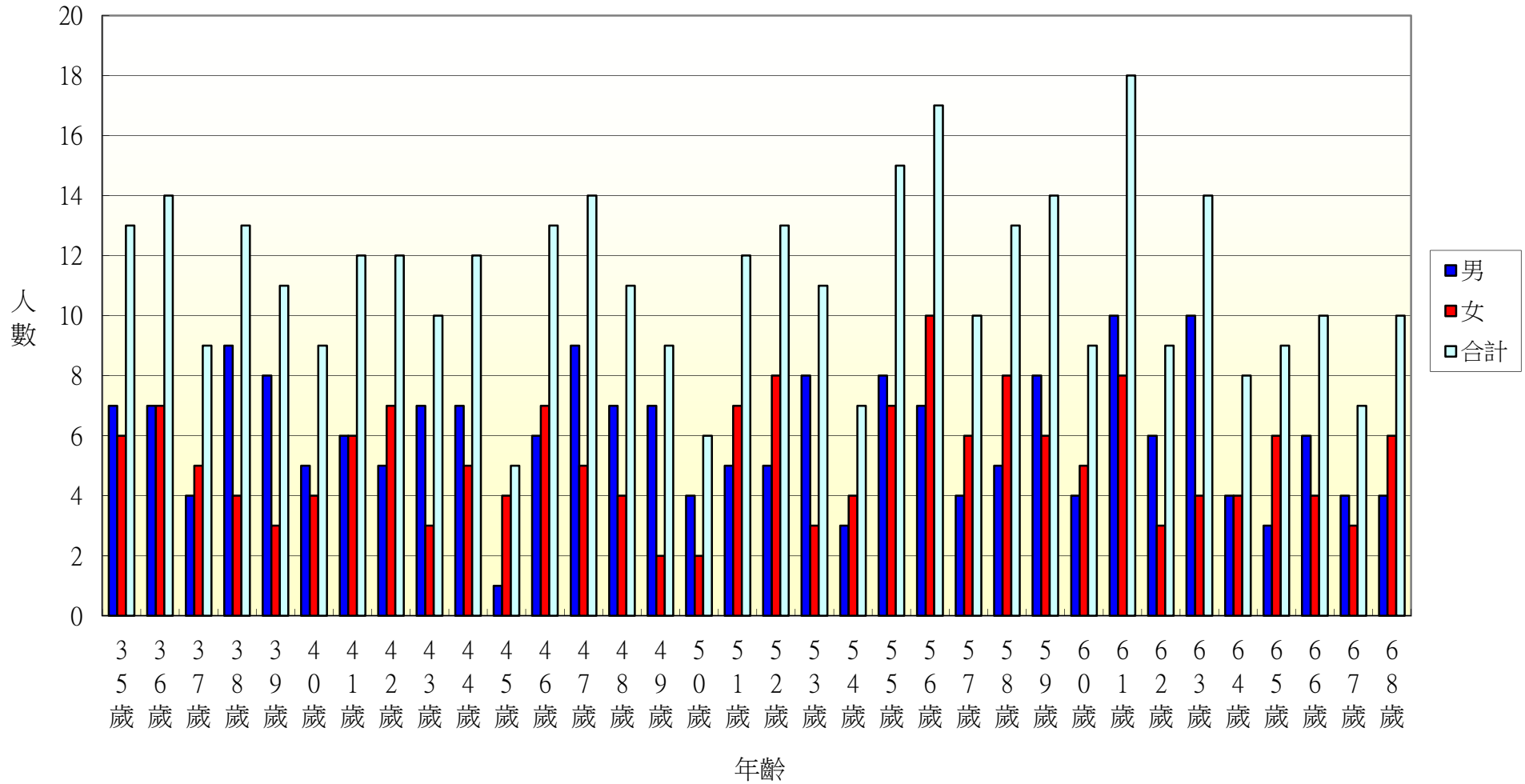
105年北斗鎮重慶里各年齡層人口統計圖(69~100歲)



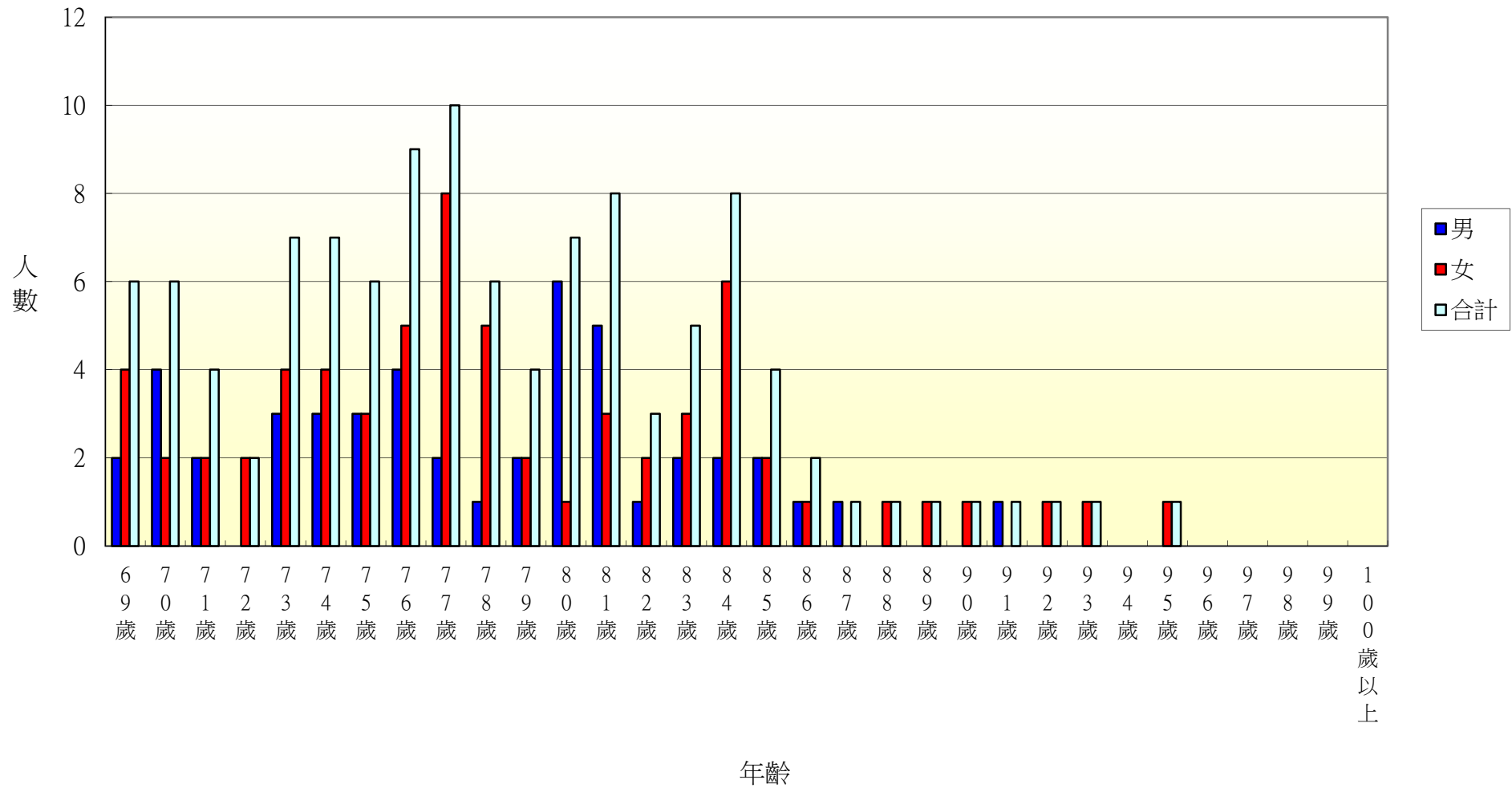
105年北斗鎮五權里各年齡層人口統計圖(0~34歲)



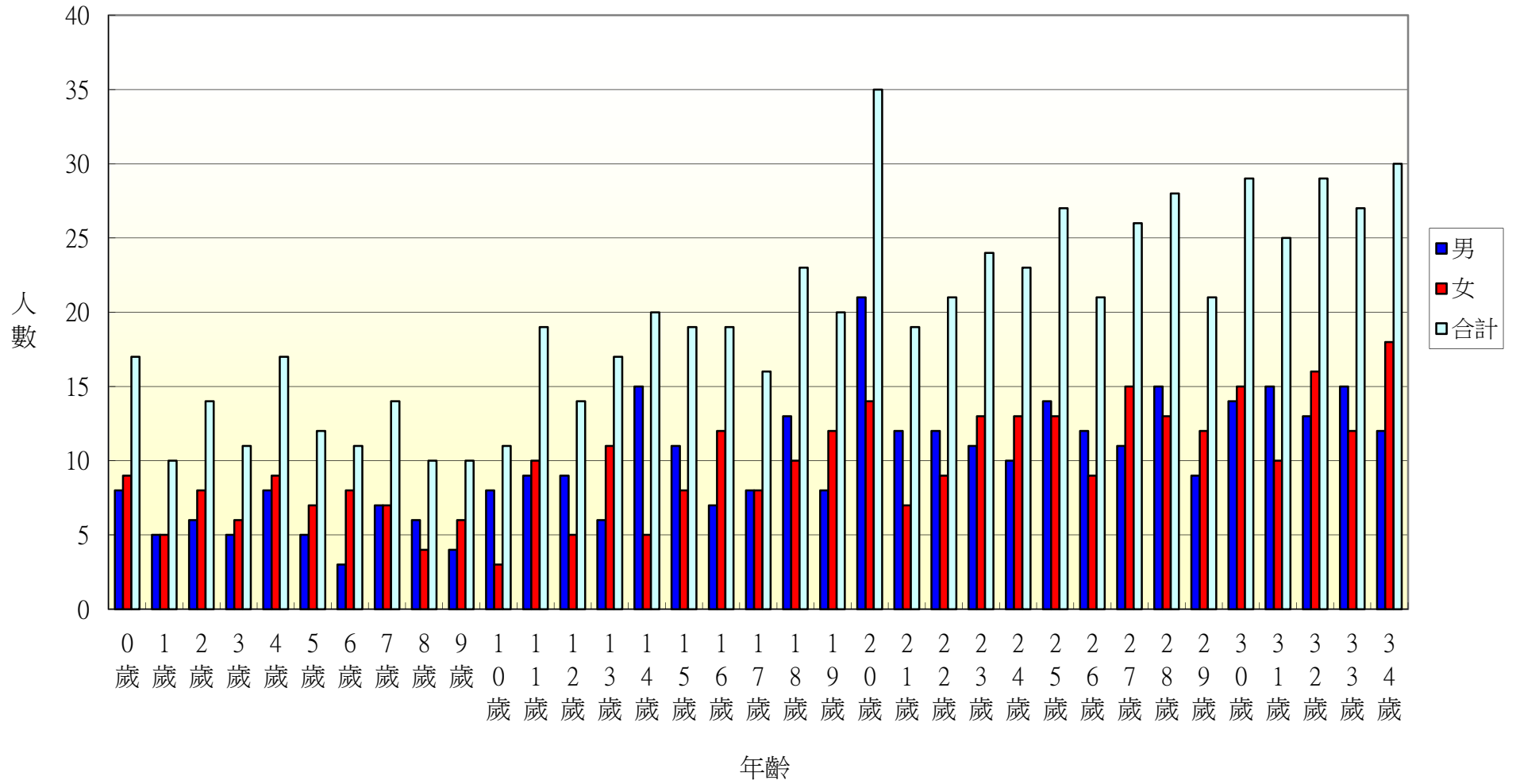
105年北斗鎮五權里各年齡層人口統計圖(35~68歲)



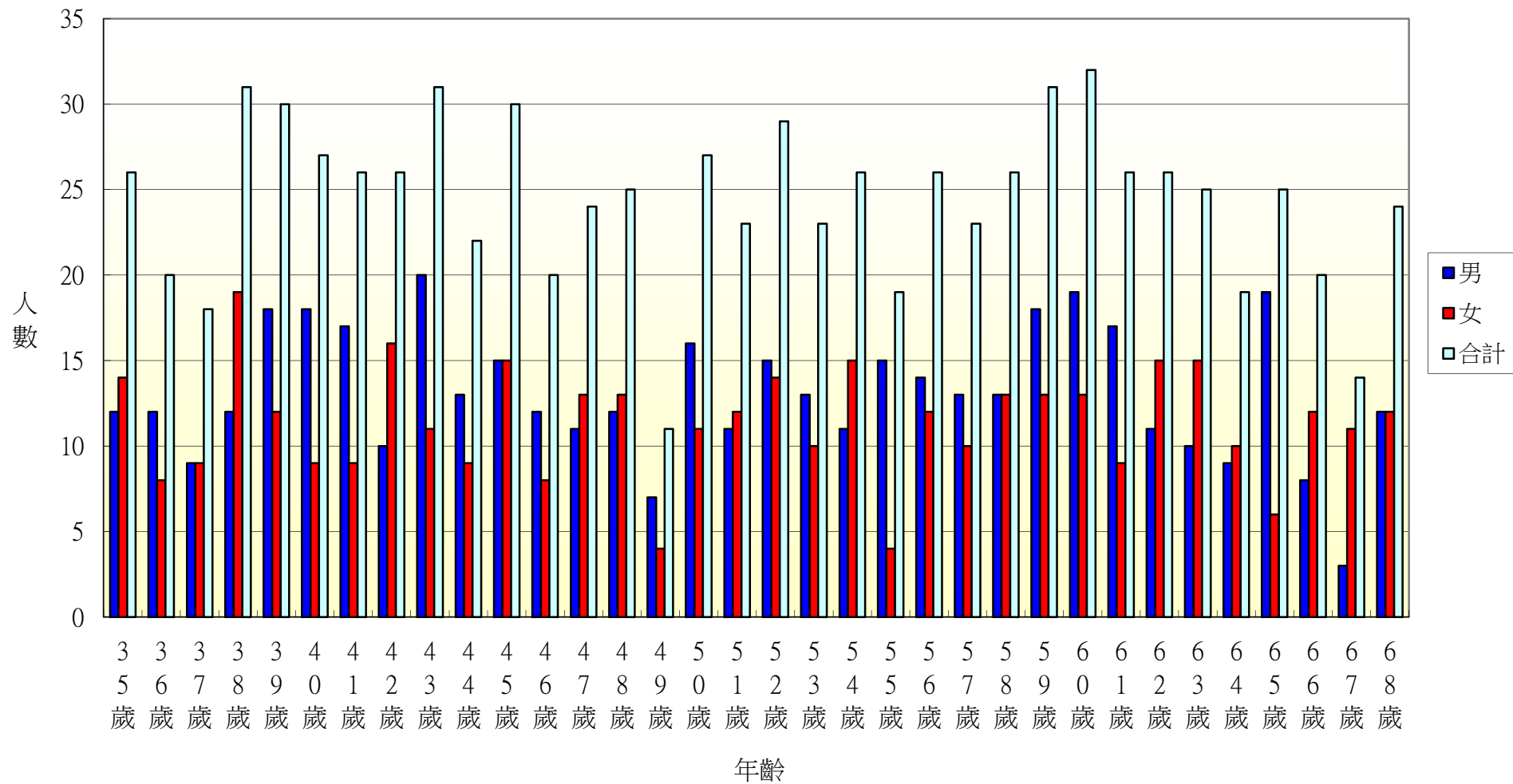
105年北斗鎮五權里各年齡層人口統計圖(69~100歲)



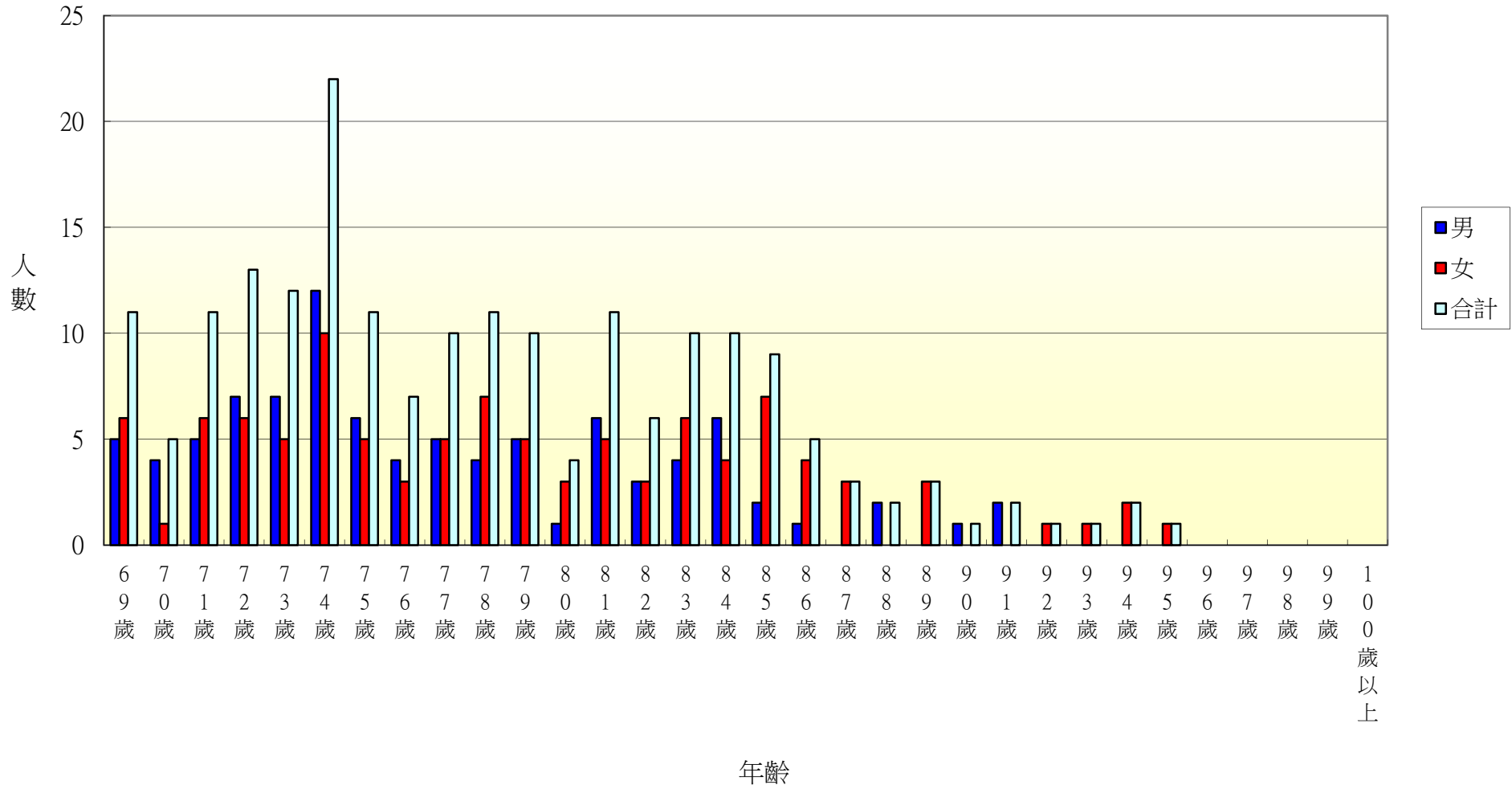
105年北斗鎮七星里各年齡層人口統計圖(0~34歲)



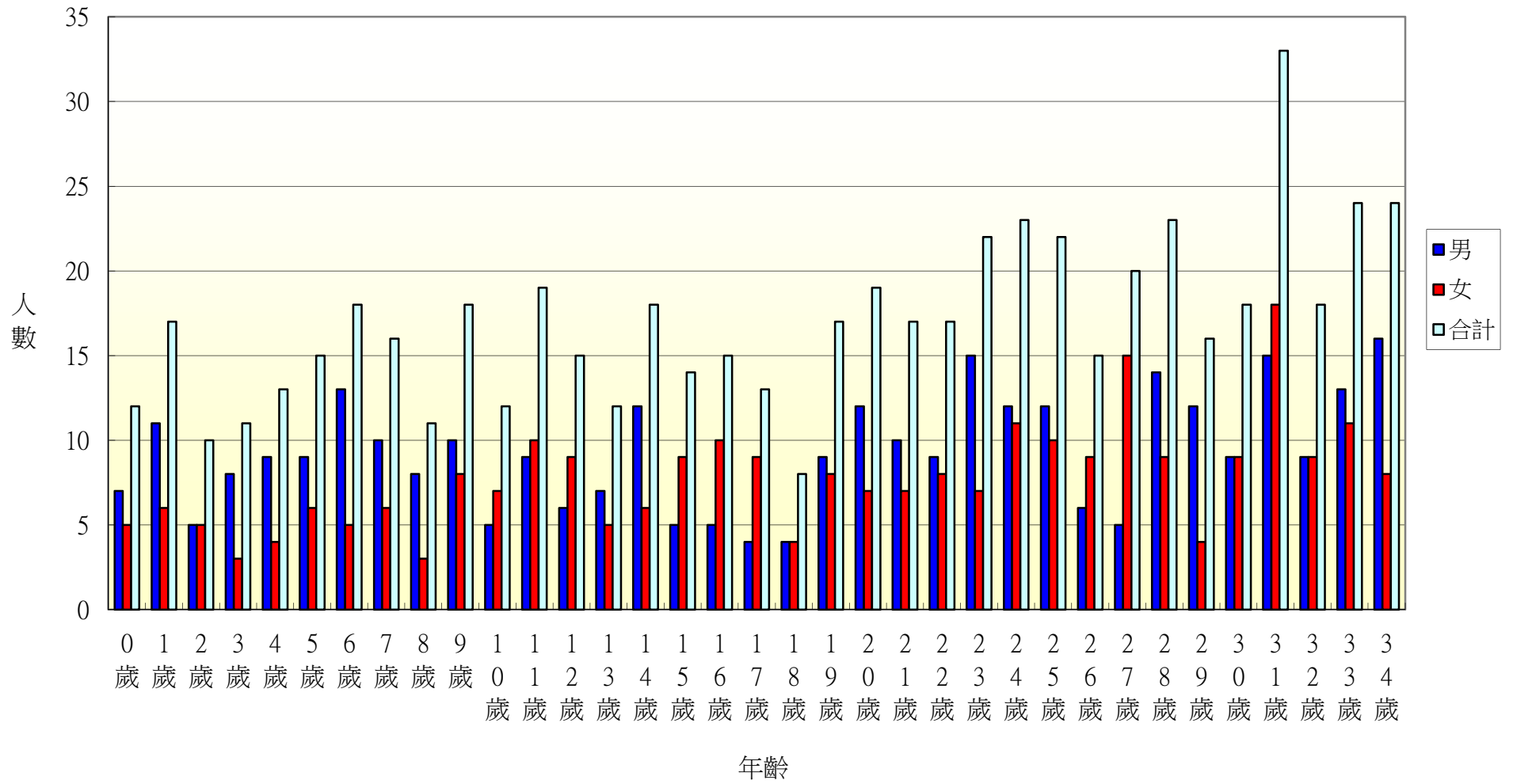
105年北斗鎮七星里各年齡層人口統計圖(35~68歲)



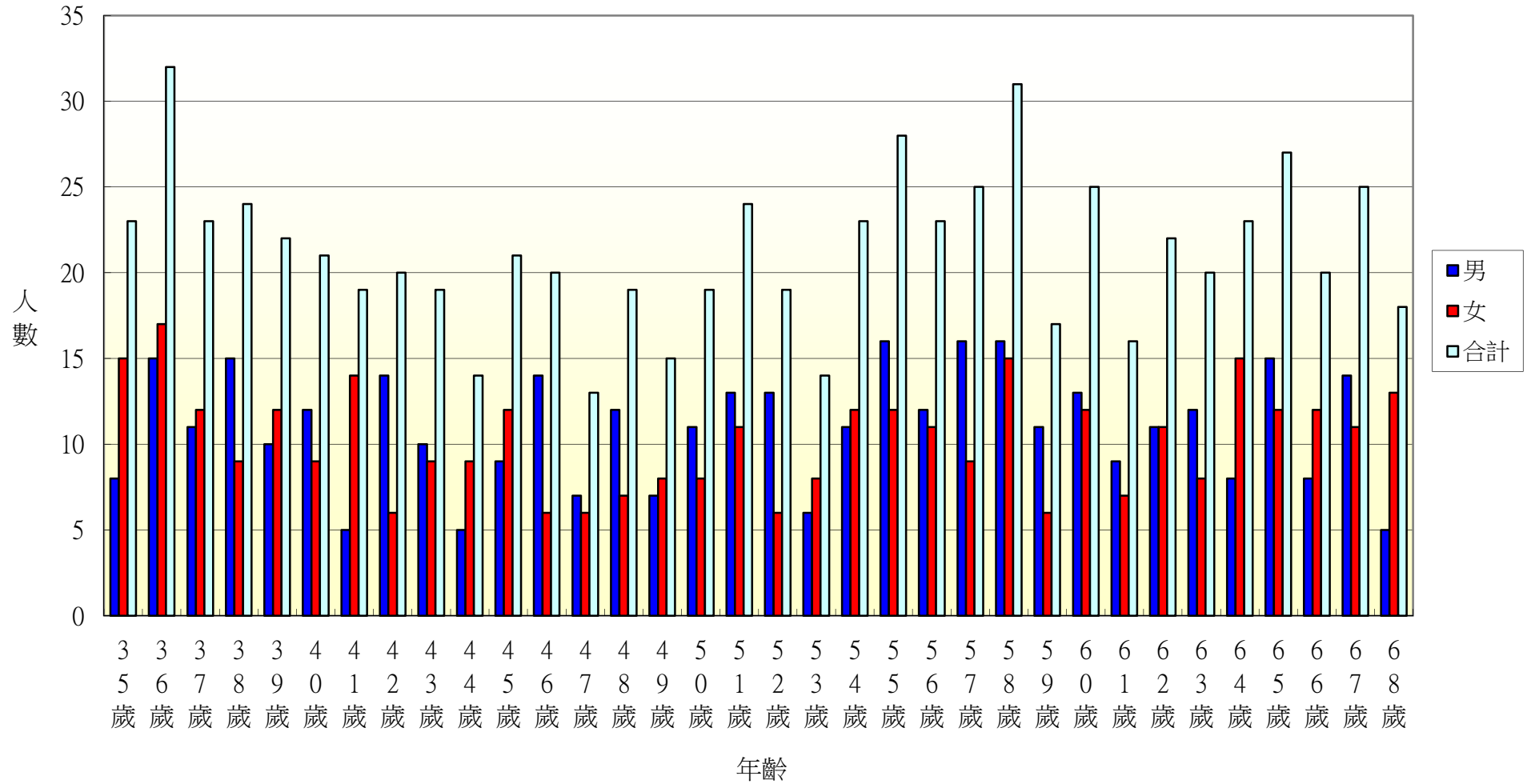
105年北斗鎮七星里各年齡層人口統計圖(69~100歲)



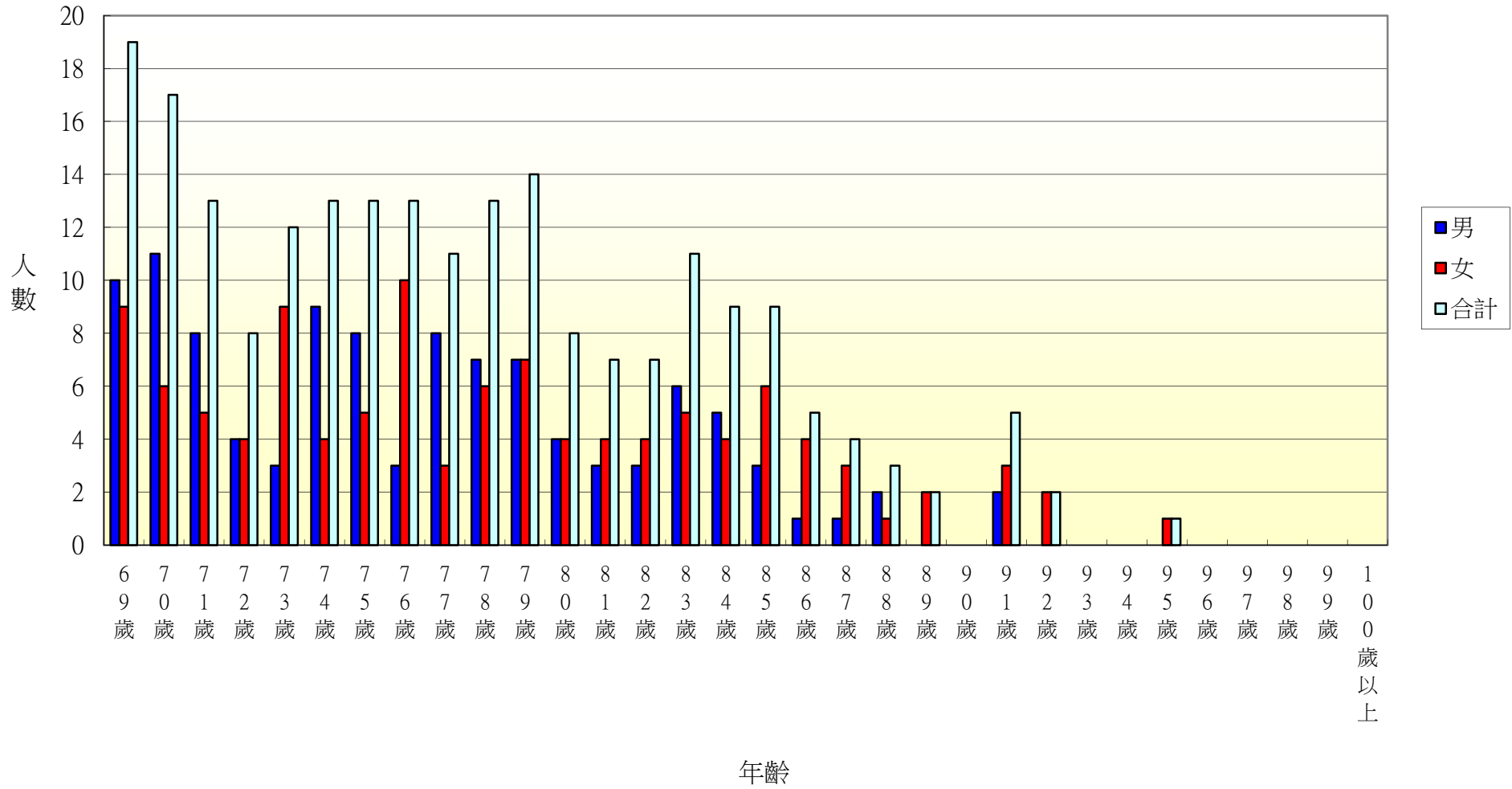
105年北斗鎮居仁里各年齡層人口統計圖(0~34歲)



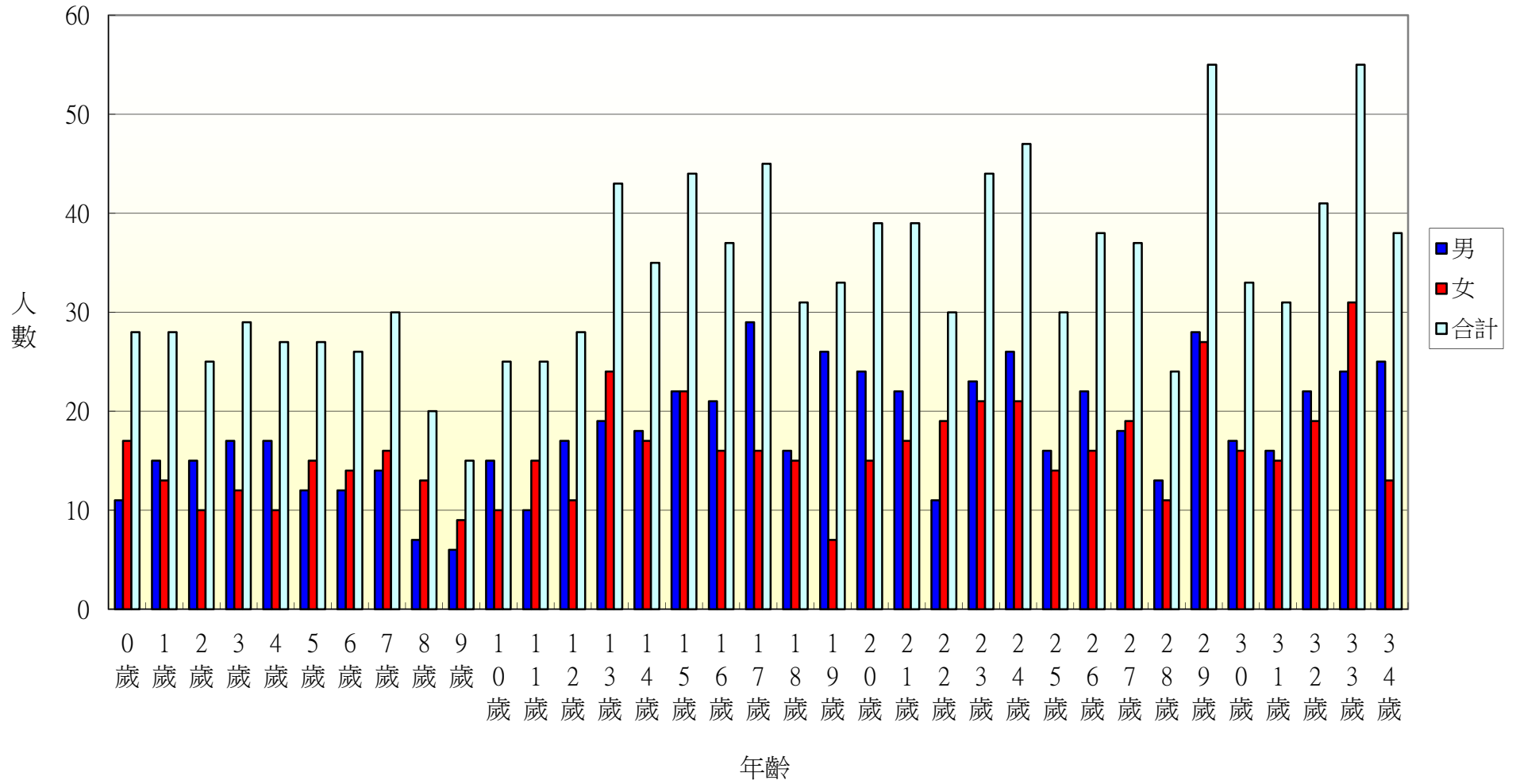
105年北斗鎮居仁里各年齡層人口統計圖(35~68歲)



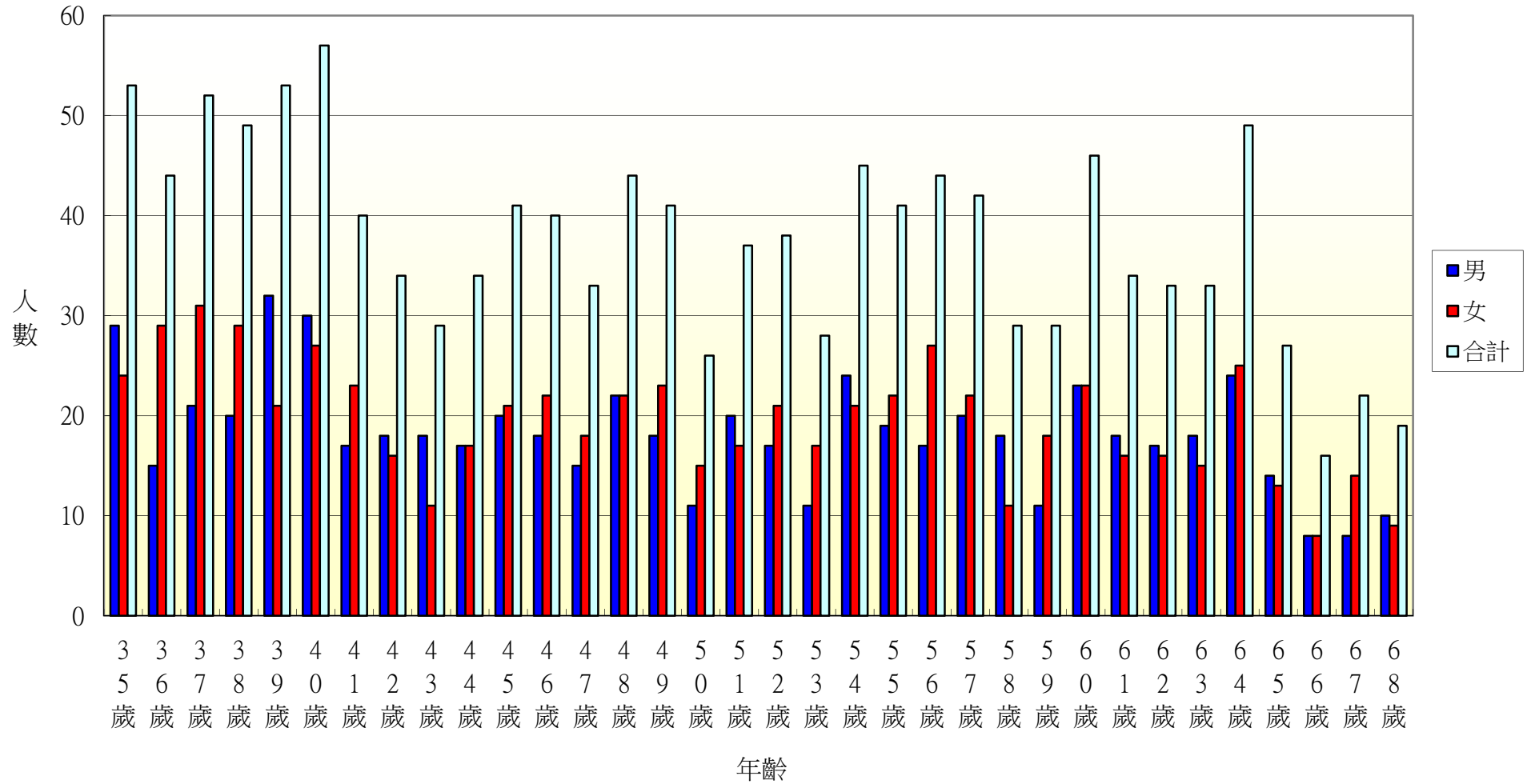
105年北斗鎮居仁里各年齡層人口統計圖(69~100歲)



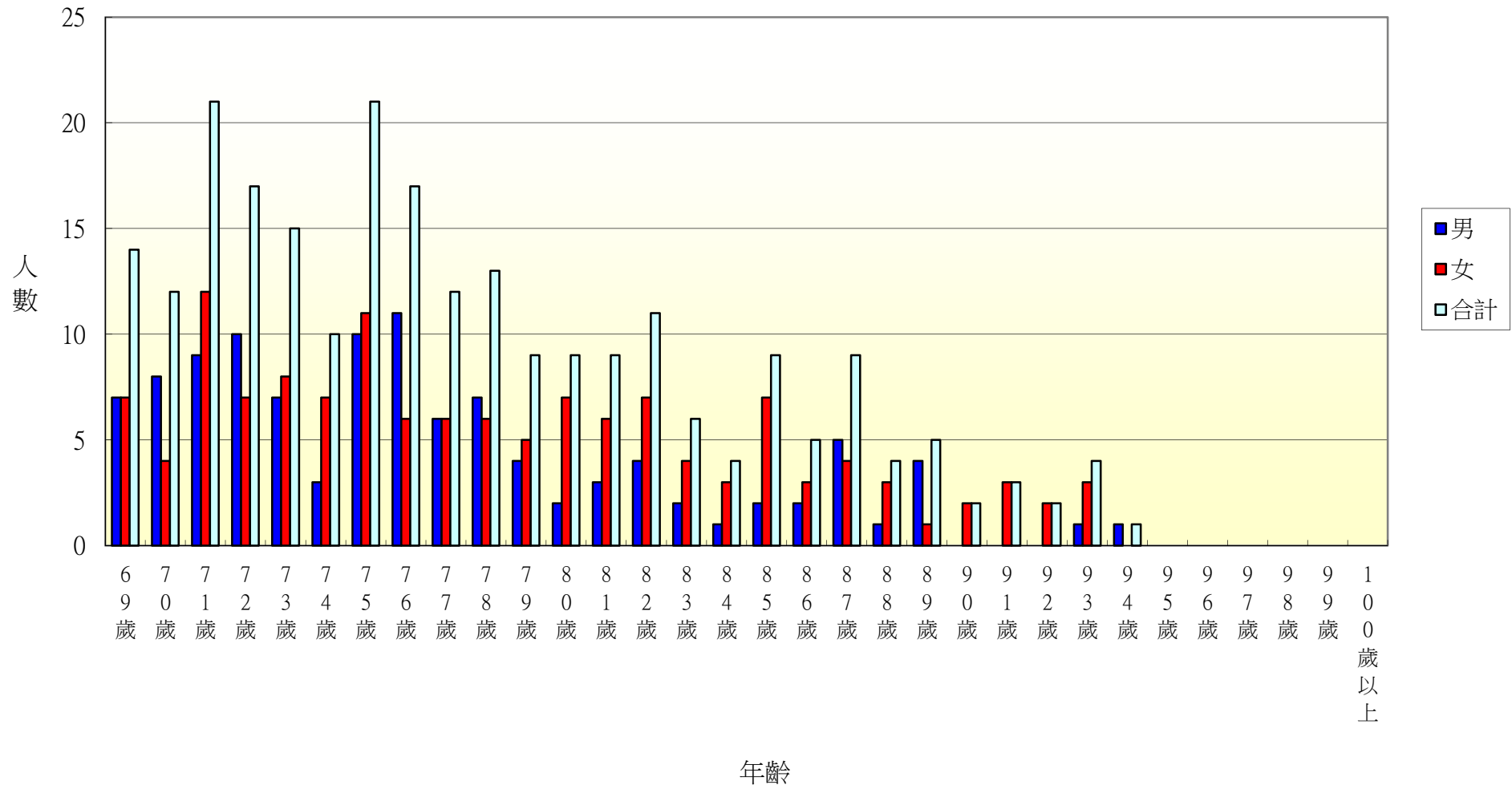
105年北斗鎮東光里各年齡層人口統計圖(0~34歲)



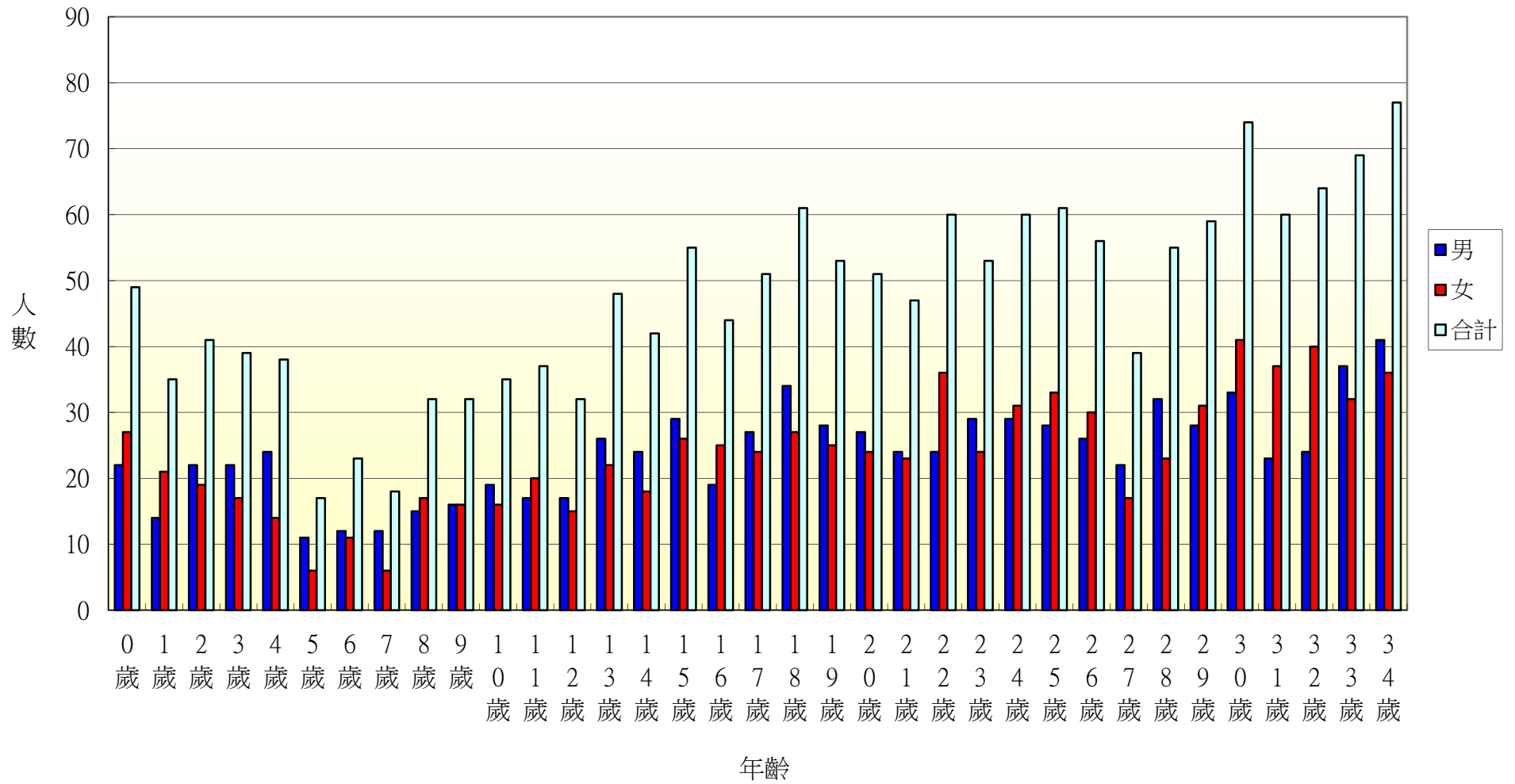
105年北斗鎮東光里各年齡層人口統計圖(35~68歲)



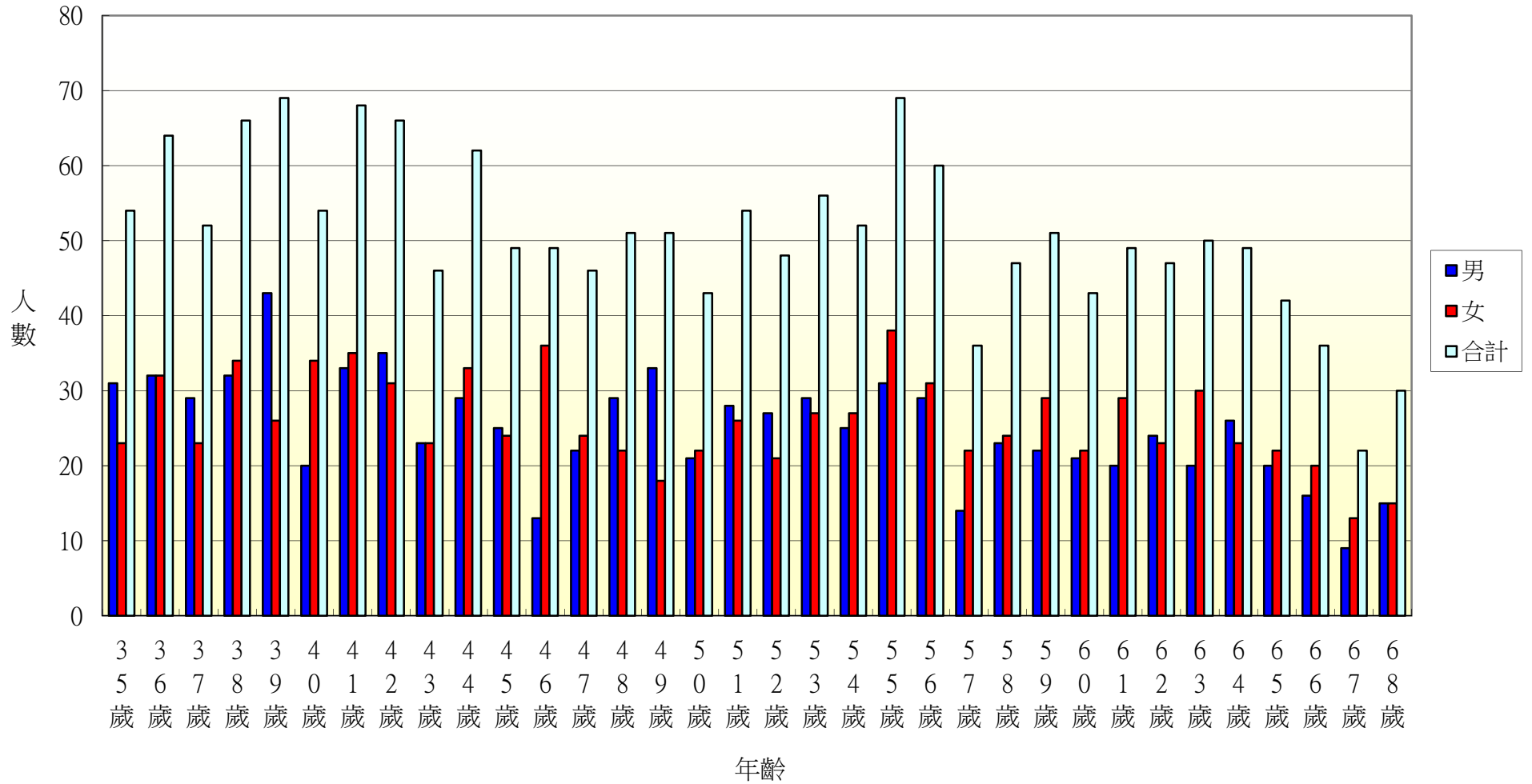
105年北斗鎮東光里各年齡層人口統計圖(69~100歲)



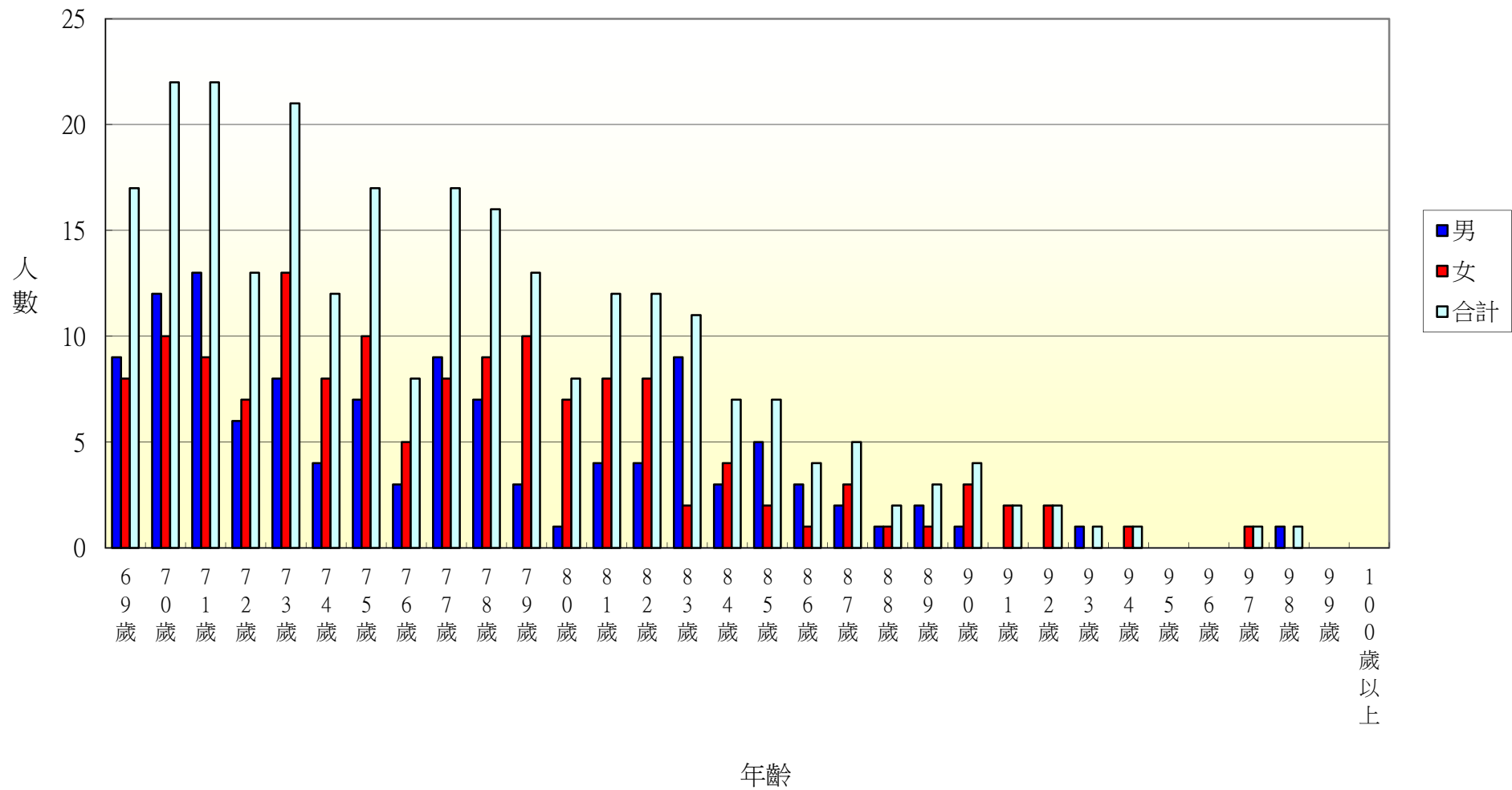
105年北斗鎮文昌里各年齡層人口統計圖(0~34歲)



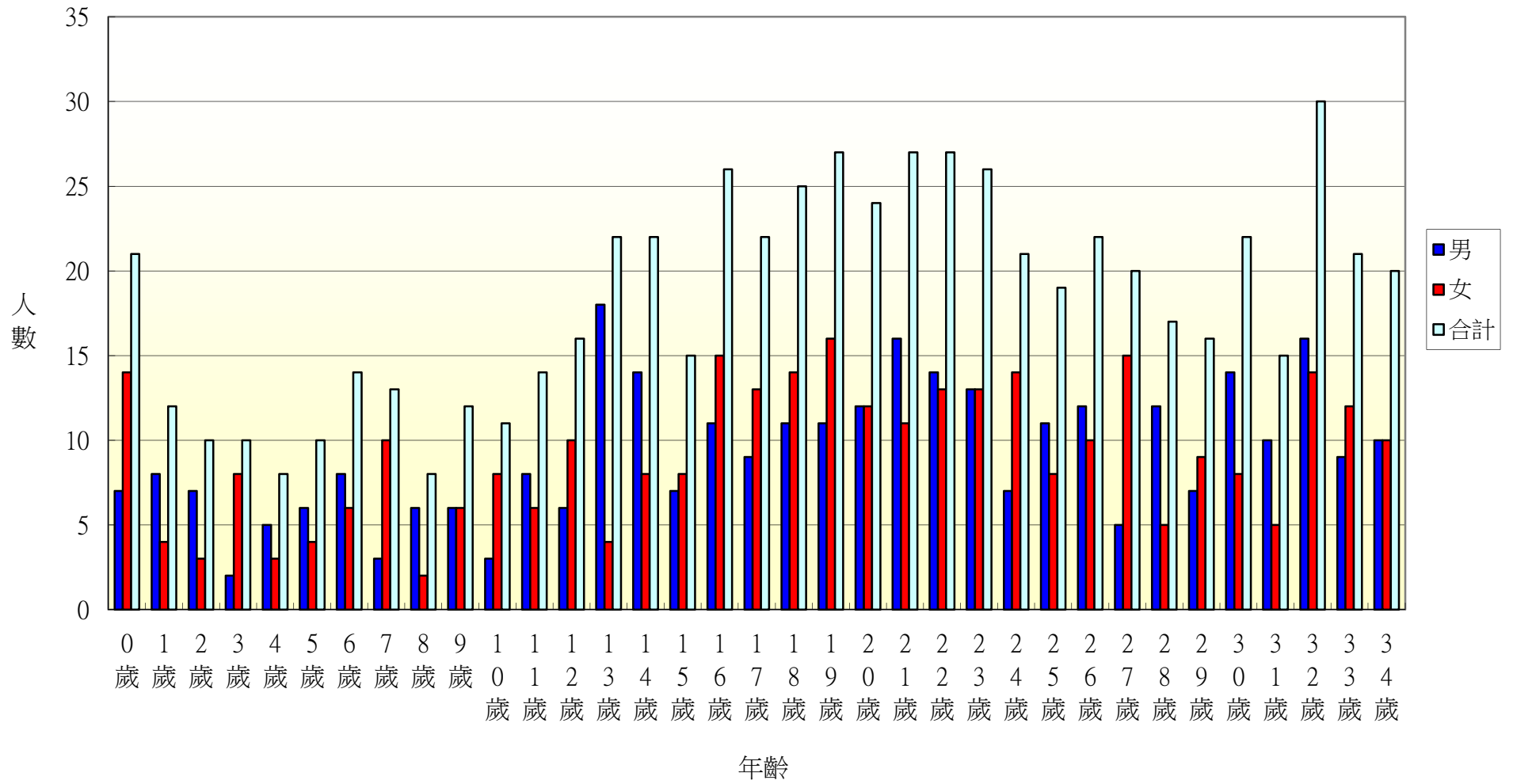
105年北斗鎮文昌里各年齡層人口統計圖(35~68歲)



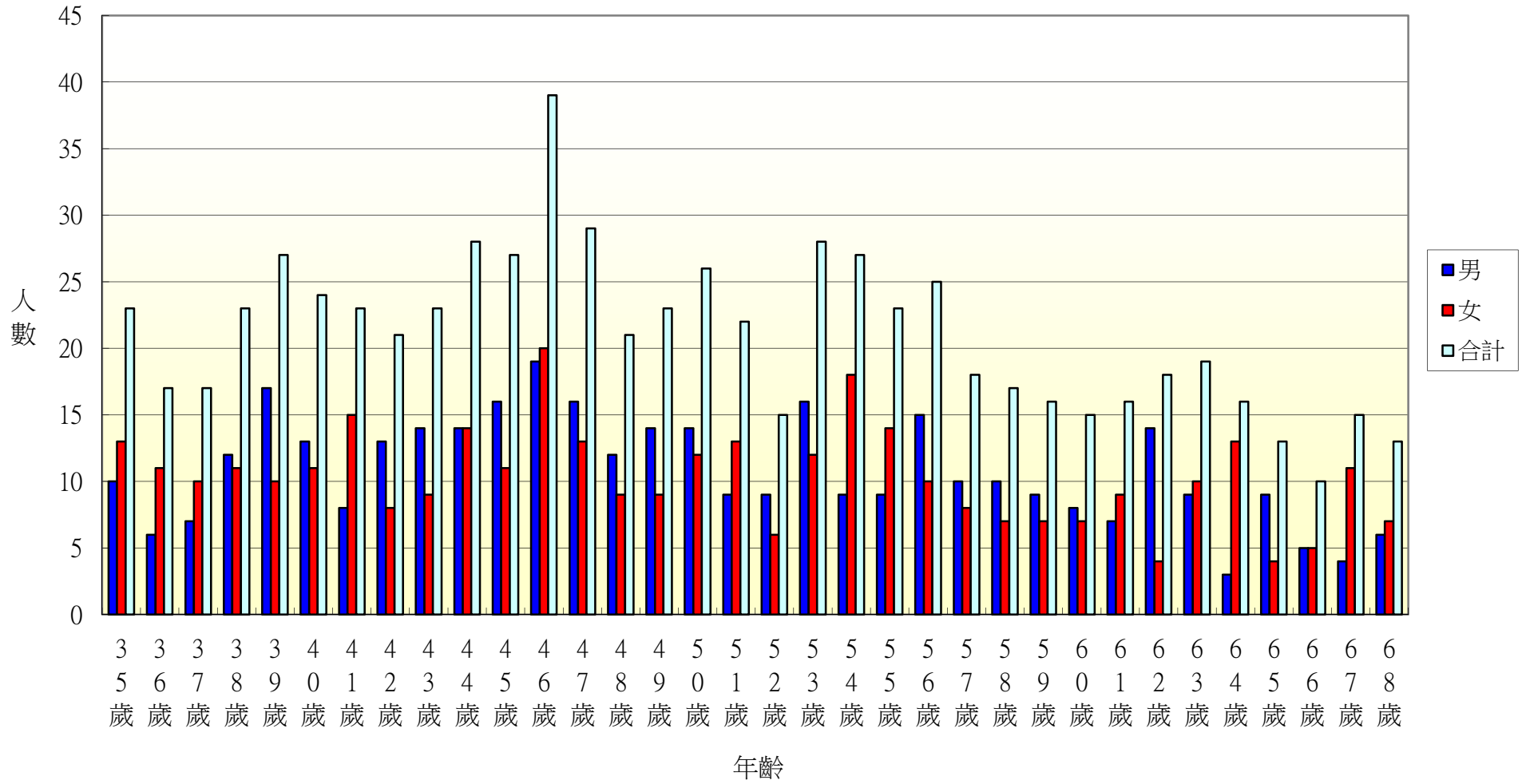
105年北斗鎮文昌里各年齡層人口統計圖(69~100歲)



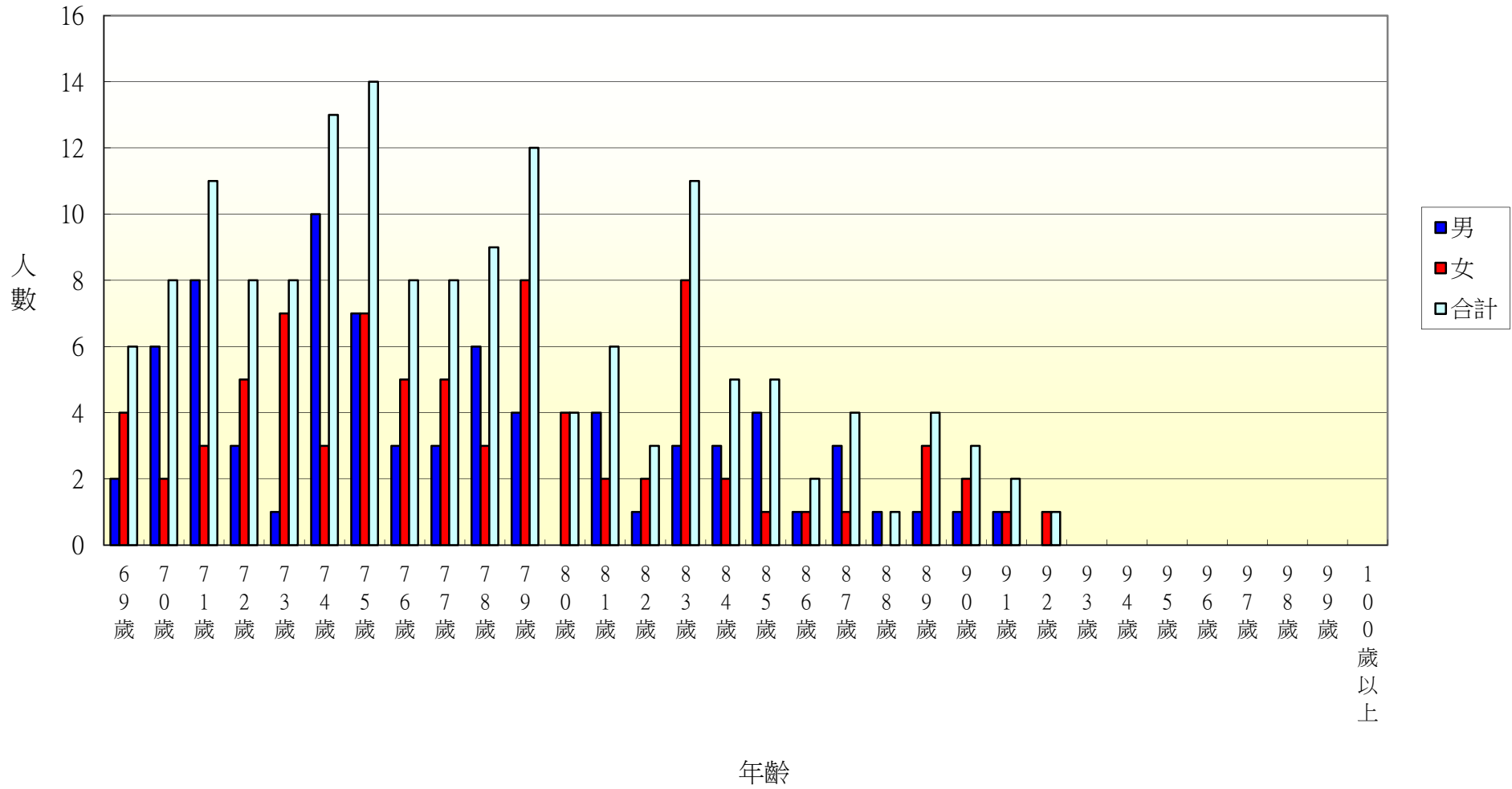
105年北斗鎮中和里各年齡層人口統計圖(0~34歲)



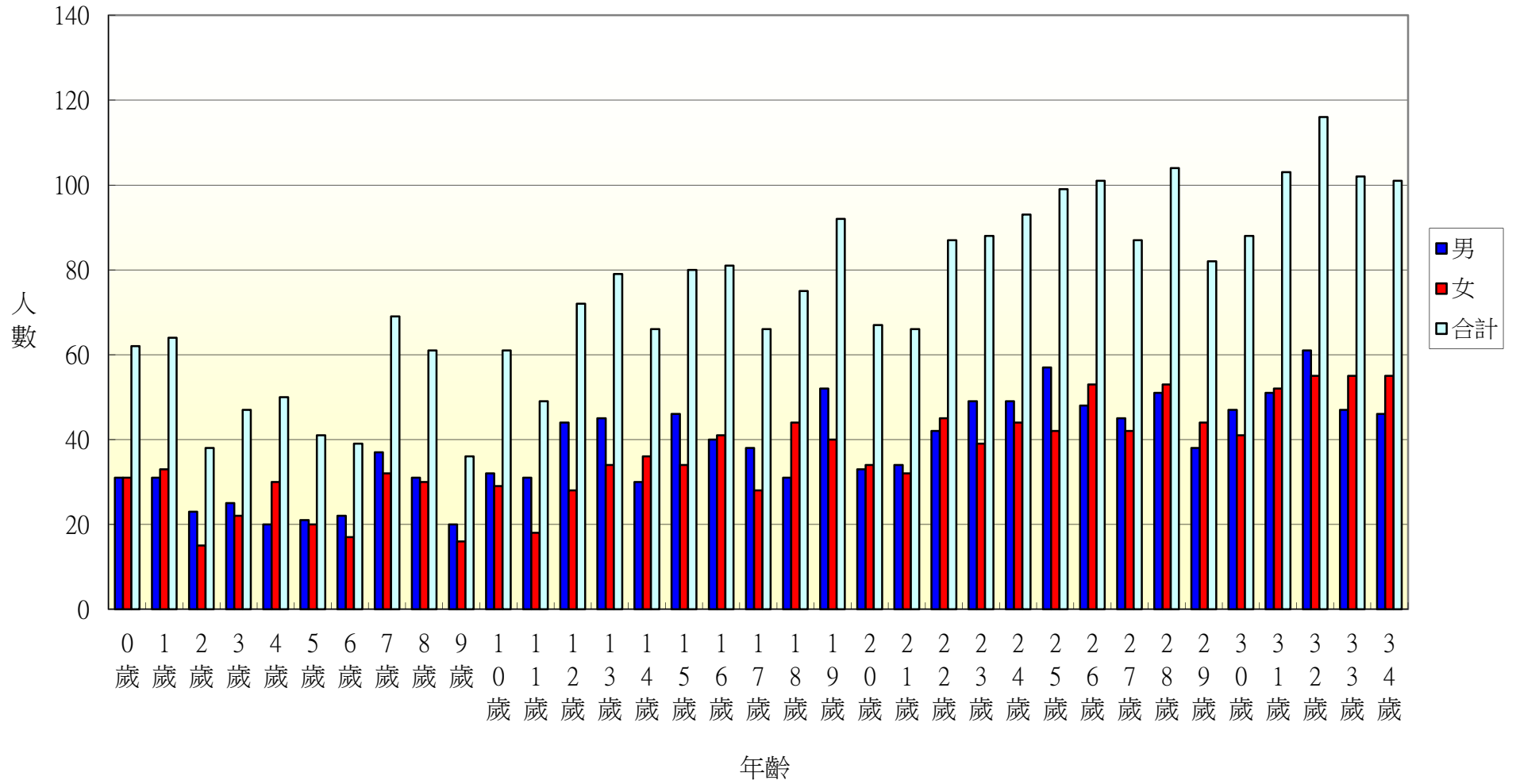
105年北斗鎮中和里各年齡層人口統計圖(35~68歲)



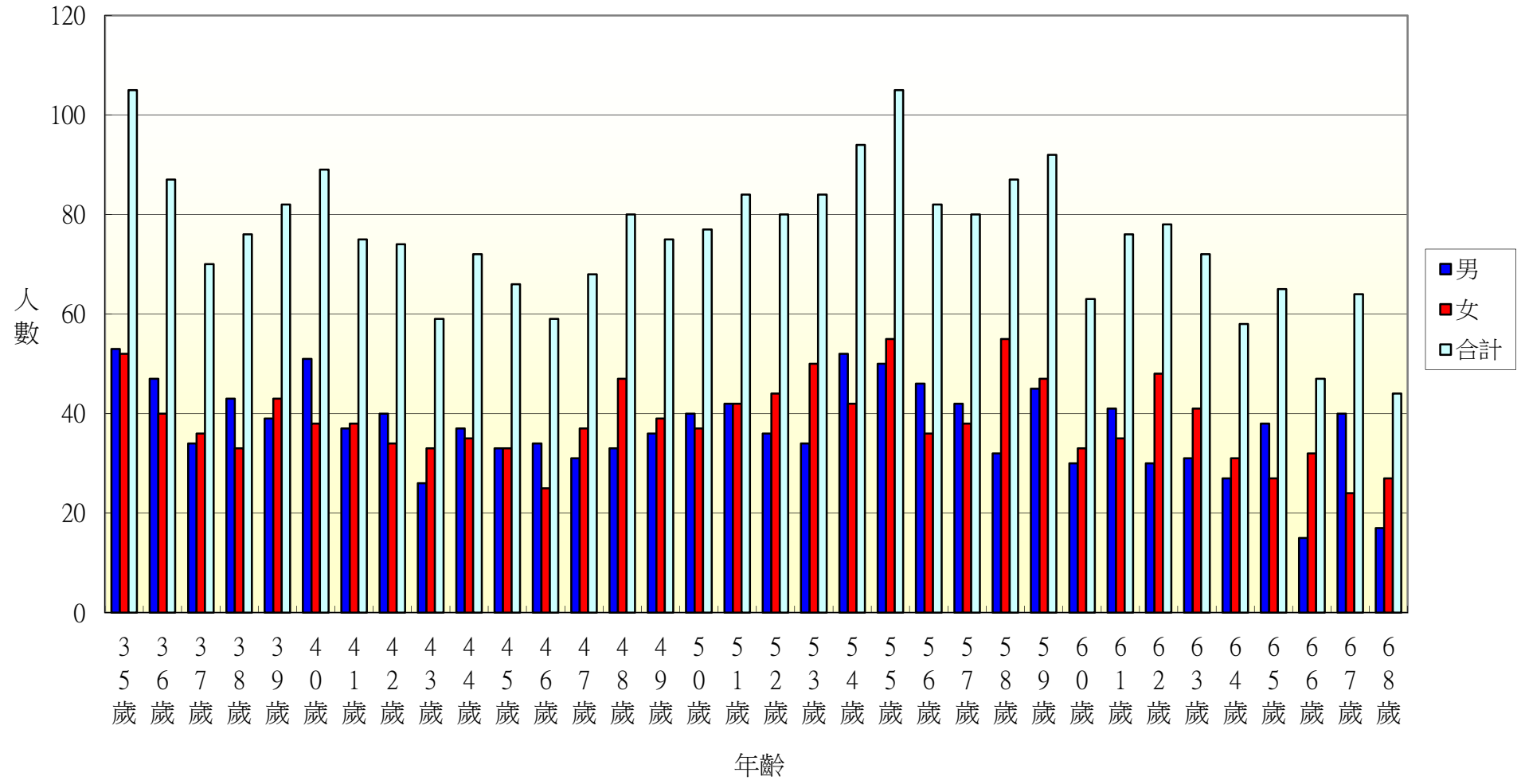
105年北斗鎮中和里各年齡層人口統計圖(69~100歲)



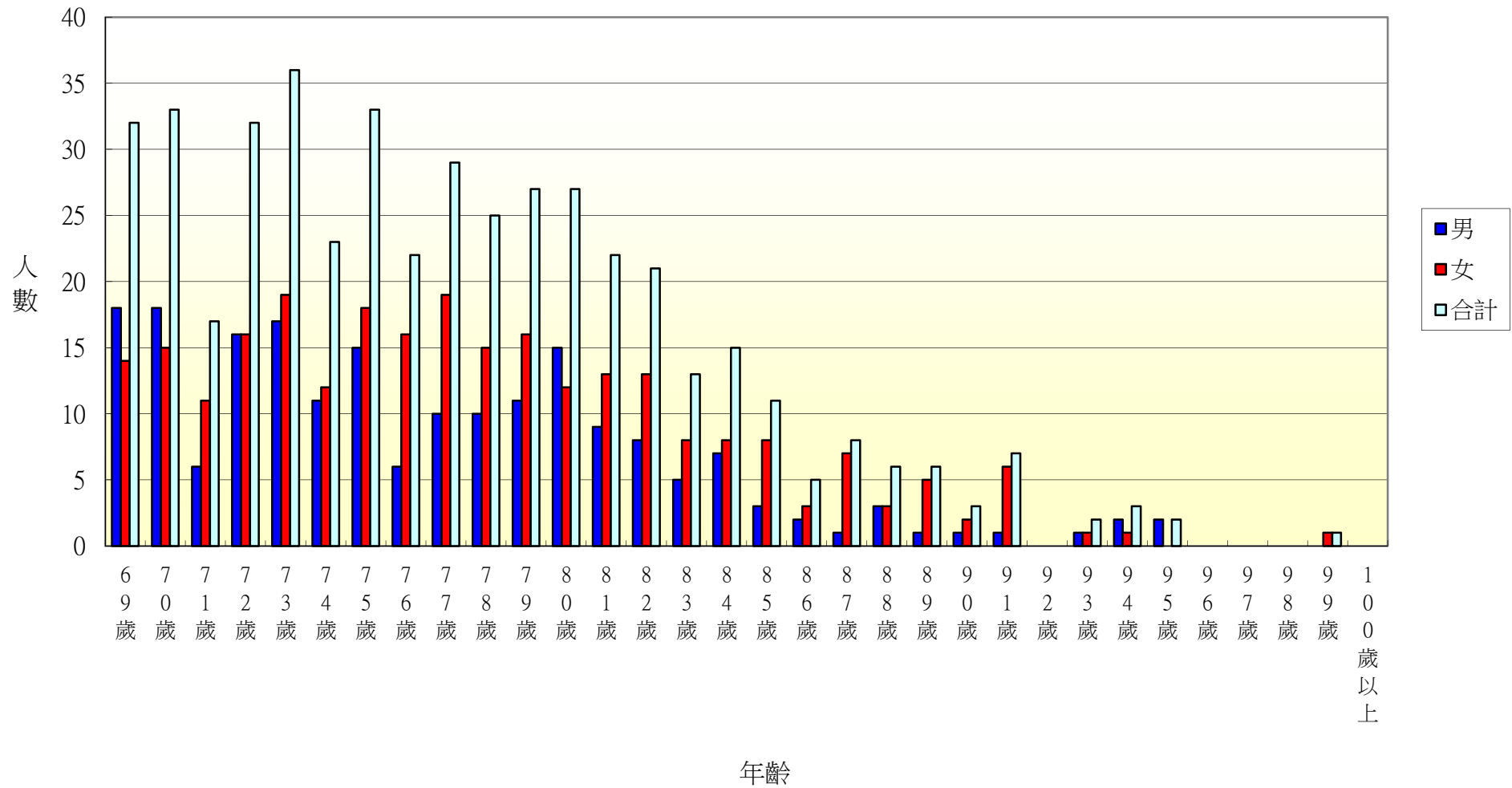
105年北斗鎮西德里各年齡層人口統計圖(0~34歲)



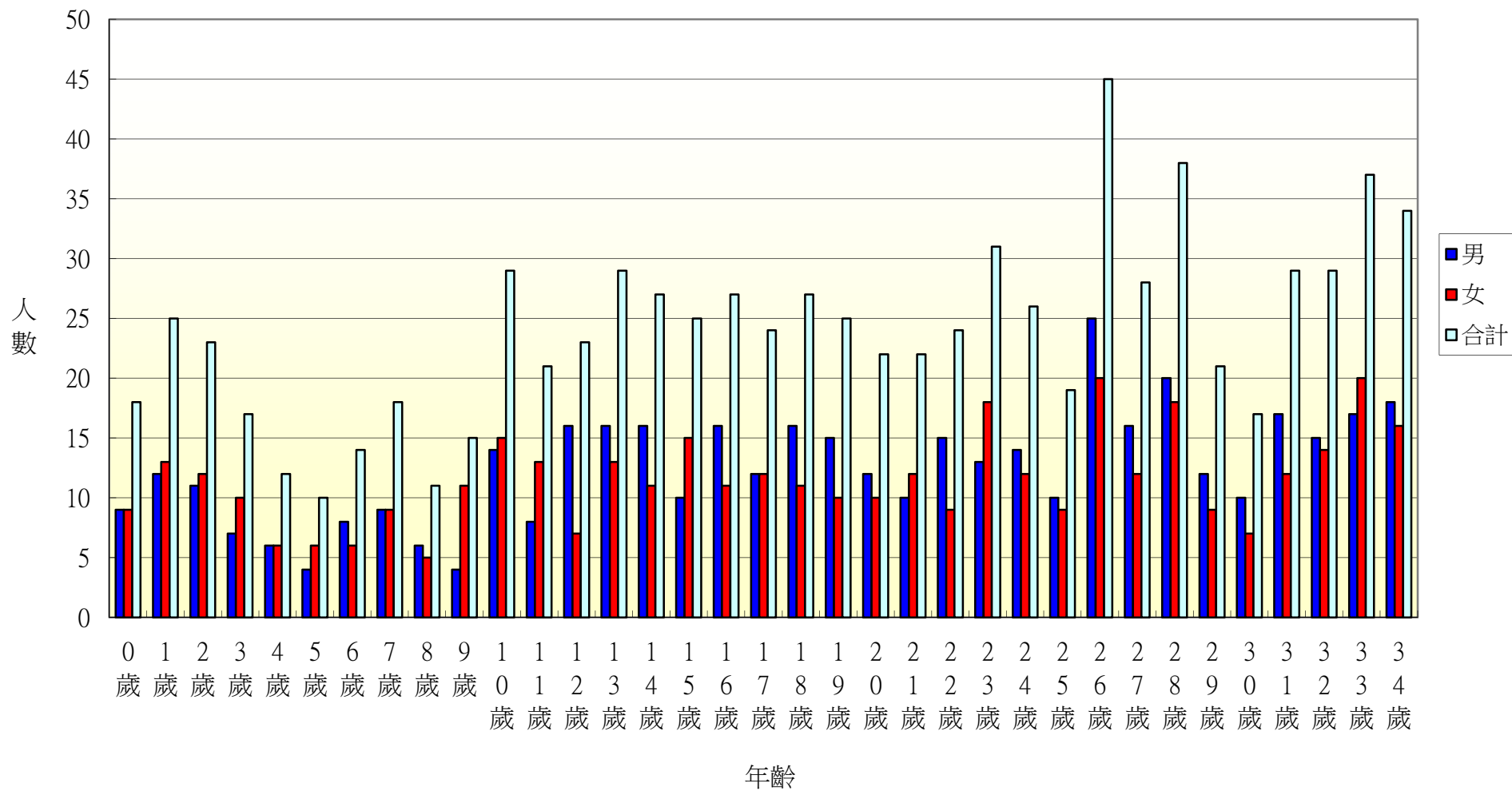
105年北斗鎮西德里各年齡層人口統計圖(35~68歲)



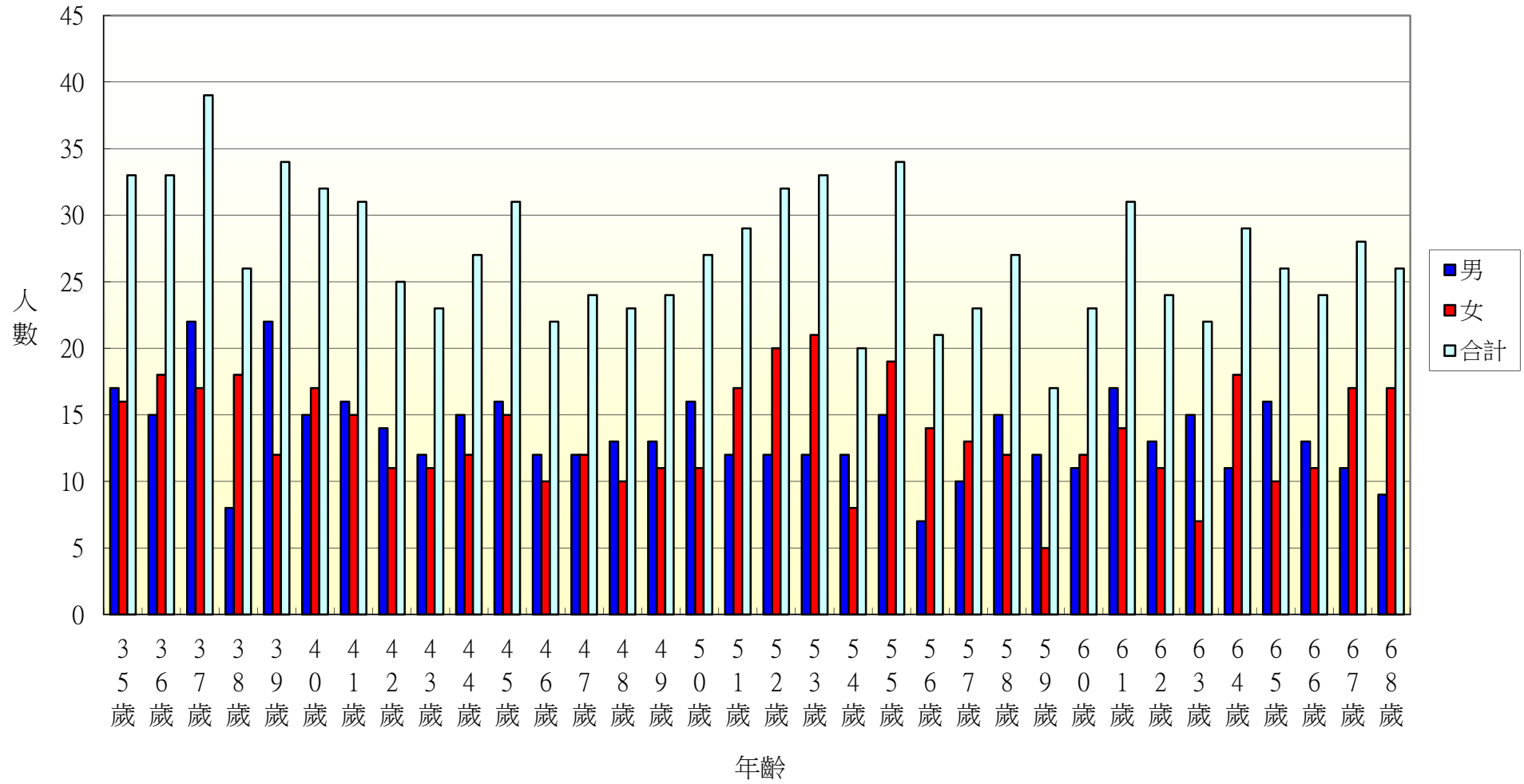
105年北斗鎮西德里各年齡層人口統計圖(69~100歲)



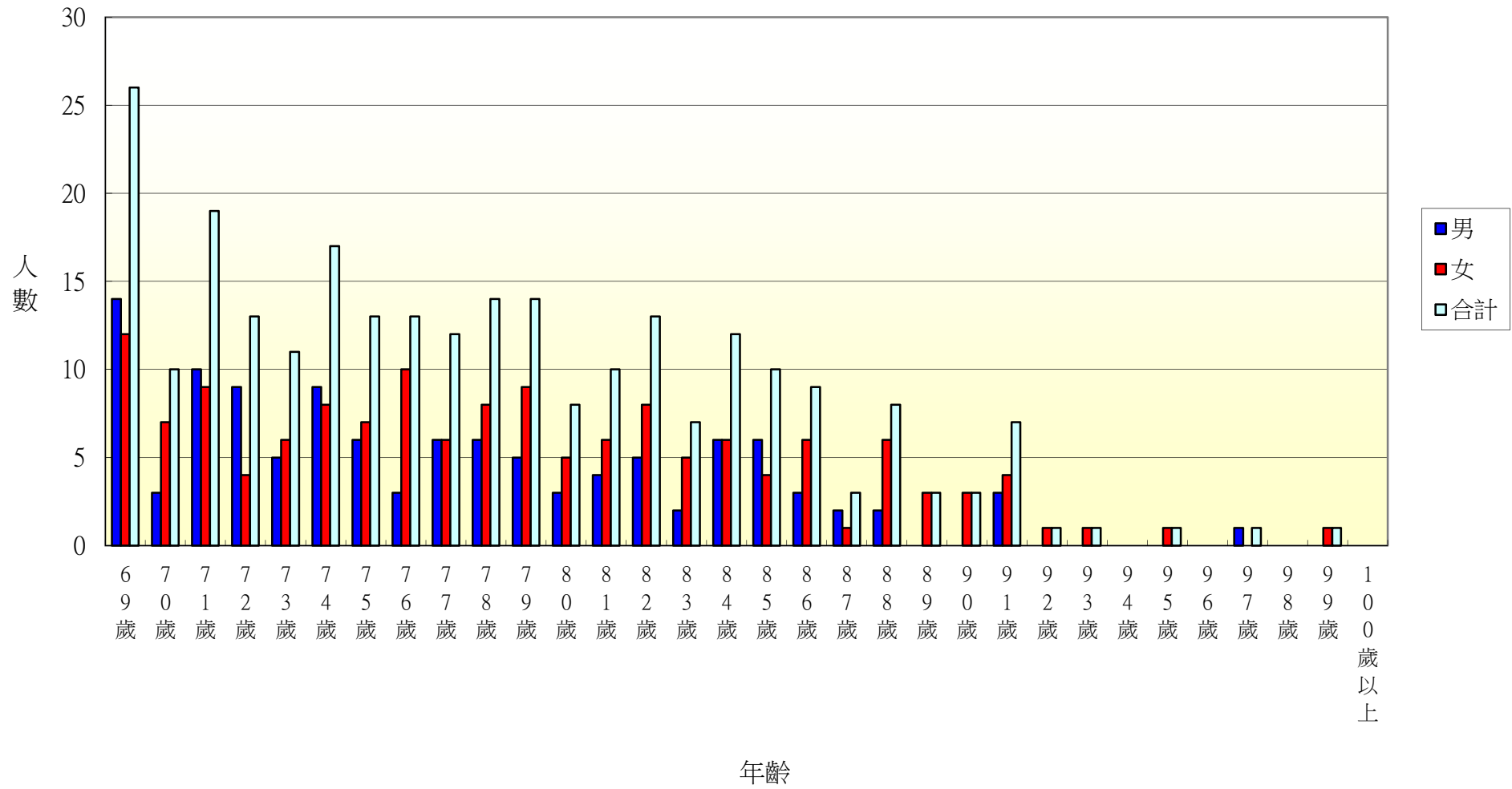
105年北斗鎮西安里各年齡層人口統計圖(0~34歲)



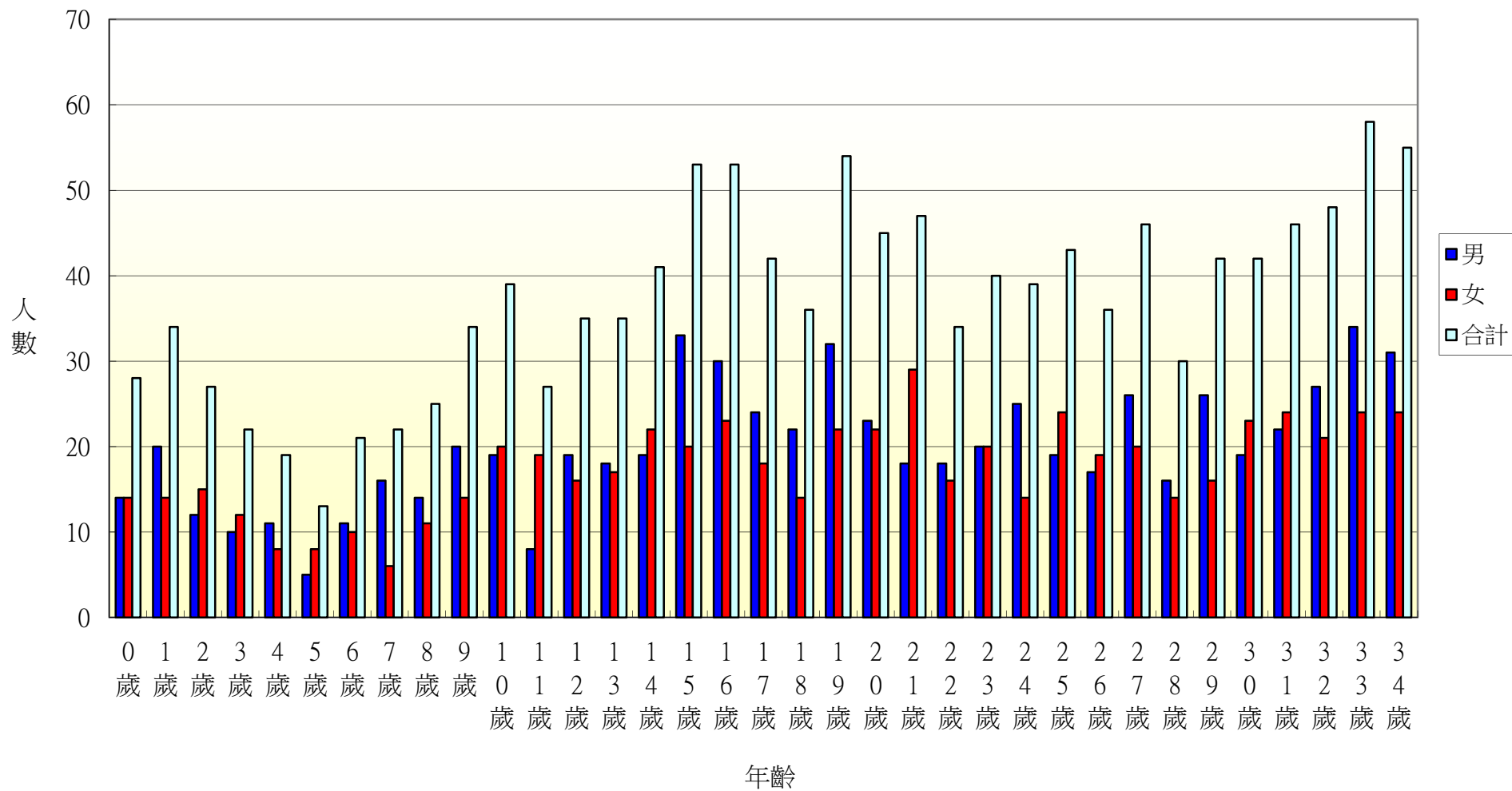
105年北斗鎮西安里各年齡層人口統計圖(35~68歲)



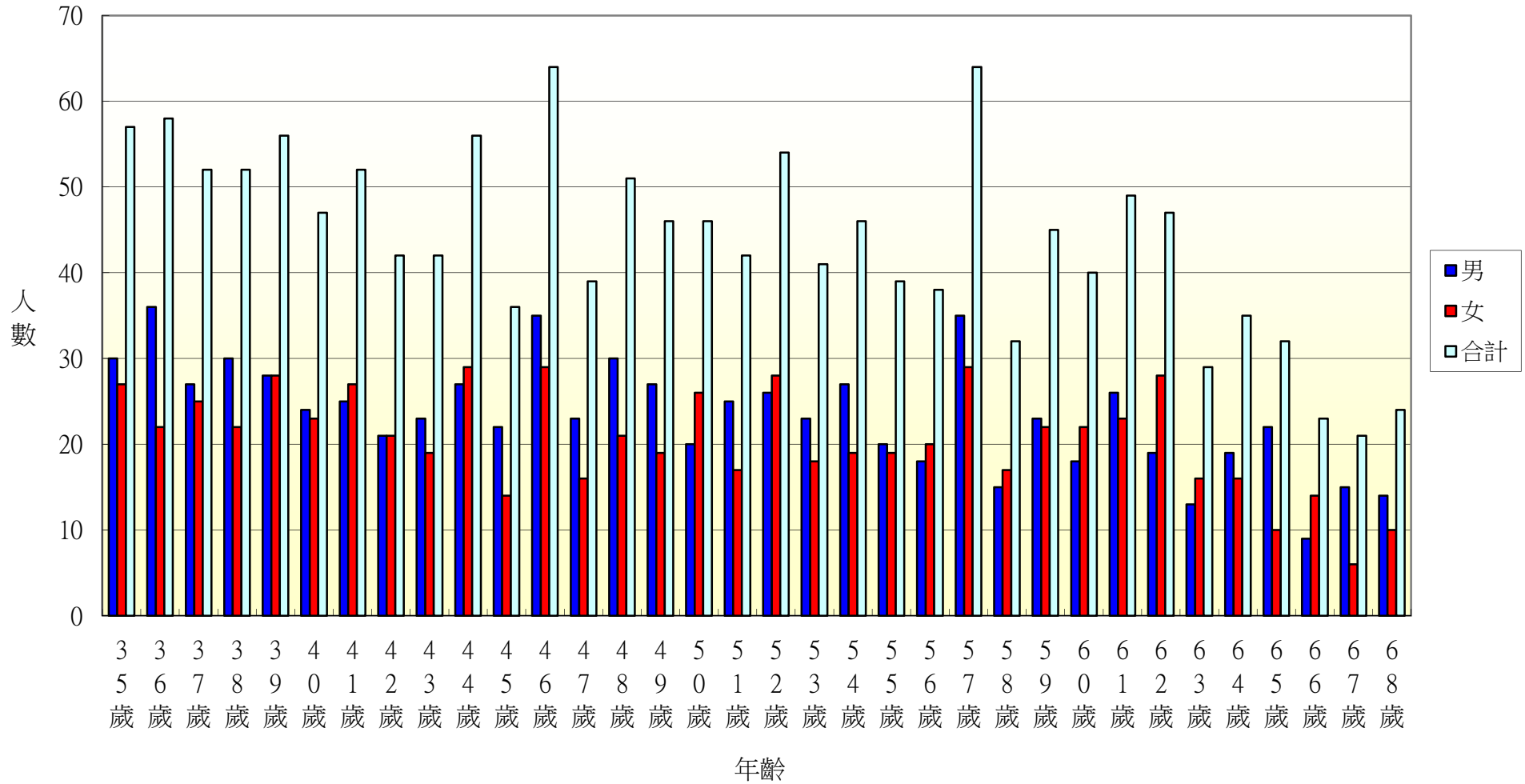
105年北斗鎮西安里各年齡層人口統計圖(69~100歲)



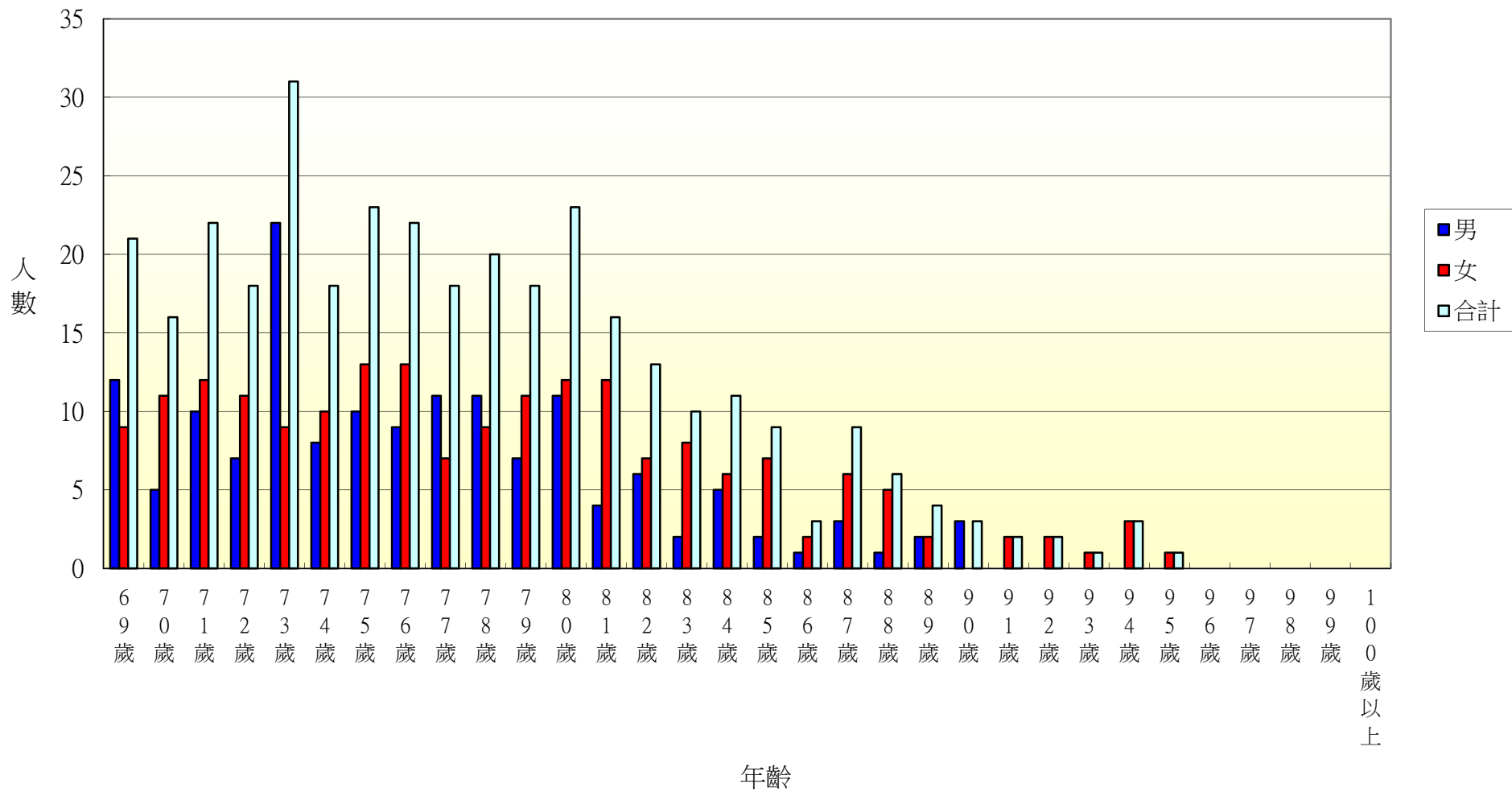
105年北斗鎮中寮里各年齡層人口統計圖(0~34歲)



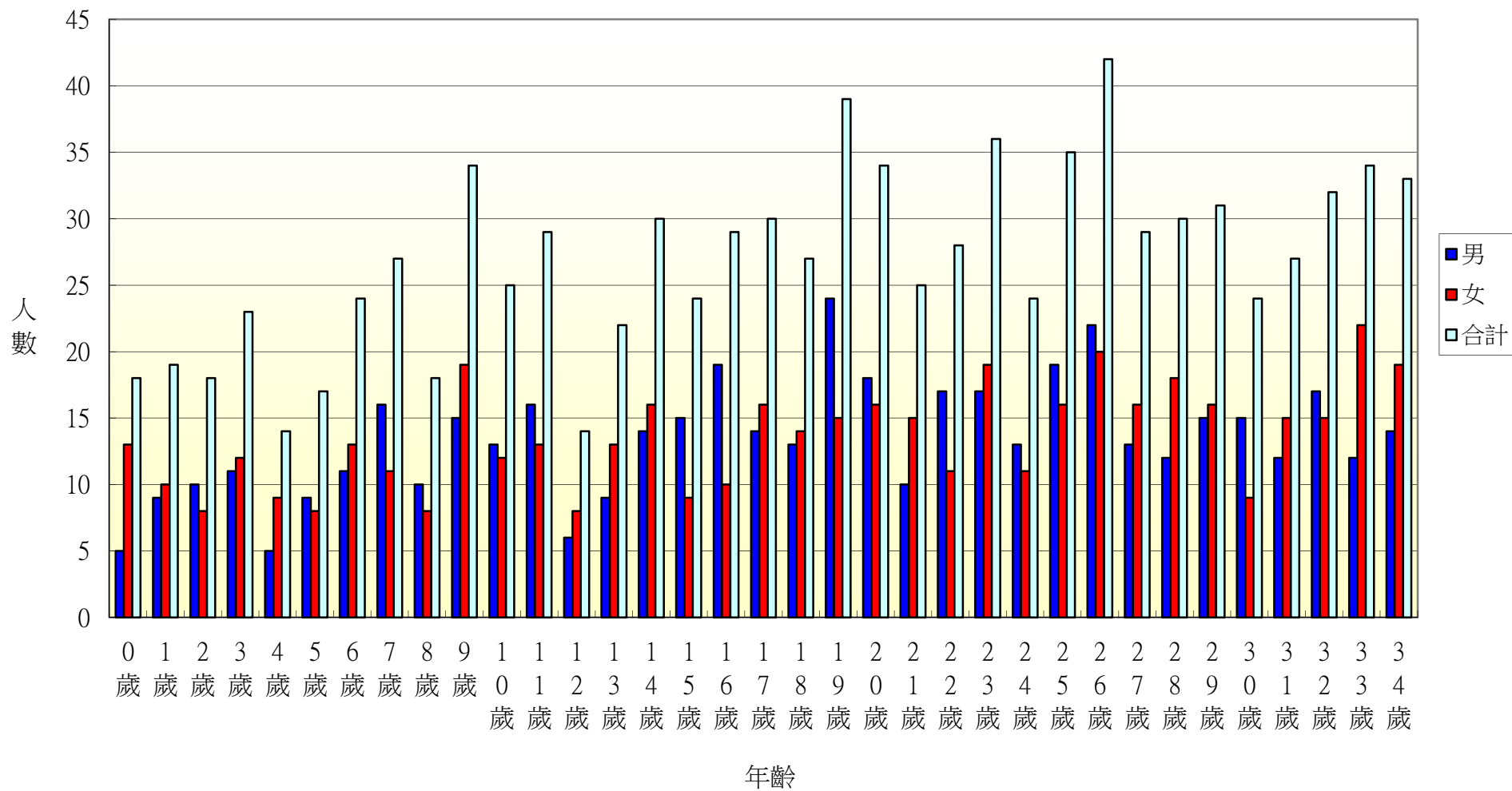
105年北斗鎮中寮里各年齡層人口統計圖(35~68歲)



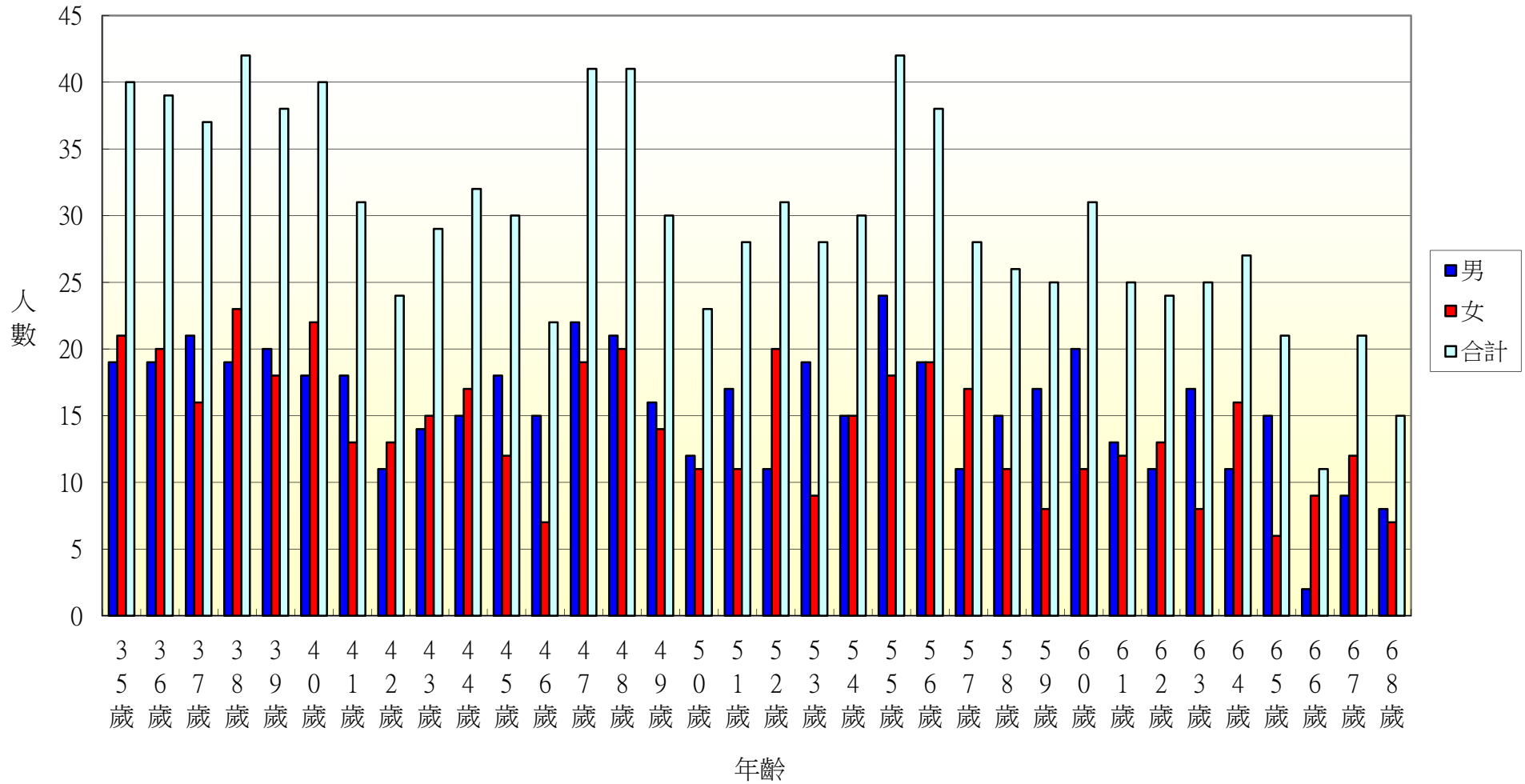
105年北斗鎮中寮里各年齡層人口統計圖(69~100歲)



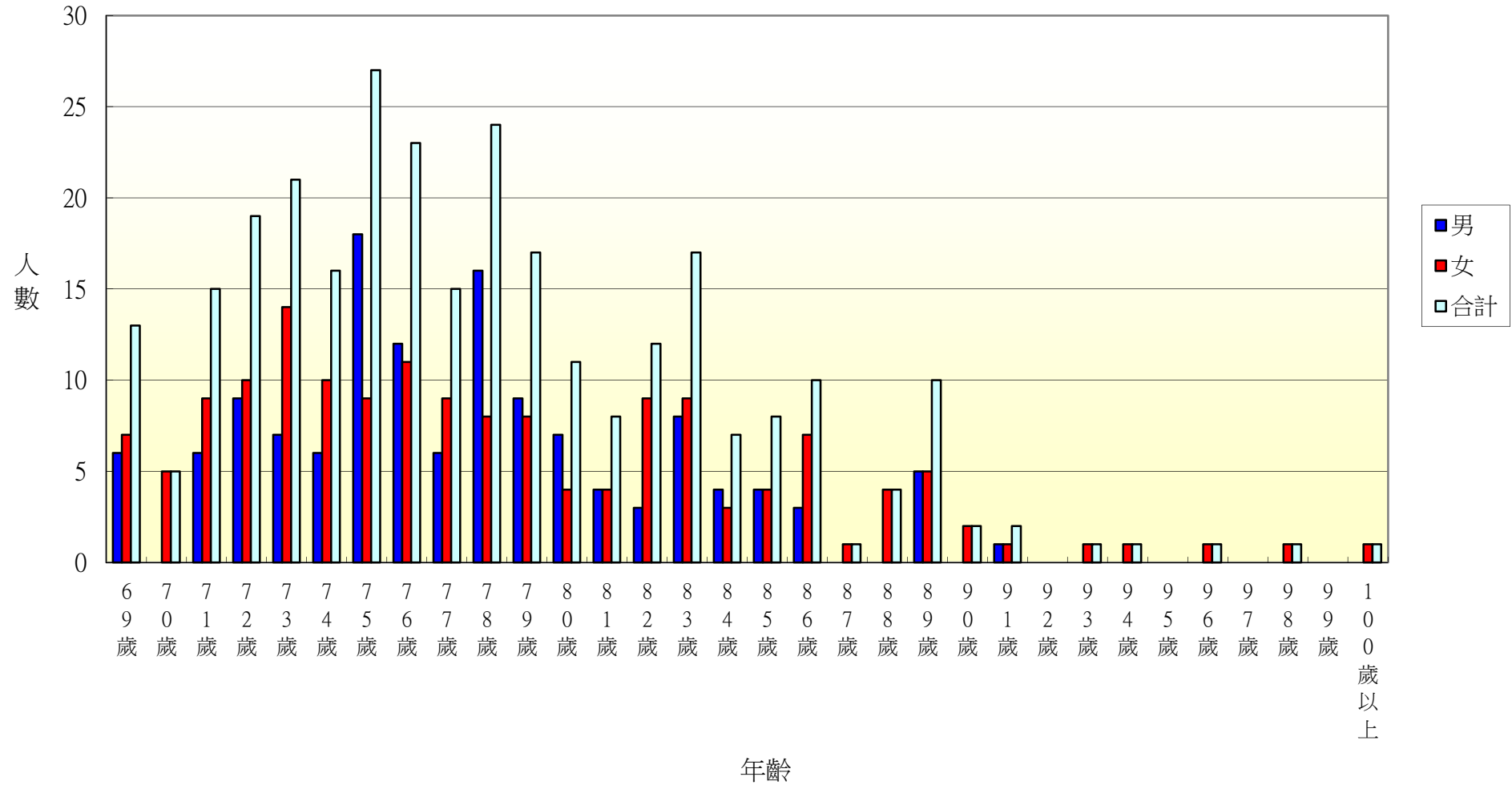
105年北斗鎮大道里各年齡層人口統計圖(0~34歲)



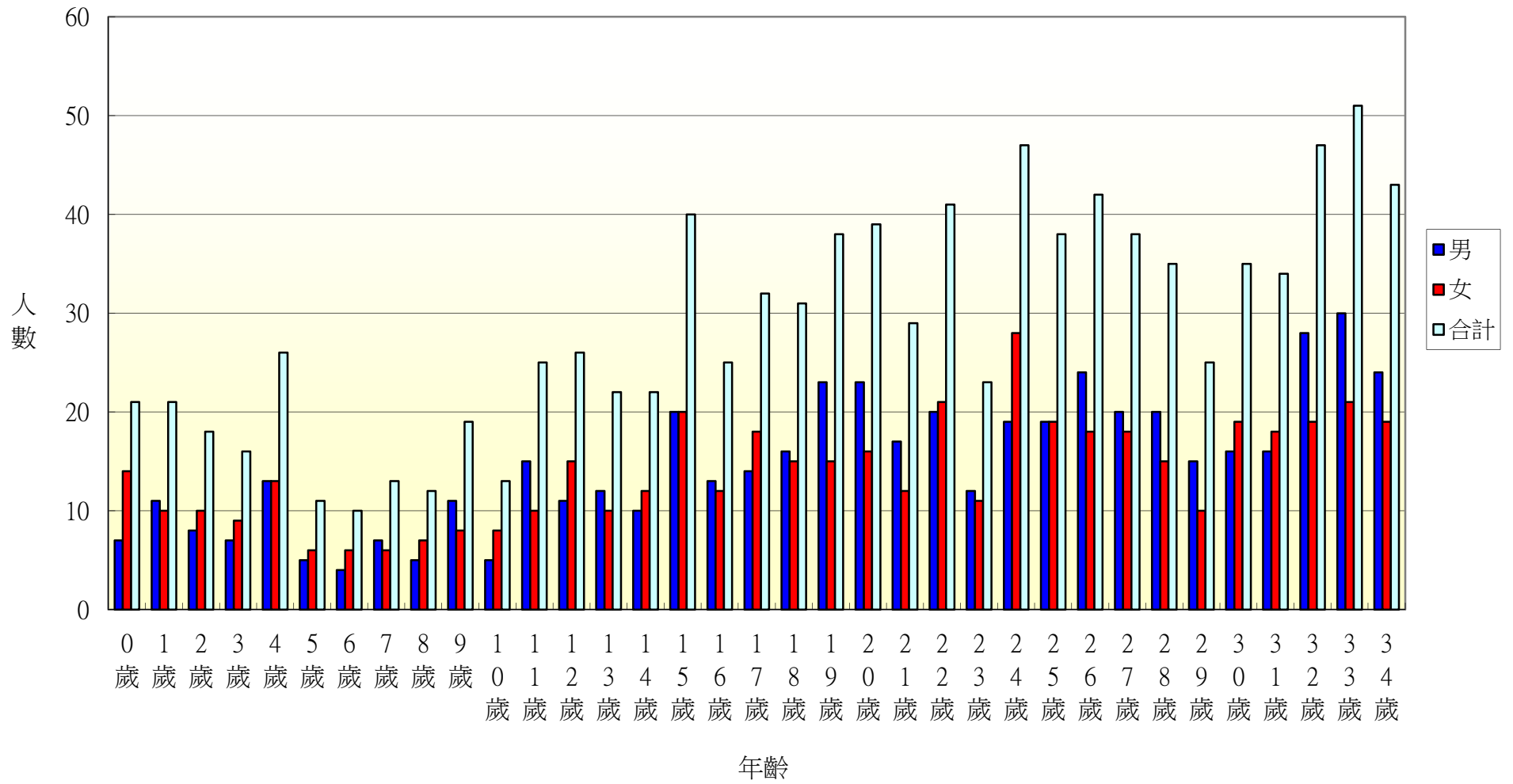
105年北斗鎮大道里各年齡層人口統計圖(35~68歲)



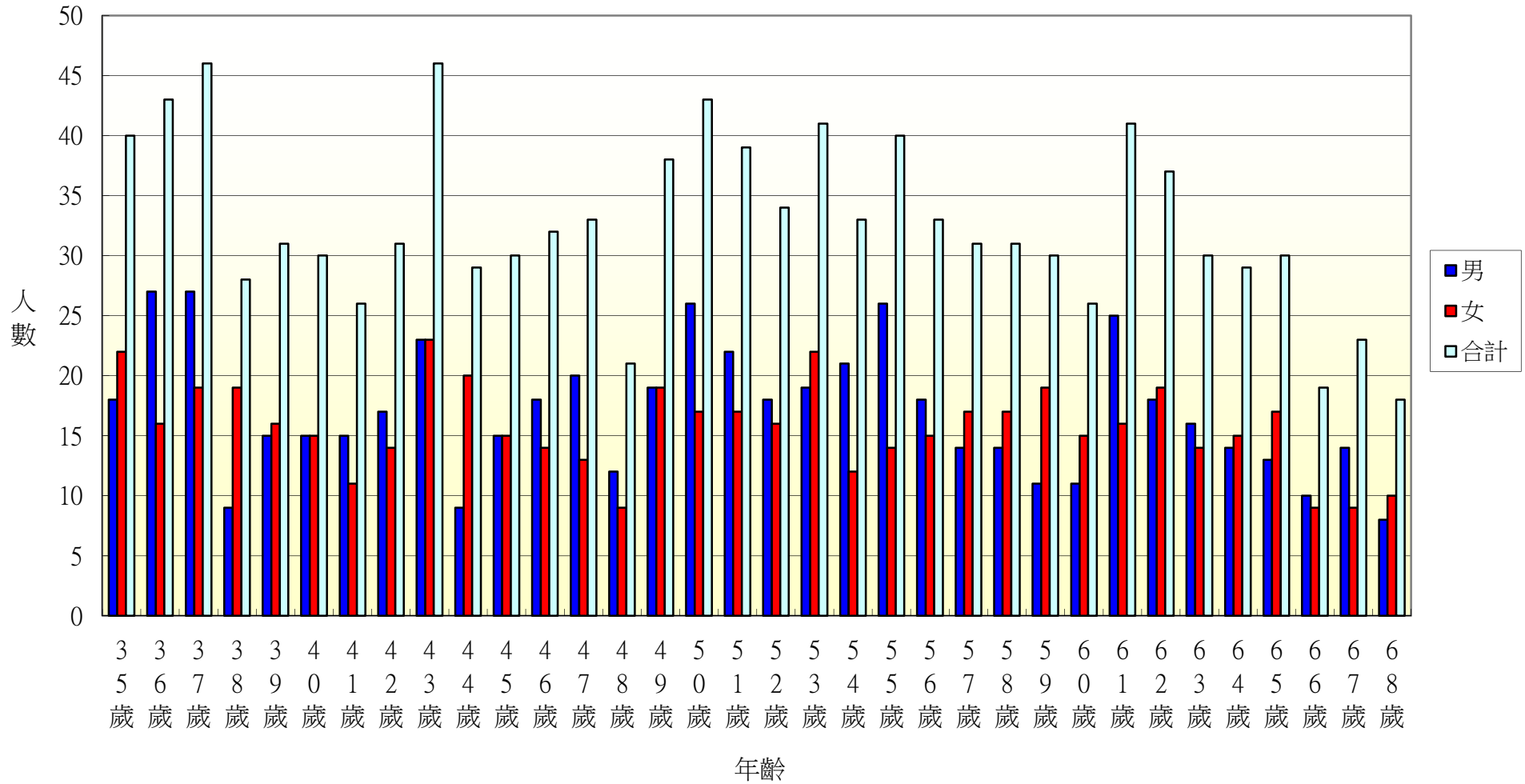
105年北斗鎮大道里各年齡層人口統計圖(69~100歲)



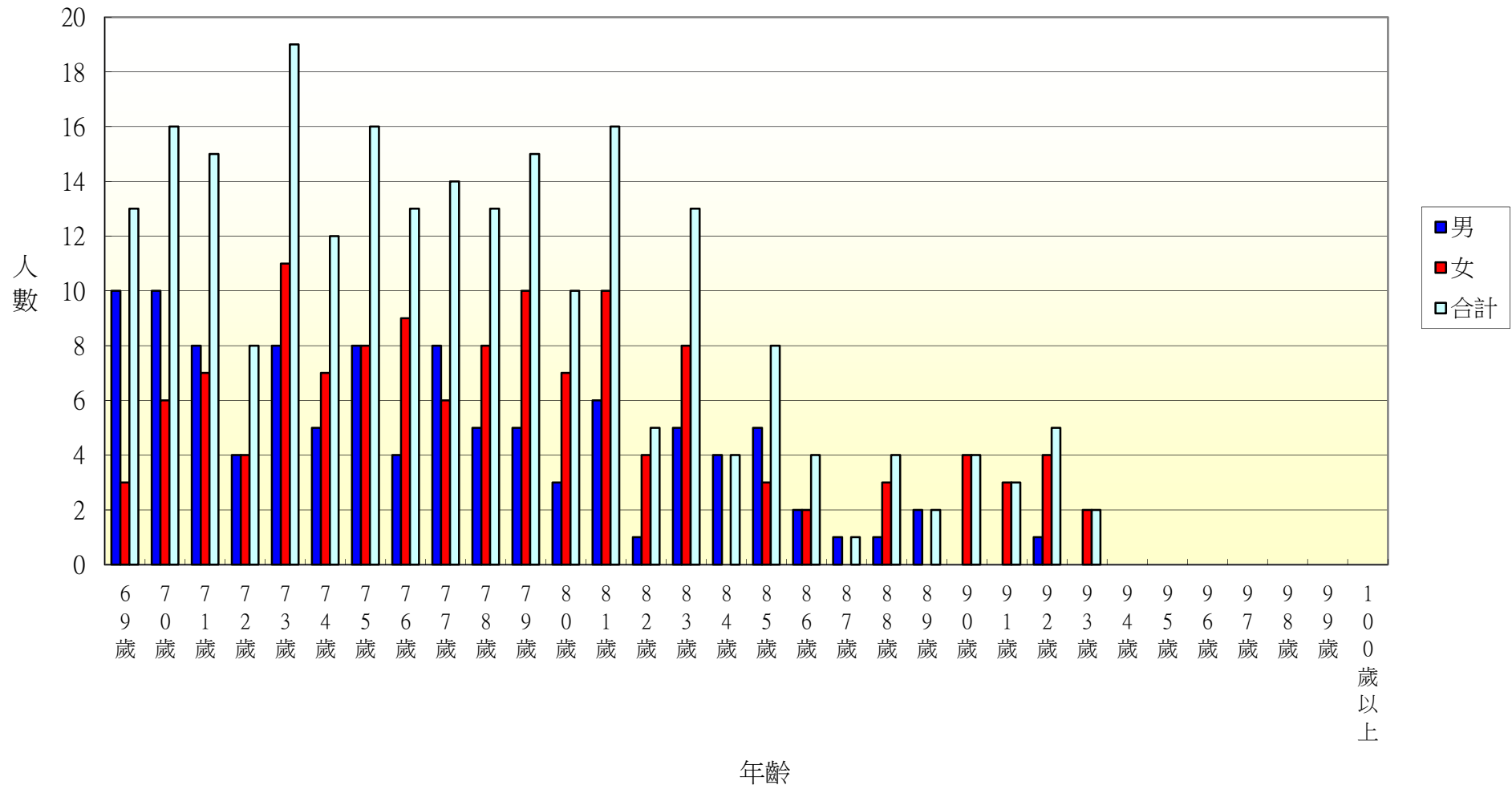
105年北斗鎮新生里各年齡層人口統計圖(0~34歲)



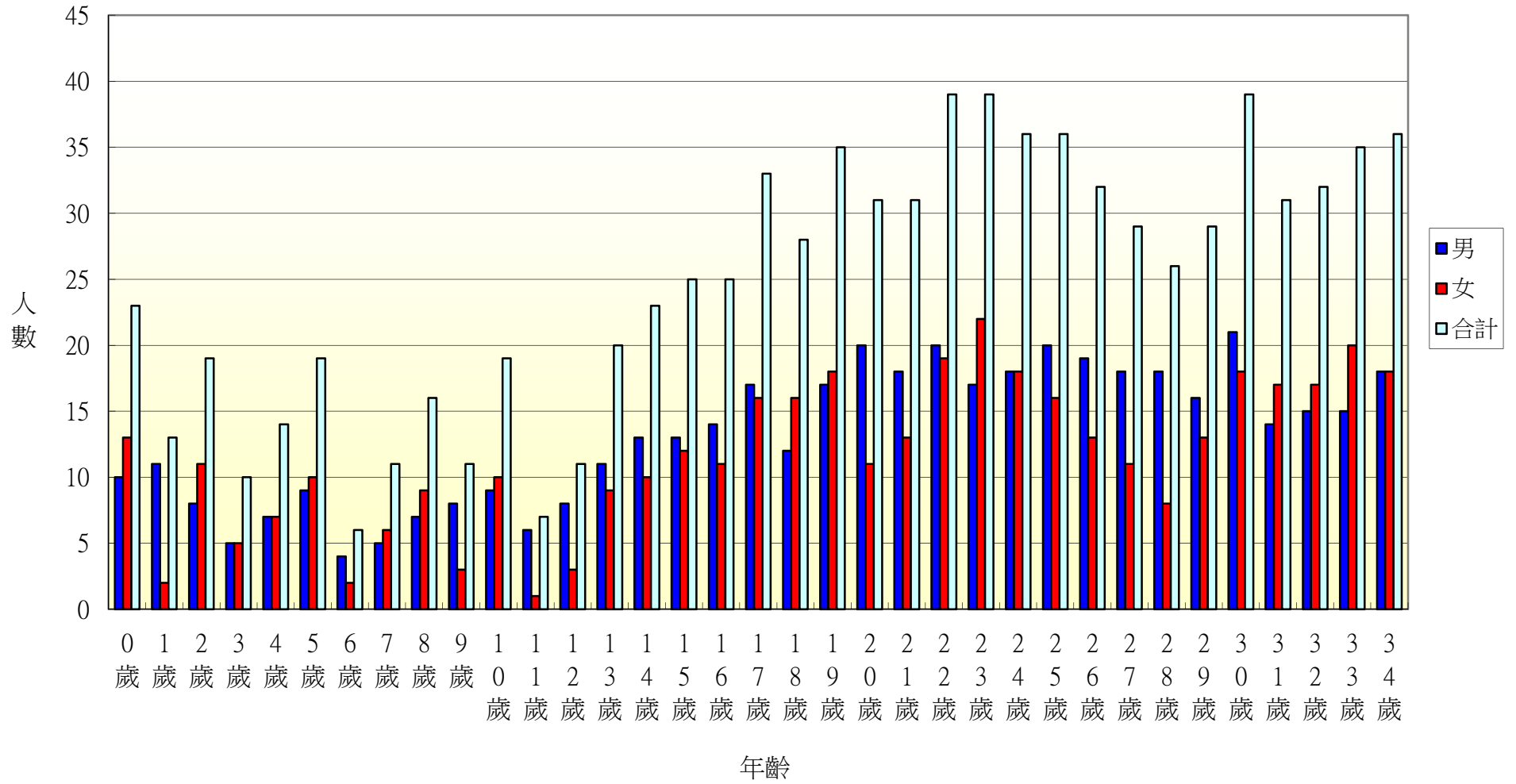
105年北斗鎮新生里各年齡層人口統計圖(35~68歲)



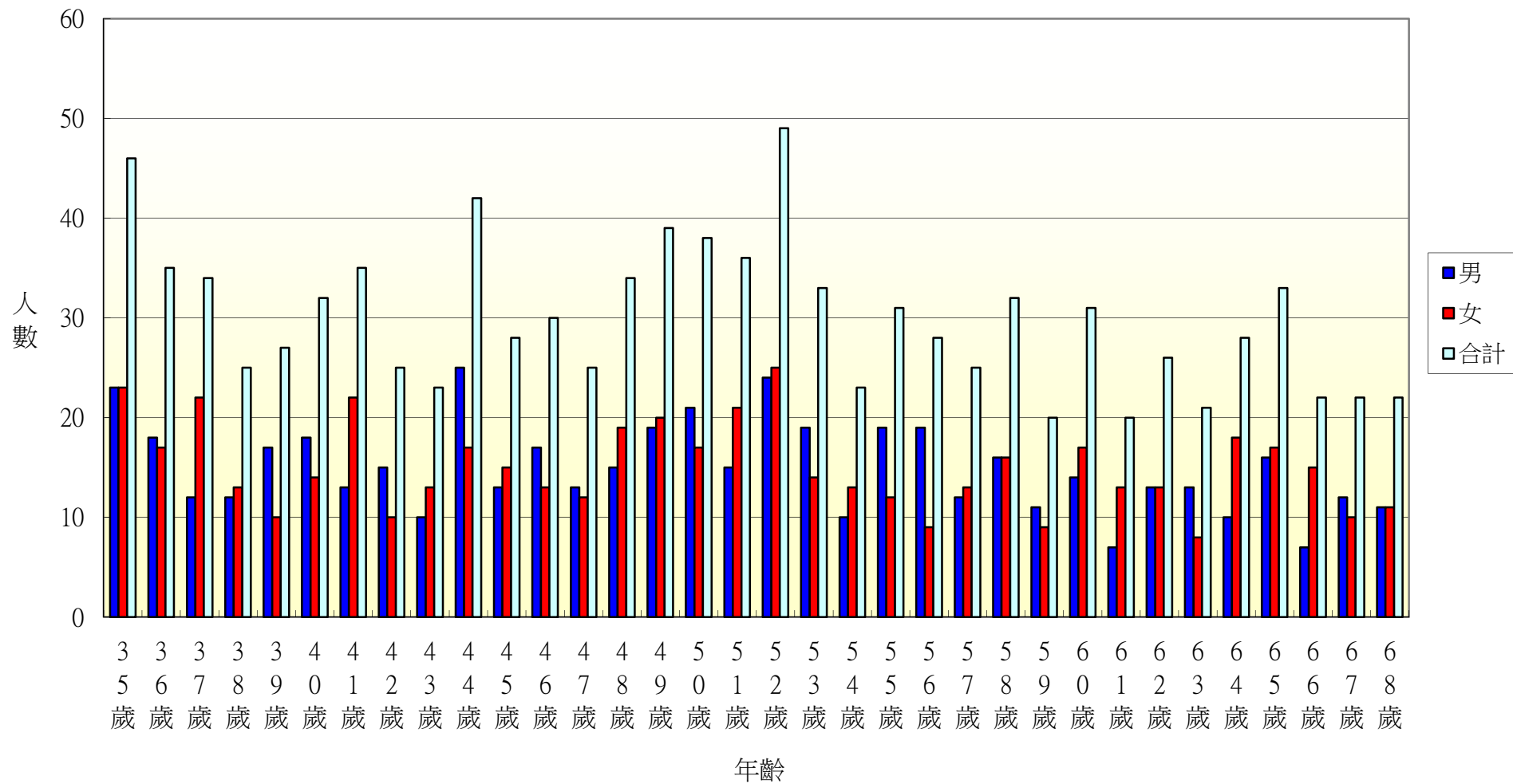
105年北斗鎮新生里各年齡層人口統計圖(69~100歲)



105年北斗鎮大新里各年齡層人口統計圖(0~34歲)



105年北斗鎮大新里各年齡層人口統計圖(35~68歲)



105年北斗鎮大新里各年齡層人口統計圖(69~100歲)

