

資料日期：105年8月 範圍：全鎮

性別/年齡	0歲	1歲	2歲	3歲	4歲	5歲	6歲	7歲	8歲	9歲	10歲	11歲
男	173	174	136	139	142	117	144	169	153	135	177	165
女	179	154	130	139	125	116	123	137	136	142	158	160
合計	352	328	266	278	267	233	267	306	289	277	335	325
性別/年齡	12歲	13歲	14歲	15歲	16歲	17歲	18歲	19歲	20歲	21歲	22歲	23歲
男	178	223	208	246	212	220	229	278	245	222	237	243
女	163	195	188	213	204	199	219	206	211	206	235	235
合計	341	418	396	459	416	419	448	484	456	428	472	478
性別/年齡	24歲	25歲	26歲	27歲	28歲	29歲	30歲	31歲	32歲	33歲	34歲	35歲
男	252	261	279	235	251	241	238	268	290	292	288	281
女	243	243	266	222	225	226	243	258	282	293	278	285
合計	495	504	545	457	476	467	481	526	572	585	566	566
性別/年齡	36歲	37歲	38歲	39歲	40歲	41歲	42歲	43歲	44歲	45歲	46歲	47歲
男	270	249	238	289	266	239	226	251	232	228	242	217
女	276	250	259	235	256	251	213	197	244	203	231	215
合計	546	499	497	524	522	490	439	448	476	431	473	432
性別/年齡	48歲	49歲	50歲	51歲	52歲	53歲	54歲	55歲	56歲	57歲	58歲	59歲
男	252	242	235	250	241	243	243	291	244	228	215	240
女	225	202	222	250	255	234	232	266	242	242	235	217
合計	477	444	457	500	496	477	475	557	486	470	450	457
性別/年齡	60歲	61歲	62歲	63歲	64歲	65歲	66歲	67歲	68歲	69歲	70歲	71歲
男	205	239	203	208	184	212	115	162	136	110	100	95
女	223	224	203	204	232	180	159	163	156	106	79	99
合計	428	463	406	412	416	392	274	325	292	216	179	194

資料日期：105年8月 範圍：全鎮

性別/年齡	72歲	73歲	74歲	75歲	76歲	77歲	78歲	79歲	80歲	81歲	82歲	83歲
男	91	115	91	115	77	97	100	65	72	59	50	54
女	87	124	114	128	111	99	107	110	91	84	86	82
合計	178	239	205	243	188	196	207	175	163	143	136	136
性別/年齡	84歲	85歲	86歲	87歲	88歲	89歲	90歲	91歲	92歲	93歲	94歲	95歲
男	48	44	27	25	16	17	12	13	5	5	6	1
女	54	62	41	39	29	28	24	26	18	16	9	6
合計	102	106	68	64	45	45	36	39	23	21	15	7
性別/年齡	96歲	97歲	98歲	99歲	100歲以上							
男	1	2	0	0	0							
女	1	4	3	2	0							
合計	2	6	3	2	0							

一個階段年齡	0~4歲	5~9歲	10~14歲	15~19歲	20~24歲	25~29歲	30~34歲	35~39歲	40~44歲	45~49歲	50~54歲
男	764	718	951	1185	1199	1267	1376	1327	1214	1181	1212
女	727	654	864	1041	1130	1182	1354	1305	1161	1076	1193
合計	1491	1372	1815	2226	2329	2449	2730	2632	2375	2257	2405
一個階段年齡	55~59歲	60~64歲	65~69歲	70~74歲	75~79歲	80~84歲	85~89歲	90~94歲	95~99歲	100歲以上	
男	1218	1039	735	492	454	283	129	41	4	0	
女	1202	1086	764	503	555	397	199	93	16	0	
合計	2420	2125	1499	995	1009	680	328	134	20	0	

1~100歲總人數	
男	16789
女	16502
總計	33291

資料日期：105年8月 範圍：光復里

性別/年齡	0歲	1歲	2歲	3歲	4歲	5歲	6歲	7歲	8歲	9歲	10歲	11歲
男	18	9	6	15	10	12	23	17	16	8	17	14
女	9	11	7	10	12	12	21	15	19	13	12	9
合計	27	20	13	25	22	24	44	32	35	21	29	23
性別/年齡	12歲	13歲	14歲	15歲	16歲	17歲	18歲	19歲	20歲	21歲	22歲	23歲
男	13	12	14	16	16	15	13	16	16	10	16	15
女	18	18	11	8	11	15	14	11	12	10	13	19
合計	31	30	25	24	27	30	27	27	28	20	29	34
性別/年齡	24歲	25歲	26歲	27歲	28歲	29歲	30歲	31歲	32歲	33歲	34歲	35歲
男	16	18	21	14	12	10	11	21	17	23	16	15
女	15	13	23	16	19	15	18	19	17	17	19	21
合計	31	31	44	30	31	25	29	40	34	40	35	36
性別/年齡	36歲	37歲	38歲	39歲	40歲	41歲	42歲	43歲	44歲	45歲	46歲	47歲
男	13	16	14	11	20	16	20	12	12	16	10	13
女	20	17	15	18	19	16	14	10	8	12	14	16
合計	33	33	29	29	39	32	34	22	20	28	24	29
性別/年齡	48歲	49歲	50歲	51歲	52歲	53歲	54歲	55歲	56歲	57歲	58歲	59歲
男	20	12	13	20	17	17	11	20	15	13	14	15
女	16	12	11	23	14	17	15	20	11	21	19	10
合計	36	24	24	43	31	34	26	40	26	34	33	25
性別/年齡	60歲	61歲	62歲	63歲	64歲	65歲	66歲	67歲	68歲	69歲	70歲	71歲
男	14	11	9	12	10	7	8	6	9	5	8	2
女	19	10	8	10	21	13	12	7	8	11	4	2
合計	33	21	17	22	31	20	20	13	17	16	12	4

資料日期：105年8月 範圍：光復里

性別/年齡	72歲	73歲	74歲	75歲	76歲	77歲	78歲	79歲	80歲	81歲	82歲	83歲
男	4	5	3	12	9	5	2	4	5	3	2	2
女	5	4	12	10	7	10	8	5	6	2	7	3
合計	9	9	15	22	16	15	10	9	11	5	9	5
性別/年齡	84歲	85歲	86歲	87歲	88歲	89歲	90歲	91歲	92歲	93歲	94歲	95歲
男	1	2	2	1	1	0	1	2	1	0	0	0
女	7	4	0	2	0	1	1	0	1	2	0	0
合計	8	6	2	3	1	1	2	2	2	2	0	0
性別/年齡	96歲	97歲	98歲	99歲	100歲以上							
男	1	0	0	0	0							
女	0	2	0	0	0							
合計	1	2	0	0	0							

一個階段年齡	0~4歲	5~9歲	10~14歲	15~19歲	20~24歲	25~29歲	30~34歲	35~39歲	40~44歲	45~49歲	50~54歲
男	58	76	70	76	73	75	88	69	80	71	78
女	49	80	68	59	69	86	90	91	67	70	80
合計	107	156	138	135	142	161	178	160	147	141	158
一個階段年齡	55~59歲	60~64歲	65~69歲	70~74歲	75~79歲	80~84歲	85~89歲	90~94歲	95~99歲	100歲以上	
男	77	56	35	22	32	13	6	4	1	0	
女	81	68	51	27	40	25	7	4	2	0	
合計	158	124	86	49	72	38	13	8	3	0	

1~100歲總人數	
男	1060
女	1114
總計	2174

資料日期：105年8月 範圍：新政里

性別/年齡	0歲	1歲	2歲	3歲	4歲	5歲	6歲	7歲	8歲	9歲	10歲	11歲
男	3	7	4	1	3	4	9	9	13	2	7	8
女	5	7	3	4	6	5	5	5	3	2	11	3
合計	8	14	7	5	9	9	14	14	16	4	18	11
性別/年齡	12歲	13歲	14歲	15歲	16歲	17歲	18歲	19歲	20歲	21歲	22歲	23歲
男	4	4	2	3	4	3	7	5	5	4	8	6
女	5	8	5	5	2	5	7	5	7	3	6	6
合計	9	12	7	8	6	8	14	10	12	7	14	12
性別/年齡	24歲	25歲	26歲	27歲	28歲	29歲	30歲	31歲	32歲	33歲	34歲	35歲
男	1	5	9	8	9	8	5	8	6	7	5	4
女	8	3	11	8	7	8	7	5	7	9	11	9
合計	9	8	20	16	16	16	12	13	13	16	16	13
性別/年齡	36歲	37歲	38歲	39歲	40歲	41歲	42歲	43歲	44歲	45歲	46歲	47歲
男	6	7	4	3	2	8	8	13	8	4	6	7
女	6	6	13	4	7	5	9	4	10	6	11	2
合計	12	13	17	7	9	13	17	17	18	10	17	9
性別/年齡	48歲	49歲	50歲	51歲	52歲	53歲	54歲	55歲	56歲	57歲	58歲	59歲
男	7	8	8	8	4	12	7	9	3	8	7	6
女	6	3	7	5	8	5	11	7	8	8	4	8
合計	13	11	15	13	12	17	18	16	11	16	11	14
性別/年齡	60歲	61歲	62歲	63歲	64歲	65歲	66歲	67歲	68歲	69歲	70歲	71歲
男	5	7	5	12	2	4	3	5	3	7	4	3
女	8	8	2	3	10	8	1	8	8	3	2	3
合計	13	15	7	15	12	12	4	13	11	10	6	6

資料日期：105年8月 範圍：新政里

性別/年齡	72歲	73歲	74歲	75歲	76歲	77歲	78歲	79歲	80歲	81歲	82歲	83歲
男	2	9	1	6	3	4	5	2	4	2	1	1
女	2	5	10	6	2	2	3	5	4	4	3	5
合計	4	14	11	12	5	6	8	7	8	6	4	6
性別/年齡	84歲	85歲	86歲	87歲	88歲	89歲	90歲	91歲	92歲	93歲	94歲	95歲
男	4	0	2	1	0	2	0	0	2	0	0	0
女	0	2	3	0	1	1	1	0	0	2	1	0
合計	4	2	5	1	1	3	1	0	2	2	1	0
性別/年齡	96歲	97歲	98歲	99歲	100歲以上							
男	0	0	0	0	0							
女	0	0	0	0	0							
合計	0	0	0	0	0							

一個階段年齡	0~4歲	5~9歲	10~14歲	15~19歲	20~24歲	25~29歲	30~34歲	35~39歲	40~44歲	45~49歲	50~54歲
男	18	37	25	22	24	39	31	24	39	32	39
女	25	20	32	24	30	37	39	38	35	28	36
合計	43	57	57	46	54	76	70	62	74	60	75
一個階段年齡	55~59歲	60~64歲	65~69歲	70~74歲	75~79歲	80~84歲	85~89歲	90~94歲	95~99歲	100歲以上	
男	33	31	22	19	20	12	5	2	0	0	
女	35	31	28	22	18	16	7	4	0	0	
合計	68	62	50	41	38	28	12	6	0	0	

1~100歲總人數	
男	474
女	505
總計	979

資料日期：105年8月 範圍：重慶里

性別/年齡	0歲	1歲	2歲	3歲	4歲	5歲	6歲	7歲	8歲	9歲	10歲	11歲
男	3	4	4	2	4	0	3	5	2	2	4	2
女	3	2	1	3	0	1	3	0	2	2	3	1
合計	6	6	5	5	4	1	6	5	4	4	7	3
性別/年齡	12歲	13歲	14歲	15歲	16歲	17歲	18歲	19歲	20歲	21歲	22歲	23歲
男	3	3	2	2	2	2	5	8	4	4	5	4
女	6	3	3	5	4	6	3	1	6	0	4	5
合計	9	6	5	7	6	8	8	9	10	4	9	9
性別/年齡	24歲	25歲	26歲	27歲	28歲	29歲	30歲	31歲	32歲	33歲	34歲	35歲
男	6	4	8	12	5	5	10	8	5	8	5	1
女	1	6	5	4	2	5	5	7	9	5	5	6
合計	7	10	13	16	7	10	15	15	14	13	10	7
性別/年齡	36歲	37歲	38歲	39歲	40歲	41歲	42歲	43歲	44歲	45歲	46歲	47歲
男	6	2	0	7	3	4	4	7	4	6	8	4
女	3	4	1	2	2	4	4	1	2	9	5	4
合計	9	6	1	9	5	8	8	8	6	15	13	8
性別/年齡	48歲	49歲	50歲	51歲	52歲	53歲	54歲	55歲	56歲	57歲	58歲	59歲
男	6	2	6	5	6	7	4	5	7	8	3	12
女	3	6	6	5	7	5	3	3	5	8	10	5
合計	9	8	12	10	13	12	7	8	12	16	13	17
性別/年齡	60歲	61歲	62歲	63歲	64歲	65歲	66歲	67歲	68歲	69歲	70歲	71歲
男	3	11	1	7	5	3	4	4	3	3	2	0
女	6	3	3	6	6	5	3	4	0	2	1	3
合計	9	14	4	13	11	8	7	8	3	5	3	3

資料日期：105年8月 範圍：重慶里

性別/年齡	72歲	73歲	74歲	75歲	76歲	77歲	78歲	79歲	80歲	81歲	82歲	83歲
男	4	1	1	0	5	4	3	2	1	1	3	2
女	2	3	6	4	9	1	2	3	2	3	3	4
合計	6	4	7	4	14	5	5	5	3	4	6	6
性別/年齡	84歲	85歲	86歲	87歲	88歲	89歲	90歲	91歲	92歲	93歲	94歲	95歲
男	0	3	2	0	0	0	1	2	0	0	0	0
女	2	3	1	5	0	1	0	1	0	0	1	1
合計	2	6	3	5	0	1	1	3	0	0	1	1
性別/年齡	96歲	97歲	98歲	99歲	100歲以上							
男	0	0	0	0	0							
女	0	0	0	0	0							
合計	0	0	0	0	0							

一個階段年齡	0~4歲	5~9歲	10~14歲	15~19歲	20~24歲	25~29歲	30~34歲	35~39歲	40~44歲	45~49歲	50~54歲
男	17	12	14	19	23	34	36	16	22	26	28
女	9	8	16	19	16	22	31	16	13	27	26
合計	26	20	30	38	39	56	67	32	35	53	54
一個階段年齡	55~59歲	60~64歲	65~69歲	70~74歲	75~79歲	80~84歲	85~89歲	90~94歲	95~99歲	100歲以上	
男	35	27	17	8	14	7	5	3	0	0	
女	31	24	14	15	19	14	10	2	1	0	
合計	66	51	31	23	33	21	15	5	1	0	

1~100歲總人數	
男	363
女	333
總計	696

資料日期：105年8月 範圍：五權里

性別/年齡	0歲	1歲	2歲	3歲	4歲	5歲	6歲	7歲	8歲	9歲	10歲	11歲
男	4	4	2	4	3	6	0	3	2	2	2	3
女	1	1	2	3	0	2	2	3	2	1	5	5
合計	5	5	4	7	3	8	2	6	4	3	7	8
性別/年齡	12歲	13歲	14歲	15歲	16歲	17歲	18歲	19歲	20歲	21歲	22歲	23歲
男	4	4	9	3	7	2	7	2	8	5	8	5
女	10	3	7	4	3	3	3	4	6	4	8	5
合計	14	7	16	7	10	5	10	6	14	9	16	10
性別/年齡	24歲	25歲	26歲	27歲	28歲	29歲	30歲	31歲	32歲	33歲	34歲	35歲
男	4	6	7	4	3	5	6	7	12	8	5	9
女	5	5	6	3	7	7	8	5	9	9	6	5
合計	9	11	13	7	10	12	14	12	21	17	11	14
性別/年齡	36歲	37歲	38歲	39歲	40歲	41歲	42歲	43歲	44歲	45歲	46歲	47歲
男	5	6	9	7	5	7	3	8	6	1	6	11
女	6	5	4	3	6	5	7	2	6	4	7	5
合計	11	11	13	10	11	12	10	10	12	5	13	16
性別/年齡	48歲	49歲	50歲	51歲	52歲	53歲	54歲	55歲	56歲	57歲	58歲	59歲
男	5	8	3	5	5	8	4	8	6	4	6	8
女	3	3	2	6	8	3	5	6	11	6	8	6
合計	8	11	5	11	13	11	9	14	17	10	14	14
性別/年齡	60歲	61歲	62歲	63歲	64歲	65歲	66歲	67歲	68歲	69歲	70歲	71歲
男	4	9	7	9	4	3	6	4	4	2	4	2
女	4	9	2	4	4	6	4	3	7	3	2	3
合計	8	18	9	13	8	9	10	7	11	5	6	5

資料日期：105年8月 範圍：五權里

性別/年齡	72歲	73歲	74歲	75歲	76歲	77歲	78歲	79歲	80歲	81歲	82歲	83歲
男	0	3	4	1	4	2	1	2	6	5	1	2
女	1	5	3	2	6	7	5	2	2	3	0	5
合計	1	8	7	3	10	9	6	4	8	8	1	7
性別/年齡	84歲	85歲	86歲	87歲	88歲	89歲	90歲	91歲	92歲	93歲	94歲	95歲
男	2	2	1	1	0	0	0	1	0	0	0	0
女	4	2	1	0	1	1	1	0	1	1	0	1
合計	6	4	2	1	1	1	1	1	1	1	0	1
性別/年齡	96歲	97歲	98歲	99歲	100歲以上							
男	0	0	0	0	0							
女	0	0	0	0	0							
合計	0	0	0	0	0							

一個階段年齡	0~4歲	5~9歲	10~14歲	15~19歲	20~24歲	25~29歲	30~34歲	35~39歲	40~44歲	45~49歲	50~54歲
男	17	13	22	21	30	25	38	36	29	31	25
女	7	10	30	17	28	28	37	23	26	22	24
合計	24	23	52	38	58	53	75	59	55	53	49
一個階段年齡	55~59歲	60~64歲	65~69歲	70~74歲	75~79歲	80~84歲	85~89歲	90~94歲	95~99歲	100歲以上	
男	32	33	19	13	10	16	4	1	0	0	
女	37	23	23	14	22	14	5	3	1	0	
合計	69	56	42	27	32	30	9	4	1	0	

1~100歲總人數	
男	415
女	394
總計	809

資料日期：105年8月 範圍：七星里

性別/年齡	0歲	1歲	2歲	3歲	4歲	5歲	6歲	7歲	8歲	9歲	10歲	11歲
男	8	7	8	3	8	5	4	7	6	6	7	8
女	9	5	9	6	10	5	6	6	6	4	4	9
合計	17	12	17	9	18	10	10	13	12	10	11	17
性別/年齡	12歲	13歲	14歲	15歲	16歲	17歲	18歲	19歲	20歲	21歲	22歲	23歲
男	11	5	15	10	7	8	13	12	17	13	11	13
女	5	11	4	8	12	8	10	14	12	8	8	13
合計	16	16	19	18	19	16	23	26	29	21	19	26
性別/年齡	24歲	25歲	26歲	27歲	28歲	29歲	30歲	31歲	32歲	33歲	34歲	35歲
男	8	14	14	9	16	9	13	17	13	14	13	12
女	13	14	9	13	15	11	15	9	16	13	17	14
合計	21	28	23	22	31	20	28	26	29	27	30	26
性別/年齡	36歲	37歲	38歲	39歲	40歲	41歲	42歲	43歲	44歲	45歲	46歲	47歲
男	12	9	13	19	17	17	8	21	12	19	8	11
女	7	12	17	11	9	9	16	12	12	11	7	14
合計	19	21	30	30	26	26	24	33	24	30	15	25
性別/年齡	48歲	49歲	50歲	51歲	52歲	53歲	54歲	55歲	56歲	57歲	58歲	59歲
男	12	10	14	11	15	12	12	15	14	13	14	18
女	12	4	11	12	14	10	15	6	12	12	10	16
合計	24	14	25	23	29	22	27	21	26	25	24	34
性別/年齡	60歲	61歲	62歲	63歲	64歲	65歲	66歲	67歲	68歲	69歲	70歲	71歲
男	20	15	13	8	9	21	5	5	12	5	4	5
女	12	11	15	13	10	9	9	11	12	6	1	6
合計	32	26	28	21	19	30	14	16	24	11	5	11

資料日期：105年8月 範圍：七星里

性別/年齡	72歲	73歲	74歲	75歲	76歲	77歲	78歲	79歲	80歲	81歲	82歲	83歲
男	6	8	11	6	5	5	5	3	2	5	3	5
女	7	5	9	5	3	5	7	6	3	6	3	5
合計	13	13	20	11	8	10	12	9	5	11	6	10
性別/年齡	84歲	85歲	86歲	87歲	88歲	89歲	90歲	91歲	92歲	93歲	94歲	95歲
男	5	2	1	0	2	0	1	2	0	1	0	0
女	4	8	3	3	0	3	0	0	1	2	1	1
合計	9	10	4	3	2	3	1	2	1	3	1	1
性別/年齡	96歲	97歲	98歲	99歲	100歲以上							
男	0	0	0	0	0							
女	0	0	0	0	0							
合計	0	0	0	0	0							

一個階段年齡	0~4歲	5~9歲	10~14歲	15~19歲	20~24歲	25~29歲	30~34歲	35~39歲	40~44歲	45~49歲	50~54歲
男	34	28	46	50	62	62	70	65	75	60	64
女	39	27	33	52	54	62	70	61	58	48	62
合計	73	55	79	102	116	124	140	126	133	108	126
一個階段年齡	55~59歲	60~64歲	65~69歲	70~74歲	75~79歲	80~84歲	85~89歲	90~94歲	95~99歲	100歲以上	
男	74	65	48	34	24	20	5	4	0	0	
女	56	61	47	28	26	21	17	4	1	0	
合計	130	126	95	62	50	41	22	8	1	0	

1~100歲總人數	
男	890
女	827
總計	1717

資料日期：105年8月 範圍：居仁里

性別/年齡	0歲	1歲	2歲	3歲	4歲	5歲	6歲	7歲	8歲	9歲	10歲	11歲
男	6	11	5	8	8	9	13	10	9	9	5	10
女	6	6	4	3	5	5	6	5	3	8	9	9
合計	12	17	9	11	13	14	19	15	12	17	14	19
性別/年齡	12歲	13歲	14歲	15歲	16歲	17歲	18歲	19歲	20歲	21歲	22歲	23歲
男	5	8	11	6	6	2	5	9	13	9	10	13
女	8	5	7	8	11	8	5	7	9	6	8	7
合計	13	13	18	14	17	10	10	16	22	15	18	20
性別/年齡	24歲	25歲	26歲	27歲	28歲	29歲	30歲	31歲	32歲	33歲	34歲	35歲
男	13	11	7	5	13	13	9	15	13	8	17	8
女	11	8	12	13	9	4	10	17	10	10	8	16
合計	24	19	19	18	22	17	19	32	23	18	25	24
性別/年齡	36歲	37歲	38歲	39歲	40歲	41歲	42歲	43歲	44歲	45歲	46歲	47歲
男	14	11	15	10	12	6	13	10	8	7	13	7
女	18	11	8	12	13	12	5	9	13	8	7	8
合計	32	22	23	22	25	18	18	19	21	15	20	15
性別/年齡	48歲	49歲	50歲	51歲	52歲	53歲	54歲	55歲	56歲	57歲	58歲	59歲
男	14	6	12	11	15	5	11	15	13	16	16	12
女	6	7	9	12	5	9	11	12	11	9	15	5
合計	20	13	21	23	20	14	22	27	24	25	31	17
性別/年齡	60歲	61歲	62歲	63歲	64歲	65歲	66歲	67歲	68歲	69歲	70歲	71歲
男	12	10	10	11	10	14	8	13	7	9	10	8
女	14	6	10	9	15	13	11	12	13	7	6	5
合計	26	16	20	20	25	27	19	25	20	16	16	13

資料日期：105年8月 範圍：居仁里

性別/年齡	72歲	73歲	74歲	75歲	76歲	77歲	78歲	79歲	80歲	81歲	82歲	83歲
男	4	4	8	8	4	7	7	8	4	4	2	7
女	4	9	5	5	9	3	7	6	4	6	3	7
合計	8	13	13	13	13	10	14	14	8	10	5	14
性別/年齡	84歲	85歲	86歲	87歲	88歲	89歲	90歲	91歲	92歲	93歲	94歲	95歲
男	4	3	1	2	1	0	1	1	0	0	0	0
女	2	6	4	4	0	2	1	2	2	0	0	1
合計	6	9	5	6	1	2	2	3	2	0	0	1
性別/年齡	96歲	97歲	98歲	99歲	100歲以上							
男	0	0	0	0	0							
女	0	0	0	0	0							
合計	0	0	0	0	0							

一個階段年齡	0~4歲	5~9歲	10~14歲	15~19歲	20~24歲	25~29歲	30~34歲	35~39歲	40~44歲	45~49歲	50~54歲
男	38	50	39	28	58	49	62	58	49	47	54
女	24	27	38	39	41	46	55	65	52	36	46
合計	62	77	77	67	99	95	117	123	101	83	100
一個階段年齡	55~59歲	60~64歲	65~69歲	70~74歲	75~79歲	80~84歲	85~89歲	90~94歲	95~99歲	100歲以上	
男	72	53	51	34	34	21	7	2	0	0	
女	52	54	56	29	30	22	16	5	1	0	
合計	124	107	107	63	64	43	23	7	1	0	

1~100歲總人數	
男	806
女	734
總計	1540

資料日期：105年8月 範圍：東光里

性別/年齡	0歲	1歲	2歲	3歲	4歲	5歲	6歲	7歲	8歲	9歲	10歲	11歲
男	14	15	14	15	19	10	10	14	9	7	13	11
女	14	14	10	13	8	14	16	16	11	11	9	14
合計	28	29	24	28	27	24	26	30	20	18	22	25
性別/年齡	12歲	13歲	14歲	15歲	16歲	17歲	18歲	19歲	20歲	21歲	22歲	23歲
男	17	21	18	25	18	29	18	27	20	22	14	21
女	12	23	22	19	17	13	15	9	13	20	20	17
合計	29	44	40	44	35	42	33	36	33	42	34	38
性別/年齡	24歲	25歲	26歲	27歲	28歲	29歲	30歲	31歲	32歲	33歲	34歲	35歲
男	28	12	23	17	15	27	17	19	18	24	27	28
女	20	15	19	18	14	23	17	15	20	28	13	27
合計	48	27	42	35	29	50	34	34	38	52	40	55
性別/年齡	36歲	37歲	38歲	39歲	40歲	41歲	42歲	43歲	44歲	45歲	46歲	47歲
男	17	19	19	32	35	14	17	19	19	18	17	16
女	30	30	27	20	28	23	15	12	16	20	23	19
合計	47	49	46	52	63	37	32	31	35	38	40	35
性別/年齡	48歲	49歲	50歲	51歲	52歲	53歲	54歲	55歲	56歲	57歲	58歲	59歲
男	24	16	11	21	16	10	28	19	15	18	19	15
女	23	21	17	18	19	17	20	24	26	22	11	19
合計	47	37	28	39	35	27	48	43	41	40	30	34
性別/年齡	60歲	61歲	62歲	63歲	64歲	65歲	66歲	67歲	68歲	69歲	70歲	71歲
男	20	19	17	15	26	12	9	8	9	8	7	10
女	22	16	16	19	21	13	7	15	9	6	5	13
合計	42	35	33	34	47	25	16	23	18	14	12	23

資料日期：105年8月 範圍：東光里

性別/年齡	72歲	73歲	74歲	75歲	76歲	77歲	78歲	79歲	80歲	81歲	82歲	83歲
男	11	6	4	11	9	6	8	3	2	3	4	2
女	5	8	7	12	5	7	6	5	7	5	8	3
合計	16	14	11	23	14	13	14	8	9	8	12	5
性別/年齡	84歲	85歲	86歲	87歲	88歲	89歲	90歲	91歲	92歲	93歲	94歲	95歲
男	1	2	2	5	1	4	0	0	0	1	1	0
女	3	7	4	4	2	2	1	3	2	3	0	0
合計	4	9	6	9	3	6	1	3	2	4	1	0
性別/年齡	96歲	97歲	98歲	99歲	100歲以上							
男	0	0	0	0	0							
女	0	0	0	0	0							
合計	0	0	0	0	0							

一個階段年齡	0~4歲	5~9歲	10~14歲	15~19歲	20~24歲	25~29歲	30~34歲	35~39歲	40~44歲	45~49歲	50~54歲
男	77	50	80	117	105	94	105	115	104	91	86
女	59	68	80	73	90	89	93	134	94	106	91
合計	136	118	160	190	195	183	198	249	198	197	177
一個階段年齡	55~59歲	60~64歲	65~69歲	70~74歲	75~79歲	80~84歲	85~89歲	90~94歲	95~99歲	100歲以上	
男	86	97	46	38	37	12	14	2	0	0	
女	102	94	50	38	35	26	19	9	0	0	
合計	188	191	96	76	72	38	33	11	0	0	

1~100歲總人數	
男	1356
女	1350
總計	2706

資料日期：105年8月 範圍：文昌里

性別/年齡	0歲	1歲	2歲	3歲	4歲	5歲	6歲	7歲	8歲	9歲	10歲	11歲
男	23	16	19	20	23	12	14	12	18	13	21	15
女	25	22	19	18	14	6	10	9	17	15	15	21
合計	48	38	38	38	37	18	24	21	35	28	36	36
性別/年齡	12歲	13歲	14歲	15歲	16歲	17歲	18歲	19歲	20歲	21歲	22歲	23歲
男	19	30	20	27	20	27	35	29	25	27	21	30
女	15	21	18	29	24	24	25	26	22	28	33	25
合計	34	51	38	56	44	51	60	55	47	55	54	55
性別/年齡	24歲	25歲	26歲	27歲	28歲	29歲	30歲	31歲	32歲	33歲	34歲	35歲
男	29	27	27	21	31	30	34	23	25	37	38	30
女	31	32	31	18	21	33	43	36	41	28	36	23
合計	60	59	58	39	52	63	77	59	66	65	74	53
性別/年齡	36歲	37歲	38歲	39歲	40歲	41歲	42歲	43歲	44歲	45歲	46歲	47歲
男	31	34	32	38	22	33	33	26	28	23	16	21
女	36	20	34	24	39	34	29	25	30	25	36	23
合計	67	54	66	62	61	67	62	51	58	48	52	44
性別/年齡	48歲	49歲	50歲	51歲	52歲	53歲	54歲	55歲	56歲	57歲	58歲	59歲
男	28	34	20	27	27	30	24	34	26	13	24	23
女	22	18	21	28	18	28	28	39	33	18	27	26
合計	50	52	41	55	45	58	52	73	59	31	51	49
性別/年齡	60歲	61歲	62歲	63歲	64歲	65歲	66歲	67歲	68歲	69歲	70歲	71歲
男	18	20	25	22	23	20	17	9	15	10	11	13
女	24	27	25	31	21	22	19	12	16	8	9	10
合計	42	47	50	53	44	42	36	21	31	18	20	23

資料日期：105年8月 範圍：文昌里

性別/年齡	72歲	73歲	74歲	75歲	76歲	77歲	78歲	79歲	80歲	81歲	82歲	83歲
男	6	7	5	6	3	9	8	2	1	4	6	6
女	9	10	8	10	5	9	9	11	5	9	7	2
合計	15	17	13	16	8	18	17	13	6	13	13	8
性別/年齡	84歲	85歲	86歲	87歲	88歲	89歲	90歲	91歲	92歲	93歲	94歲	95歲
男	4	4	3	2	2	1	1	0	0	1	0	0
女	4	2	1	3	1	1	3	3	1	0	1	0
合計	8	6	4	5	3	2	4	3	1	1	1	0
性別/年齡	96歲	97歲	98歲	99歲	100歲以上							
男	0	1	0	0	0							
女	0	1	0	0	0							
合計	0	2	0	0	0							

一個階段年齡	0~4歲	5~9歲	10~14歲	15~19歲	20~24歲	25~29歲	30~34歲	35~39歲	40~44歲	45~49歲	50~54歲
男	101	69	105	138	132	136	157	165	142	122	128
女	98	57	90	128	139	135	184	137	157	124	123
合計	199	126	195	266	271	271	341	302	299	246	251
一個階段年齡	55~59歲	60~64歲	65~69歲	70~74歲	75~79歲	80~84歲	85~89歲	90~94歲	95~99歲	100歲以上	
男	120	108	71	42	28	21	12	2	1	0	
女	143	128	77	46	44	27	8	8	1	0	
合計	263	236	148	88	72	48	20	10	2	0	

1~100歲總人數	
男	1800
女	1854
總計	3654

資料日期：105年8月 範圍：中和里

性別/年齡	0歲	1歲	2歲	3歲	4歲	5歲	6歲	7歲	8歲	9歲	10歲	11歲
男	7	8	7	2	5	6	7	5	5	5	3	8
女	14	5	4	6	3	5	6	9	4	6	6	7
合計	21	13	11	8	8	11	13	14	9	11	9	15
性別/年齡	12歲	13歲	14歲	15歲	16歲	17歲	18歲	19歲	20歲	21歲	22歲	23歲
男	7	17	15	8	9	9	13	9	13	16	14	13
女	9	4	8	10	13	13	15	15	13	11	13	12
合計	16	21	23	18	22	22	28	24	26	27	27	25
性別/年齡	24歲	25歲	26歲	27歲	28歲	29歲	30歲	31歲	32歲	33歲	34歲	35歲
男	6	13	11	4	13	7	15	10	16	8	11	9
女	15	9	11	12	5	10	6	5	16	11	12	10
合計	21	22	22	16	18	17	21	15	32	19	23	19
性別/年齡	36歲	37歲	38歲	39歲	40歲	41歲	42歲	43歲	44歲	45歲	46歲	47歲
男	5	9	12	15	13	9	12	16	13	17	20	13
女	13	9	11	9	14	13	7	11	12	12	20	11
合計	18	18	23	24	27	22	19	27	25	29	40	24
性別/年齡	48歲	49歲	50歲	51歲	52歲	53歲	54歲	55歲	56歲	57歲	58歲	59歲
男	14	13	13	11	7	16	9	9	15	13	8	9
女	10	9	11	13	7	12	18	13	11	8	6	8
合計	24	22	24	24	14	28	27	22	26	21	14	17
性別/年齡	60歲	61歲	62歲	63歲	64歲	65歲	66歲	67歲	68歲	69歲	70歲	71歲
男	8	8	12	9	4	8	4	4	7	2	5	8
女	7	8	6	9	12	4	5	12	6	4	2	3
合計	15	16	18	18	16	12	9	16	13	6	7	11

資料日期：105年8月 範圍：中和里

性別/年齡	72歲	73歲	74歲	75歲	76歲	77歲	78歲	79歲	80歲	81歲	82歲	83歲
男	3	3	9	6	3	4	5	4	1	3	2	2
女	5	8	5	4	5	7	2	7	4	2	3	7
合計	8	11	14	10	8	11	7	11	5	5	5	9
性別/年齡	84歲	85歲	86歲	87歲	88歲	89歲	90歲	91歲	92歲	93歲	94歲	95歲
男	3	4	1	4	1	1	1	1	0	0	0	0
女	2	1	1	1	0	3	2	1	1	0	0	0
合計	5	5	2	5	1	4	3	2	1	0	0	0
性別/年齡	96歲	97歲	98歲	99歲	100歲以上							
男	0	0	0	0	0							
女	0	0	0	0	0							
合計	0	0	0	0	0							

一個階段年齡	0~4歲	5~9歲	10~14歲	15~19歲	20~24歲	25~29歲	30~34歲	35~39歲	40~44歲	45~49歲	50~54歲
男	29	28	50	48	62	48	60	50	63	77	56
女	32	30	34	66	64	47	50	52	57	62	61
合計	61	58	84	114	126	95	110	102	120	139	117
一個階段年齡	55~59歲	60~64歲	65~69歲	70~74歲	75~79歲	80~84歲	85~89歲	90~94歲	95~99歲	100歲以上	
男	54	41	25	28	22	11	11	2	0	0	
女	46	42	31	23	25	18	6	4	0	0	
合計	100	83	56	51	47	29	17	6	0	0	

1~100歲總人數	
男	765
女	750
總計	1515

資料日期：105年8月 範圍：西德里

性別/年齡	0歲	1歲	2歲	3歲	4歲	5歲	6歲	7歲	8歲	9歲	10歲	11歲
男	34	33	23	27	16	22	22	35	30	21	36	28
女	28	33	15	24	27	21	15	31	31	16	28	22
合計	62	66	38	51	43	43	37	66	61	37	64	50
性別/年齡	12歲	13歲	14歲	15歲	16歲	17歲	18歲	19歲	20歲	21歲	22歲	23歲
男	42	46	33	46	36	41	30	51	31	36	42	47
女	26	37	33	37	41	26	46	39	36	31	44	40
合計	68	83	66	83	77	67	76	90	67	67	86	87
性別/年齡	24歲	25歲	26歲	27歲	28歲	29歲	30歲	31歲	32歲	33歲	34歲	35歲
男	53	58	45	51	45	41	42	58	62	45	45	56
女	42	49	49	41	52	44	39	50	56	55	58	49
合計	95	107	94	92	97	85	81	108	118	100	103	105
性別/年齡	36歲	37歲	38歲	39歲	40歲	41歲	42歲	43歲	44歲	45歲	46歲	47歲
男	44	31	44	45	45	40	34	31	35	35	33	30
女	40	37	33	43	35	41	32	33	37	30	28	40
合計	84	68	77	88	80	81	66	64	72	65	61	70
性別/年齡	48歲	49歲	50歲	51歲	52歲	53歲	54歲	55歲	56歲	57歲	58歲	59歲
男	30	41	38	44	35	34	52	48	51	38	29	46
女	43	39	43	40	46	47	40	59	38	36	52	49
合計	73	80	81	84	81	81	92	107	89	74	81	95
性別/年齡	60歲	61歲	62歲	63歲	64歲	65歲	66歲	67歲	68歲	69歲	70歲	71歲
男	31	40	32	30	24	39	14	40	17	17	18	5
女	30	42	43	39	30	30	28	26	25	15	14	13
合計	61	82	75	69	54	69	42	66	42	32	32	18

資料日期：105年8月 範圍：西德里

性別/年齡	72歲	73歲	74歲	75歲	76歲	77歲	78歲	79歲	80歲	81歲	82歲	83歲
男	16	17	13	15	4	12	9	10	16	10	6	5
女	14	20	12	21	14	18	15	15	14	12	12	9
合計	30	37	25	36	18	30	24	25	30	22	18	14
性別/年齡	84歲	85歲	86歲	87歲	88歲	89歲	90歲	91歲	92歲	93歲	94歲	95歲
男	7	3	2	1	3	1	1	1	0	1	3	1
女	7	8	3	7	4	4	2	6	0	1	1	0
合計	14	11	5	8	7	5	3	7	0	2	4	1
性別/年齡	96歲	97歲	98歲	99歲	100歲以上							
男	0	0	0	0	0							
女	0	0	1	0	0							
合計	0	0	1	0	0							

一個階段年齡	0~4歲	5~9歲	10~14歲	15~19歲	20~24歲	25~29歲	30~34歲	35~39歲	40~44歲	45~49歲	50~54歲
男	133	130	185	204	209	240	252	220	185	169	203
女	127	114	146	189	193	235	258	202	178	180	216
合計	260	244	331	393	402	475	510	422	363	349	419
一個階段年齡	55~59歲	60~64歲	65~69歲	70~74歲	75~79歲	80~84歲	85~89歲	90~94歲	95~99歲	100歲以上	
男	212	157	127	69	50	44	10	6	1	0	
女	234	184	124	73	83	54	26	10	1	0	
合計	446	341	251	142	133	98	36	16	2	0	

1~100歲總人數	
男	2806
女	2827
總計	5633

資料日期：105年8月 範圍：西安里

性別/年齡	0歲	1歲	2歲	3歲	4歲	5歲	6歲	7歲	8歲	9歲	10歲	11歲
男	11	11	10	7	7	4	7	8	5	4	16	13
女	11	14	12	11	4	8	7	9	5	12	13	14
合計	22	25	22	18	11	12	14	17	10	16	29	27
性別/年齡	12歲	13歲	14歲	15歲	16歲	17歲	18歲	19歲	20歲	21歲	22歲	23歲
男	11	19	13	13	16	11	15	15	12	11	14	12
女	8	13	11	13	12	11	11	11	10	11	14	13
合計	19	32	24	26	28	22	26	26	22	22	28	25
性別/年齡	24歲	25歲	26歲	27歲	28歲	29歲	30歲	31歲	32歲	33歲	34歲	35歲
男	14	11	25	17	19	13	11	16	17	15	16	17
女	13	8	22	11	17	9	7	13	13	22	16	14
合計	27	19	47	28	36	22	18	29	30	37	32	31
性別/年齡	36歲	37歲	38歲	39歲	40歲	41歲	42歲	43歲	44歲	45歲	46歲	47歲
男	15	22	9	22	15	16	12	13	14	16	14	10
女	19	20	15	15	16	14	13	9	14	14	10	13
合計	34	42	24	37	31	30	25	22	28	30	24	23
性別/年齡	48歲	49歲	50歲	51歲	52歲	53歲	54歲	55歲	56歲	57歲	58歲	59歲
男	14	12	18	12	11	11	12	16	7	11	15	12
女	9	13	10	17	25	16	8	17	14	14	11	5
合計	23	25	28	29	36	27	20	33	21	25	26	17
性別/年齡	60歲	61歲	62歲	63歲	64歲	65歲	66歲	67歲	68歲	69歲	70歲	71歲
男	10	18	11	15	13	14	13	11	11	12	5	9
女	13	14	11	9	18	7	12	18	16	12	6	9
合計	23	32	22	24	31	21	25	29	27	24	11	18

資料日期：105年8月 範圍：西安里

性別/年齡	72歲	73歲	74歲	75歲	76歲	77歲	78歲	79歲	80歲	81歲	82歲	83歲
男	8	7	8	6	2	6	6	5	3	4	5	3
女	4	6	9	7	10	6	9	9	5	5	8	6
合計	12	13	17	13	12	12	15	14	8	9	13	9
性別/年齡	84歲	85歲	86歲	87歲	88歲	89歲	90歲	91歲	92歲	93歲	94歲	95歲
男	5	7	2	2	2	0	2	1	0	0	0	0
女	6	3	6	2	5	3	3	4	1	1	0	1
合計	11	10	8	4	7	3	5	5	1	1	0	1
性別/年齡	96歲	97歲	98歲	99歲	100歲以上							
男	0	1	0	0	0							
女	0	0	0	1	0							
合計	0	1	0	1	0							

一個階段年齡	0~4歲	5~9歲	10~14歲	15~19歲	20~24歲	25~29歲	30~34歲	35~39歲	40~44歲	45~49歲	50~54歲
男	46	28	72	70	63	85	75	85	70	66	64
女	52	41	59	58	61	67	71	83	66	59	76
合計	98	69	131	128	124	152	146	168	136	125	140
一個階段年齡	55~59歲	60~64歲	65~69歲	70~74歲	75~79歲	80~84歲	85~89歲	90~94歲	95~99歲	100歲以上	
男	61	67	61	37	25	20	13	3	1	0	
女	61	65	65	34	41	30	19	9	2	0	
合計	122	132	126	71	66	50	32	12	3	0	

1~100歲總人數	
男	1012
女	1019
總計	2031

資料日期：105年8月 範圍：中寮里

性別/年齡	0歲	1歲	2歲	3歲	4歲	5歲	6歲	7歲	8歲	9歲	10歲	11歲
男	15	18	10	11	11	4	11	16	15	21	17	8
女	12	13	14	14	6	8	12	5	11	17	18	19
合計	27	31	24	25	17	12	23	21	26	38	35	27
性別/年齡	12歲	13歲	14歲	15歲	16歲	17歲	18歲	19歲	20歲	21歲	22歲	23歲
男	19	21	18	36	28	26	23	31	23	17	18	20
女	15	20	21	21	23	17	15	21	21	30	16	20
合計	34	41	39	57	51	43	38	52	44	47	34	40
性別/年齡	24歲	25歲	26歲	27歲	28歲	29歲	30歲	31歲	32歲	33歲	34歲	35歲
男	23	20	17	25	18	26	18	22	26	36	32	30
女	11	26	19	21	14	17	22	26	20	24	23	29
合計	34	46	36	46	32	43	40	48	46	60	55	59
性別/年齡	36歲	37歲	38歲	39歲	40歲	41歲	42歲	43歲	44歲	45歲	46歲	47歲
男	37	27	27	29	24	23	23	24	25	20	36	22
女	20	23	22	31	22	28	20	22	27	13	29	18
合計	57	50	49	60	46	51	43	46	52	33	65	40
性別/年齡	48歲	49歲	50歲	51歲	52歲	53歲	54歲	55歲	56歲	57歲	58歲	59歲
男	32	26	20	23	30	22	24	24	18	34	14	24
女	20	18	27	19	25	19	19	20	19	30	18	24
合計	52	44	47	42	55	41	43	44	37	64	32	48
性別/年齡	60歲	61歲	62歲	63歲	64歲	65歲	66歲	67歲	68歲	69歲	70歲	71歲
男	18	27	18	12	20	21	8	15	14	13	4	11
女	20	27	21	18	15	11	15	4	10	11	11	10
合計	38	54	39	30	35	32	23	19	24	24	15	21

資料日期：105年8月 範圍：中寮里

性別/年齡	72歲	73歲	74歲	75歲	76歲	77歲	78歲	79歲	80歲	81歲	82歲	83歲
男	7	22	9	10	8	11	11	7	11	3	6	3
女	11	11	8	16	13	5	10	10	16	8	8	8
合計	18	33	17	26	21	16	21	17	27	11	14	11
性別/年齡	84歲	85歲	86歲	87歲	88歲	89歲	90歲	91歲	92歲	93歲	94歲	95歲
男	4	3	0	3	1	2	3	0	0	0	0	0
女	6	6	4	5	5	1	1	2	3	0	3	1
合計	10	9	4	8	6	3	4	2	3	0	3	1
性別/年齡	96歲	97歲	98歲	99歲	100歲以上							
男	0	0	0	0	0							
女	0	0	0	0	0							
合計	0	0	0	0	0							

一個階段年齡	0~4歲	5~9歲	10~14歲	15~19歲	20~24歲	25~29歲	30~34歲	35~39歲	40~44歲	45~49歲	50~54歲
男	65	67	83	144	101	106	134	150	119	136	119
女	59	53	93	97	98	97	115	125	119	98	109
合計	124	120	176	241	199	203	249	275	238	234	228
一個階段年齡	55~59歲	60~64歲	65~69歲	70~74歲	75~79歲	80~84歲	85~89歲	90~94歲	95~99歲	100歲以上	
男	114	95	71	53	47	27	9	3	0	0	
女	111	101	51	51	54	46	21	9	1	0	
合計	225	196	122	104	101	73	30	12	1	0	

1~100歲總人數	
男	1643
女	1508
總計	3151

資料日期：105年8月 範圍：大道里

性別/年齡	0歲	1歲	2歲	3歲	4歲	5歲	6歲	7歲	8歲	9歲	10歲	11歲
男	6	9	9	11	5	9	14	15	10	16	15	14
女	13	10	10	8	12	7	10	12	6	20	11	15
合計	19	19	19	19	17	16	24	27	16	36	26	29
性別/年齡	12歲	13歲	14歲	15歲	16歲	17歲	18歲	19歲	20歲	21歲	22歲	23歲
男	6	8	15	16	19	13	14	24	18	10	19	14
女	7	12	16	13	9	15	15	15	15	14	12	19
合計	13	20	31	29	28	28	29	39	33	24	31	33
性別/年齡	24歲	25歲	26歲	27歲	28歲	29歲	30歲	31歲	32歲	33歲	34歲	35歲
男	13	23	21	12	13	13	17	11	16	14	16	21
女	12	17	18	17	18	15	10	15	15	21	16	21
合計	25	40	39	29	31	28	27	26	31	35	32	42
性別/年齡	36歲	37歲	38歲	39歲	40歲	41歲	42歲	43歲	44歲	45歲	46歲	47歲
男	18	19	22	17	19	16	11	18	12	18	17	22
女	20	18	25	18	18	13	16	12	17	13	6	19
合計	38	37	47	35	37	29	27	30	29	31	23	41
性別/年齡	48歲	49歲	50歲	51歲	52歲	53歲	54歲	55歲	56歲	57歲	58歲	59歲
男	21	14	12	17	11	20	14	26	17	12	16	15
女	23	10	14	10	19	11	15	16	18	19	9	9
合計	44	24	26	27	30	31	29	42	35	31	25	24
性別/年齡	60歲	61歲	62歲	63歲	64歲	65歲	66歲	67歲	68歲	69歲	70歲	71歲
男	20	12	11	17	11	16	1	11	6	6	0	8
女	11	14	10	11	14	4	9	13	7	7	7	7
合計	31	26	21	28	25	20	10	24	13	13	7	15

資料日期：105年8月 範圍：大道里

性別/年齡	72歲	73歲	74歲	75歲	76歲	77歲	78歲	79歲	80歲	81歲	82歲	83歲
男	7	9	6	18	11	5	19	7	6	4	4	8
女	11	16	7	10	10	8	8	9	3	4	10	8
合計	18	25	13	28	21	13	27	16	9	8	14	16
性別/年齡	84歲	85歲	86歲	87歲	88歲	89歲	90歲	91歲	92歲	93歲	94歲	95歲
男	4	4	3	0	0	5	0	1	0	0	0	0
女	4	3	7	1	6	3	2	1	0	1	1	0
合計	8	7	10	1	6	8	2	2	0	1	1	0
性別/年齡	96歲	97歲	98歲	99歲	100歲以上							
男	0	0	0	0	0							
女	1	0	1	1	0							
合計	1	0	1	1	0							

一個階段年齡	0~4歲	5~9歲	10~14歲	15~19歲	20~24歲	25~29歲	30~34歲	35~39歲	40~44歲	45~49歲	50~54歲
男	40	64	58	86	74	82	74	97	76	92	74
女	53	55	61	67	72	85	77	102	76	71	69
合計	93	119	119	153	146	167	151	199	152	163	143
一個階段年齡	55~59歲	60~64歲	65~69歲	70~74歲	75~79歲	80~84歲	85~89歲	90~94歲	95~99歲	100歲以上	
男	86	71	40	30	60	26	12	1	0	0	
女	71	60	40	48	45	29	20	5	3	0	
合計	157	131	80	78	105	55	32	6	3	0	

1~100歲總人數	
男	1143
女	1109
總計	2252

資料日期：105年8月 範圍：新生里

性別/年齡	0歲	1歲	2歲	3歲	4歲	5歲	6歲	7歲	8歲	9歲	10歲	11歲
男	8	12	7	7	14	5	3	7	5	12	5	16
女	17	8	10	11	10	8	2	6	7	8	8	11
合計	25	20	17	18	24	13	5	13	12	20	13	27
性別/年齡	12歲	13歲	14歲	15歲	16歲	17歲	18歲	19歲	20歲	21歲	22歲	23歲
男	11	13	10	19	13	15	16	22	22	19	19	10
女	15	9	12	20	11	18	17	13	18	14	18	13
合計	26	22	22	39	24	33	33	35	40	33	37	23
性別/年齡	24歲	25歲	26歲	27歲	28歲	29歲	30歲	31歲	32歲	33歲	34歲	35歲
男	21	20	23	19	21	18	12	18	29	29	24	19
女	28	20	18	18	16	10	19	18	17	22	19	20
合計	49	40	41	37	37	28	31	36	46	51	43	39
性別/年齡	36歲	37歲	38歲	39歲	40歲	41歲	42歲	43歲	44歲	45歲	46歲	47歲
男	29	24	8	15	16	16	15	22	9	16	18	21
女	19	17	22	13	14	12	16	22	21	13	13	13
合計	48	41	30	28	30	28	31	44	30	29	31	34
性別/年齡	48歲	49歲	50歲	51歲	52歲	53歲	54歲	55歲	56歲	57歲	58歲	59歲
男	10	19	25	22	19	21	18	27	18	13	14	13
女	10	19	17	17	18	21	12	12	15	17	18	19
合計	20	38	42	39	37	42	30	39	33	30	32	32
性別/年齡	60歲	61歲	62歲	63歲	64歲	65歲	66歲	67歲	68歲	69歲	70歲	71歲
男	10	25	17	17	13	15	8	14	10	9	9	8
女	15	16	18	15	18	16	9	9	9	3	6	7
合計	25	41	35	32	31	31	17	23	19	12	15	15

資料日期：105年8月 範圍：新生里

性別/年齡	72歲	73歲	74歲	75歲	76歲	77歲	78歲	79歲	80歲	81歲	82歲	83歲
男	5	7	5	8	4	8	5	5	4	5	2	5
女	3	11	7	9	10	4	10	9	10	7	5	7
合計	8	18	12	17	14	12	15	14	14	12	7	12
性別/年齡	84歲	85歲	86歲	87歲	88歲	89歲	90歲	91歲	92歲	93歲	94歲	95歲
男	3	5	2	1	2	1	0	0	1	0	0	0
女	0	4	1	0	3	0	5	2	4	2	0	0
合計	3	9	3	1	5	1	5	2	5	2	0	0
性別/年齡	96歲	97歲	98歲	99歲	100歲以上							
男	0	0	0	0	0							
女	0	0	0	0	0							
合計	0	0	0	0	0							

一個階段年齡	0~4歲	5~9歲	10~14歲	15~19歲	20~24歲	25~29歲	30~34歲	35~39歲	40~44歲	45~49歲	50~54歲
男	48	32	55	85	91	101	112	95	78	84	105
女	56	31	55	79	91	82	95	91	85	68	85
合計	104	63	110	164	182	183	207	186	163	152	190
一個階段年齡	55~59歲	60~64歲	65~69歲	70~74歲	75~79歲	80~84歲	85~89歲	90~94歲	95~99歲	100歲以上	
男	85	82	56	34	30	19	11	1	0	0	
女	81	82	46	34	42	29	8	13	0	0	
合計	166	164	102	68	72	48	19	14	0	0	

1~100歲總人數	
男	1204
女	1153
總計	2357

資料日期：105年8月 範圍：大新里

性別/年齡	0歲	1歲	2歲	3歲	4歲	5歲	6歲	7歲	8歲	9歲	10歲	11歲
男	13	10	8	6	6	9	4	6	8	7	9	7
女	12	3	10	5	8	9	2	6	9	7	6	1
合計	25	13	18	11	14	18	6	12	17	14	15	8
性別/年齡	12歲	13歲	14歲	15歲	16歲	17歲	18歲	19歲	20歲	21歲	22歲	23歲
男	6	12	13	16	11	17	15	18	18	19	18	20
女	4	8	10	13	11	17	18	15	11	16	18	21
合計	10	20	23	29	22	34	33	33	29	35	36	41
性別/年齡	24歲	25歲	26歲	27歲	28歲	29歲	30歲	31歲	32歲	33歲	34歲	35歲
男	17	19	21	17	18	16	18	15	15	16	18	22
女	18	18	13	9	9	15	17	18	16	19	19	21
合計	35	37	34	26	27	31	35	33	31	35	37	43
性別/年齡	36歲	37歲	38歲	39歲	40歲	41歲	42歲	43歲	44歲	45歲	46歲	47歲
男	18	13	10	19	18	14	13	11	27	12	20	9
女	19	21	12	12	14	22	10	13	19	13	15	10
合計	37	34	22	31	32	36	23	24	46	25	35	19
性別/年齡	48歲	49歲	50歲	51歲	52歲	53歲	54歲	55歲	56歲	57歲	58歲	59歲
男	15	21	22	13	23	18	13	16	19	14	16	12
女	19	20	16	25	22	14	12	12	10	14	17	8
合計	34	41	38	38	45	32	25	28	29	28	33	20
性別/年齡	60歲	61歲	62歲	63歲	64歲	65歲	66歲	67歲	68歲	69歲	70歲	71歲
男	12	7	15	12	10	15	7	13	9	2	9	3
女	18	13	13	8	17	19	15	9	10	8	3	5
合計	30	20	28	20	27	34	22	22	19	10	12	8

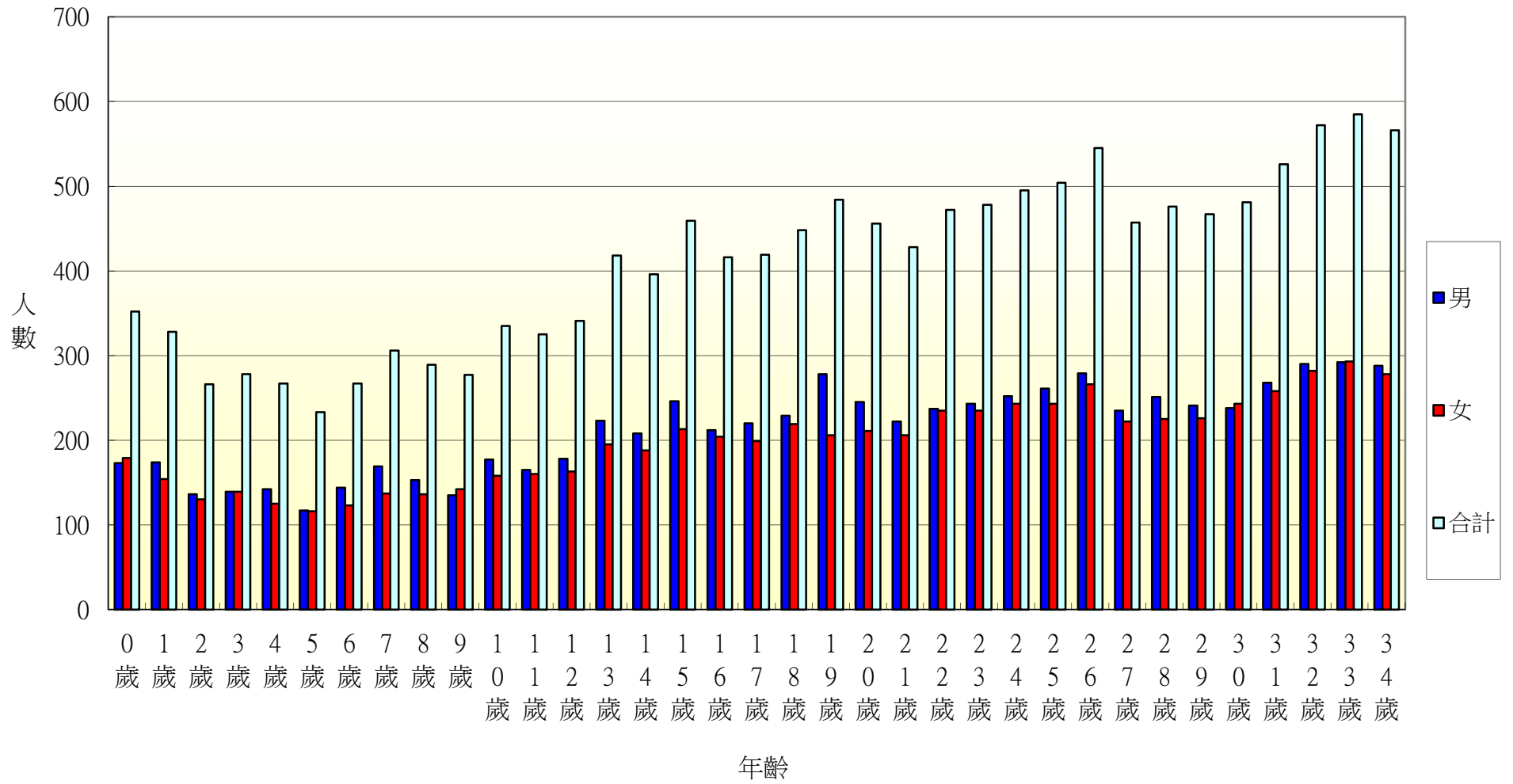
資料日期：105年8月 範圍：大新里

性別/年齡	72歲	73歲	74歲	75歲	76歲	77歲	78歲	79歲	80歲	81歲	82歲	83歲
男	8	7	4	2	3	9	6	1	6	3	3	1
女	4	3	6	7	3	7	6	8	6	8	6	3
合計	12	10	10	9	6	16	12	9	12	11	9	4
性別/年齡	84歲	85歲	86歲	87歲	88歲	89歲	90歲	91歲	92歲	93歲	94歲	95歲
男	1	0	3	2	0	0	0	1	1	1	2	0
女	3	3	2	2	1	2	1	1	1	1	0	0
合計	4	3	5	4	1	2	1	2	2	2	2	0
性別/年齡	96歲	97歲	98歲	99歲	100歲以上							
男	0	0	0	0	0							
女	0	1	1	0	0							
合計	0	1	1	0	0							

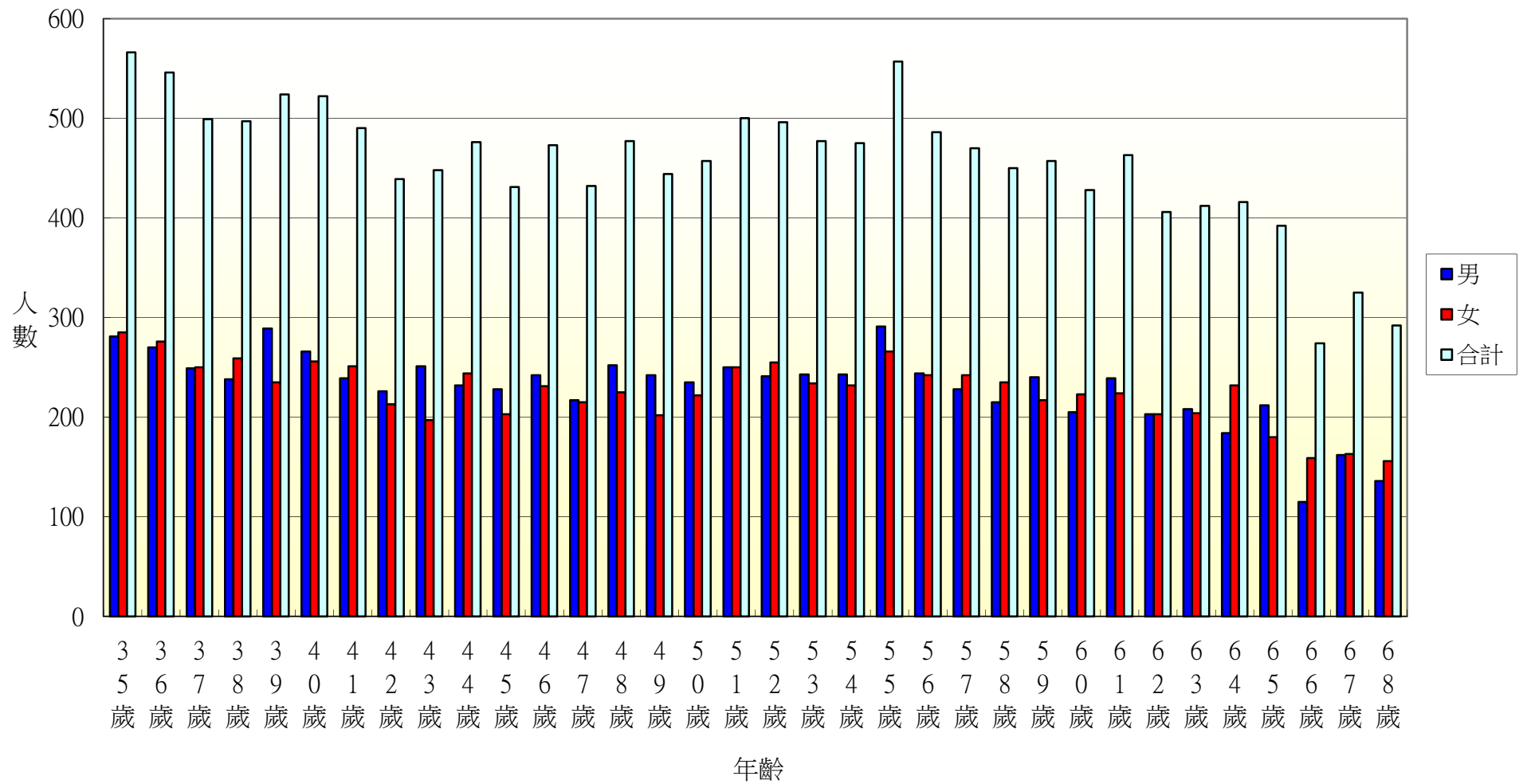
一個階段年齡	0~4歲	5~9歲	10~14歲	15~19歲	20~24歲	25~29歲	30~34歲	35~39歲	40~44歲	45~49歲	50~54歲
男	43	34	47	77	92	91	82	82	83	77	89
女	38	33	29	74	84	64	89	85	78	77	89
合計	81	67	76	151	176	155	171	167	161	154	178
一個階段年齡	55~59歲	60~64歲	65~69歲	70~74歲	75~79歲	80~84歲	85~89歲	90~94歲	95~99歲	100歲以上	
男	77	56	46	31	21	14	5	5	0	0	
女	61	69	61	21	31	26	10	4	2	0	
合計	138	125	107	52	52	40	15	9	2	0	

1~100歲總人數	
男	1052
女	1025
總計	2077

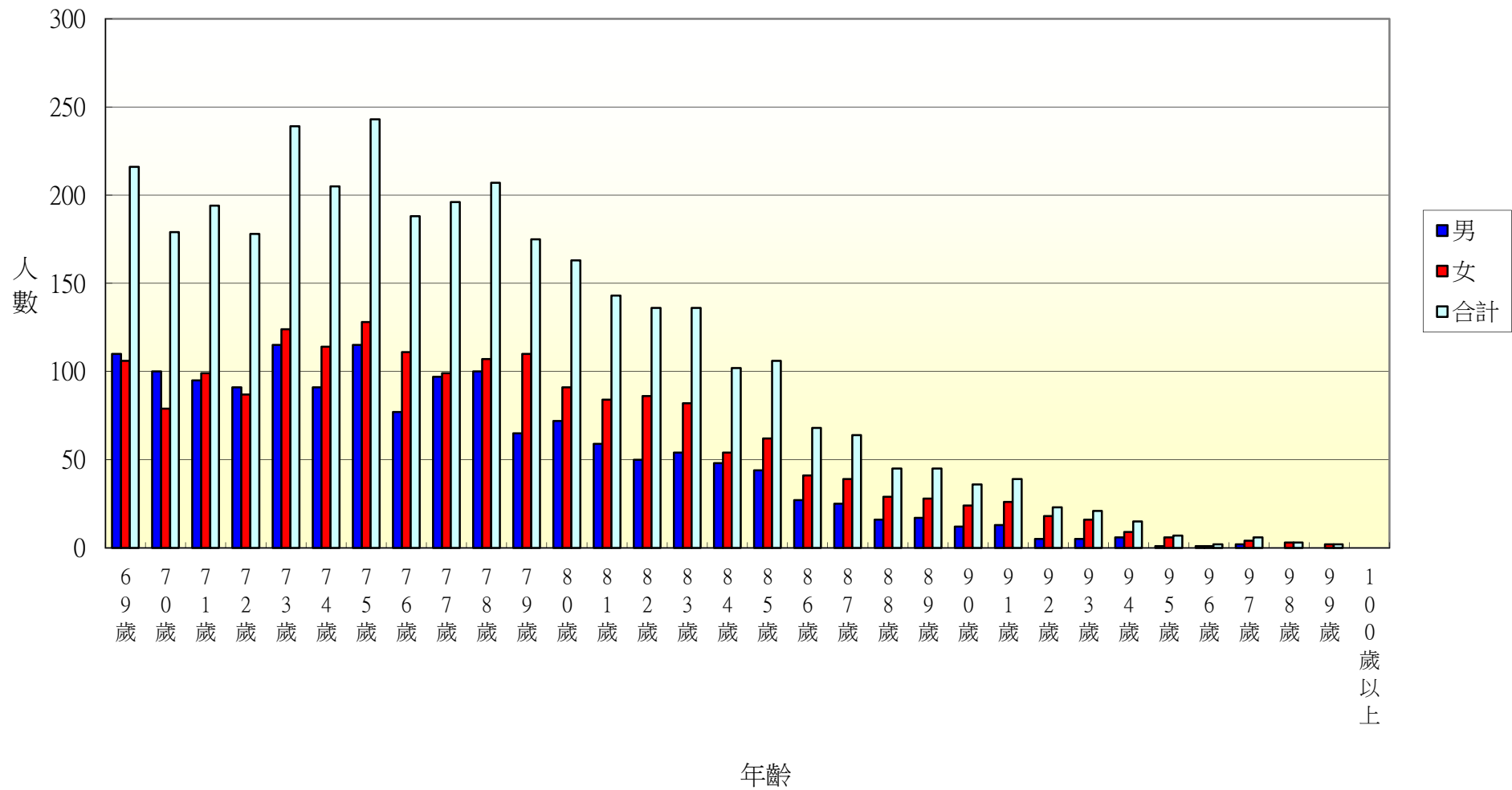
105年北斗鎮各年齡層人口統計圖(0~34歲)



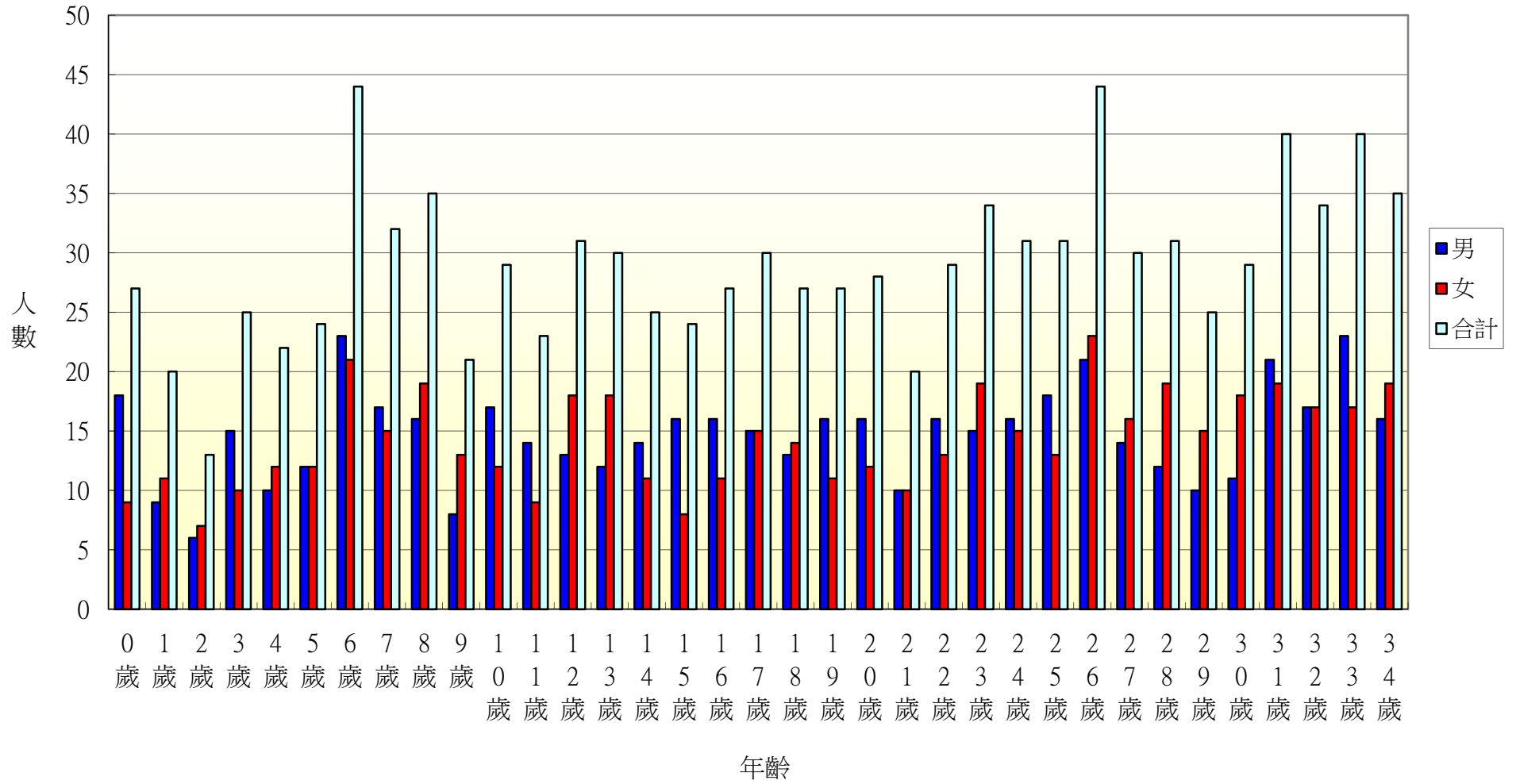
105年北斗鎮各年齡層人口統計圖(35~68歲)



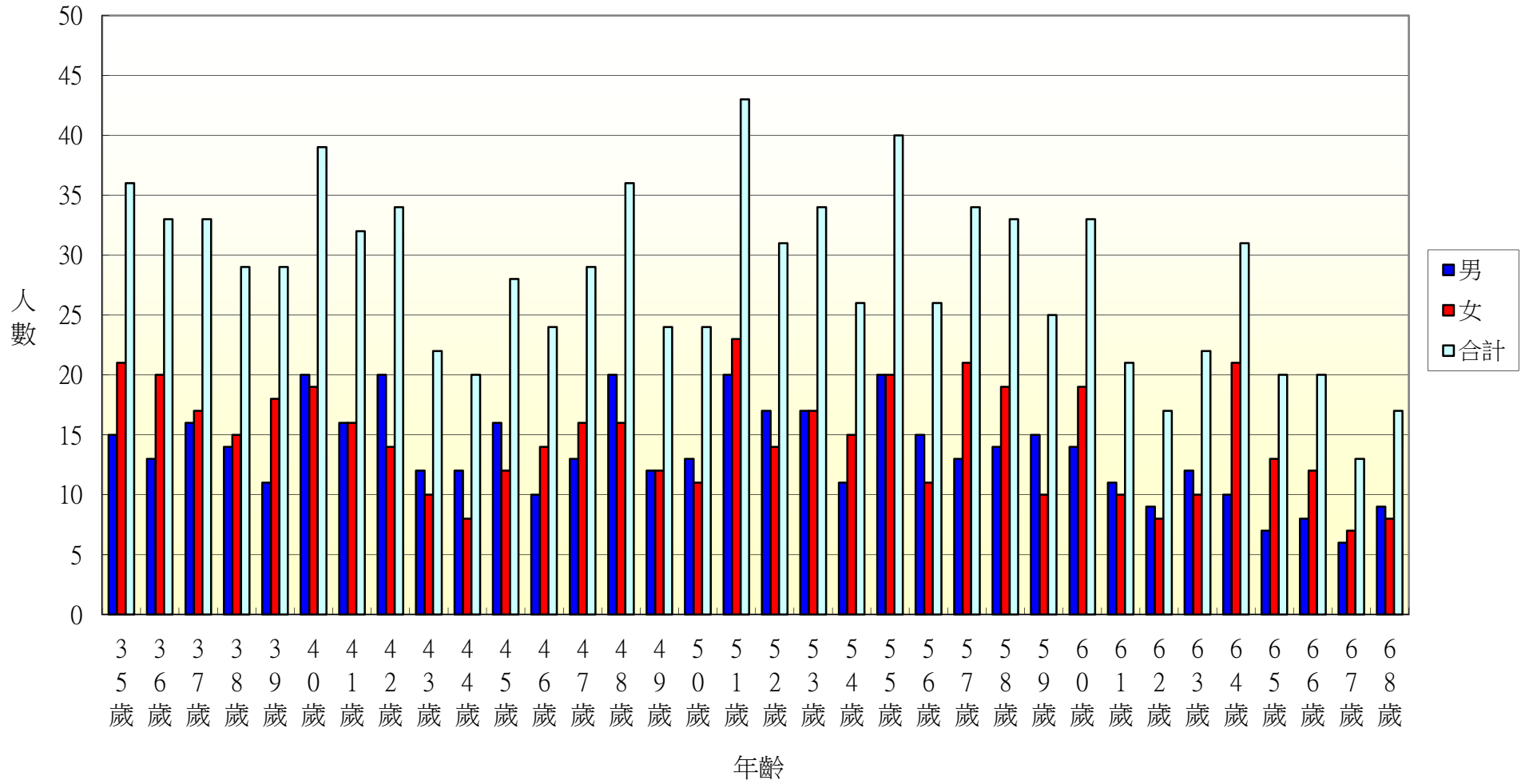
105年北斗鎮各年齡層人口統計圖(69~100歲)



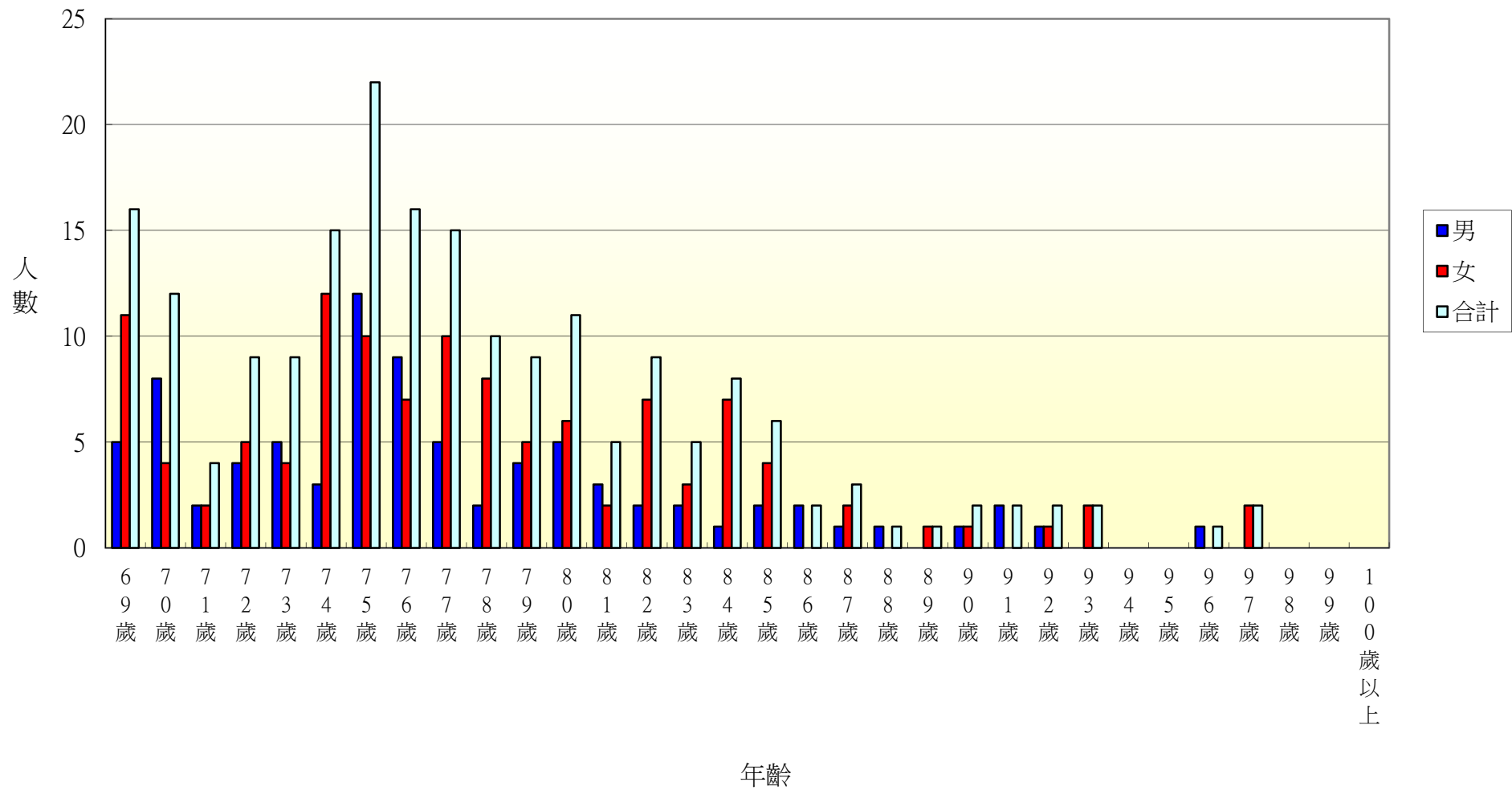
105年北斗鎮光復里各年齡層人口統計圖(0~34歲)



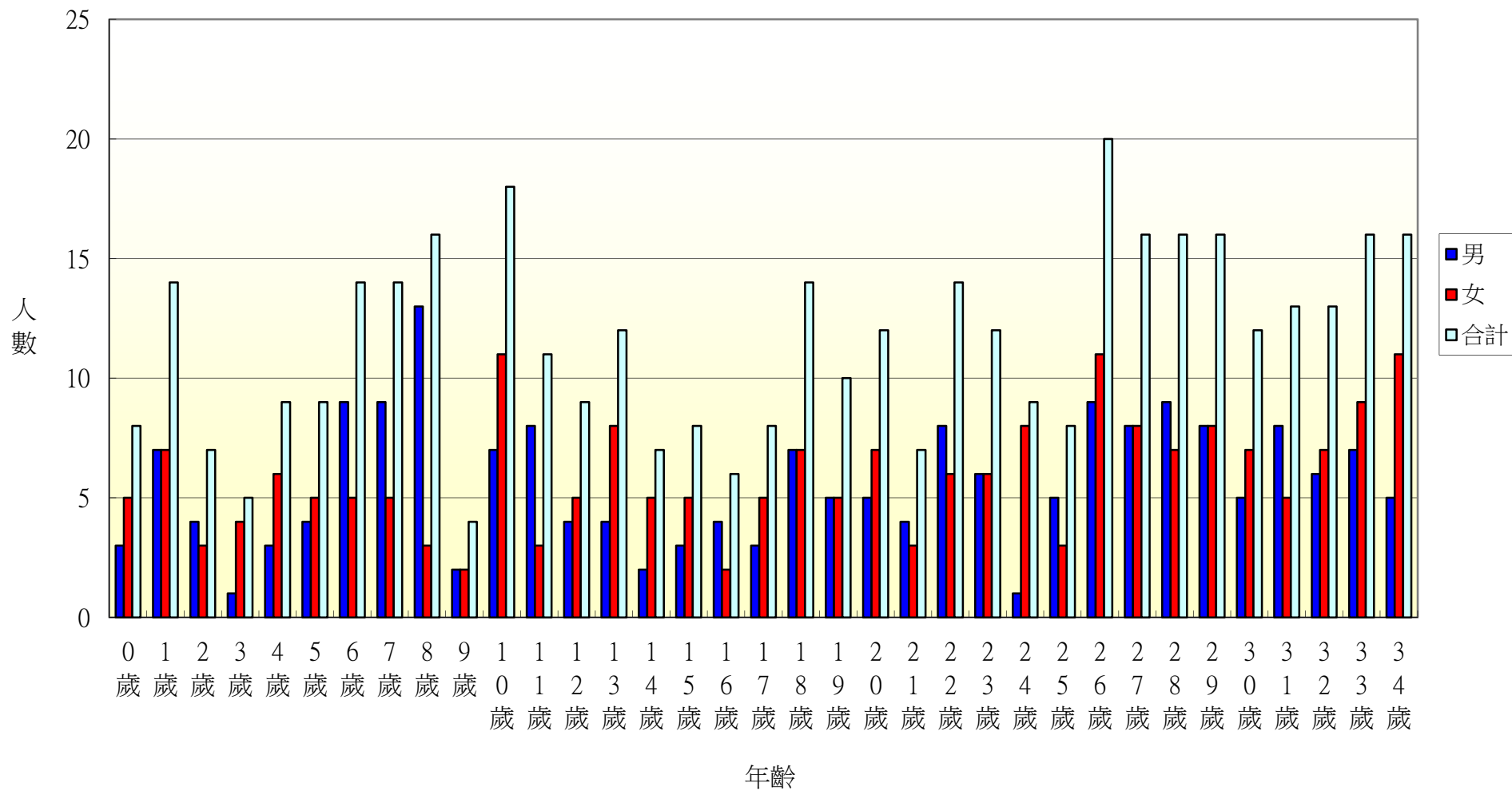
105年北斗鎮光復里各年齡層人口統計圖(35~68歲)



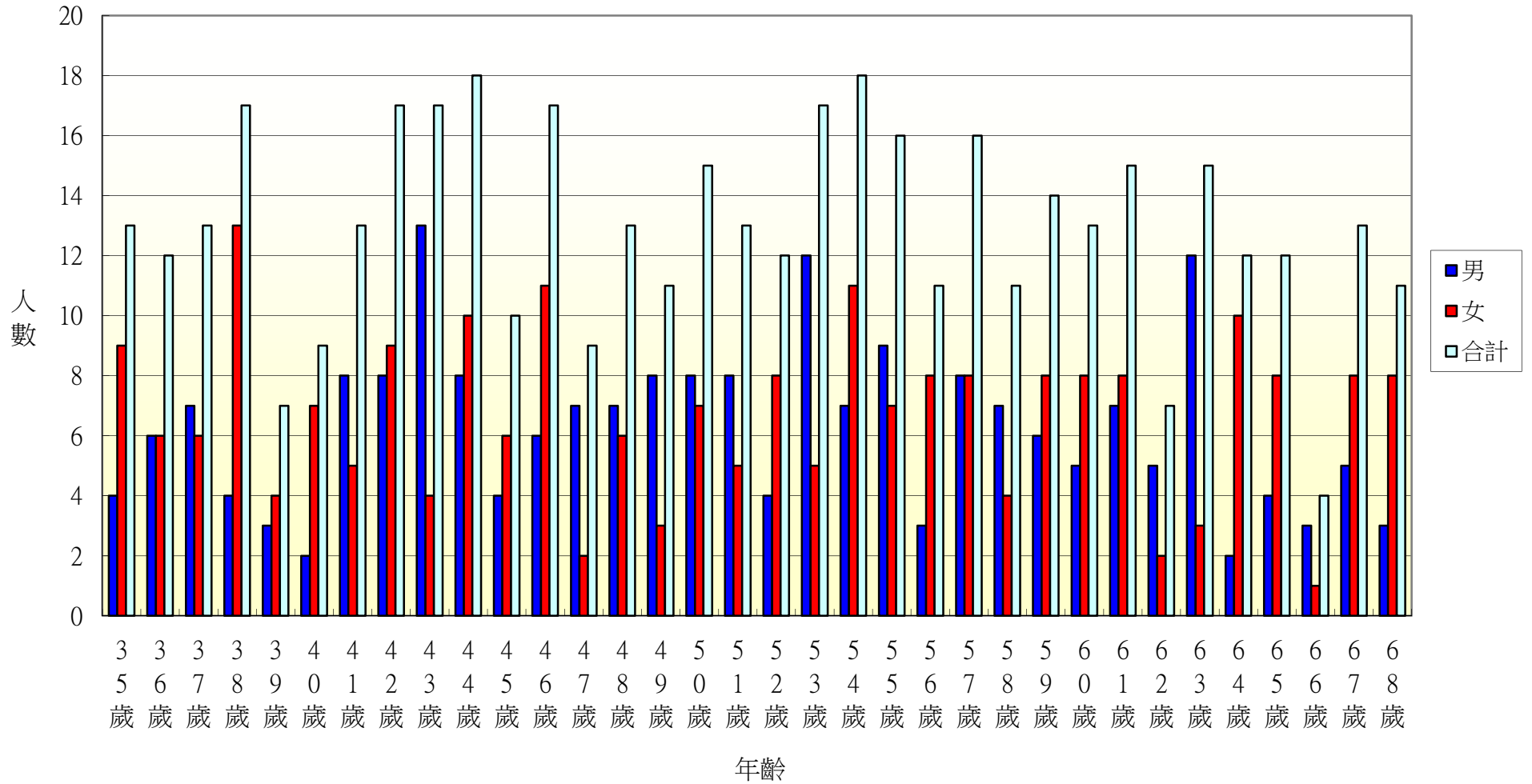
105年北斗鎮光復里各年齡層人口統計圖(69~100歲)



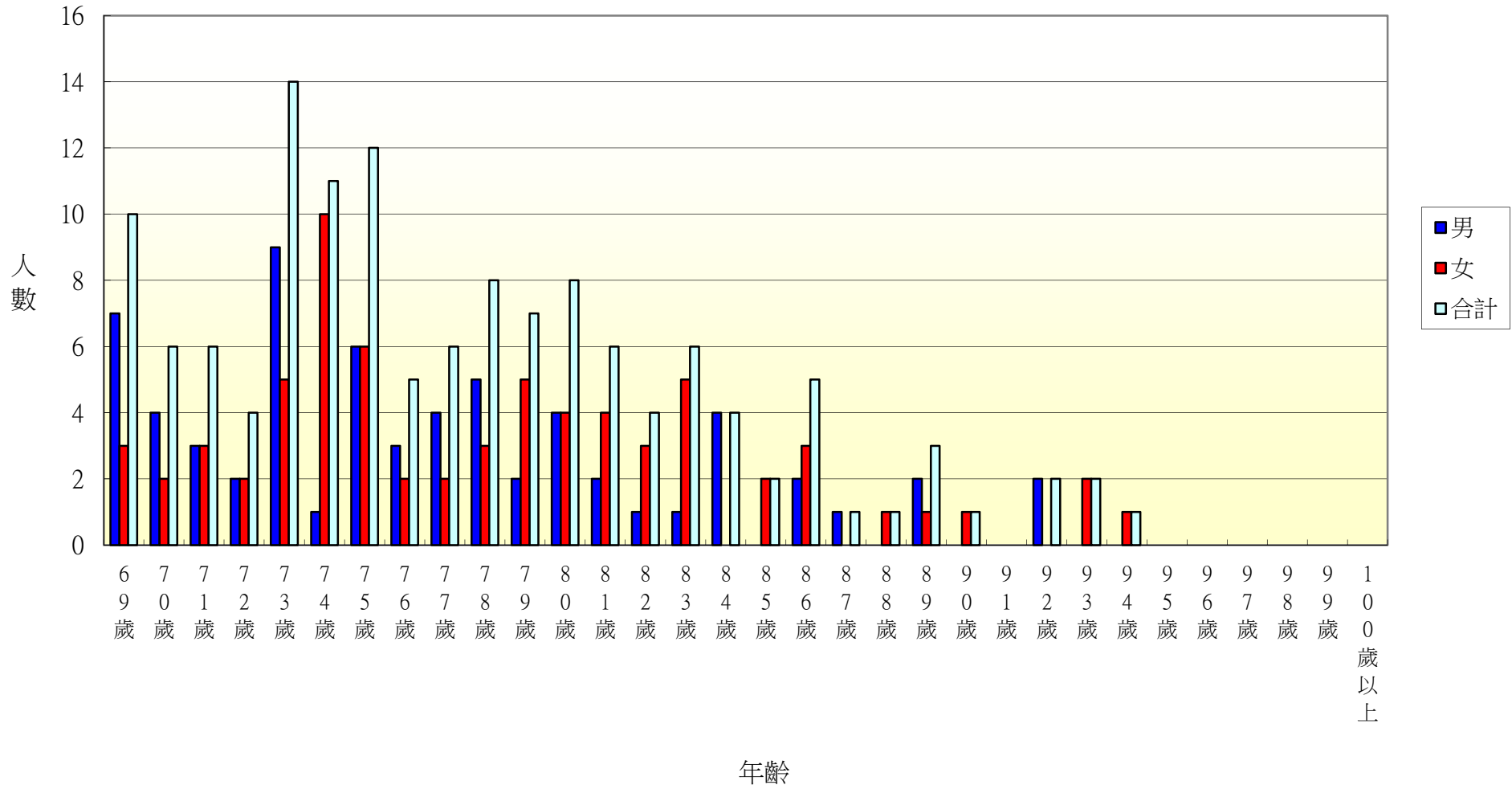
105年北斗鎮新政里各年齡層人口統計圖(0~34歲)



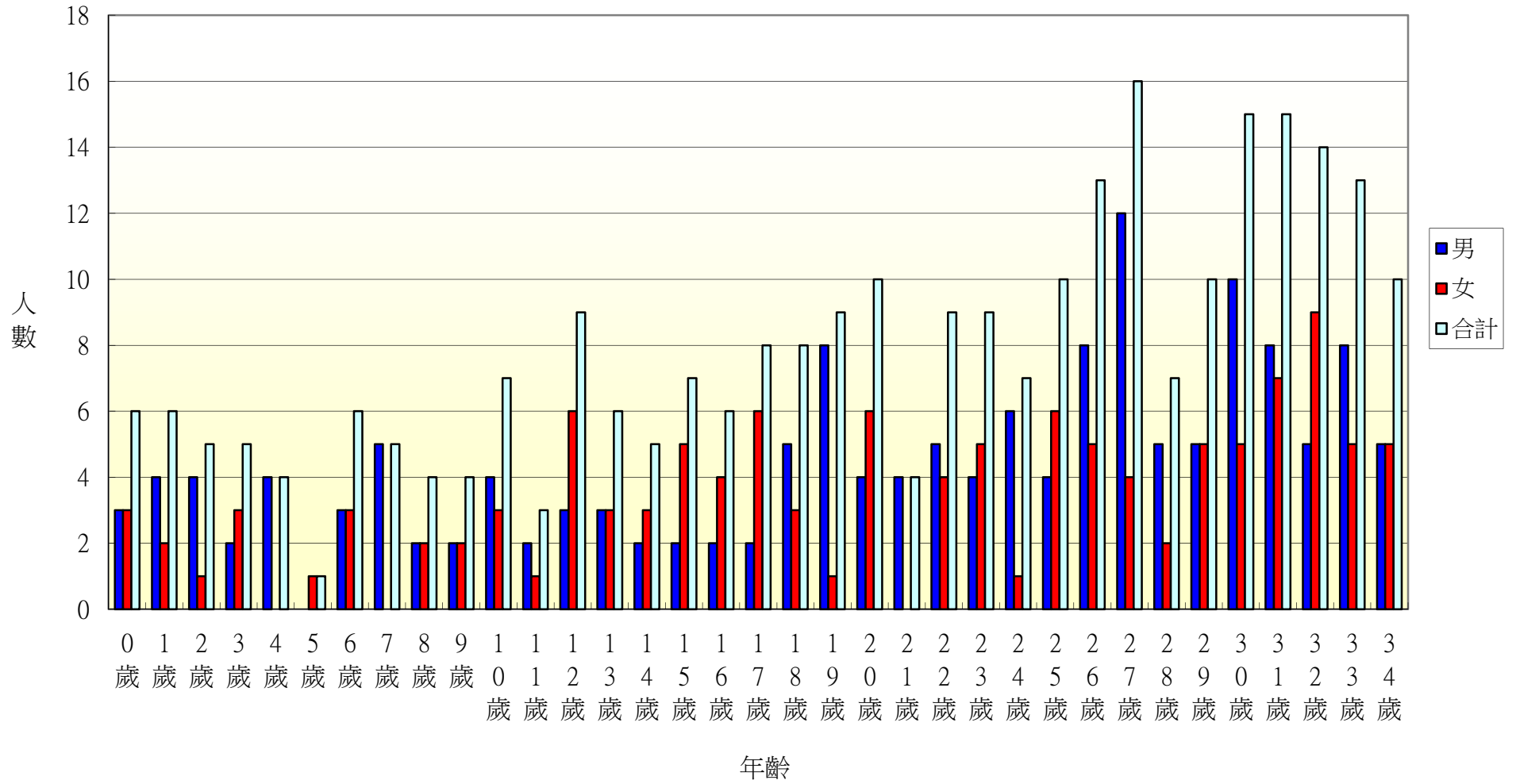
105年北斗鎮新政里各年齡層人口統計圖(35~68歲)



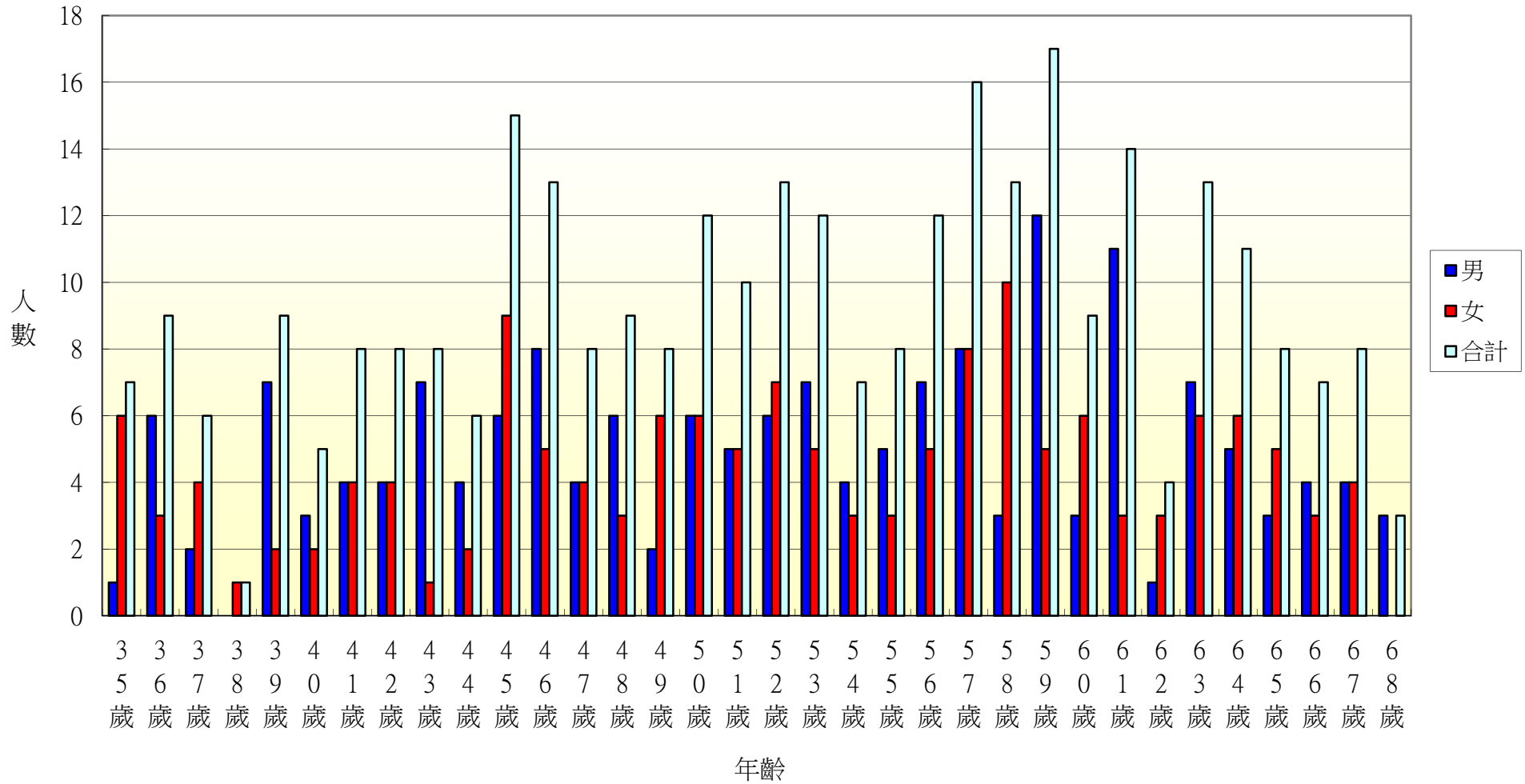
105年北斗鎮新政里各年齡層人口統計圖(69~100歲)



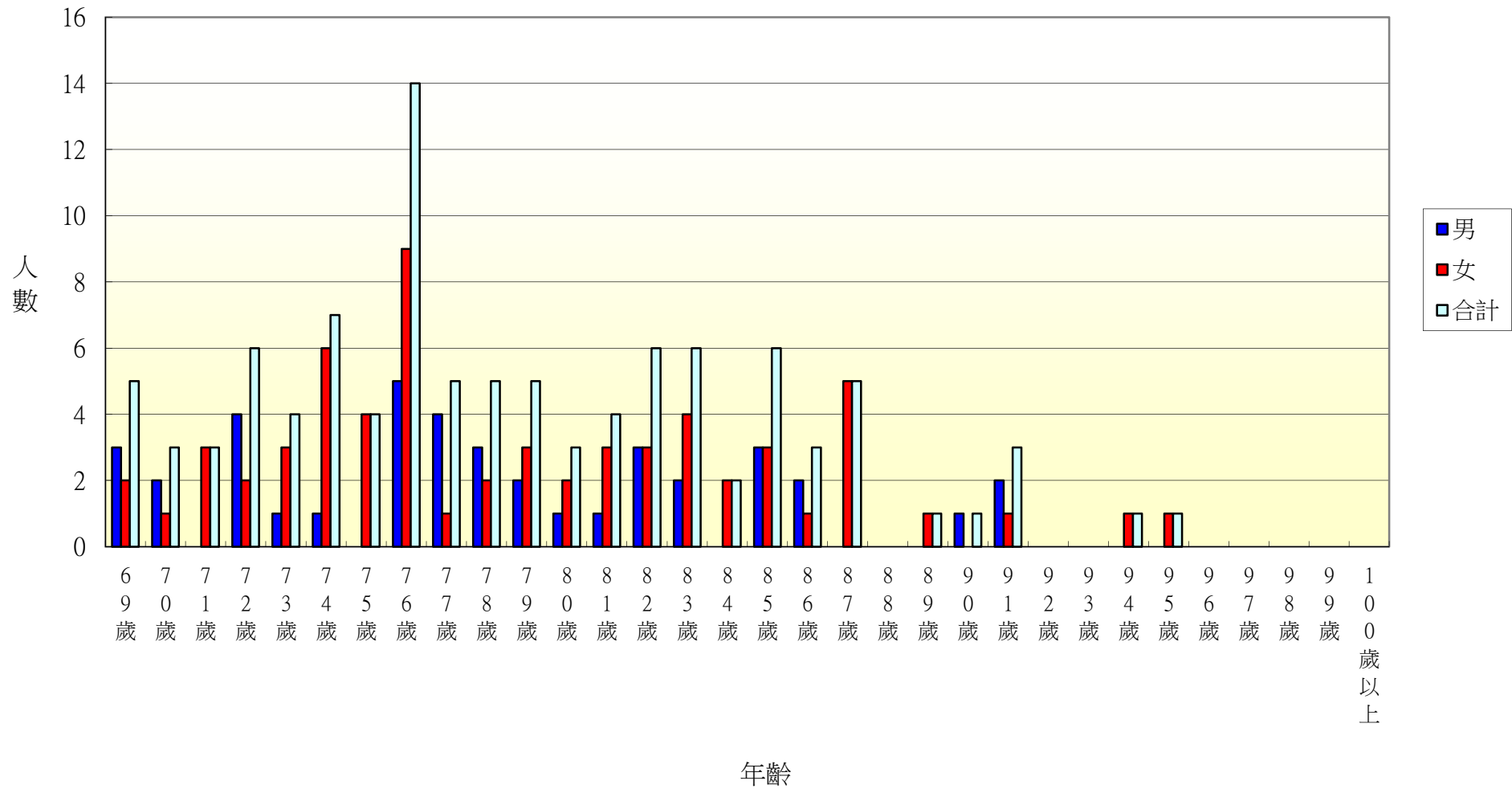
105年北斗鎮重慶里各年齡層人口統計圖(0~34歲)



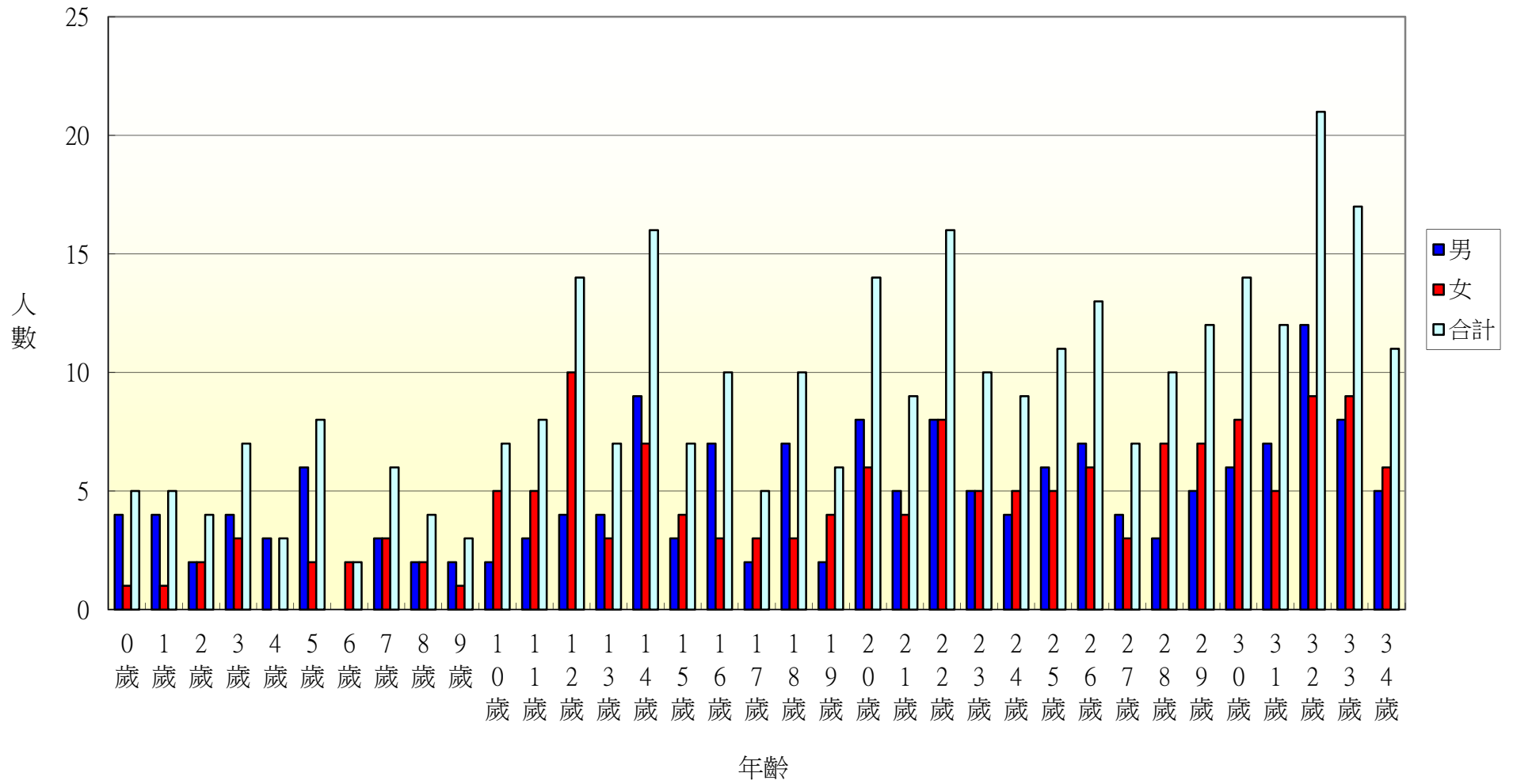
105年北斗鎮重慶里各年齡層人口統計圖(35~68歲)



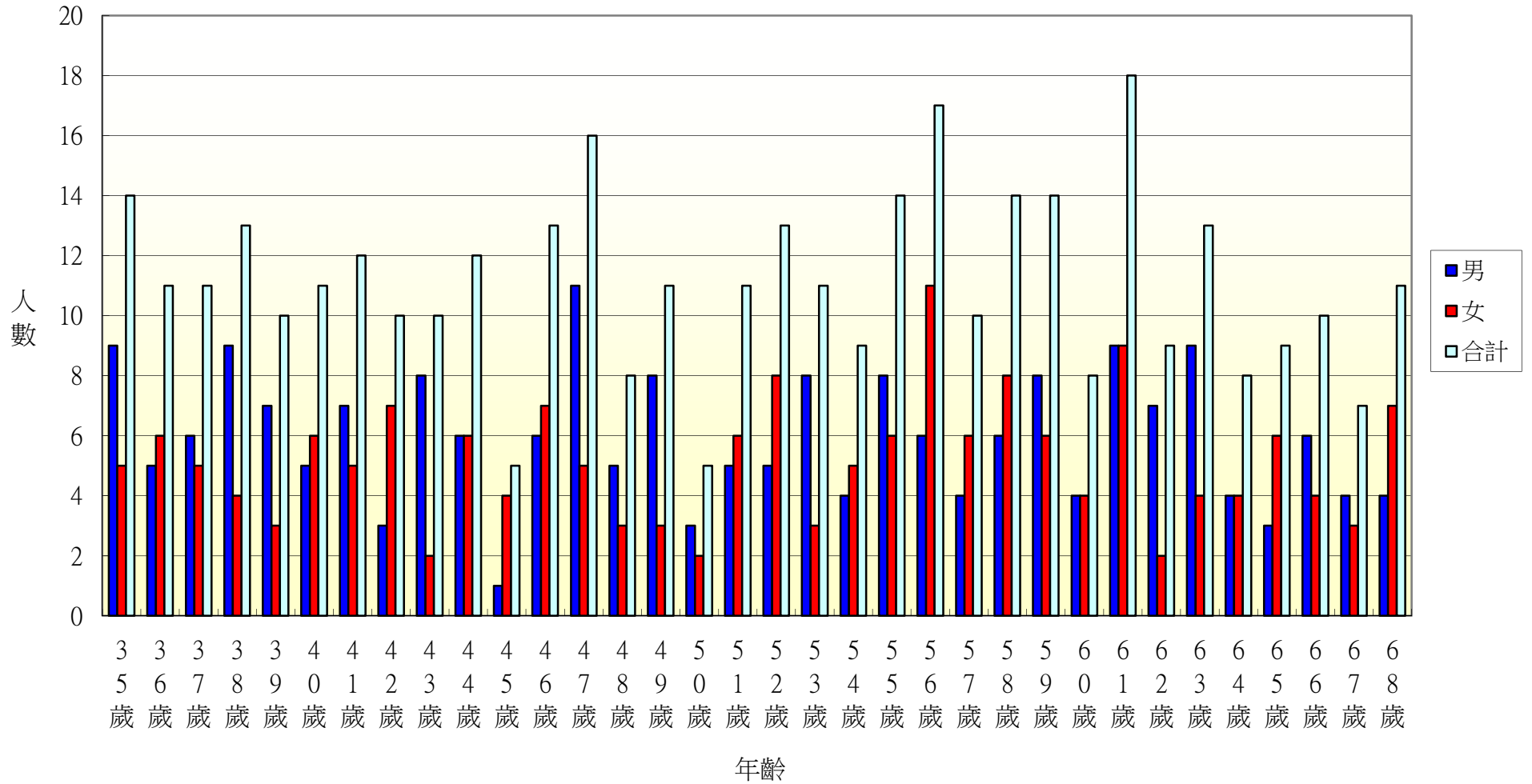
105年北斗鎮重慶里各年齡層人口統計圖(69~100歲)



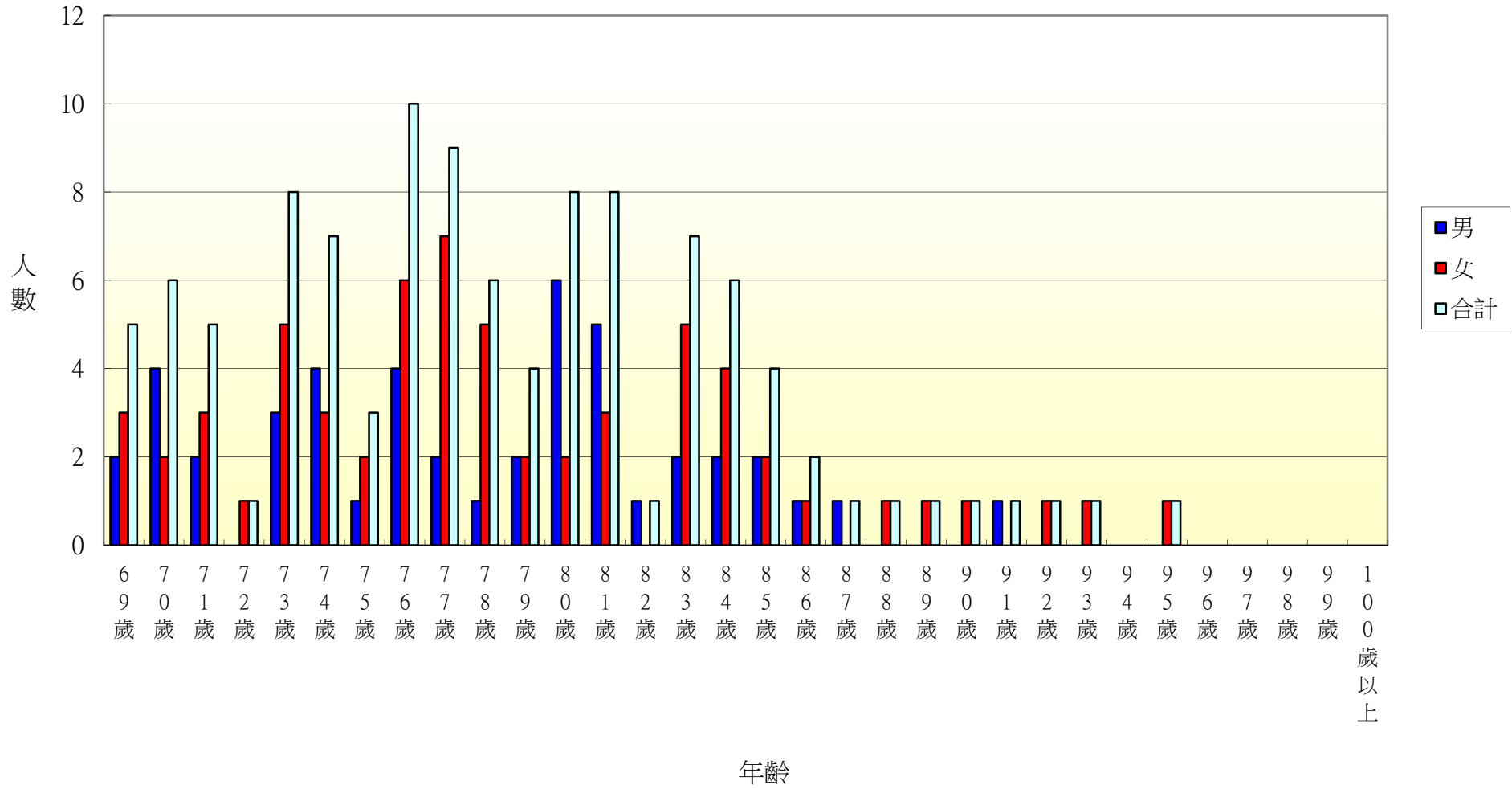
105年北斗鎮五權里各年齡層人口統計圖(0~34歲)



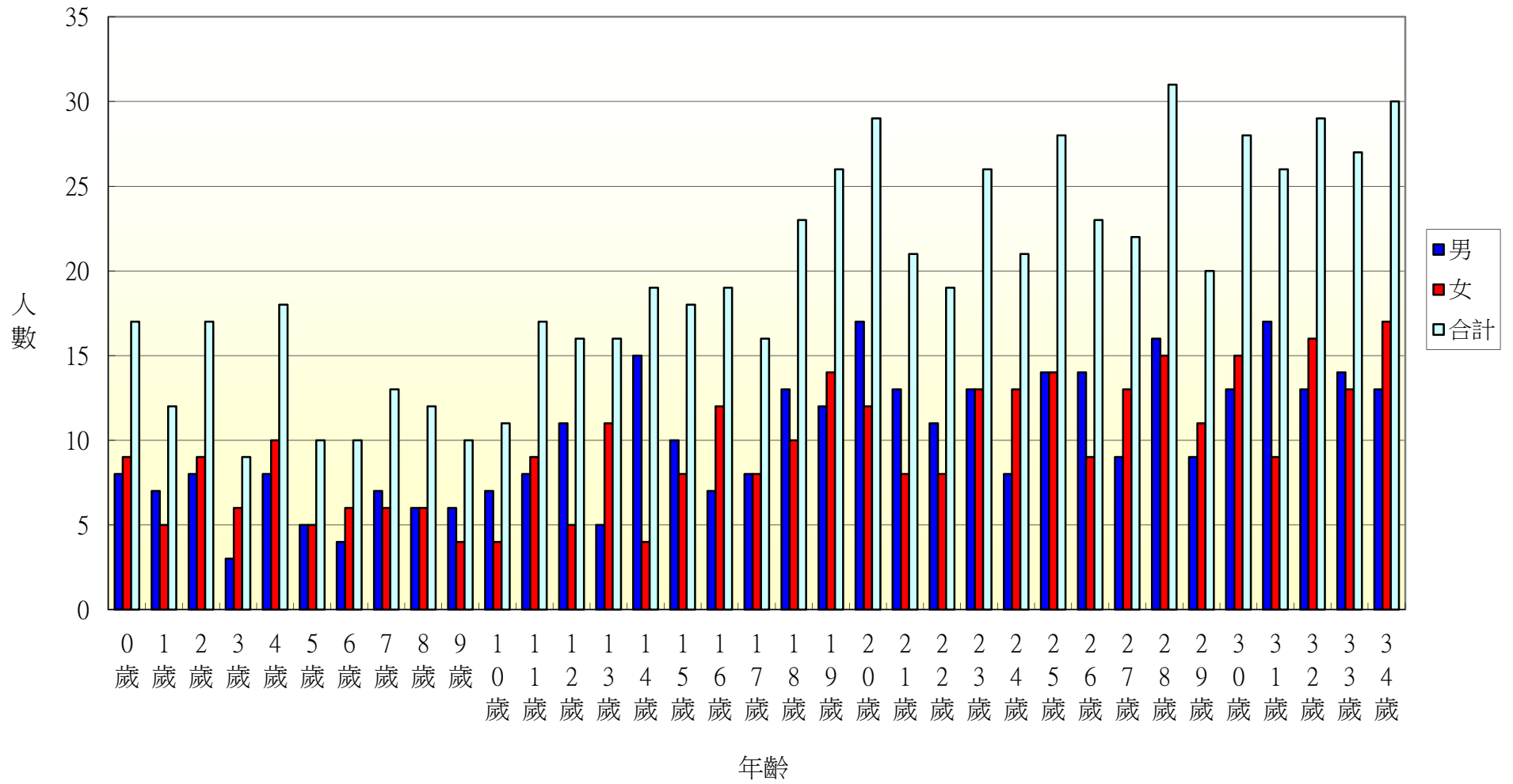
105年北斗鎮五權里各年齡層人口統計圖(35~68歲)



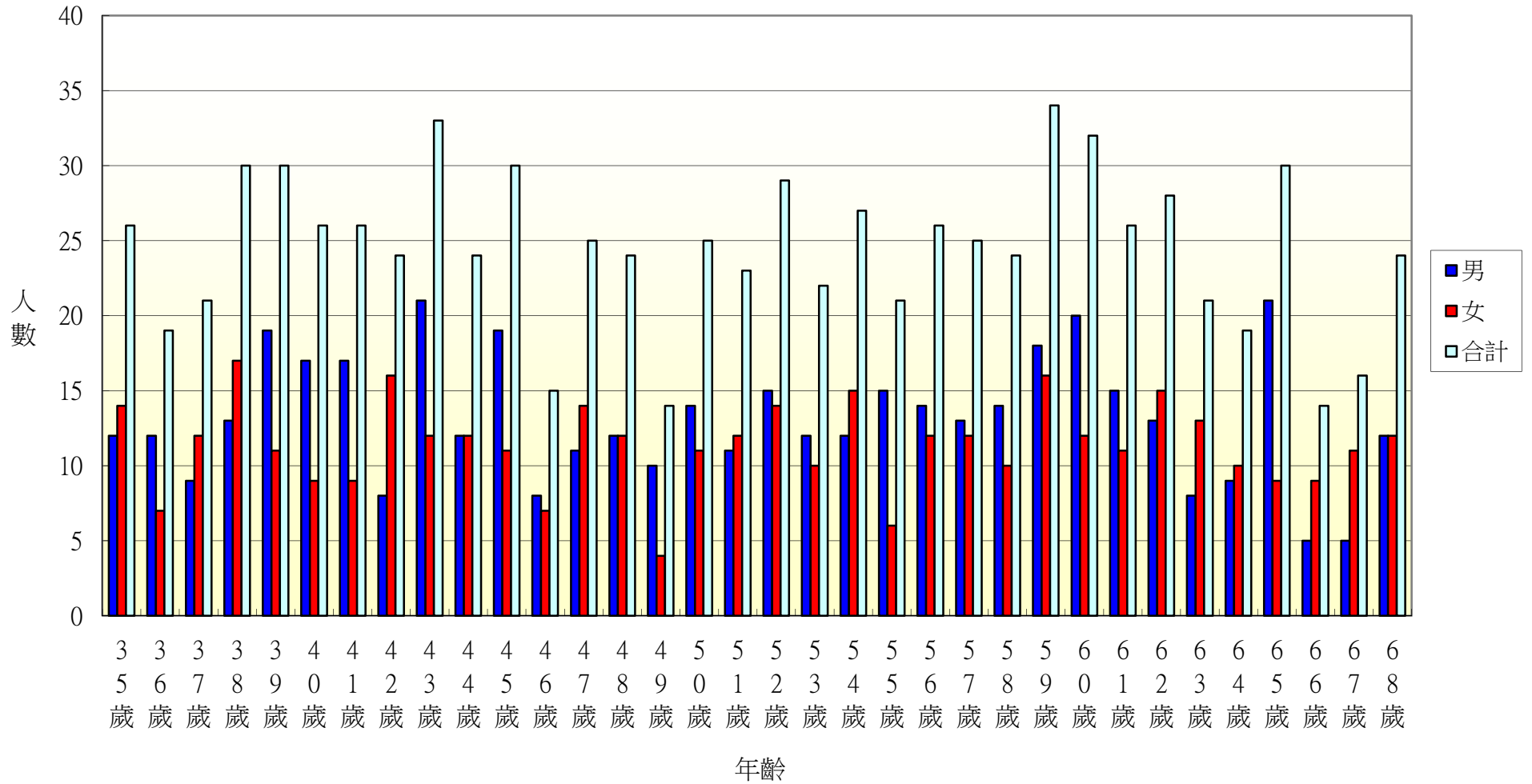
105年北斗鎮五權里各年齡層人口統計圖(69~100歲)



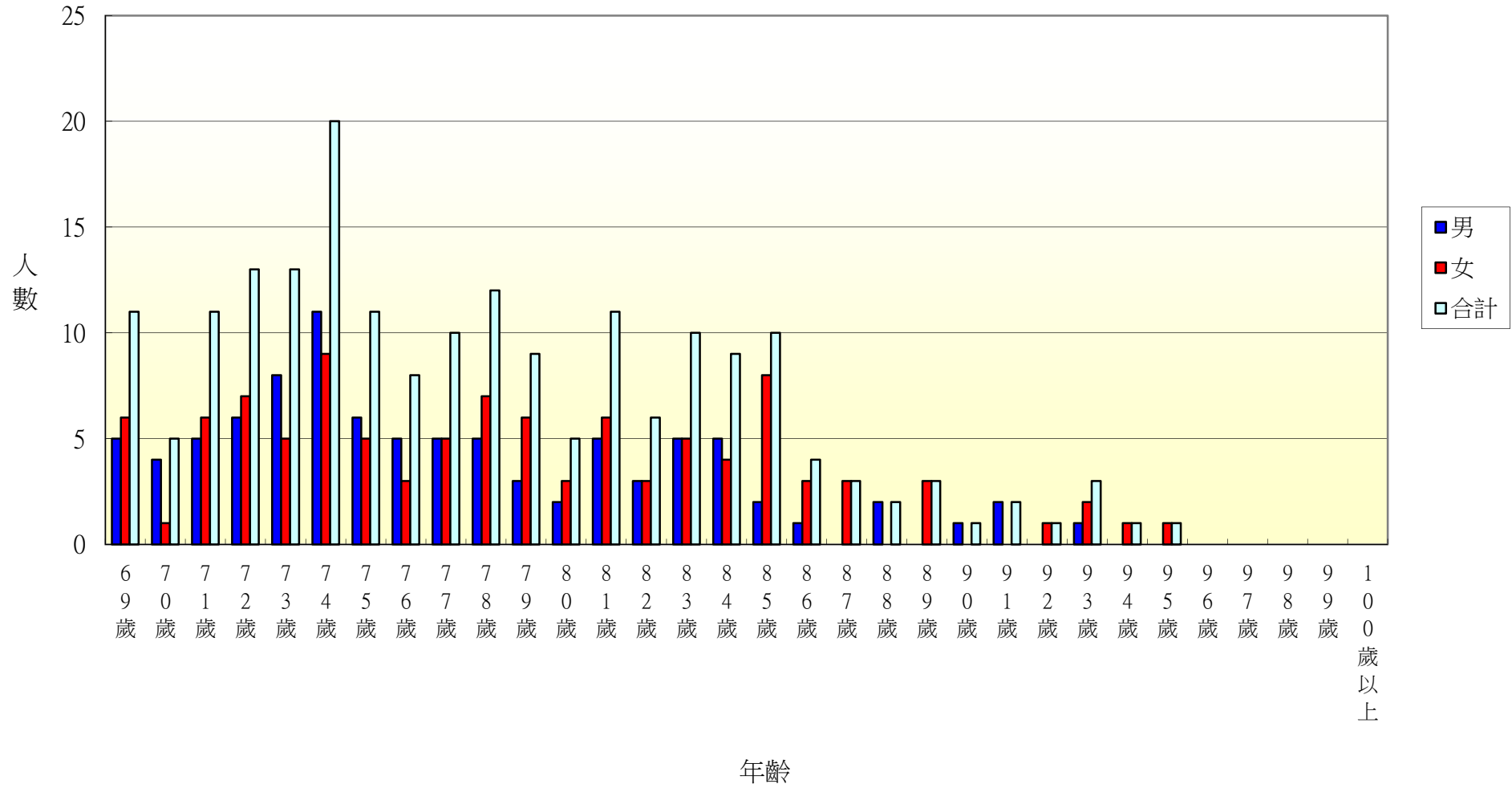
105年北斗鎮七星里各年齡層人口統計圖(0~34歲)



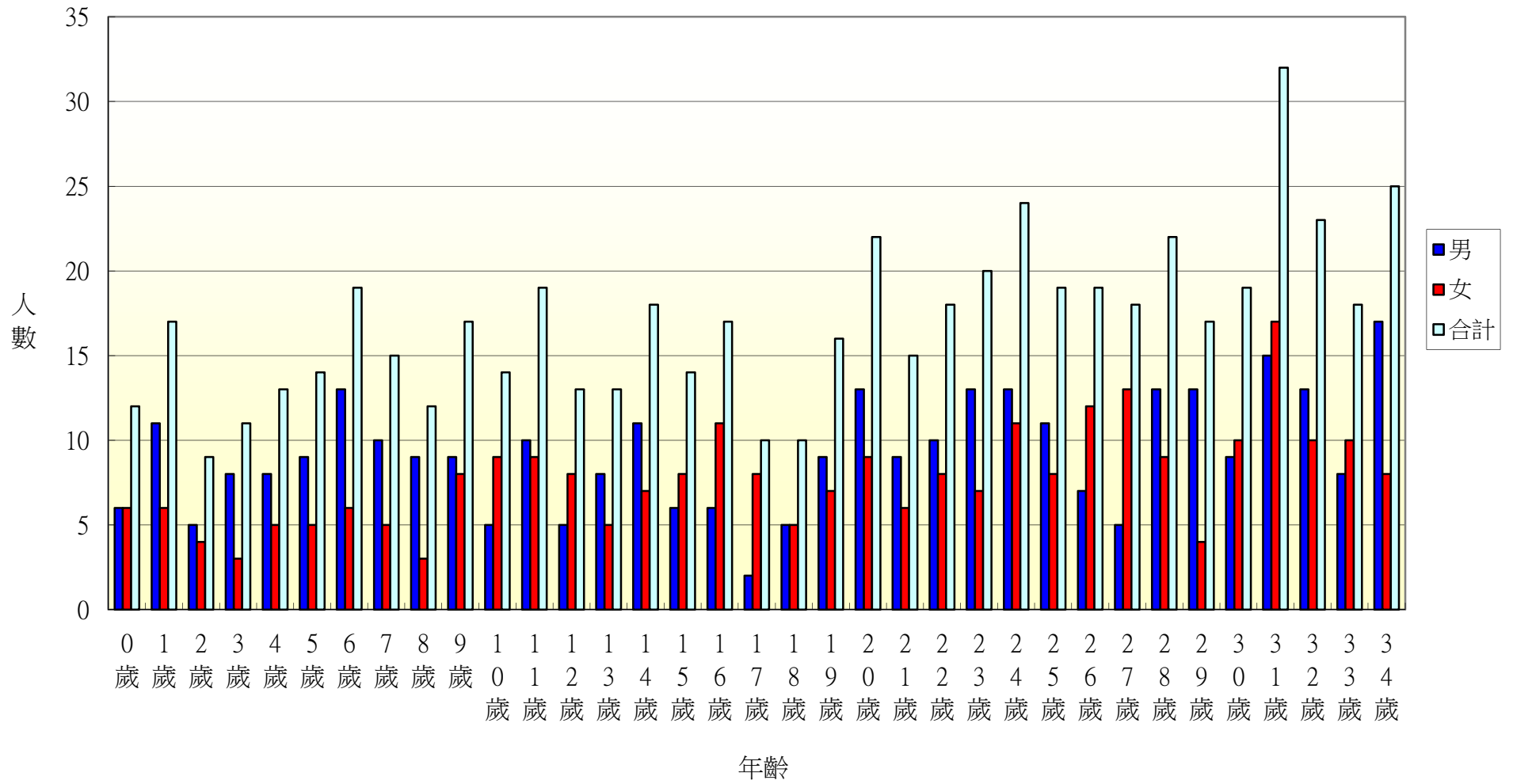
105年北斗鎮七星里各年齡層人口統計圖(35~68歲)



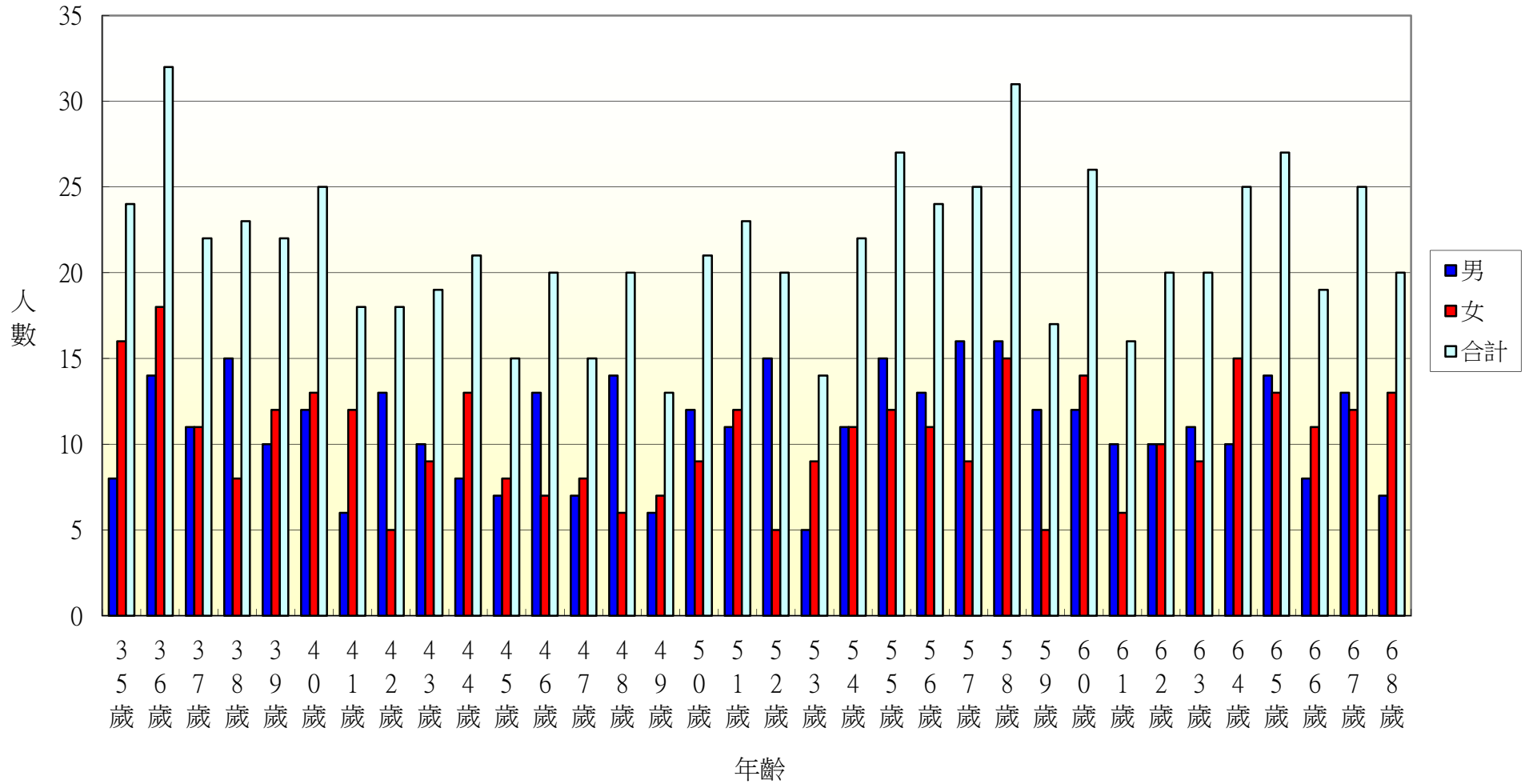
105年北斗鎮七星里各年齡層人口統計圖(69~100歲)



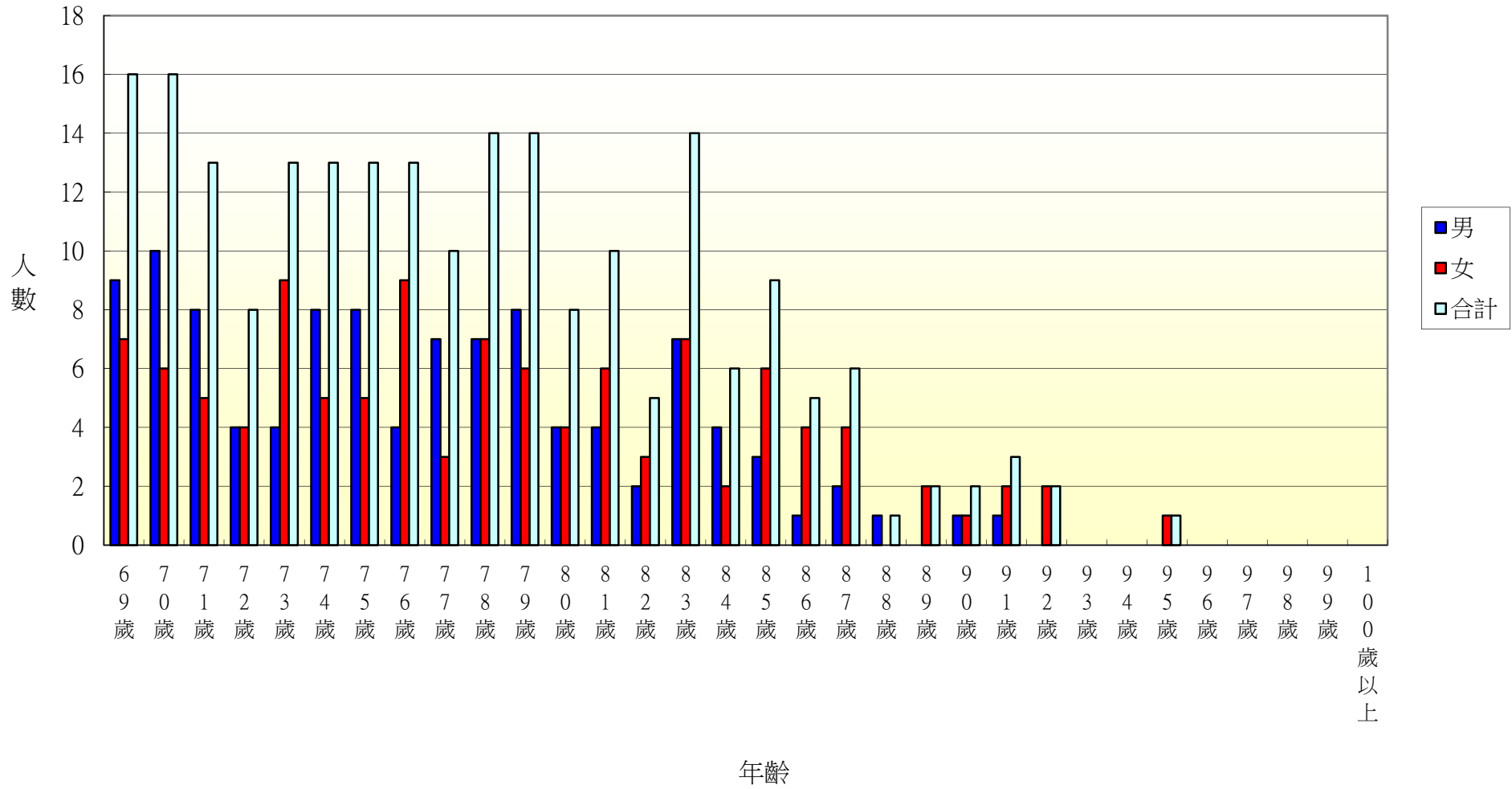
105年北斗鎮居仁里各年齡層人口統計圖(0~34歲)



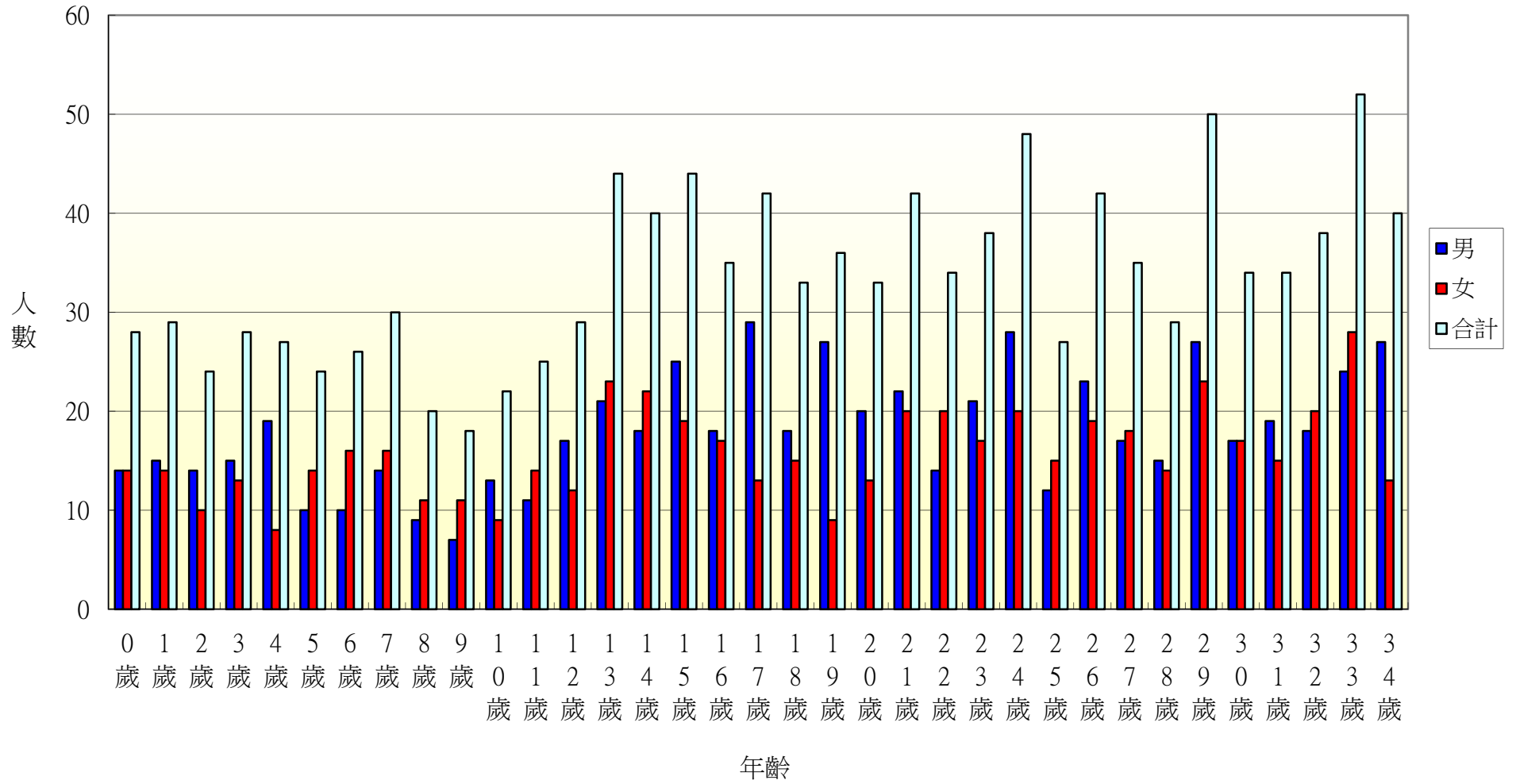
105年北斗鎮居仁里各年齡層人口統計圖(35~68歲)



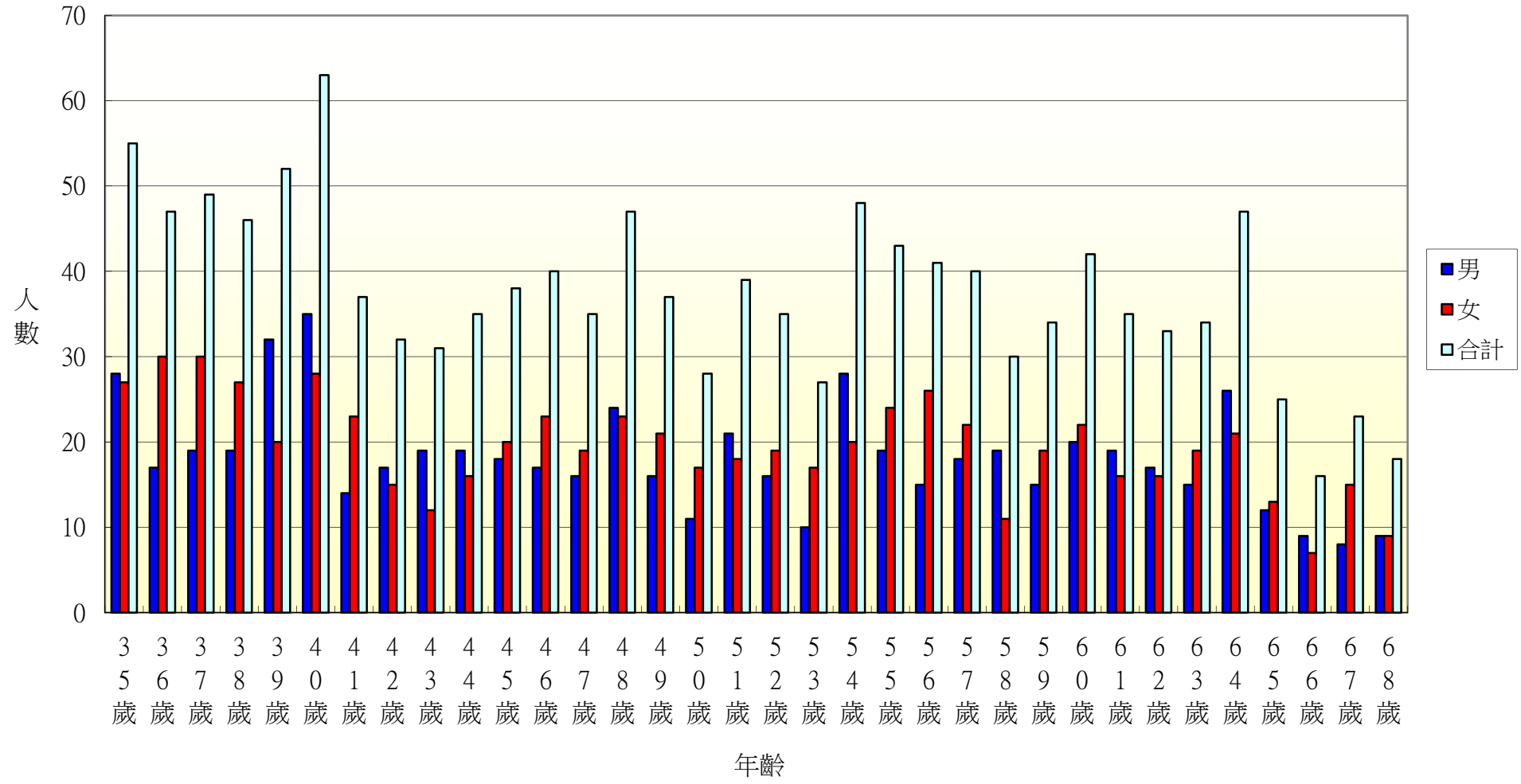
105年北斗鎮居仁里各年齡層人口統計圖(69~100歲)



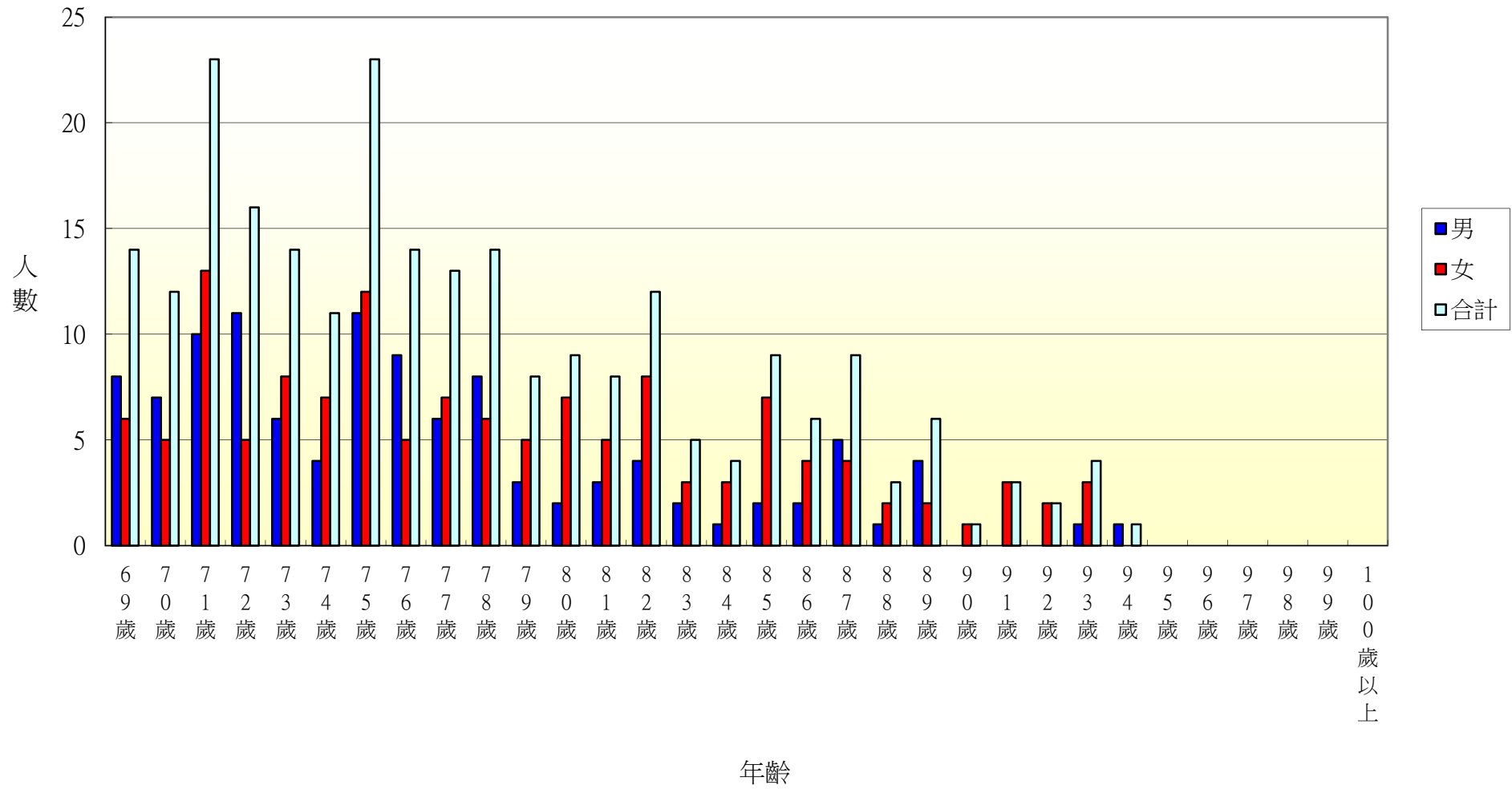
105年北斗鎮東光里各年齡層人口統計圖(0~34歲)



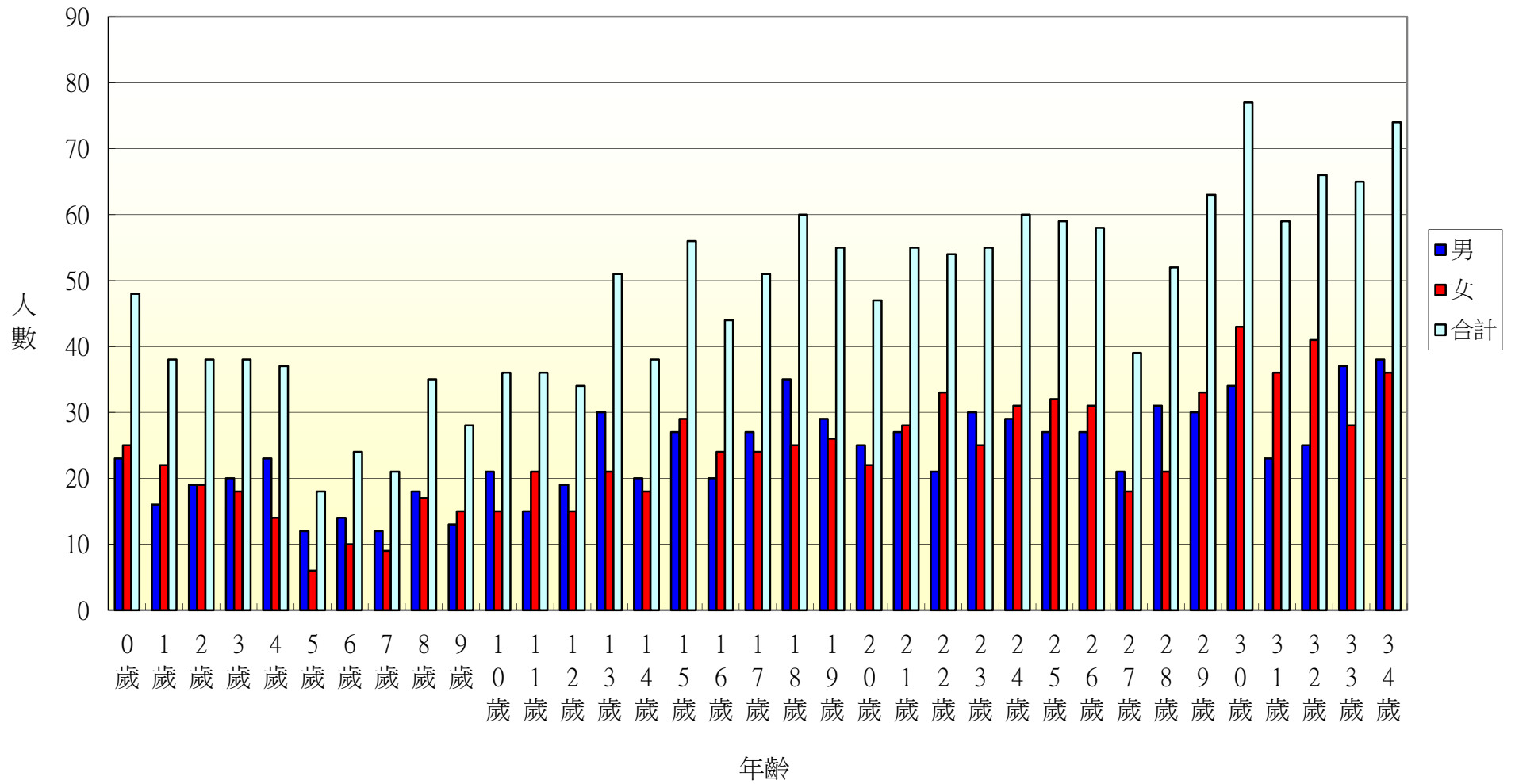
105年北斗鎮東光里各年齡層人口統計圖(35~68歲)



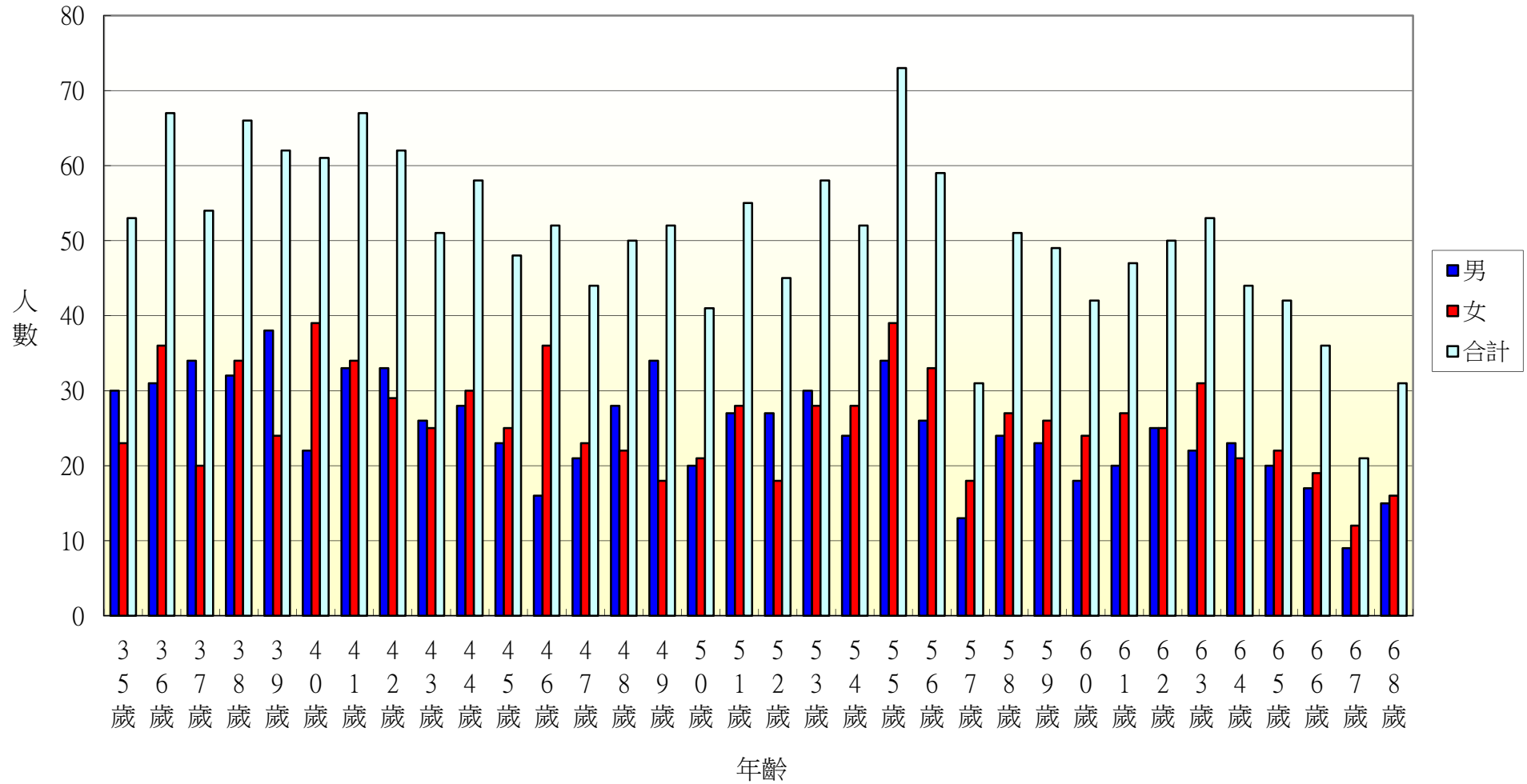
105年北斗鎮東光里各年齡層人口統計圖(69~100歲)



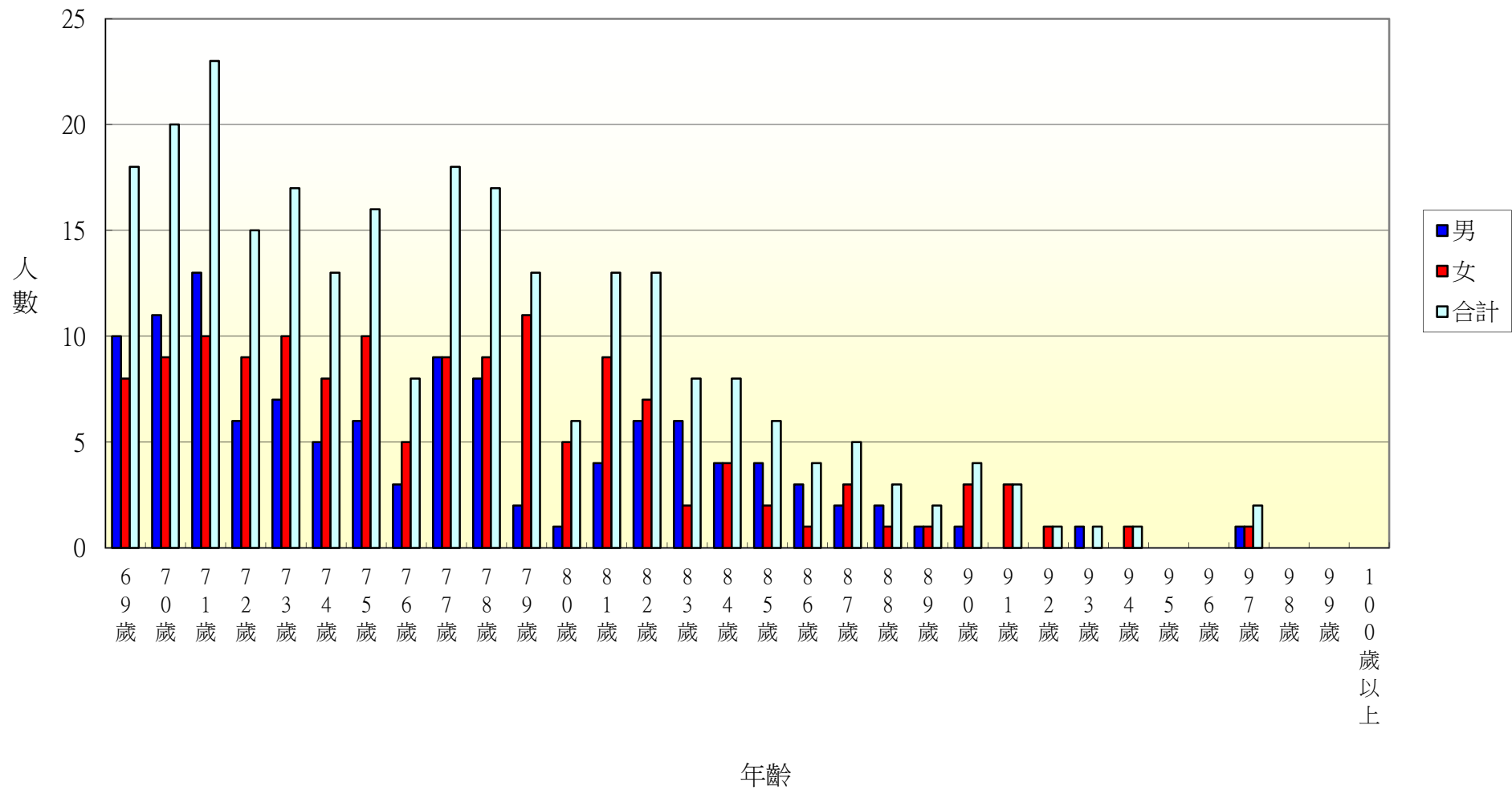
105年北斗鎮文昌里各年齡層人口統計圖(0~34歲)



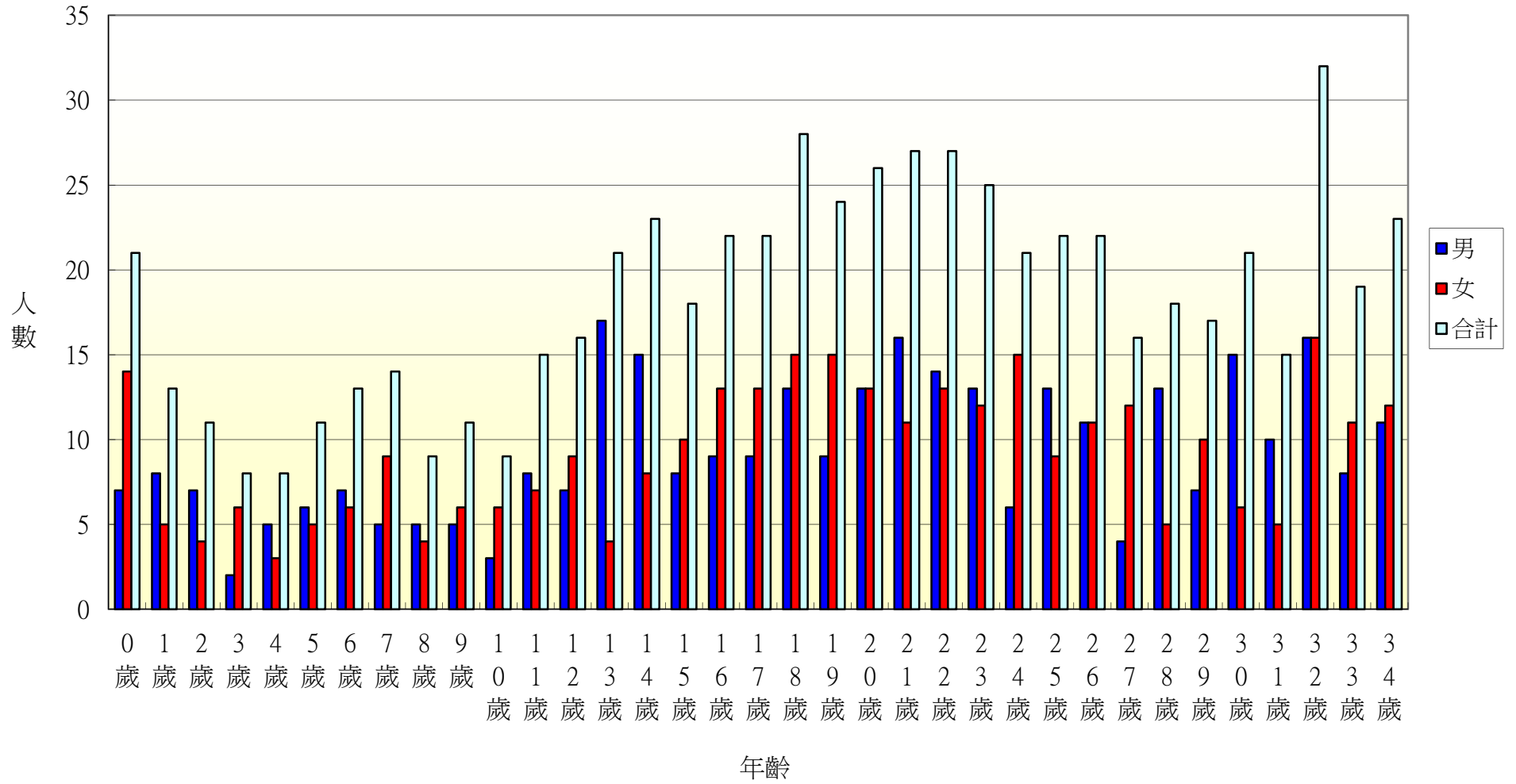
105年北斗鎮文昌里各年齡層人口統計圖(35~68歲)



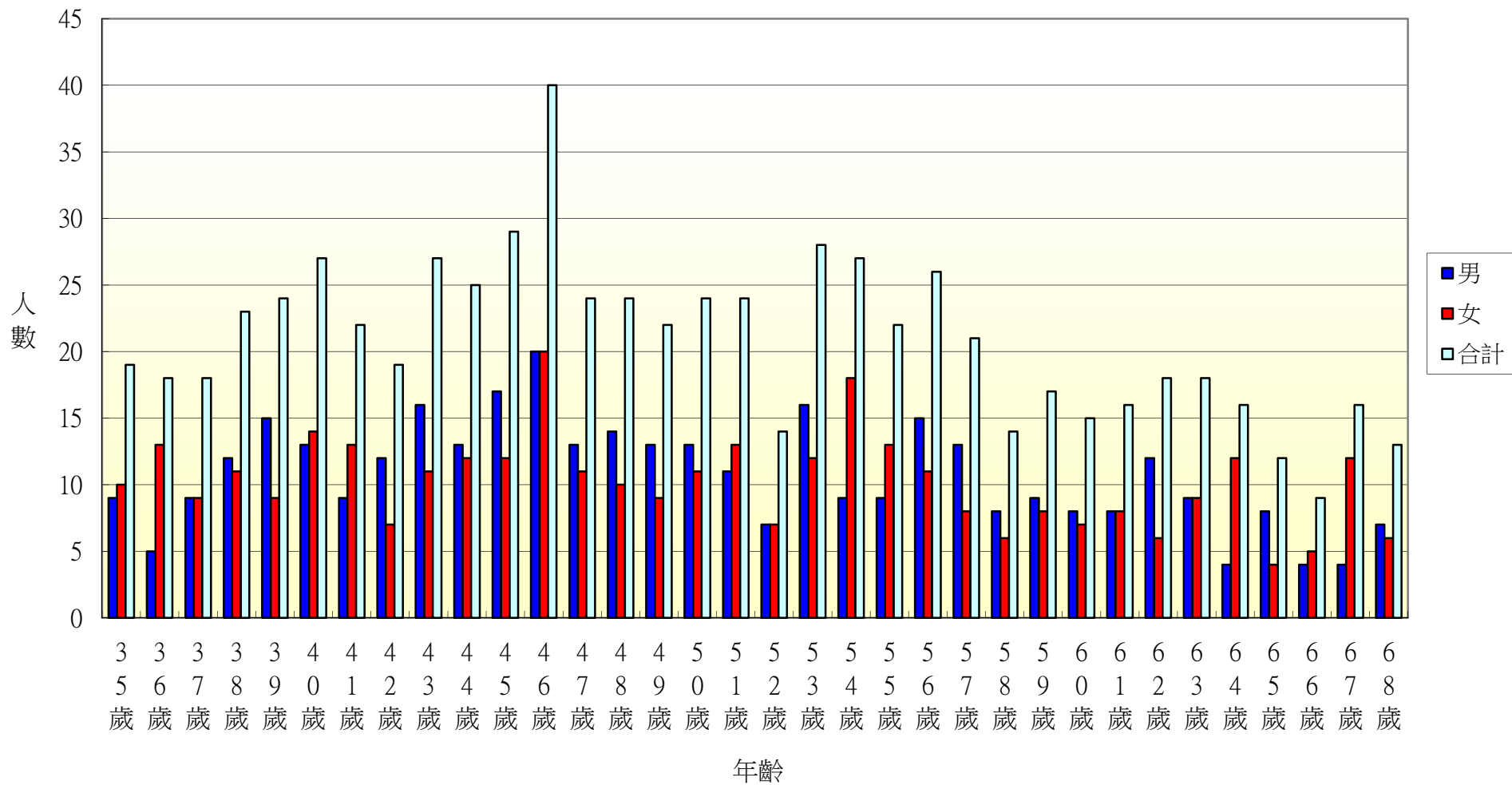
105年北斗鎮文昌里各年齡層人口統計圖(69~100歲)



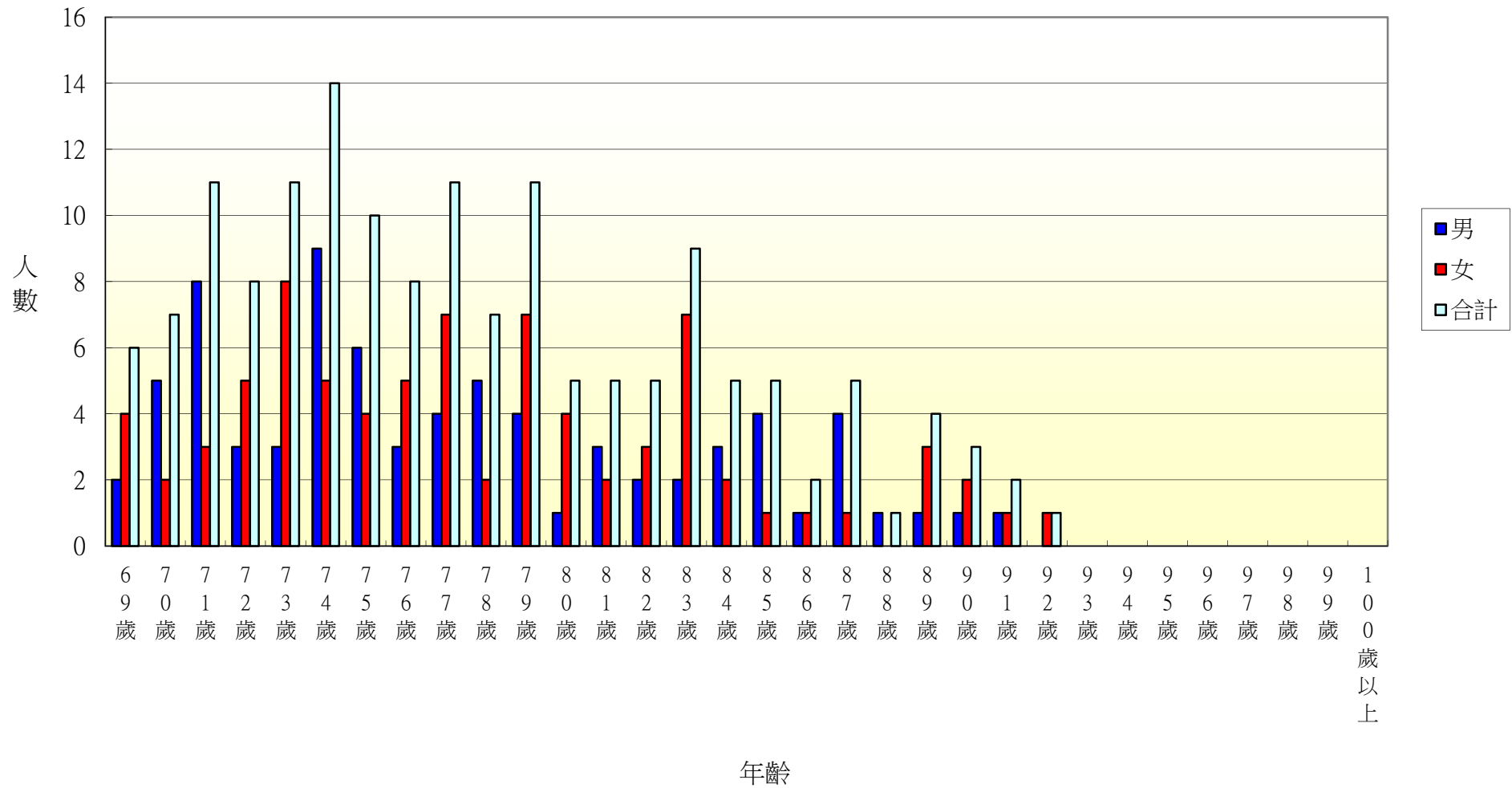
105年北斗鎮中和里各年齡層人口統計圖(0~34歲)



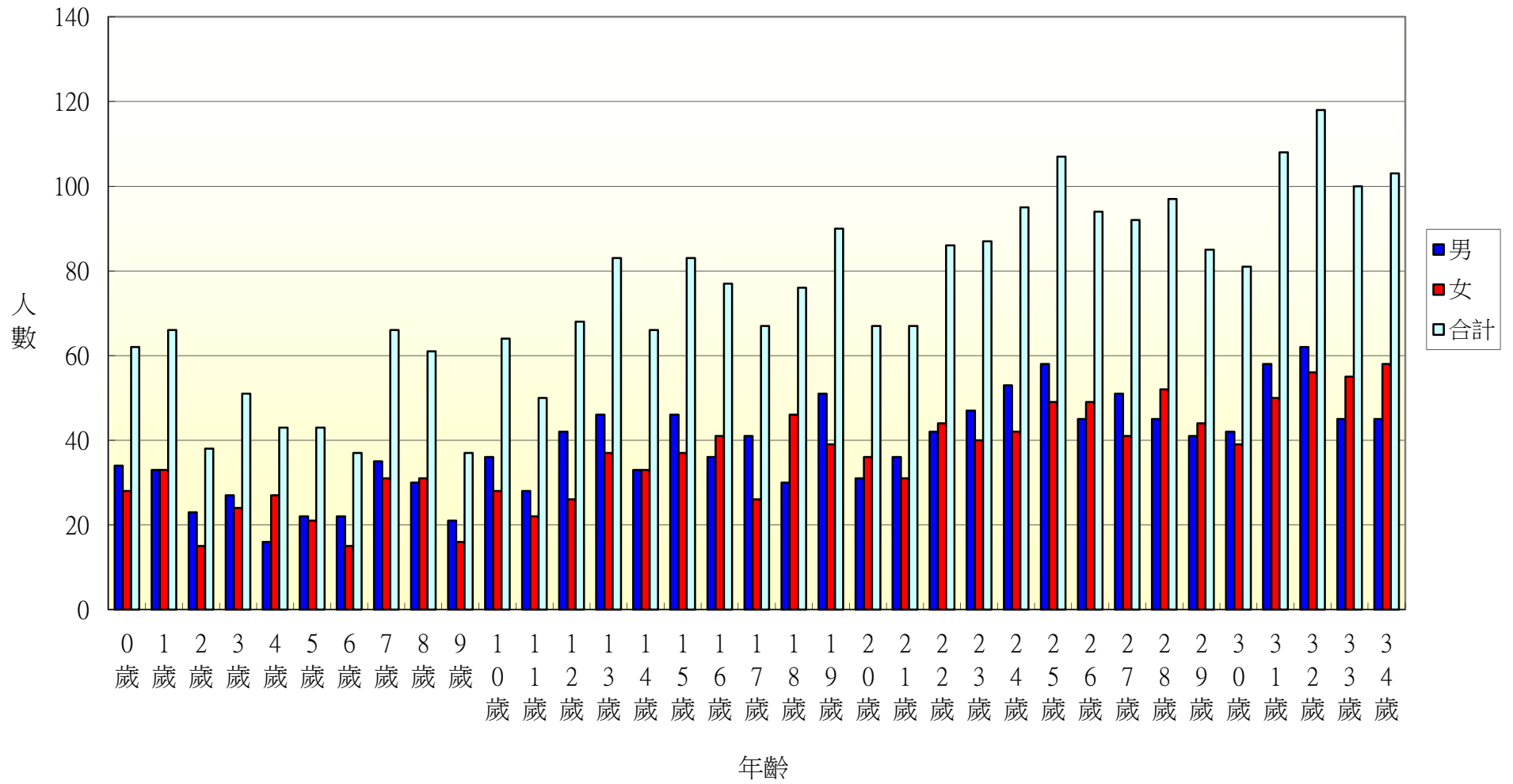
105年北斗鎮中和里各年齡層人口統計圖(35~68歲)



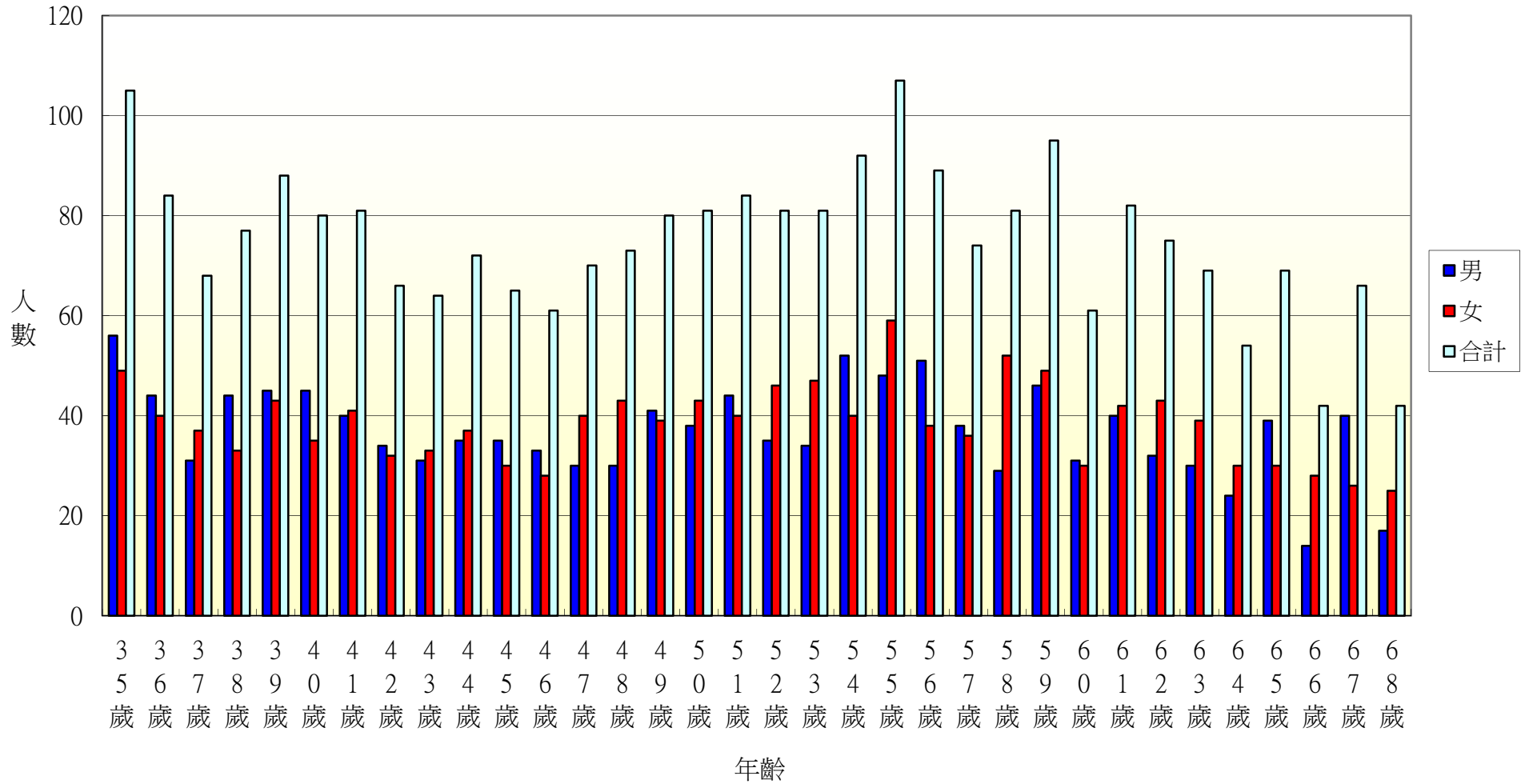
105年北斗鎮中和里各年齡層人口統計圖(69~100歲)



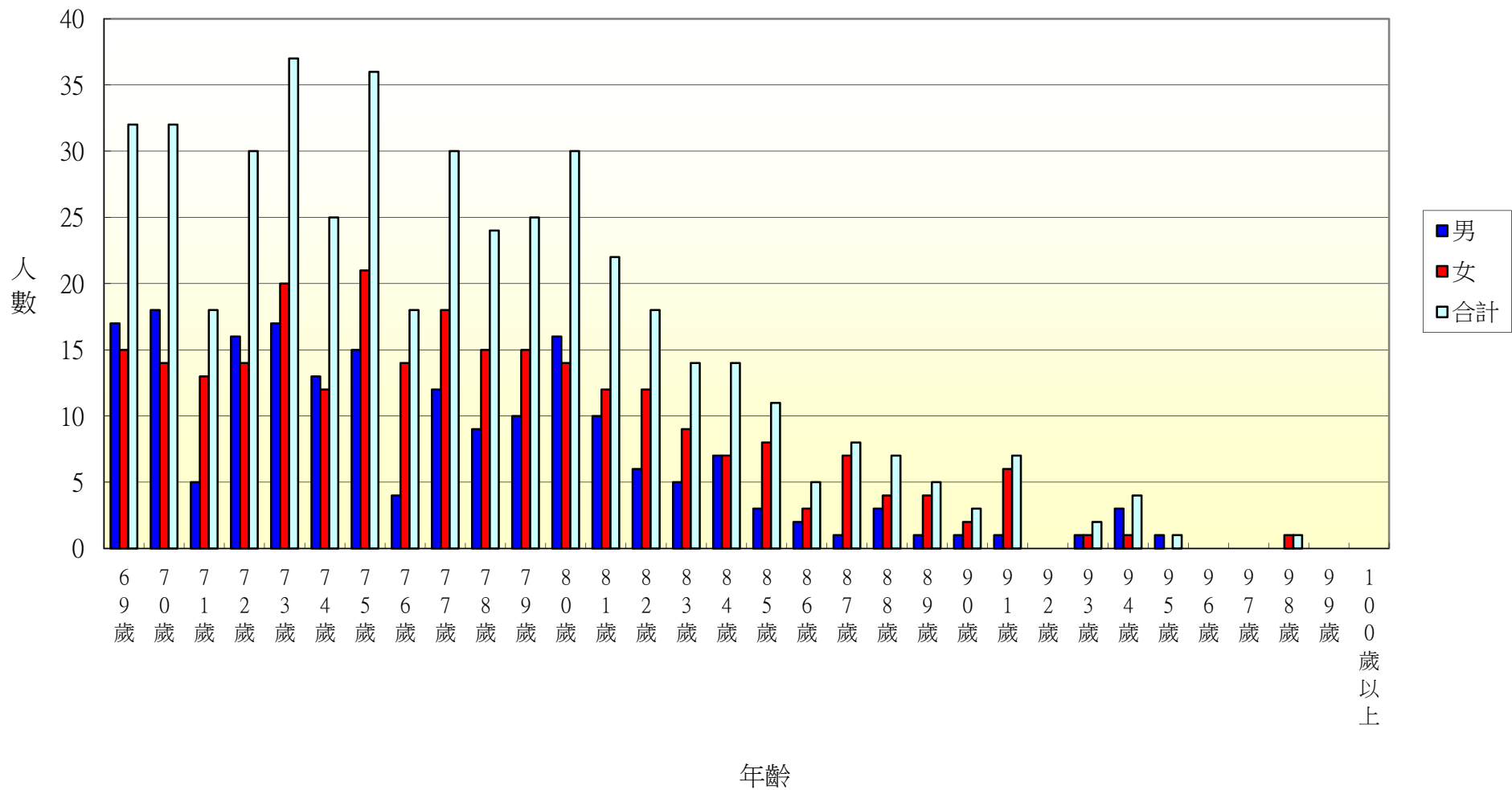
105年北斗鎮西德里各年齡層人口統計圖(0~34歲)



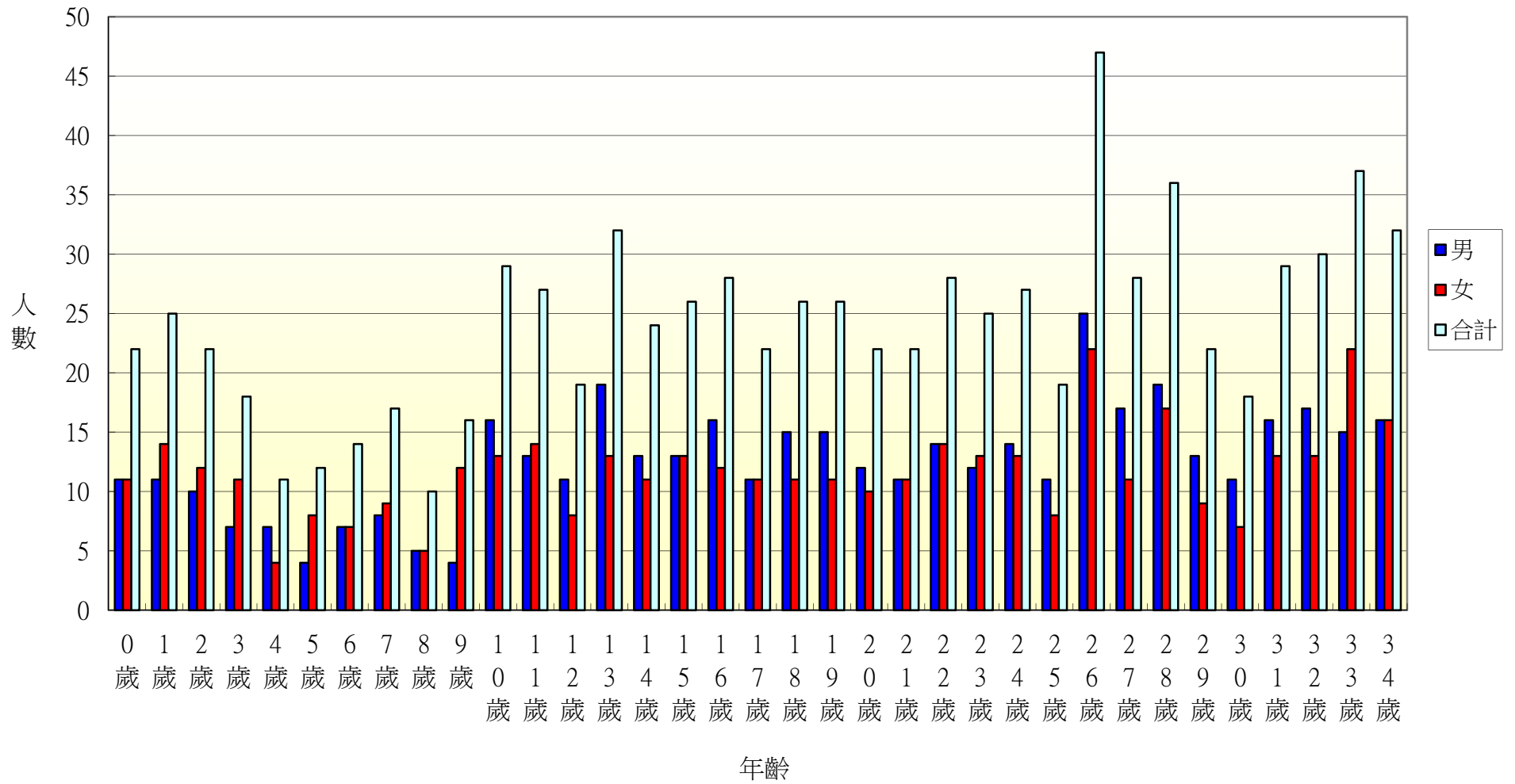
105年北斗鎮西德里各年齡層人口統計圖(35~68歲)



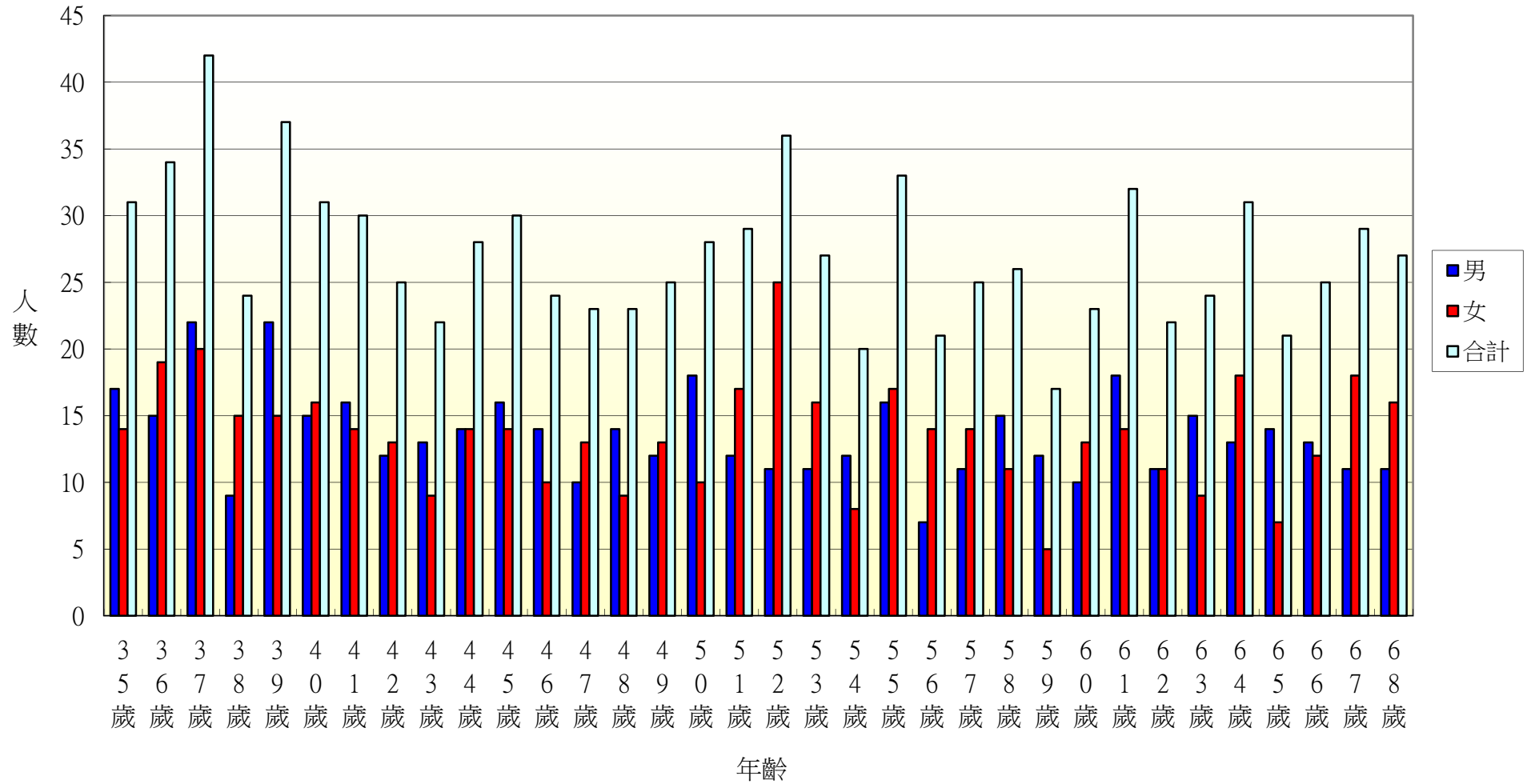
105年北斗鎮西德里各年齡層人口統計圖(69~100歲)



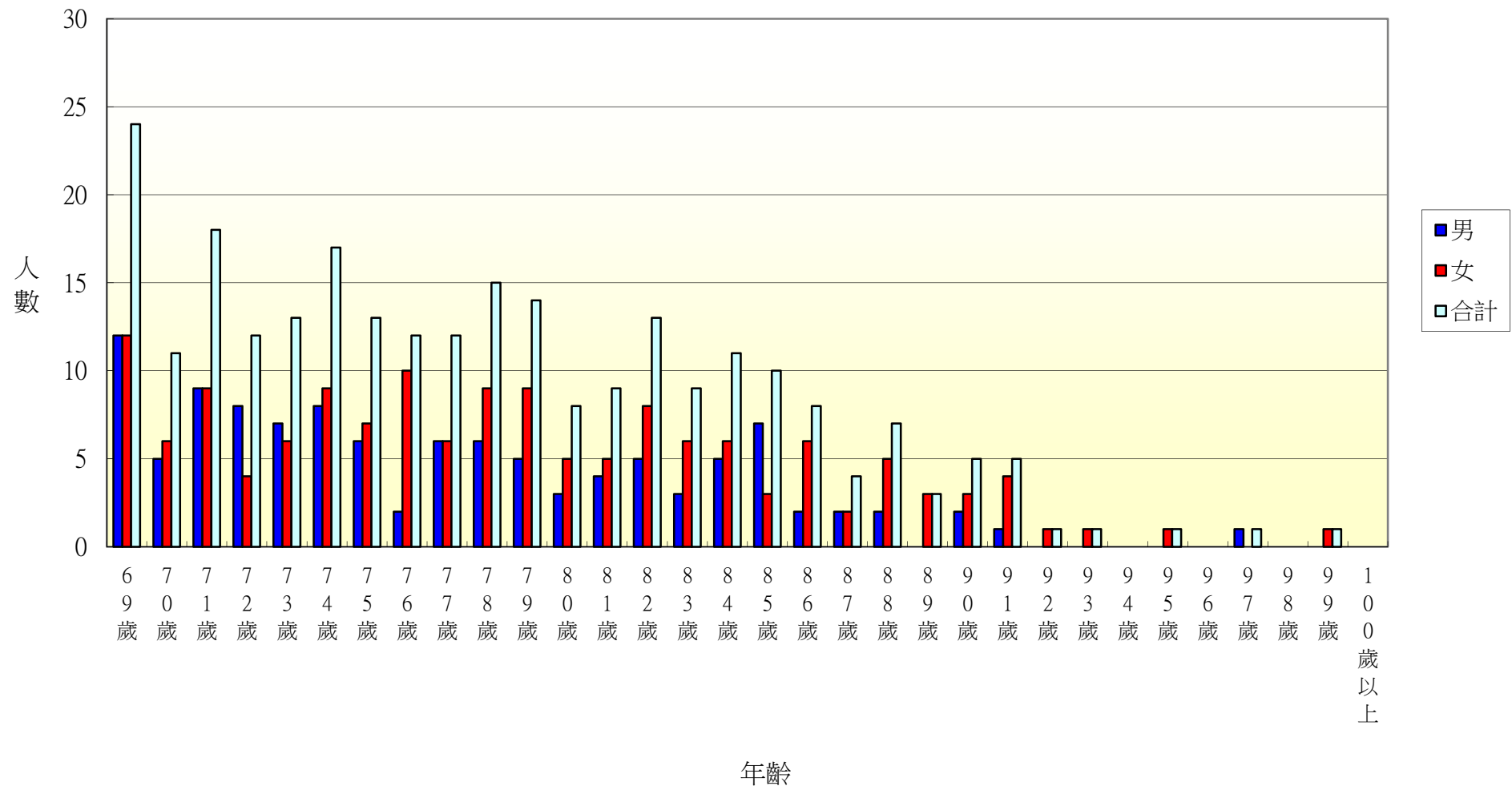
105年北斗鎮西安里各年齡層人口統計圖(0~34歲)



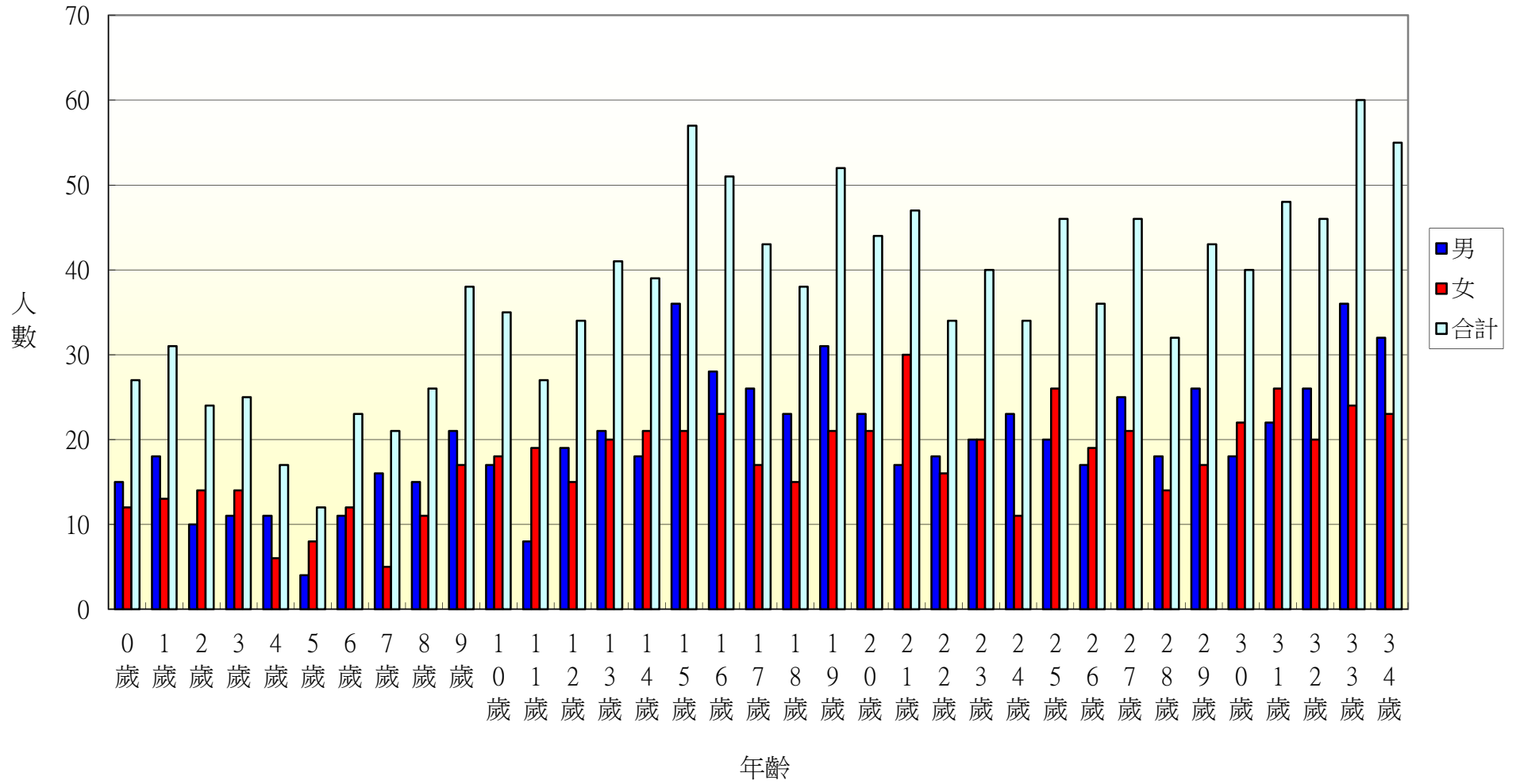
105年北斗鎮西安里各年齡層人口統計圖(35~68歲)



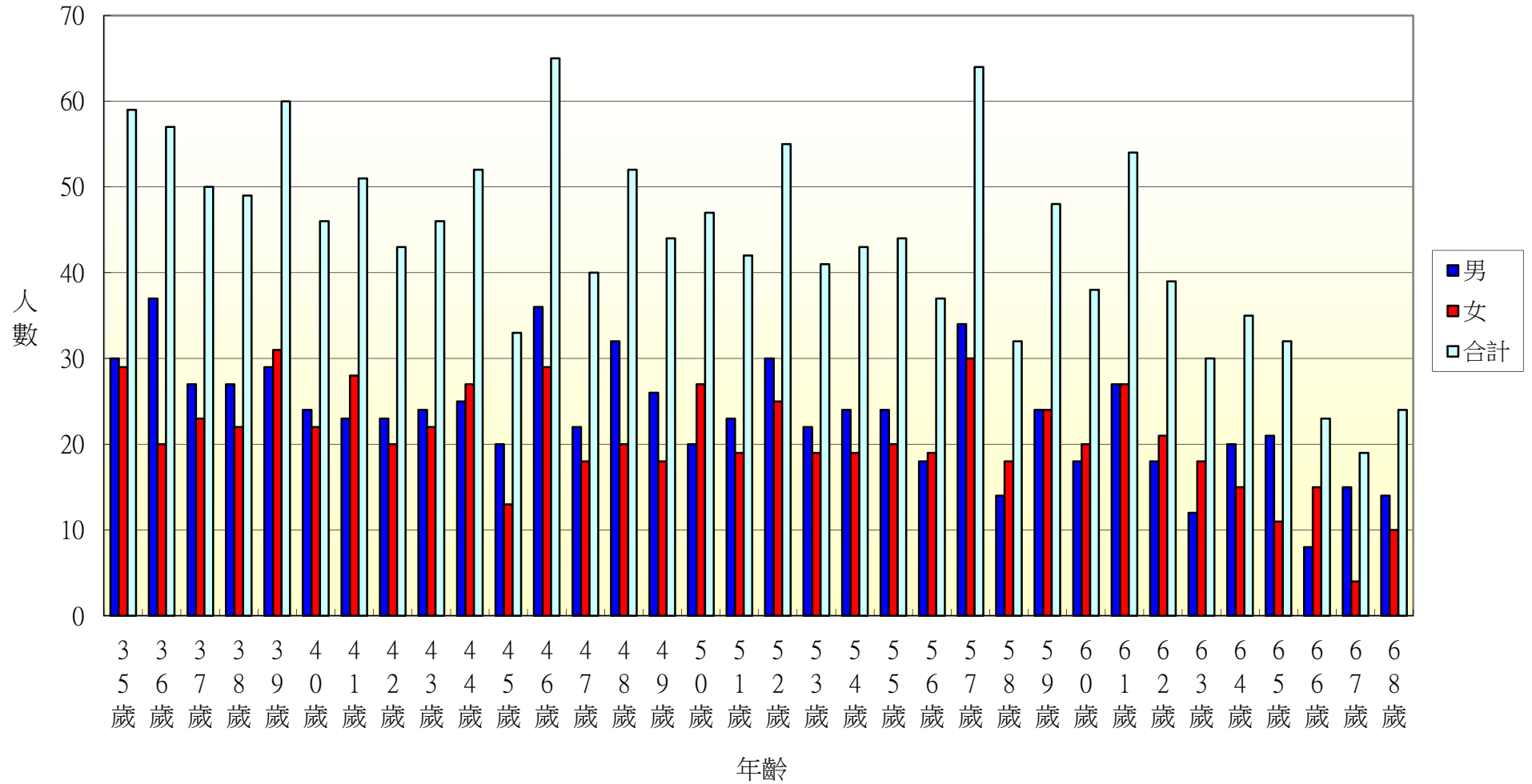
105年北斗鎮西安里各年齡層人口統計圖(69~100歲)



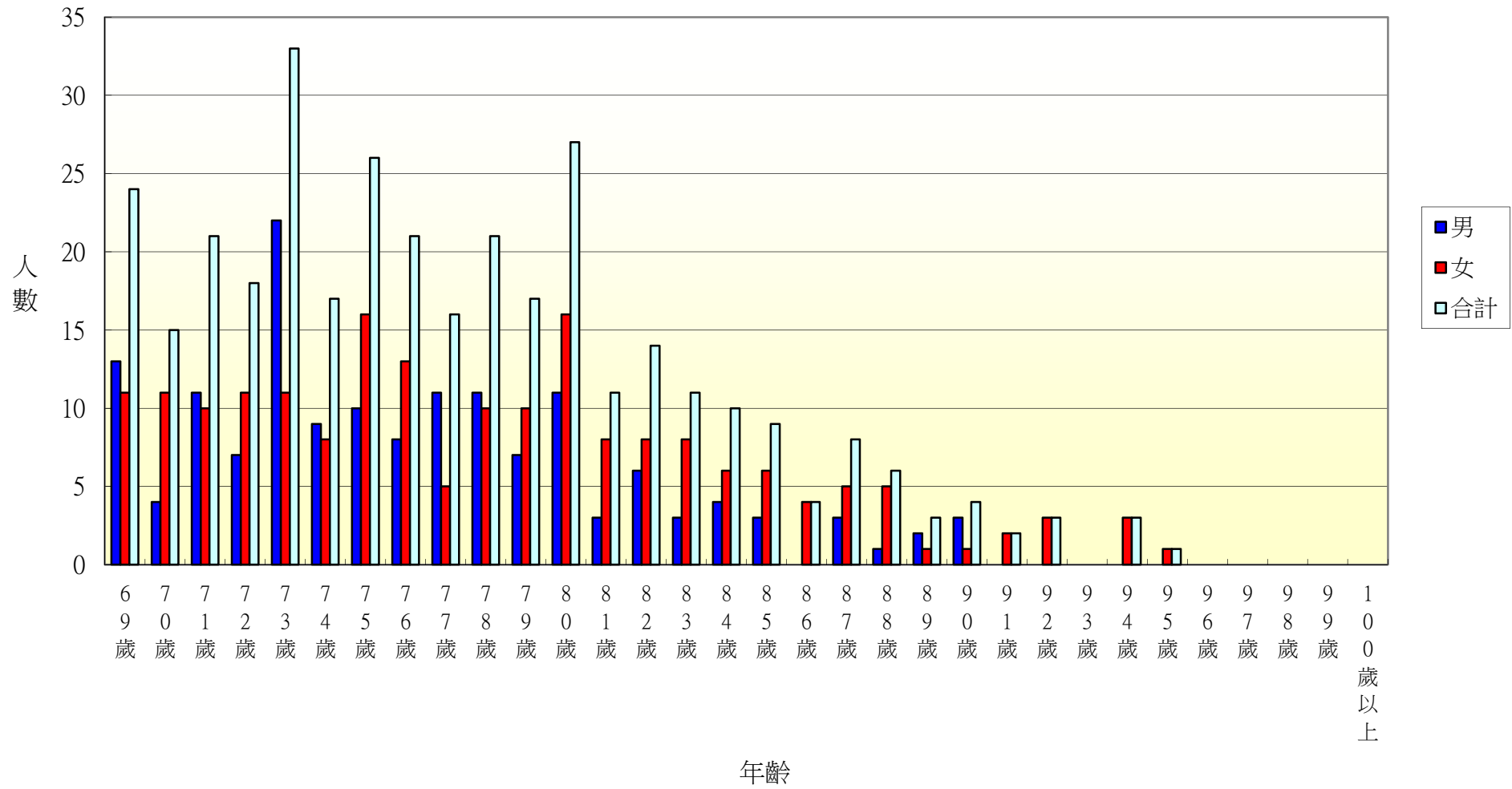
105年北斗鎮中寮里各年齡層人口統計圖(0~34歲)



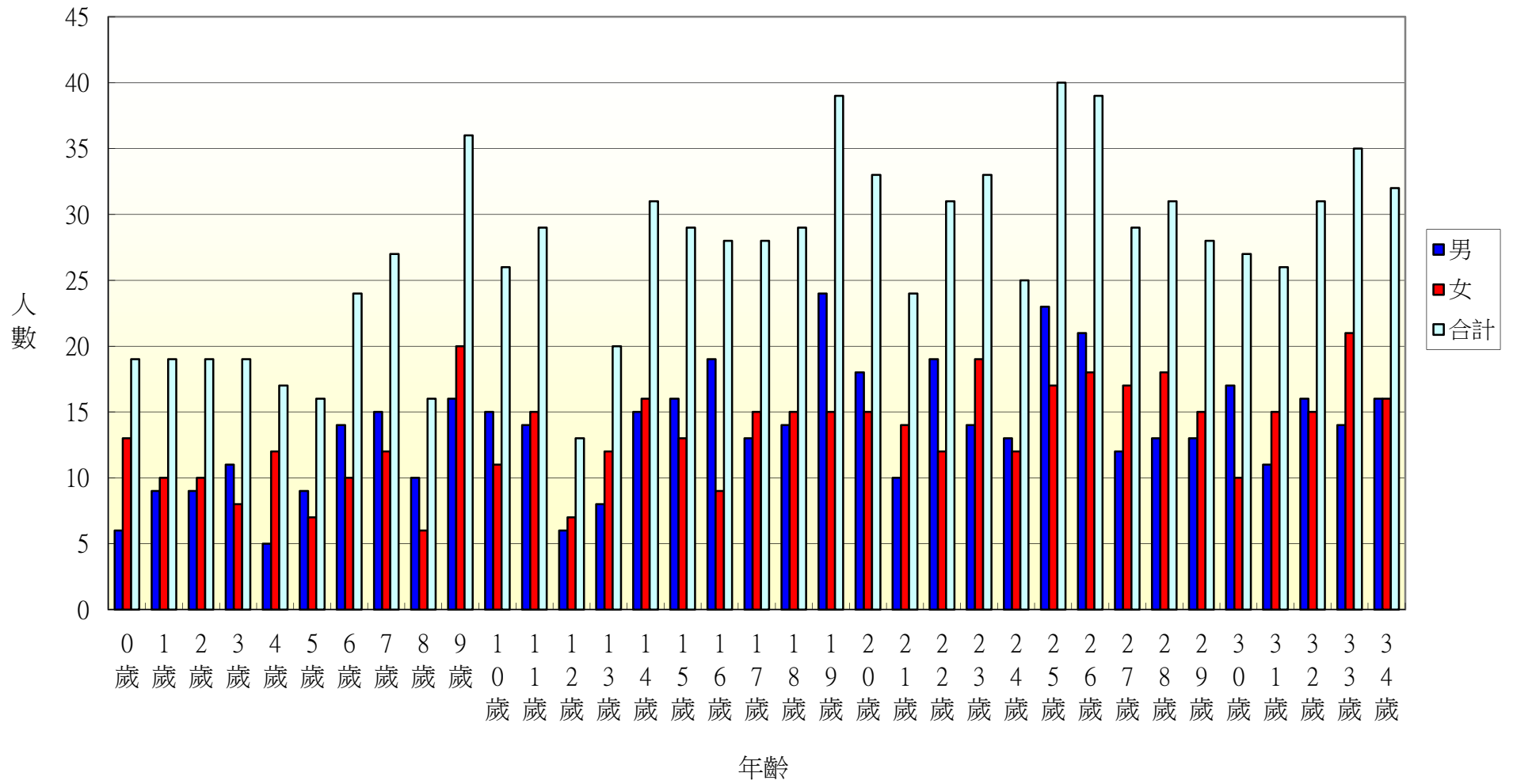
105年北斗鎮中寮里各年齡層人口統計圖(35~68歲)



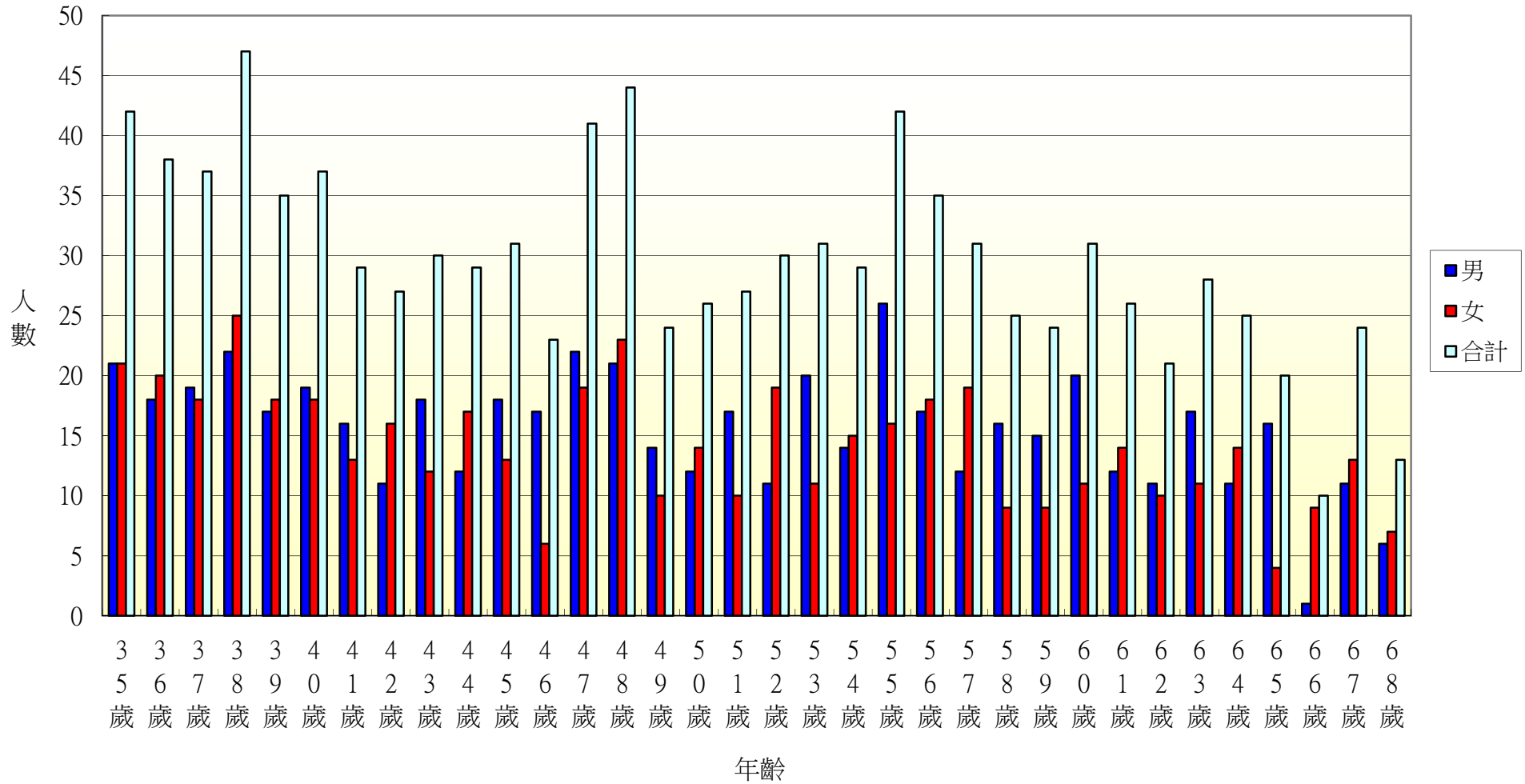
105年北斗鎮中寮里各年齡層人口統計圖(69~100歲)



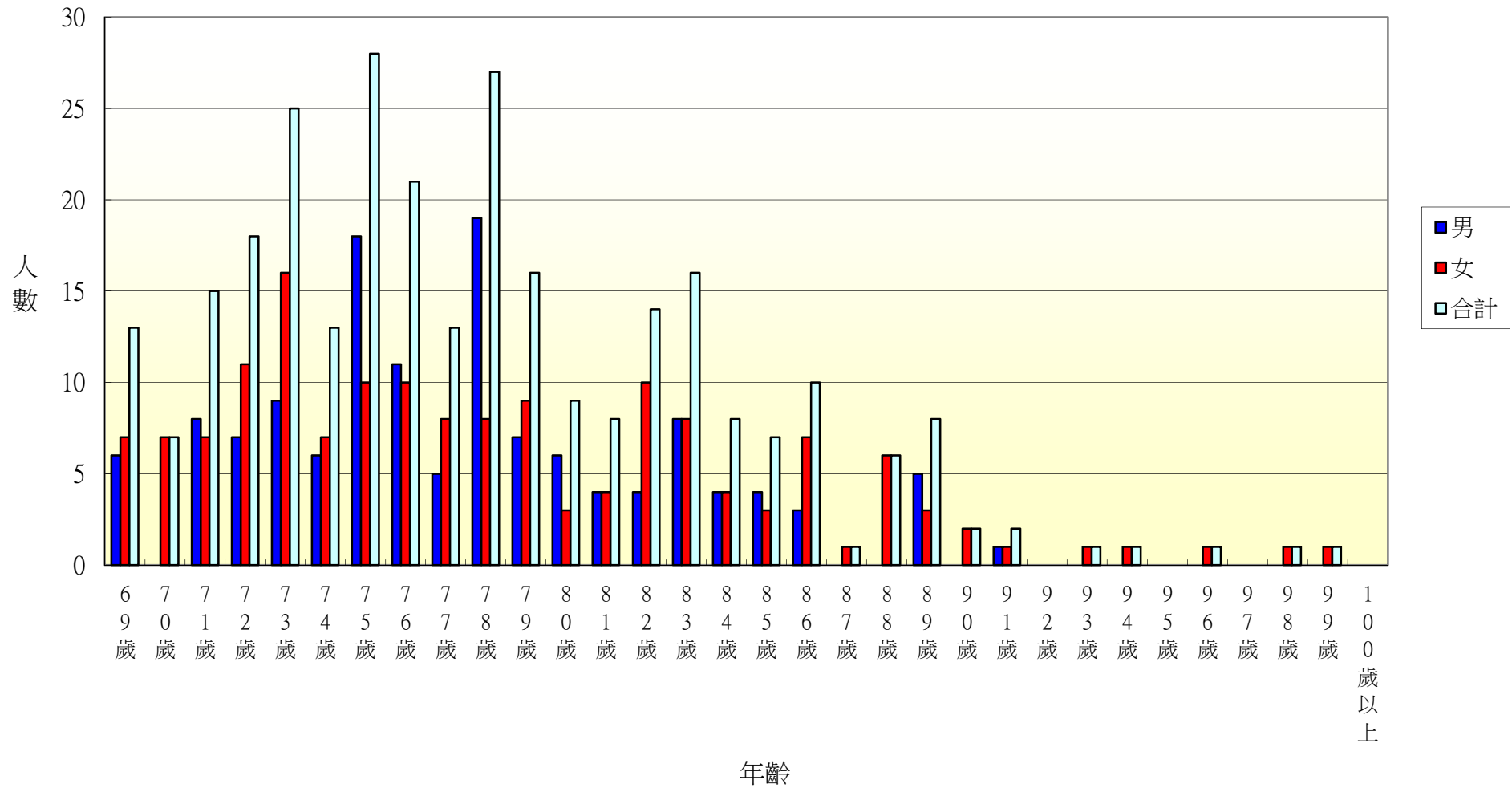
105年北斗鎮大道里各年齡層人口統計圖(0~34歲)



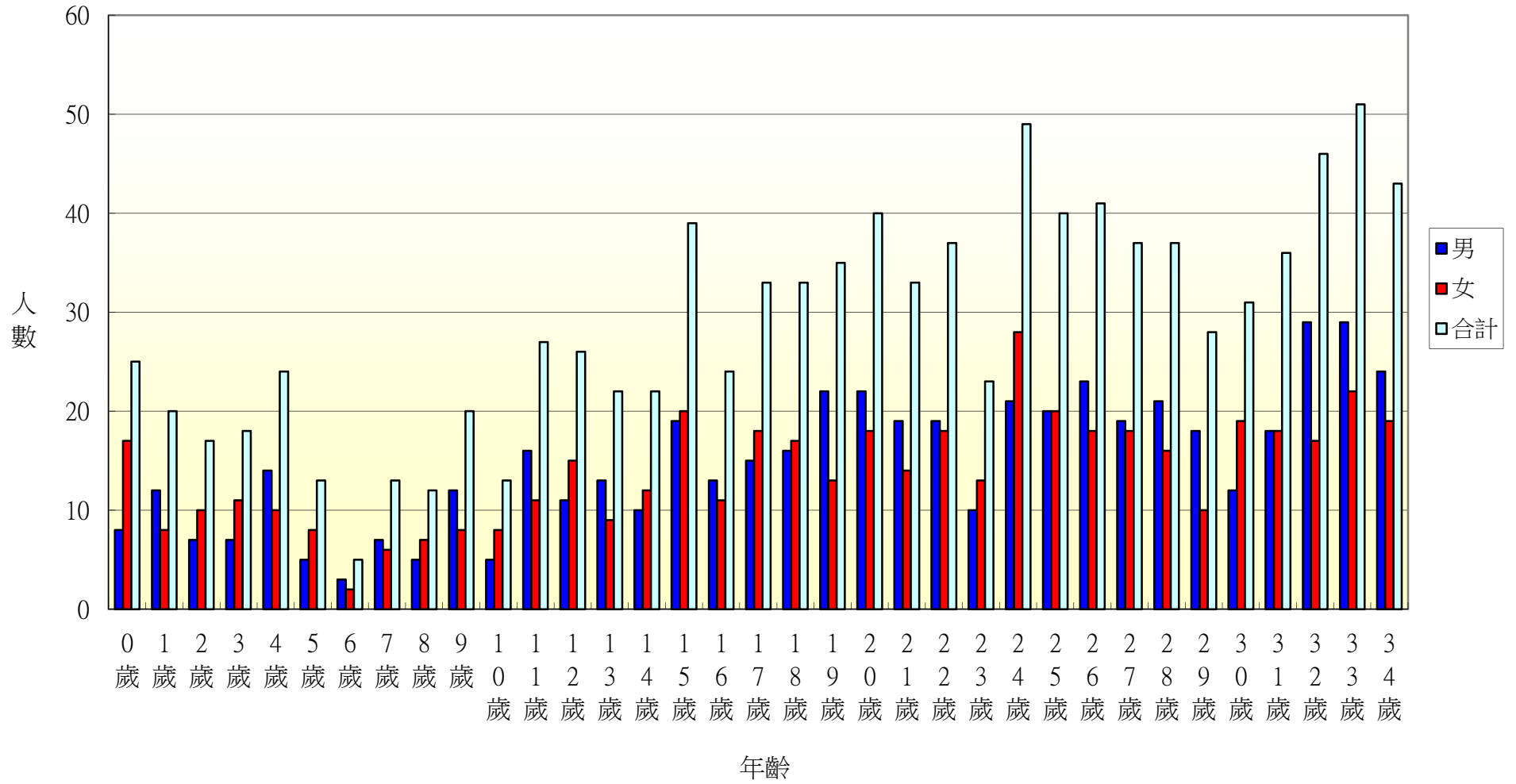
105年北斗鎮大道里各年齡層人口統計圖(35~68歲)



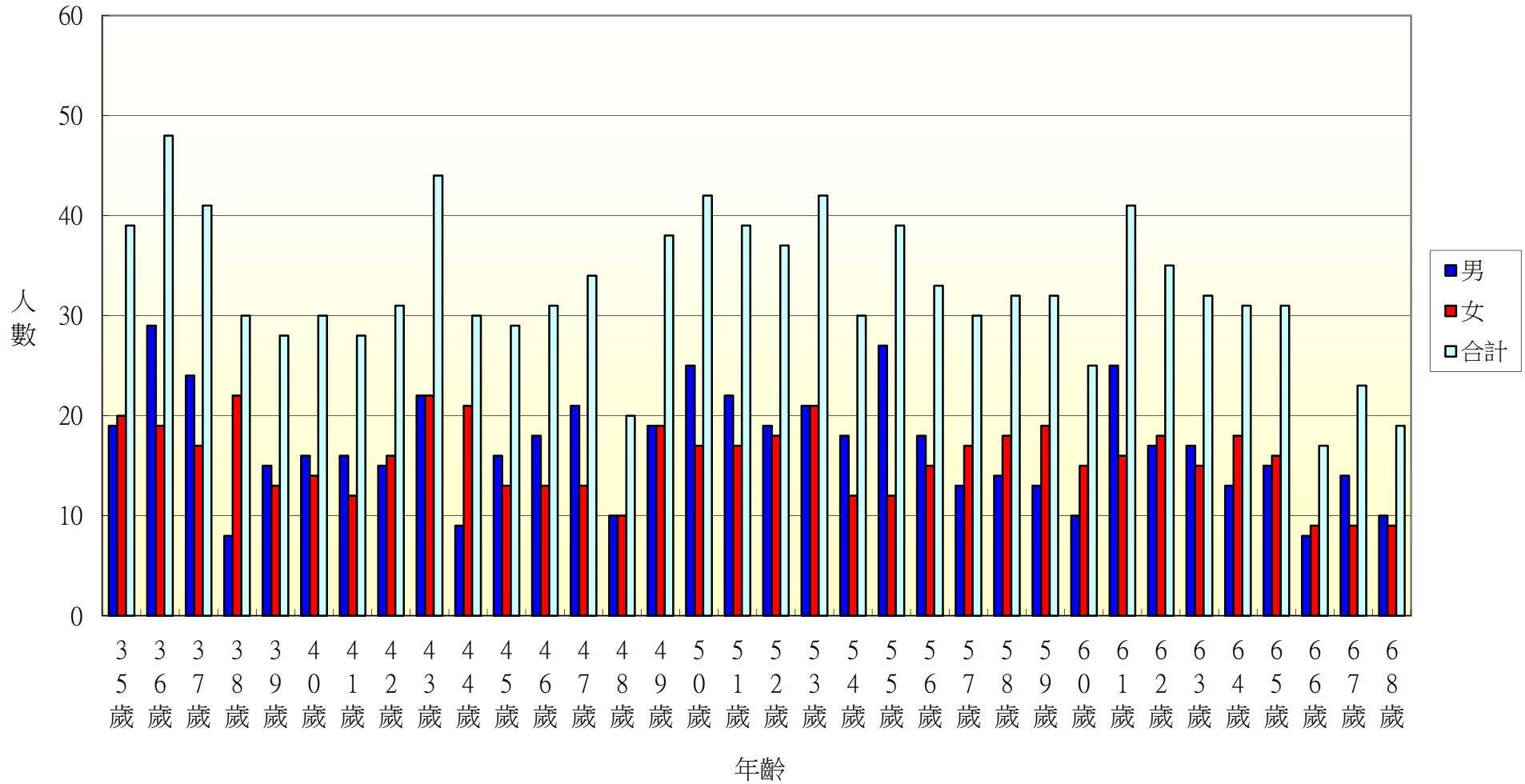
105年北斗鎮大道里各年齡層人口統計圖(69~100歲)



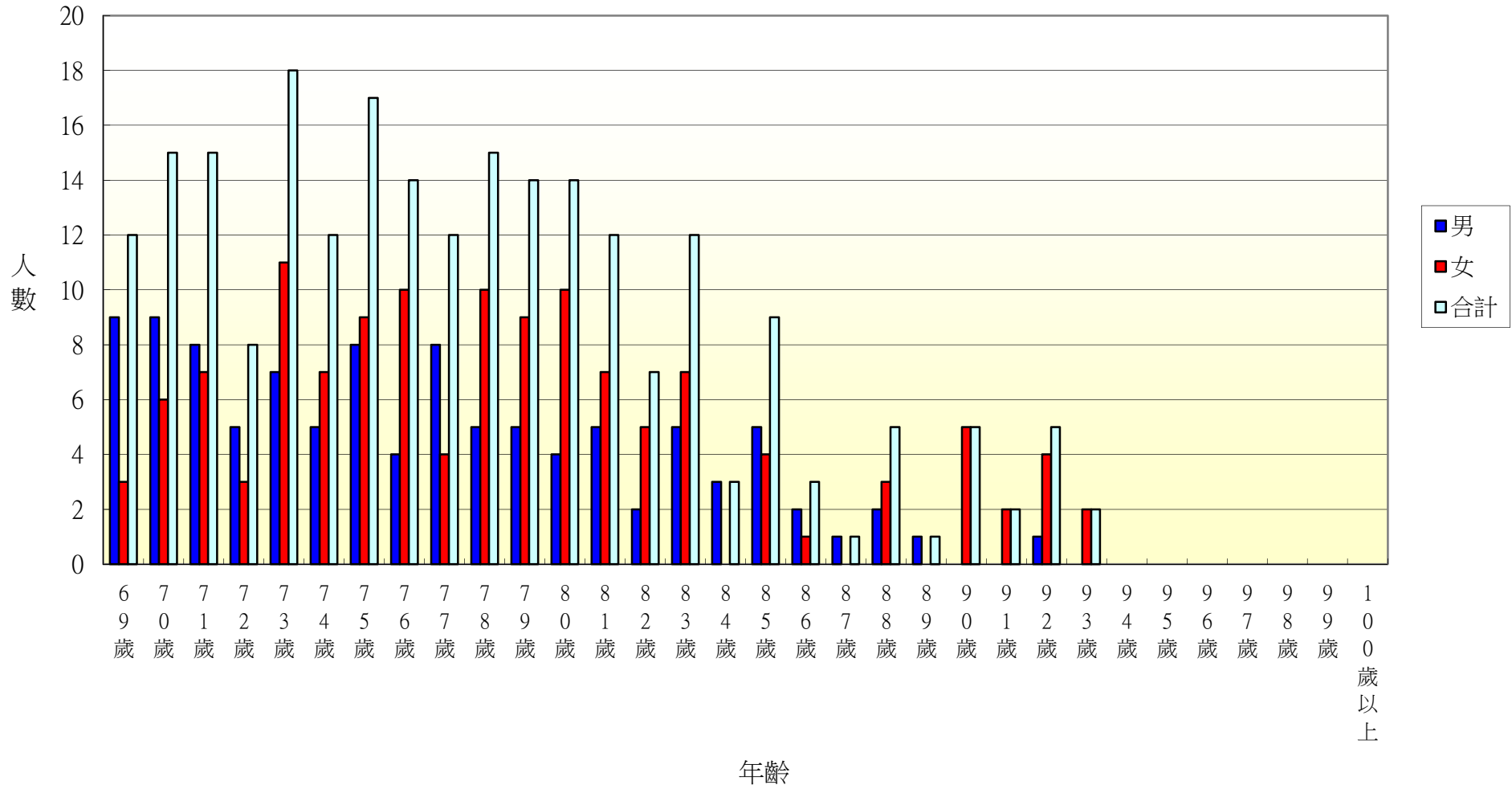
105年北斗鎮新生里各年齡層人口統計圖(0~34歲)



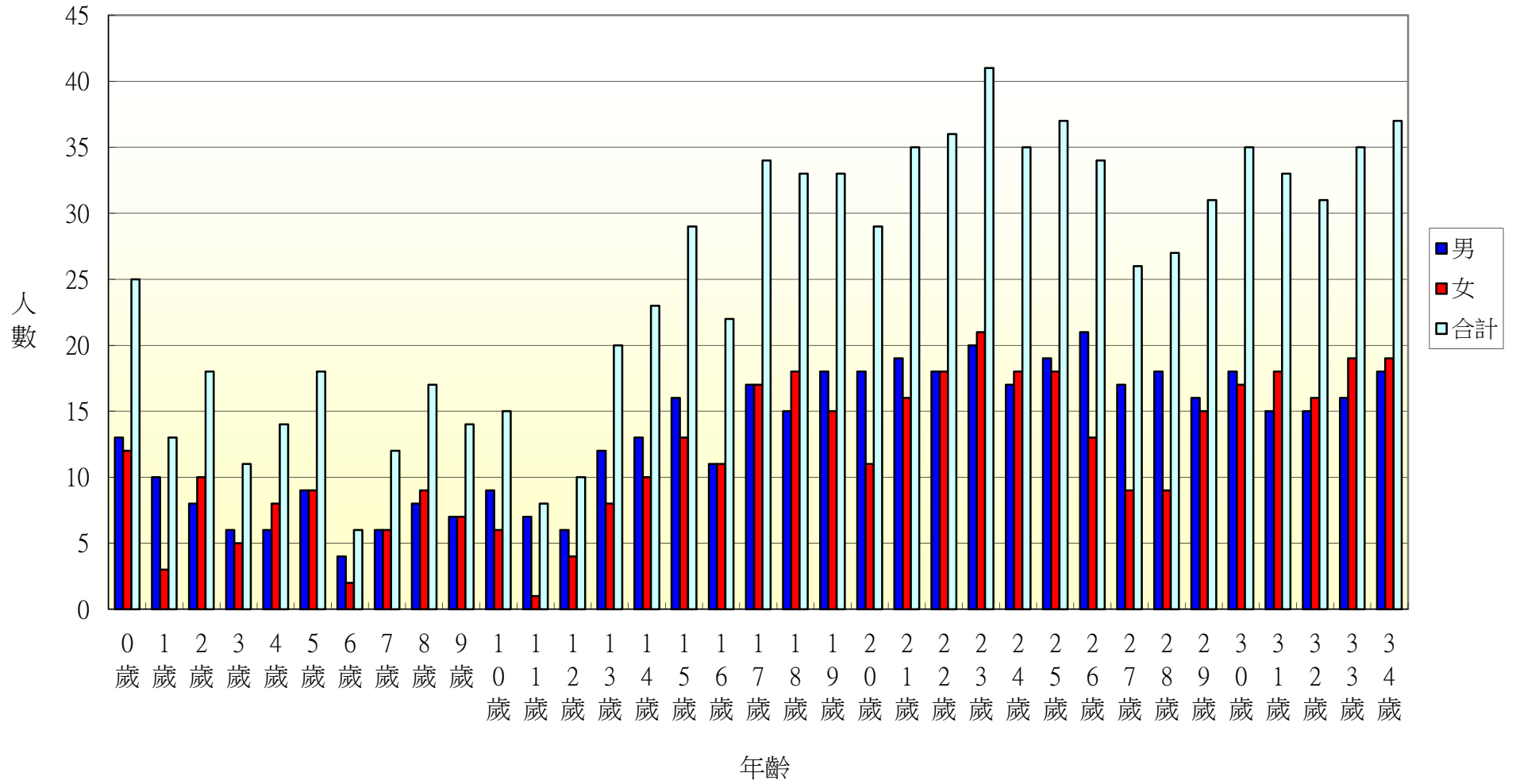
105年北斗鎮新生里各年齡層人口統計圖(35~68歲)



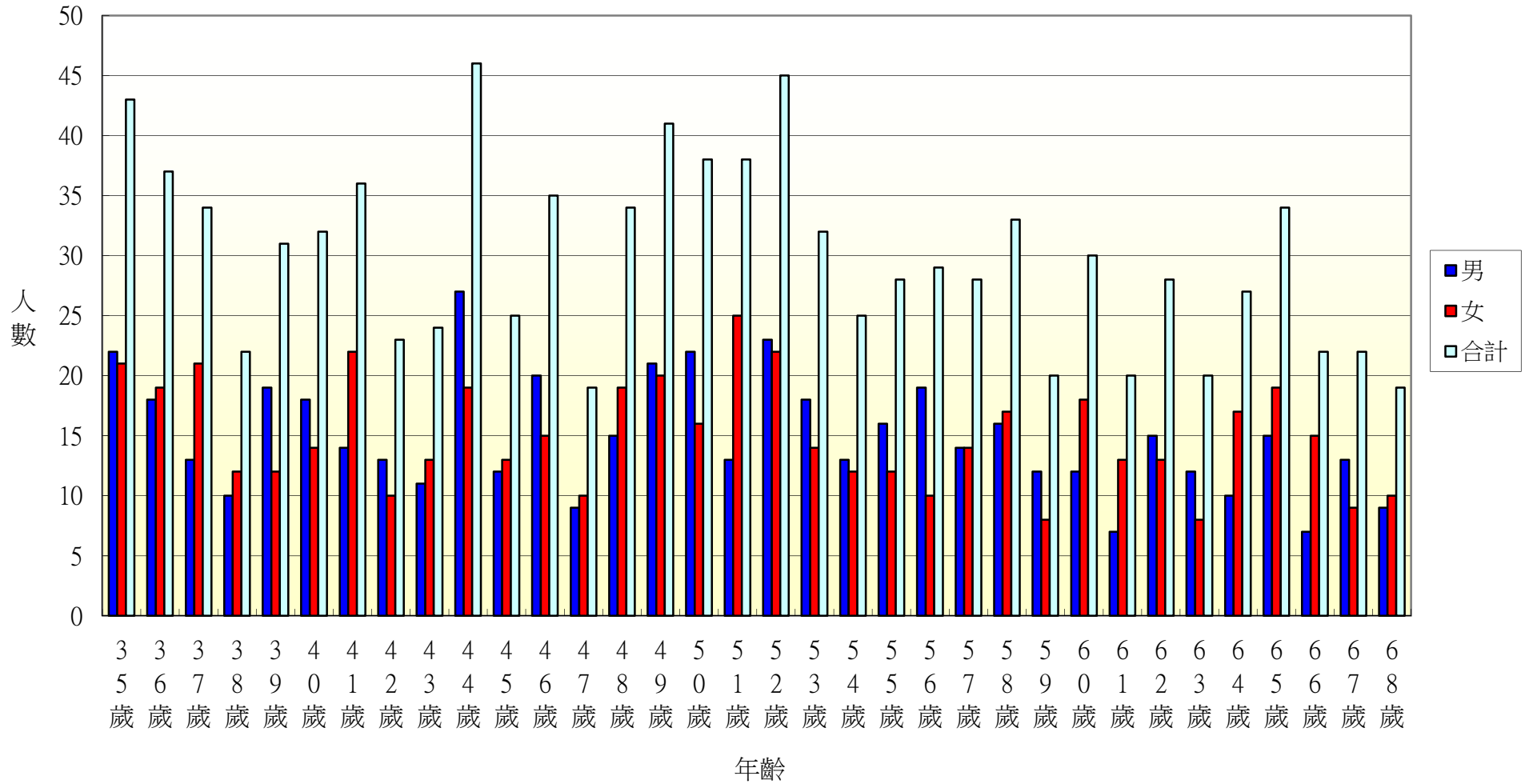
105年北斗鎮新生里各年齡層人口統計圖(69~100歲)



105年北斗鎮大新里各年齡層人口統計圖(0~34歲)



105年北斗鎮大新里各年齡層人口統計圖(35~68歲)



105年北斗鎮大新里各年齡層人口統計圖(69~100歲)

