

資料日期：105年5月 範圍：全鎮

性別/年齡	0歲	1歲	2歲	3歲	4歲	5歲	6歲	7歲	8歲	9歲	10歲	11歲
男	174	169	128	146	137	110	144	169	145	158	162	173
女	176	152	130	144	128	110	129	140	123	155	159	168
合計	350	321	258	290	265	220	273	309	268	313	321	341
性別/年齡	12歲	13歲	14歲	15歲	16歲	17歲	18歲	19歲	20歲	21歲	22歲	23歲
男	185	223	208	243	214	217	246	266	241	217	238	250
女	177	195	179	232	176	224	216	203	208	201	229	236
合計	362	418	387	475	390	441	462	469	449	418	467	486
性別/年齡	24歲	25歲	26歲	27歲	28歲	29歲	30歲	31歲	32歲	33歲	34歲	35歲
男	247	267	271	256	225	250	241	281	297	288	280	281
女	256	245	243	239	207	247	242	268	290	278	279	297
合計	503	512	514	495	432	497	483	549	587	566	559	578
性別/年齡	36歲	37歲	38歲	39歲	40歲	41歲	42歲	43歲	44歲	45歲	46歲	47歲
男	270	245	257	287	264	217	243	248	232	234	240	216
女	261	259	245	243	247	231	225	190	242	217	222	230
合計	531	504	502	530	511	448	468	438	474	451	462	446
性別/年齡	48歲	49歲	50歲	51歲	52歲	53歲	54歲	55歲	56歲	57歲	58歲	59歲
男	241	239	239	250	240	244	256	285	230	234	222	236
女	207	212	219	261	238	252	245	239	249	256	220	226
合計	448	451	458	511	478	496	501	524	479	490	442	462
性別/年齡	60歲	61歲	62歲	63歲	64歲	65歲	66歲	67歲	68歲	69歲	70歲	71歲
男	200	224	222	184	189	206	113	166	130	123	76	111
女	207	239	189	226	205	176	161	164	142	101	94	89
合計	407	463	411	410	394	382	274	330	272	224	170	200

資料日期：105年5月 範圍：全鎮

性別/年齡	72歲	73歲	74歲	75歲	76歲	77歲	78歲	79歲	80歲	81歲	82歲	83歲
男	93	108	104	95	90	98	94	67	71	55	53	54
女	105	113	117	128	110	103	110	97	101	80	92	70
合計	198	221	221	223	200	201	204	164	172	135	145	124
性別/年齡	84歲	85歲	86歲	87歲	88歲	89歲	90歲	91歲	92歲	93歲	94歲	95歲
男	53	37	25	26	19	13	15	12	5	4	6	1
女	58	50	44	39	37	28	25	23	19	13	8	6
合計	111	87	69	65	56	41	40	35	24	17	14	7
性別/年齡	96歲	97歲	98歲	99歲	100歲以上							
男	2	2	0	0	0							
女	1	3	3	2	1							
合計	3	5	3	2	1							

一個階段年齡	0~4歲	5~9歲	10~14歲	15~19歲	20~24歲	25~29歲	30~34歲	35~39歲	40~44歲	45~49歲	50~54歲
男	754	726	951	1186	1193	1269	1387	1340	1204	1170	1229
女	730	657	878	1051	1130	1181	1357	1305	1135	1088	1215
合計	1484	1383	1829	2237	2323	2450	2744	2645	2339	2258	2444
一個階段年齡	55~59歲	60~64歲	65~69歲	70~74歲	75~79歲	80~84歲	85~89歲	90~94歲	95~99歲	100歲以上	
男	1207	1019	738	492	444	286	120	42	5	0	
女	1190	1066	744	518	548	401	198	88	15	1	
合計	2397	2085	1482	1010	992	687	318	130	20	1	

1~100歲總人數	
男	16762
女	16496
總計	33258

資料日期：105年5月 範圍：光復里

性別/年齡	0歲	1歲	2歲	3歲	4歲	5歲	6歲	7歲	8歲	9歲	10歲	11歲
男	18	9	6	15	12	13	17	23	10	11	13	16
女	13	10	8	11	18	4	22	16	18	14	11	11
合計	31	19	14	26	30	17	39	39	28	25	24	27
性別/年齡	12歲	13歲	14歲	15歲	16歲	17歲	18歲	19歲	20歲	21歲	22歲	23歲
男	10	13	15	17	14	13	16	14	16	11	14	17
女	19	17	6	12	9	14	12	15	8	11	14	17
合計	29	30	21	29	23	27	28	29	24	22	28	34
性別/年齡	24歲	25歲	26歲	27歲	28歲	29歲	30歲	31歲	32歲	33歲	34歲	35歲
男	16	18	18	15	8	14	12	20	20	23	13	15
女	17	18	18	21	15	20	13	19	23	13	22	19
合計	33	36	36	36	23	34	25	39	43	36	35	34
性別/年齡	36歲	37歲	38歲	39歲	40歲	41歲	42歲	43歲	44歲	45歲	46歲	47歲
男	18	9	18	11	22	16	17	14	13	12	13	15
女	20	20	15	15	21	13	16	9	9	13	11	16
合計	38	29	33	26	43	29	33	23	22	25	24	31
性別/年齡	48歲	49歲	50歲	51歲	52歲	53歲	54歲	55歲	56歲	57歲	58歲	59歲
男	17	12	12	21	17	16	18	18	12	14	13	13
女	14	13	16	17	15	19	15	20	14	24	13	12
合計	31	25	28	38	32	35	33	38	26	38	26	25
性別/年齡	60歲	61歲	62歲	63歲	64歲	65歲	66歲	67歲	68歲	69歲	70歲	71歲
男	15	10	12	10	8	8	8	7	8	10	3	3
女	17	9	8	14	18	12	12	8	8	8	6	3
合計	32	19	20	24	26	20	20	15	16	18	9	6

資料日期：105年5月 範圍：光復里

性別/年齡	72歲	73歲	74歲	75歲	76歲	77歲	78歲	79歲	80歲	81歲	82歲	83歲
男	5	4	6	11	8	4	3	3	6	2	3	2
女	6	6	8	12	8	9	7	3	8	1	6	2
合計	11	10	14	23	16	13	10	6	14	3	9	4
性別/年齡	84歲	85歲	86歲	87歲	88歲	89歲	90歲	91歲	92歲	93歲	94歲	95歲
男	3	0	3	0	1	1	2	2	0	0	0	0
女	10	1	1	1	1	3	1	1	0	2	0	0
合計	13	1	4	1	2	4	3	3	0	2	0	0
性別/年齡	96歲	97歲	98歲	99歲	100歲以上							
男	1	0	0	0	0							
女	1	1	0	0	0							
合計	2	1	0	0	0							

一個階段年齡	0~4歲	5~9歲	10~14歲	15~19歲	20~24歲	25~29歲	30~34歲	35~39歲	40~44歲	45~49歲	50~54歲
男	60	74	67	74	74	73	88	71	82	69	84
女	60	74	64	62	67	92	90	89	68	67	82
合計	120	148	131	136	141	165	178	160	150	136	166
一個階段年齡	55~59歲	60~64歲	65~69歲	70~74歲	75~79歲	80~84歲	85~89歲	90~94歲	95~99歲	100歲以上	
男	70	55	41	21	29	16	5	4	1	0	
女	83	66	48	29	39	27	7	4	2	0	
合計	153	121	89	50	68	43	12	8	3	0	

1~100歲總人數	
男	1058
女	1120
總計	2178

資料日期：105年5月 範圍：新政里

性別/年齡	0歲	1歲	2歲	3歲	4歲	5歲	6歲	7歲	8歲	9歲	10歲	11歲
男	3	7	4	0	3	4	9	9	15	0	10	7
女	6	7	2	6	5	5	4	6	2	2	11	5
合計	9	14	6	6	8	9	13	15	17	2	21	12
性別/年齡	12歲	13歲	14歲	15歲	16歲	17歲	18歲	19歲	20歲	21歲	22歲	23歲
男	4	3	4	1	4	5	6	6	4	5	7	5
女	7	8	5	3	1	7	6	7	5	4	5	6
合計	11	11	9	4	5	12	12	13	9	9	12	11
性別/年齡	24歲	25歲	26歲	27歲	28歲	29歲	30歲	31歲	32歲	33歲	34歲	35歲
男	2	4	12	10	7	7	5	9	5	8	5	4
女	6	4	11	12	4	10	4	6	7	9	11	10
合計	8	8	23	22	11	17	9	15	12	17	16	14
性別/年齡	36歲	37歲	38歲	39歲	40歲	41歲	42歲	43歲	44歲	45歲	46歲	47歲
男	6	7	3	5	1	9	7	13	9	5	8	4
女	5	7	12	4	6	6	8	6	9	10	7	2
合計	11	14	15	9	7	15	15	19	18	15	15	6
性別/年齡	48歲	49歲	50歲	51歲	52歲	53歲	54歲	55歲	56歲	57歲	58歲	59歲
男	6	9	7	8	6	12	8	8	3	8	6	7
女	7	3	8	3	11	5	11	5	10	6	3	10
合計	13	12	15	11	17	17	19	13	13	14	9	17
性別/年齡	60歲	61歲	62歲	63歲	64歲	65歲	66歲	67歲	68歲	69歲	70歲	71歲
男	4	5	7	10	2	4	6	2	6	5	3	3
女	8	5	2	7	8	6	3	9	5	3	2	3
合計	12	10	9	17	10	10	9	11	11	8	5	6

資料日期：105年5月 範圍：新政里

性別/年齡	72歲	73歲	74歲	75歲	76歲	77歲	78歲	79歲	80歲	81歲	82歲	83歲
男	5	7	5	2	3	7	2	3	3	3	1	1
女	3	4	10	6	2	3	2	7	2	6	3	3
合計	8	11	15	8	5	10	4	10	5	9	4	4
性別/年齡	84歲	85歲	86歲	87歲	88歲	89歲	90歲	91歲	92歲	93歲	94歲	95歲
男	3	1	2	0	2	0	0	1	1	0	0	0
女	0	2	3	0	1	2	0	0	2	0	1	0
合計	3	3	5	0	3	2	0	1	3	0	1	0
性別/年齡	96歲	97歲	98歲	99歲	100歲以上							
男	0	0	0	0	0							
女	0	0	0	0	0							
合計	0	0	0	0	0							

一個階段年齡	0~4歲	5~9歲	10~14歲	15~19歲	20~24歲	25~29歲	30~34歲	35~39歲	40~44歲	45~49歲	50~54歲
男	17	37	28	22	23	40	32	25	39	32	41
女	26	19	36	24	26	41	37	38	35	29	38
合計	43	56	64	46	49	81	69	63	74	61	79
一個階段年齡	55~59歲	60~64歲	65~69歲	70~74歲	75~79歲	80~84歲	85~89歲	90~94歲	95~99歲	100歲以上	
男	32	28	23	23	17	11	5	2	0	0	
女	34	30	26	22	20	14	8	3	0	0	
合計	66	58	49	45	37	25	13	5	0	0	

1~100歲總人數	
男	477
女	506
總計	983

資料日期：105年5月 範圍：重慶里

性別/年齡	0歲	1歲	2歲	3歲	4歲	5歲	6歲	7歲	8歲	9歲	10歲	11歲
男	4	3	4	2	4	0	2	7	2	1	4	4
女	4	1	1	3	0	2	2	0	5	2	3	1
合計	8	4	5	5	4	2	4	7	7	3	7	5
性別/年齡	12歲	13歲	14歲	15歲	16歲	17歲	18歲	19歲	20歲	21歲	22歲	23歲
男	2	4	1	2	3	0	8	5	4	6	4	4
女	6	3	3	7	2	7	2	1	6	1	4	4
合計	8	7	4	9	5	7	10	6	10	7	8	8
性別/年齡	24歲	25歲	26歲	27歲	28歲	29歲	30歲	31歲	32歲	33歲	34歲	35歲
男	5	8	7	9	6	4	11	7	5	6	5	4
女	2	5	6	3	2	6	6	8	7	4	7	5
合計	7	13	13	12	8	10	17	15	12	10	12	9
性別/年齡	36歲	37歲	38歲	39歲	40歲	41歲	42歲	43歲	44歲	45歲	46歲	47歲
男	4	2	3	6	3	5	4	7	5	6	8	4
女	4	3	1	3	1	4	4	2	2	9	4	4
合計	8	5	4	9	4	9	8	9	7	15	12	8
性別/年齡	48歲	49歲	50歲	51歲	52歲	53歲	54歲	55歲	56歲	57歲	58歲	59歲
男	4	5	3	6	7	7	3	5	8	6	4	14
女	3	9	3	5	7	8	1	4	4	9	9	4
合計	7	14	6	11	14	15	4	9	12	15	13	18
性別/年齡	60歲	61歲	62歲	63歲	64歲	65歲	66歲	67歲	68歲	69歲	70歲	71歲
男	3	8	2	5	5	5	3	3	4	3	1	2
女	5	3	6	5	4	6	2	4	1	1	2	2
合計	8	11	8	10	9	11	5	7	5	4	3	4

資料日期：105年5月 範圍：重慶里

性別/年齡	72歲	73歲	74歲	75歲	76歲	77歲	78歲	79歲	80歲	81歲	82歲	83歲
男	2	1	1	0	6	4	2	3	0	2	2	2
女	2	4	6	5	8	0	2	3	3	2	5	3
合計	4	5	7	5	14	4	4	6	3	4	7	5
性別/年齡	84歲	85歲	86歲	87歲	88歲	89歲	90歲	91歲	92歲	93歲	94歲	95歲
男	1	2	2	0	0	0	2	1	0	0	0	0
女	2	3	2	4	0	0	0	1	0	0	1	1
合計	3	5	4	4	0	0	2	2	0	0	1	1
性別/年齡	96歲	97歲	98歲	99歲	100歲以上							
男	0	0	0	0	0							
女	0	0	0	0	0							
合計	0	0	0	0	0							

一個階段年齡	0~4歲	5~9歲	10~14歲	15~19歲	20~24歲	25~29歲	30~34歲	35~39歲	40~44歲	45~49歲	50~54歲
男	17	12	15	18	23	34	34	19	24	27	26
女	9	11	16	19	17	22	32	16	13	29	24
合計	26	23	31	37	40	56	66	35	37	56	50
一個階段年齡	55~59歲	60~64歲	65~69歲	70~74歲	75~79歲	80~84歲	85~89歲	90~94歲	95~99歲	100歲以上	
男	37	23	18	7	15	7	4	3	0	0	
女	30	23	14	16	18	15	9	2	1	0	
合計	67	46	32	23	33	22	13	5	1	0	

1~100歲總人數	
男	363
女	336
總計	699

資料日期：105年5月 範圍：五權里

性別/年齡	0歲	1歲	2歲	3歲	4歲	5歲	6歲	7歲	8歲	9歲	10歲	11歲
男	4	4	3	4	3	5	0	3	2	3	4	1
女	1	1	3	2	1	1	2	4	1	1	5	6
合計	5	5	6	6	4	6	2	7	3	4	9	7
性別/年齡	12歲	13歲	14歲	15歲	16歲	17歲	18歲	19歲	20歲	21歲	22歲	23歲
男	4	6	7	2	7	5	5	3	6	5	8	5
女	10	3	5	5	3	2	3	6	6	4	8	5
合計	14	9	12	7	10	7	8	9	12	9	16	10
性別/年齡	24歲	25歲	26歲	27歲	28歲	29歲	30歲	31歲	32歲	33歲	34歲	35歲
男	4	8	6	4	2	5	5	11	11	5	8	10
女	3	6	6	4	8	5	9	4	11	9	6	4
合計	7	14	12	8	10	10	14	15	22	14	14	14
性別/年齡	36歲	37歲	38歲	39歲	40歲	41歲	42歲	43歲	44歲	45歲	46歲	47歲
男	2	6	9	7	6	6	4	9	3	2	9	7
女	6	4	3	3	6	7	6	4	4	5	7	5
合計	8	10	12	10	12	13	10	13	7	7	16	12
性別/年齡	48歲	49歲	50歲	51歲	52歲	53歲	54歲	55歲	56歲	57歲	58歲	59歲
男	8	5	3	7	7	6	5	6	6	7	8	3
女	3	2	4	7	6	2	6	7	9	6	10	6
合計	11	7	7	14	13	8	11	13	15	13	18	9
性別/年齡	60歲	61歲	62歲	63歲	64歲	65歲	66歲	67歲	68歲	69歲	70歲	71歲
男	5	9	9	6	4	4	6	4	3	3	3	2
女	4	7	2	5	5	4	4	4	7	2	4	1
合計	9	16	11	11	9	8	10	8	10	5	7	3

資料日期：105年5月 範圍：五權里

性別/年齡	72歲	73歲	74歲	75歲	76歲	77歲	78歲	79歲	80歲	81歲	82歲	83歲
男	0	3	5	1	4	1	4	2	6	4	1	2
女	3	3	4	2	6	6	6	1	2	3	0	5
合計	3	6	9	3	10	7	10	3	8	7	1	7
性別/年齡	84歲	85歲	86歲	87歲	88歲	89歲	90歲	91歲	92歲	93歲	94歲	95歲
男	2	3	1	0	0	0	1	0	1	0	0	0
女	5	1	1	0	1	2	0	0	1	1	0	1
合計	7	4	2	0	1	2	1	0	2	1	0	1
性別/年齡	96歲	97歲	98歲	99歲	100歲以上							
男	0	0	0	0	0							
女	0	0	0	0	0							
合計	0	0	0	0	0							

一個階段年齡	0~4歲	5~9歲	10~14歲	15~19歲	20~24歲	25~29歲	30~34歲	35~39歲	40~44歲	45~49歲	50~54歲
男	18	13	22	22	28	25	40	34	28	31	28
女	8	9	29	19	26	29	39	20	27	22	25
合計	26	22	51	41	54	54	79	54	55	53	53
一個階段年齡	55~59歲	60~64歲	65~69歲	70~74歲	75~79歲	80~84歲	85~89歲	90~94歲	95~99歲	100歲以上	
男	30	33	20	13	12	15	4	2	0	0	
女	38	23	21	15	21	15	5	2	1	0	
合計	68	56	41	28	33	30	9	4	1	0	

1~100歲總人數	
男	418
女	394
總計	812

資料日期：105年5月 範圍：七星里

性別/年齡	0歲	1歲	2歲	3歲	4歲	5歲	6歲	7歲	8歲	9歲	10歲	11歲
男	7	4	7	5	7	4	7	5	5	8	7	10
女	9	7	7	8	10	5	6	8	5	6	5	7
合計	16	11	14	13	17	9	13	13	10	14	12	17
性別/年齡	12歲	13歲	14歲	15歲	16歲	17歲	18歲	19歲	20歲	21歲	22歲	23歲
男	9	7	13	9	8	5	16	13	16	11	15	9
女	10	10	4	9	10	8	13	13	11	8	8	17
合計	19	17	17	18	18	13	29	26	27	19	23	26
性別/年齡	24歲	25歲	26歲	27歲	28歲	29歲	30歲	31歲	32歲	33歲	34歲	35歲
男	11	14	13	9	16	13	14	12	18	13	13	9
女	14	11	11	16	9	14	15	8	13	16	16	14
合計	25	25	24	25	25	27	29	20	31	29	29	23
性別/年齡	36歲	37歲	38歲	39歲	40歲	41歲	42歲	43歲	44歲	45歲	46歲	47歲
男	12	13	13	21	17	16	13	18	9	21	7	10
女	11	16	11	11	6	10	18	11	12	11	9	13
合計	23	29	24	32	23	26	31	29	21	32	16	23
性別/年齡	48歲	49歲	50歲	51歲	52歲	53歲	54歲	55歲	56歲	57歲	58歲	59歲
男	12	13	13	12	13	14	12	13	19	8	18	21
女	11	8	10	14	11	14	10	7	13	11	13	14
合計	23	21	23	26	24	28	22	20	32	19	31	35
性別/年齡	60歲	61歲	62歲	63歲	64歲	65歲	66歲	67歲	68歲	69歲	70歲	71歲
男	15	15	14	5	11	20	4	10	8	4	3	6
女	13	12	16	11	12	6	11	12	10	5	2	6
合計	28	27	30	16	23	26	15	22	18	9	5	12

資料日期：105年5月 範圍：七星里

性別/年齡	72歲	73歲	74歲	75歲	76歲	77歲	78歲	79歲	80歲	81歲	82歲	83歲
男	7	7	11	5	6	4	6	2	5	2	4	6
女	6	10	4	5	5	4	7	6	3	5	4	5
合計	13	17	15	10	11	8	13	8	8	7	8	11
性別/年齡	84歲	85歲	86歲	87歲	88歲	89歲	90歲	91歲	92歲	93歲	94歲	95歲
男	4	2	0	1	1	1	1	2	0	1	0	0
女	4	8	3	3	2	1	1	0	1	2	1	1
合計	8	10	3	4	3	2	2	2	1	3	1	1
性別/年齡	96歲	97歲	98歲	99歲	100歲以上							
男	0	0	0	0	0							
女	0	0	0	0	0							
合計	0	0	0	0	0							

一個階段年齡	0~4歲	5~9歲	10~14歲	15~19歲	20~24歲	25~29歲	30~34歲	35~39歲	40~44歲	45~49歲	50~54歲
男	30	29	46	51	62	65	70	68	73	63	64
女	41	30	36	53	58	61	68	63	57	52	59
合計	71	59	82	104	120	126	138	131	130	115	123
一個階段年齡	55~59歲	60~64歲	65~69歲	70~74歲	75~79歲	80~84歲	85~89歲	90~94歲	95~99歲	100歲以上	
男	79	60	46	34	23	21	5	4	0	0	
女	58	64	44	28	27	21	17	5	1	0	
合計	137	124	90	62	50	42	22	9	1	0	

1~100歲總人數	
男	893
女	843
總計	1736

資料日期：105年5月 範圍：居仁里

性別/年齡	0歲	1歲	2歲	3歲	4歲	5歲	6歲	7歲	8歲	9歲	10歲	11歲
男	6	11	4	10	10	7	12	8	13	5	6	10
女	6	5	4	4	4	8	6	3	5	9	8	11
合計	12	16	8	14	14	15	18	11	18	14	14	21
性別/年齡	12歲	13歲	14歲	15歲	16歲	17歲	18歲	19歲	20歲	21歲	22歲	23歲
男	6	10	13	4	6	2	5	13	10	13	8	11
女	9	3	7	11	7	9	6	6	8	6	8	7
合計	15	13	20	15	13	11	11	19	18	19	16	18
性別/年齡	24歲	25歲	26歲	27歲	28歲	29歲	30歲	31歲	32歲	33歲	34歲	35歲
男	13	12	5	9	12	11	11	13	12	12	15	10
女	12	9	13	11	10	4	12	17	8	8	15	14
合計	25	21	18	20	22	15	23	30	20	20	30	24
性別/年齡	36歲	37歲	38歲	39歲	40歲	41歲	42歲	43歲	44歲	45歲	46歲	47歲
男	12	10	15	13	7	8	11	11	6	11	11	8
女	15	11	6	16	13	11	3	10	12	8	6	10
合計	27	21	21	29	20	19	14	21	18	19	17	18
性別/年齡	48歲	49歲	50歲	51歲	52歲	53歲	54歲	55歲	56歲	57歲	58歲	59歲
男	13	6	14	11	12	9	9	15	17	10	20	10
女	6	6	9	12	6	10	12	10	9	12	10	10
合計	19	12	23	23	18	19	21	25	26	22	30	20
性別/年齡	60歲	61歲	62歲	63歲	64歲	65歲	66歲	67歲	68歲	69歲	70歲	71歲
男	13	8	10	13	7	17	6	15	10	8	6	8
女	10	9	8	13	10	16	10	9	14	7	7	4
合計	23	17	18	26	17	33	16	24	24	15	13	12

資料日期：105年5月 範圍：居仁里

性別/年齡	72歲	73歲	74歲	75歲	76歲	77歲	78歲	79歲	80歲	81歲	82歲	83歲
男	5	6	7	7	6	6	7	6	6	2	3	7
女	7	5	5	9	5	5	7	7	4	5	5	5
合計	12	11	12	16	11	11	14	13	10	7	8	12
性別/年齡	84歲	85歲	86歲	87歲	88歲	89歲	90歲	91歲	92歲	93歲	94歲	95歲
男	5	1	1	2	1	0	1	1	0	0	0	0
女	2	6	4	5	0	2	2	1	2	0	0	1
合計	7	7	5	7	1	2	3	2	2	0	0	1
性別/年齡	96歲	97歲	98歲	99歲	100歲以上							
男	0	0	0	0	0							
女	0	0	0	0	0							
合計	0	0	0	0	0							

一個階段年齡	0~4歲	5~9歲	10~14歲	15~19歲	20~24歲	25~29歲	30~34歲	35~39歲	40~44歲	45~49歲	50~54歲
男	41	45	45	30	55	49	63	60	43	49	55
女	23	31	38	39	41	47	60	62	49	36	49
合計	64	76	83	69	96	96	123	122	92	85	104
一個階段年齡	55~59歲	60~64歲	65~69歲	70~74歲	75~79歲	80~84歲	85~89歲	90~94歲	95~99歲	100歲以上	
男	72	51	56	32	32	23	5	2	0	0	
女	51	50	56	28	33	21	17	5	1	0	
合計	123	101	112	60	65	44	22	7	1	0	

1~100歲總人數	
男	808
女	737
總計	1545

資料日期：105年5月 範圍：東光里

性別/年齡	0歲	1歲	2歲	3歲	4歲	5歲	6歲	7歲	8歲	9歲	10歲	11歲
男	17	13	14	18	17	8	11	13	9	9	9	15
女	16	11	12	12	8	13	14	16	10	13	9	11
合計	33	24	26	30	25	21	25	29	19	22	18	26
性別/年齡	12歲	13歲	14歲	15歲	16歲	17歲	18歲	19歲	20歲	21歲	22歲	23歲
男	15	22	20	24	20	25	22	21	25	17	13	23
女	14	26	17	19	14	14	13	7	18	17	19	21
合計	29	48	37	43	34	39	35	28	43	34	32	44
性別/年齡	24歲	25歲	26歲	27歲	28歲	29歲	30歲	31歲	32歲	33歲	34歲	35歲
男	24	14	18	18	22	23	18	18	23	18	27	26
女	14	18	15	18	14	23	18	15	24	22	17	27
合計	38	32	33	36	36	46	36	33	47	40	44	53
性別/年齡	36歲	37歲	38歲	39歲	40歲	41歲	42歲	43歲	44歲	45歲	46歲	47歲
男	17	19	21	35	28	13	18	19	25	14	16	18
女	26	30	25	20	23	21	18	8	19	21	22	20
合計	43	49	46	55	51	34	36	27	44	35	38	38
性別/年齡	48歲	49歲	50歲	51歲	52歲	53歲	54歲	55歲	56歲	57歲	58歲	59歲
男	23	16	15	15	17	11	26	19	13	19	19	17
女	23	21	14	26	14	19	24	19	26	19	14	21
合計	46	37	29	41	31	30	50	38	39	38	33	38
性別/年齡	60歲	61歲	62歲	63歲	64歲	65歲	66歲	67歲	68歲	69歲	70歲	71歲
男	21	18	15	21	21	14	7	11	6	9	5	12
女	19	20	15	20	19	11	10	14	7	5	6	12
合計	40	38	30	41	40	25	17	25	13	14	11	24

資料日期：105年5月 範圍：東光里

性別/年齡	72歲	73歲	74歲	75歲	76歲	77歲	78歲	79歲	80歲	81歲	82歲	83歲
男	9	5	7	8	10	8	5	3	3	4	5	2
女	7	7	8	12	4	9	5	4	8	3	7	4
合計	16	12	15	20	14	17	10	7	11	7	12	6
性別/年齡	84歲	85歲	86歲	87歲	88歲	89歲	90歲	91歲	92歲	93歲	94歲	95歲
男	1	2	3	5	0	4	0	0	0	1	1	0
女	4	5	4	4	2	2	1	4	2	2	0	0
合計	5	7	7	9	2	6	1	4	2	3	1	0
性別/年齡	96歲	97歲	98歲	99歲	100歲以上							
男	0	0	0	0	0							
女	0	0	0	0	0							
合計	0	0	0	0	0							

一個階段年齡	0~4歲	5~9歲	10~14歲	15~19歲	20~24歲	25~29歲	30~34歲	35~39歲	40~44歲	45~49歲	50~54歲
男	79	50	81	112	102	95	104	118	103	87	84
女	59	66	77	67	89	88	96	128	89	107	97
合計	138	116	158	179	191	183	200	246	192	194	181
一個階段年齡	55~59歲	60~64歲	65~69歲	70~74歲	75~79歲	80~84歲	85~89歲	90~94歲	95~99歲	100歲以上	
男	87	96	47	38	34	15	14	2	0	0	
女	99	93	47	40	34	26	17	9	0	0	
合計	186	189	94	78	68	41	31	11	0	0	

1~100歲總人數	
男	1348
女	1328
總計	2676

資料日期：105年5月 範圍：文昌里

性別/年齡	0歲	1歲	2歲	3歲	4歲	5歲	6歲	7歲	8歲	9歲	10歲	11歲
男	23	17	22	20	18	12	18	10	16	16	19	14
女	22	21	21	14	13	8	7	14	10	18	14	21
合計	45	38	43	34	31	20	25	24	26	34	33	35
性別/年齡	12歲	13歲	14歲	15歲	16歲	17歲	18歲	19歲	20歲	21歲	22歲	23歲
男	24	27	25	21	23	31	33	25	27	25	24	31
女	14	17	19	30	26	25	26	25	25	34	23	29
合計	38	44	44	51	49	56	59	50	52	59	47	60
性別/年齡	24歲	25歲	26歲	27歲	28歲	29歲	30歲	31歲	32歲	33歲	34歲	35歲
男	26	29	26	29	22	31	37	22	25	35	39	27
女	31	34	25	21	18	42	37	36	38	31	32	24
合計	57	63	51	50	40	73	74	58	63	66	71	51
性別/年齡	36歲	37歲	38歲	39歲	40歲	41歲	42歲	43歲	44歲	45歲	46歲	47歲
男	33	37	30	35	32	27	33	25	28	19	20	21
女	34	23	37	28	33	35	29	24	29	29	34	26
合計	67	60	67	63	65	62	62	49	57	48	54	47
性別/年齡	48歲	49歲	50歲	51歲	52歲	53歲	54歲	55歲	56歲	57歲	58歲	59歲
男	26	32	24	28	24	27	28	34	22	18	22	26
女	14	18	24	26	19	33	28	36	31	23	30	25
合計	40	50	48	54	43	60	56	70	53	41	52	51
性別/年齡	60歲	61歲	62歲	63歲	64歲	65歲	66歲	67歲	68歲	69歲	70歲	71歲
男	18	23	23	21	22	21	14	9	16	12	9	12
女	19	29	25	29	24	19	21	9	15	7	9	11
合計	37	52	48	50	46	40	35	18	31	19	18	23

資料日期：105年5月 範圍：文昌里

性別/年齡	72歲	73歲	74歲	75歲	76歲	77歲	78歲	79歲	80歲	81歲	82歲	83歲
男	8	4	5	7	2	10	7	2	2	4	6	5
女	10	9	7	11	4	10	11	8	8	6	9	1
合計	18	13	12	18	6	20	18	10	10	10	15	6
性別/年齡	84歲	85歲	86歲	87歲	88歲	89歲	90歲	91歲	92歲	93歲	94歲	95歲
男	6	3	2	2	2	1	1	0	1	0	0	0
女	3	2	2	2	1	1	3	3	1	1	0	0
合計	9	5	4	4	3	2	4	3	2	1	0	0
性別/年齡	96歲	97歲	98歲	99歲	100歲以上							
男	0	2	0	0	0							
女	0	1	0	0	0							
合計	0	3	0	0	0							

一個階段年齡	0~4歲	5~9歲	10~14歲	15~19歲	20~24歲	25~29歲	30~34歲	35~39歲	40~44歲	45~49歲	50~54歲
男	100	72	109	133	133	137	158	162	145	118	131
女	91	57	85	132	142	140	174	146	150	121	130
合計	191	129	194	265	275	277	332	308	295	239	261
一個階段年齡	55~59歲	60~64歲	65~69歲	70~74歲	75~79歲	80~84歲	85~89歲	90~94歲	95~99歲	100歲以上	
男	122	107	72	38	28	23	10	2	2	0	
女	145	126	71	46	44	27	8	8	1	0	
合計	267	233	143	84	72	50	18	10	3	0	

1~100歲總人數	
男	1802
女	1844
總計	3646

資料日期：105年5月 範圍：中和里

性別/年齡	0歲	1歲	2歲	3歲	4歲	5歲	6歲	7歲	8歲	9歲	10歲	11歲
男	4	9	6	1	8	6	5	7	6	4	7	6
女	13	3	5	6	3	7	5	9	4	7	9	6
合計	17	12	11	7	11	13	10	16	10	11	16	12
性別/年齡	12歲	13歲	14歲	15歲	16歲	17歲	18歲	19歲	20歲	21歲	22歲	23歲
男	9	18	10	11	7	10	13	12	11	19	9	15
女	9	4	8	15	9	16	12	16	8	11	13	13
合計	18	22	18	26	16	26	25	28	19	30	22	28
性別/年齡	24歲	25歲	26歲	27歲	28歲	29歲	30歲	31歲	32歲	33歲	34歲	35歲
男	6	13	11	6	11	9	11	13	14	8	13	5
女	16	6	14	10	8	8	7	11	11	11	14	14
合計	22	19	25	16	19	17	18	24	25	19	27	19
性別/年齡	36歲	37歲	38歲	39歲	40歲	41歲	42歲	43歲	44歲	45歲	46歲	47歲
男	6	9	15	11	15	7	16	14	17	15	18	15
女	10	7	10	8	19	8	10	8	15	14	16	13
合計	16	16	25	19	34	15	26	22	32	29	34	28
性別/年齡	48歲	49歲	50歲	51歲	52歲	53歲	54歲	55歲	56歲	57歲	58歲	59歲
男	10	14	11	13	7	16	11	6	15	14	6	13
女	6	14	8	12	7	18	14	15	9	10	3	9
合計	16	28	19	25	14	34	25	21	24	24	9	22
性別/年齡	60歲	61歲	62歲	63歲	64歲	65歲	66歲	67歲	68歲	69歲	70歲	71歲
男	4	8	13	7	5	7	3	4	7	4	5	7
女	8	6	5	11	10	4	5	14	4	5	2	2
合計	12	14	18	18	15	11	8	18	11	9	7	9

資料日期：105年5月 範圍：中和里

性別/年齡	72歲	73歲	74歲	75歲	76歲	77歲	78歲	79歲	80歲	81歲	82歲	83歲
男	2	3	11	5	3	3	7	2	2	3	2	2
女	7	6	6	4	5	6	5	5	4	1	6	5
合計	9	9	17	9	8	9	12	7	6	4	8	7
性別/年齡	84歲	85歲	86歲	87歲	88歲	89歲	90歲	91歲	92歲	93歲	94歲	95歲
男	3	3	1	5	1	1	1	1	0	0	0	0
女	2	0	1	1	1	3	1	1	1	0	0	0
合計	5	3	2	6	2	4	2	2	1	0	0	0
性別/年齡	96歲	97歲	98歲	99歲	100歲以上							
男	0	0	0	0	0							
女	0	0	0	0	0							
合計	0	0	0	0	0							

一個階段年齡	0~4歲	5~9歲	10~14歲	15~19歲	20~24歲	25~29歲	30~34歲	35~39歲	40~44歲	45~49歲	50~54歲
男	28	28	50	53	60	50	59	46	69	72	58
女	30	32	36	68	61	46	54	49	60	63	59
合計	58	60	86	121	121	96	113	95	129	135	117
一個階段年齡	55~59歲	60~64歲	65~69歲	70~74歲	75~79歲	80~84歲	85~89歲	90~94歲	95~99歲	100歲以上	
男	54	37	25	28	20	12	11	2	0	0	
女	46	40	32	23	25	18	6	3	0	0	
合計	100	77	57	51	45	30	17	5	0	0	

1~100歲總人數	
男	762
女	751
總計	1513

資料日期：105年5月 範圍：西德里

性別/年齡	0歲	1歲	2歲	3歲	4歲	5歲	6歲	7歲	8歲	9歲	10歲	11歲
男	30	31	26	22	20	20	22	32	25	32	31	31
女	30	29	17	28	22	20	18	28	26	18	28	24
合計	60	60	43	50	42	40	40	60	51	50	59	55
性別/年齡	12歲	13歲	14歲	15歲	16歲	17歲	18歲	19歲	20歲	21歲	22歲	23歲
男	44	42	31	44	41	35	38	45	32	34	48	51
女	28	37	35	36	39	37	40	36	34	34	40	42
合計	72	79	66	80	80	72	78	81	66	68	88	93
性別/年齡	24歲	25歲	26歲	27歲	28歲	29歲	30歲	31歲	32歲	33歲	34歲	35歲
男	53	55	46	55	38	47	47	62	52	51	42	52
女	47	48	46	46	51	46	39	46	63	54	49	54
合計	100	103	92	101	89	93	86	108	115	105	91	106
性別/年齡	36歲	37歲	38歲	39歲	40歲	41歲	42歲	43歲	44歲	45歲	46歲	47歲
男	49	31	41	53	36	38	37	31	32	37	36	24
女	34	40	32	43	37	36	37	25	42	26	29	46
合計	83	71	73	96	73	74	74	56	74	63	65	70
性別/年齡	48歲	49歲	50歲	51歲	52歲	53歲	54歲	55歲	56歲	57歲	58歲	59歲
男	31	38	42	44	37	32	53	48	47	42	31	41
女	46	38	38	44	42	49	52	46	37	45	53	49
合計	77	76	80	88	79	81	105	94	84	87	84	90
性別/年齡	60歲	61歲	62歲	63歲	64歲	65歲	66歲	67歲	68歲	69歲	70歲	71歲
男	31	41	31	28	27	31	21	39	15	20	11	12
女	24	45	43	38	25	35	28	24	22	16	13	16
合計	55	86	74	66	52	66	49	63	37	36	24	28

資料日期：105年5月 範圍：西德里

性別/年齡	72歲	73歲	74歲	75歲	76歲	77歲	78歲	79歲	80歲	81歲	82歲	83歲
男	15	18	11	13	6	14	8	11	14	10	5	5
女	14	17	16	17	14	18	17	14	16	11	15	7
合計	29	35	27	30	20	32	25	25	30	21	20	12
性別/年齡	84歲	85歲	86歲	87歲	88歲	89歲	90歲	91歲	92歲	93歲	94歲	95歲
男	7	3	1	1	3	1	1	1	0	1	3	1
女	3	7	5	5	6	4	3	3	2	0	1	0
合計	10	10	6	6	9	5	4	4	2	1	4	1
性別/年齡	96歲	97歲	98歲	99歲	100歲以上							
男	0	0	0	0	0							
女	0	0	1	0	1							
合計	0	0	1	0	1							

一個階段年齡	0~4歲	5~9歲	10~14歲	15~19歲	20~24歲	25~29歲	30~34歲	35~39歲	40~44歲	45~49歲	50~54歲
男	129	131	179	203	218	241	254	226	174	166	208
女	126	110	152	188	197	237	251	203	177	185	225
合計	255	241	331	391	415	478	505	429	351	351	433
一個階段年齡	55~59歲	60~64歲	65~69歲	70~74歲	75~79歲	80~84歲	85~89歲	90~94歲	95~99歲	100歲以上	
男	209	158	126	67	52	41	9	6	1	0	
女	230	175	125	76	80	52	27	9	1	1	
合計	439	333	251	143	132	93	36	15	2	1	

1~100歲總人數	
男	2798
女	2827
總計	5625

資料日期：105年5月 範圍：西安里

性別/年齡	0歲	1歲	2歲	3歲	4歲	5歲	6歲	7歲	8歲	9歲	10歲	11歲
男	13	7	10	6	6	4	9	10	2	12	9	15
女	11	14	10	10	5	7	9	10	5	11	14	12
合計	24	21	20	16	11	11	18	20	7	23	23	27
性別/年齡	12歲	13歲	14歲	15歲	16歲	17歲	18歲	19歲	20歲	21歲	22歲	23歲
男	18	15	12	14	15	15	9	18	8	13	18	11
女	10	12	13	15	9	13	10	11	12	8	16	9
合計	28	27	25	29	24	28	19	29	20	21	34	20
性別/年齡	24歲	25歲	26歲	27歲	28歲	29歲	30歲	31歲	32歲	33歲	34歲	35歲
男	12	14	24	19	15	13	10	18	18	15	18	16
女	16	9	18	12	15	7	8	19	11	19	21	15
合計	28	23	42	31	30	20	18	37	29	34	39	31
性別/年齡	36歲	37歲	38歲	39歲	40歲	41歲	42歲	43歲	44歲	45歲	46歲	47歲
男	16	21	11	23	16	12	13	14	12	18	10	14
女	18	20	15	12	13	17	11	12	12	14	9	14
合計	34	41	26	35	29	29	24	26	24	32	19	28
性別/年齡	48歲	49歲	50歲	51歲	52歲	53歲	54歲	55歲	56歲	57歲	58歲	59歲
男	11	16	12	16	6	12	15	15	5	13	16	9
女	7	14	8	25	20	12	11	16	16	15	7	6
合計	18	30	20	41	26	24	26	31	21	28	23	15
性別/年齡	60歲	61歲	62歲	63歲	64歲	65歲	66歲	67歲	68歲	69歲	70歲	71歲
男	10	18	13	11	18	16	8	10	11	13	6	11
女	15	15	8	12	14	11	9	19	16	12	6	8
合計	25	33	21	23	32	27	17	29	27	25	12	19

資料日期：105年5月 範圍：西安里

性別/年齡	72歲	73歲	74歲	75歲	76歲	77歲	78歲	79歲	80歲	81歲	82歲	83歲
男	4	8	8	6	2	6	5	7	3	4	3	5
女	2	8	8	7	11	6	8	9	6	8	7	4
合計	6	16	16	13	13	12	13	16	9	12	10	9
性別/年齡	84歲	85歲	86歲	87歲	88歲	89歲	90歲	91歲	92歲	93歲	94歲	95歲
男	4	7	2	3	1	0	2	1	0	0	0	0
女	9	2	5	4	5	2	2	4	2	0	1	0
合計	13	9	7	7	6	2	4	5	2	0	1	0
性別/年齡	96歲	97歲	98歲	99歲	100歲以上							
男	1	0	0	0	0							
女	0	0	0	1	0							
合計	1	0	0	1	0							

一個階段年齡	0~4歲	5~9歲	10~14歲	15~19歲	20~24歲	25~29歲	30~34歲	35~39歲	40~44歲	45~49歲	50~54歲
男	42	37	69	71	62	85	79	87	67	69	61
女	50	42	61	58	61	61	78	80	65	58	76
合計	92	79	130	129	123	146	157	167	132	127	137
一個階段年齡	55~59歲	60~64歲	65~69歲	70~74歲	75~79歲	80~84歲	85~89歲	90~94歲	95~99歲	100歲以上	
男	58	70	58	37	26	19	13	3	1	0	
女	60	64	67	32	41	34	18	9	1	0	
合計	118	134	125	69	67	53	31	12	2	0	

1~100歲總人數	
男	1014
女	1016
總計	2030

資料日期：105年5月 範圍：中寮里

性別/年齡	0歲	1歲	2歲	3歲	4歲	5歲	6歲	7歲	8歲	9歲	10歲	11歲
男	16	20	3	15	8	7	10	15	13	24	12	11
女	10	16	11	14	12	7	14	2	12	19	19	23
合計	26	36	14	29	20	14	24	17	25	43	31	34
性別/年齡	12歲	13歲	14歲	15歲	16歲	17歲	18歲	19歲	20歲	21歲	22歲	23歲
男	18	20	21	38	26	27	25	25	27	12	20	22
女	13	21	22	23	18	19	18	20	23	21	18	19
合計	31	41	43	61	44	46	43	45	50	33	38	41
性別/年齡	24歲	25歲	26歲	27歲	28歲	29歲	30歲	31歲	32歲	33歲	34歲	35歲
男	20	24	17	22	17	26	15	26	27	36	34	31
女	16	24	17	21	12	21	21	28	23	21	21	29
合計	36	48	34	43	29	47	36	54	50	57	55	60
性別/年齡	36歲	37歲	38歲	39歲	40歲	41歲	42歲	43歲	44歲	45歲	46歲	47歲
男	32	26	28	28	24	23	24	24	26	21	34	23
女	22	22	24	26	28	21	21	24	23	17	31	12
合計	54	48	52	54	52	44	45	48	49	38	65	35
性別/年齡	48歲	49歲	50歲	51歲	52歲	53歲	54歲	55歲	56歲	57歲	58歲	59歲
男	31	25	24	21	29	25	19	24	20	30	17	21
女	20	21	26	22	22	18	18	20	25	23	20	20
合計	51	46	50	43	51	43	37	44	45	53	37	41
性別/年齡	60歲	61歲	62歲	63歲	64歲	65歲	66歲	67歲	68歲	69歲	70歲	71歲
男	19	24	22	10	22	16	9	16	13	12	6	9
女	22	30	17	19	11	11	15	5	9	10	16	8
合計	41	54	39	29	33	27	24	21	22	22	22	17

資料日期：105年5月 範圍：中寮里

性別/年齡	72歲	73歲	74歲	75歲	76歲	77歲	78歲	79歲	80歲	81歲	82歲	83歲
男	14	16	9	10	10	8	13	6	9	4	5	4
女	11	10	12	11	14	8	10	9	15	11	3	10
合計	25	26	21	21	24	16	23	15	24	15	8	14
性別/年齡	84歲	85歲	86歲	87歲	88歲	89歲	90歲	91歲	92歲	93歲	94歲	95歲
男	4	2	1	4	2	1	3	0	0	0	0	0
女	7	3	4	6	4	1	3	3	1	1	2	1
合計	11	5	5	10	6	2	6	3	1	1	2	1
性別/年齡	96歲	97歲	98歲	99歲	100歲以上							
男	0	0	0	0	0							
女	0	0	0	0	0							
合計	0	0	0	0	0							

一個階段年齡	0~4歲	5~9歲	10~14歲	15~19歲	20~24歲	25~29歲	30~34歲	35~39歲	40~44歲	45~49歲	50~54歲
男	62	69	82	141	101	106	138	145	121	134	118
女	63	54	98	98	97	95	114	123	117	101	106
合計	125	123	180	239	198	201	252	268	238	235	224
一個階段年齡	55~59歲	60~64歲	65~69歲	70~74歲	75~79歲	80~84歲	85~89歲	90~94歲	95~99歲	100歲以上	
男	112	97	66	54	47	26	10	3	0	0	
女	108	99	50	57	52	46	18	10	1	0	
合計	220	196	116	111	99	72	28	13	1	0	

1~100歲總人數	
男	1632
女	1507
總計	3139

資料日期：105年5月 範圍：大道里

性別/年齡	0歲	1歲	2歲	3歲	4歲	5歲	6歲	7歲	8歲	9歲	10歲	11歲
男	6	12	7	9	9	8	13	15	11	17	12	11
女	10	11	9	9	11	6	12	11	10	17	10	14
合計	16	23	16	18	20	14	25	26	21	34	22	25
性別/年齡	12歲	13歲	14歲	15歲	16歲	17歲	18歲	19歲	20歲	21歲	22歲	23歲
男	6	12	13	19	16	12	12	27	15	12	18	12
女	9	11	16	14	9	14	18	17	16	12	13	14
合計	15	23	29	33	25	26	30	44	31	24	31	26
性別/年齡	24歲	25歲	26歲	27歲	28歲	29歲	30歲	31歲	32歲	33歲	34歲	35歲
男	19	15	25	12	12	15	12	18	17	13	14	26
女	16	13	19	16	19	11	13	13	17	20	16	23
合計	35	28	44	28	31	26	25	31	34	33	30	49
性別/年齡	36歲	37歲	38歲	39歲	40歲	41歲	42歲	43歲	44歲	45歲	46歲	47歲
男	18	20	21	14	22	13	14	15	13	21	16	22
女	17	18	25	24	14	13	14	11	16	15	6	20
合計	35	38	46	38	36	26	28	26	29	36	22	42
性別/年齡	48歲	49歲	50歲	51歲	52歲	53歲	54歲	55歲	56歲	57歲	58歲	59歲
男	21	11	12	14	15	18	20	25	13	16	15	15
女	20	13	10	14	14	15	16	12	19	20	7	10
合計	41	24	22	28	29	33	36	37	32	36	22	25
性別/年齡	60歲	61歲	62歲	63歲	64歲	65歲	66歲	67歲	68歲	69歲	70歲	71歲
男	16	11	16	11	15	12	5	8	5	6	1	10
女	11	14	10	12	12	6	7	14	7	8	8	5
合計	27	25	26	23	27	18	12	22	12	14	9	15

資料日期：105年5月 範圍：大道里

性別/年齡	72歲	73歲	74歲	75歲	76歲	77歲	78歲	79歲	80歲	81歲	82歲	83歲
男	7	9	10	13	13	8	14	9	4	3	6	7
女	15	15	5	12	10	8	9	5	6	3	11	6
合計	22	24	15	25	23	16	23	14	10	6	17	13
性別/年齡	84歲	85歲	86歲	87歲	88歲	89歲	90歲	91歲	92歲	93歲	94歲	95歲
男	5	3	3	0	3	2	0	1	0	0	0	0
女	3	5	6	1	8	3	0	1	0	1	1	1
合計	8	8	9	1	11	5	0	2	0	1	1	1
性別/年齡	96歲	97歲	98歲	99歲	100歲以上							
男	0	0	0	0	0							
女	0	0	1	1	0							
合計	0	0	1	1	0							

一個階段年齡	0~4歲	5~9歲	10~14歲	15~19歲	20~24歲	25~29歲	30~34歲	35~39歲	40~44歲	45~49歲	50~54歲
男	43	64	54	86	76	79	74	99	77	91	79
女	50	56	60	72	71	78	79	107	68	74	69
合計	93	120	114	158	147	157	153	206	145	165	148
一個階段年齡	55~59歲	60~64歲	65~69歲	70~74歲	75~79歲	80~84歲	85~89歲	90~94歲	95~99歲	100歲以上	
男	84	69	36	37	57	25	11	1	0	0	
女	68	59	42	48	44	29	23	3	3	0	
合計	152	128	78	85	101	54	34	4	3	0	

1~100歲總人數	
男	1142
女	1103
總計	2245

資料日期：105年5月 範圍：新生里

性別/年齡	0歲	1歲	2歲	3歲	4歲	5歲	6歲	7歲	8歲	9歲	10歲	11歲
男	9	10	7	11	8	5	2	7	6	10	9	15
女	16	9	12	11	11	9	4	6	5	11	7	15
合計	25	19	19	22	19	14	6	13	11	21	16	30
性別/年齡	12歲	13歲	14歲	15歲	16歲	17歲	18歲	19歲	20歲	21歲	22歲	23歲
男	11	11	12	18	14	17	22	18	19	20	15	12
女	11	13	11	21	10	20	17	13	15	13	18	11
合計	22	24	23	39	24	37	39	31	34	33	33	23
性別/年齡	24歲	25歲	26歲	27歲	28歲	29歲	30歲	31歲	32歲	33歲	34歲	35歲
男	18	23	22	20	22	14	15	19	31	29	17	24
女	32	22	12	21	12	13	23	21	18	16	18	24
合計	50	45	34	41	34	27	38	40	49	45	35	48
性別/年齡	36歲	37歲	38歲	39歲	40歲	41歲	42歲	43歲	44歲	45歲	46歲	47歲
男	29	21	15	10	18	10	20	18	14	17	16	19
女	13	23	19	15	12	14	18	20	21	12	17	11
合計	42	44	34	25	30	24	38	38	35	29	33	30
性別/年齡	48歲	49歲	50歲	51歲	52歲	53歲	54歲	55歲	56歲	57歲	58歲	59歲
男	11	18	26	20	20	20	18	30	16	13	12	13
女	12	12	20	14	20	16	16	12	14	21	12	19
合計	23	30	46	34	40	36	34	42	30	34	24	32
性別/年齡	60歲	61歲	62歲	63歲	64歲	65歲	66歲	67歲	68歲	69歲	70歲	71歲
男	15	19	20	16	11	14	7	16	11	9	8	9
女	16	21	13	18	20	11	8	10	8	5	7	4
合計	31	40	33	34	31	25	15	26	19	14	15	13

資料日期：105年5月 範圍：新生里

性別/年齡	72歲	73歲	74歲	75歲	76歲	77歲	78歲	79歲	80歲	81歲	82歲	83歲
男	4	8	6	6	5	8	5	6	3	4	5	3
女	7	7	10	8	10	5	8	8	10	7	6	6
合計	11	15	16	14	15	13	13	14	13	11	11	9
性別/年齡	84歲	85歲	86歲	87歲	88歲	89歲	90歲	91歲	92歲	93歲	94歲	95歲
男	4	4	1	1	2	1	0	0	1	0	0	0
女	1	3	1	1	3	1	6	1	3	2	0	0
合計	5	7	2	2	5	2	6	1	4	2	0	0
性別/年齡	96歲	97歲	98歲	99歲	100歲以上							
男	0	0	0	0	0							
女	0	0	0	0	0							
合計	0	0	0	0	0							

一個階段年齡	0~4歲	5~9歲	10~14歲	15~19歲	20~24歲	25~29歲	30~34歲	35~39歲	40~44歲	45~49歲	50~54歲
男	45	30	58	89	84	101	111	99	80	81	104
女	59	35	57	81	89	80	96	94	85	64	86
合計	104	65	115	170	173	181	207	193	165	145	190
一個階段年齡	55~59歲	60~64歲	65~69歲	70~74歲	75~79歲	80~84歲	85~89歲	90~94歲	95~99歲	100歲以上	
男	84	81	57	35	30	19	9	1	0	0	
女	78	88	42	35	39	30	9	12	0	0	
合計	162	169	99	70	69	49	18	13	0	0	

1~100歲總人數	
男	1198
女	1159
總計	2357

資料日期：105年5月 範圍：大新里

性別/年齡	0歲	1歲	2歲	3歲	4歲	5歲	6歲	7歲	8歲	9歲	10歲	11歲
男	14	12	5	8	4	7	7	5	10	6	10	7
女	9	7	8	6	5	8	4	7	5	7	6	1
合計	23	19	13	14	9	15	11	12	15	13	16	8
性別/年齡	12歲	13歲	14歲	15歲	16歲	17歲	18歲	19歲	20歲	21歲	22歲	23歲
男	5	13	11	19	10	15	16	21	21	14	17	22
女	8	10	8	12	10	19	20	10	13	17	22	22
合計	13	23	19	31	20	34	36	31	34	31	39	44
性別/年齡	24歲	25歲	26歲	27歲	28歲	29歲	30歲	31歲	32歲	33歲	34歲	35歲
男	18	16	21	19	15	18	18	13	19	16	17	22
女	14	18	12	7	10	17	17	17	16	25	14	21
合計	32	34	33	26	25	35	35	30	35	41	31	43
性別/年齡	36歲	37歲	38歲	39歲	40歲	41歲	42歲	43歲	44歲	45歲	46歲	47歲
男	16	14	14	15	17	14	12	16	20	15	18	12
女	26	15	10	15	15	15	12	16	17	13	14	18
合計	42	29	24	30	32	29	24	32	37	28	32	30
性別/年齡	48歲	49歲	50歲	51歲	52歲	53歲	54歲	55歲	56歲	57歲	58歲	59歲
男	17	19	21	14	23	19	11	19	14	16	15	13
女	15	20	21	20	24	14	11	10	13	12	16	11
合計	32	39	42	34	47	33	22	29	27	28	31	24
性別/年齡	60歲	61歲	62歲	63歲	64歲	65歲	66歲	67歲	68歲	69歲	70歲	71歲
男	11	7	15	10	11	17	6	12	7	5	6	5
女	16	14	11	12	13	18	16	9	9	7	4	4
合計	27	21	26	22	24	35	22	21	16	12	10	9

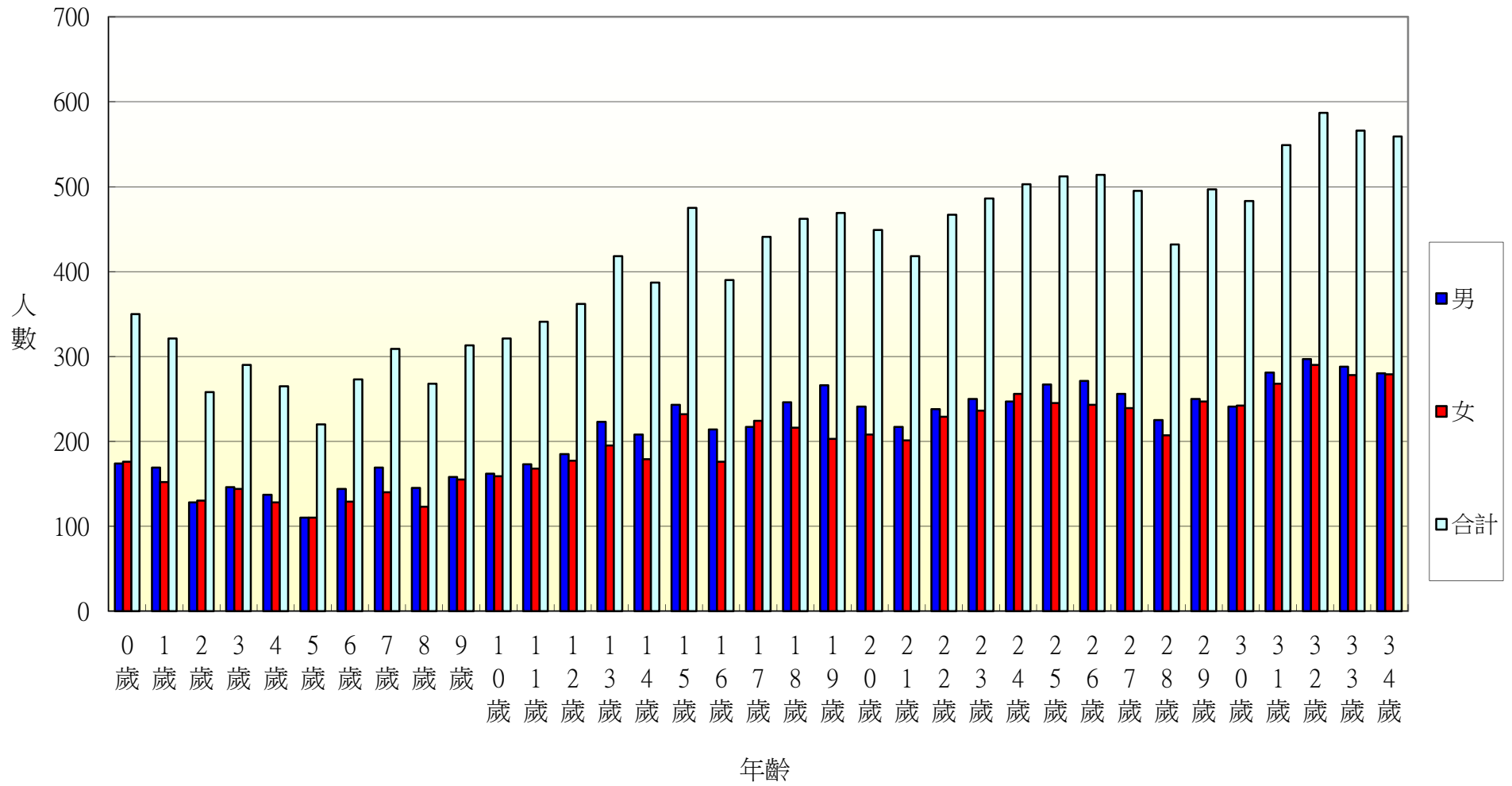
資料日期：105年5月 範圍：大新里

性別/年齡	72歲	73歲	74歲	75歲	76歲	77歲	78歲	79歲	80歲	81歲	82歲	83歲
男	6	9	2	1	6	7	6	2	5	4	2	1
女	5	2	8	7	4	6	6	8	6	8	5	4
合計	11	11	10	8	10	13	12	10	11	12	7	5
性別/年齡	84歲	85歲	86歲	87歲	88歲	89歲	90歲	91歲	92歲	93歲	94歲	95歲
男	1	1	2	2	0	0	0	1	1	1	2	0
女	3	2	2	2	2	1	2	0	1	1	0	0
合計	4	3	4	4	2	1	2	1	2	2	2	0
性別/年齡	96歲	97歲	98歲	99歲	100歲以上							
男	0	0	0	0	0							
女	0	1	1	0	0							
合計	0	1	1	0	0							

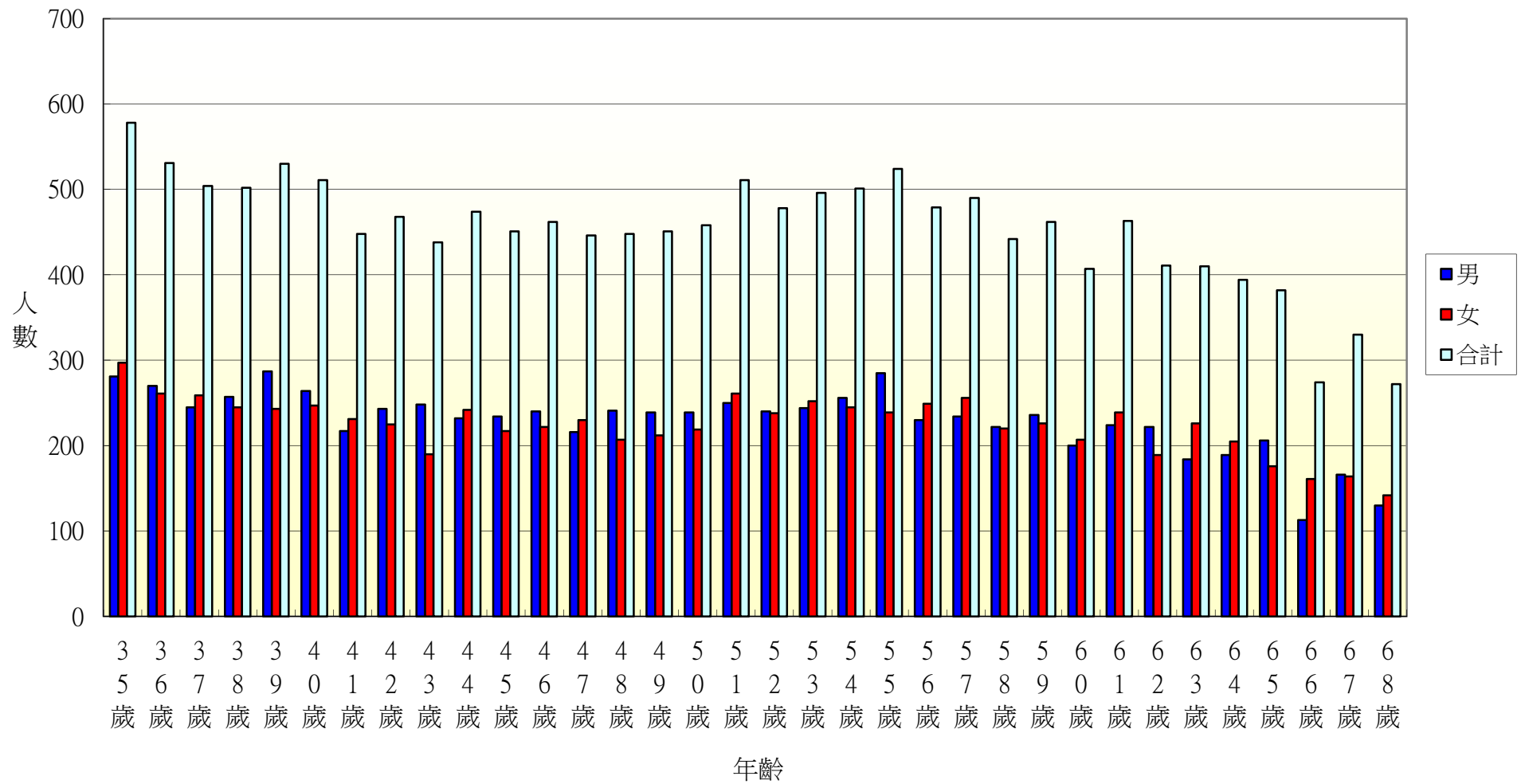
一個階段年齡	0~4歲	5~9歲	10~14歲	15~19歲	20~24歲	25~29歲	30~34歲	35~39歲	40~44歲	45~49歲	50~54歲
男	43	35	46	81	92	89	83	81	79	81	88
女	35	31	33	71	88	64	89	87	75	80	90
合計	78	66	79	152	180	153	172	168	154	161	178
一個階段年齡	55~59歲	60~64歲	65~69歲	70~74歲	75~79歲	80~84歲	85~89歲	90~94歲	95~99歲	100歲以上	
男	77	54	47	28	22	13	5	5	0	0	
女	62	66	59	23	31	26	9	4	2	0	
合計	139	120	106	51	53	39	14	9	2	0	

1~100歲總人數	
男	1049
女	1025
總計	2074

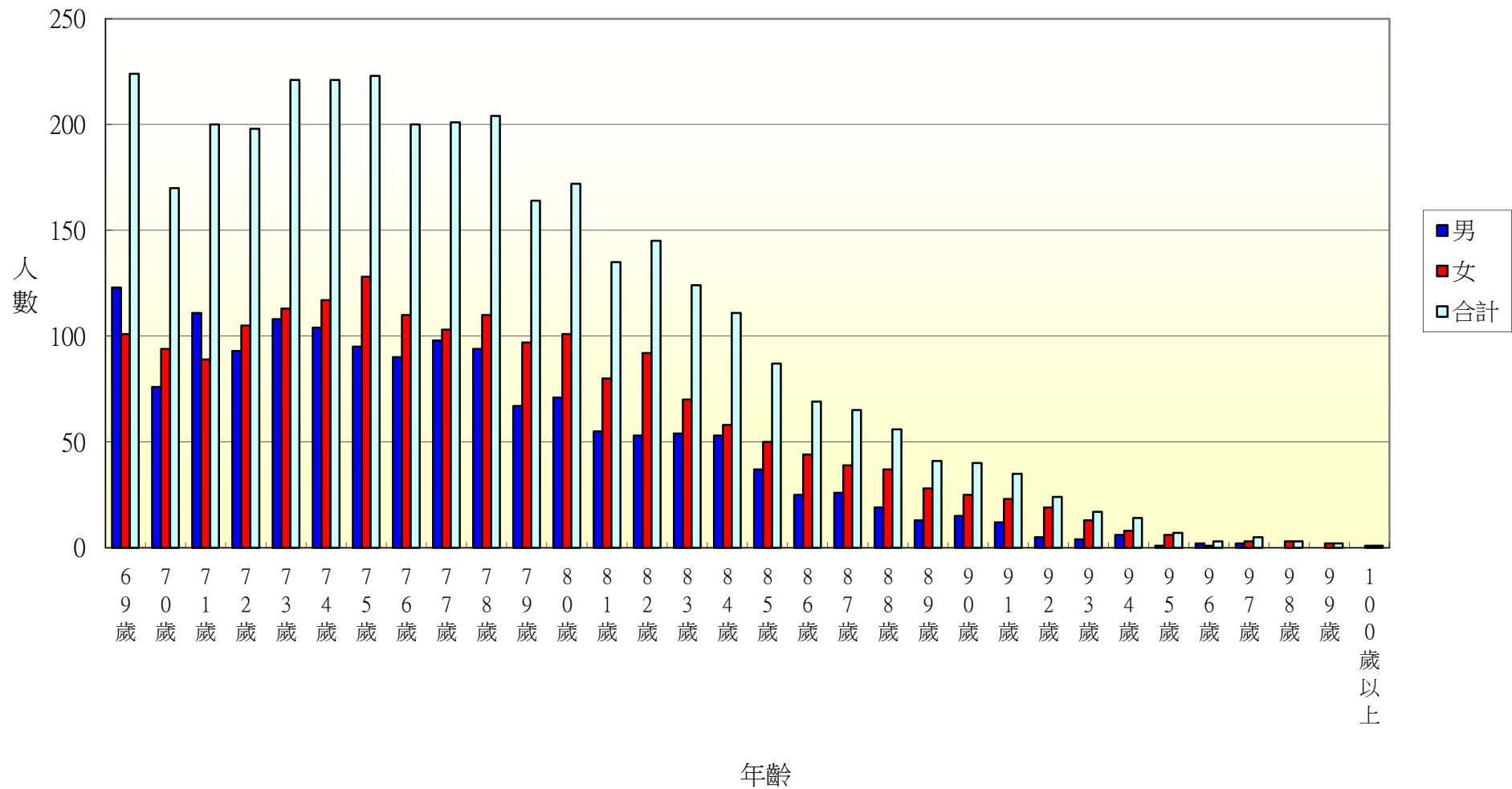
105年北斗鎮各年齡層人口統計圖(0~34歲)



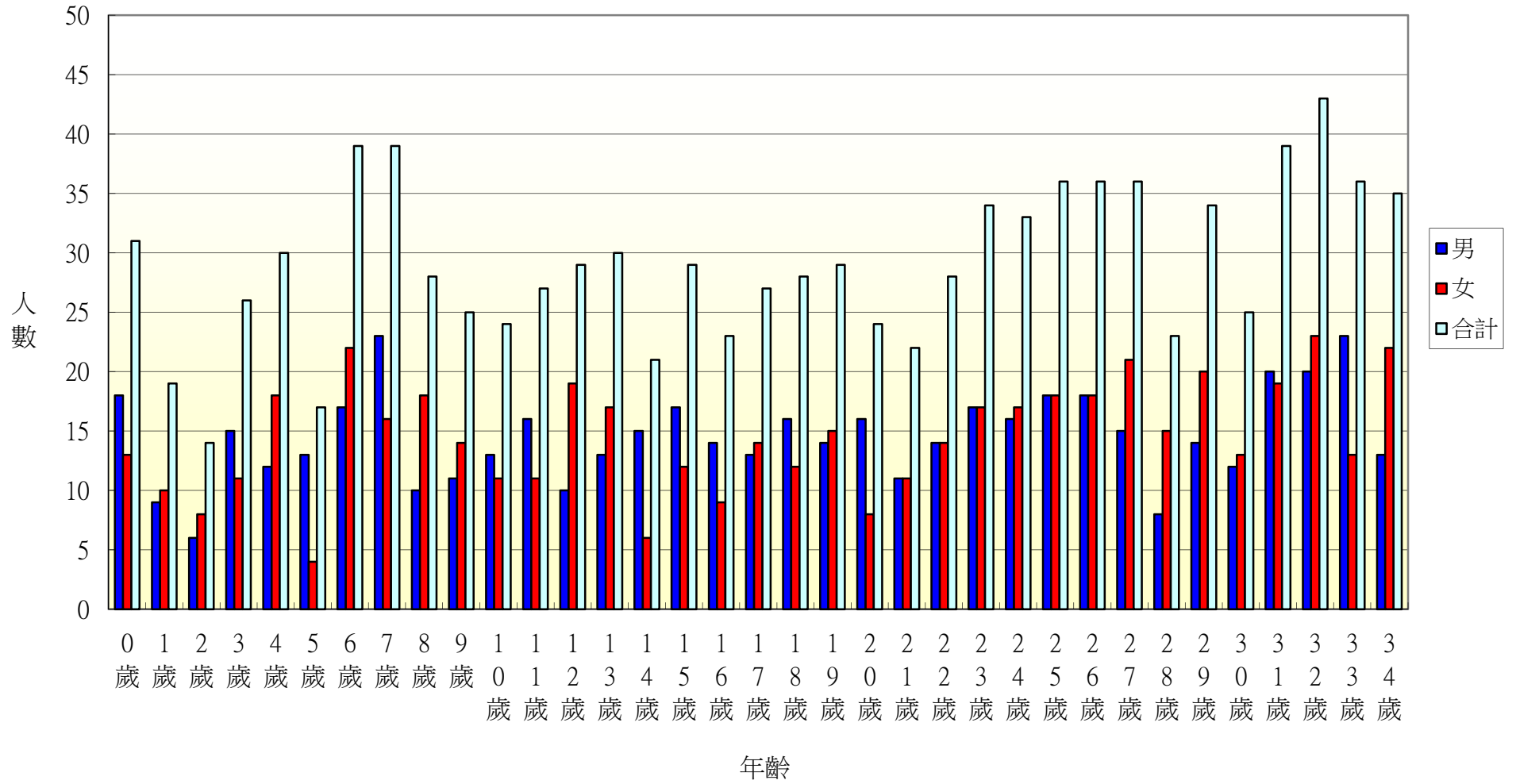
105年北斗鎮各年齡層人口統計圖(35~68歲)



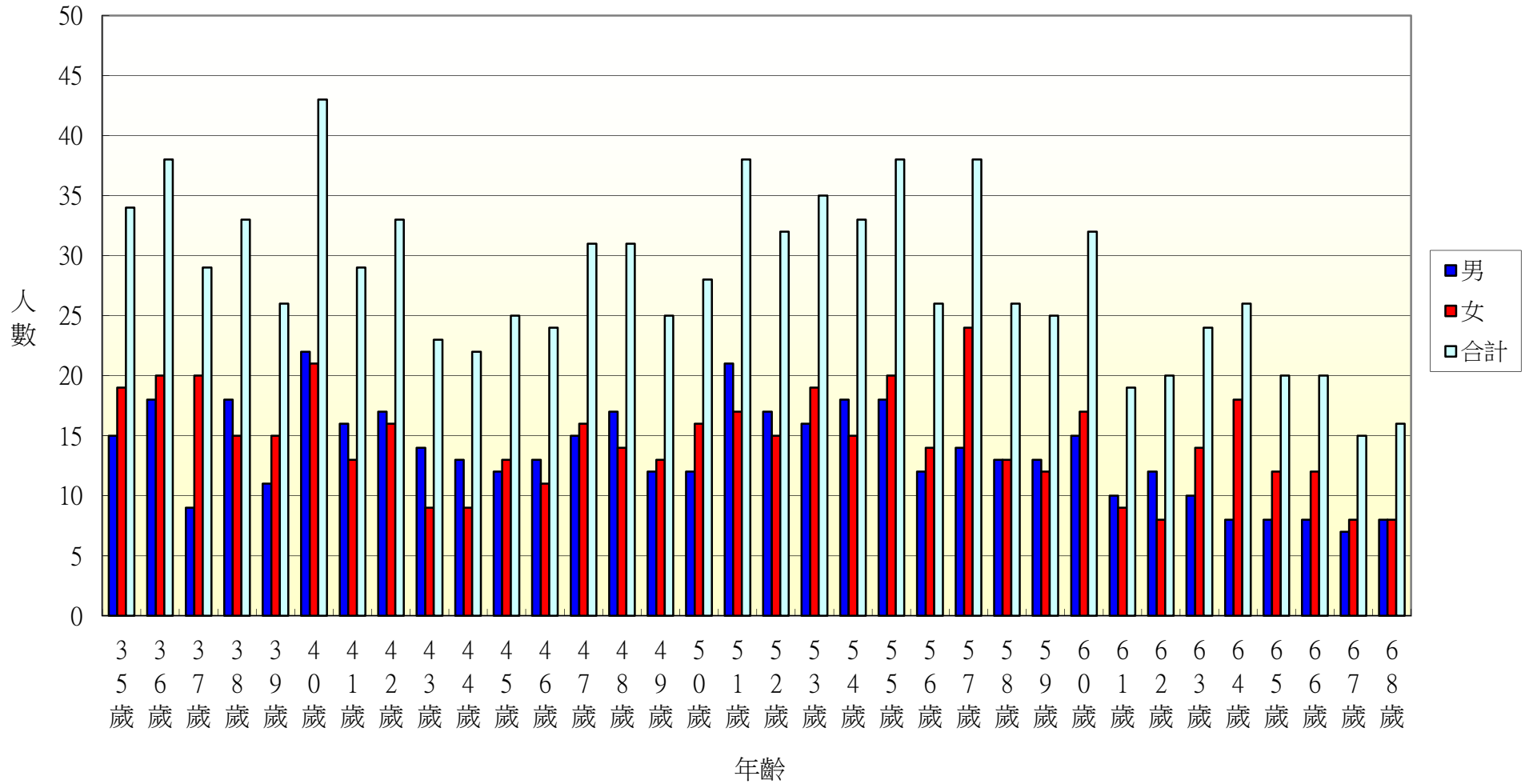
105年北斗鎮各年齡層人口統計圖(69~100歲)



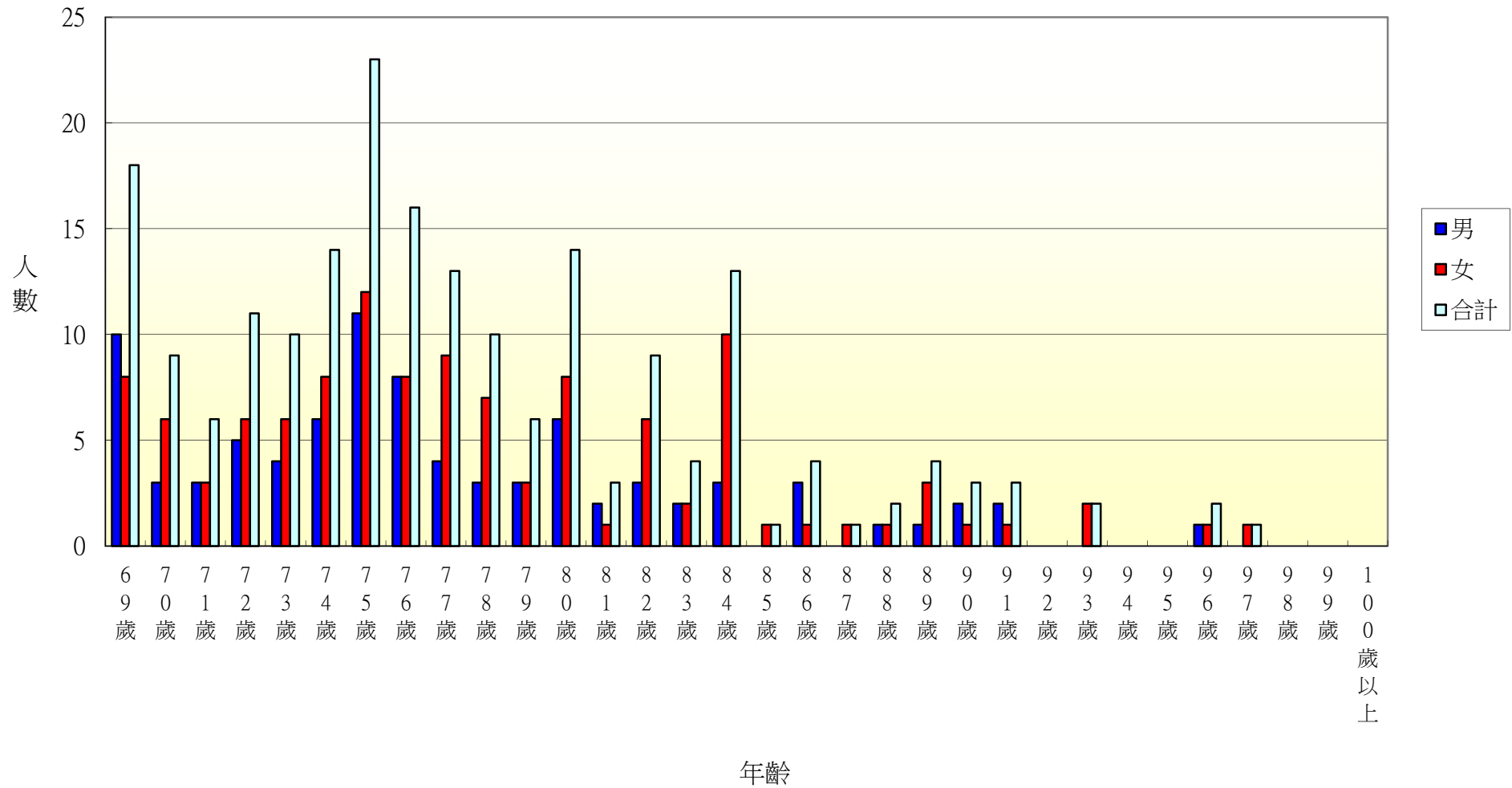
105年北斗鎮光復里各年齡層人口統計圖(0~34歲)



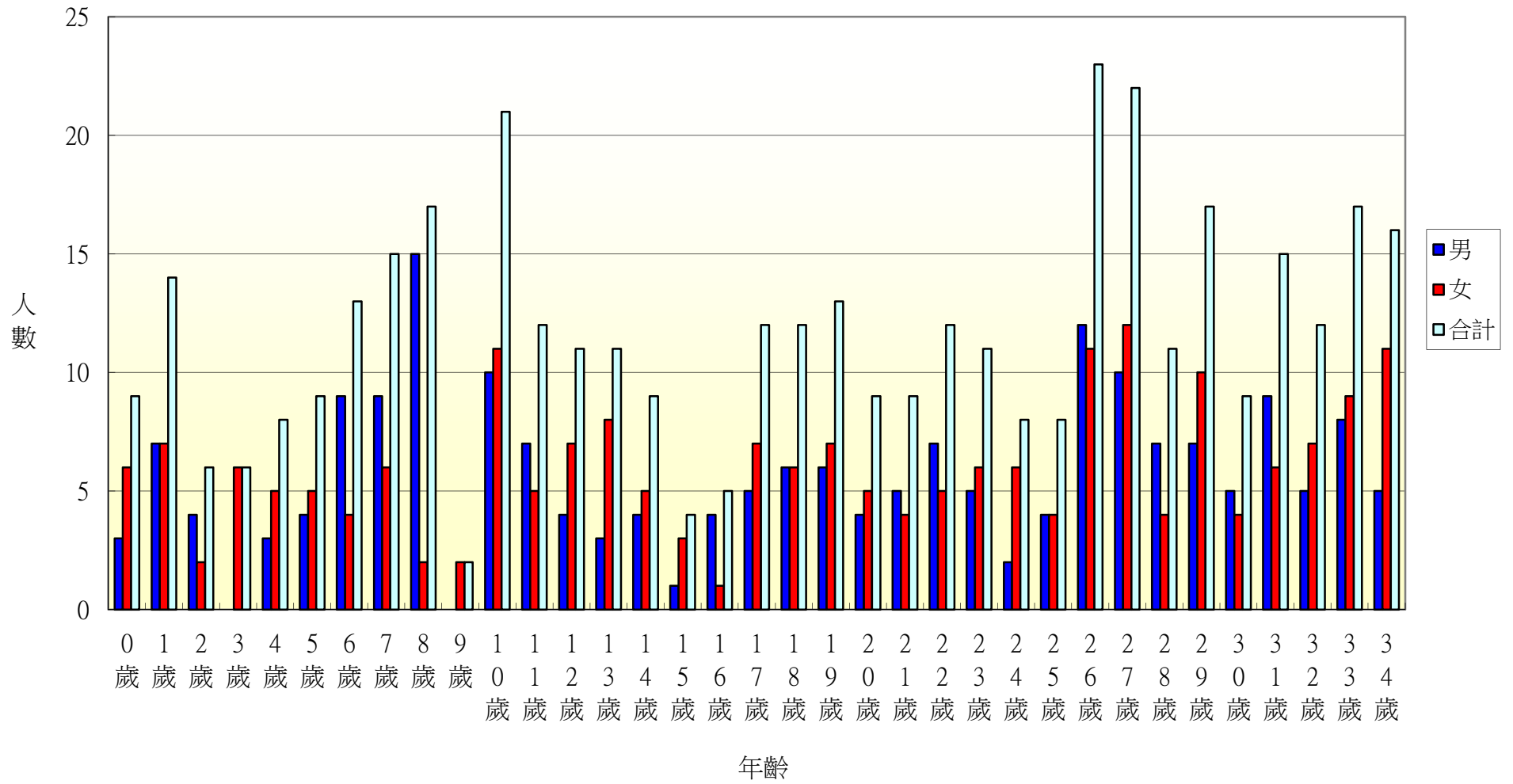
105年北斗鎮光復里各年齡層人口統計圖(35~68歲)



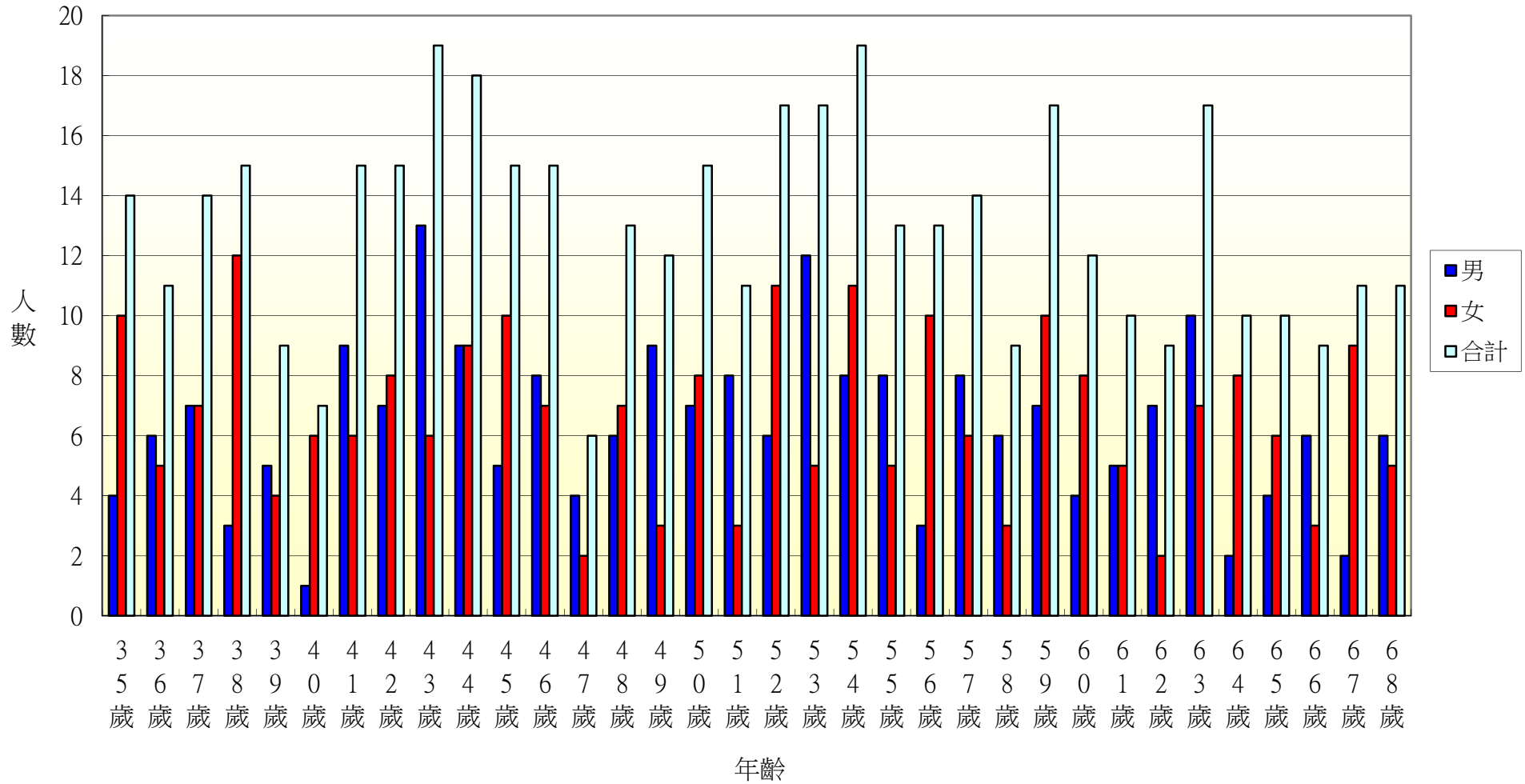
105年北斗鎮光復里各年齡層人口統計圖(69~100歲)



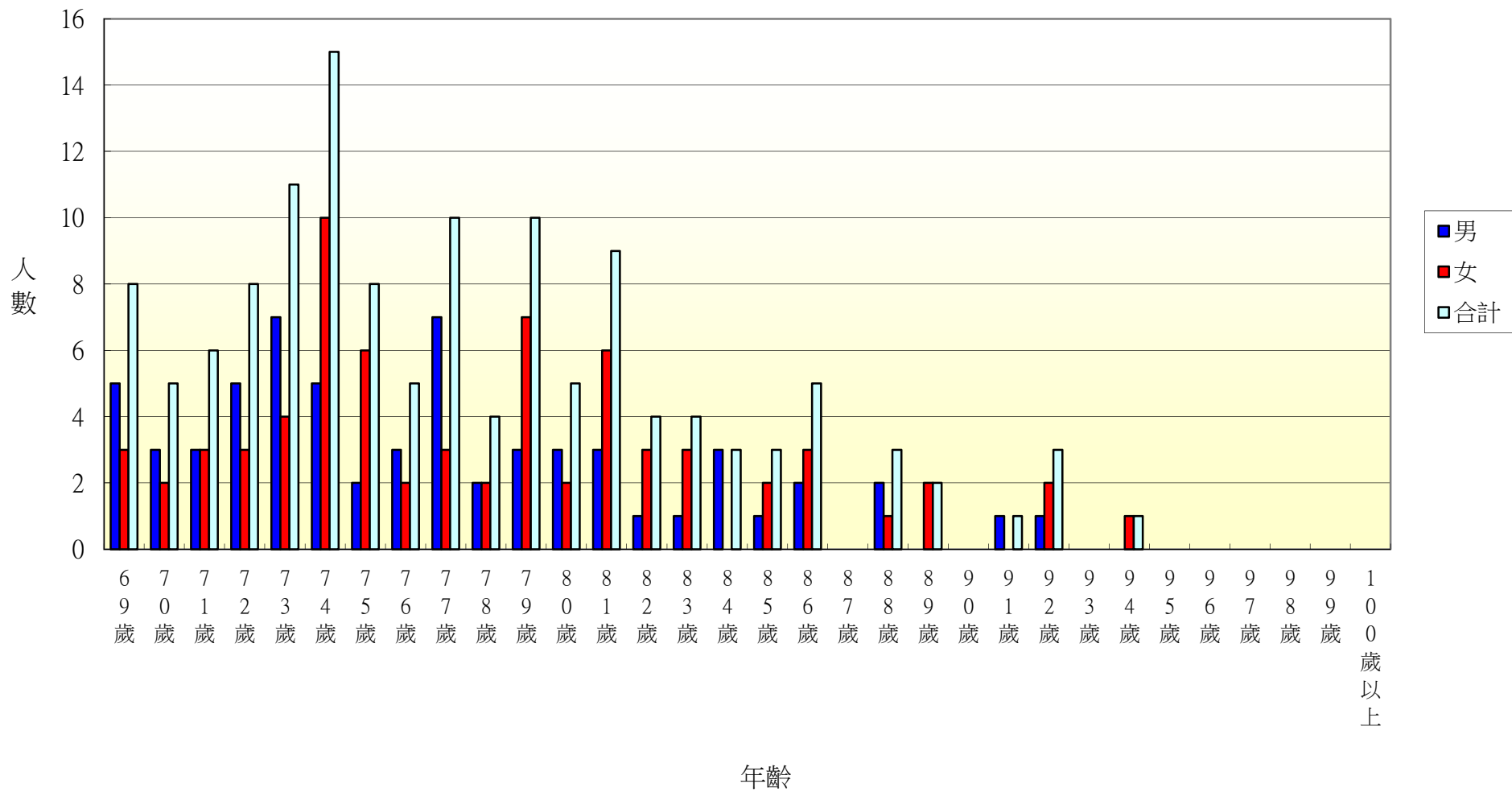
105年北斗鎮新政里各年齡層人口統計圖(0~34歲)



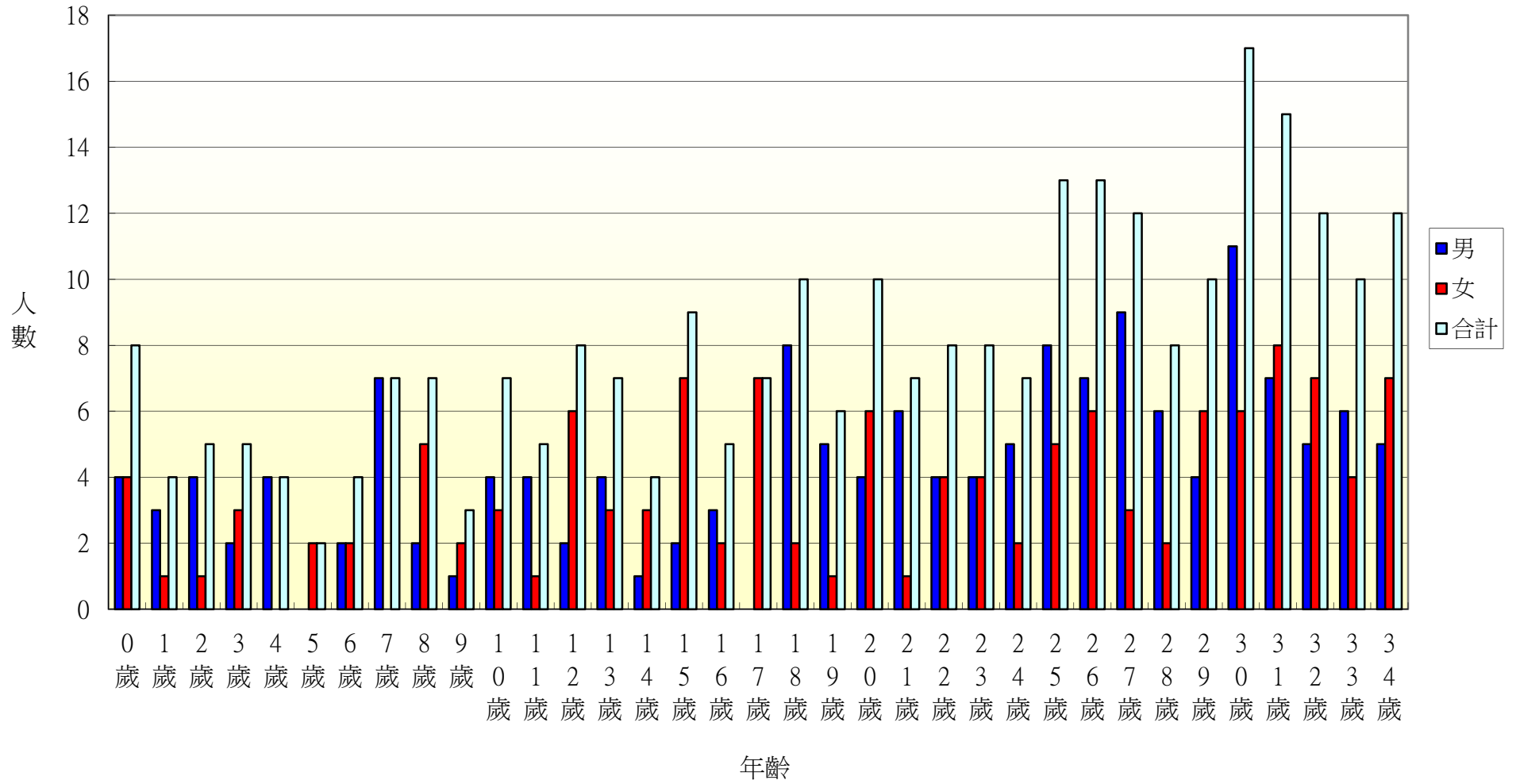
105年北斗鎮新政里各年齡層人口統計圖(35~68歲)



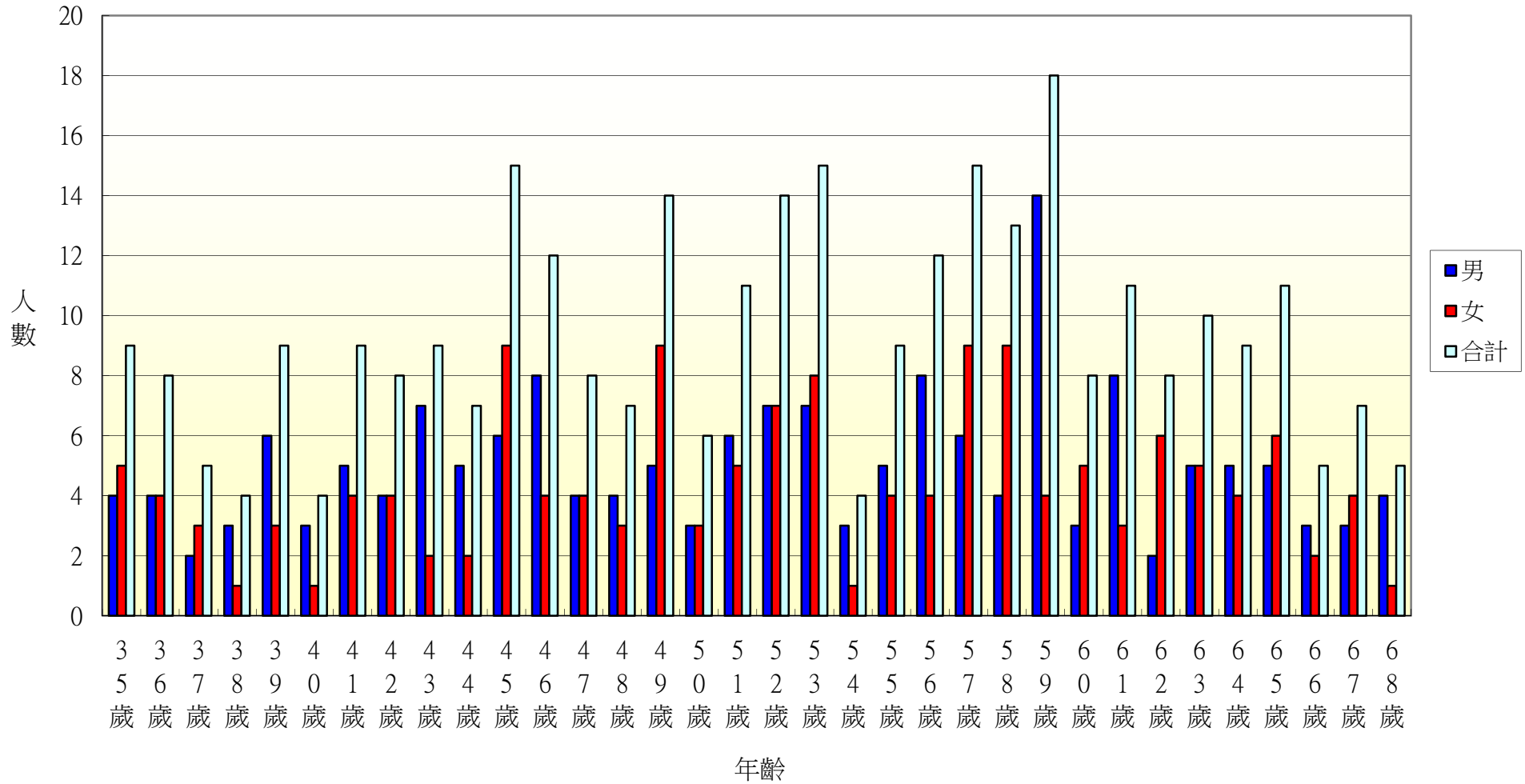
105年北斗鎮新政里各年齡層人口統計圖(69~100歲)



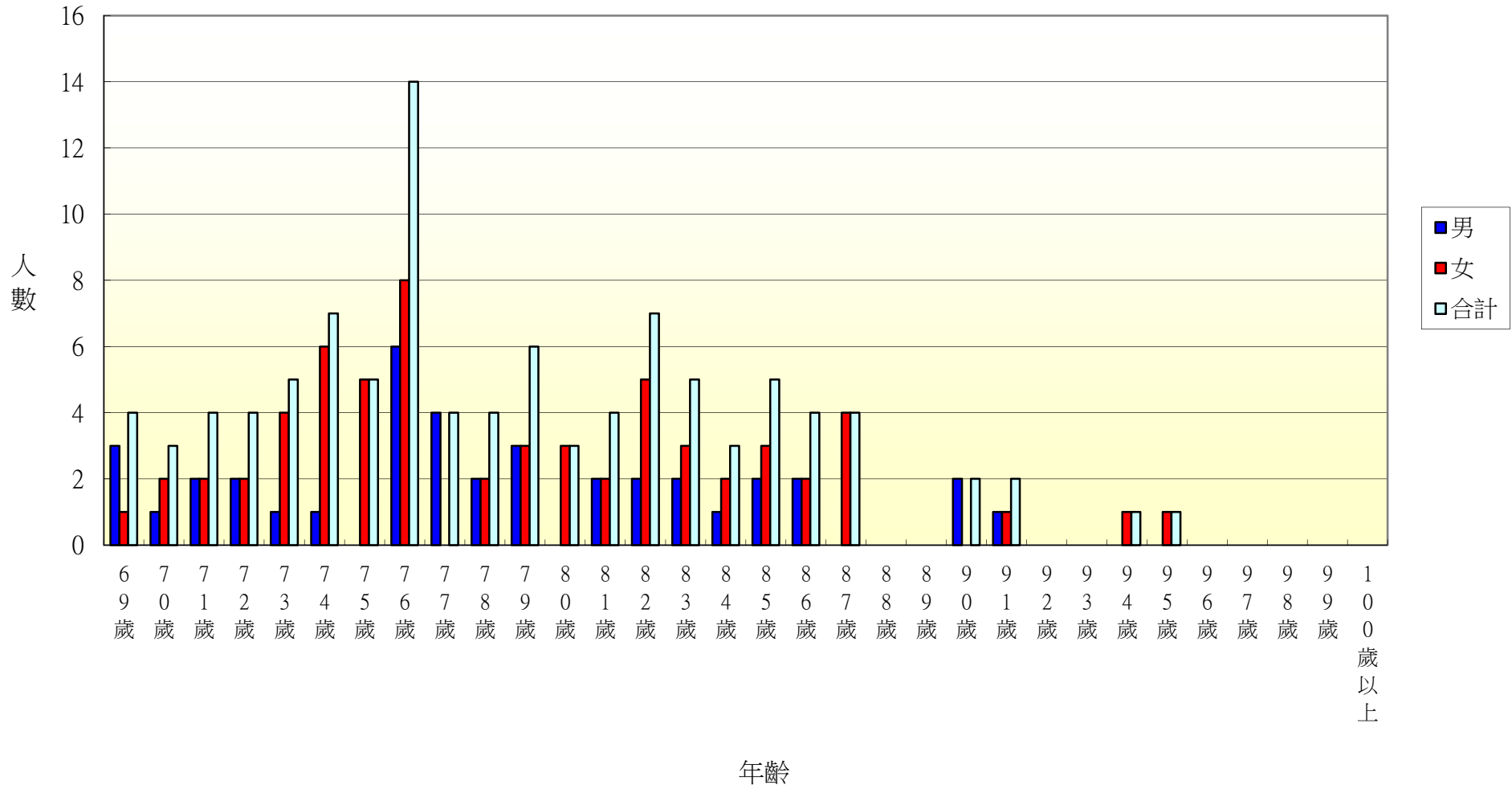
105年北斗鎮重慶里各年齡層人口統計圖(0~34歲)



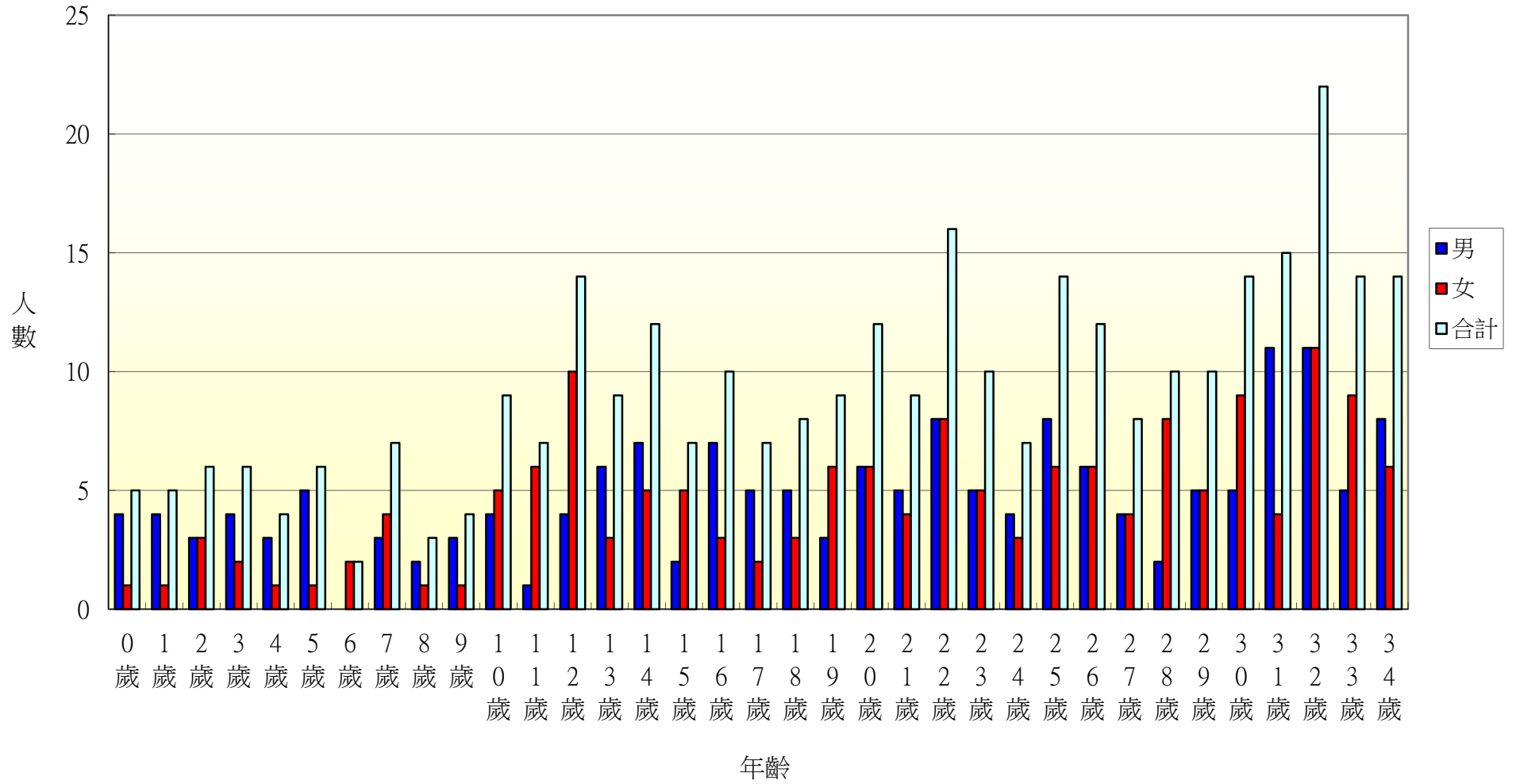
105年北斗鎮重慶里各年齡層人口統計圖(35~68歲)



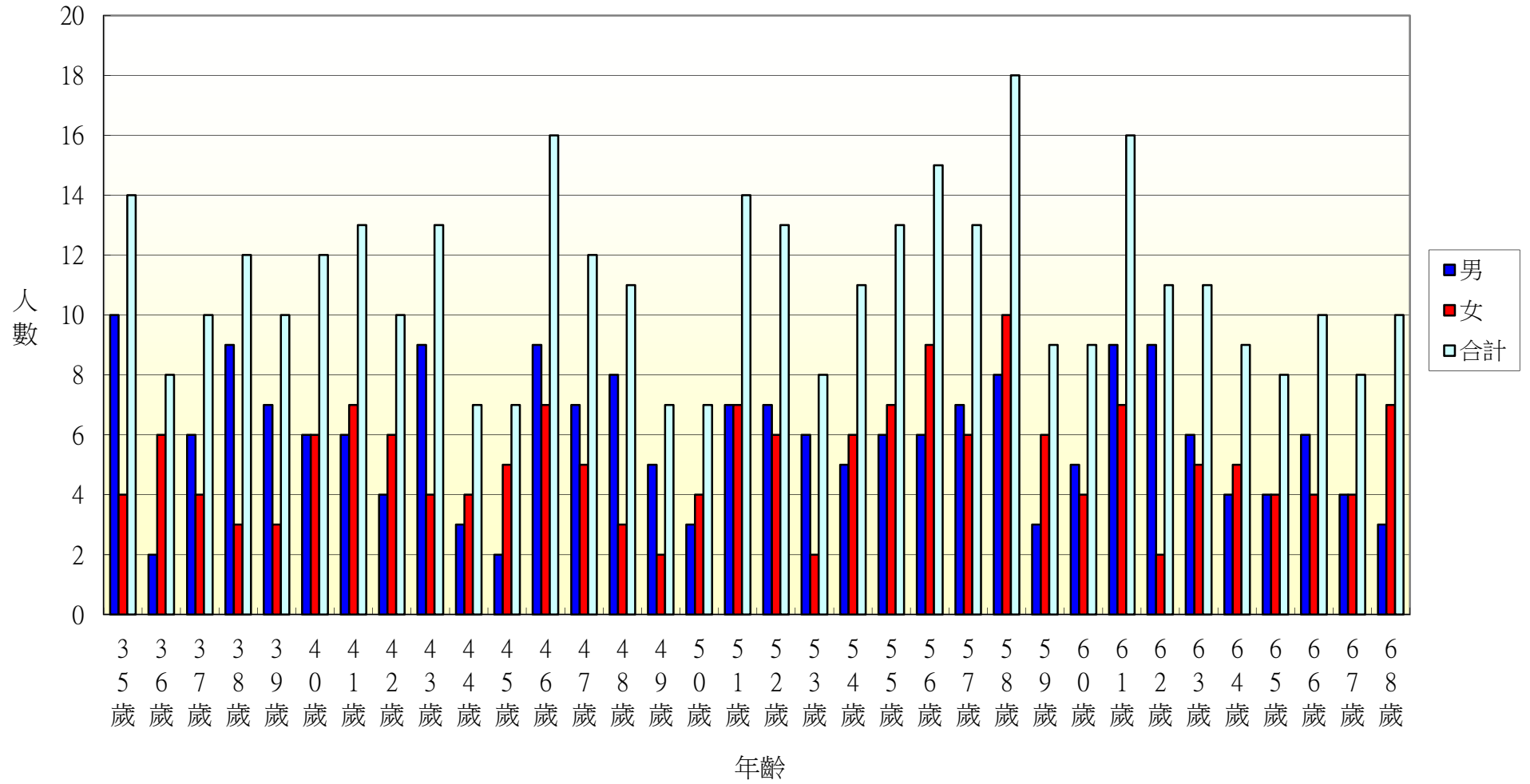
105年北斗鎮重慶里各年齡層人口統計圖(69~100歲)



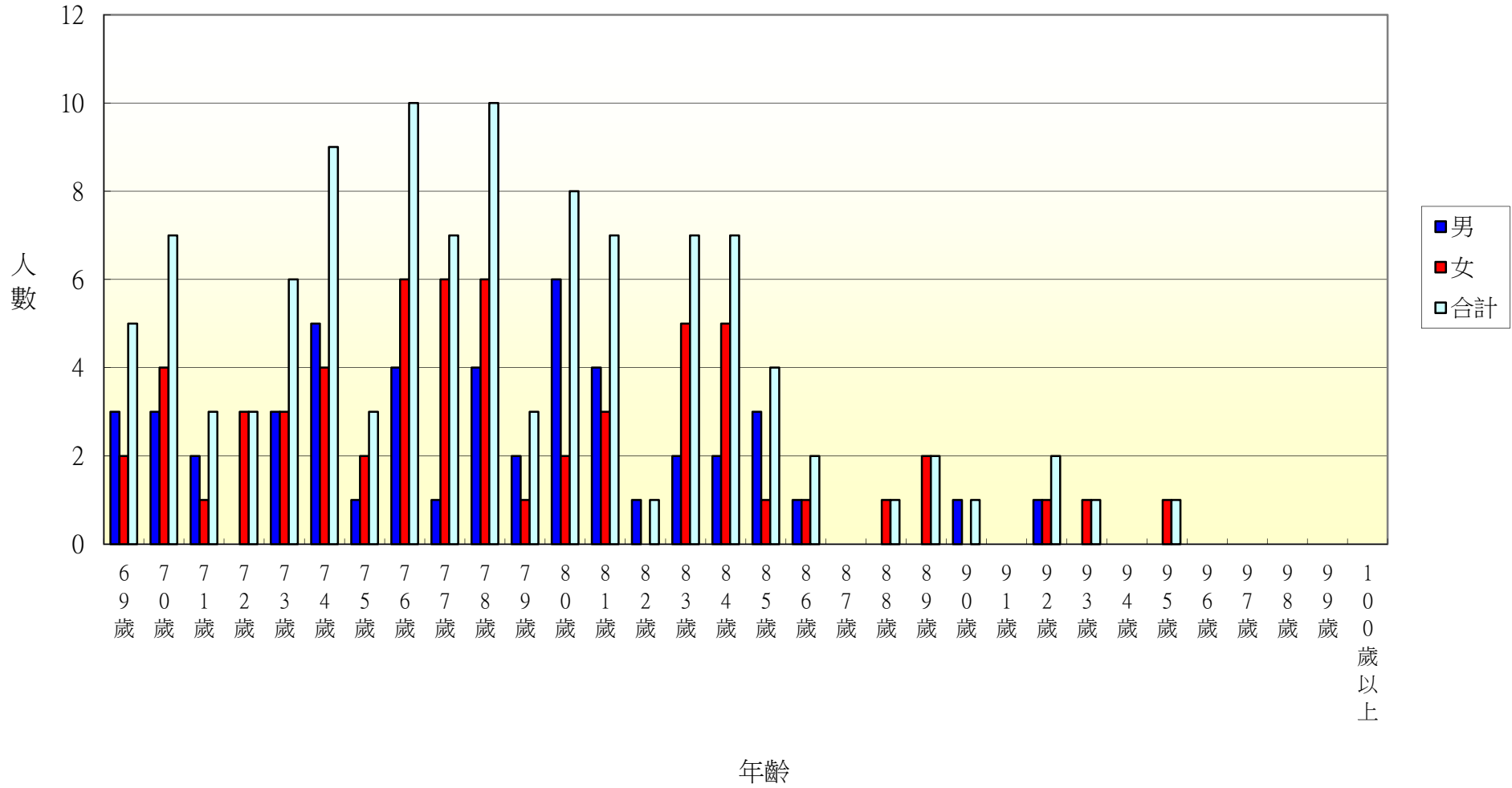
105年北斗鎮五權里各年齡層人口統計圖(0~34歲)



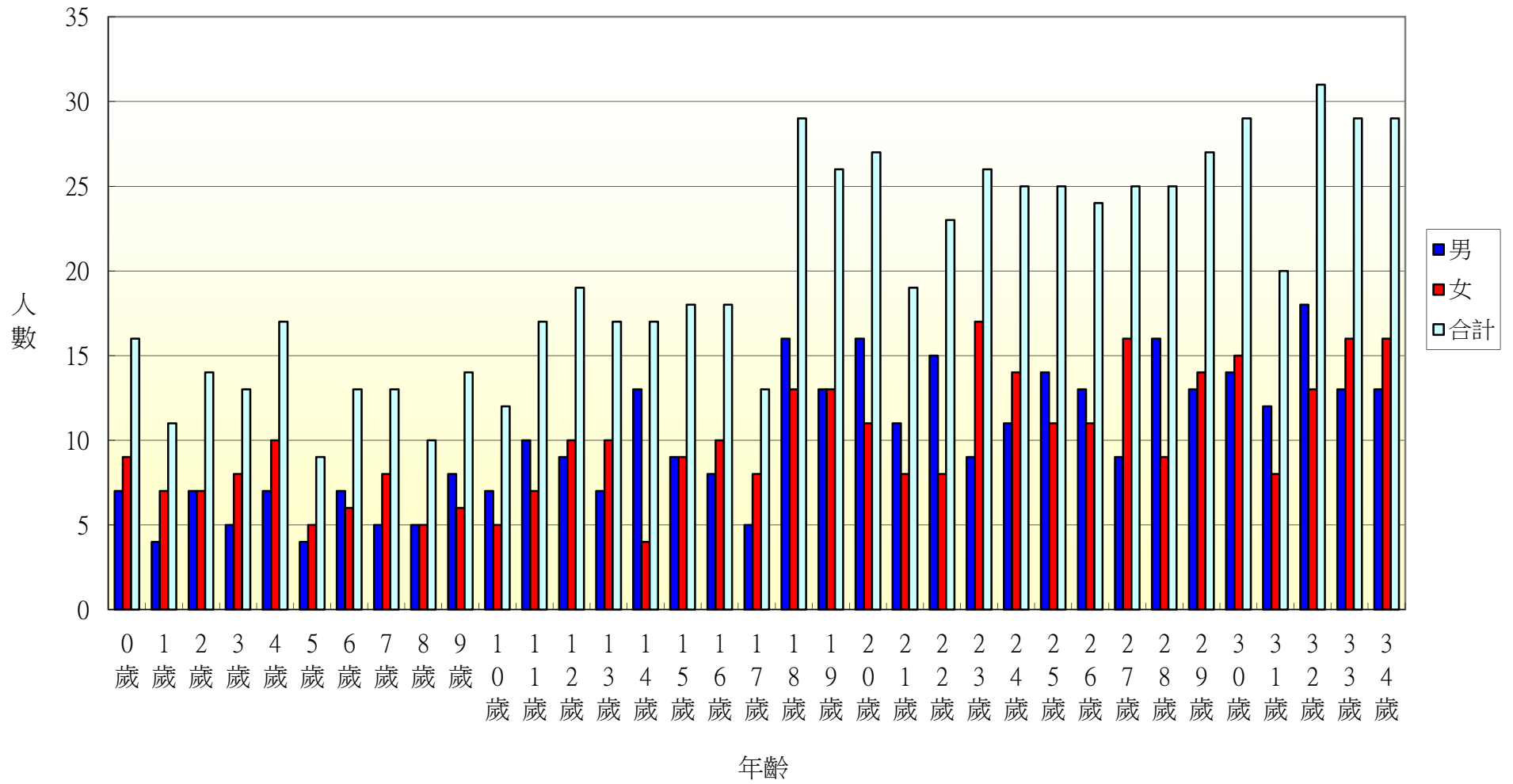
105年北斗鎮五權里各年齡層人口統計圖(35~68歲)



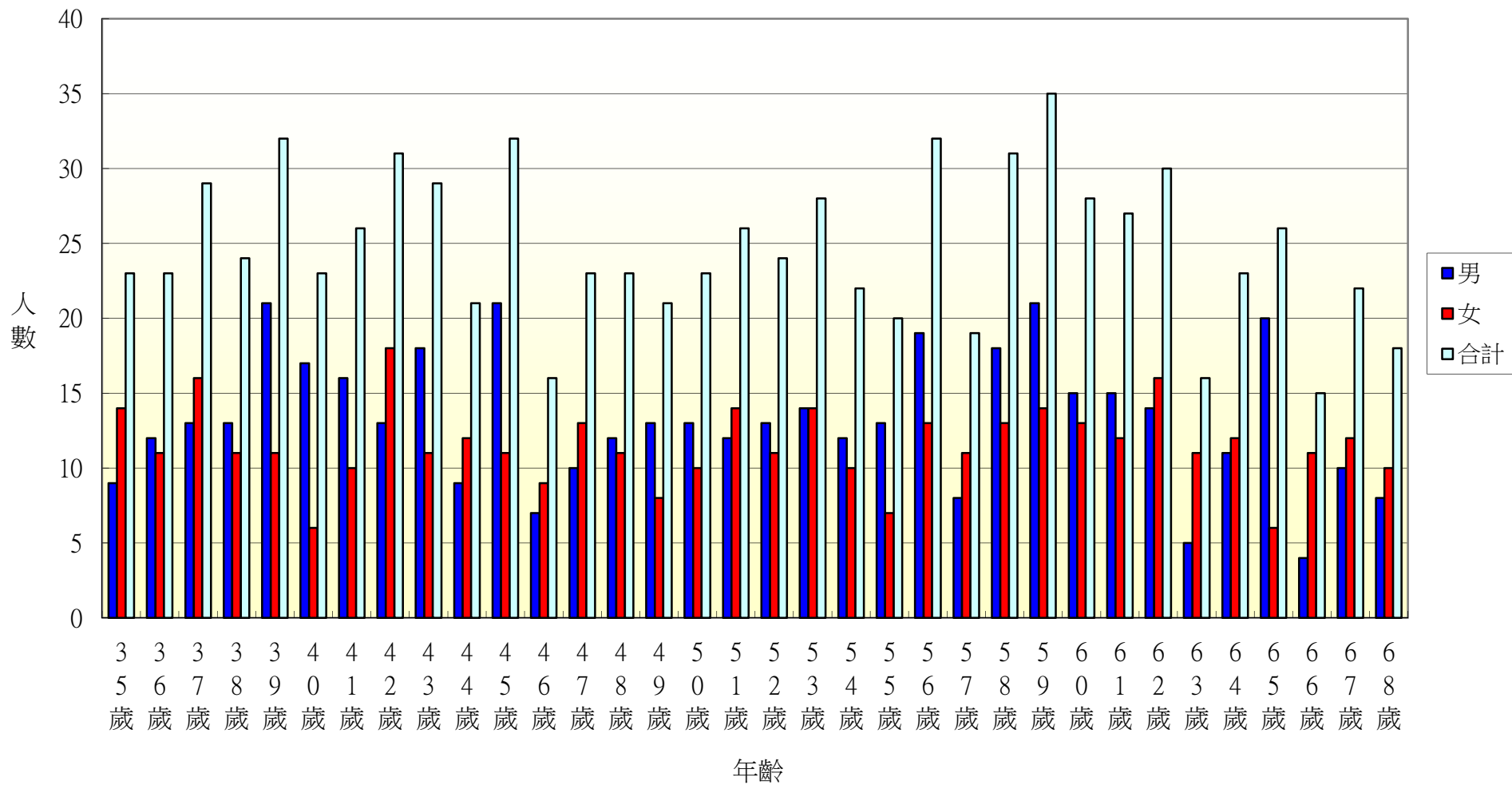
105年北斗鎮五權里各年齡層人口統計圖(69~100歲)



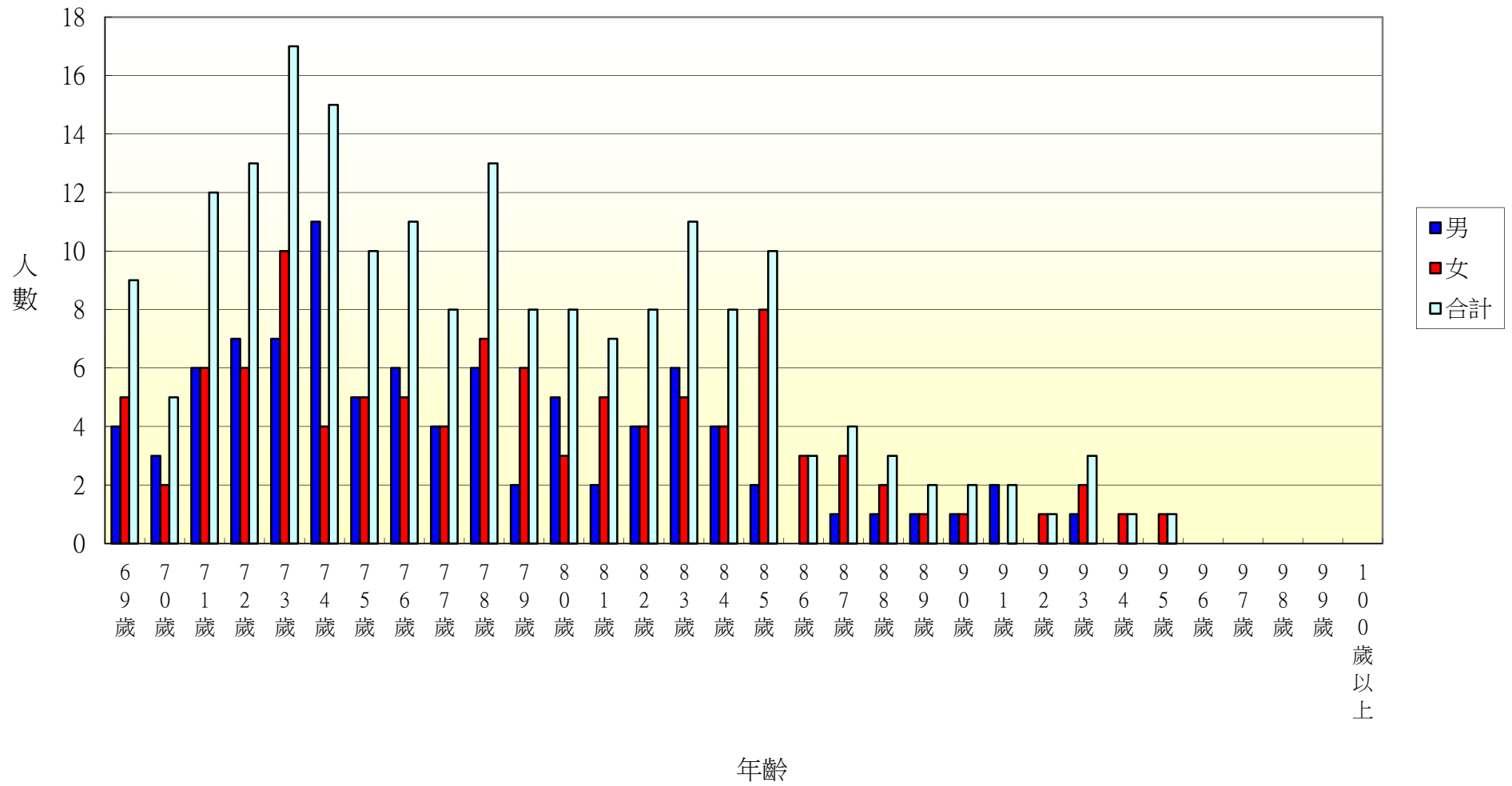
105年北斗鎮七星里各年齡層人口統計圖(0~34歲)



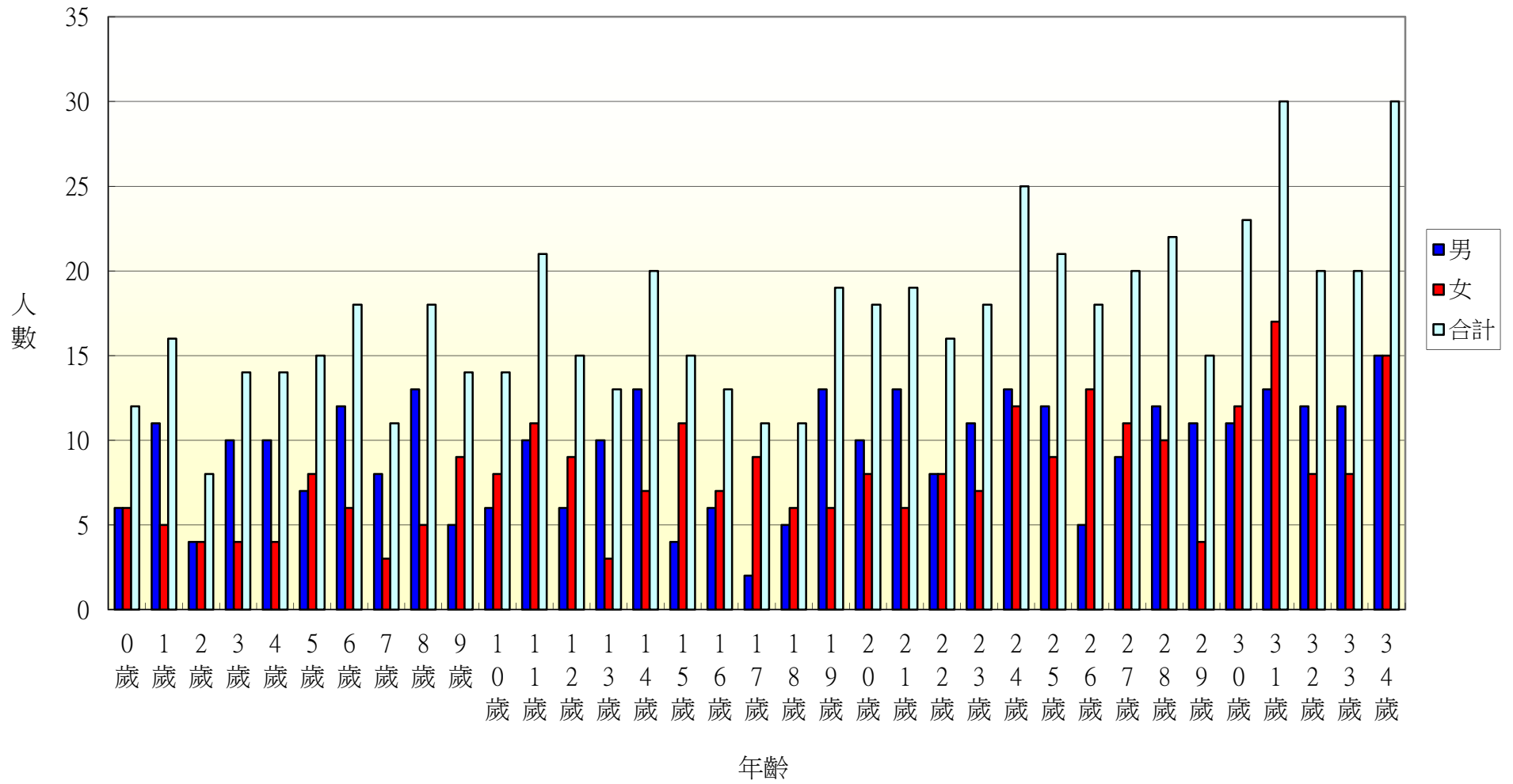
105年北斗鎮七星里各年齡層人口統計圖(35~68歲)



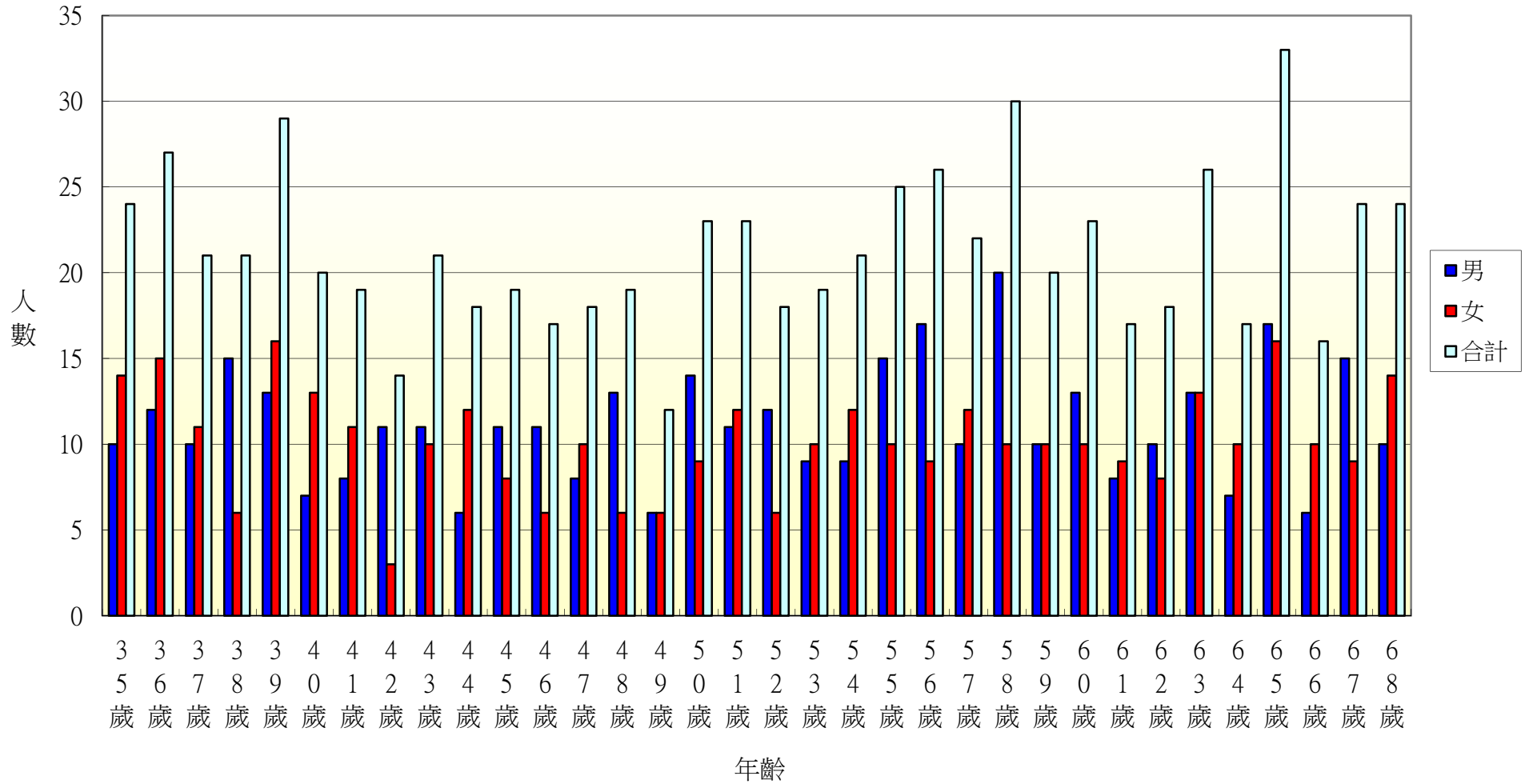
105年北斗鎮七星里各年齡層人口統計圖(69~100歲)



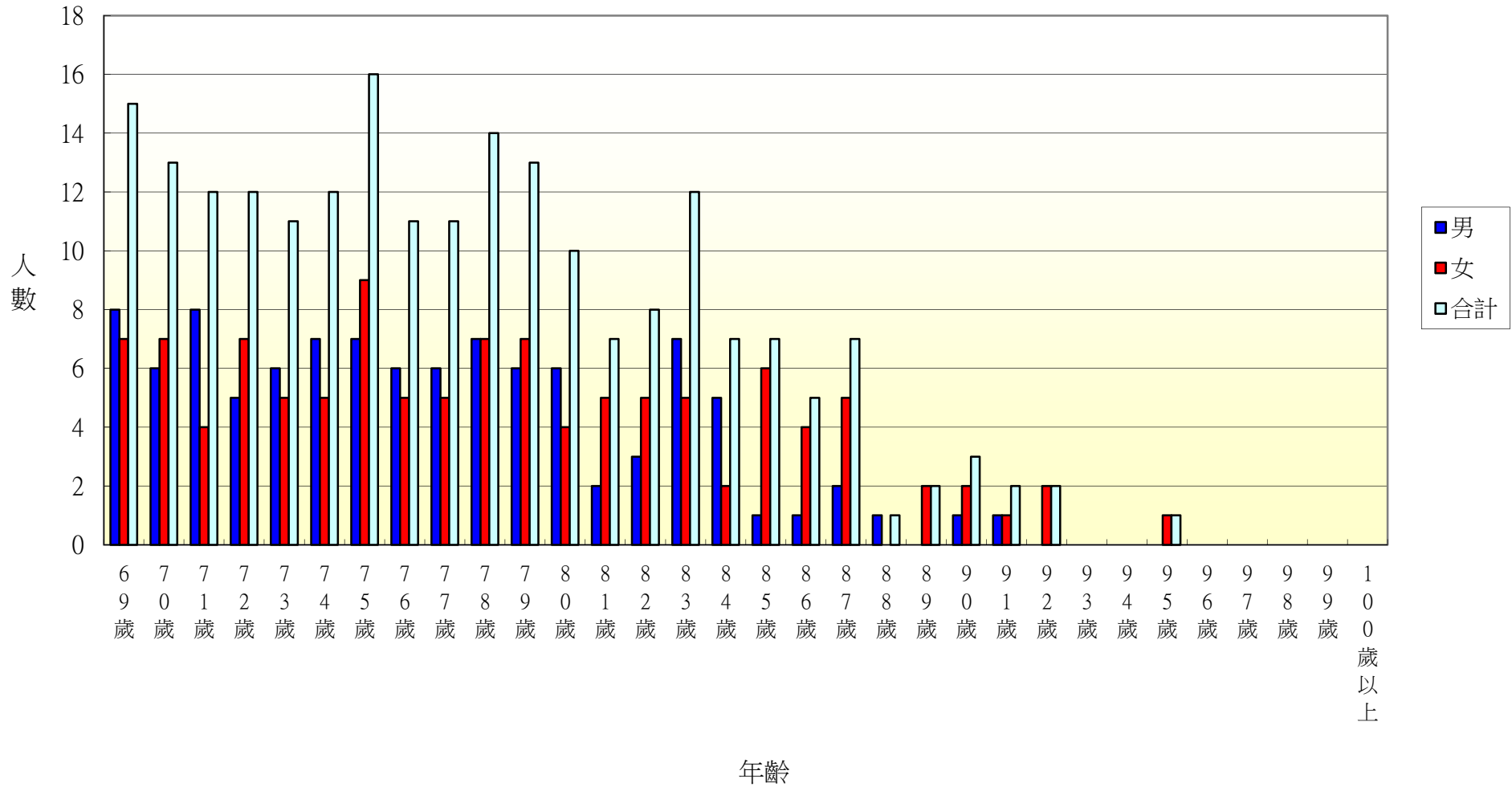
105年北斗鎮居仁里各年齡層人口統計圖(0~34歲)



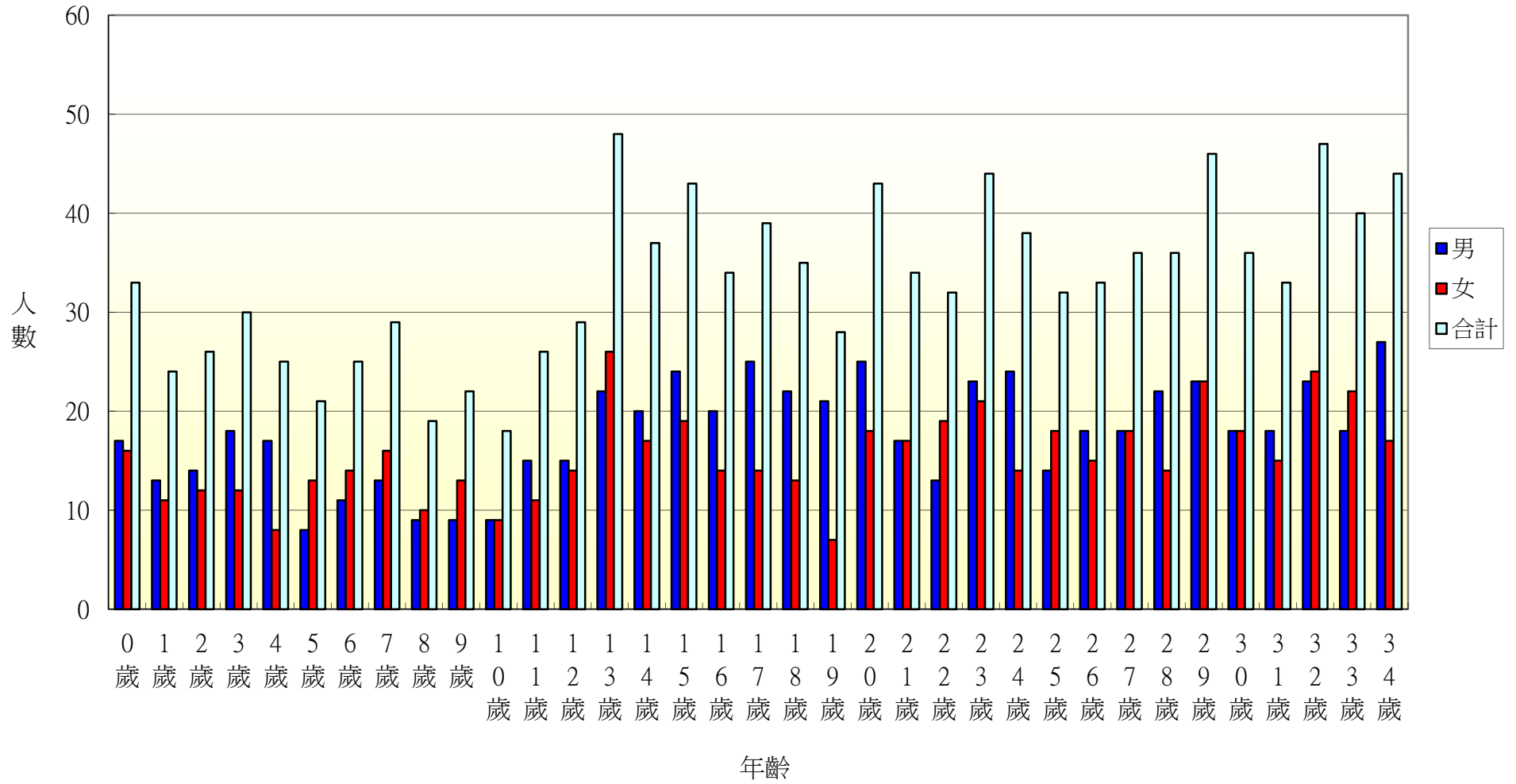
105年北斗鎮居仁里各年齡層人口統計圖(35~68歲)



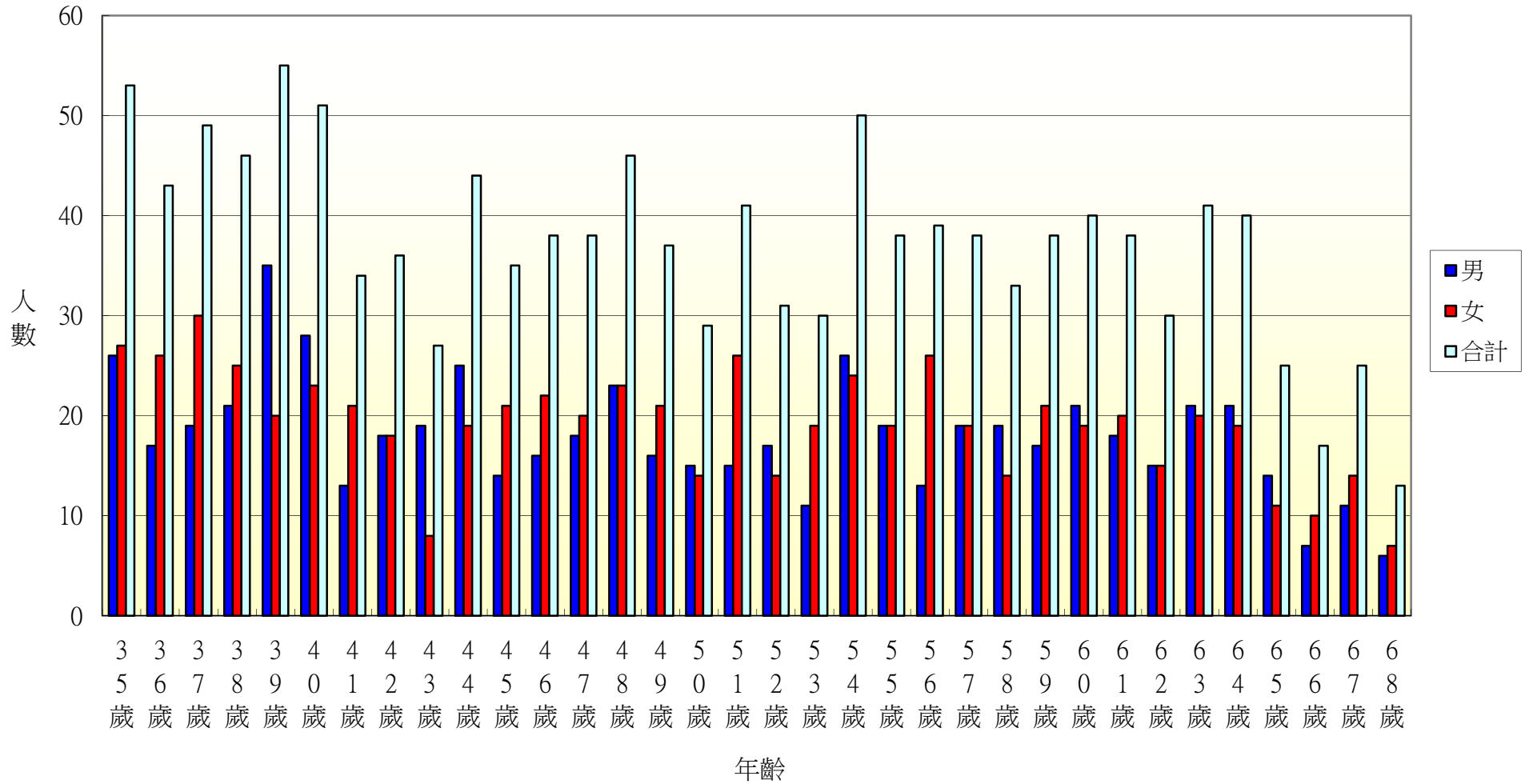
105年北斗鎮居仁里各年齡層人口統計圖(69~100歲)



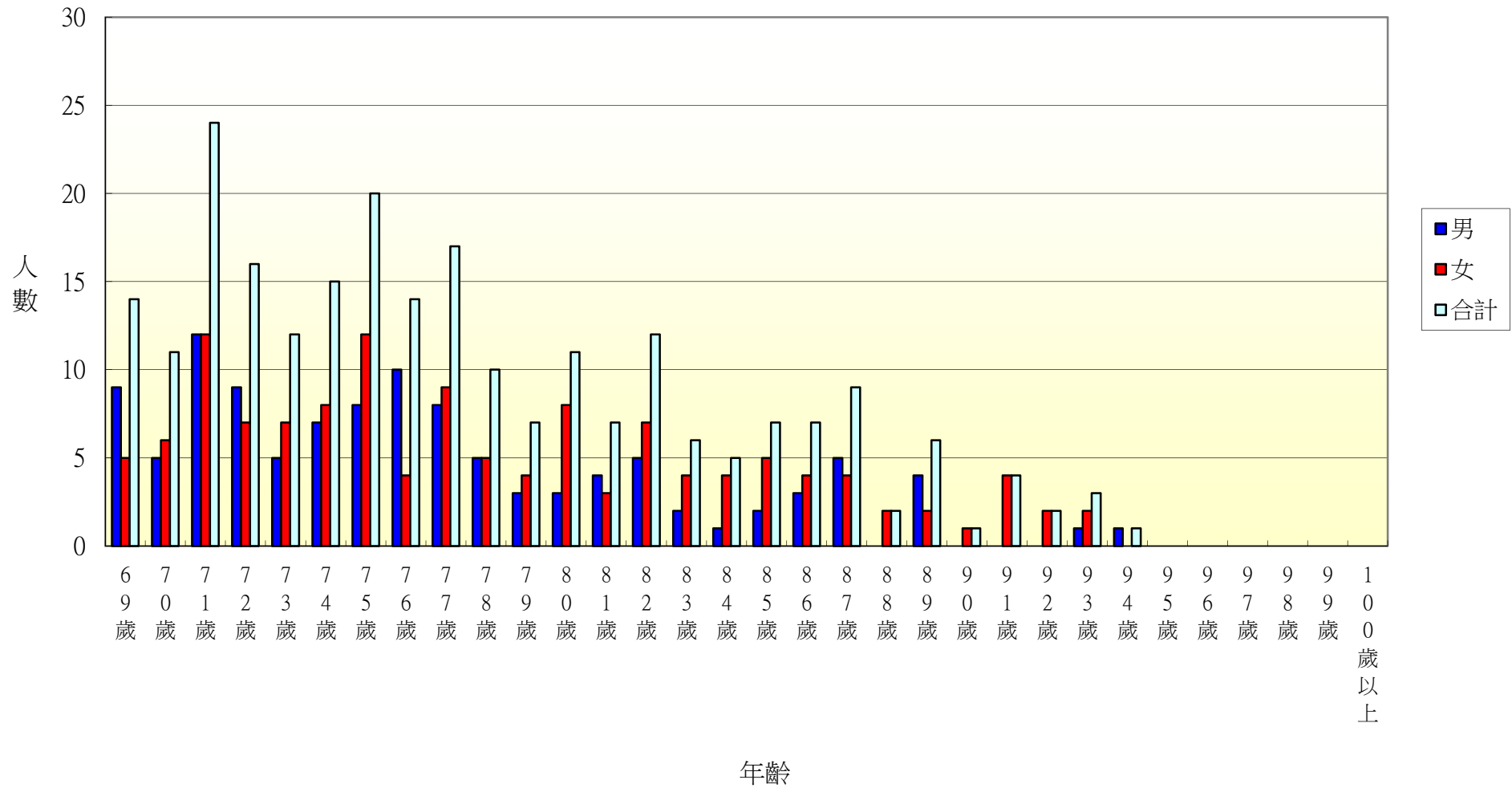
105年北斗鎮東光里各年齡層人口統計圖(0~34歲)



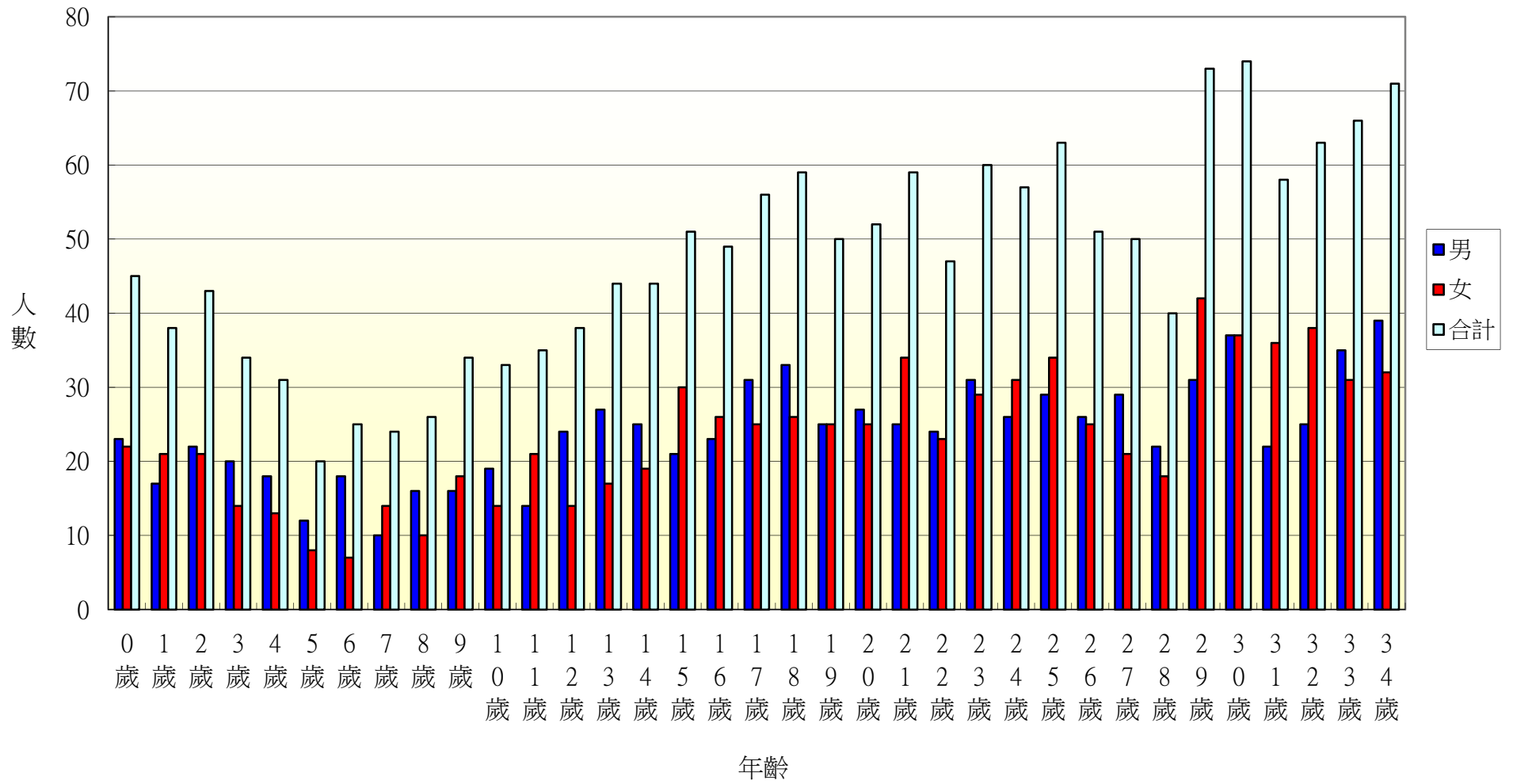
105年北斗鎮東光里各年齡層人口統計圖(35~68歲)



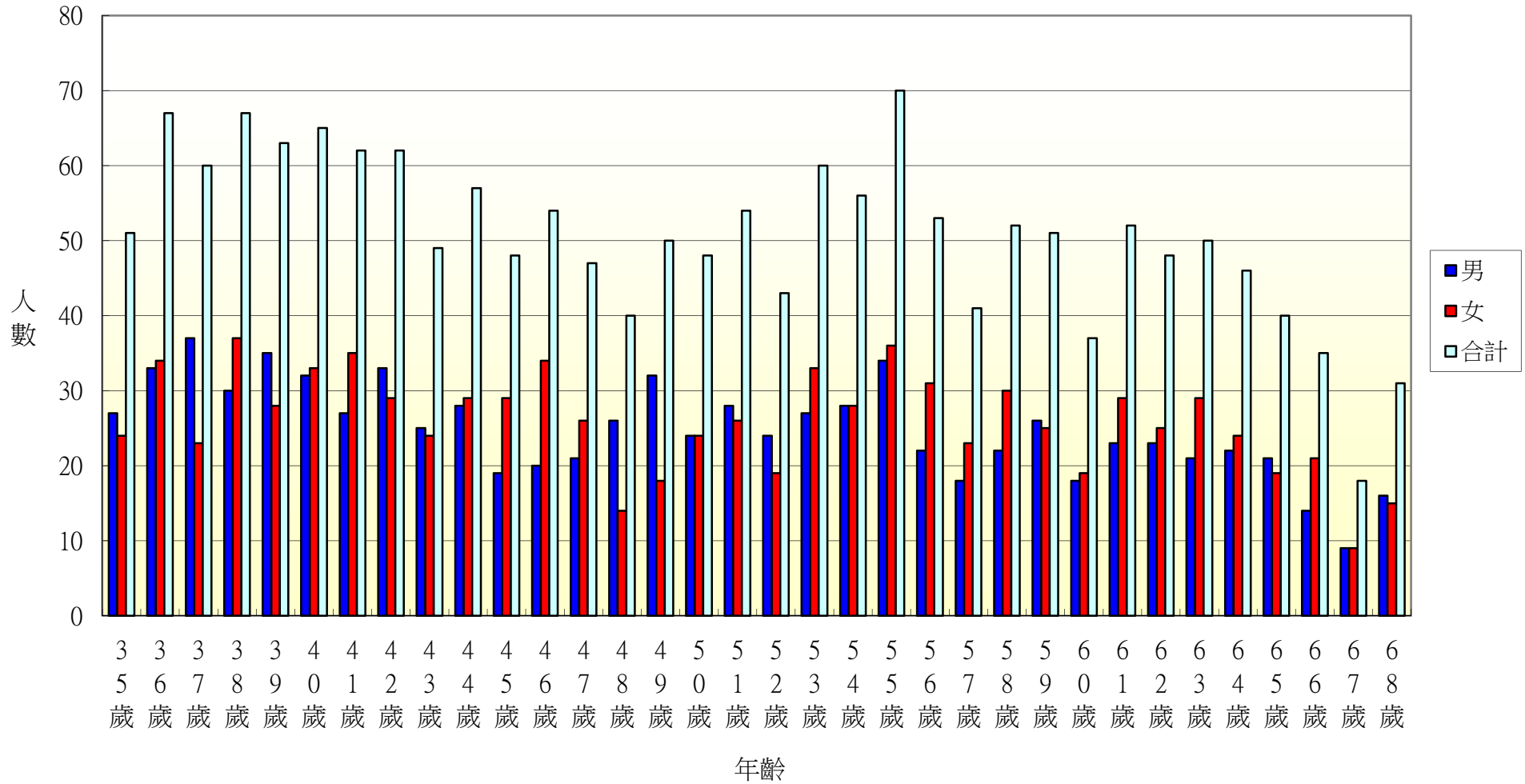
105年北斗鎮東光里各年齡層人口統計圖(69~100歲)



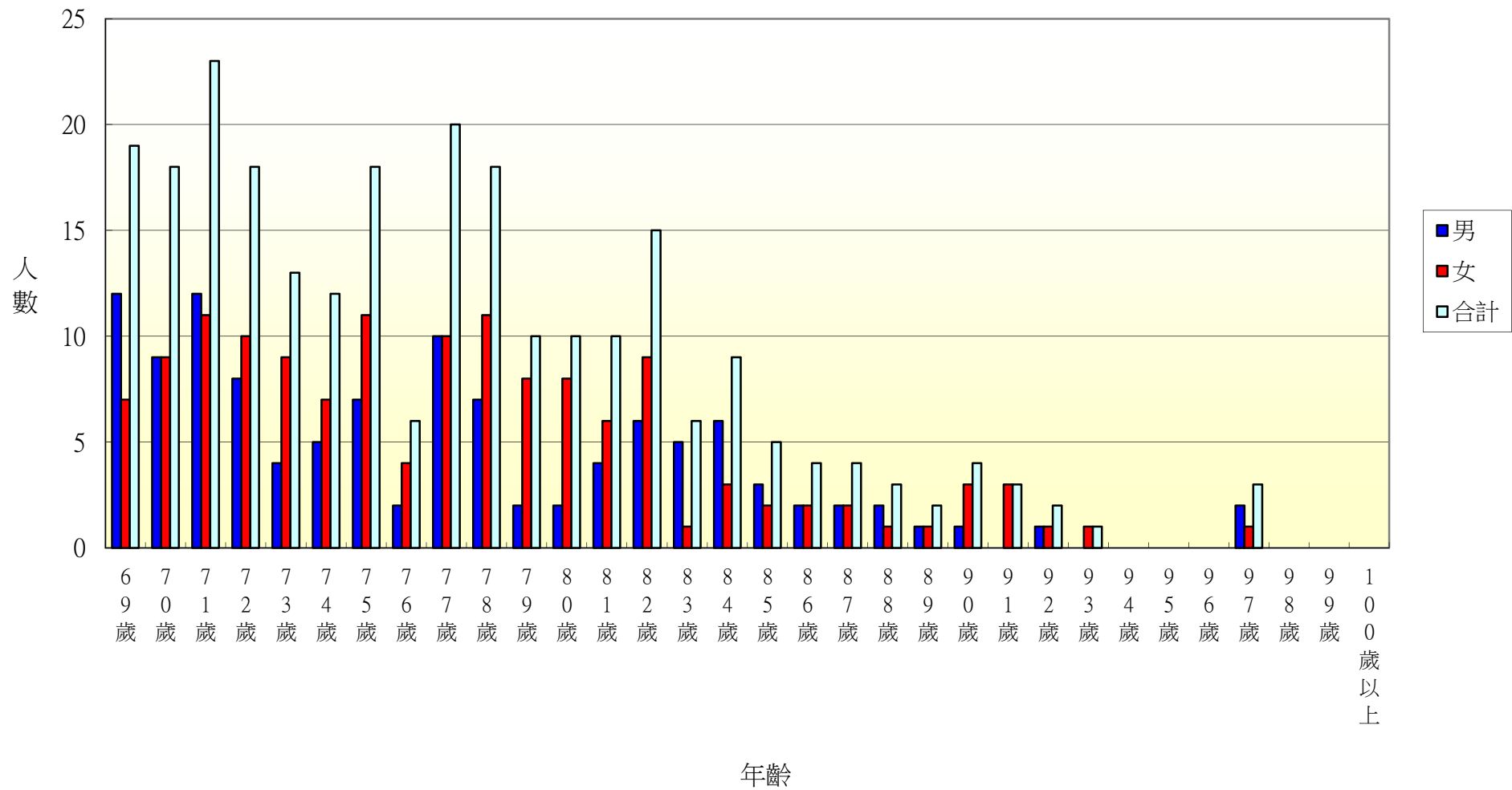
105年北斗鎮文昌里各年齡層人口統計圖(0~34歲)



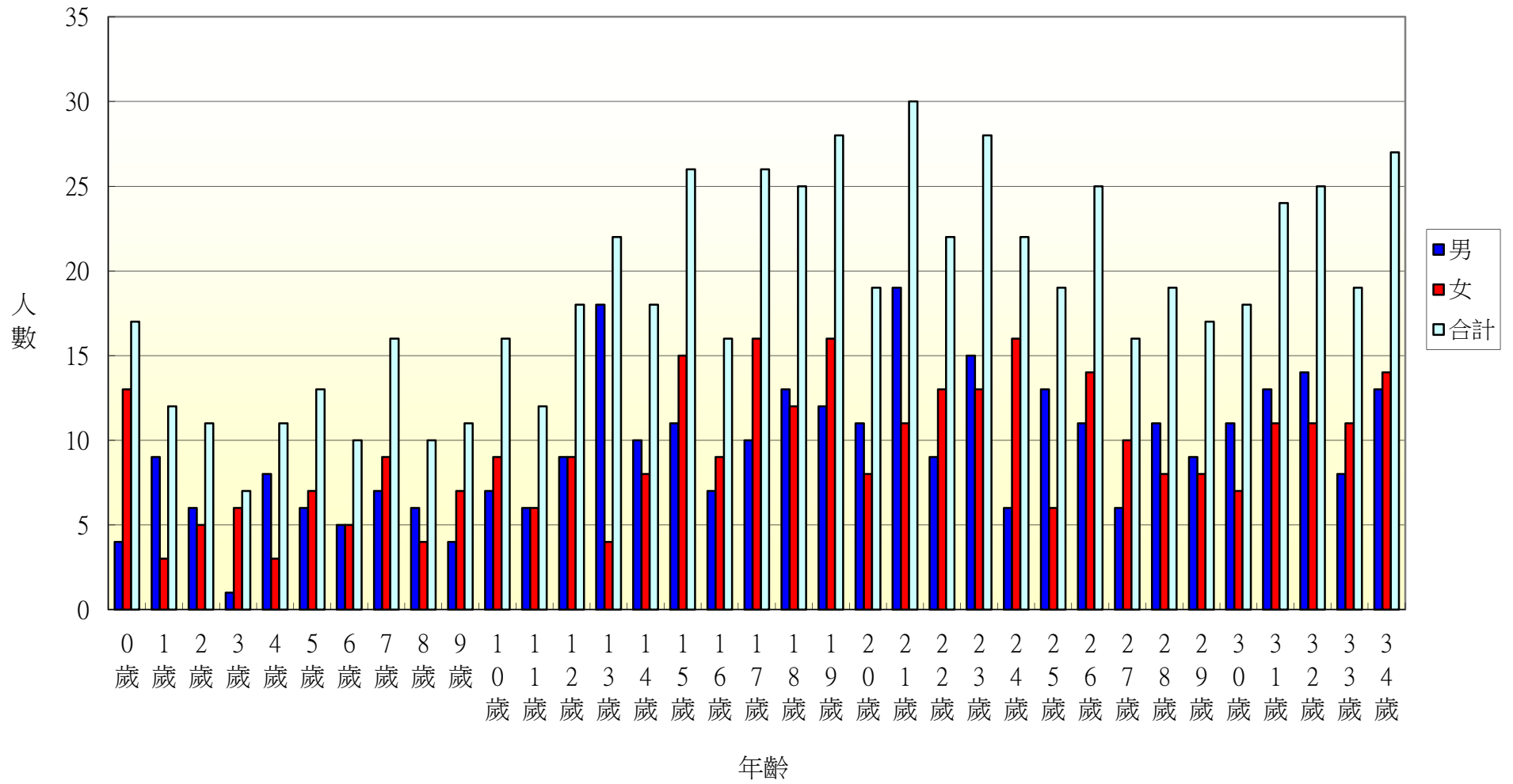
105年北斗鎮文昌里各年齡層人口統計圖(35~68歲)



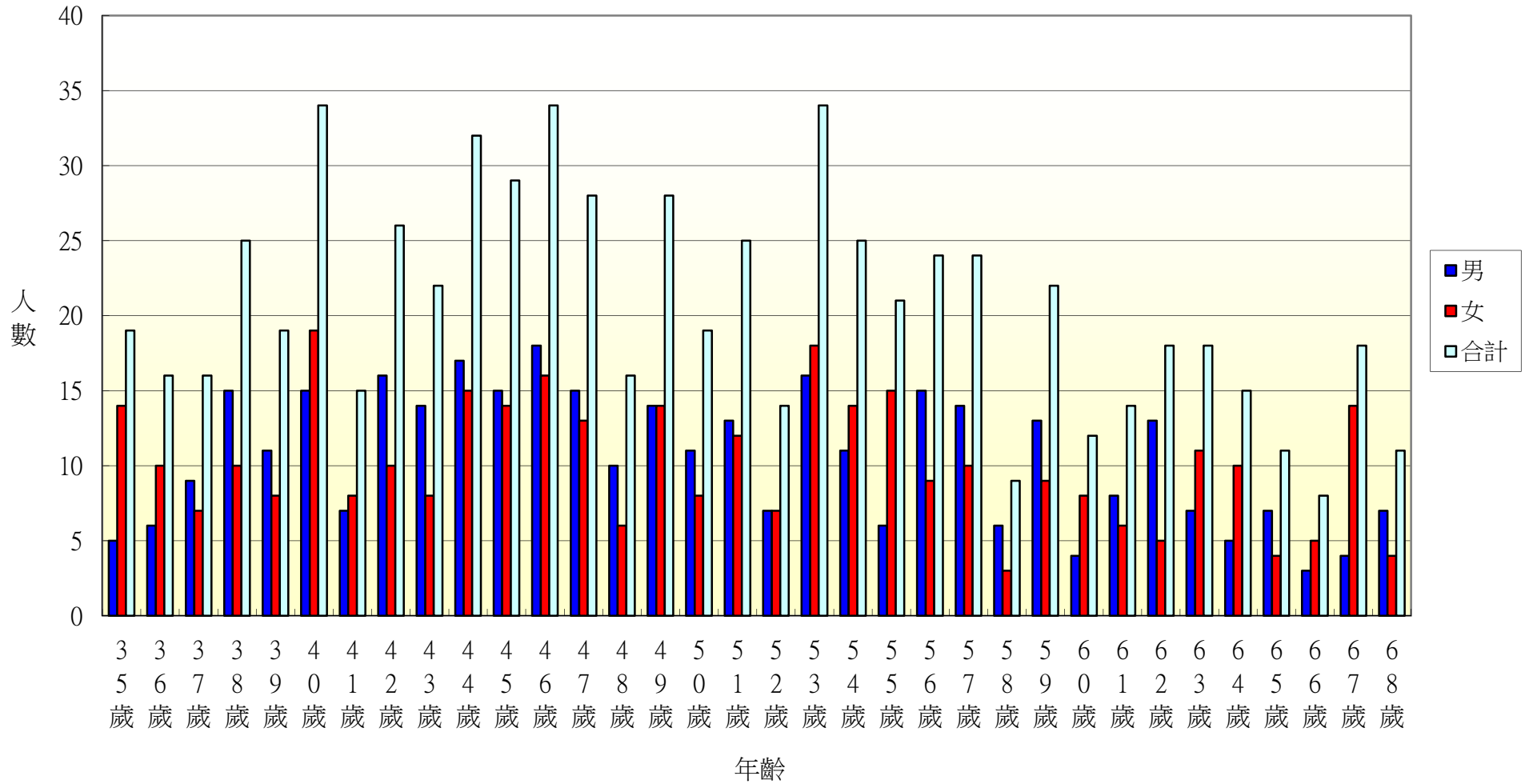
105年北斗鎮文昌里各年齡層人口統計圖(69~100歲)



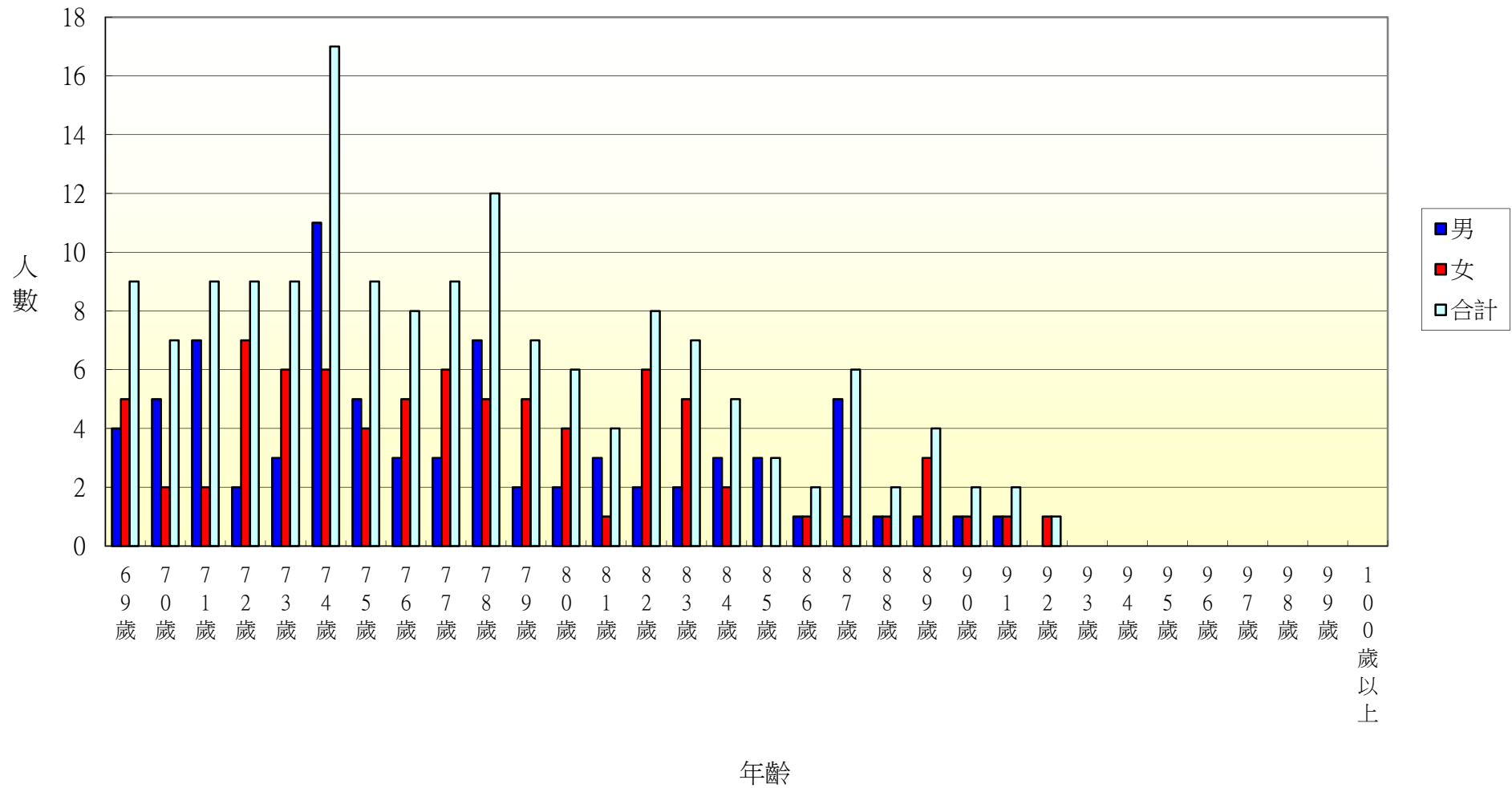
105年北斗鎮中和里各年齡層人口統計圖(0~34歲)



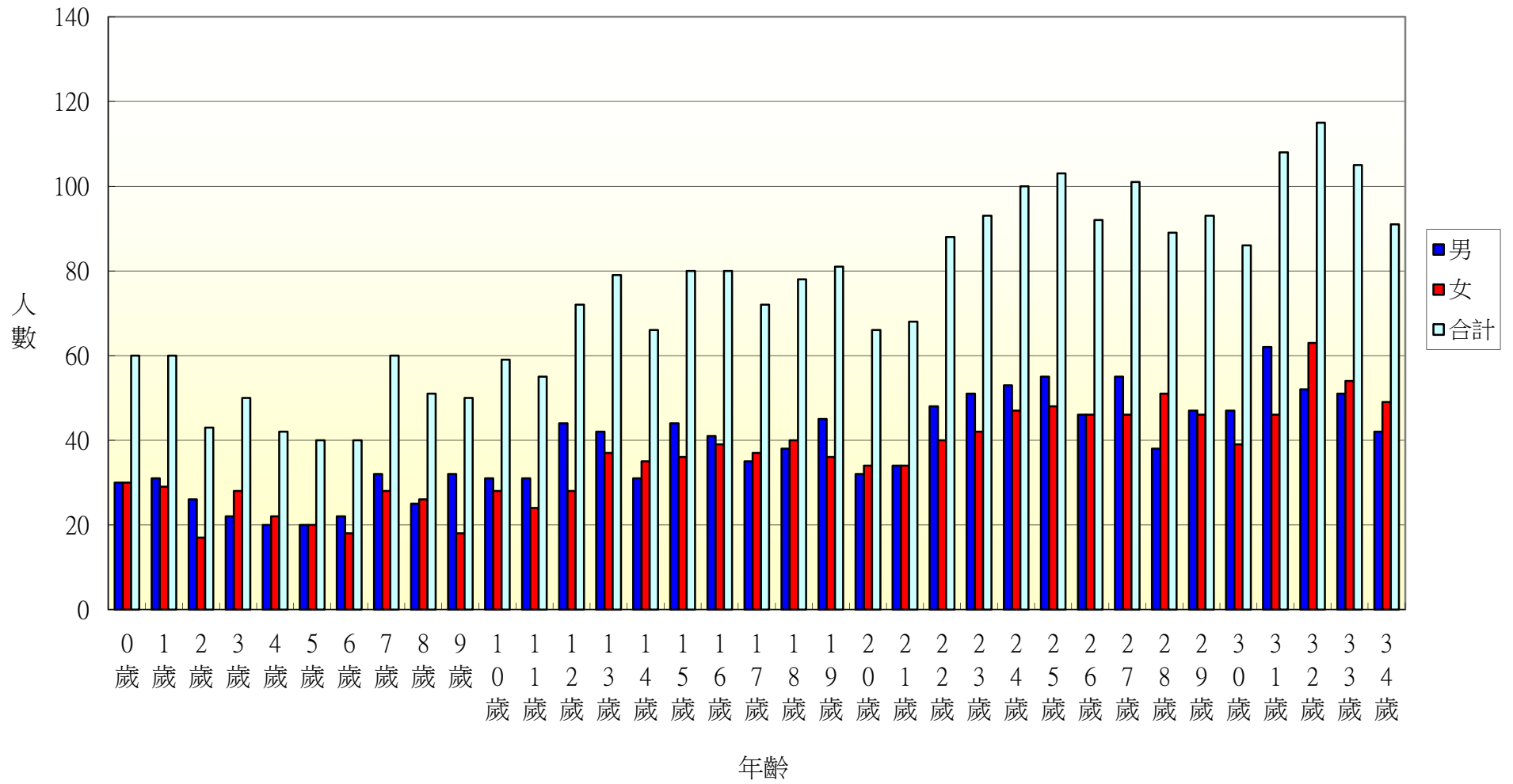
105年北斗鎮中和里各年齡層人口統計圖(35~68歲)



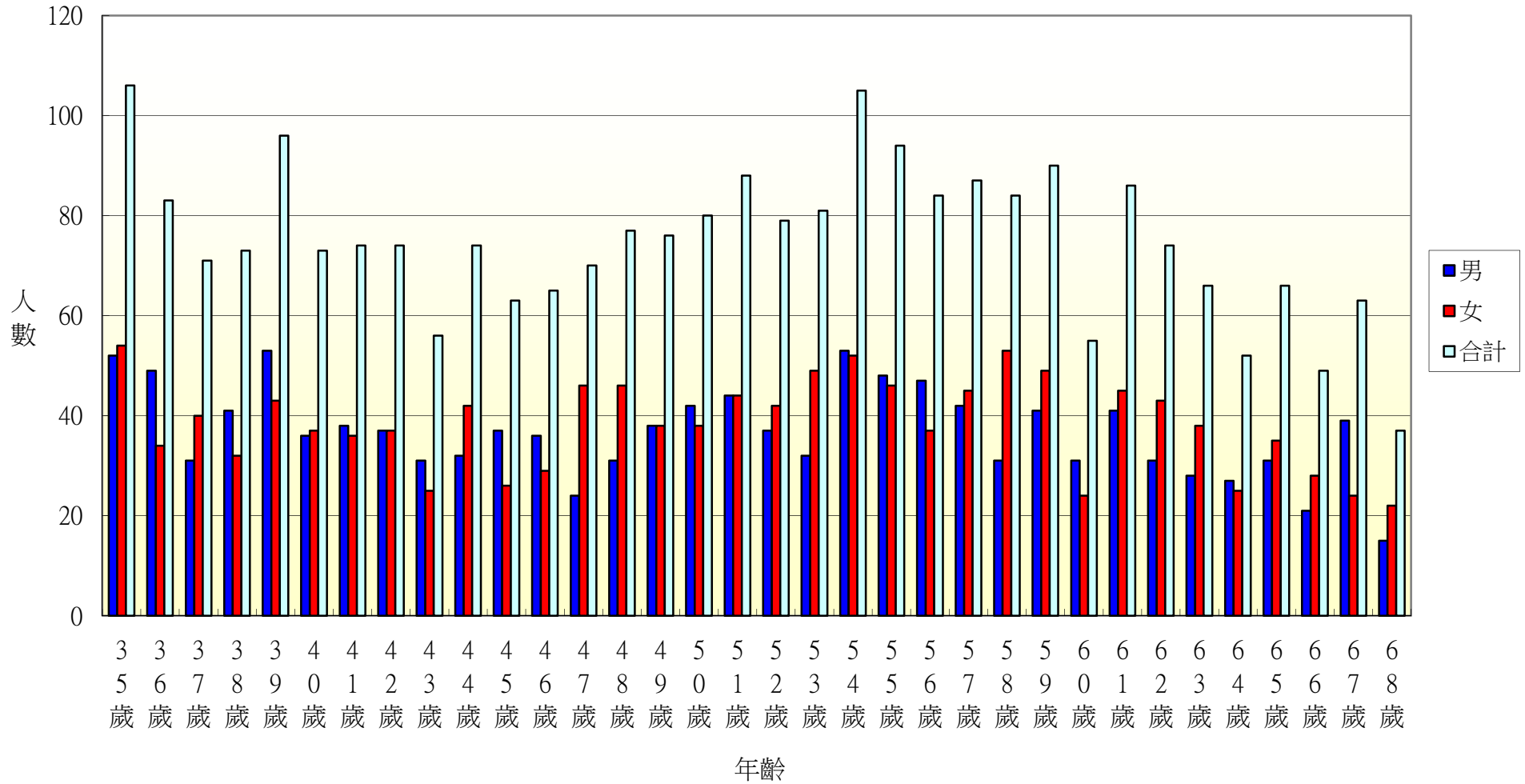
105年北斗鎮中和里各年齡層人口統計圖(69~100歲)



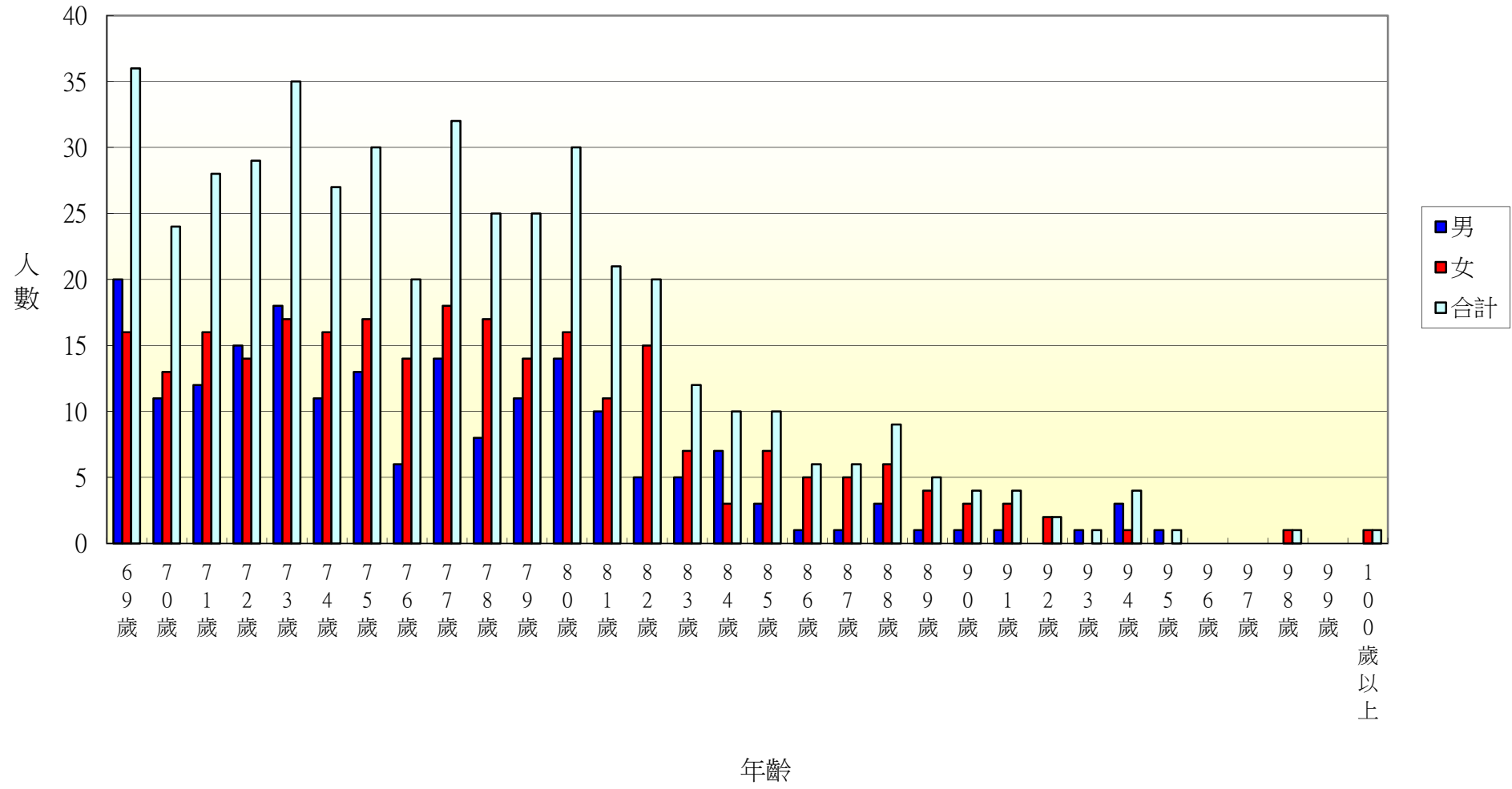
105年北斗鎮西德里各年齡層人口統計圖(0~34歲)



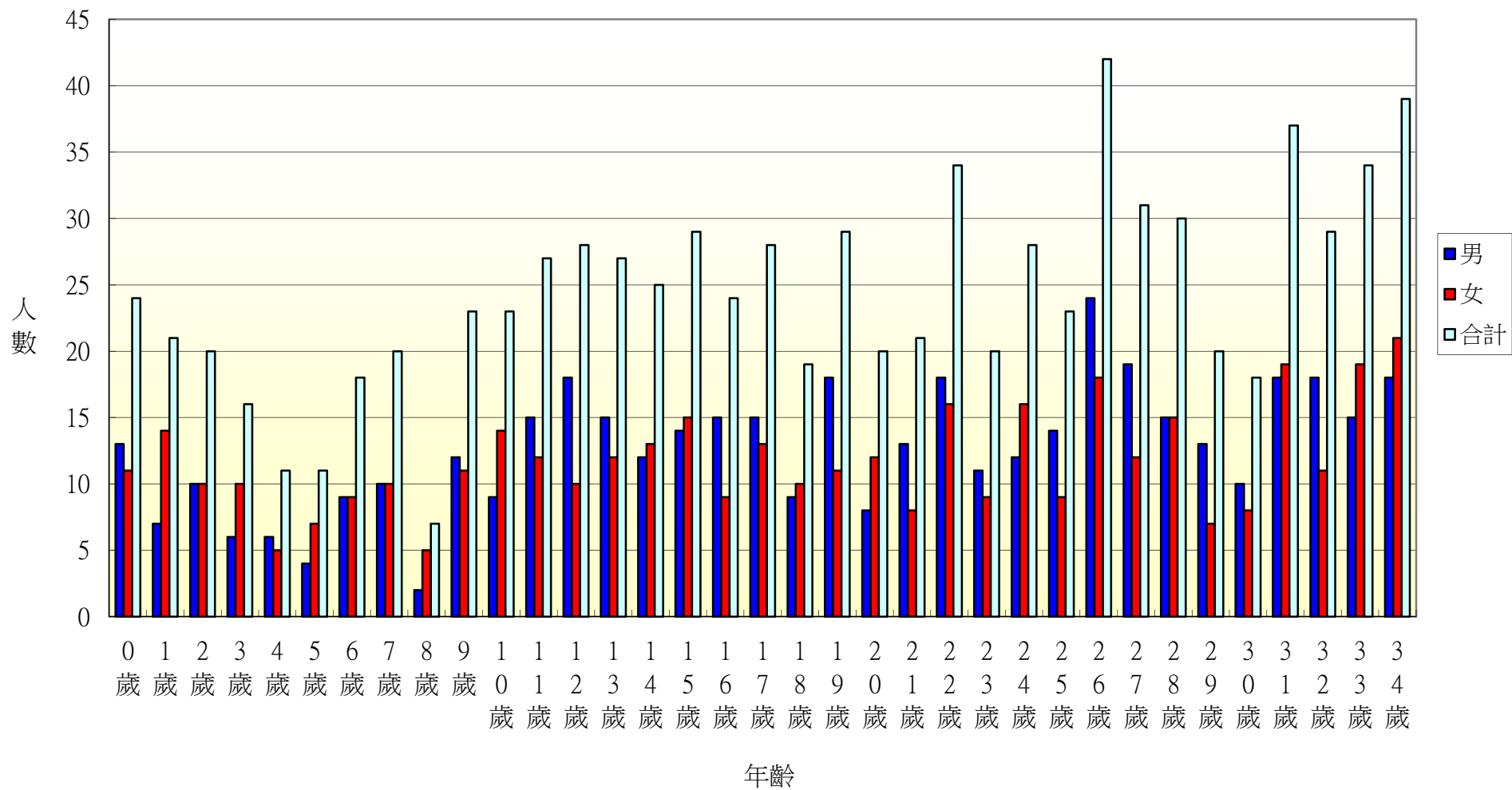
105年北斗鎮西德里各年齡層人口統計圖(35~68歲)



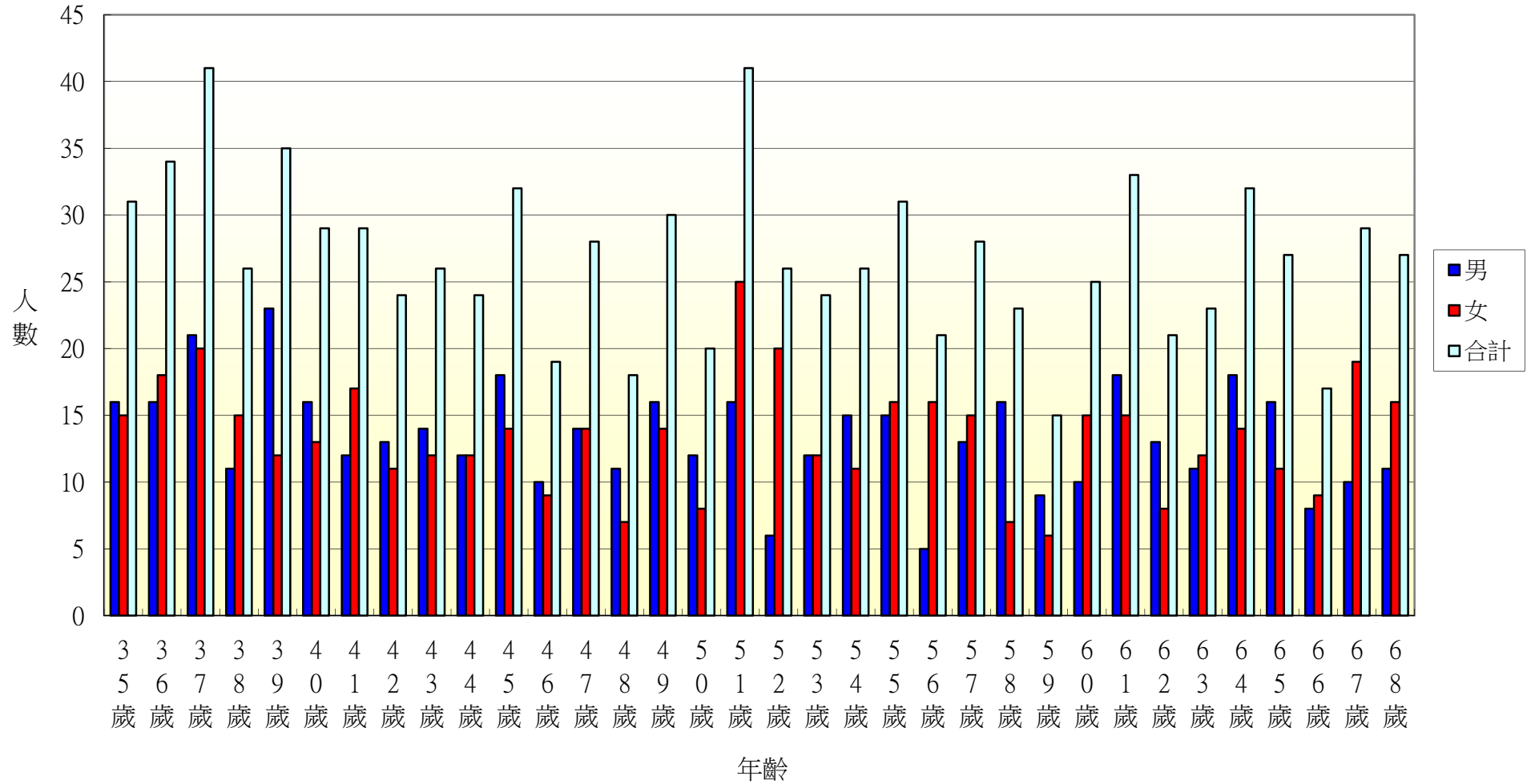
105年北斗鎮西德里各年齡層人口統計圖(69~100歲)



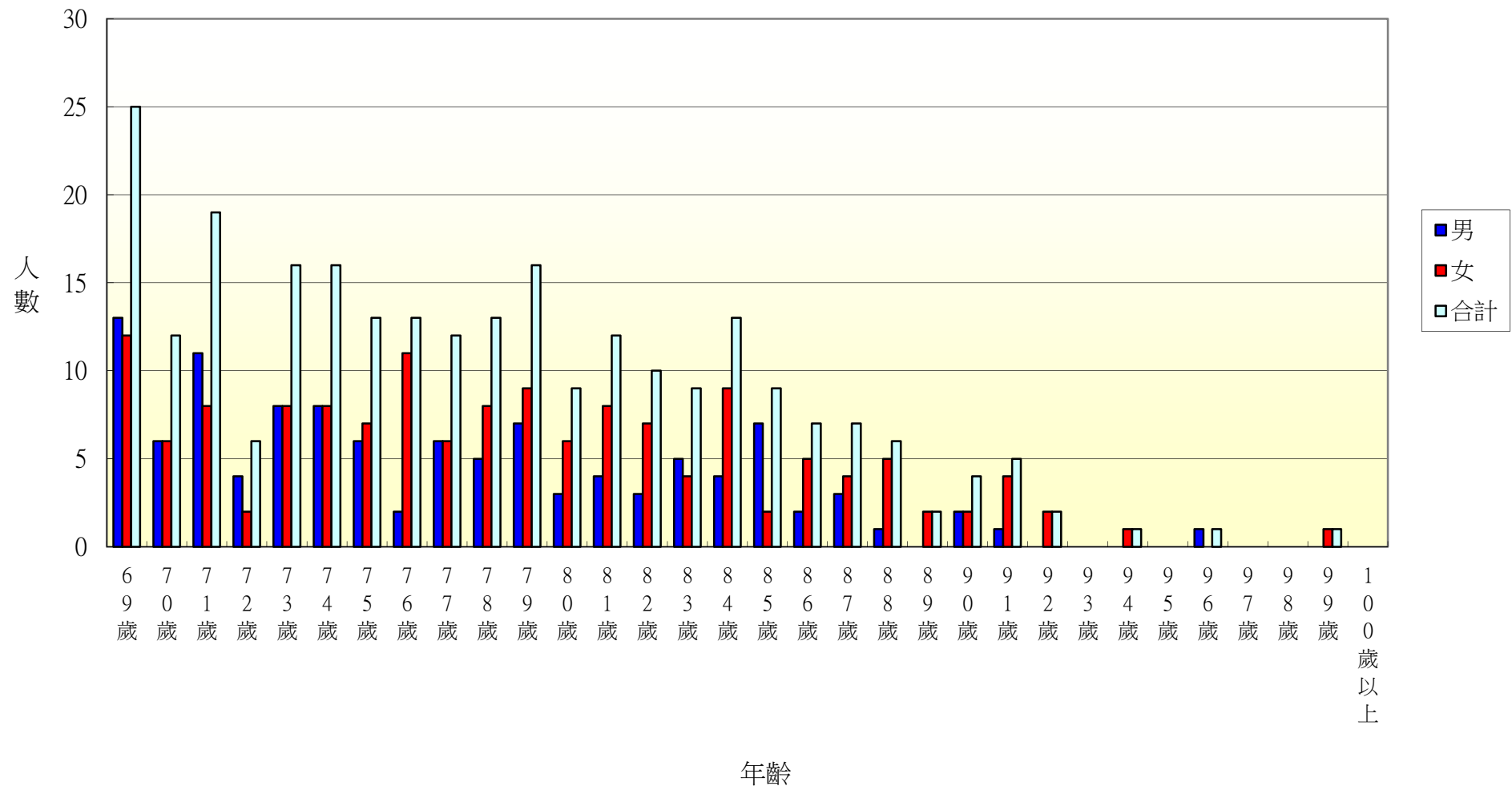
105年北斗鎮西安里各年齡層人口統計圖(0~34歲)



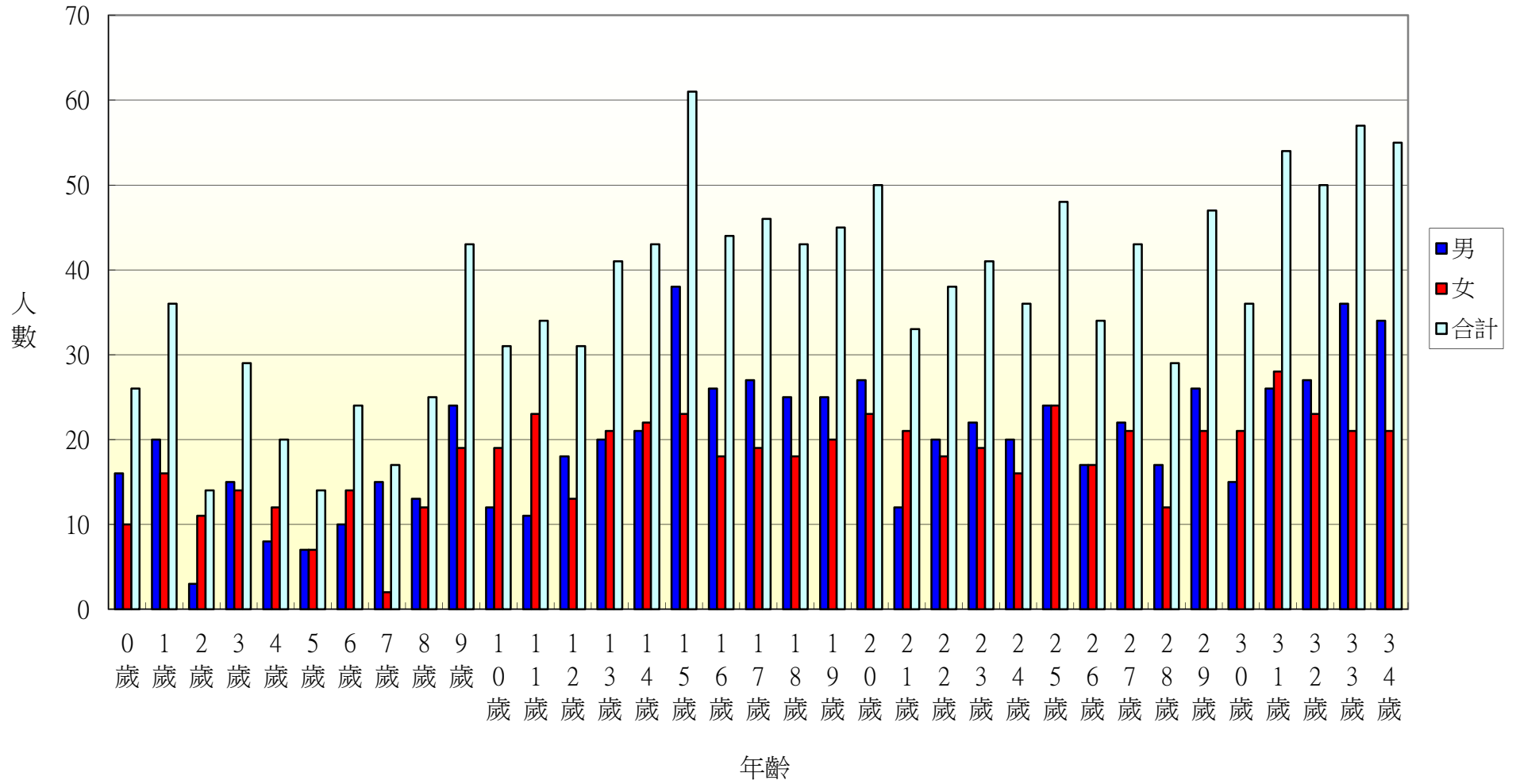
105年北斗鎮西安里各年齡層人口統計圖(35~68歲)



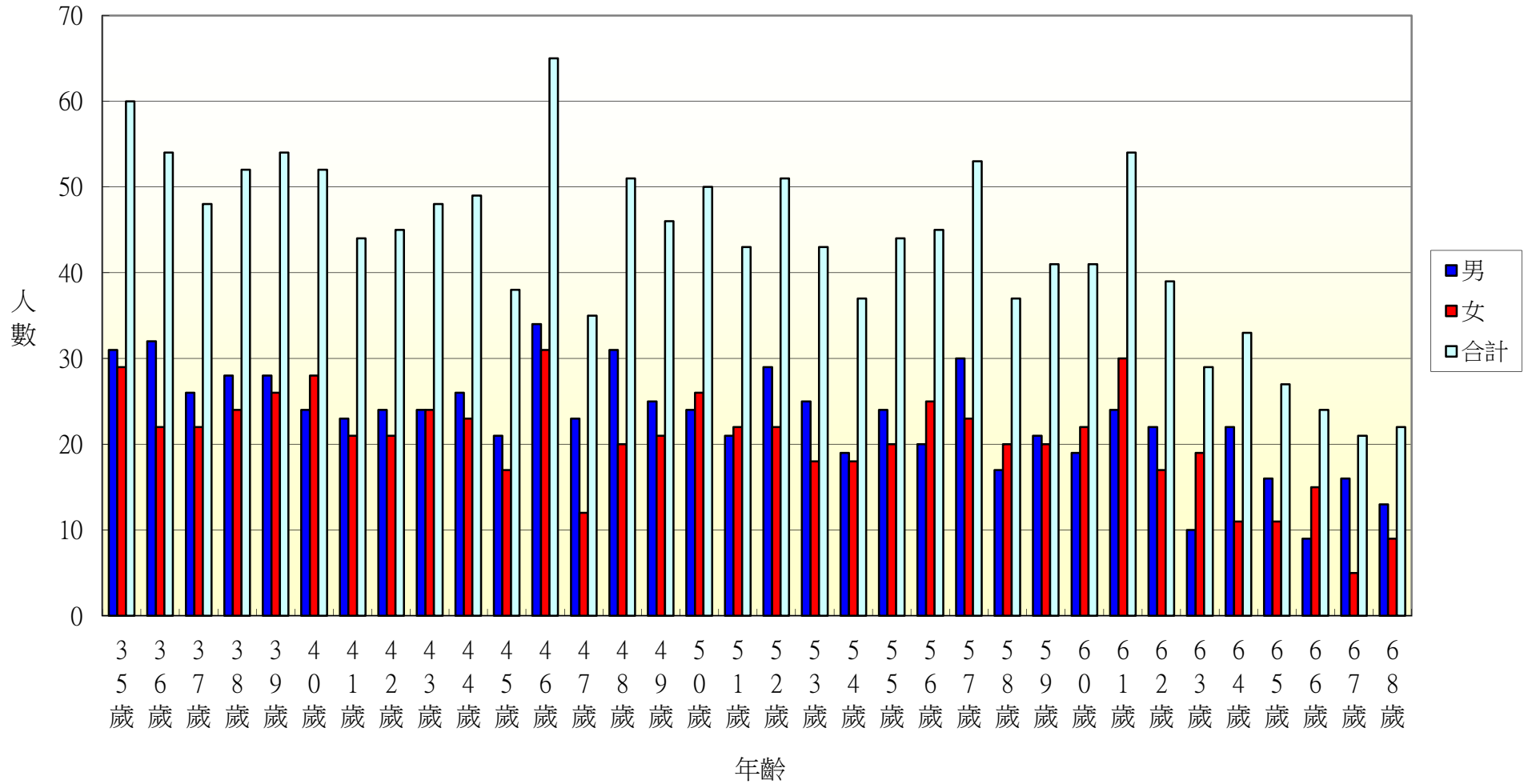
105年北斗鎮西安里各年齡層人口統計圖(69~100歲)



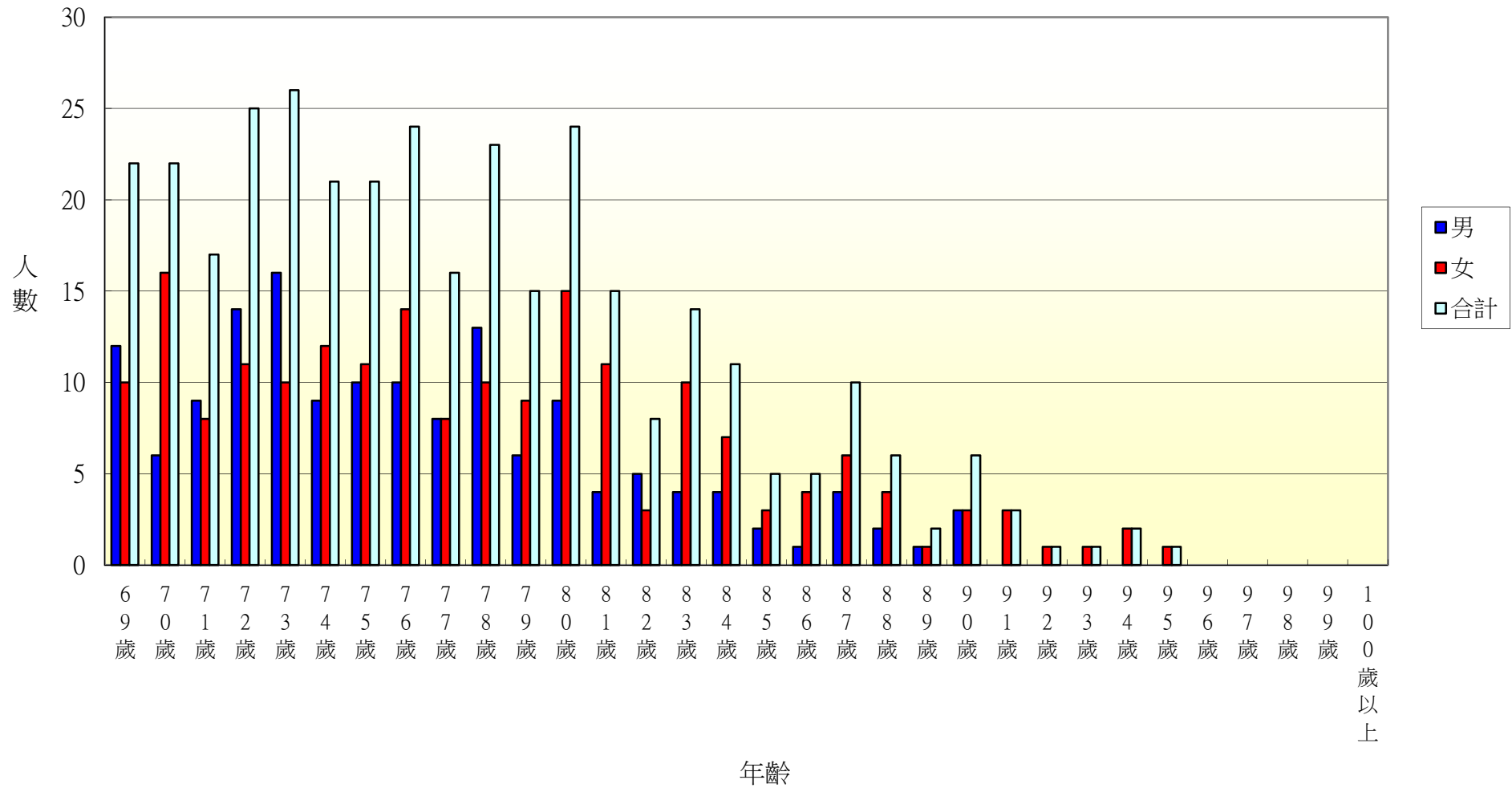
105年北斗鎮中寮里各年齡層人口統計圖(0~34歲)



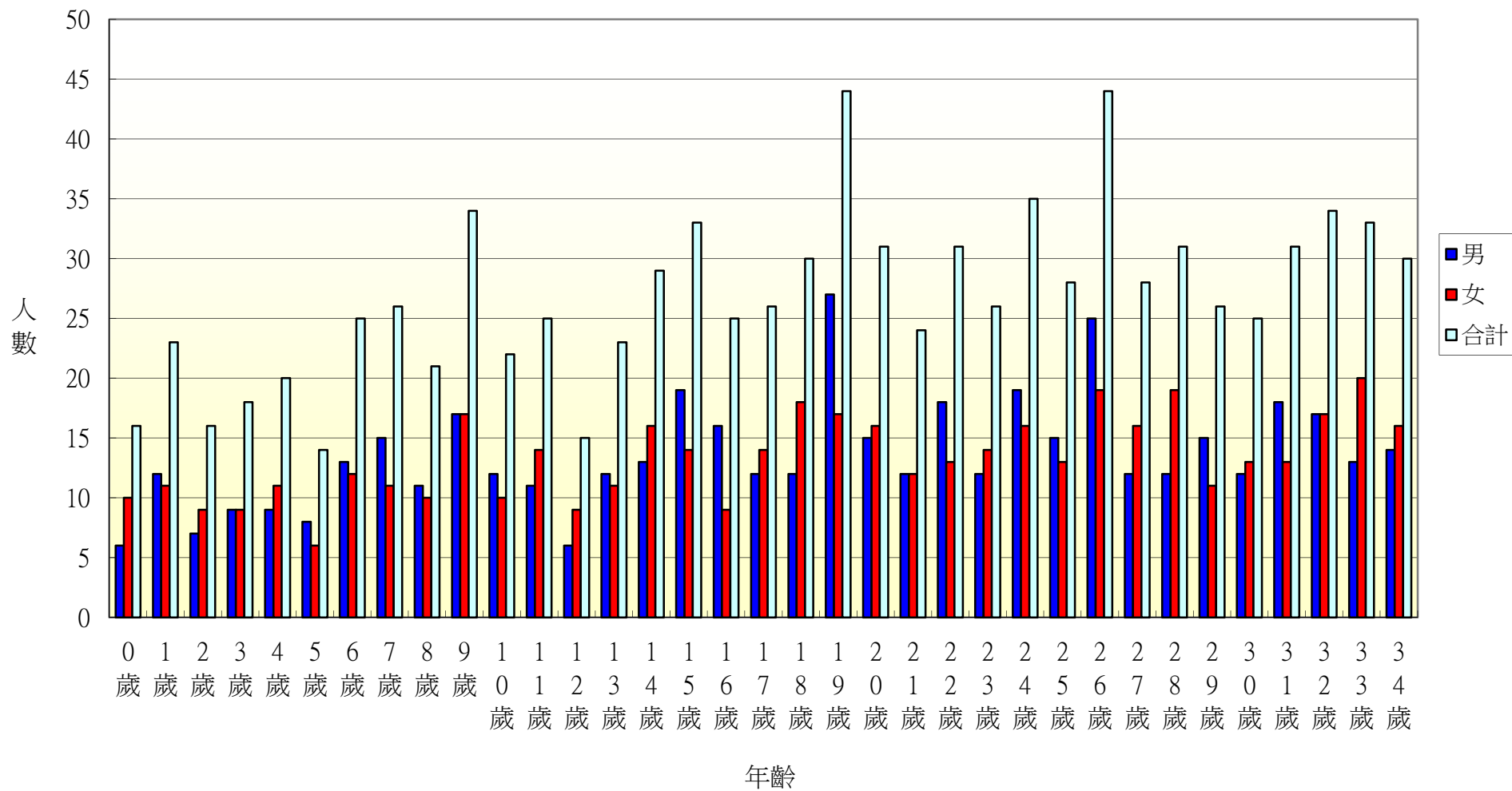
105年北斗鎮中寮里各年齡層人口統計圖(35~68歲)



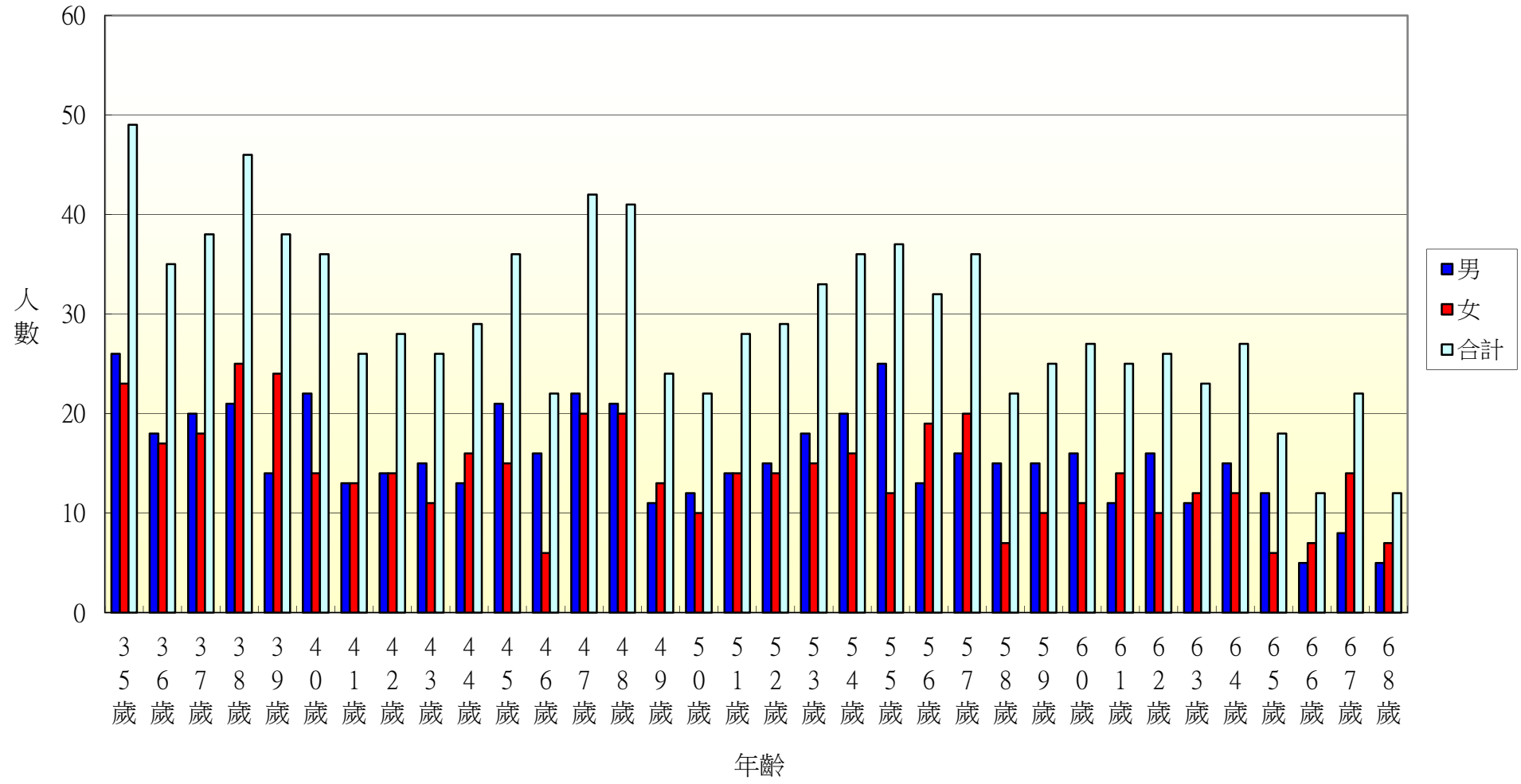
105年北斗鎮中寮里各年齡層人口統計圖(69~100歲)



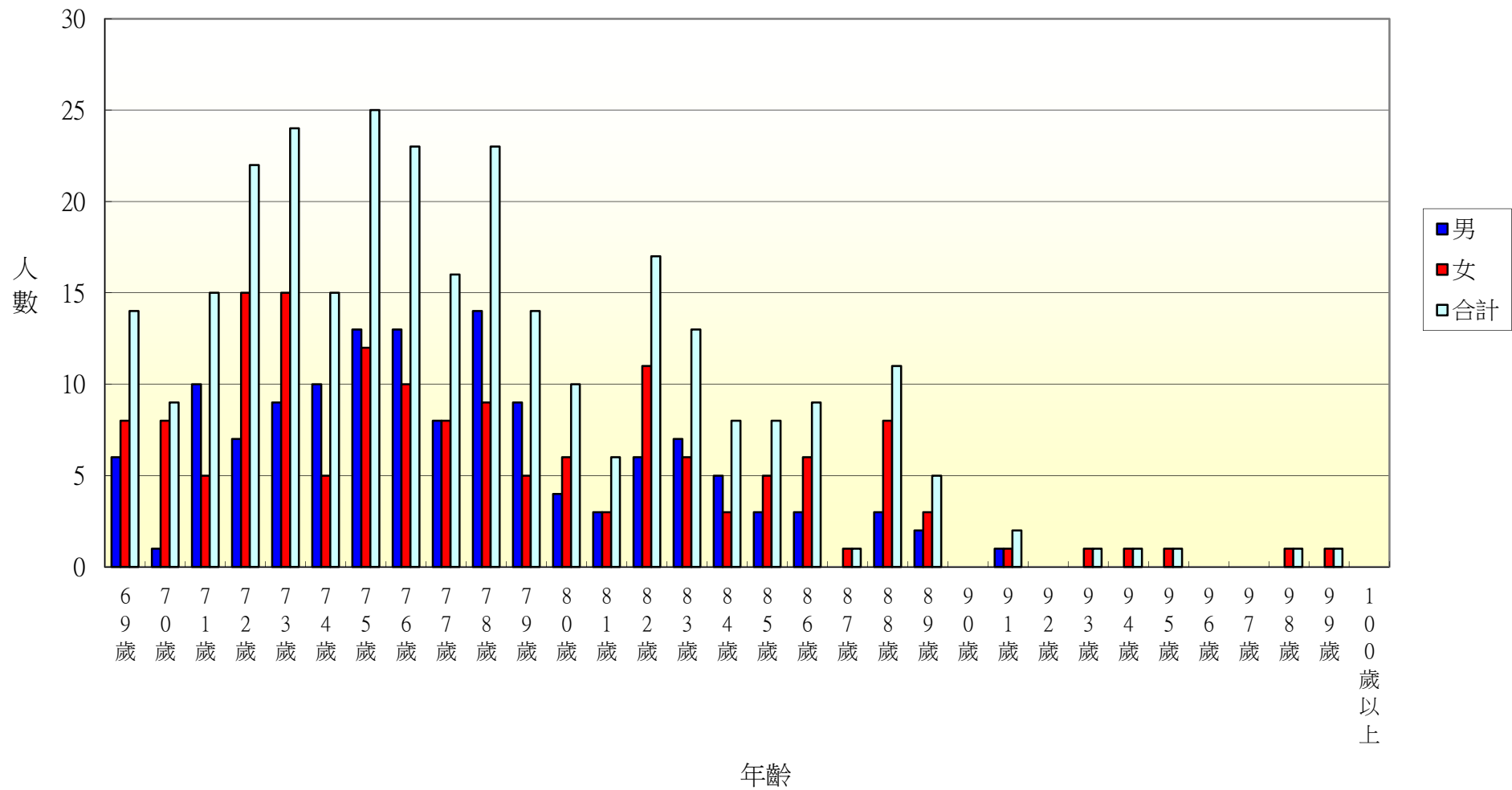
105年北斗鎮大道里各年齡層人口統計圖(0~34歲)



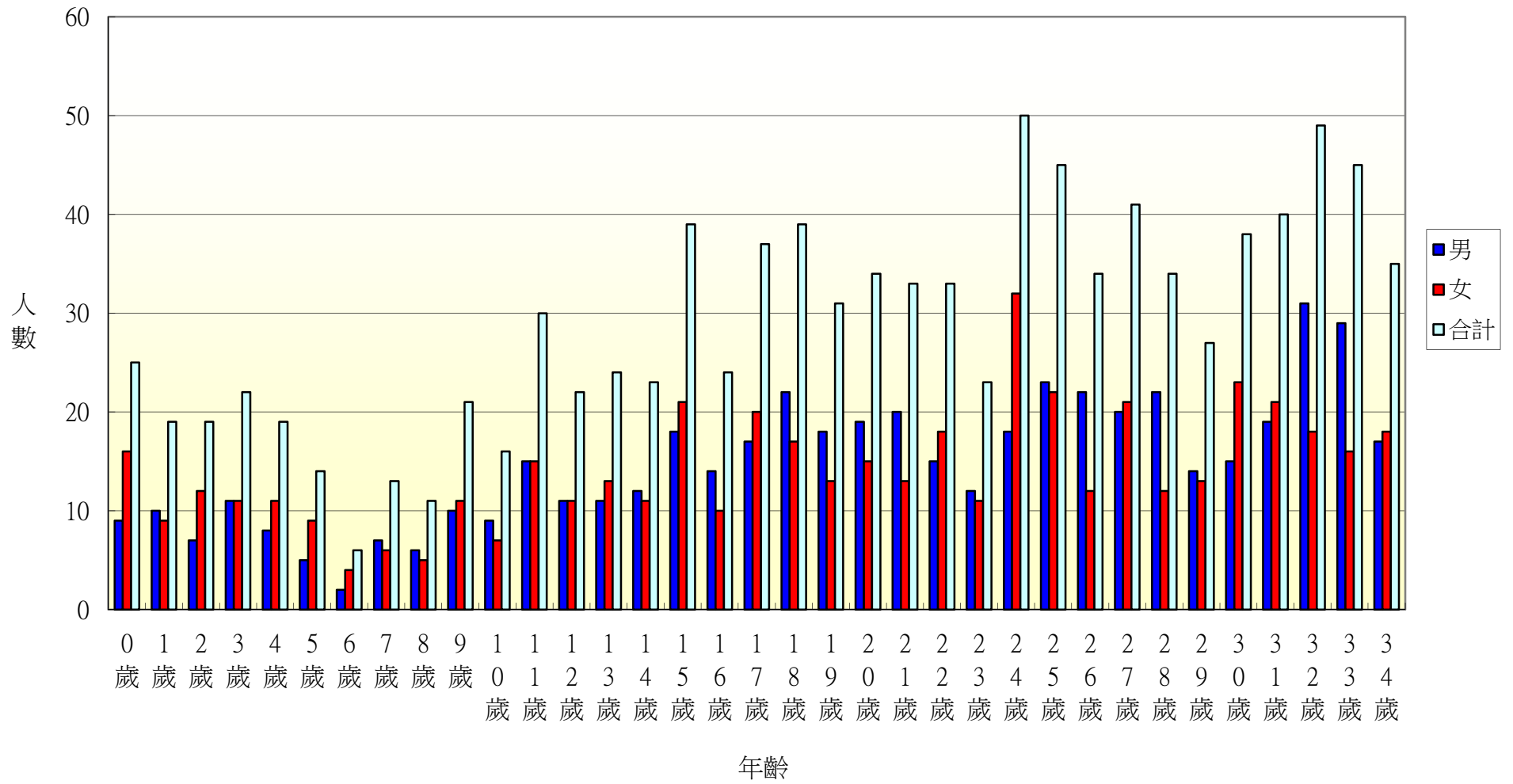
105年北斗鎮大道里各年齡層人口統計圖(35~68歲)



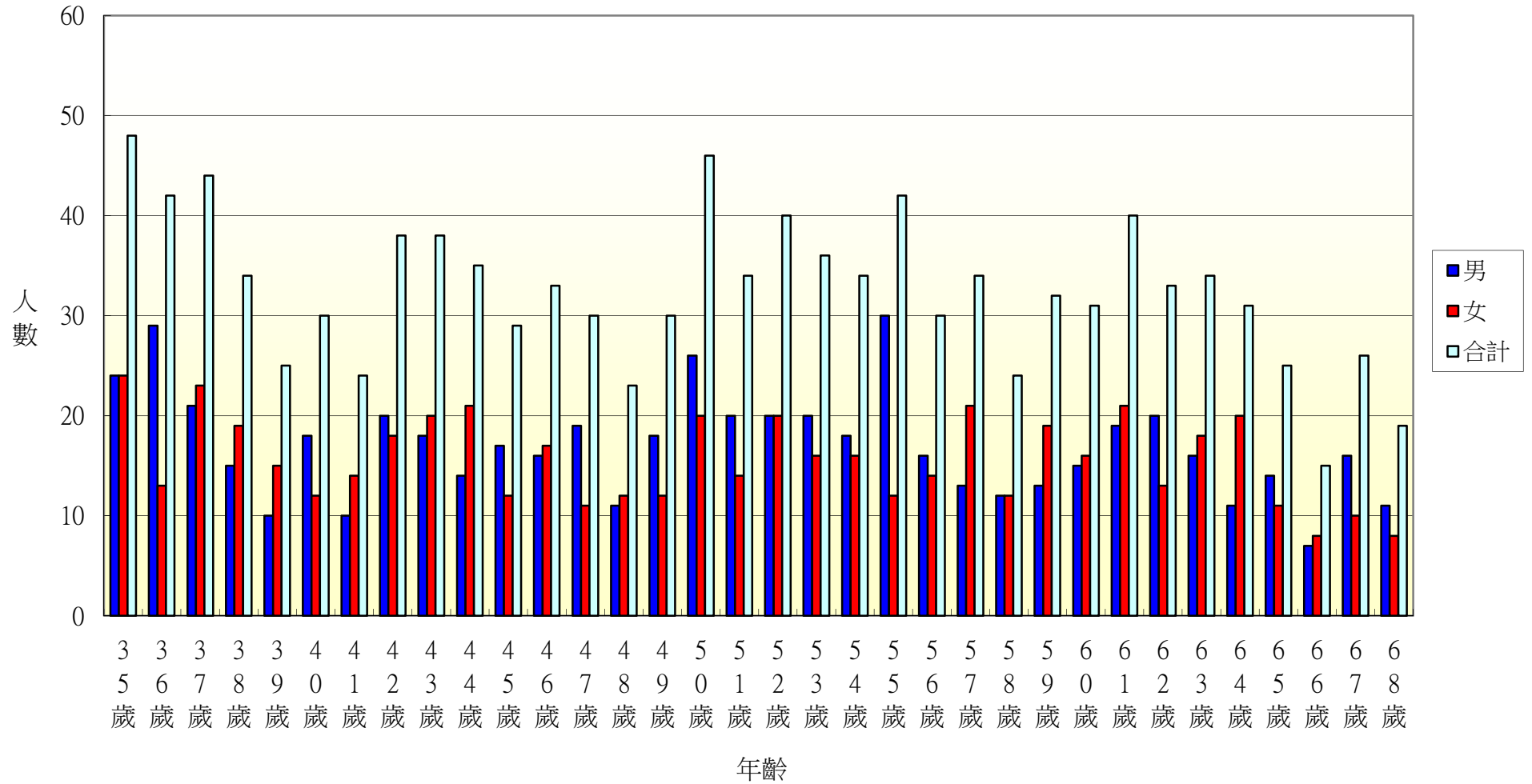
105年北斗鎮大道里各年齡層人口統計圖(69~100歲)



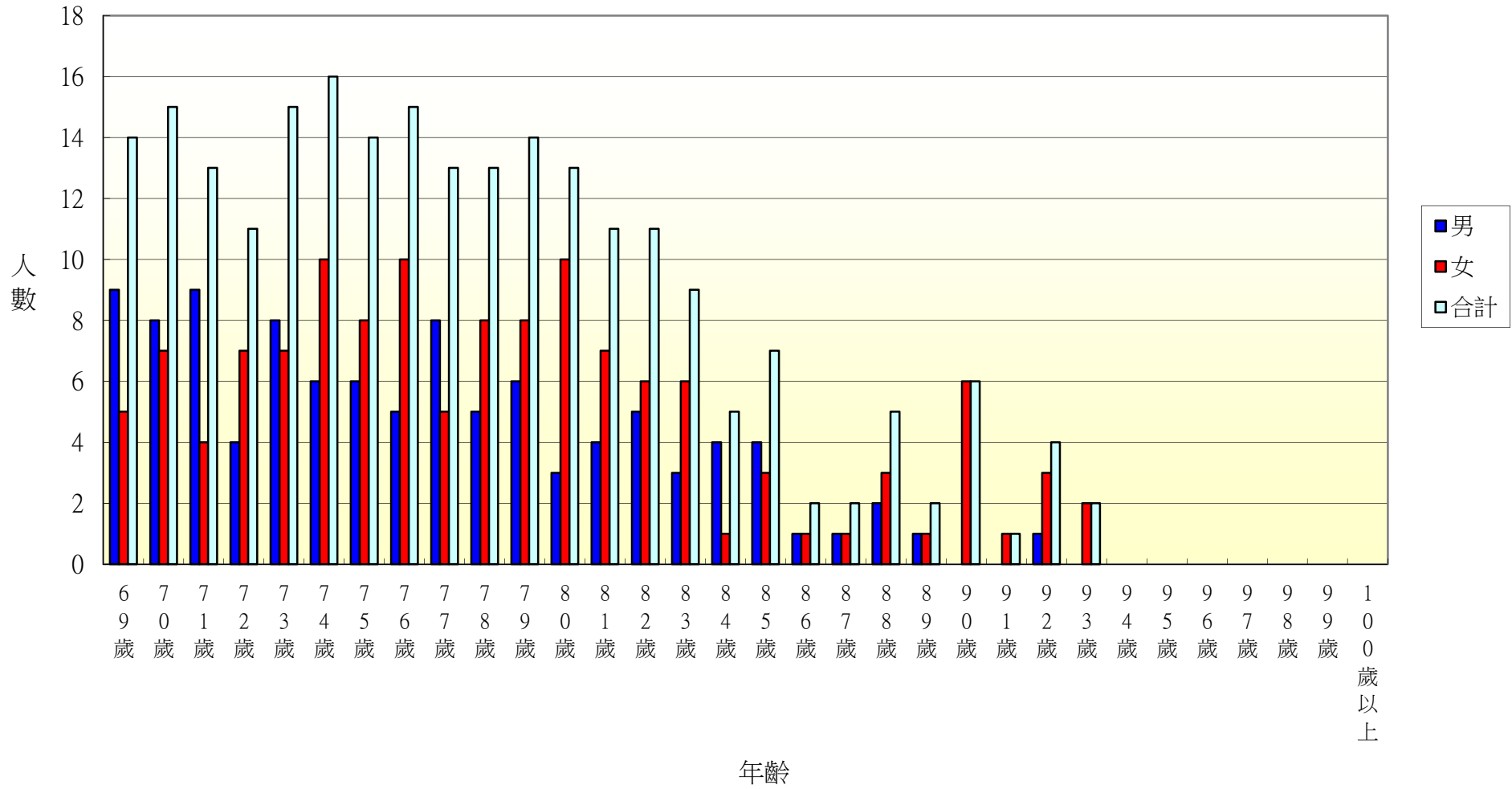
105年北斗鎮新生里各年齡層人口統計圖(0~34歲)



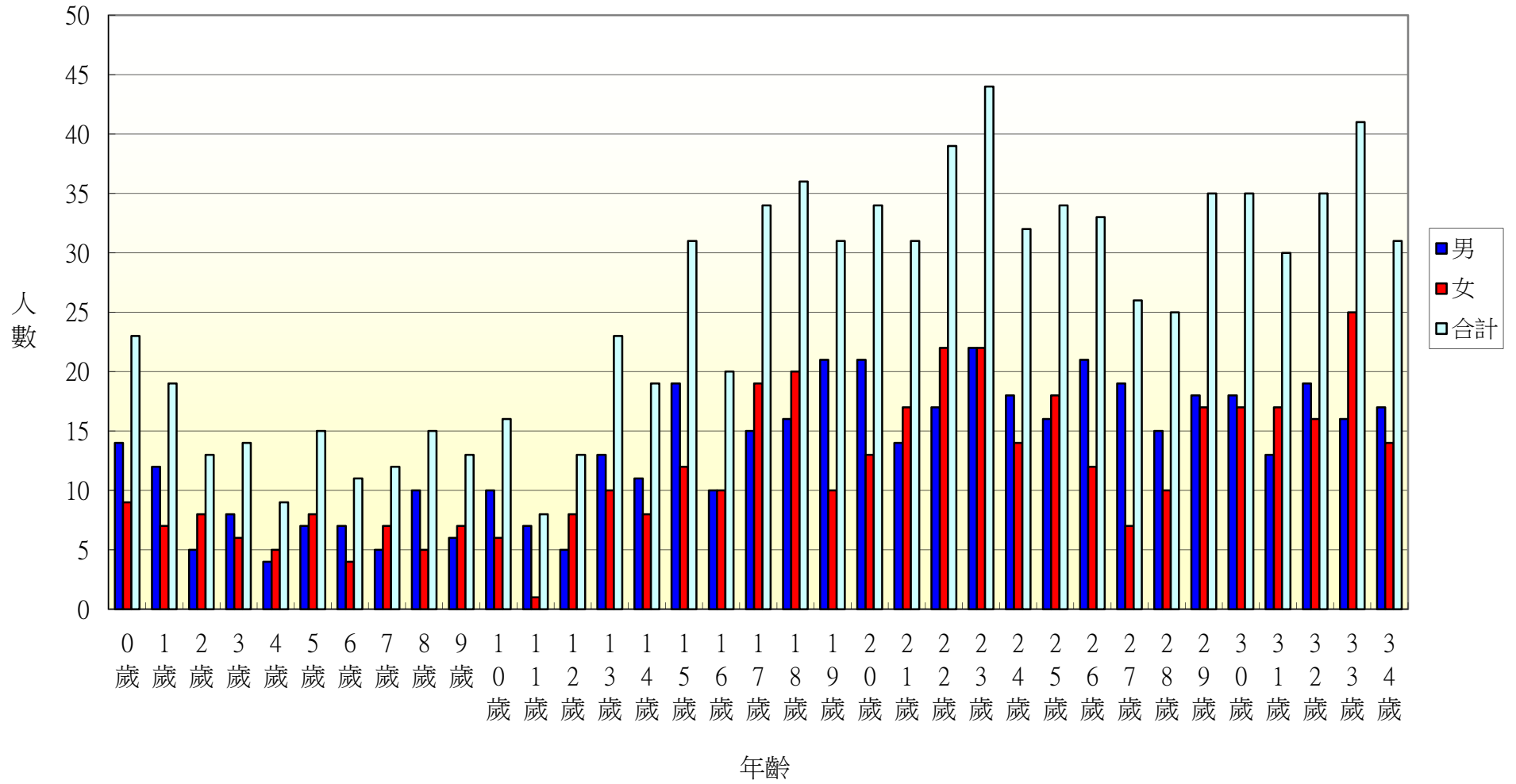
105年北斗鎮新生里各年齡層人口統計圖(35~68歲)



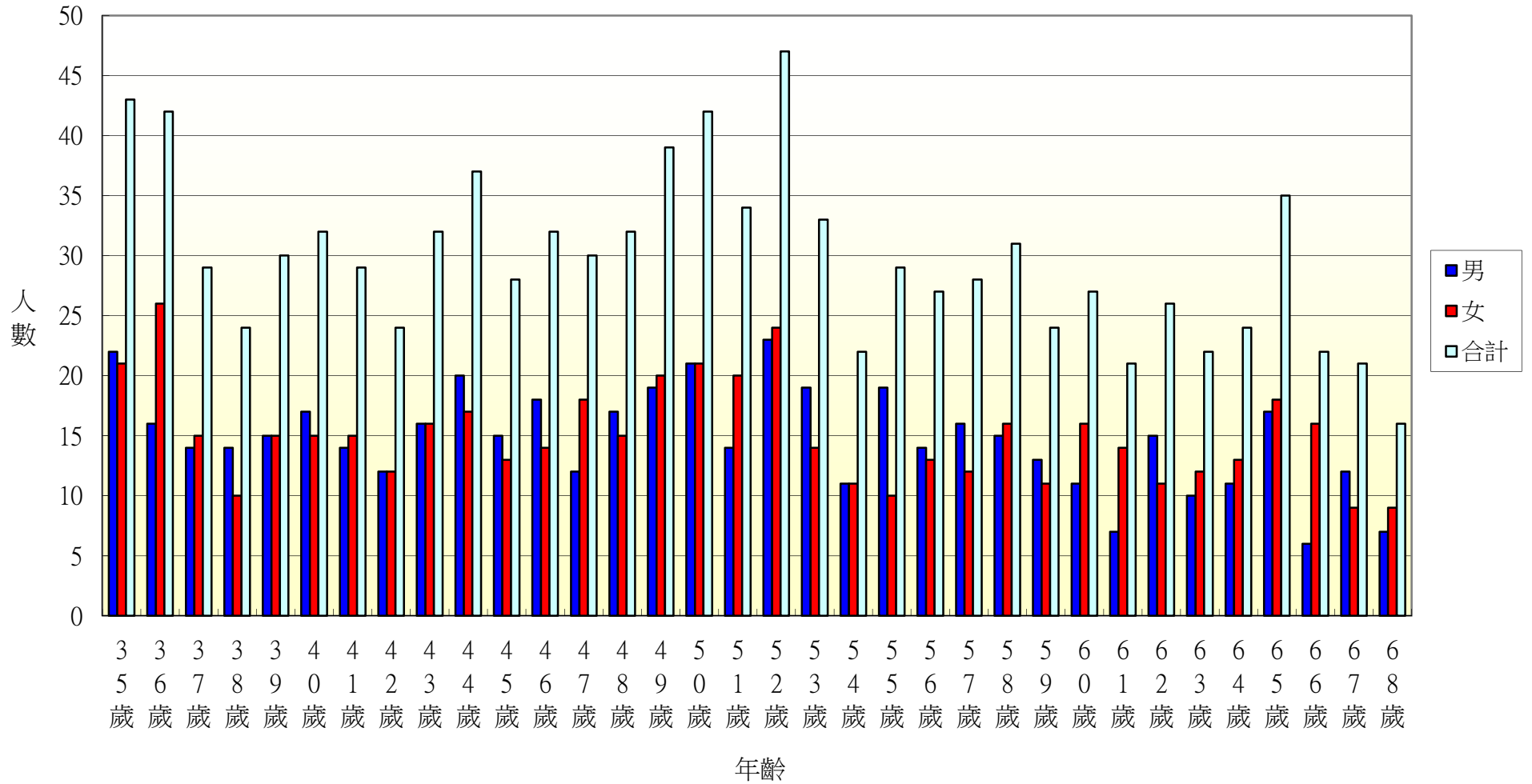
105年北斗鎮新生里各年齡層人口統計圖(69~100歲)



105年北斗鎮大新里各年齡層人口統計圖(0~34歲)



105年北斗鎮大新里各年齡層人口統計圖(35~68歲)



105年北斗鎮大新里各年齡層人口統計圖(69~100歲)

