

資料日期：105年4月 範圍：全鎮

性別/年齡	0歲	1歲	2歲	3歲	4歲	5歲	6歲	7歲	8歲	9歲	10歲	11歲
男	175	164	127	151	134	109	140	175	141	167	157	177
女	170	149	131	144	130	110	131	136	126	159	158	165
合計	345	313	258	295	264	219	271	311	267	326	315	342
性別/年齡	12歲	13歲	14歲	15歲	16歲	17歲	18歲	19歲	20歲	21歲	22歲	23歲
男	195	215	208	248	219	209	255	257	246	220	233	258
女	183	198	183	231	174	216	220	206	211	196	235	233
合計	378	413	391	479	393	425	475	463	457	416	468	491
性別/年齡	24歲	25歲	26歲	27歲	28歲	29歲	30歲	31歲	32歲	33歲	34歲	35歲
男	242	279	264	259	220	246	247	279	300	289	278	280
女	251	251	238	244	206	243	248	270	280	295	277	297
合計	493	530	502	503	426	489	495	549	580	584	555	577
性別/年齡	36歲	37歲	38歲	39歲	40歲	41歲	42歲	43歲	44歲	45歲	46歲	47歲
男	268	246	252	290	257	228	235	253	235	228	238	223
女	261	257	243	246	232	233	223	196	238	211	224	238
合計	529	503	495	536	489	461	458	449	473	439	462	461
性別/年齡	48歲	49歲	50歲	51歲	52歲	53歲	54歲	55歲	56歲	57歲	58歲	59歲
男	241	229	245	250	245	242	263	274	230	233	230	225
女	200	219	219	266	232	255	241	240	254	249	215	225
合計	441	448	464	516	477	497	504	514	484	482	445	450
性別/年齡	60歲	61歲	62歲	63歲	64歲	65歲	66歲	67歲	68歲	69歲	70歲	71歲
男	209	217	220	187	189	203	115	162	131	122	74	113
女	211	232	186	230	209	169	158	176	136	101	91	86
合計	420	449	406	417	398	372	273	338	267	223	165	199

資料日期：105年4月 範圍：全鎮

性別/年齡	72歲	73歲	74歲	75歲	76歲	77歲	78歲	79歲	80歲	81歲	82歲	83歲
男	96	99	105	97	95	97	93	65	74	50	56	53
女	109	114	115	128	113	101	110	93	100	82	95	62
合計	205	213	220	225	208	198	203	158	174	132	151	115
性別/年齡	84歲	85歲	86歲	87歲	88歲	89歲	90歲	91歲	92歲	93歲	94歲	95歲
男	53	37	25	26	19	13	16	12	5	3	6	1
女	61	48	47	36	36	31	24	22	20	14	6	6
合計	114	85	72	62	55	44	40	34	25	17	12	7
性別/年齡	96歲	97歲	98歲	99歲	100歲以上							
男	2	2	0	0	0							
女	1	5	1	3	0							
合計	3	7	1	3	0							

一個階段年齡	0~4歲	5~9歲	10~14歲	15~19歲	20~24歲	25~29歲	30~34歲	35~39歲	40~44歲	45~49歲	50~54歲
男	751	732	952	1188	1199	1268	1393	1336	1208	1159	1245
女	724	662	887	1047	1126	1182	1370	1304	1122	1092	1213
合計	1475	1394	1839	2235	2325	2450	2763	2640	2330	2251	2458
一個階段年齡	55~59歲	60~64歲	65~69歲	70~74歲	75~79歲	80~84歲	85~89歲	90~94歲	95~99歲	100歲以上	
男	1192	1022	733	487	447	286	120	42	5	0	
女	1183	1068	740	515	545	400	198	86	16	0	
合計	2375	2090	1473	1002	992	686	318	128	21	0	

1~100歲總人數	
男	16765
女	16480
總計	33245

資料日期：105年4月 範圍：光復里

性別/年齡	0歲	1歲	2歲	3歲	4歲	5歲	6歲	7歲	8歲	9歲	10歲	11歲
男	19	8	7	14	11	14	16	23	10	13	13	17
女	12	12	6	12	17	6	22	15	20	12	10	12
合計	31	20	13	26	28	20	38	38	30	25	23	29
性別/年齡	12歲	13歲	14歲	15歲	16歲	17歲	18歲	19歲	20歲	21歲	22歲	23歲
男	7	13	17	16	15	11	16	16	15	12	11	18
女	19	18	6	12	9	13	12	14	9	12	14	17
合計	26	31	23	28	24	24	28	30	24	24	25	35
性別/年齡	24歲	25歲	26歲	27歲	28歲	29歲	30歲	31歲	32歲	33歲	34歲	35歲
男	16	20	16	14	9	14	14	18	18	23	13	15
女	17	19	18	21	14	19	13	22	20	13	23	19
合計	33	39	34	35	23	33	27	40	38	36	36	34
性別/年齡	36歲	37歲	38歲	39歲	40歲	41歲	42歲	43歲	44歲	45歲	46歲	47歲
男	19	10	16	13	20	17	16	16	14	12	11	16
女	18	21	13	14	22	14	16	7	9	14	12	16
合計	37	31	29	27	42	31	32	23	23	26	23	32
性別/年齡	48歲	49歲	50歲	51歲	52歲	53歲	54歲	55歲	56歲	57歲	58歲	59歲
男	19	11	12	19	18	15	19	17	14	12	14	13
女	13	13	17	17	14	21	13	21	12	24	13	13
合計	32	24	29	36	32	36	32	38	26	36	27	26
性別/年齡	60歲	61歲	62歲	63歲	64歲	65歲	66歲	67歲	68歲	69歲	70歲	71歲
男	15	10	12	9	7	8	9	6	9	9	3	3
女	18	8	8	14	18	11	12	8	10	7	5	3
合計	33	18	20	23	25	19	21	14	19	16	8	6

資料日期：105年4月 範圍：光復里

性別/年齡	72歲	73歲	74歲	75歲	76歲	77歲	78歲	79歲	80歲	81歲	82歲	83歲
男	6	3	7	10	8	4	4	2	6	2	3	2
女	6	6	8	13	8	9	7	4	7	2	6	1
合計	12	9	15	23	16	13	11	6	13	4	9	3
性別/年齡	84歲	85歲	86歲	87歲	88歲	89歲	90歲	91歲	92歲	93歲	94歲	95歲
男	3	0	3	0	1	1	2	2	0	0	0	0
女	10	1	1	1	1	3	1	1	0	2	0	0
合計	13	1	4	1	2	4	3	3	0	2	0	0
性別/年齡	96歲	97歲	98歲	99歲	100歲以上							
男	1	0	0	0	0							
女	1	1	0	0	0							
合計	2	1	0	0	0							

一個階段年齡	0~4歲	5~9歲	10~14歲	15~19歲	20~24歲	25~29歲	30~34歲	35~39歲	40~44歲	45~49歲	50~54歲
男	59	76	67	74	72	73	86	73	83	69	83
女	59	75	65	60	69	91	91	85	68	68	82
合計	118	151	132	134	141	164	177	158	151	137	165
一個階段年齡	55~59歲	60~64歲	65~69歲	70~74歲	75~79歲	80~84歲	85~89歲	90~94歲	95~99歲	100歲以上	
男	70	53	41	22	28	16	5	4	1	0	
女	83	66	48	28	41	26	7	4	2	0	
合計	153	119	89	50	69	42	12	8	3	0	

1~100歲總人數	
男	1055
女	1118
總計	2173

資料日期：105年4月 範圍：新政里

性別/年齡	0歲	1歲	2歲	3歲	4歲	5歲	6歲	7歲	8歲	9歲	10歲	11歲
男	2	5	4	0	2	4	8	11	13	2	8	7
女	6	8	1	6	4	6	3	5	2	4	9	5
合計	8	13	5	6	6	10	11	16	15	6	17	12
性別/年齡	12歲	13歲	14歲	15歲	16歲	17歲	18歲	19歲	20歲	21歲	22歲	23歲
男	4	3	4	1	4	6	5	7	4	5	7	4
女	7	8	5	4	0	8	7	5	5	4	6	6
合計	11	11	9	5	4	14	12	12	9	9	13	10
性別/年齡	24歲	25歲	26歲	27歲	28歲	29歲	30歲	31歲	32歲	33歲	34歲	35歲
男	4	6	10	11	6	7	6	9	5	7	4	4
女	5	5	10	13	5	8	5	6	7	8	11	11
合計	9	11	20	24	11	15	11	15	12	15	15	15
性別/年齡	36歲	37歲	38歲	39歲	40歲	41歲	42歲	43歲	44歲	45歲	46歲	47歲
男	8	5	3	5	1	11	6	12	9	8	5	4
女	4	9	12	5	4	5	8	7	8	11	6	4
合計	12	14	15	10	5	16	14	19	17	19	11	8
性別/年齡	48歲	49歲	50歲	51歲	52歲	53歲	54歲	55歲	56歲	57歲	58歲	59歲
男	6	10	7	7	8	11	8	7	4	7	7	7
女	5	5	7	4	9	6	10	6	9	7	5	8
合計	11	15	14	11	17	17	18	13	13	14	12	15
性別/年齡	60歲	61歲	62歲	63歲	64歲	65歲	66歲	67歲	68歲	69歲	70歲	71歲
男	3	5	7	10	2	4	6	2	6	5	3	3
女	8	5	2	7	9	5	4	8	6	3	2	3
合計	11	10	9	17	11	9	10	10	12	8	5	6

資料日期：105年4月 範圍：新政里

性別/年齡	72歲	73歲	74歲	75歲	76歲	77歲	78歲	79歲	80歲	81歲	82歲	83歲
男	7	5	5	2	4	6	2	3	4	2	1	1
女	4	3	11	5	3	3	3	6	2	6	4	2
合計	11	8	16	7	7	9	5	9	6	8	5	3
性別/年齡	84歲	85歲	86歲	87歲	88歲	89歲	90歲	91歲	92歲	93歲	94歲	95歲
男	3	1	2	0	3	0	0	1	1	0	0	0
女	0	2	3	0	1	2	0	0	2	1	0	0
合計	3	3	5	0	4	2	0	1	3	1	0	0
性別/年齡	96歲	97歲	98歲	99歲	100歲以上							
男	0	0	0	0	0							
女	0	0	0	0	0							
合計	0	0	0	0	0							

一個階段年齡	0~4歲	5~9歲	10~14歲	15~19歲	20~24歲	25~29歲	30~34歲	35~39歲	40~44歲	45~49歲	50~54歲
男	13	38	26	23	24	40	31	25	39	33	41
女	25	20	34	24	26	41	37	41	32	31	36
合計	38	58	60	47	50	81	68	66	71	64	77
一個階段年齡	55~59歲	60~64歲	65~69歲	70~74歲	75~79歲	80~84歲	85~89歲	90~94歲	95~99歲	100歲以上	
男	32	27	23	23	17	11	6	2	0	0	
女	35	31	26	23	20	14	8	3	0	0	
合計	67	58	49	46	37	25	14	5	0	0	

1~100歲總人數	
男	474
女	507
總計	981

資料日期：105年4月 範圍：重慶里

性別/年齡	0歲	1歲	2歲	3歲	4歲	5歲	6歲	7歲	8歲	9歲	10歲	11歲
男	4	4	3	2	3	1	2	6	2	3	2	4
女	4	1	2	2	0	2	2	0	4	2	3	0
合計	8	5	5	4	3	3	4	6	6	5	5	4
性別/年齡	12歲	13歲	14歲	15歲	16歲	17歲	18歲	19歲	20歲	21歲	22歲	23歲
男	2	4	1	2	3	1	8	5	3	7	3	5
女	6	3	5	5	3	6	3	0	6	1	4	4
合計	8	7	6	7	6	7	11	5	9	8	7	9
性別/年齡	24歲	25歲	26歲	27歲	28歲	29歲	30歲	31歲	32歲	33歲	34歲	35歲
男	4	9	7	8	6	4	12	6	3	6	5	5
女	2	5	7	2	5	3	5	9	6	4	8	3
合計	6	14	14	10	11	7	17	15	9	10	13	8
性別/年齡	36歲	37歲	38歲	39歲	40歲	41歲	42歲	43歲	44歲	45歲	46歲	47歲
男	3	2	4	5	3	6	3	7	6	5	8	5
女	4	3	1	4	0	5	3	2	4	8	3	4
合計	7	5	5	9	3	11	6	9	10	13	11	9
性別/年齡	48歲	49歲	50歲	51歲	52歲	53歲	54歲	55歲	56歲	57歲	58歲	59歲
男	3	5	5	4	7	7	3	5	8	8	3	13
女	5	7	4	4	7	8	1	5	6	6	9	5
合計	8	12	9	8	14	15	4	10	14	14	12	18
性別/年齡	60歲	61歲	62歲	63歲	64歲	65歲	66歲	67歲	68歲	69歲	70歲	71歲
男	3	8	2	6	5	5	3	3	5	2	1	2
女	5	3	5	6	4	5	2	4	1	1	2	3
合計	8	11	7	12	9	10	5	7	6	3	3	5

資料日期：105年4月 範圍：重慶里

性別/年齡	72歲	73歲	74歲	75歲	76歲	77歲	78歲	79歲	80歲	81歲	82歲	83歲
男	2	1	1	2	5	4	2	3	0	2	2	2
女	1	5	5	5	7	0	2	3	3	2	5	3
合計	3	6	6	7	12	4	4	6	3	4	7	5
性別/年齡	84歲	85歲	86歲	87歲	88歲	89歲	90歲	91歲	92歲	93歲	94歲	95歲
男	1	2	2	0	0	0	2	1	0	0	0	0
女	2	3	4	2	0	0	0	1	0	1	0	1
合計	3	5	6	2	0	0	2	2	0	1	0	1
性別/年齡	96歲	97歲	98歲	99歲	100歲以上							
男	0	0	0	0	0							
女	0	0	0	0	0							
合計	0	0	0	0	0							

一個階段年齡	0~4歲	5~9歲	10~14歲	15~19歲	20~24歲	25~29歲	30~34歲	35~39歲	40~44歲	45~49歲	50~54歲
男	16	14	13	19	22	34	32	19	25	26	26
女	9	10	17	17	17	22	32	15	14	27	24
合計	25	24	30	36	39	56	64	34	39	53	50
一個階段年齡	55~59歲	60~64歲	65~69歲	70~74歲	75~79歲	80~84歲	85~89歲	90~94歲	95~99歲	100歲以上	
男	37	24	18	7	16	7	4	3	0	0	
女	31	23	13	16	17	15	9	2	1	0	
合計	68	47	31	23	33	22	13	5	1	0	

1~100歲總人數	
男	362
女	331
總計	693

資料日期：105年4月 範圍：五權里

性別/年齡	0歲	1歲	2歲	3歲	4歲	5歲	6歲	7歲	8歲	9歲	10歲	11歲
男	4	3	3	5	3	4	0	3	2	3	4	1
女	1	1	3	2	1	1	2	4	1	1	6	5
合計	5	4	6	7	4	5	2	7	3	4	10	6
性別/年齡	12歲	13歲	14歲	15歲	16歲	17歲	18歲	19歲	20歲	21歲	22歲	23歲
男	4	6	7	2	7	5	5	3	6	7	7	4
女	10	3	6	4	3	2	3	8	4	4	9	4
合計	14	9	13	6	10	7	8	11	10	11	16	8
性別/年齡	24歲	25歲	26歲	27歲	28歲	29歲	30歲	31歲	32歲	33歲	34歲	35歲
男	4	9	6	3	2	5	7	9	12	5	7	10
女	3	7	5	6	7	4	11	3	10	10	5	5
合計	7	16	11	9	9	9	18	12	22	15	12	15
性別/年齡	36歲	37歲	38歲	39歲	40歲	41歲	42歲	43歲	44歲	45歲	46歲	47歲
男	2	7	8	8	5	6	5	8	4	1	9	8
女	5	4	3	3	6	7	6	4	4	5	7	4
合計	7	11	11	11	11	13	11	12	8	6	16	12
性別/年齡	48歲	49歲	50歲	51歲	52歲	53歲	54歲	55歲	56歲	57歲	58歲	59歲
男	7	4	4	7	6	6	5	7	6	6	8	3
女	3	2	4	7	6	2	7	6	9	7	9	7
合計	10	6	8	14	12	8	12	13	15	13	17	10
性別/年齡	60歲	61歲	62歲	63歲	64歲	65歲	66歲	67歲	68歲	69歲	70歲	71歲
男	6	9	8	7	3	5	5	4	3	4	2	2
女	3	7	3	4	5	4	4	4	7	3	3	1
合計	9	16	11	11	8	9	9	8	10	7	5	3

資料日期：105年4月 範圍：五權里

性別/年齡	72歲	73歲	74歲	75歲	76歲	77歲	78歲	79歲	80歲	81歲	82歲	83歲
男	1	2	5	1	4	2	3	3	5	4	1	4
女	3	3	4	3	5	6	6	1	2	3	0	5
合計	4	5	9	4	9	8	9	4	7	7	1	9
性別/年齡	84歲	85歲	86歲	87歲	88歲	89歲	90歲	91歲	92歲	93歲	94歲	95歲
男	1	2	1	0	0	0	1	0	1	0	0	0
女	5	1	1	0	1	2	0	0	1	1	0	1
合計	6	3	2	0	1	2	1	0	2	1	0	1
性別/年齡	96歲	97歲	98歲	99歲	100歲以上							
男	0	0	0	0	0							
女	0	0	0	0	0							
合計	0	0	0	0	0							

一個階段年齡	0~4歲	5~9歲	10~14歲	15~19歲	20~24歲	25~29歲	30~34歲	35~39歲	40~44歲	45~49歲	50~54歲
男	18	12	22	22	28	25	40	35	28	29	28
女	8	9	30	20	24	29	39	20	27	21	26
合計	26	21	52	42	52	54	79	55	55	50	54
一個階段年齡	55~59歲	60~64歲	65~69歲	70~74歲	75~79歲	80~84歲	85~89歲	90~94歲	95~99歲	100歲以上	
男	30	33	21	12	13	15	3	2	0	0	
女	38	22	22	14	21	15	5	2	1	0	
合計	68	55	43	26	34	30	8	4	1	0	

1~100歲總人數	
男	416
女	393
總計	809

資料日期：105年4月 範圍：七星里

性別/年齡	0歲	1歲	2歲	3歲	4歲	5歲	6歲	7歲	8歲	9歲	10歲	11歲
男	7	3	7	6	7	4	7	6	4	8	7	10
女	10	7	6	9	10	4	6	8	5	6	6	8
合計	17	10	13	15	17	8	13	14	9	14	13	18
性別/年齡	12歲	13歲	14歲	15歲	16歲	17歲	18歲	19歲	20歲	21歲	22歲	23歲
男	9	9	12	9	7	6	16	13	16	12	14	11
女	9	9	5	9	10	7	13	14	12	6	8	17
合計	18	18	17	18	17	13	29	27	28	18	22	28
性別/年齡	24歲	25歲	26歲	27歲	28歲	29歲	30歲	31歲	32歲	33歲	34歲	35歲
男	9	14	14	10	15	13	13	13	17	15	12	8
女	14	10	12	16	9	14	15	8	15	15	16	13
合計	23	24	26	26	24	27	28	21	32	30	28	21
性別/年齡	36歲	37歲	38歲	39歲	40歲	41歲	42歲	43歲	44歲	45歲	46歲	47歲
男	13	12	14	20	19	14	15	18	10	18	9	9
女	10	17	10	11	6	11	15	11	13	10	11	12
合計	23	29	24	31	25	25	30	29	23	28	20	21
性別/年齡	48歲	49歲	50歲	51歲	52歲	53歲	54歲	55歲	56歲	57歲	58歲	59歲
男	11	14	13	12	16	11	13	13	20	7	18	21
女	11	8	10	13	12	14	9	8	13	13	10	15
合計	22	22	23	25	28	25	22	21	33	20	28	36
性別/年齡	60歲	61歲	62歲	63歲	64歲	65歲	66歲	67歲	68歲	69歲	70歲	71歲
男	16	12	15	6	10	19	4	10	8	4	3	5
女	14	10	17	11	12	6	10	13	12	2	2	7
合計	30	22	32	17	22	25	14	23	20	6	5	12

資料日期：105年4月 範圍：七星里

性別/年齡	72歲	73歲	74歲	75歲	76歲	77歲	78歲	79歲	80歲	81歲	82歲	83歲
男	7	7	11	6	5	4	7	1	5	2	5	5
女	6	9	4	5	5	4	9	4	4	4	5	5
合計	13	16	15	11	10	8	16	5	9	6	10	10
性別/年齡	84歲	85歲	86歲	87歲	88歲	89歲	90歲	91歲	92歲	93歲	94歲	95歲
男	4	2	0	1	1	1	1	2	0	1	0	0
女	3	9	2	3	2	1	1	0	1	2	1	1
合計	7	11	2	4	3	2	2	2	1	3	1	1
性別/年齡	96歲	97歲	98歲	99歲	100歲以上							
男	0	0	0	0	0							
女	0	0	0	0	0							
合計	0	0	0	0	0							

一個階段年齡	0~4歲	5~9歲	10~14歲	15~19歲	20~24歲	25~29歲	30~34歲	35~39歲	40~44歲	45~49歲	50~54歲
男	30	29	47	51	62	66	70	67	76	61	65
女	42	29	37	53	57	61	69	61	56	52	58
合計	72	58	84	104	119	127	139	128	132	113	123
一個階段年齡	55~59歲	60~64歲	65~69歲	70~74歲	75~79歲	80~84歲	85~89歲	90~94歲	95~99歲	100歲以上	
男	79	59	45	33	23	21	5	4	0	0	
女	59	64	43	28	27	21	17	5	1	0	
合計	138	123	88	61	50	42	22	9	1	0	

1~100歲總人數	
男	893
女	840
總計	1733

資料日期：105年4月 範圍：居仁里

性別/年齡	0歲	1歲	2歲	3歲	4歲	5歲	6歲	7歲	8歲	9歲	10歲	11歲
男	7	10	4	10	11	6	12	9	14	4	8	9
女	7	4	5	4	4	8	6	2	5	9	9	11
合計	14	14	9	14	15	14	18	11	19	13	17	20
性別/年齡	12歲	13歲	14歲	15歲	16歲	17歲	18歲	19歲	20歲	21歲	22歲	23歲
男	5	10	13	5	5	2	6	12	11	13	7	13
女	8	4	6	12	6	9	7	6	7	8	9	8
合計	13	14	19	17	11	11	13	18	18	21	16	21
性別/年齡	24歲	25歲	26歲	27歲	28歲	29歲	30歲	31歲	32歲	33歲	34歲	35歲
男	11	12	6	10	10	11	12	12	12	16	12	10
女	10	9	13	12	8	5	12	16	9	9	14	14
合計	21	21	19	22	18	16	24	28	21	25	26	24
性別/年齡	36歲	37歲	38歲	39歲	40歲	41歲	42歲	43歲	44歲	45歲	46歲	47歲
男	11	12	11	13	7	12	8	11	6	12	11	8
女	14	12	7	15	13	10	3	10	13	8	5	11
合計	25	24	18	28	20	22	11	21	19	20	16	19
性別/年齡	48歲	49歲	50歲	51歲	52歲	53歲	54歲	55歲	56歲	57歲	58歲	59歲
男	13	7	13	11	11	10	9	16	17	10	18	11
女	5	7	9	11	6	10	12	10	10	16	5	10
合計	18	14	22	22	17	20	21	26	27	26	23	21
性別/年齡	60歲	61歲	62歲	63歲	64歲	65歲	66歲	67歲	68歲	69歲	70歲	71歲
男	13	7	10	14	8	15	6	15	10	10	5	7
女	10	11	7	12	10	18	9	10	12	8	7	3
合計	23	18	17	26	18	33	15	25	22	18	12	10

資料日期：105年4月 範圍：居仁里

性別/年齡	72歲	73歲	74歲	75歲	76歲	77歲	78歲	79歲	80歲	81歲	82歲	83歲
男	5	7	7	6	7	5	8	5	6	2	4	6
女	8	5	4	9	6	5	6	7	4	5	5	5
合計	13	12	11	15	13	10	14	12	10	7	9	11
性別/年齡	84歲	85歲	86歲	87歲	88歲	89歲	90歲	91歲	92歲	93歲	94歲	95歲
男	5	2	0	2	1	0	1	1	0	0	0	0
女	4	5	3	5	1	1	3	0	2	0	0	1
合計	9	7	3	7	2	1	4	1	2	0	0	1
性別/年齡	96歲	97歲	98歲	99歲	100歲以上							
男	0	0	0	0	0							
女	0	0	0	0	0							
合計	0	0	0	0	0							

一個階段年齡	0~4歲	5~9歲	10~14歲	15~19歲	20~24歲	25~29歲	30~34歲	35~39歲	40~44歲	45~49歲	50~54歲
男	42	45	45	30	55	49	64	57	44	51	54
女	24	30	38	40	42	47	60	62	49	36	48
合計	66	75	83	70	97	96	124	119	93	87	102
一個階段年齡	55~59歲	60~64歲	65~69歲	70~74歲	75~79歲	80~84歲	85~89歲	90~94歲	95~99歲	100歲以上	
男	72	52	56	31	31	23	5	2	0	0	
女	51	50	57	27	33	23	15	5	1	0	
合計	123	102	113	58	64	46	20	7	1	0	

1~100歲總人數	
男	808
女	738
總計	1546

資料日期：105年4月 範圍：東光里

性別/年齡	0歲	1歲	2歲	3歲	4歲	5歲	6歲	7歲	8歲	9歲	10歲	11歲
男	16	13	13	21	14	8	11	14	8	10	8	17
女	15	10	12	12	9	14	14	16	10	13	10	10
合計	31	23	25	33	23	22	25	30	18	23	18	27
性別/年齡	12歲	13歲	14歲	15歲	16歲	17歲	18歲	19歲	20歲	21歲	22歲	23歲
男	16	20	20	25	21	23	25	17	24	17	16	21
女	18	26	14	17	14	17	11	7	21	14	22	19
合計	34	46	34	42	35	40	36	24	45	31	38	40
性別/年齡	24歲	25歲	26歲	27歲	28歲	29歲	30歲	31歲	32歲	33歲	34歲	35歲
男	25	14	19	18	20	25	17	18	23	20	28	24
女	15	17	16	16	15	24	18	17	23	23	17	29
合計	40	31	35	34	35	49	35	35	46	43	45	53
性別/年齡	36歲	37歲	38歲	39歲	40歲	41歲	42歲	43歲	44歲	45歲	46歲	47歲
男	16	20	21	35	29	11	18	17	26	12	17	19
女	27	29	25	19	23	21	17	10	18	19	22	21
合計	43	49	46	54	52	32	35	27	44	31	39	40
性別/年齡	48歲	49歲	50歲	51歲	52歲	53歲	54歲	55歲	56歲	57歲	58歲	59歲
男	22	15	17	15	15	13	26	17	14	19	20	16
女	23	21	13	27	19	17	21	21	25	18	12	23
合計	45	36	30	42	34	30	47	38	39	37	32	39
性別/年齡	60歲	61歲	62歲	63歲	64歲	65歲	66歲	67歲	68歲	69歲	70歲	71歲
男	21	17	15	21	20	16	5	10	7	9	4	13
女	17	20	14	22	19	9	10	15	8	4	6	12
合計	38	37	29	43	39	25	15	25	15	13	10	25

資料日期：105年4月 範圍：東光里

性別/年齡	72歲	73歲	74歲	75歲	76歲	77歲	78歲	79歲	80歲	81歲	82歲	83歲
男	8	5	7	8	12	6	5	3	5	3	4	2
女	6	8	8	11	4	9	5	4	9	2	9	2
合計	14	13	15	19	16	15	10	7	14	5	13	4
性別/年齡	84歲	85歲	86歲	87歲	88歲	89歲	90歲	91歲	92歲	93歲	94歲	95歲
男	1	2	3	5	0	4	0	0	0	1	1	0
女	4	5	4	5	1	2	1	4	3	1	0	0
合計	5	7	7	10	1	6	1	4	3	2	1	0
性別/年齡	96歲	97歲	98歲	99歲	100歲以上							
男	0	0	0	0	0							
女	0	0	0	0	0							
合計	0	0	0	0	0							

一個階段年齡	0~4歲	5~9歲	10~14歲	15~19歲	20~24歲	25~29歲	30~34歲	35~39歲	40~44歲	45~49歲	50~54歲
男	77	51	81	111	103	96	106	116	101	85	86
女	58	67	78	66	91	88	98	129	89	106	97
合計	135	118	159	177	194	184	204	245	190	191	183
一個階段年齡	55~59歲	60~64歲	65~69歲	70~74歲	75~79歲	80~84歲	85~89歲	90~94歲	95~99歲	100歲以上	
男	86	94	47	37	34	15	14	2	0	0	
女	99	92	46	40	33	26	17	9	0	0	
合計	185	186	93	77	67	41	31	11	0	0	

1~100歲總人數	
男	1342
女	1329
總計	2671

資料日期：105年4月 範圍：文昌里

性別/年齡	0歲	1歲	2歲	3歲	4歲	5歲	6歲	7歲	8歲	9歲	10歲	11歲
男	24	16	23	23	17	12	17	10	14	17	19	14
女	21	19	22	15	12	7	8	15	12	16	14	22
合計	45	35	45	38	29	19	25	25	26	33	33	36
性別/年齡	12歲	13歲	14歲	15歲	16歲	17歲	18歲	19歲	20歲	21歲	22歲	23歲
男	27	25	22	22	25	30	32	25	30	22	25	32
女	15	19	22	26	25	25	26	27	22	35	23	30
合計	42	44	44	48	50	55	58	52	52	57	48	62
性別/年齡	24歲	25歲	26歲	27歲	28歲	29歲	30歲	31歲	32歲	33歲	34歲	35歲
男	25	35	22	32	21	30	34	24	27	34	39	29
女	29	33	26	21	20	39	40	32	36	36	27	25
合計	54	68	48	53	41	69	74	56	63	70	66	54
性別/年齡	36歲	37歲	38歲	39歲	40歲	41歲	42歲	43歲	44歲	45歲	46歲	47歲
男	33	34	29	35	30	30	33	26	27	16	21	24
女	35	21	41	27	30	35	30	24	29	29	35	24
合計	68	55	70	62	60	65	63	50	56	45	56	48
性別/年齡	48歲	49歲	50歲	51歲	52歲	53歲	54歲	55歲	56歲	57歲	58歲	59歲
男	24	31	24	29	28	22	31	31	20	19	23	26
女	13	20	25	26	19	34	26	38	32	19	29	26
合計	37	51	49	55	47	56	57	69	52	38	52	52
性別/年齡	60歲	61歲	62歲	63歲	64歲	65歲	66歲	67歲	68歲	69歲	70歲	71歲
男	17	24	22	22	22	19	14	13	13	12	8	13
女	19	28	24	31	23	21	18	10	14	7	8	11
合計	36	52	46	53	45	40	32	23	27	19	16	24

資料日期：105年4月 範圍：文昌里

性別/年齡	72歲	73歲	74歲	75歲	76歲	77歲	78歲	79歲	80歲	81歲	82歲	83歲
男	8	3	4	7	4	10	6	2	2	4	7	4
女	11	9	7	11	4	9	10	9	8	6	8	1
合計	19	12	11	18	8	19	16	11	10	10	15	5
性別/年齡	84歲	85歲	86歲	87歲	88歲	89歲	90歲	91歲	92歲	93歲	94歲	95歲
男	6	3	2	3	1	1	1	0	1	0	0	0
女	4	1	2	2	1	1	3	3	1	1	0	0
合計	10	4	4	5	2	2	4	3	2	1	0	0
性別/年齡	96歲	97歲	98歲	99歲	100歲以上							
男	0	2	0	0	0							
女	0	1	0	0	0							
合計	0	3	0	0	0							

一個階段年齡	0~4歲	5~9歲	10~14歲	15~19歲	20~24歲	25~29歲	30~34歲	35~39歲	40~44歲	45~49歲	50~54歲
男	103	70	107	134	134	140	158	160	146	116	134
女	89	58	92	129	139	139	171	149	148	121	130
合計	192	128	199	263	273	279	329	309	294	237	264
一個階段年齡	55~59歲	60~64歲	65~69歲	70~74歲	75~79歲	80~84歲	85~89歲	90~94歲	95~99歲	100歲以上	
男	119	107	71	36	29	23	10	2	2	0	
女	144	125	70	46	43	27	7	8	1	0	
合計	263	232	141	82	72	50	17	10	3	0	

1~100歲總人數	
男	1801
女	1836
總計	3637

資料日期：105年4月 範圍：中和里

性別/年齡	0歲	1歲	2歲	3歲	4歲	5歲	6歲	7歲	8歲	9歲	10歲	11歲
男	3	10	5	1	9	5	5	8	6	3	7	6
女	11	3	5	6	3	8	4	10	4	6	9	7
合計	14	13	10	7	12	13	9	18	10	9	16	13
性別/年齡	12歲	13歲	14歲	15歲	16歲	17歲	18歲	19歲	20歲	21歲	22歲	23歲
男	13	15	10	12	7	11	15	9	13	17	10	13
女	8	4	8	16	8	16	12	17	8	13	11	12
合計	21	19	18	28	15	27	27	26	21	30	21	25
性別/年齡	24歲	25歲	26歲	27歲	28歲	29歲	30歲	31歲	32歲	33歲	34歲	35歲
男	6	13	10	7	10	9	12	13	14	8	12	5
女	15	8	12	10	10	8	5	11	12	12	13	14
合計	21	21	22	17	20	17	17	24	26	20	25	19
性別/年齡	36歲	37歲	38歲	39歲	40歲	41歲	42歲	43歲	44歲	45歲	46歲	47歲
男	8	8	16	10	14	10	13	14	18	15	17	15
女	9	8	10	8	18	9	9	11	13	15	15	13
合計	17	16	26	18	32	19	22	25	31	30	32	28
性別/年齡	48歲	49歲	50歲	51歲	52歲	53歲	54歲	55歲	56歲	57歲	58歲	59歲
男	12	13	11	13	7	18	10	5	16	13	8	11
女	7	14	8	12	7	18	13	15	10	9	3	9
合計	19	27	19	25	14	36	23	20	26	22	11	20
性別/年齡	60歲	61歲	62歲	63歲	64歲	65歲	66歲	67歲	68歲	69歲	70歲	71歲
男	4	9	12	7	5	7	4	3	7	4	6	6
女	9	5	6	11	12	1	5	16	2	5	3	1
合計	13	14	18	18	17	8	9	19	9	9	9	7

資料日期：105年4月 範圍：中和里

性別/年齡	72歲	73歲	74歲	75歲	76歲	77歲	78歲	79歲	80歲	81歲	82歲	83歲
男	2	3	11	5	3	3	8	1	3	2	2	2
女	7	6	7	4	6	4	6	5	3	1	6	5
合計	9	9	18	9	9	7	14	6	6	3	8	7
性別/年齡	84歲	85歲	86歲	87歲	88歲	89歲	90歲	91歲	92歲	93歲	94歲	95歲
男	4	2	1	5	1	1	1	1	0	0	0	0
女	2	0	2	0	1	3	1	1	1	0	0	0
合計	6	2	3	5	2	4	2	2	1	0	0	0
性別/年齡	96歲	97歲	98歲	99歲	100歲以上							
男	0	0	0	0	0							
女	0	0	0	0	0							
合計	0	0	0	0	0							

一個階段年齡	0~4歲	5~9歲	10~14歲	15~19歲	20~24歲	25~29歲	30~34歲	35~39歲	40~44歲	45~49歲	50~54歲
男	28	27	51	54	59	49	59	47	69	72	59
女	28	32	36	69	59	48	53	49	60	64	58
合計	56	59	87	123	118	97	112	96	129	136	117
一個階段年齡	55~59歲	60~64歲	65~69歲	70~74歲	75~79歲	80~84歲	85~89歲	90~94歲	95~99歲	100歲以上	
男	53	37	25	28	20	13	10	2	0	0	
女	46	43	29	24	25	17	6	3	0	0	
合計	99	80	54	52	45	30	16	5	0	0	

1~100歲總人數	
男	762
女	749
總計	1511

資料日期：105年4月 範圍：西德里

性別/年齡	0歲	1歲	2歲	3歲	4歲	5歲	6歲	7歲	8歲	9歲	10歲	11歲
男	32	32	26	23	19	20	25	31	25	33	31	32
女	35	25	17	28	25	19	19	28	24	23	25	23
合計	67	57	43	51	44	39	44	59	49	56	56	55
性別/年齡	12歲	13歲	14歲	15歲	16歲	17歲	18歲	19歲	20歲	21歲	22歲	23歲
男	47	41	31	46	38	34	40	46	31	35	46	55
女	31	38	35	44	32	36	42	35	34	33	44	38
合計	78	79	66	90	70	70	82	81	65	68	90	93
性別/年齡	24歲	25歲	26歲	27歲	28歲	29歲	30歲	31歲	32歲	33歲	34歲	35歲
男	56	51	45	55	37	46	49	62	55	48	44	53
女	49	50	45	45	50	48	41	46	60	58	48	56
合計	105	101	90	100	87	94	90	108	115	106	92	109
性別/年齡	36歲	37歲	38歲	39歲	40歲	41歲	42歲	43歲	44歲	45歲	46歲	47歲
男	46	31	43	51	38	36	37	33	31	39	35	28
女	35	38	29	48	31	38	37	28	38	24	32	50
合計	81	69	72	99	69	74	74	61	69	63	67	78
性別/年齡	48歲	49歲	50歲	51歲	52歲	53歲	54歲	55歲	56歲	57歲	58歲	59歲
男	28	37	43	42	39	33	50	49	48	42	33	38
女	41	39	39	41	44	48	55	40	38	49	53	44
合計	69	76	82	83	83	81	105	89	86	91	86	82
性別/年齡	60歲	61歲	62歲	63歲	64歲	65歲	66歲	67歲	68歲	69歲	70歲	71歲
男	32	43	30	27	30	29	28	34	15	19	11	15
女	26	45	40	39	25	34	30	24	20	19	11	16
合計	58	88	70	66	55	63	58	58	35	38	22	31

資料日期：105年4月 範圍：西德里

性別/年齡	72歲	73歲	74歲	75歲	76歲	77歲	78歲	79歲	80歲	81歲	82歲	83歲
男	13	17	12	12	6	14	8	13	12	10	5	5
女	15	17	15	17	16	17	15	15	15	13	13	7
合計	28	34	27	29	22	31	23	28	27	23	18	12
性別/年齡	84歲	85歲	86歲	87歲	88歲	89歲	90歲	91歲	92歲	93歲	94歲	95歲
男	7	3	1	1	3	1	2	0	1	0	3	1
女	3	7	6	4	6	6	2	3	2	0	1	0
合計	10	10	7	5	9	7	4	3	3	0	4	1
性別/年齡	96歲	97歲	98歲	99歲	100歲以上							
男	0	0	0	0	0							
女	0	0	1	1	0							
合計	0	0	1	1	0							

一個階段年齡	0~4歲	5~9歲	10~14歲	15~19歲	20~24歲	25~29歲	30~34歲	35~39歲	40~44歲	45~49歲	50~54歲
男	132	134	182	204	223	234	258	224	175	167	207
女	130	113	152	189	198	238	253	206	172	186	227
合計	262	247	334	393	421	472	511	430	347	353	434
一個階段年齡	55~59歲	60~64歲	65~69歲	70~74歲	75~79歲	80~84歲	85~89歲	90~94歲	95~99歲	100歲以上	
男	210	162	125	68	53	39	9	6	1	0	
女	224	175	127	74	80	51	29	8	2	0	
合計	434	337	252	142	133	90	38	14	3	0	

1~100歲總人數	
男	2813
女	2834
總計	5647

資料日期：105年4月 範圍：西安里

性別/年齡	0歲	1歲	2歲	3歲	4歲	5歲	6歲	7歲	8歲	9歲	10歲	11歲
男	13	7	8	6	7	3	8	10	2	13	9	16
女	10	14	12	8	5	8	8	10	5	13	11	12
合計	23	21	20	14	12	11	16	20	7	26	20	28
性別/年齡	12歲	13歲	14歲	15歲	16歲	17歲	18歲	19歲	20歲	21歲	22歲	23歲
男	17	15	12	14	15	15	11	16	7	12	18	13
女	11	13	12	14	12	10	10	11	15	5	15	12
合計	28	28	24	28	27	25	21	27	22	17	33	25
性別/年齡	24歲	25歲	26歲	27歲	28歲	29歲	30歲	31歲	32歲	33歲	34歲	35歲
男	10	16	23	20	13	12	12	17	17	15	17	17
女	15	10	16	13	13	8	8	19	11	21	19	18
合計	25	26	39	33	26	20	20	36	28	36	36	35
性別/年齡	36歲	37歲	38歲	39歲	40歲	41歲	42歲	43歲	44歲	45歲	46歲	47歲
男	15	21	11	24	16	12	13	15	12	16	11	13
女	17	18	14	13	10	18	10	13	12	13	10	13
合計	32	39	25	37	26	30	23	28	24	29	21	26
性別/年齡	48歲	49歲	50歲	51歲	52歲	53歲	54歲	55歲	56歲	57歲	58歲	59歲
男	12	15	12	16	7	11	14	15	6	13	16	8
女	7	15	8	24	20	12	11	16	17	14	7	5
合計	19	30	20	40	27	23	25	31	23	27	23	13
性別/年齡	60歲	61歲	62歲	63歲	64歲	65歲	66歲	67歲	68歲	69歲	70歲	71歲
男	14	15	13	10	18	18	6	10	14	11	6	11
女	17	13	8	13	14	10	11	19	14	13	7	6
合計	31	28	21	23	32	28	17	29	28	24	13	17

資料日期：105年4月 範圍：西安里

性別/年齡	72歲	73歲	74歲	75歲	76歲	77歲	78歲	79歲	80歲	81歲	82歲	83歲
男	4	8	7	6	3	5	5	7	4	3	3	5
女	2	8	9	7	11	5	9	8	6	8	8	3
合計	6	16	16	13	14	10	14	15	10	11	11	8
性別/年齡	84歲	85歲	86歲	87歲	88歲	89歲	90歲	91歲	92歲	93歲	94歲	95歲
男	4	7	2	3	1	0	2	1	0	0	0	0
女	9	2	5	5	4	3	1	4	2	0	1	0
合計	13	9	7	8	5	3	3	5	2	0	1	0
性別/年齡	96歲	97歲	98歲	99歲	100歲以上							
男	1	0	0	0	0							
女	0	0	0	1	0							
合計	1	0	0	1	0							

一個階段年齡	0~4歲	5~9歲	10~14歲	15~19歲	20~24歲	25~29歲	30~34歲	35~39歲	40~44歲	45~49歲	50~54歲
男	41	36	69	71	60	84	78	88	68	67	60
女	49	44	59	57	62	60	78	80	63	58	75
合計	90	80	128	128	122	144	156	168	131	125	135
一個階段年齡	55~59歲	60~64歲	65~69歲	70~74歲	75~79歲	80~84歲	85~89歲	90~94歲	95~99歲	100歲以上	
男	58	70	59	36	26	19	13	3	1	0	
女	59	65	67	32	40	34	19	8	1	0	
合計	117	135	126	68	66	53	32	11	2	0	

1~100歲總人數	
男	1007
女	1010
總計	2017

資料日期：105年4月 範圍：中寮里

性別/年齡	0歲	1歲	2歲	3歲	4歲	5歲	6歲	7歲	8歲	9歲	10歲	11歲
男	15	19	4	14	7	9	9	15	13	23	12	12
女	11	15	13	12	11	7	14	2	12	19	20	23
合計	26	34	17	26	18	16	23	17	25	42	32	35
性別/年齡	12歲	13歲	14歲	15歲	16歲	17歲	18歲	19歲	20歲	21歲	22歲	23歲
男	17	21	22	37	28	24	27	23	28	13	21	20
女	12	22	23	22	19	17	20	19	26	18	18	20
合計	29	43	45	59	47	41	47	42	54	31	39	40
性別/年齡	24歲	25歲	26歲	27歲	28歲	29歲	30歲	31歲	32歲	33歲	34歲	35歲
男	22	21	19	20	21	23	15	26	31	35	36	30
女	13	26	17	22	12	20	23	27	22	22	23	26
合計	35	47	36	42	33	43	38	53	53	57	59	56
性別/年齡	36歲	37歲	38歲	39歲	40歲	41歲	42歲	43歲	44歲	45歲	46歲	47歲
男	32	28	29	29	19	24	22	25	29	22	32	21
女	25	23	24	27	26	20	21	24	25	16	29	12
合計	57	51	53	56	45	44	43	49	54	38	61	33
性別/年齡	48歲	49歲	50歲	51歲	52歲	53歲	54歲	55歲	56歲	57歲	58歲	59歲
男	34	21	24	26	25	26	19	23	21	30	19	19
女	21	23	23	26	19	20	17	21	27	18	23	17
合計	55	44	47	52	44	46	36	44	48	48	42	36
性別/年齡	60歲	61歲	62歲	63歲	64歲	65歲	66歲	67歲	68歲	69歲	70歲	71歲
男	22	20	23	12	22	15	7	17	12	12	6	10
女	23	32	17	17	10	14	13	6	9	10	16	7
合計	45	52	40	29	32	29	20	23	21	22	22	17

資料日期：105年4月 範圍：中寮里

性別/年齡	72歲	73歲	74歲	75歲	76歲	77歲	78歲	79歲	80歲	81歲	82歲	83歲
男	15	14	9	10	10	10	13	5	10	4	5	4
女	11	11	12	12	12	9	10	8	15	11	5	8
合計	26	25	21	22	22	19	23	13	25	15	10	12
性別/年齡	84歲	85歲	86歲	87歲	88歲	89歲	90歲	91歲	92歲	93歲	94歲	95歲
男	4	2	1	4	2	1	3	0	0	0	0	0
女	7	3	4	6	4	1	3	3	1	1	2	1
合計	11	5	5	10	6	2	6	3	1	1	2	1
性別/年齡	96歲	97歲	98歲	99歲	100歲以上							
男	0	0	0	0	0							
女	0	0	0	0	0							
合計	0	0	0	0	0							

一個階段年齡	0~4歲	5~9歲	10~14歲	15~19歲	20~24歲	25~29歲	30~34歲	35~39歲	40~44歲	45~49歲	50~54歲
男	59	69	84	139	104	104	143	148	119	130	120
女	62	54	100	97	95	97	117	125	116	101	105
合計	121	123	184	236	199	201	260	273	235	231	225
一個階段年齡	55~59歲	60~64歲	65~69歲	70~74歲	75~79歲	80~84歲	85~89歲	90~94歲	95~99歲	100歲以上	
男	112	99	63	54	48	27	10	3	0	0	
女	106	99	52	57	51	46	18	10	1	0	
合計	218	198	115	111	99	73	28	13	1	0	

1~100歲總人數	
男	1635
女	1509
總計	3144

資料日期：105年4月 範圍：大道里

性別/年齡	0歲	1歲	2歲	3歲	4歲	5歲	6歲	7歲	8歲	9歲	10歲	11歲
男	6	13	7	9	10	7	13	16	13	18	10	10
女	7	12	9	8	11	7	12	11	12	16	12	13
合計	13	25	16	17	21	14	25	27	25	34	22	23
性別/年齡	12歲	13歲	14歲	15歲	16歲	17歲	18歲	19歲	20歲	21歲	22歲	23歲
男	8	10	14	20	14	12	13	26	16	16	14	14
女	9	11	16	13	11	14	15	21	12	13	14	12
合計	17	21	30	33	25	26	28	47	28	29	28	26
性別/年齡	24歲	25歲	26歲	27歲	28歲	29歲	30歲	31歲	32歲	33歲	34歲	35歲
男	18	16	24	10	16	13	14	16	17	13	16	24
女	18	14	17	20	16	12	12	14	18	20	19	21
合計	36	30	41	30	32	25	26	30	35	33	35	45
性別/年齡	36歲	37歲	38歲	39歲	40歲	41歲	42歲	43歲	44歲	45歲	46歲	47歲
男	17	21	20	17	19	15	14	15	13	20	17	22
女	18	17	25	23	15	12	16	9	15	15	7	21
合計	35	38	45	40	34	27	30	24	28	35	24	43
性別/年齡	48歲	49歲	50歲	51歲	52歲	53歲	54歲	55歲	56歲	57歲	58歲	59歲
男	21	10	12	15	15	19	21	24	11	17	14	17
女	18	13	12	13	14	14	19	12	19	17	7	11
合計	39	23	24	28	29	33	40	36	30	34	21	28
性別/年齡	60歲	61歲	62歲	63歲	64歲	65歲	66歲	67歲	68歲	69歲	70歲	71歲
男	15	11	19	10	13	11	5	8	5	6	2	9
女	10	14	10	12	12	6	7	15	7	7	8	6
合計	25	25	29	22	25	17	12	23	12	13	10	15

資料日期：105年4月 範圍：大道里

性別/年齡	72歲	73歲	74歲	75歲	76歲	77歲	78歲	79歲	80歲	81歲	82歲	83歲
男	7	9	10	14	12	8	14	9	4	3	7	7
女	16	13	6	11	11	8	9	4	7	3	11	5
合計	23	22	16	25	23	16	23	13	11	6	18	12
性別/年齡	84歲	85歲	86歲	87歲	88歲	89歲	90歲	91歲	92歲	93歲	94歲	95歲
男	5	3	2	0	3	2	0	1	0	0	0	0
女	3	5	6	1	8	3	0	1	0	1	1	1
合計	8	8	8	1	11	5	0	2	0	1	1	1
性別/年齡	96歲	97歲	98歲	99歲	100歲以上							
男	0	0	0	0	0							
女	0	1	0	1	0							
合計	0	1	0	1	0							

一個階段年齡	0~4歲	5~9歲	10~14歲	15~19歲	20~24歲	25~29歲	30~34歲	35~39歲	40~44歲	45~49歲	50~54歲
男	45	67	52	85	78	79	76	99	76	90	82
女	47	58	61	74	69	79	83	104	67	74	72
合計	92	125	113	159	147	158	159	203	143	164	154
一個階段年齡	55~59歲	60~64歲	65~69歲	70~74歲	75~79歲	80~84歲	85~89歲	90~94歲	95~99歲	100歲以上	
男	83	68	35	37	57	26	10	1	0	0	
女	66	58	42	49	43	29	23	3	3	0	
合計	149	126	77	86	100	55	33	4	3	0	

1~100歲總人數	
男	1146
女	1104
總計	2250

資料日期：105年4月 範圍：新生里

性別/年齡	0歲	1歲	2歲	3歲	4歲	5歲	6歲	7歲	8歲	9歲	10歲	11歲
男	9	9	7	10	9	5	1	7	6	10	10	14
女	12	10	11	13	10	8	7	4	5	10	9	13
合計	21	19	18	23	19	13	8	11	11	20	19	27
性別/年齡	12歲	13歲	14歲	15歲	16歲	17歲	18歲	19歲	20歲	21歲	22歲	23歲
男	13	9	13	17	16	18	21	18	21	18	14	13
女	12	10	12	20	13	17	18	13	15	12	18	13
合計	25	19	25	37	29	35	39	31	36	30	32	26
性別/年齡	24歲	25歲	26歲	27歲	28歲	29歲	30歲	31歲	32歲	33歲	34歲	35歲
男	17	25	23	19	21	14	15	24	27	31	16	24
女	33	20	12	20	12	14	22	23	16	17	18	24
合計	50	45	35	39	33	28	37	47	43	48	34	48
性別/年齡	36歲	37歲	38歲	39歲	40歲	41歲	42歲	43歲	44歲	45歲	46歲	47歲
男	29	20	14	10	18	11	19	19	12	18	15	20
女	15	23	18	15	11	14	18	22	20	12	16	11
合計	44	43	32	25	29	25	37	41	32	30	31	31
性別/年齡	48歲	49歲	50歲	51歲	52歲	53歲	54歲	55歲	56歲	57歲	58歲	59歲
男	11	18	28	18	22	20	21	27	14	12	15	10
女	14	11	21	18	16	16	15	13	14	20	13	20
合計	25	29	49	36	38	36	36	40	28	32	28	30
性別/年齡	60歲	61歲	62歲	63歲	64歲	65歲	66歲	67歲	68歲	69歲	70歲	71歲
男	17	17	20	16	12	16	6	15	11	10	7	9
女	16	19	14	17	22	8	8	13	5	5	8	3
合計	33	36	34	33	34	24	14	28	16	15	15	12

資料日期：105年4月 範圍：新生里

性別/年齡	72歲	73歲	74歲	75歲	76歲	77歲	78歲	79歲	80歲	81歲	82歲	83歲
男	6	6	7	6	6	7	4	6	3	4	5	3
女	8	8	8	8	10	6	8	8	9	8	5	6
合計	14	14	15	14	16	13	12	14	12	12	10	9
性別/年齡	84歲	85歲	86歲	87歲	88歲	89歲	90歲	91歲	92歲	93歲	94歲	95歲
男	4	5	2	1	2	1	0	0	1	0	0	0
女	2	2	1	1	3	1	6	1	3	2	0	0
合計	6	7	3	2	5	2	6	1	4	2	0	0
性別/年齡	96歲	97歲	98歲	99歲	100歲以上							
男	0	0	0	0	0							
女	0	0	0	0	0							
合計	0	0	0	0	0							

一個階段年齡	0~4歲	5~9歲	10~14歲	15~19歲	20~24歲	25~29歲	30~34歲	35~39歲	40~44歲	45~49歲	50~54歲
男	44	29	59	90	83	102	113	97	79	82	109
女	56	34	56	81	91	78	96	95	85	64	86
合計	100	63	115	171	174	180	209	192	164	146	195
一個階段年齡	55~59歲	60~64歲	65~69歲	70~74歲	75~79歲	80~84歲	85~89歲	90~94歲	95~99歲	100歲以上	
男	78	82	58	35	29	19	11	1	0	0	
女	80	88	39	35	40	30	8	12	0	0	
合計	158	170	97	70	69	49	19	13	0	0	

1~100歲總人數	
男	1200
女	1154
總計	2354

資料日期：105年4月 範圍：大新里

性別/年齡	0歲	1歲	2歲	3歲	4歲	5歲	6歲	7歲	8歲	9歲	10歲	11歲
男	14	12	6	7	5	7	6	6	9	7	9	8
女	8	8	7	7	8	5	4	6	5	9	5	1
合計	22	20	13	14	13	12	10	12	14	16	14	9
性別/年齡	12歲	13歲	14歲	15歲	16歲	17歲	18歲	19歲	20歲	21歲	22歲	23歲
男	6	14	10	20	14	11	15	21	21	14	20	22
女	8	10	8	13	9	19	21	9	15	18	20	21
合計	14	24	18	33	23	30	36	30	36	32	40	43
性別/年齡	24歲	25歲	26歲	27歲	28歲	29歲	30歲	31歲	32歲	33歲	34歲	35歲
男	15	18	20	22	13	20	15	12	22	13	17	22
女	13	18	12	7	10	17	18	17	15	27	16	19
合計	28	36	32	29	23	37	33	29	37	40	33	41
性別/年齡	36歲	37歲	38歲	39歲	40歲	41歲	42歲	43歲	44歲	45歲	46歲	47歲
男	16	15	13	15	19	13	13	17	18	14	20	11
女	25	14	11	14	17	14	14	14	17	12	14	22
合計	41	29	24	29	36	27	27	31	35	26	34	33
性別/年齡	48歲	49歲	50歲	51歲	52歲	53歲	54歲	55歲	56歲	57歲	58歲	59歲
男	18	18	20	16	21	20	14	18	11	18	14	12
女	14	21	19	23	20	15	12	8	13	12	17	12
合計	32	39	39	39	41	35	26	26	24	30	31	24
性別/年齡	60歲	61歲	62歲	63歲	64歲	65歲	66歲	67歲	68歲	69歲	70歲	71歲
男	11	10	12	10	12	16	7	12	6	5	7	5
女	16	12	11	14	14	17	15	11	9	7	3	4
合計	27	22	23	24	26	33	22	23	15	12	10	9

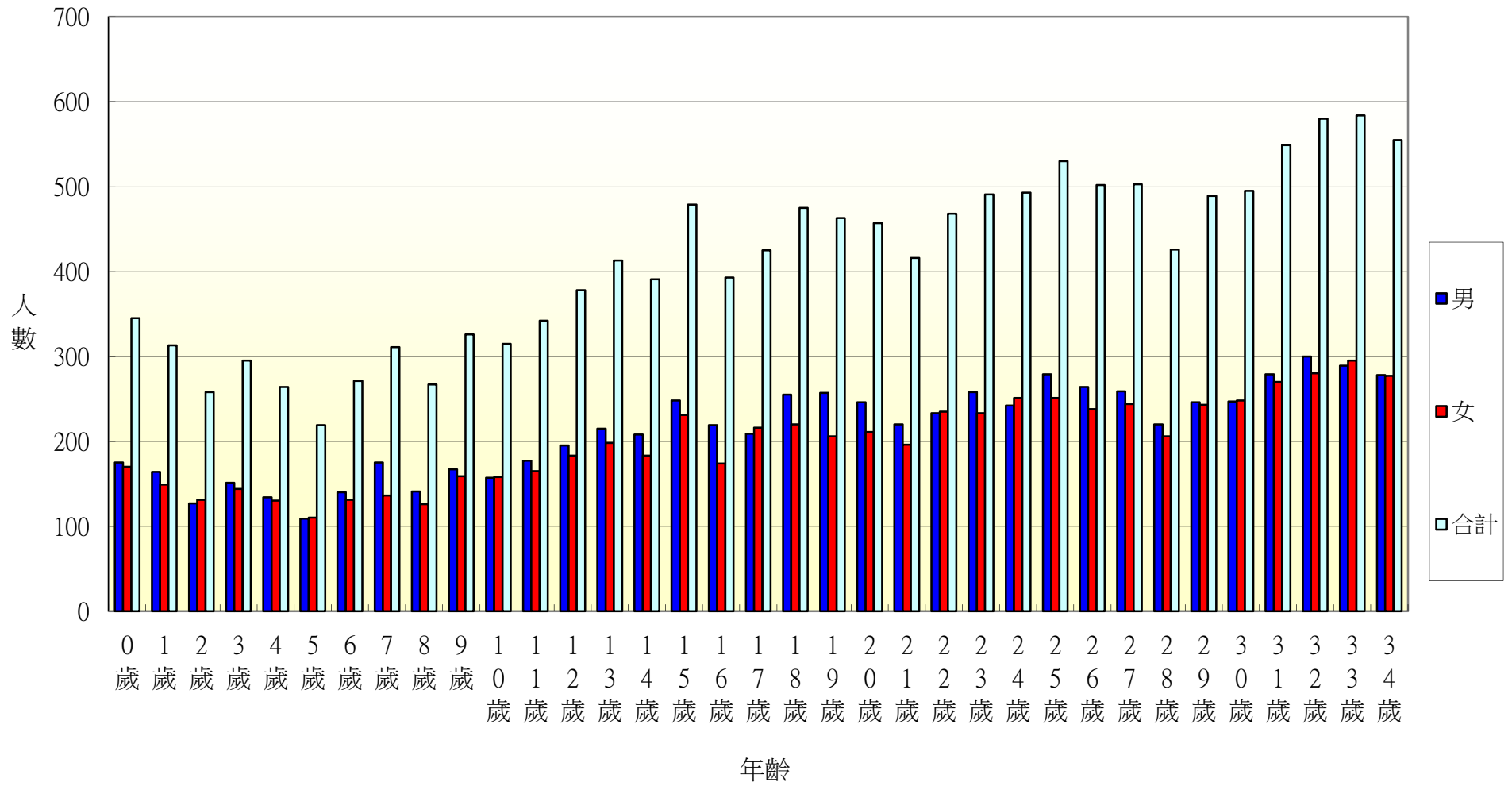
資料日期：105年4月 範圍：大新里

性別/年齡	72歲	73歲	74歲	75歲	76歲	77歲	78歲	79歲	80歲	81歲	82歲	83歲
男	5	9	2	2	6	9	4	2	5	3	2	1
女	5	3	7	7	5	7	5	7	6	8	5	4
合計	10	12	9	9	11	16	9	9	11	11	7	5
性別/年齡	84歲	85歲	86歲	87歲	88歲	89歲	90歲	91歲	92歲	93歲	94歲	95歲
男	1	1	3	1	0	0	0	2	0	1	2	0
女	3	2	3	1	2	2	2	0	1	1	0	0
合計	4	3	6	2	2	2	2	2	1	2	2	0
性別/年齡	96歲	97歲	98歲	99歲	100歲以上							
男	0	0	0	0	0							
女	0	2	0	0	0							
合計	0	2	0	0	0							

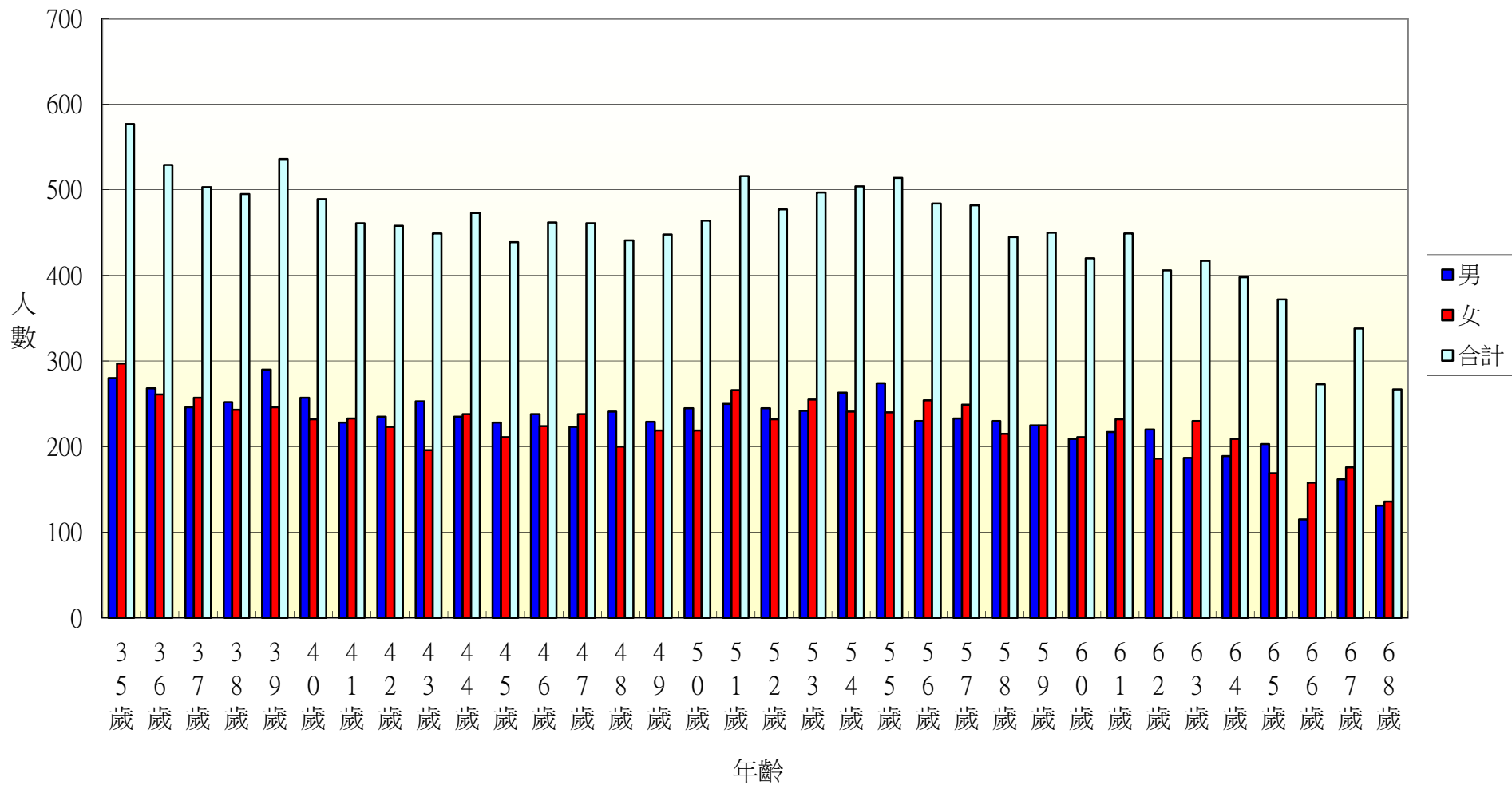
一個階段年齡	0~4歲	5~9歲	10~14歲	15~19歲	20~24歲	25~29歲	30~34歲	35~39歲	40~44歲	45~49歲	50~54歲
男	44	35	47	81	92	93	79	81	80	81	91
女	38	29	32	71	87	64	93	83	76	83	89
合計	82	64	79	152	179	157	172	164	156	164	180
一個階段年齡	55~59歲	60~64歲	65~69歲	70~74歲	75~79歲	80~84歲	85~89歲	90~94歲	95~99歲	100歲以上	
男	73	55	46	28	23	12	5	5	0	0	
女	62	67	59	22	31	26	10	4	2	0	
合計	135	122	105	50	54	38	15	9	2	0	

1~100歲總人數	
男	1051
女	1028
總計	2079

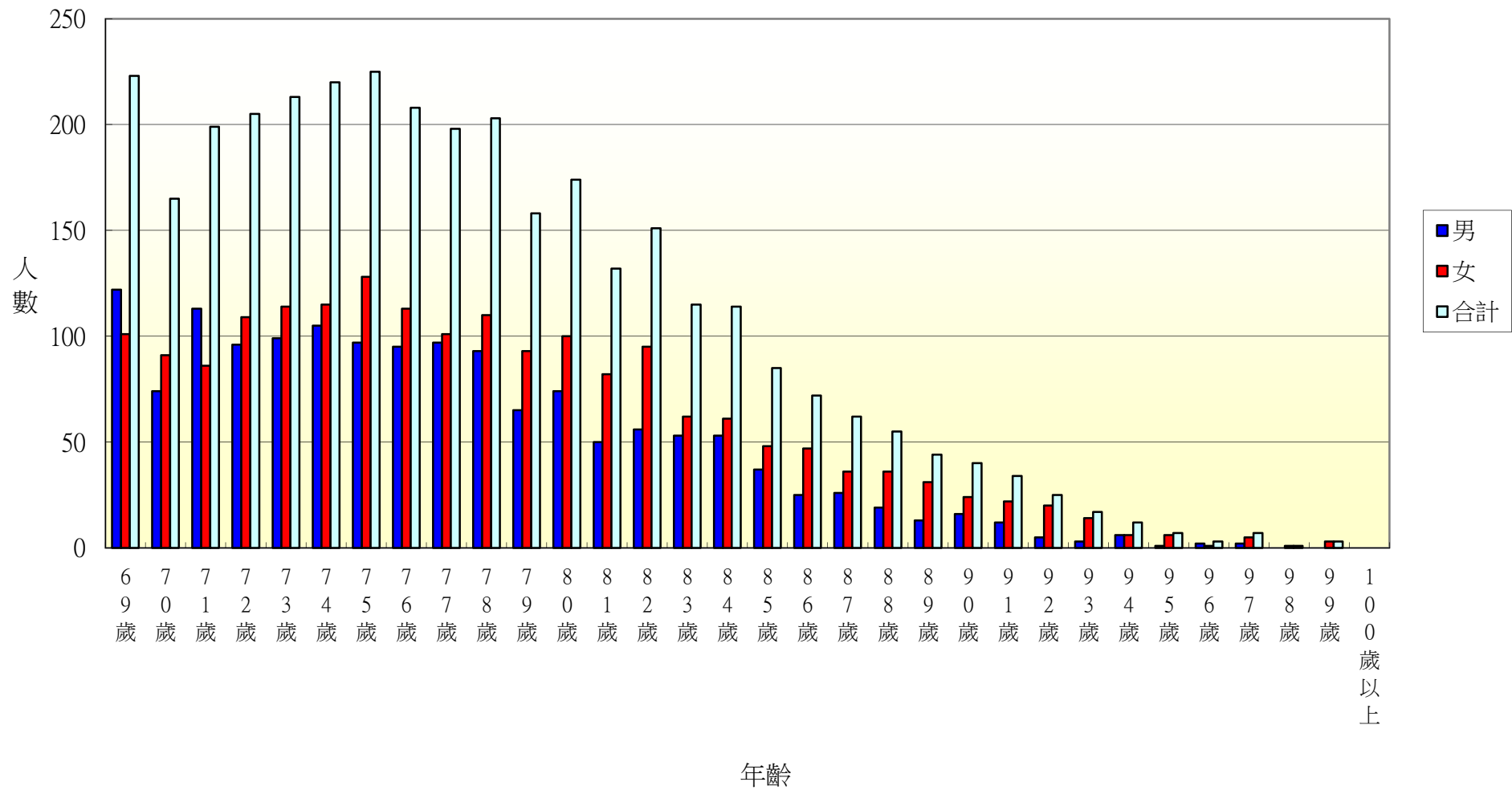
105年北斗鎮各年齡層人口統計圖(0~34歲)



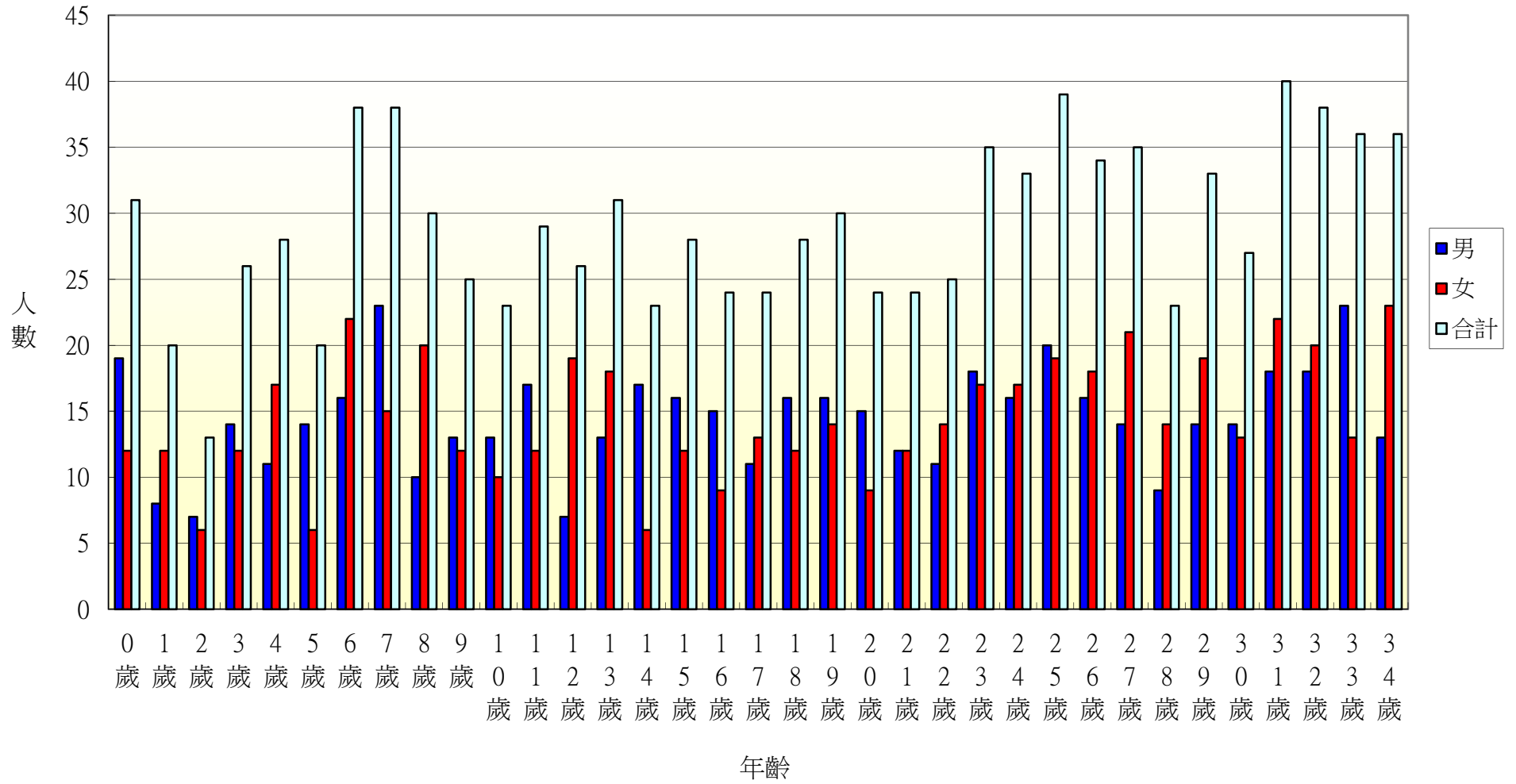
105年北斗鎮各年齡層人口統計圖(35~68歲)



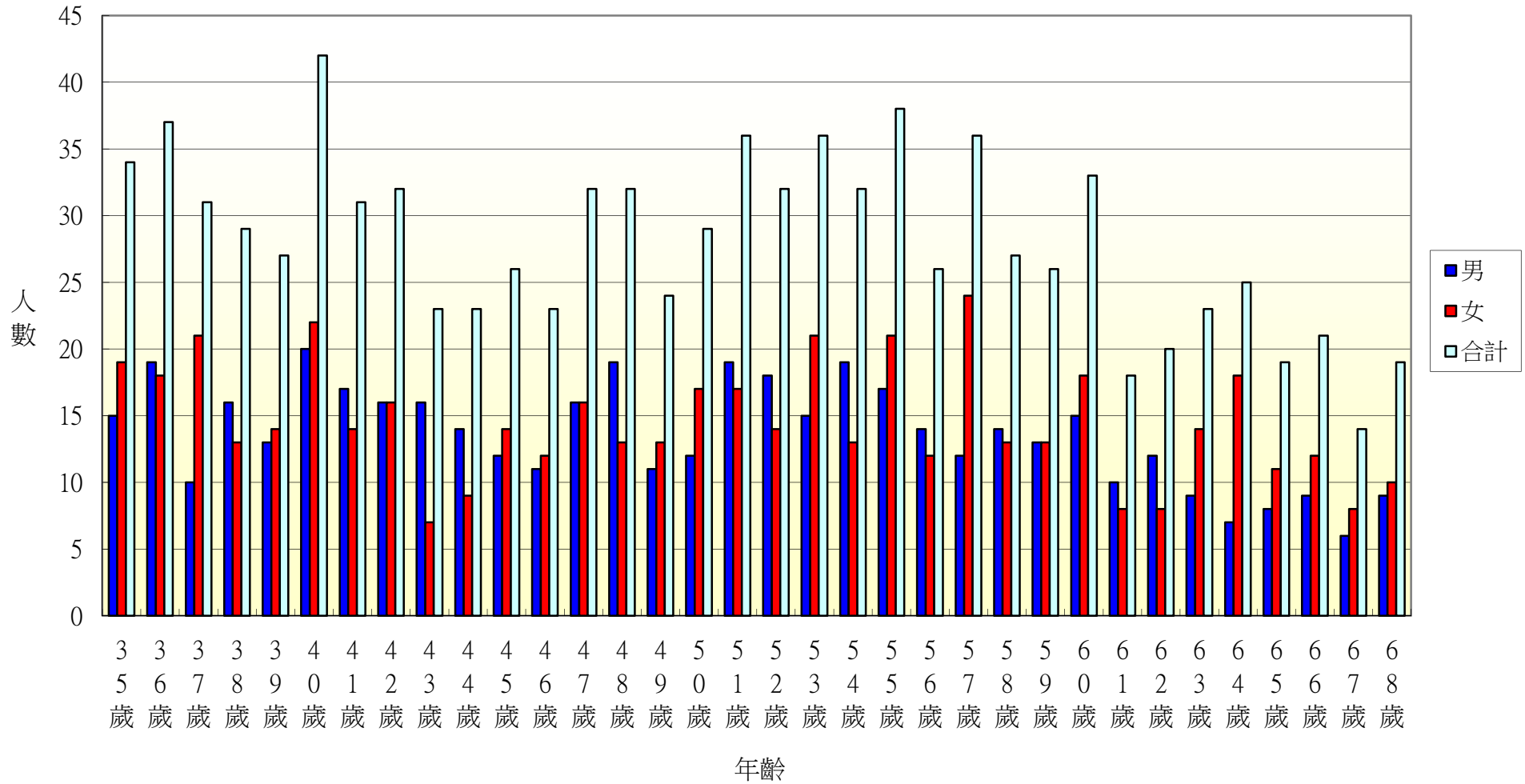
105年北斗鎮各年齡層人口統計圖(69~100歲)



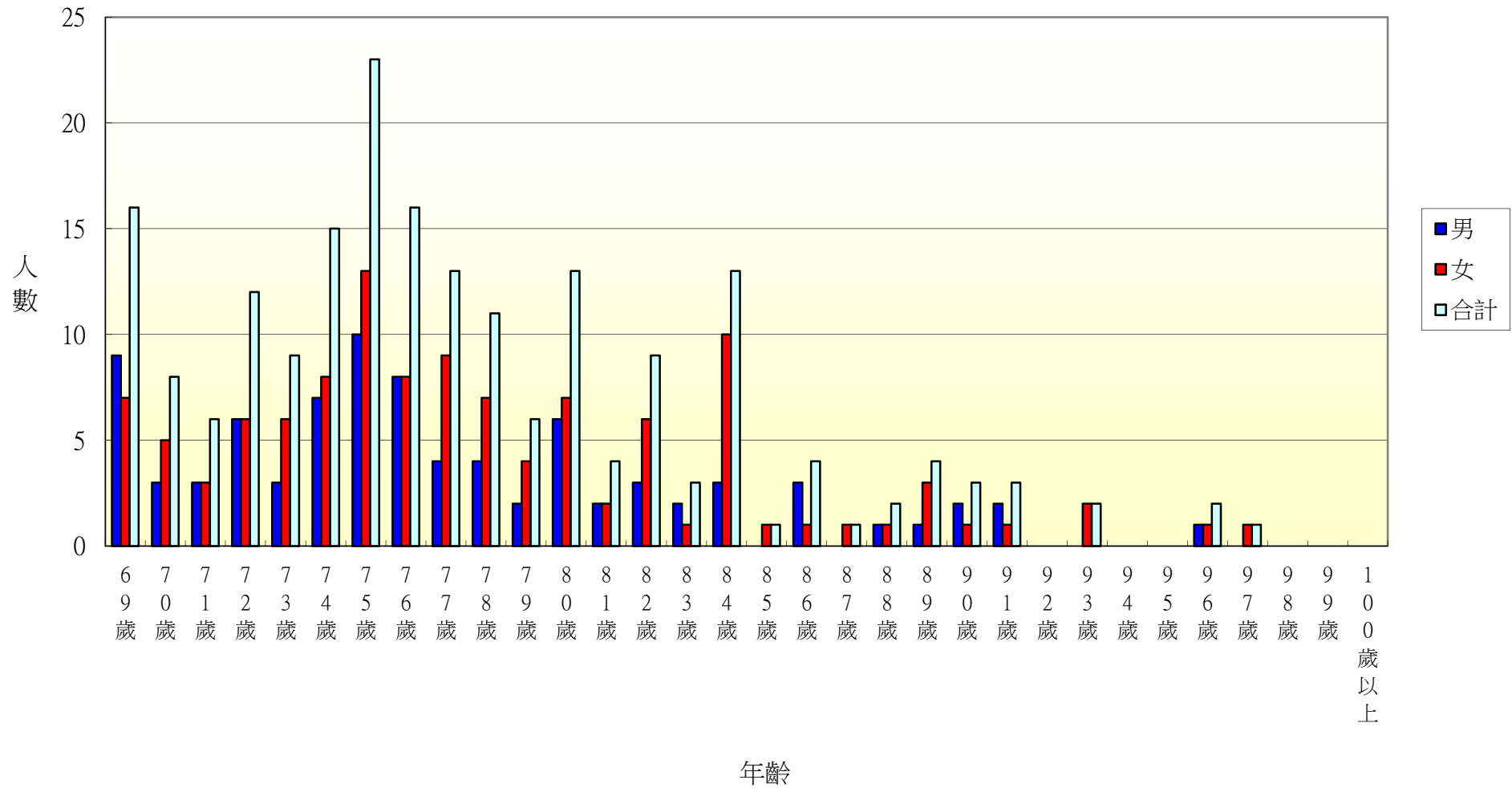
105年北斗鎮光復里各年齡層人口統計圖(0~34歲)



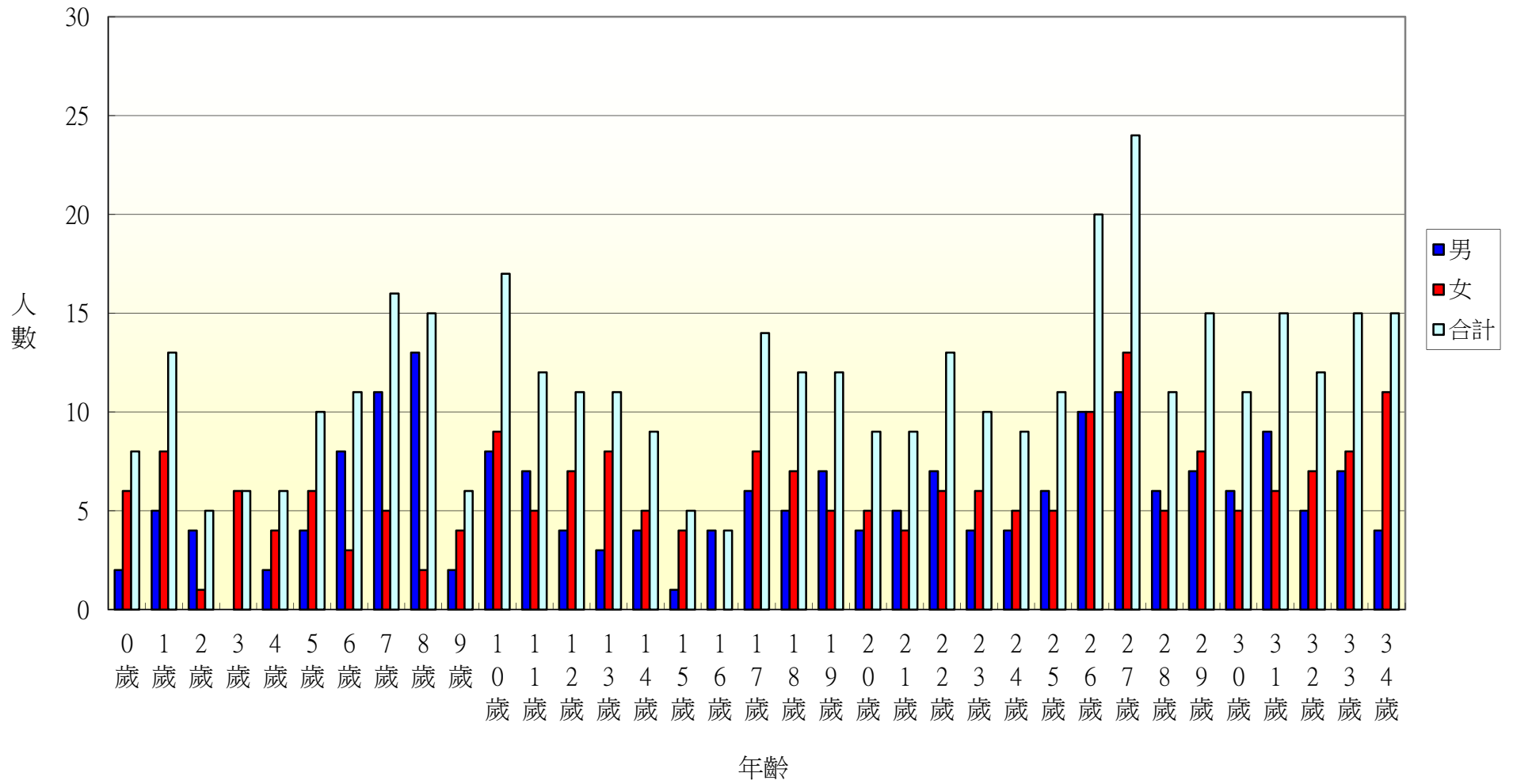
105年北斗鎮光復里各年齡層人口統計圖(35~68歲)



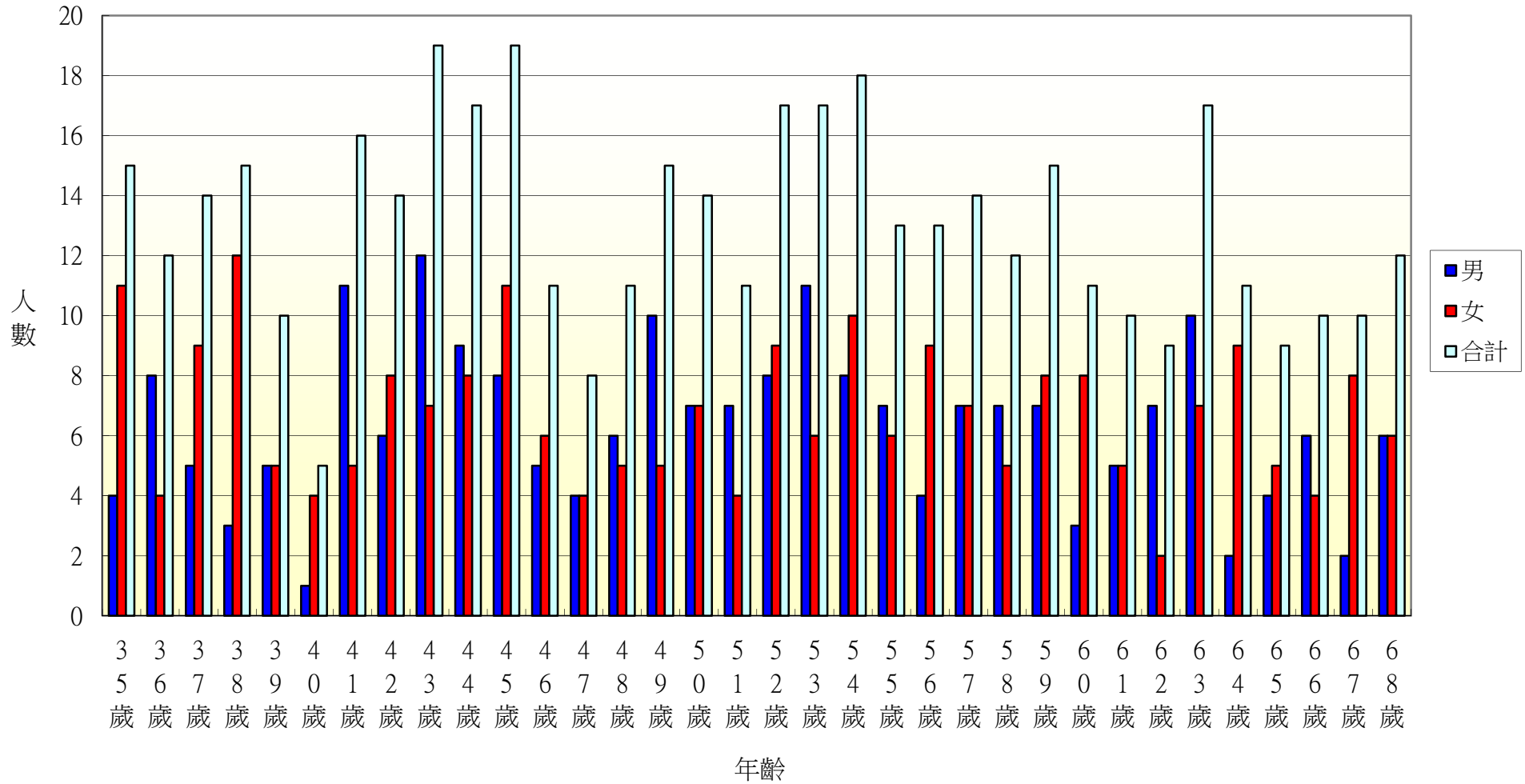
105年北斗鎮光復里各年齡層人口統計圖(69~100歲)



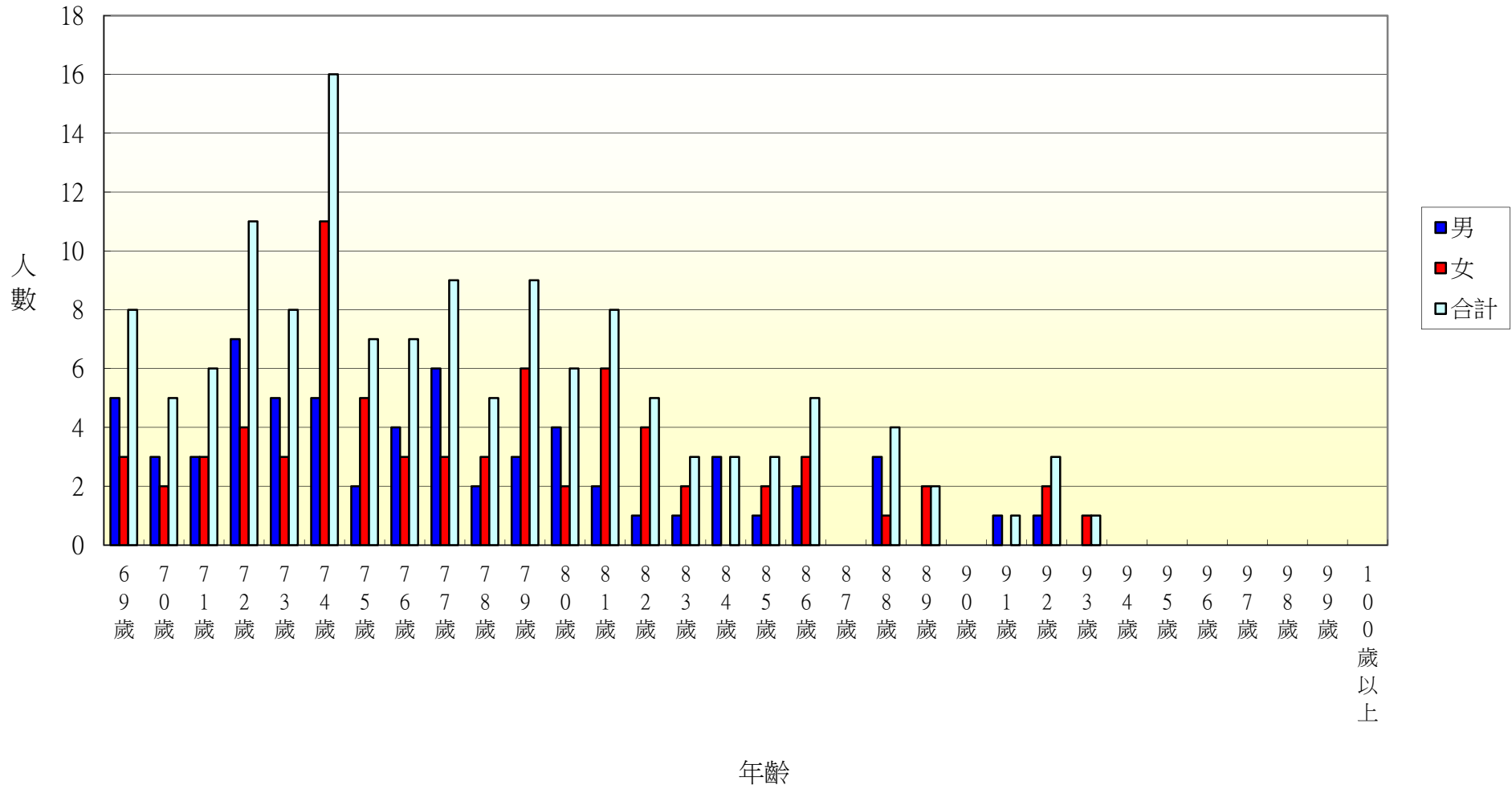
105年北斗鎮新政里各年齡層人口統計圖(0~34歲)



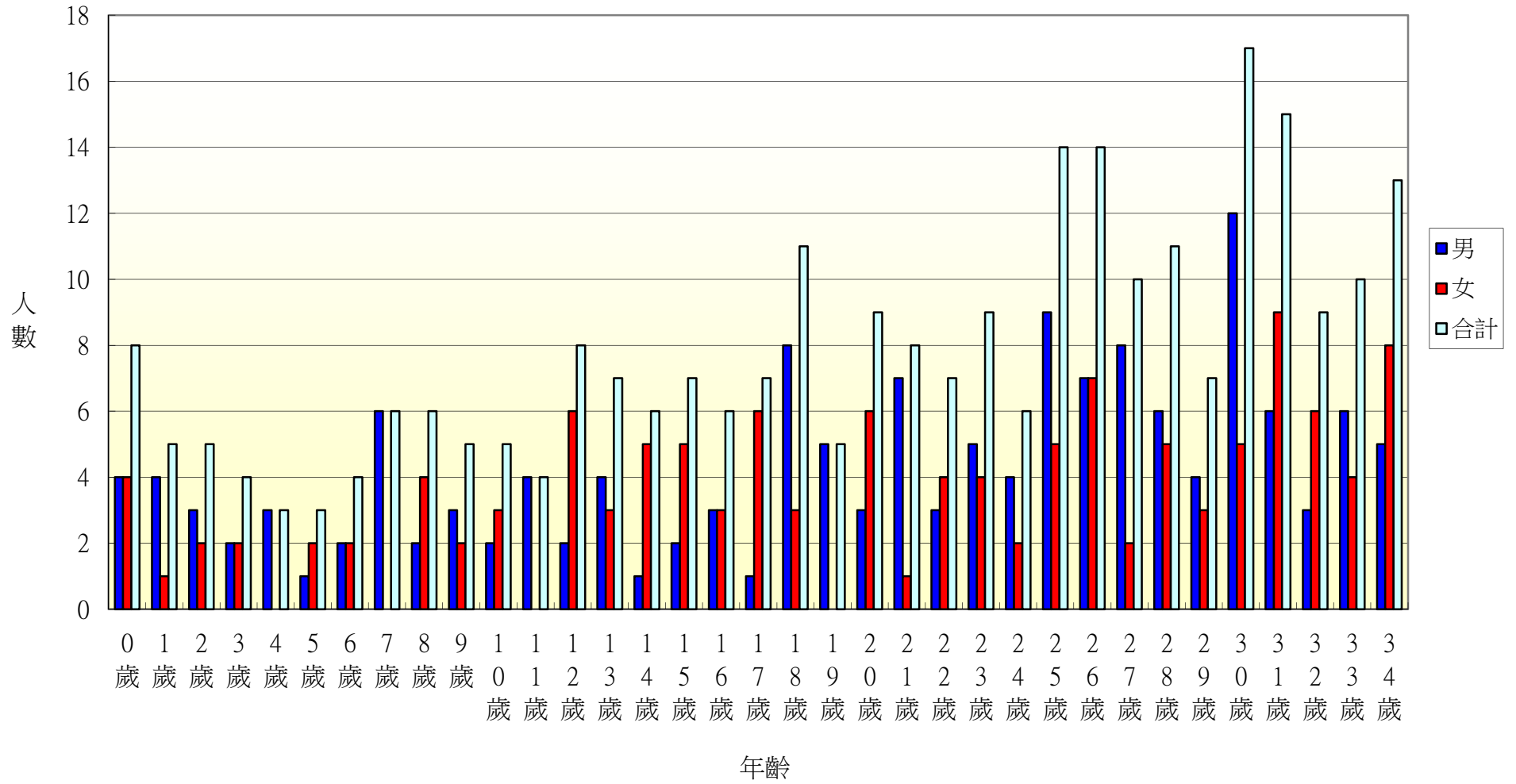
105年北斗鎮新政里各年齡層人口統計圖(35~68歲)



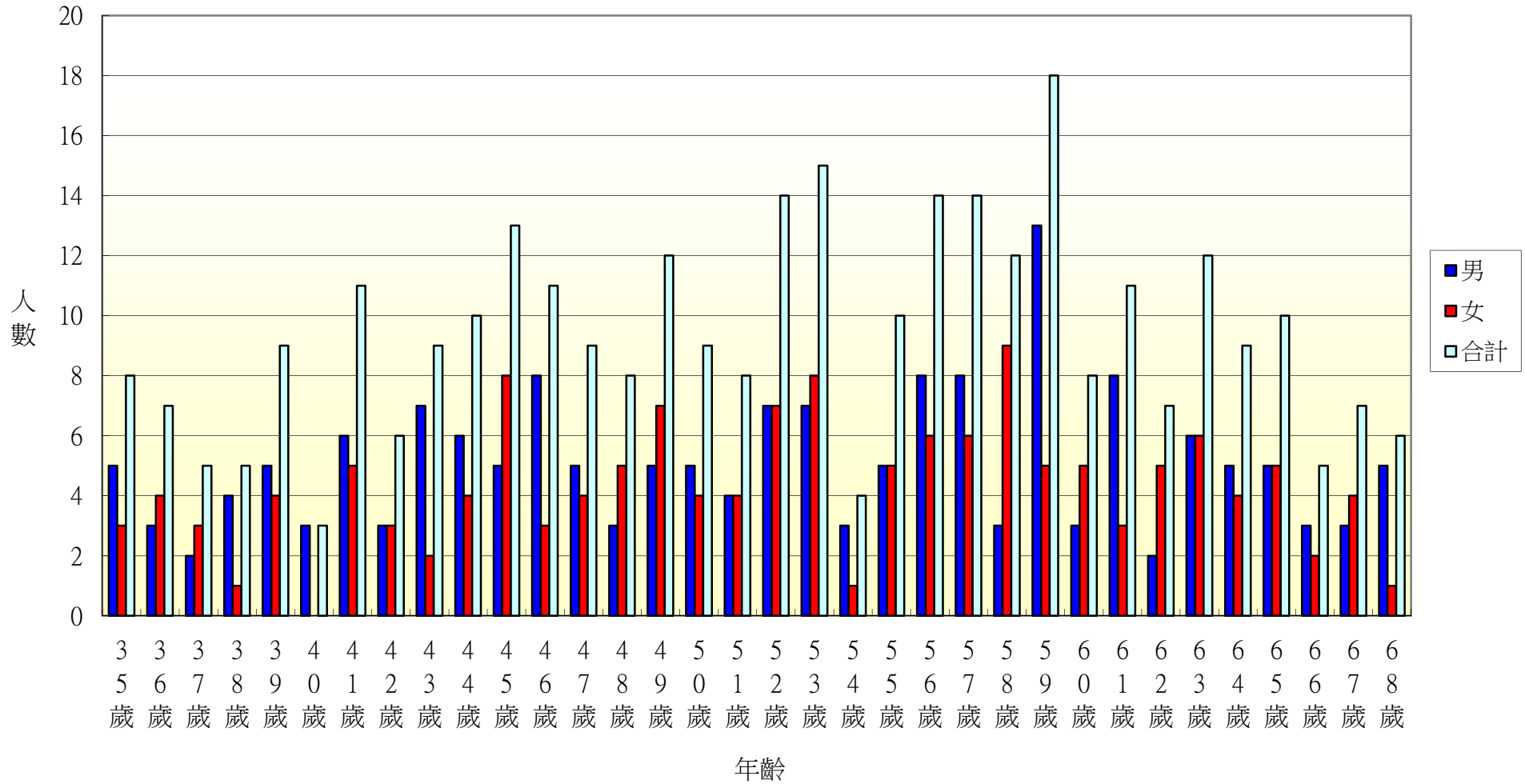
105年北斗鎮新政里各年齡層人口統計圖(69~100歲)



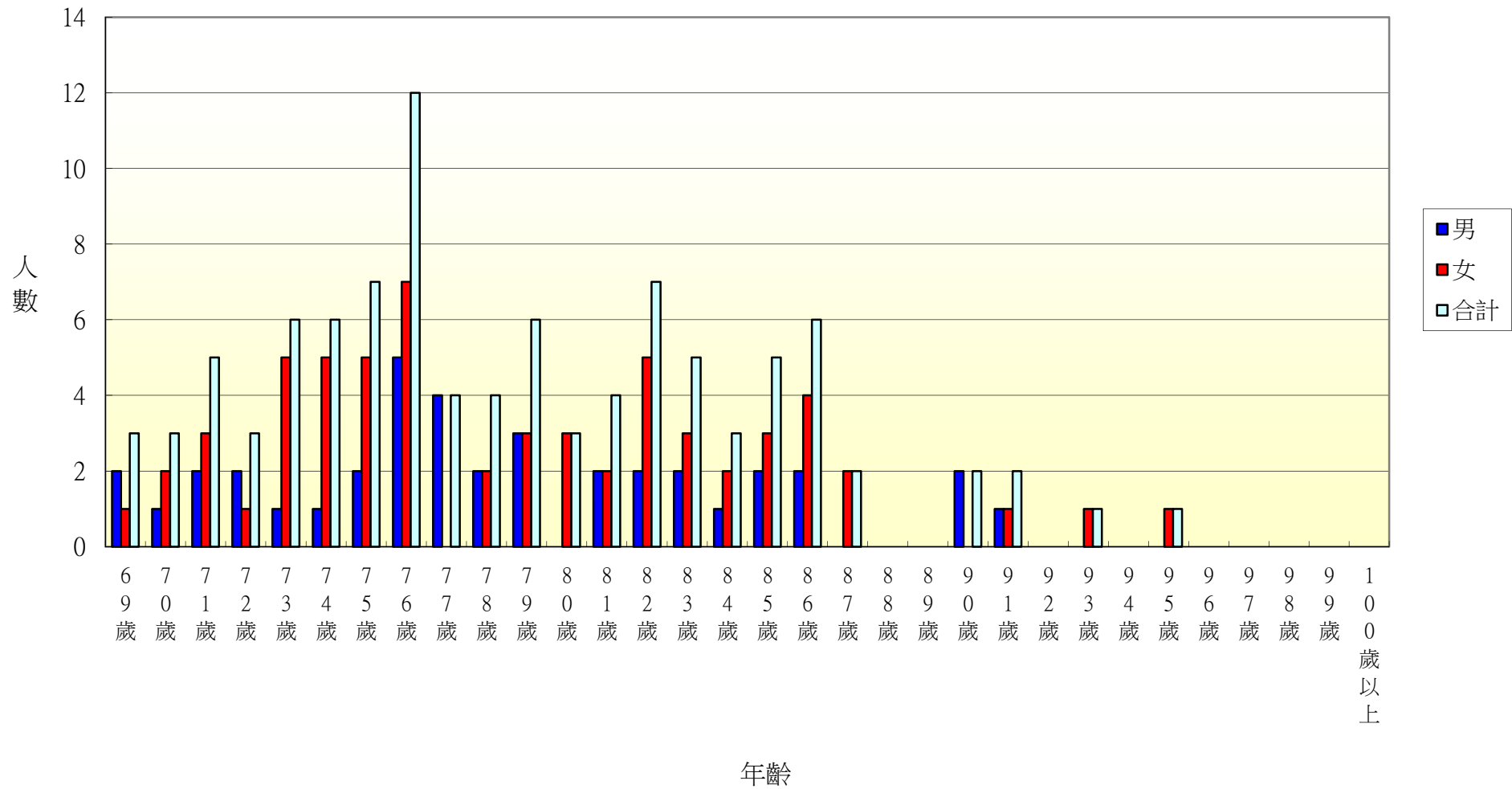
105年北斗鎮重慶里各年齡層人口統計圖(0~34歲)



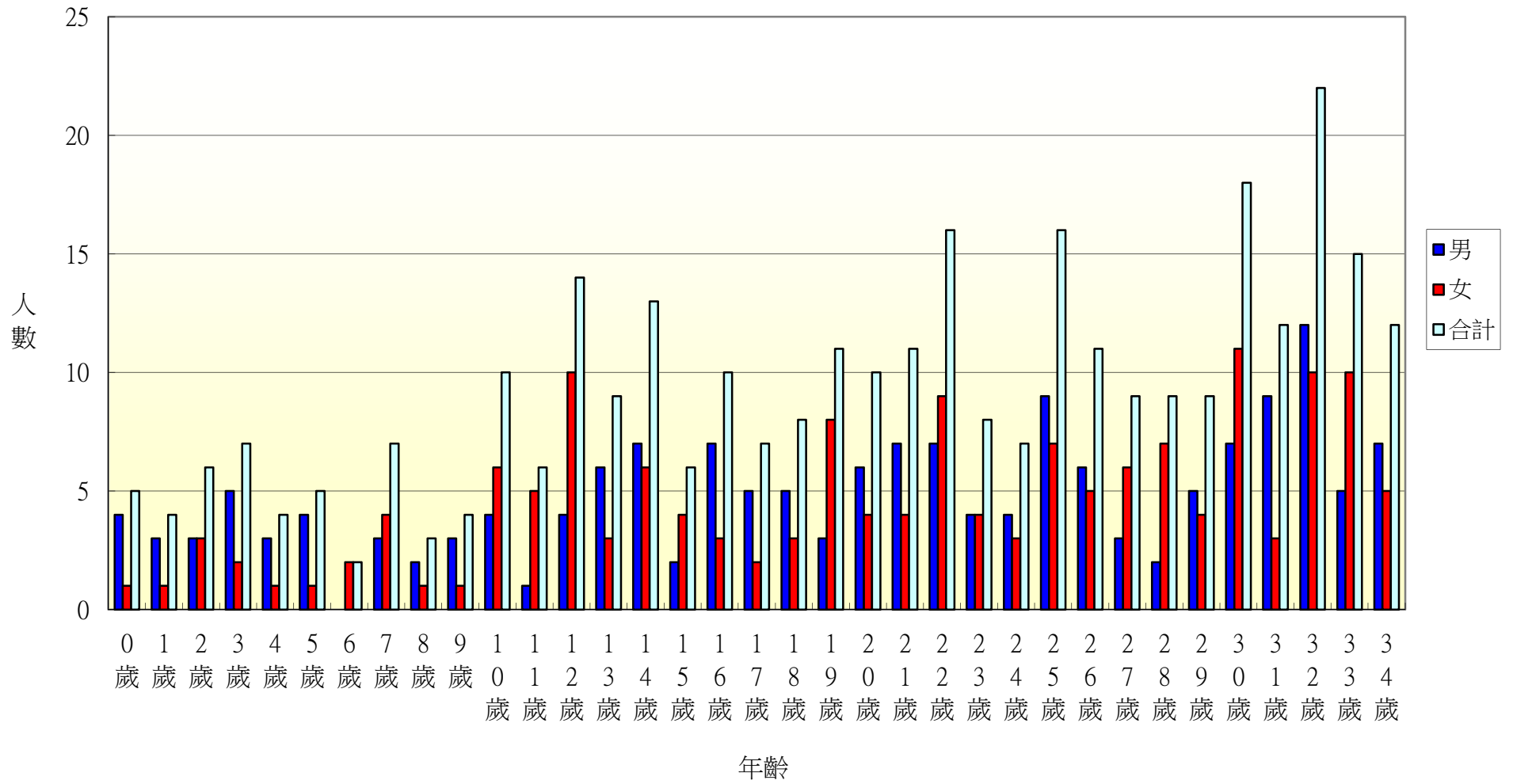
105年北斗鎮重慶里各年齡層人口統計圖(35~68歲)



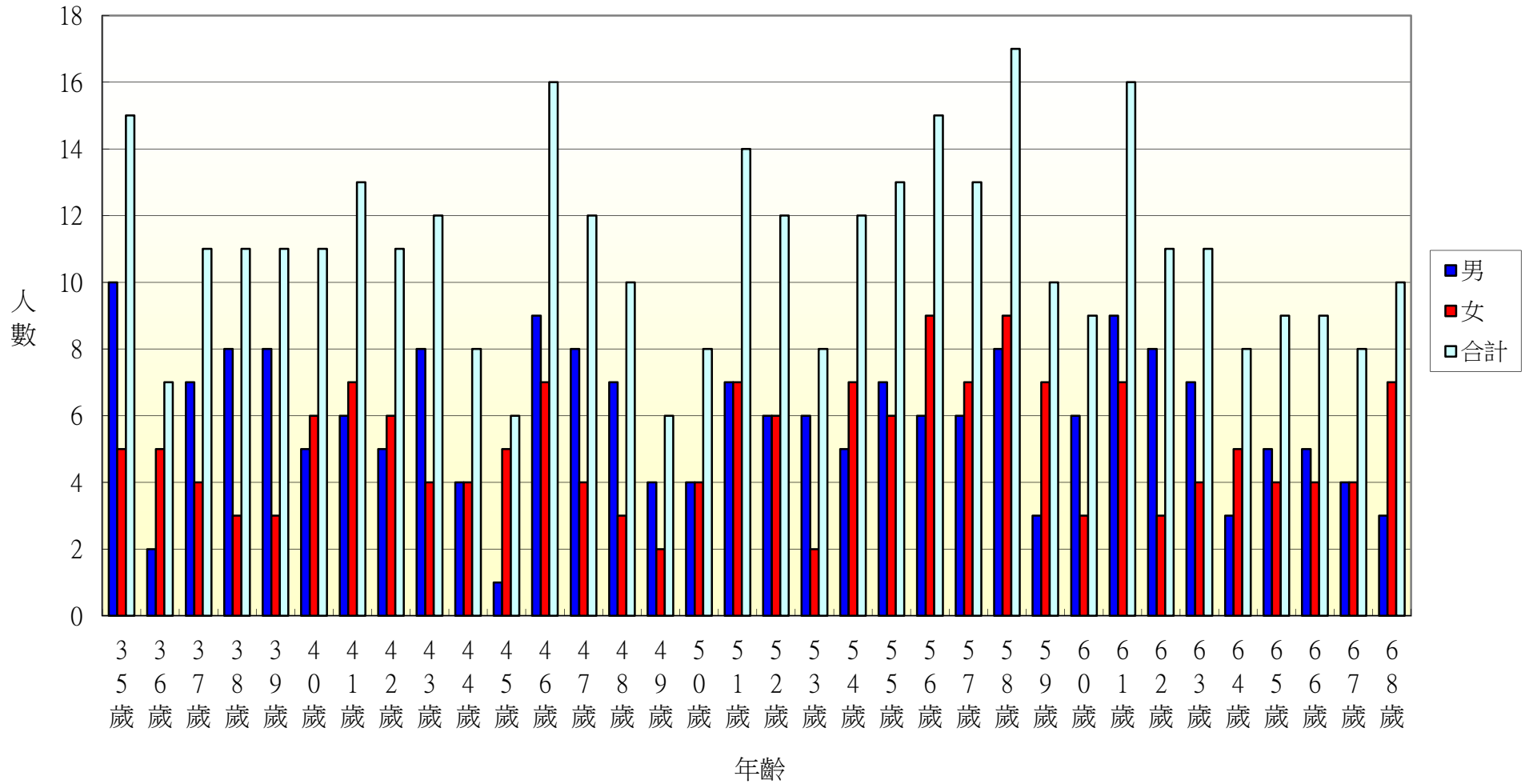
105年北斗鎮重慶里各年齡層人口統計圖(69~100歲)



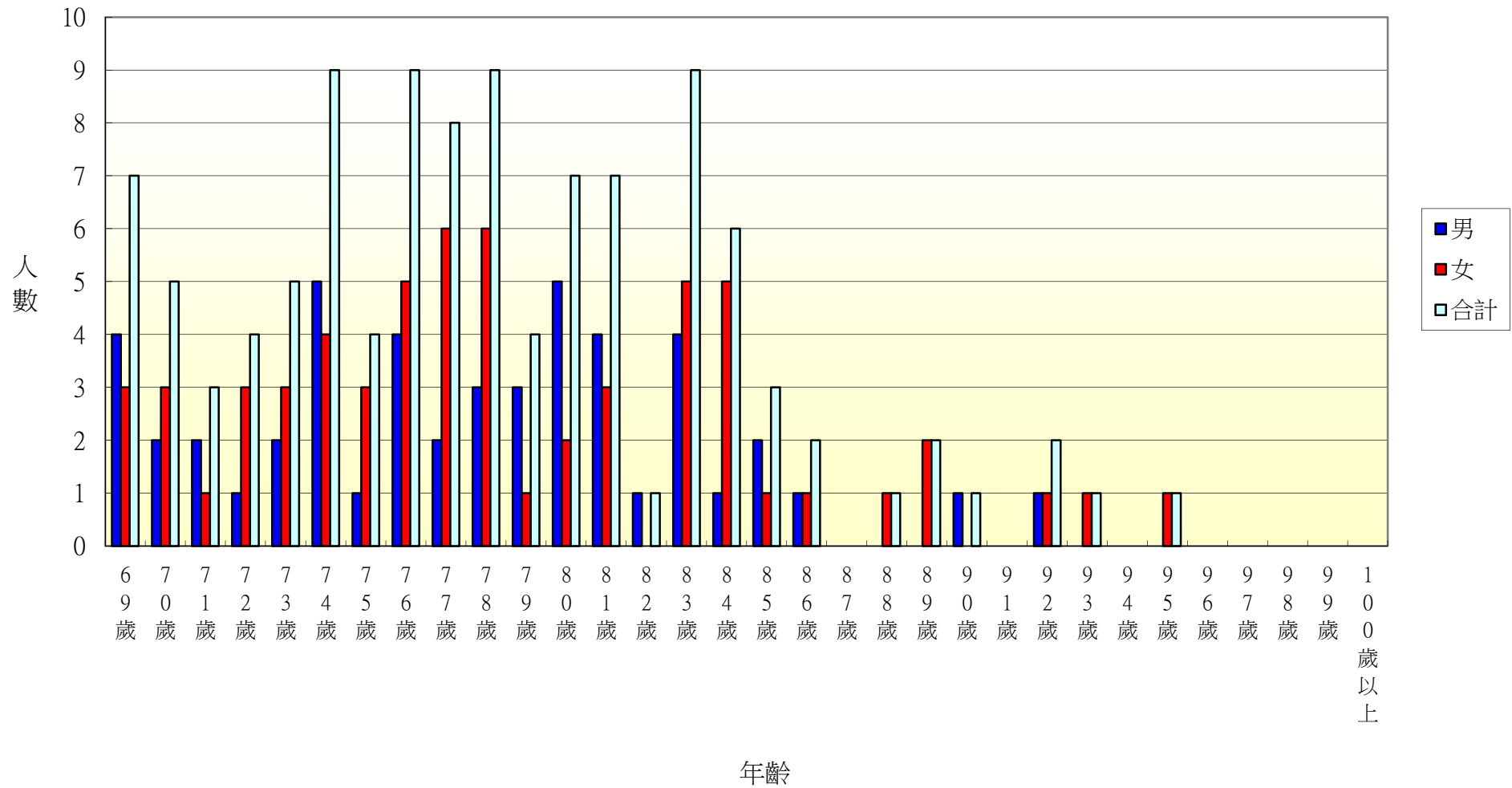
105年北斗鎮五權里各年齡層人口統計圖(0~34歲)



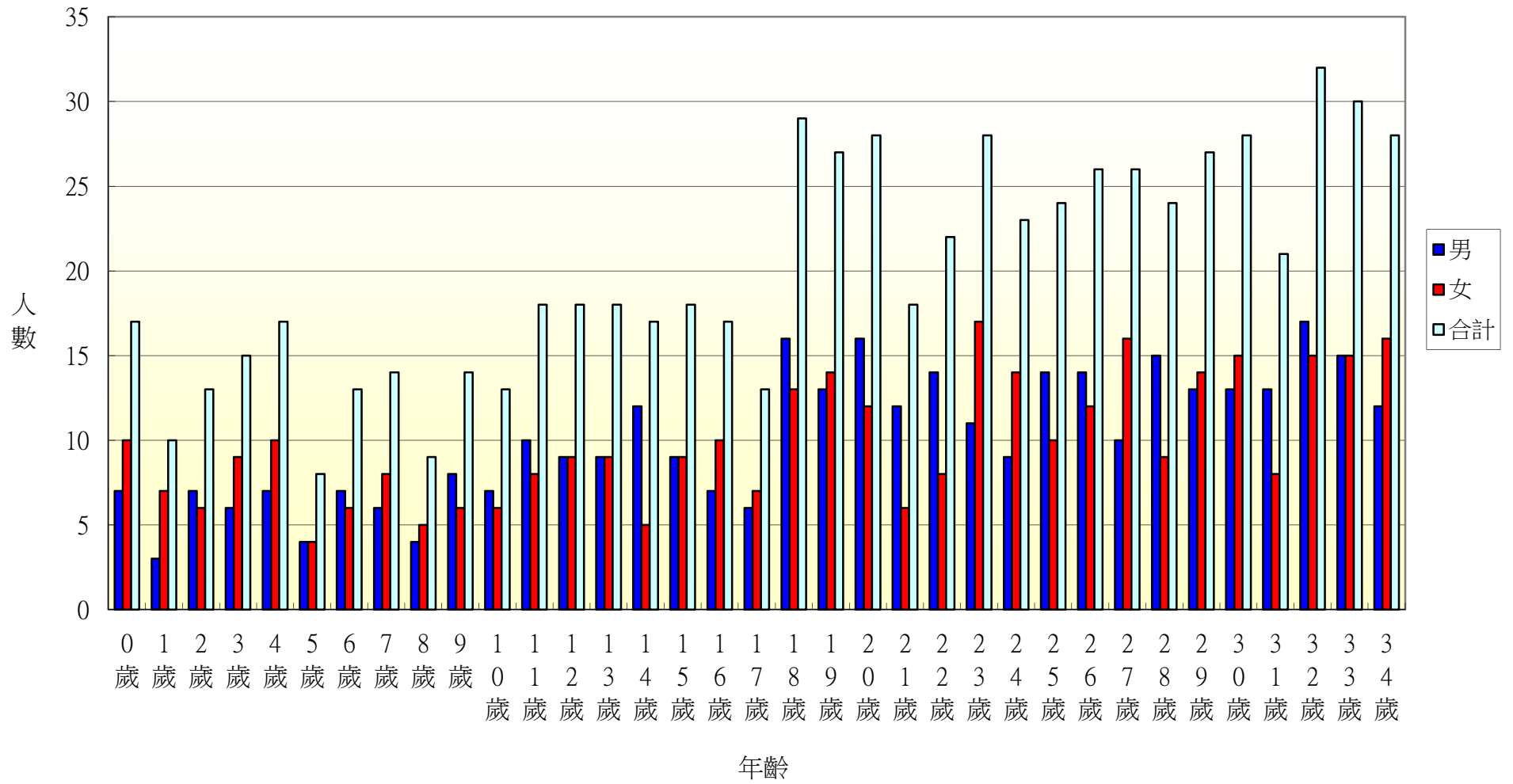
105年北斗鎮五權里各年齡層人口統計圖(35~68歲)



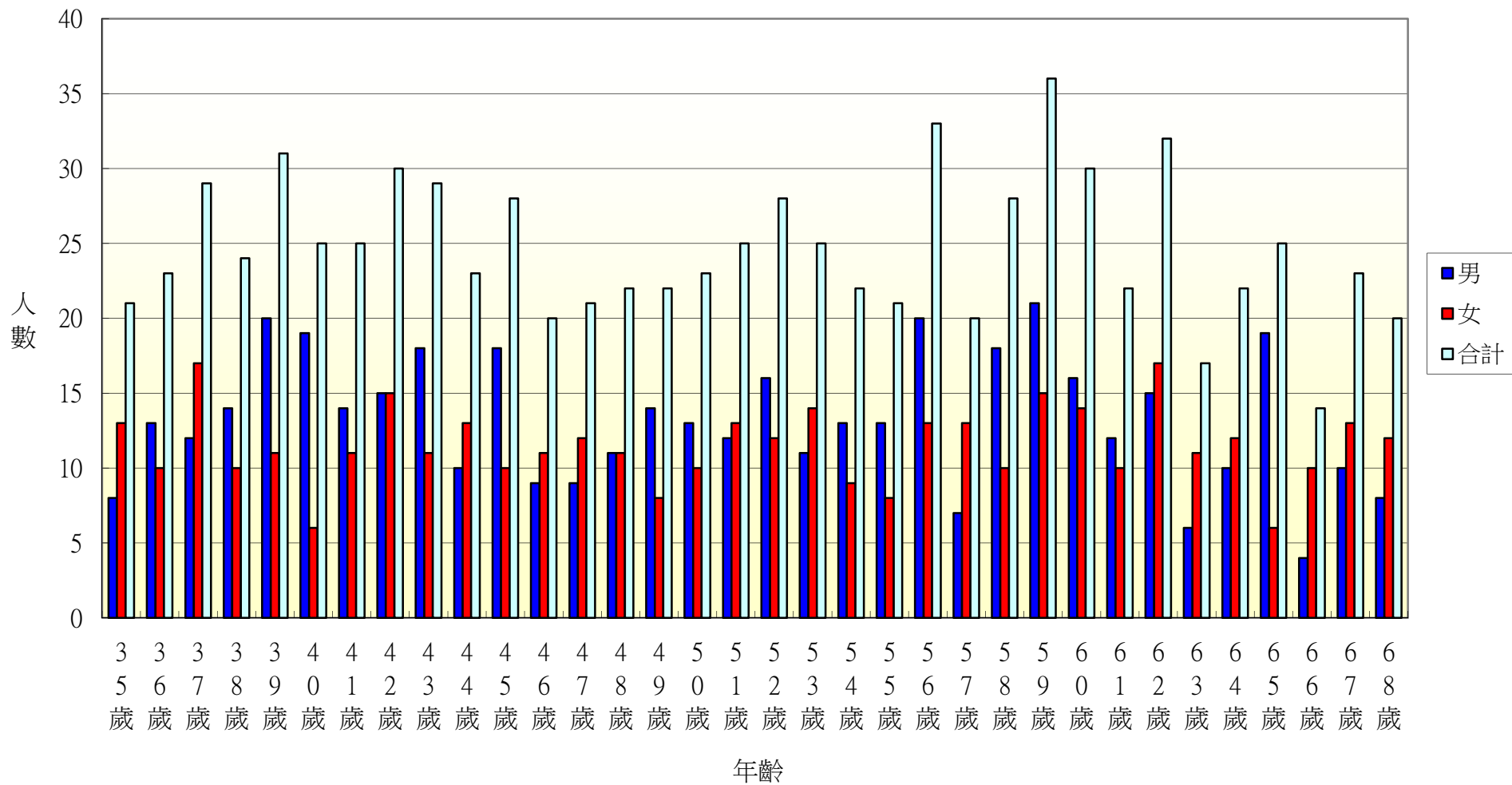
105年北斗鎮五權里各年齡層人口統計圖(69~100歲)



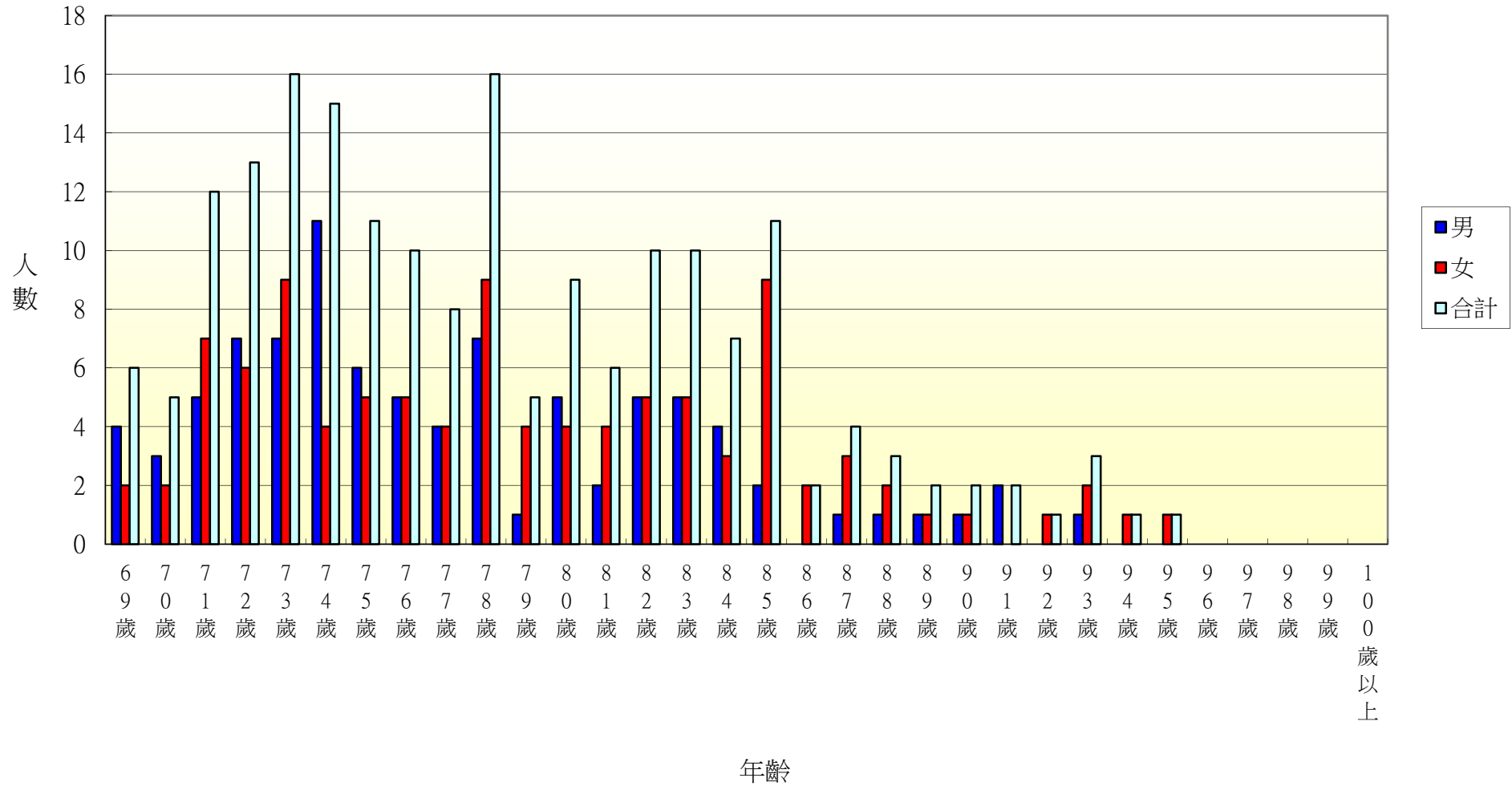
105年北斗鎮七星里各年齡層人口統計圖(0~34歲)



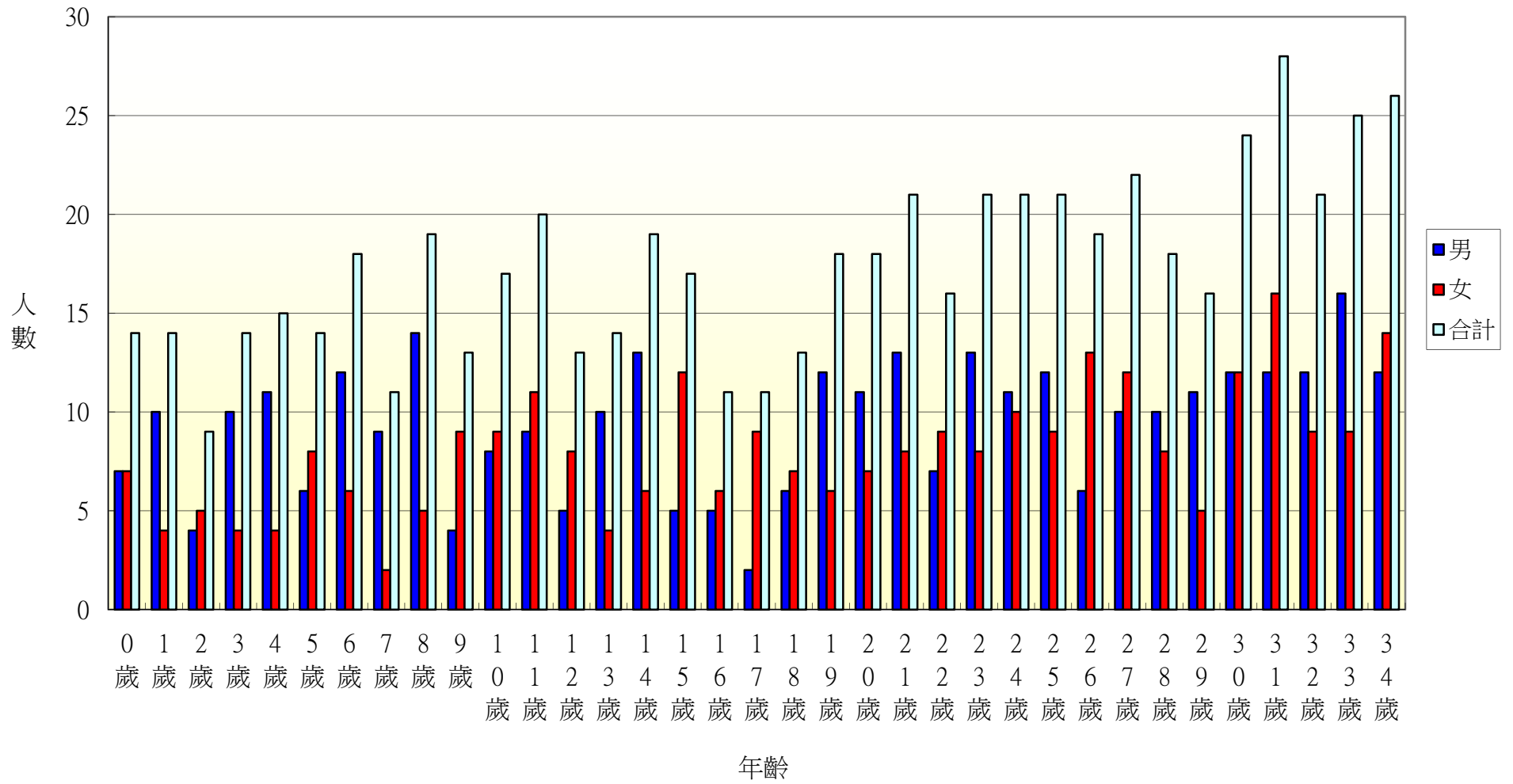
105年北斗鎮七星里各年齡層人口統計圖(35~68歲)



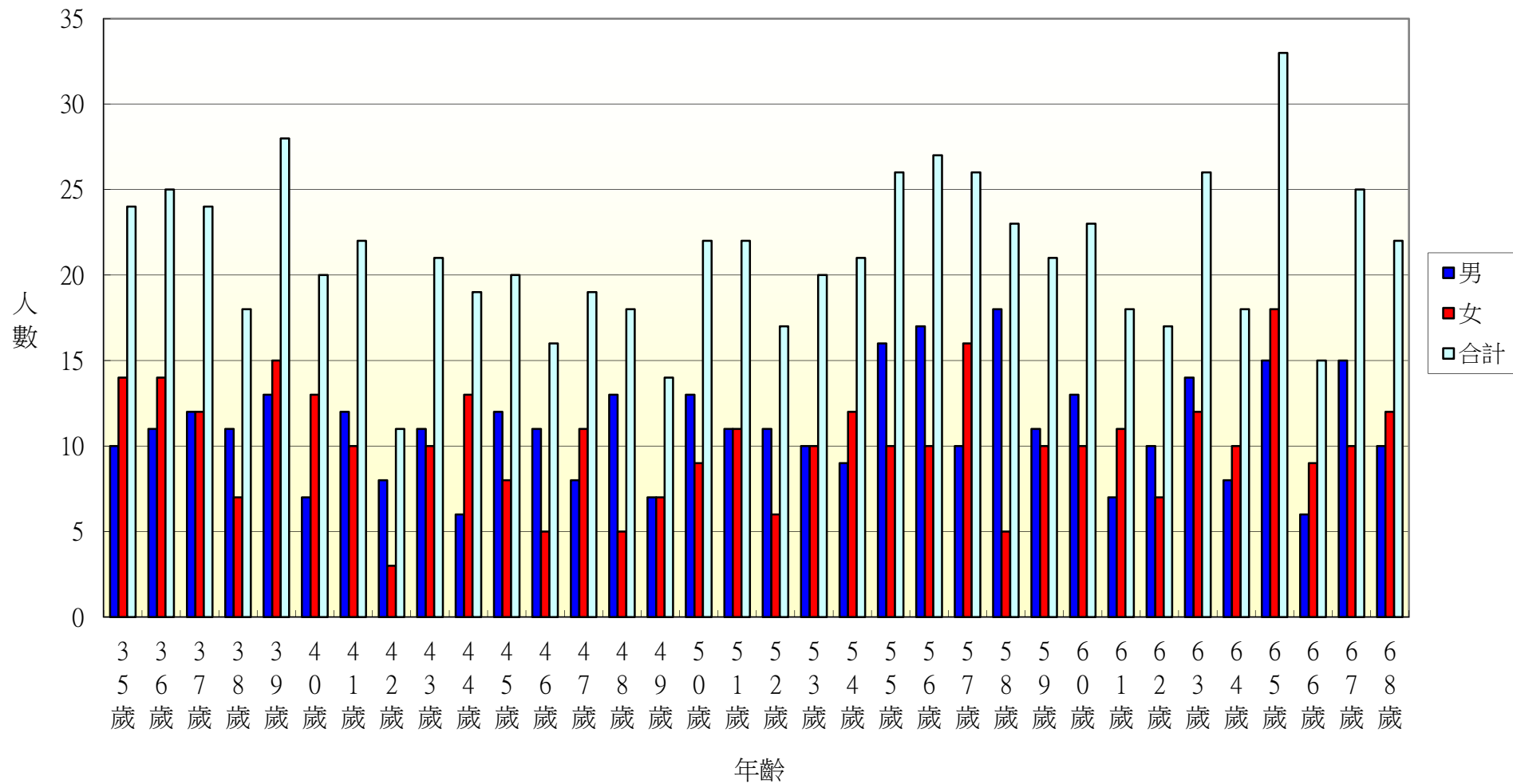
105年北斗鎮七星里各年齡層人口統計圖(69~100歲)



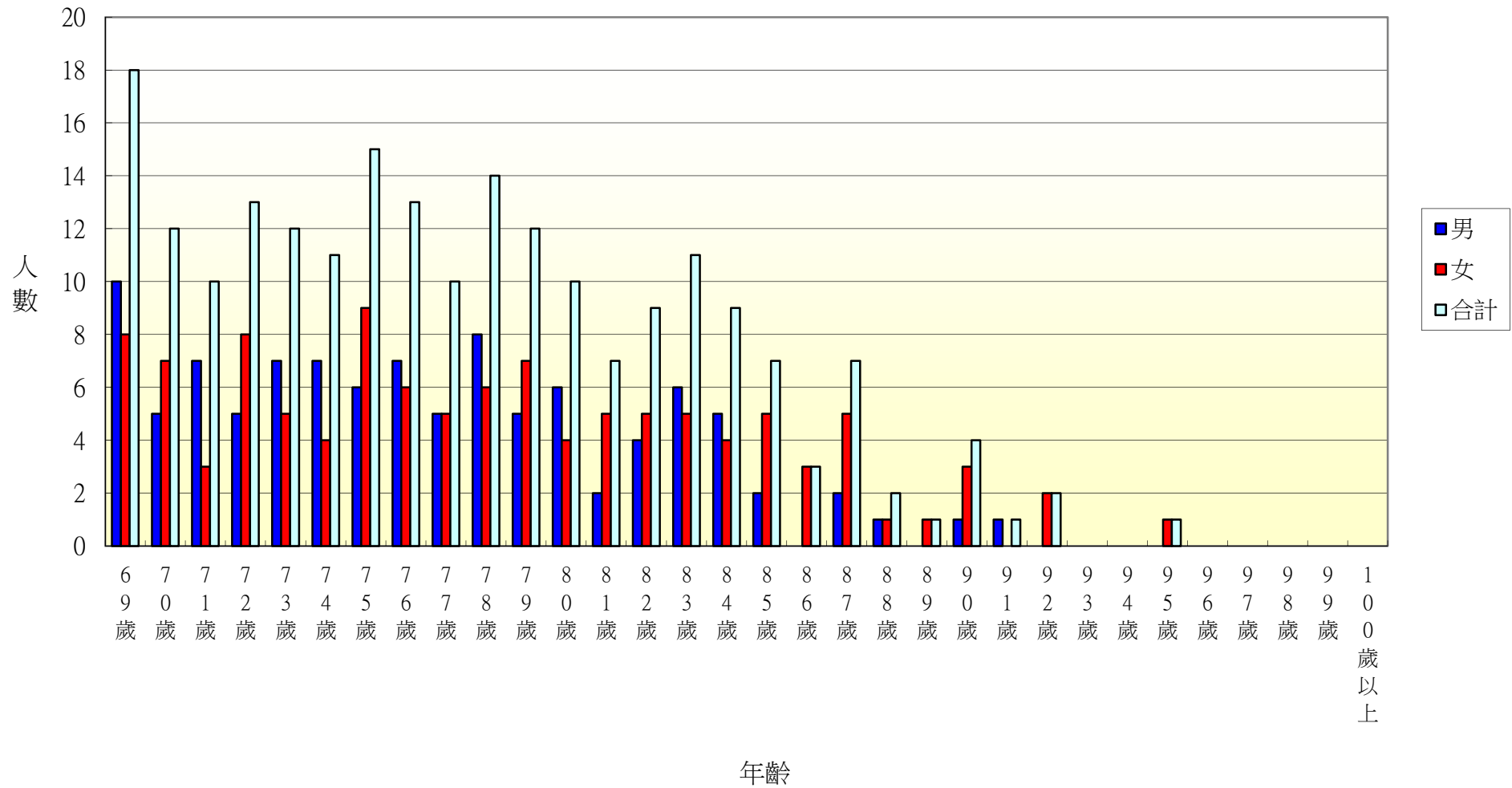
105年北斗鎮居仁里各年齡層人口統計圖(0~34歲)



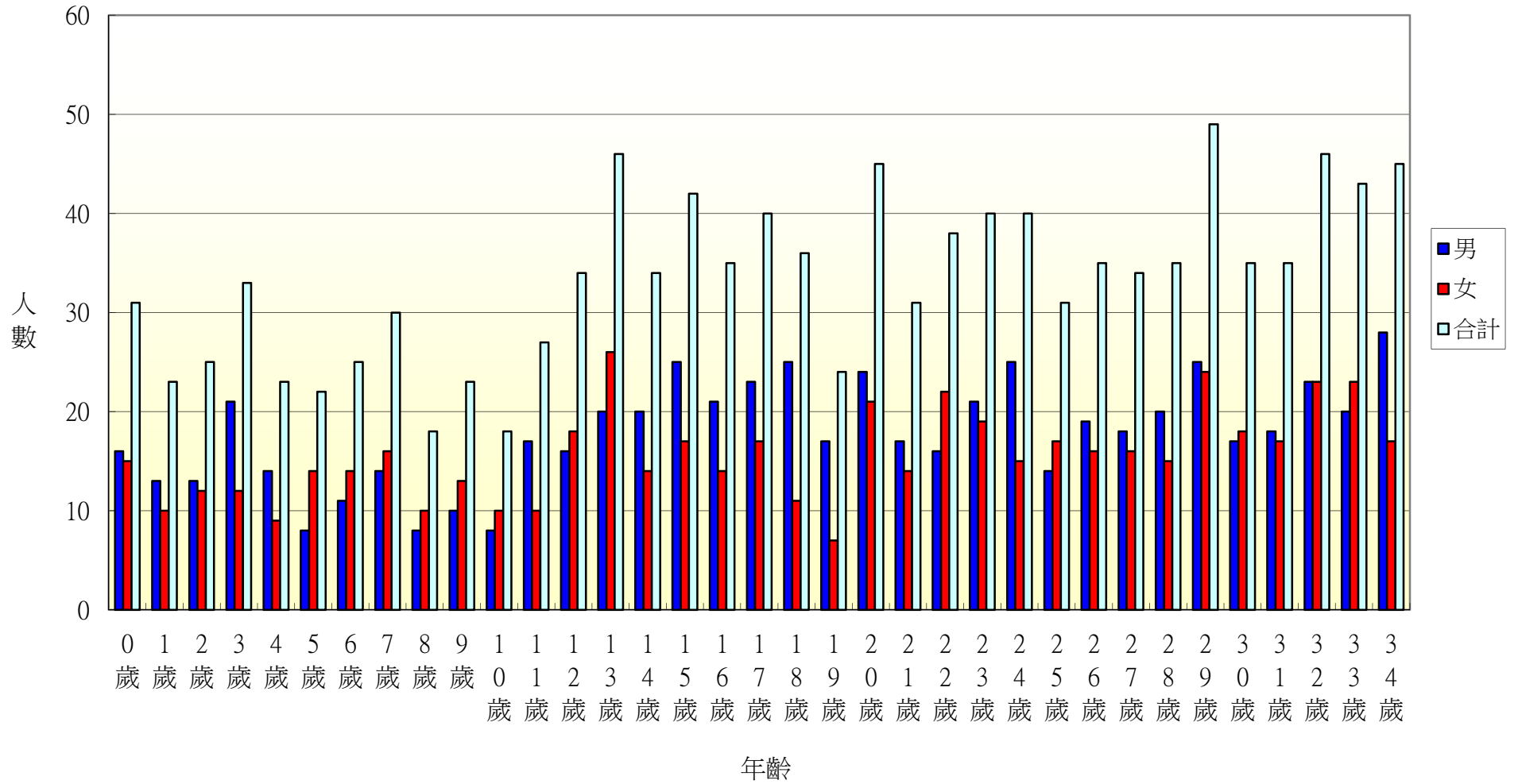
105年北斗鎮居仁里各年齡層人口統計圖(35~68歲)



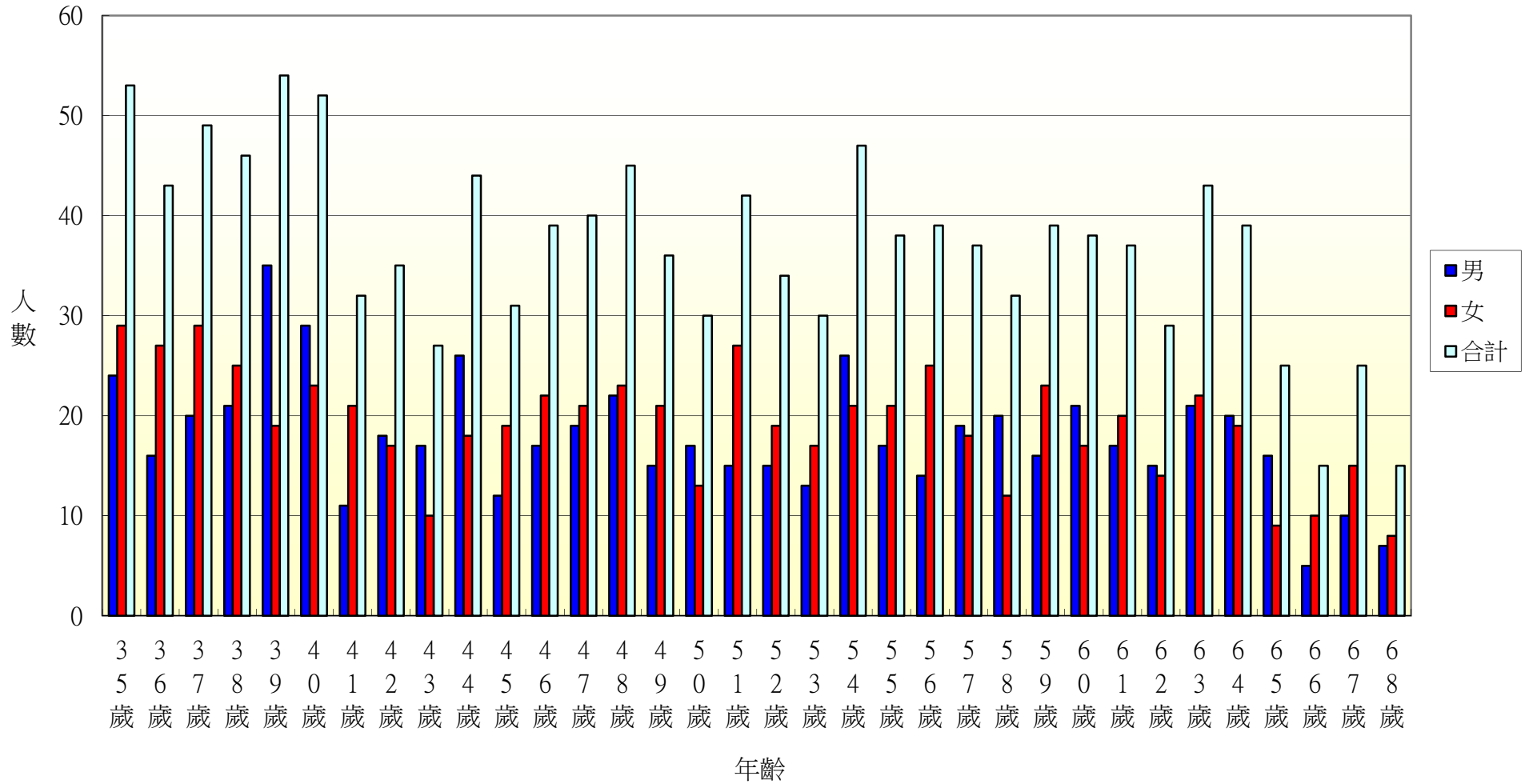
105年北斗鎮居仁里各年齡層人口統計圖(69~100歲)



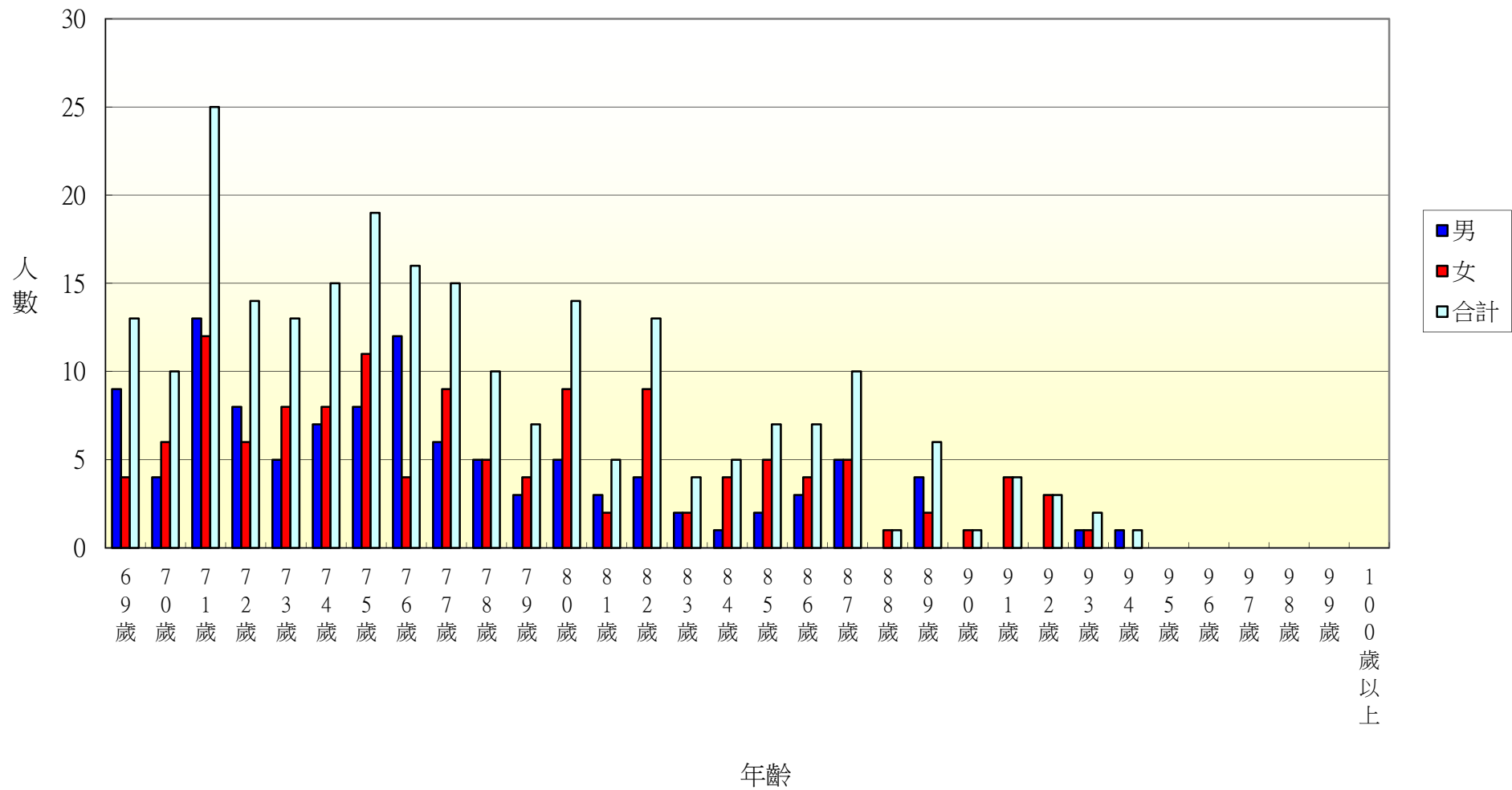
105年北斗鎮東光里各年齡層人口統計圖(0~34歲)



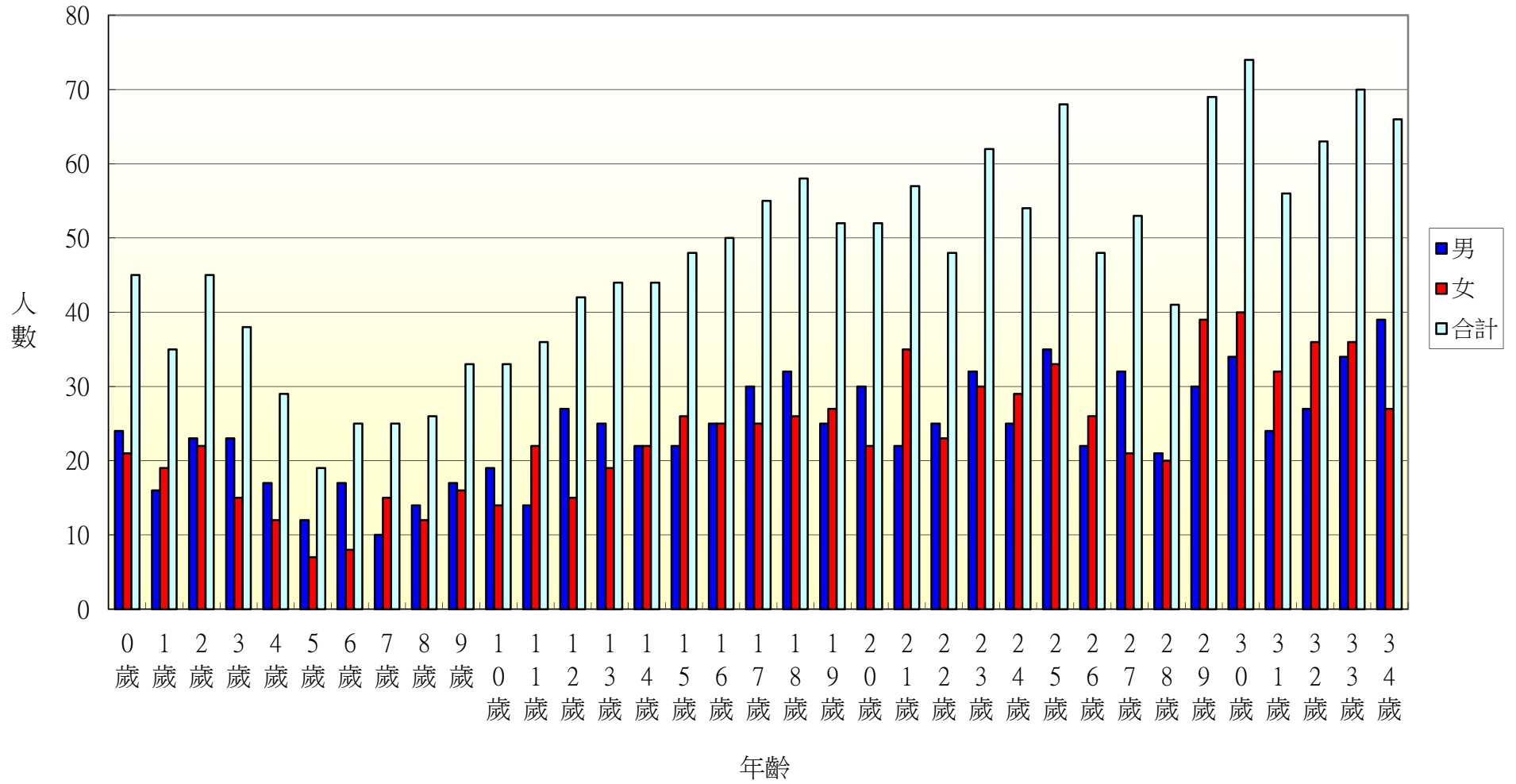
105年北斗鎮東光里各年齡層人口統計圖(35~68歲)



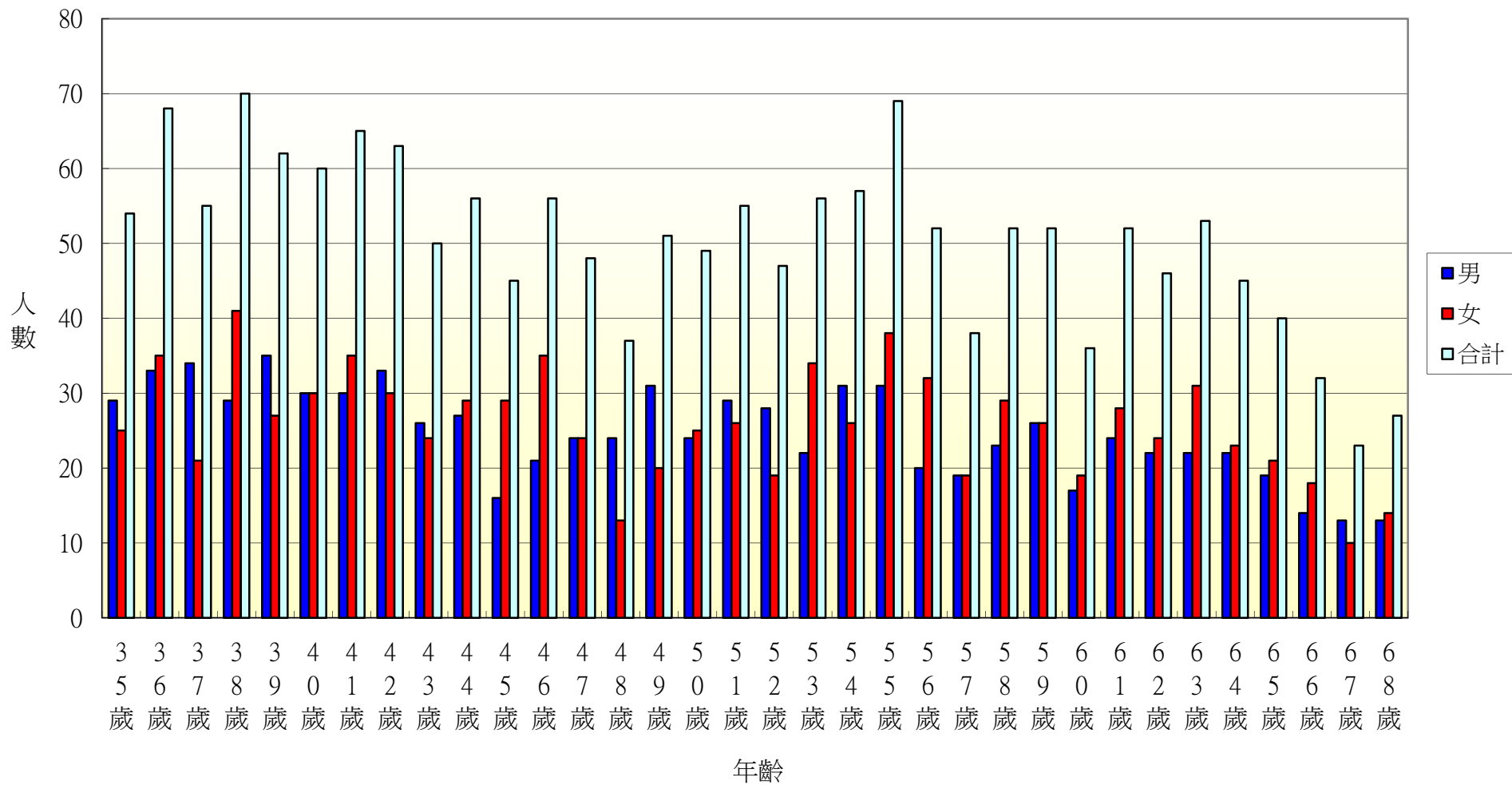
105年北斗鎮東光里各年齡層人口統計圖(69~100歲)



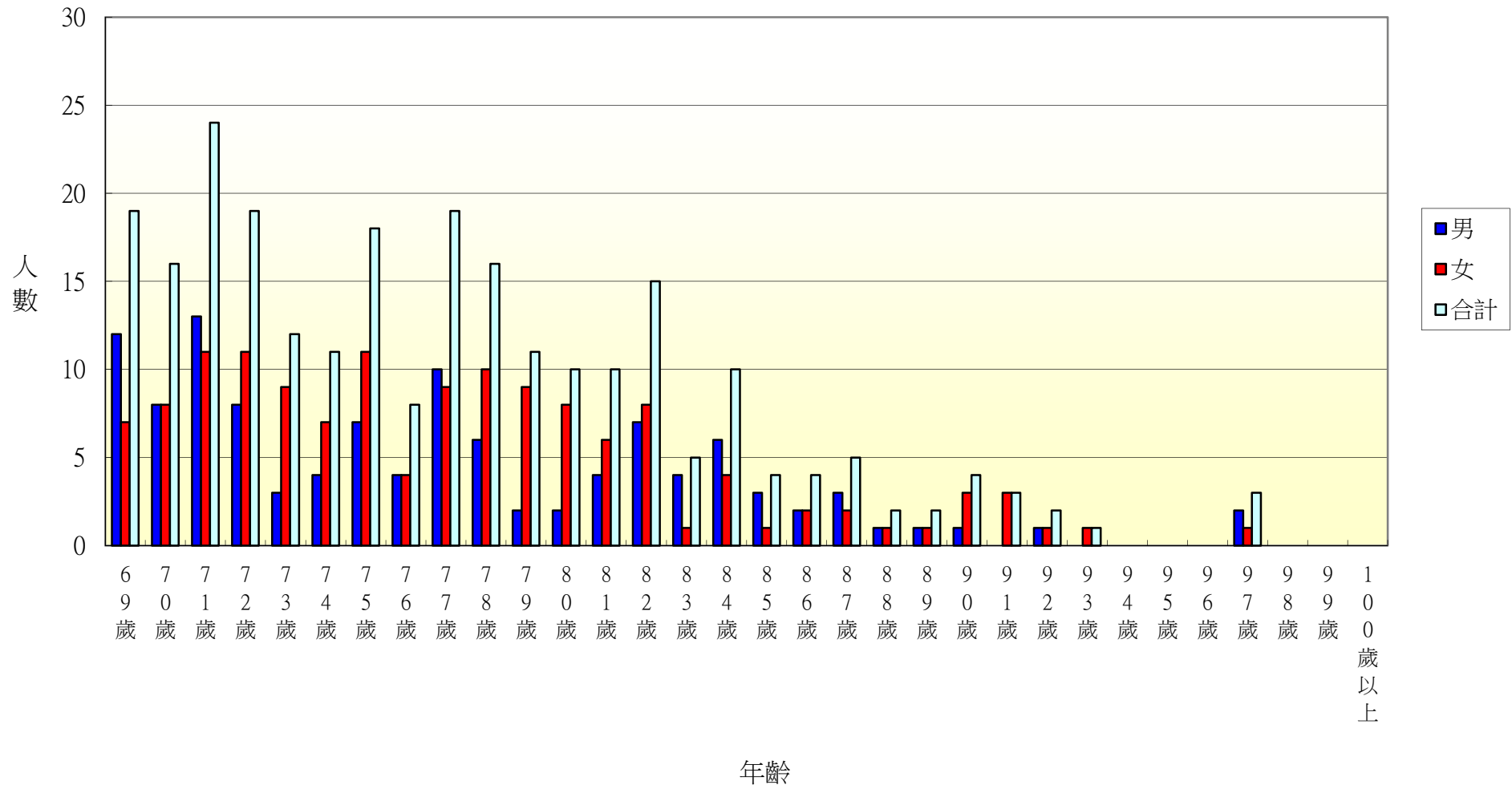
105年北斗鎮文昌里各年齡層人口統計圖(0~34歲)



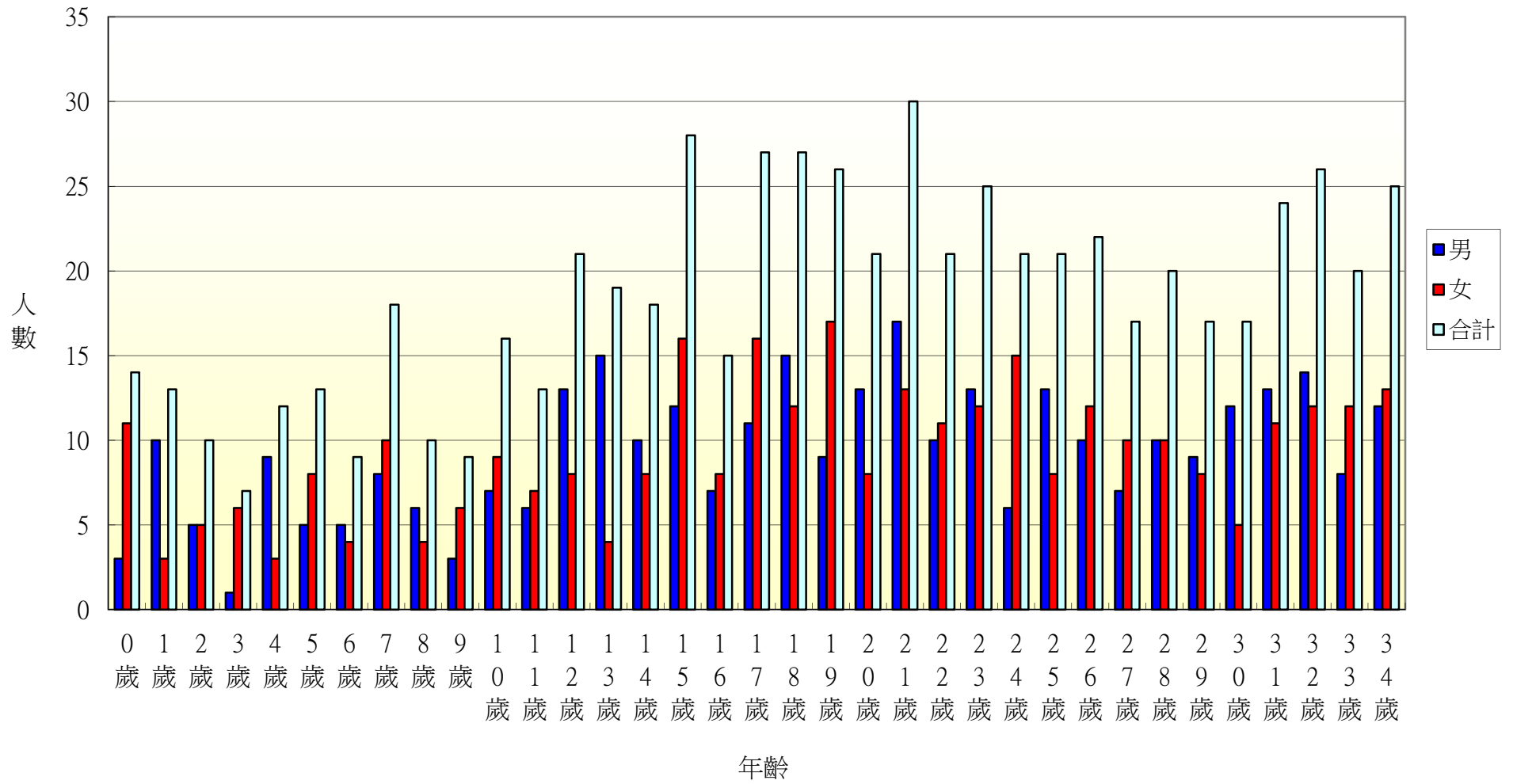
105年北斗鎮文昌里各年齡層人口統計圖(35~68歲)



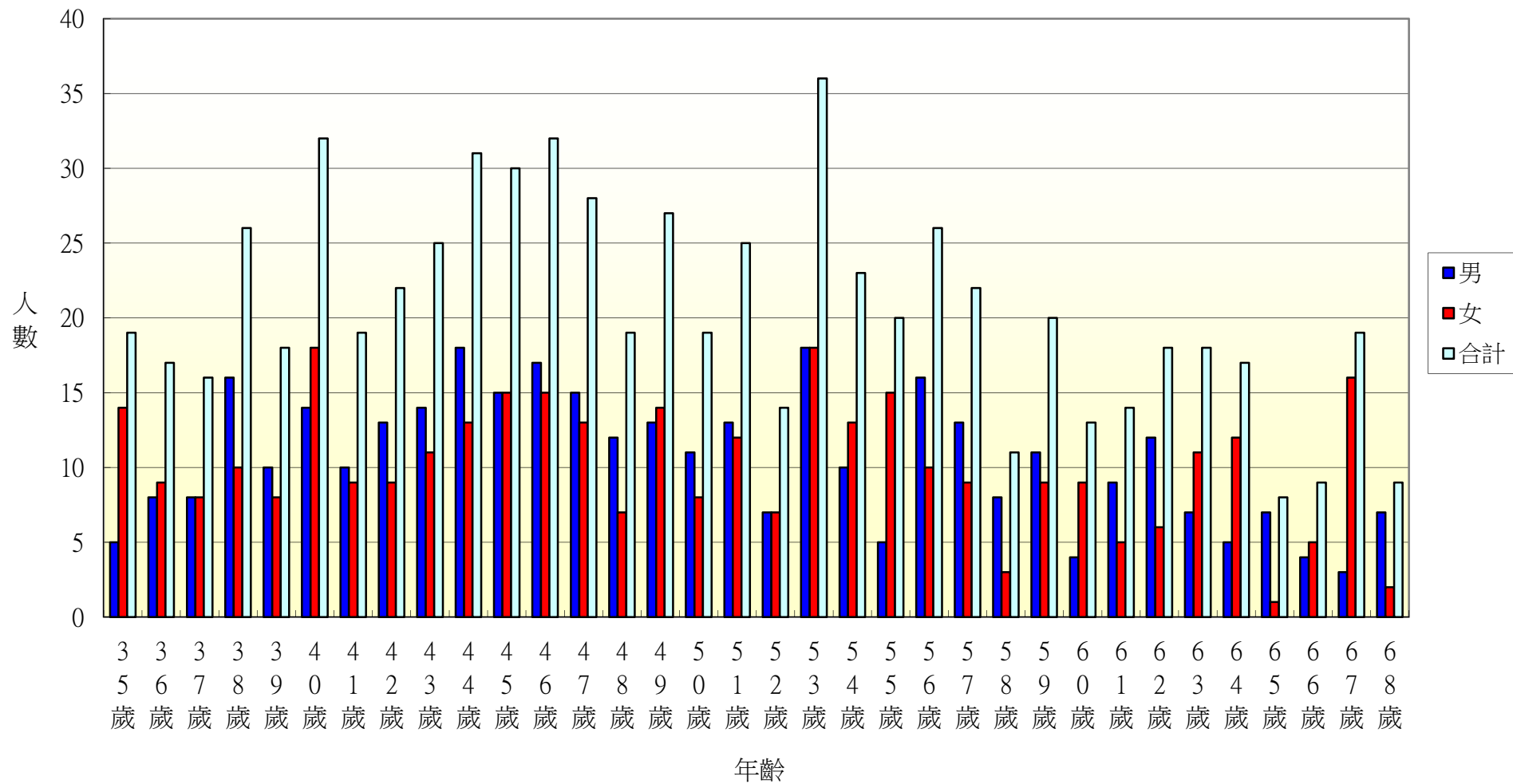
105年北斗鎮文昌里各年齡層人口統計圖(69~100歲)



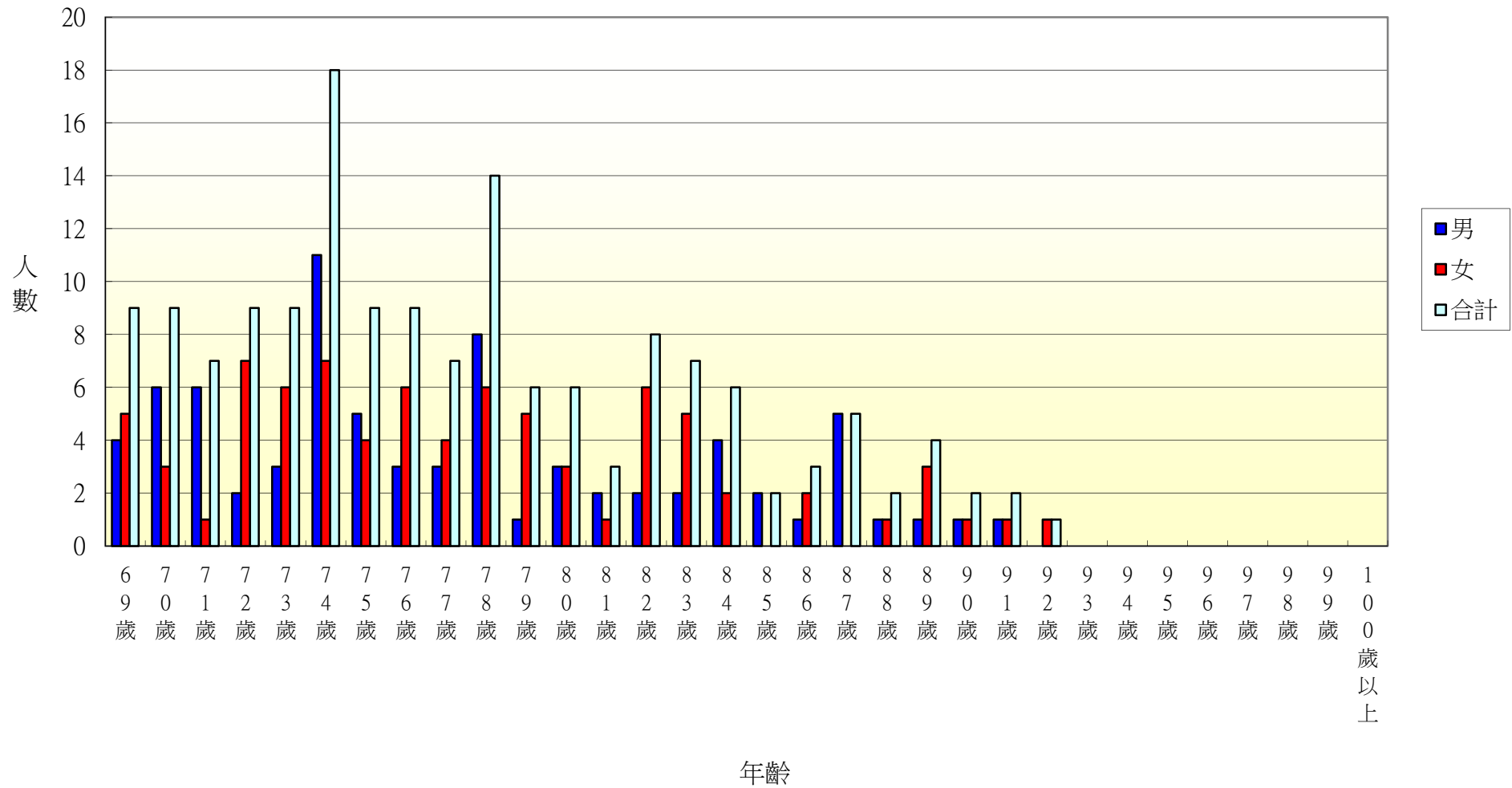
105年北斗鎮中和里各年齡層人口統計圖(0~34歲)



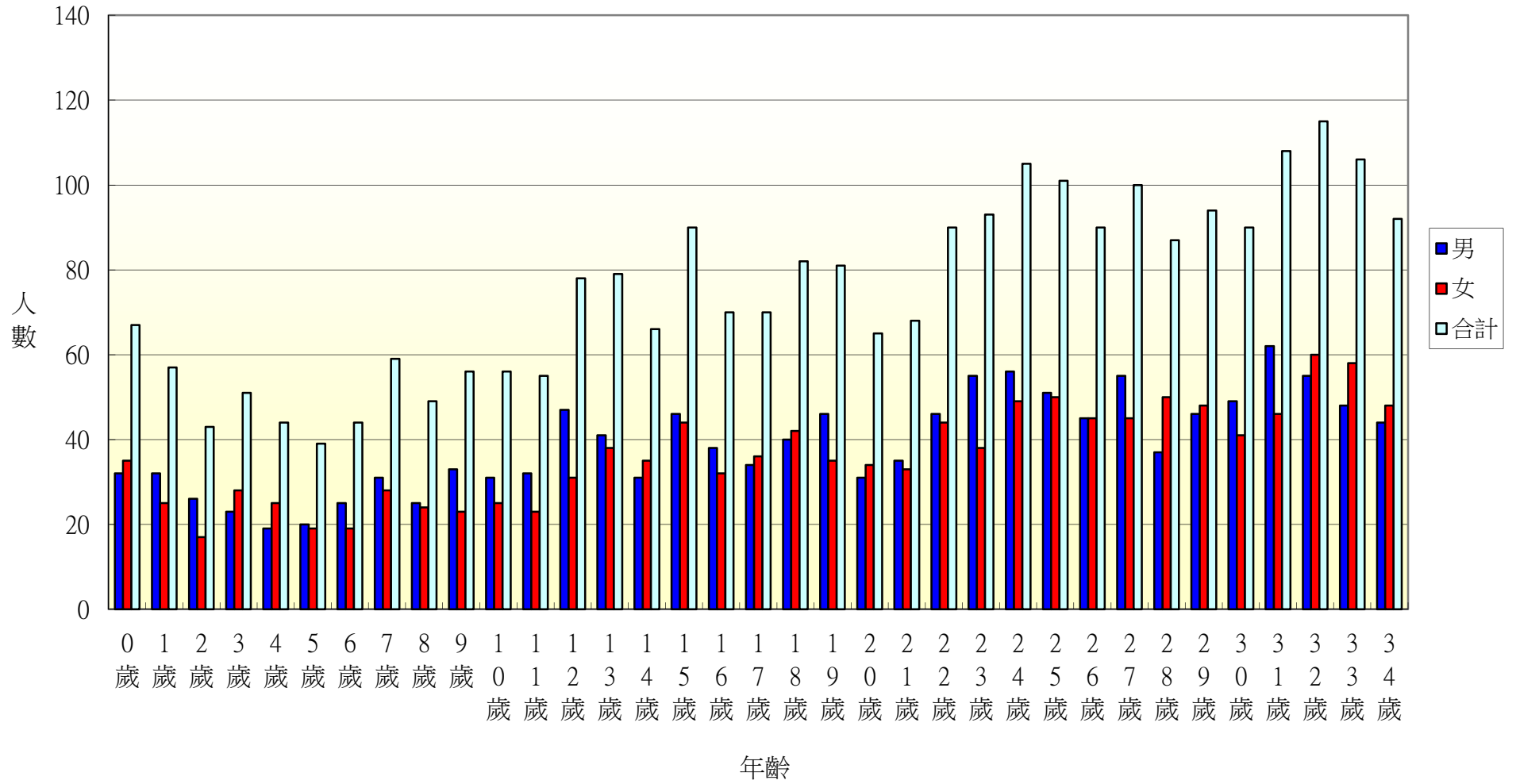
105年北斗鎮中和里各年齡層人口統計圖(35~68歲)



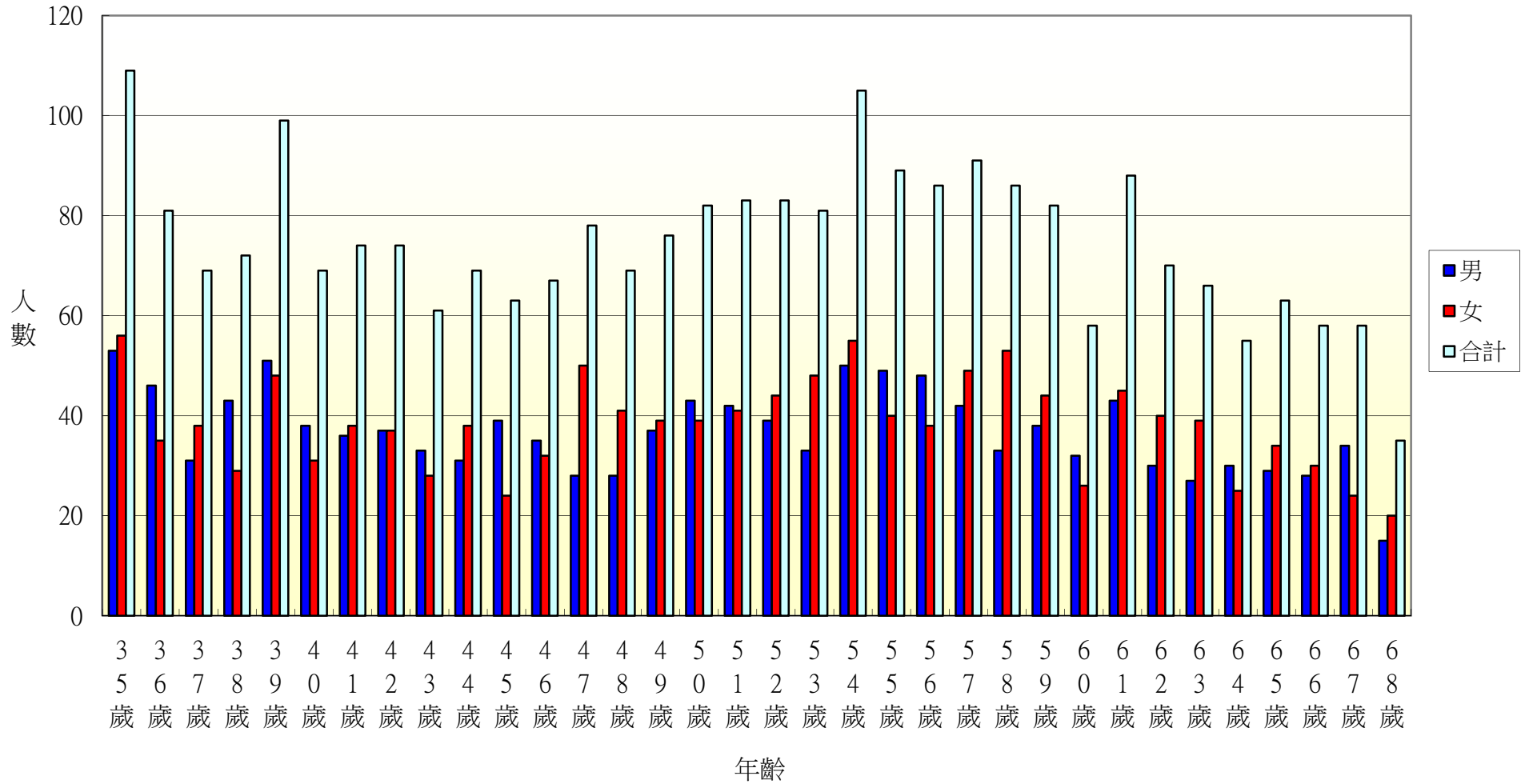
105年北斗鎮中和里各年齡層人口統計圖(69~100歲)



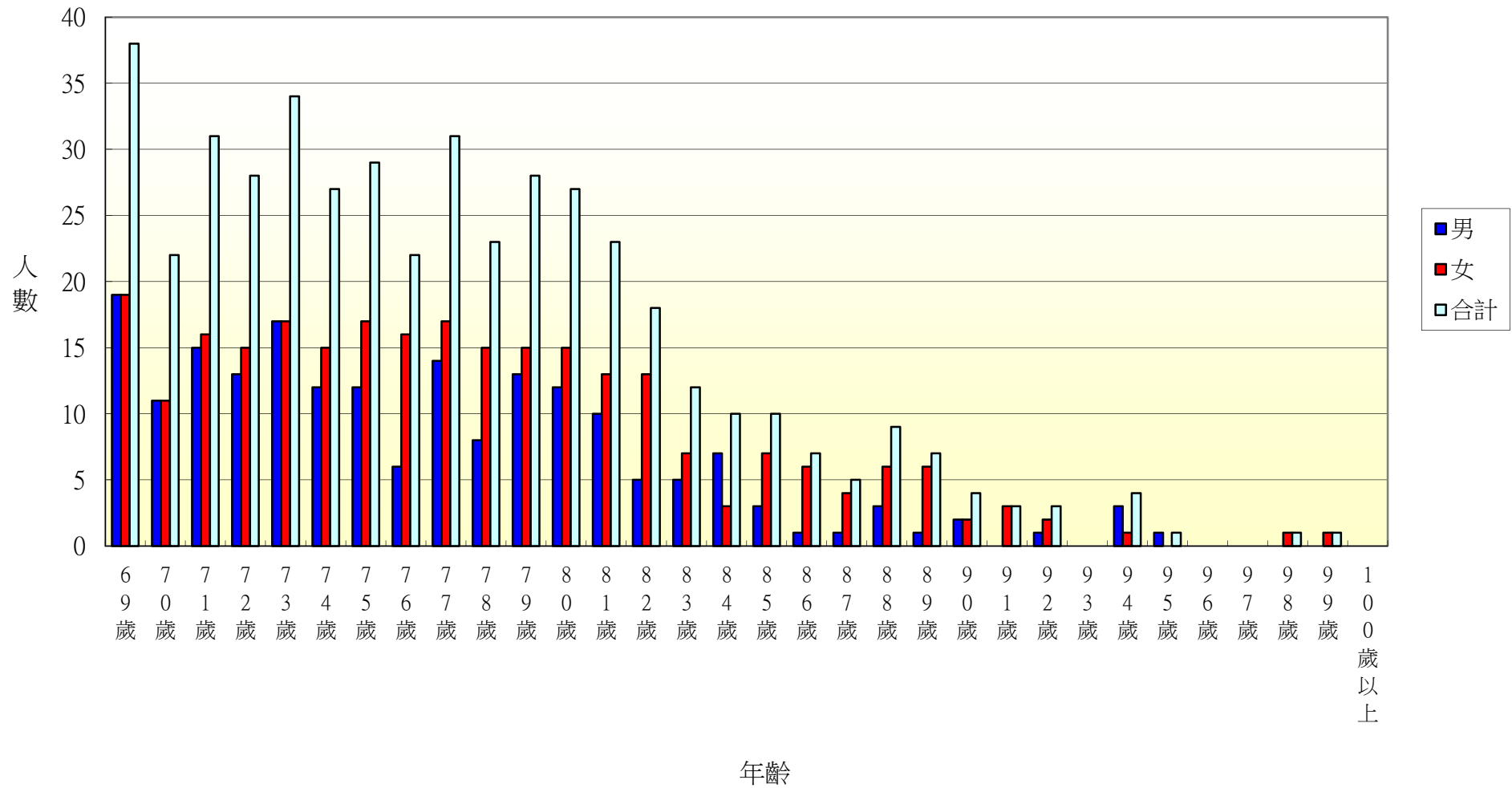
105年北斗鎮西德里各年齡層人口統計圖(0~34歲)



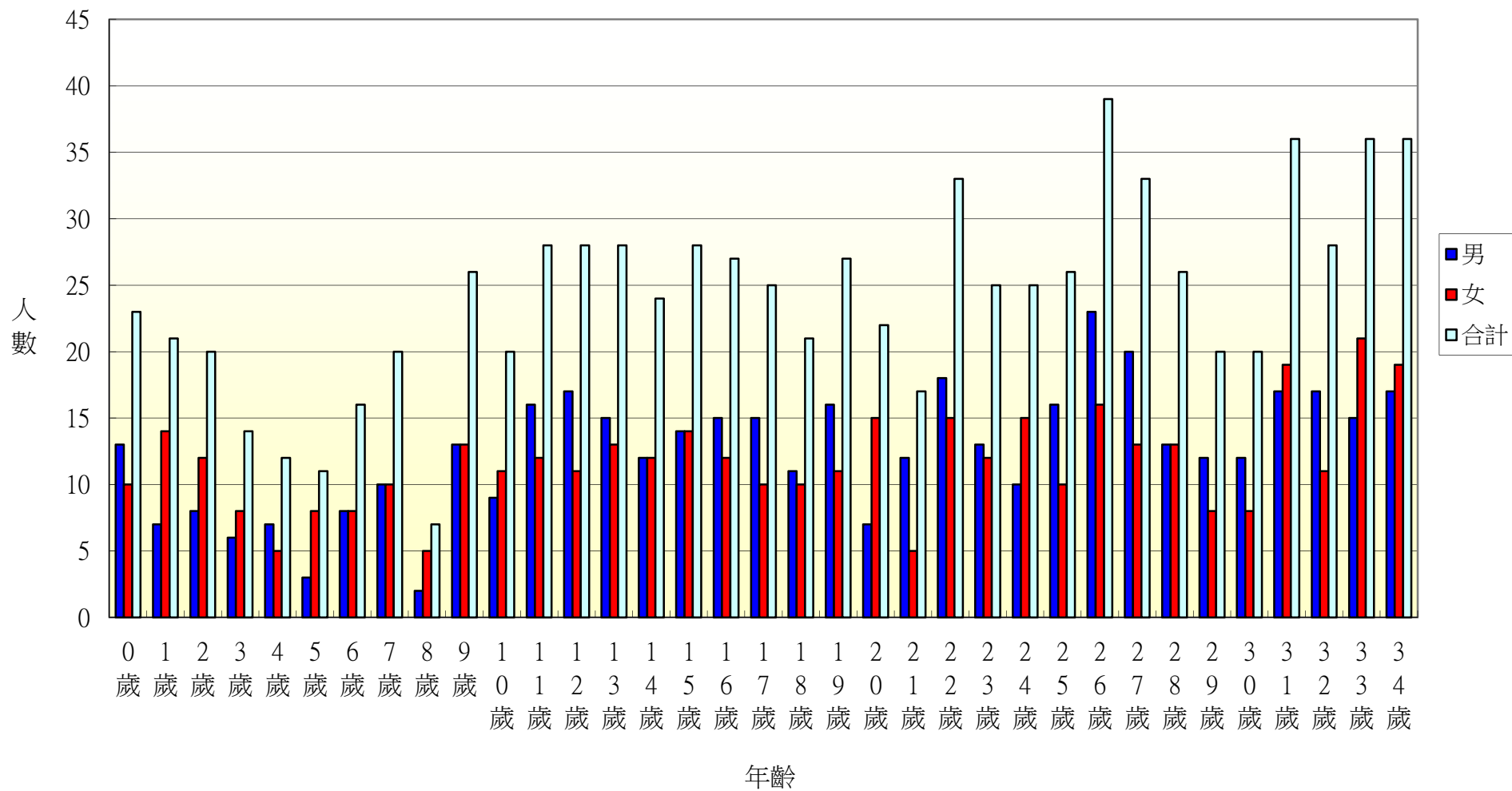
105年北斗鎮西德里各年齡層人口統計圖(35~68歲)



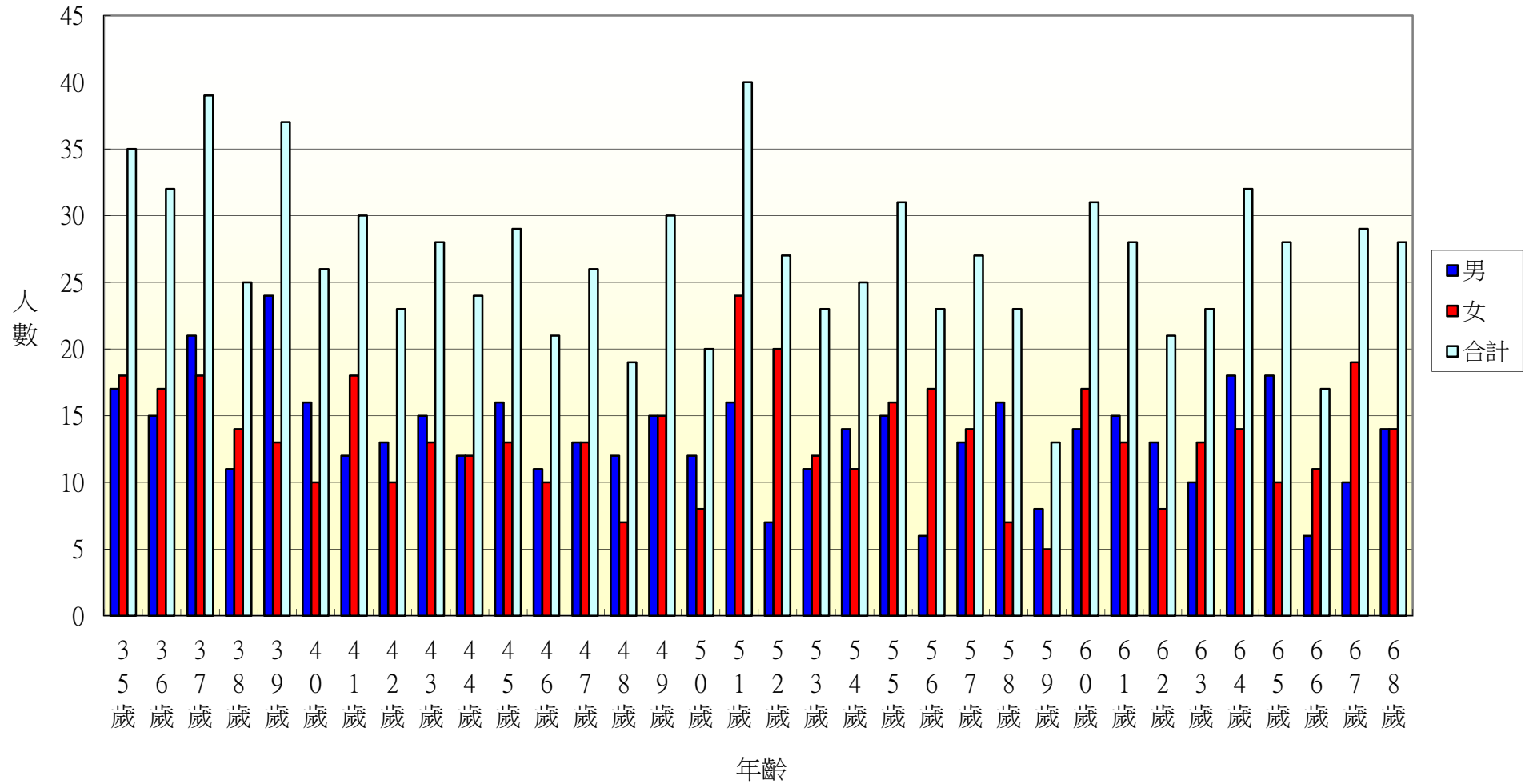
105年北斗鎮西德里各年齡層人口統計圖(69~100歲)



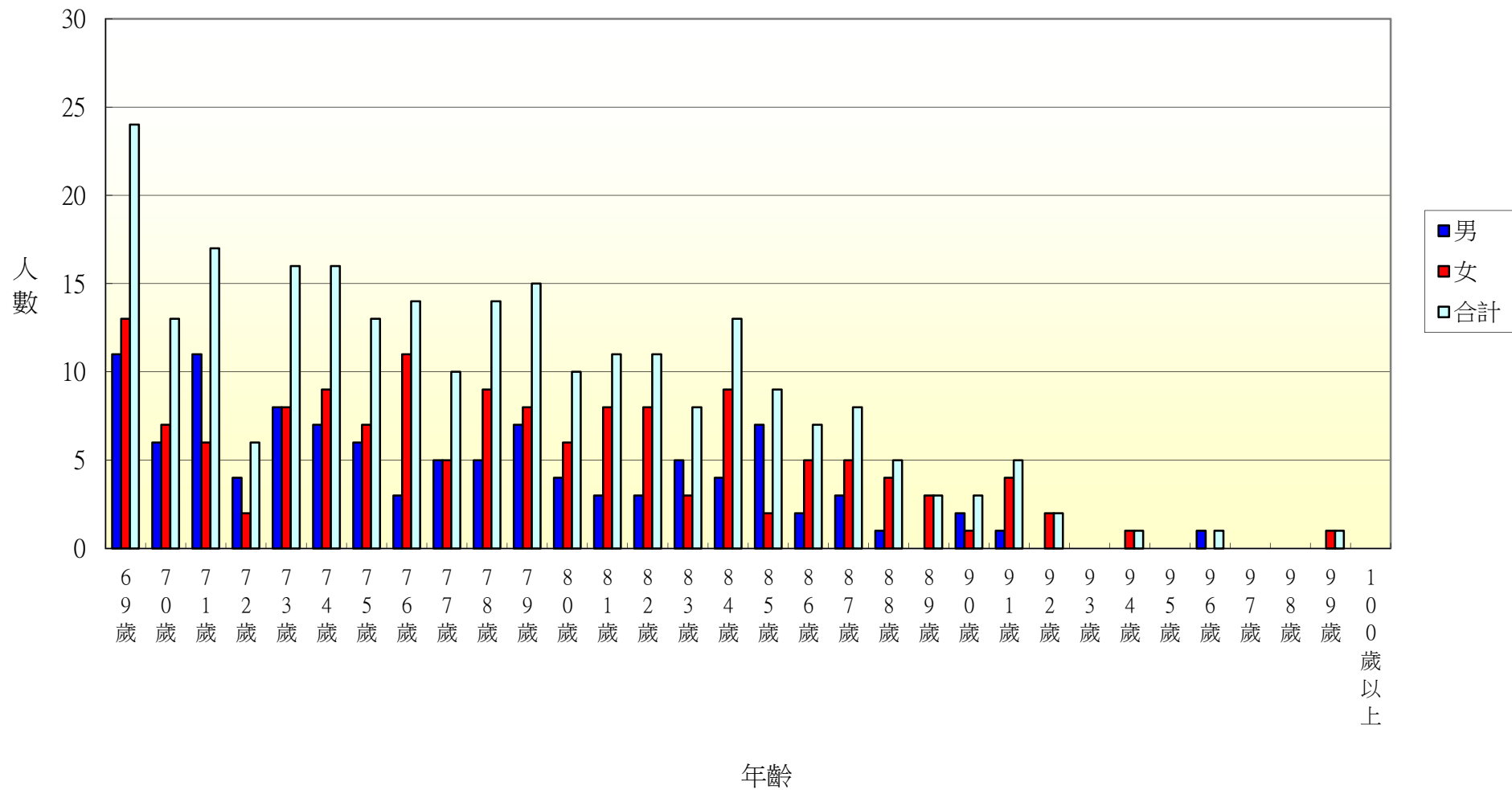
105年北斗鎮西安里各年齡層人口統計圖(0~34歲)



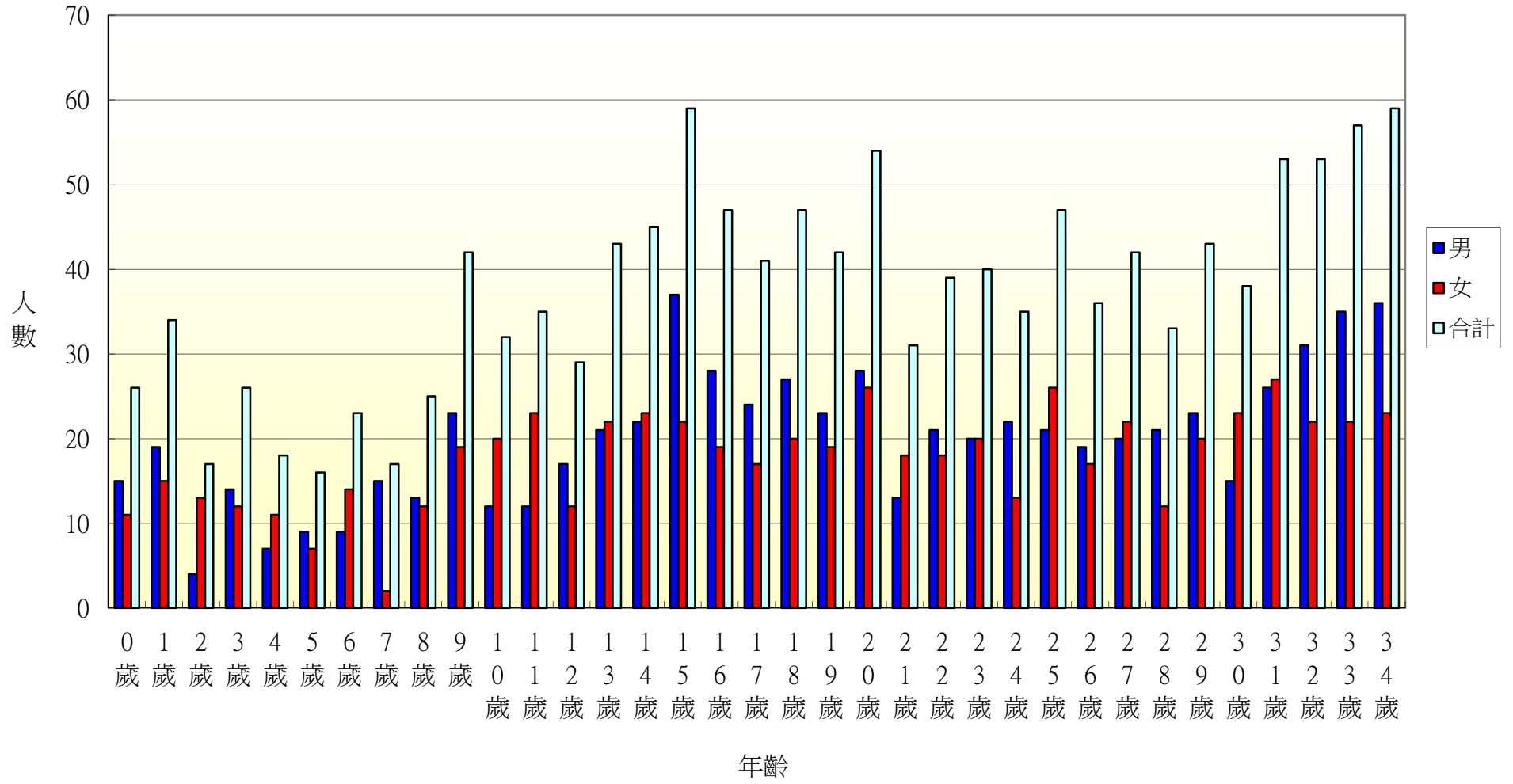
105年北斗鎮西安里各年齡層人口統計圖(35~68歲)



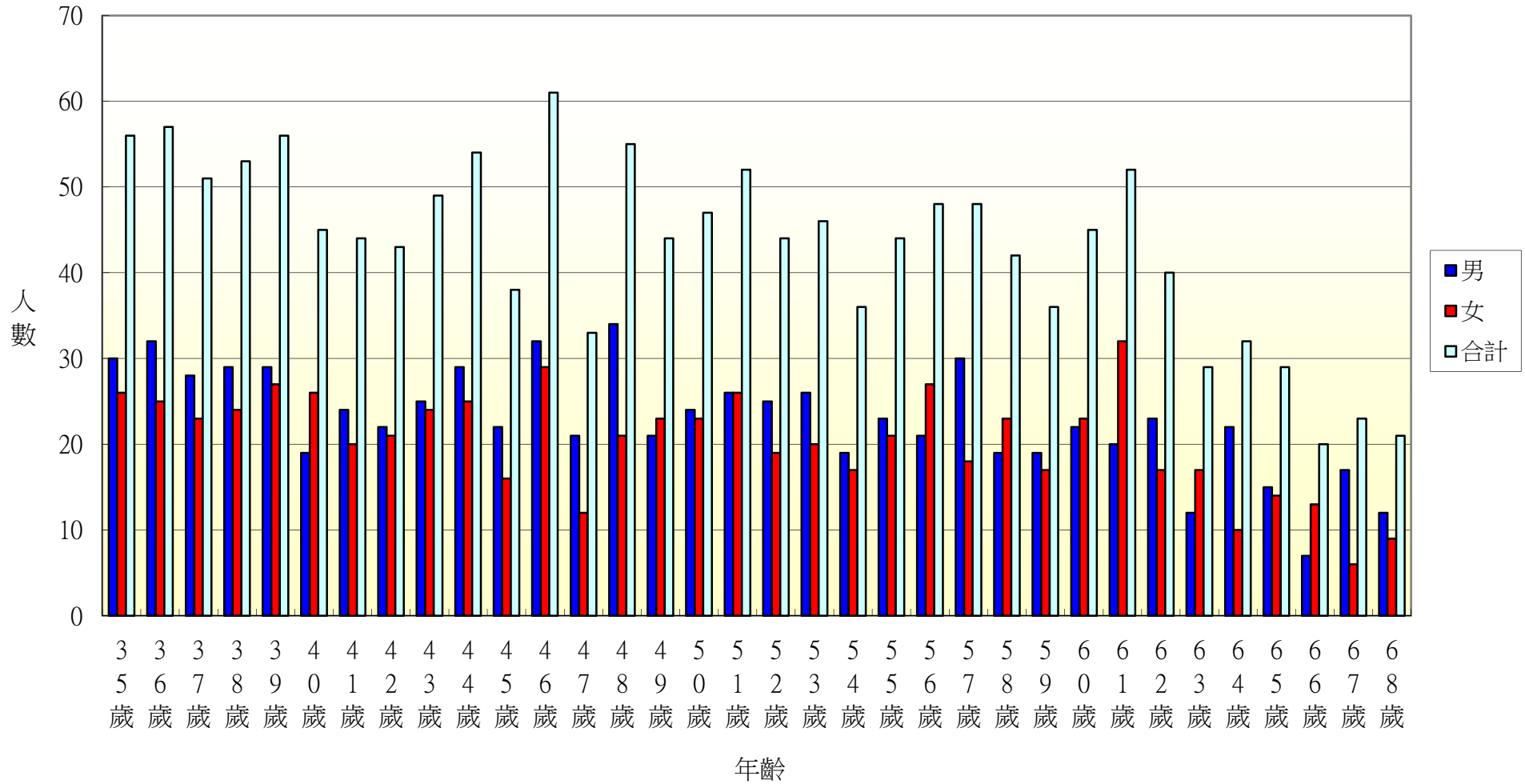
105年北斗鎮西安里各年齡層人口統計圖(69~100歲)



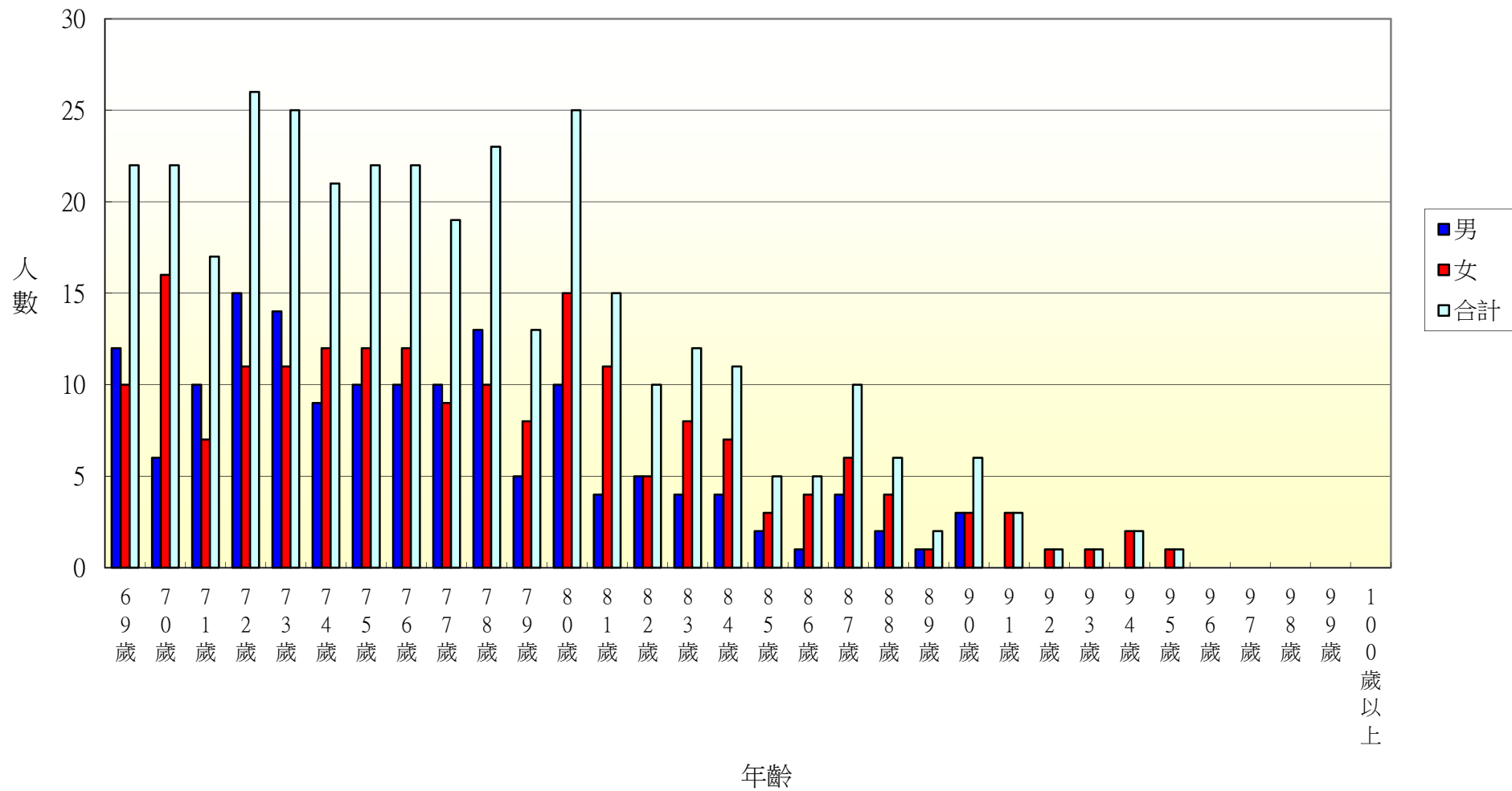
105年北斗鎮中寮里各年齡層人口統計圖(0~34歲)



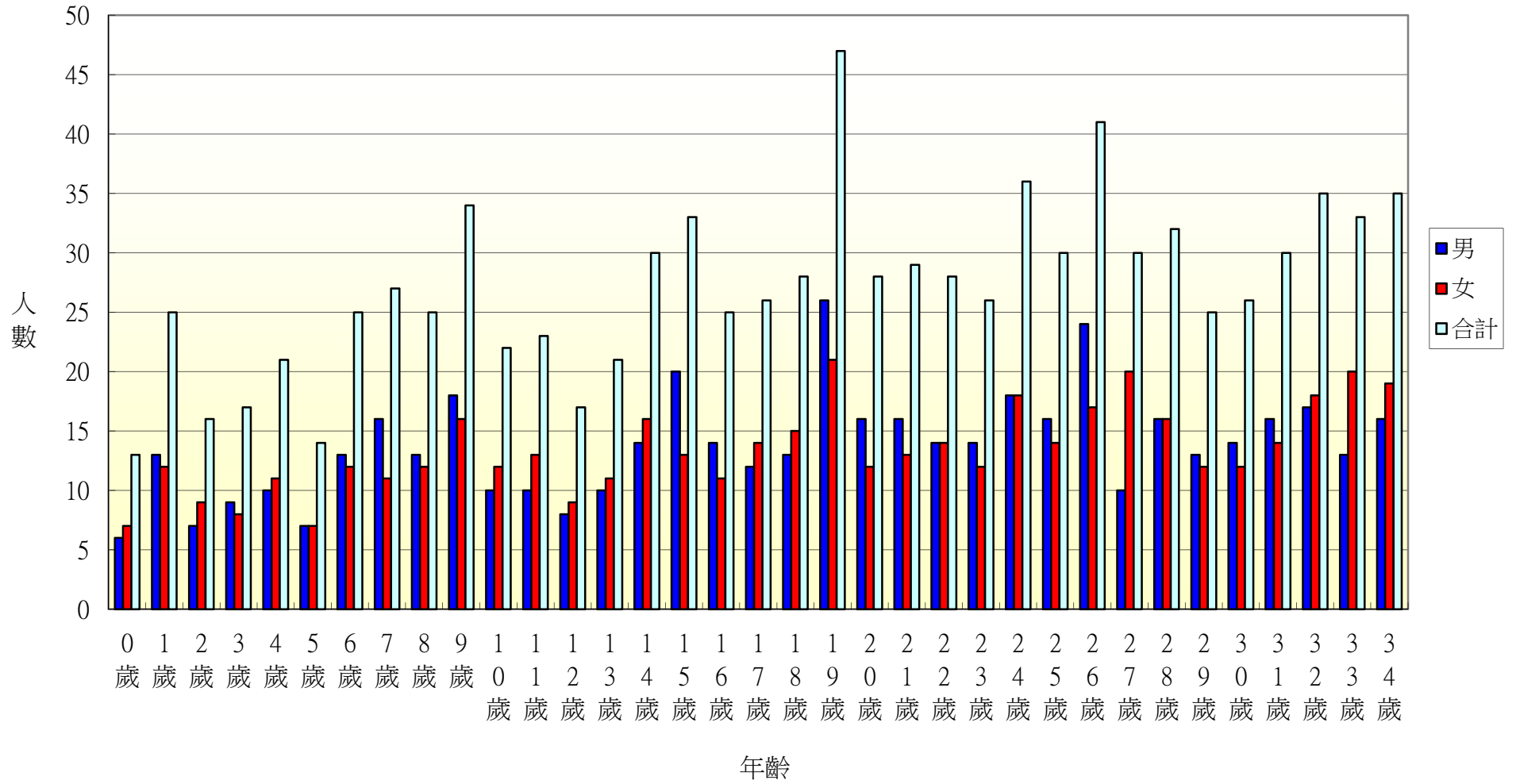
105年北斗鎮中寮里各年齡層人口統計圖(35~68歲)



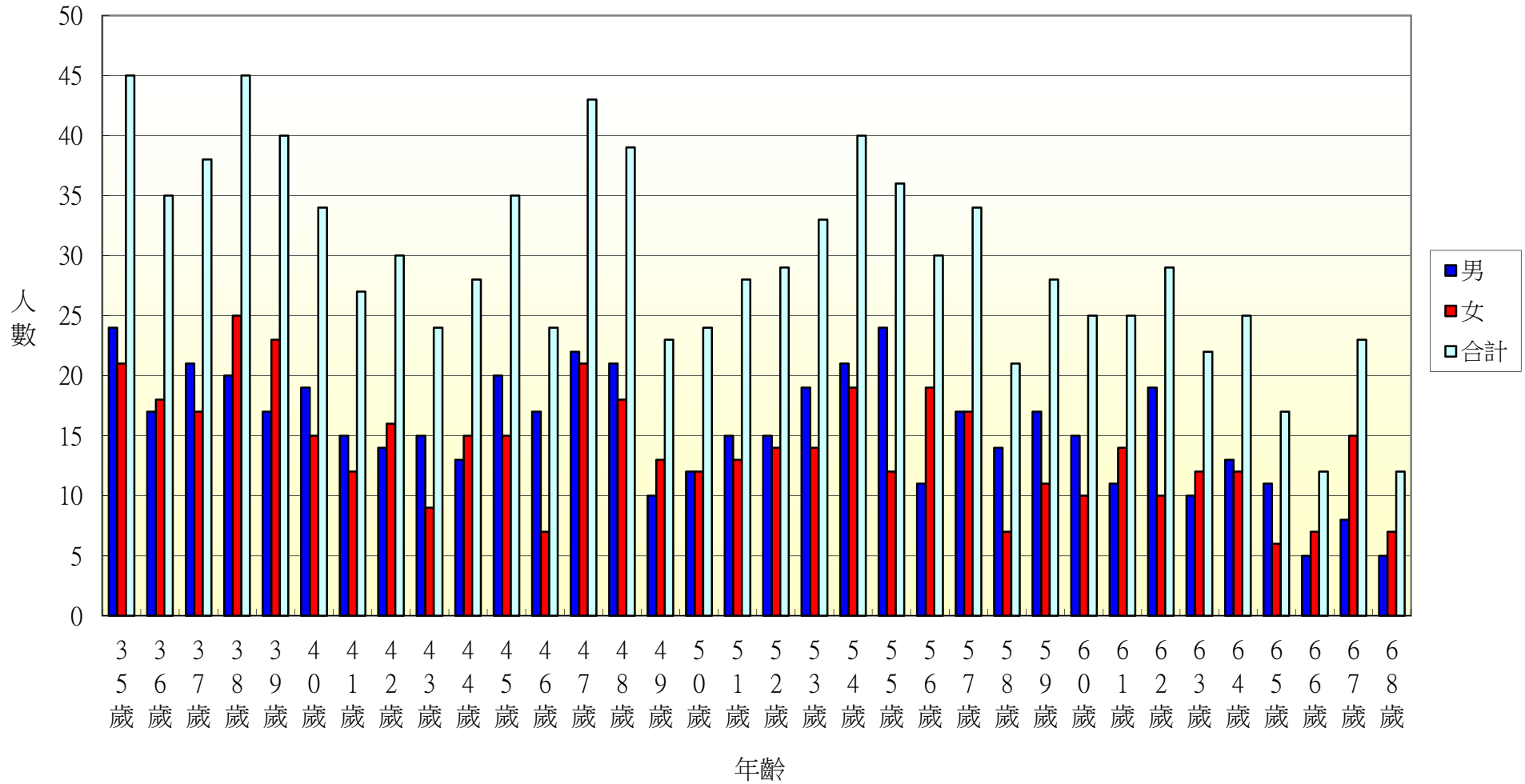
105年北斗鎮中寮里各年齡層人口統計圖(69~100歲)



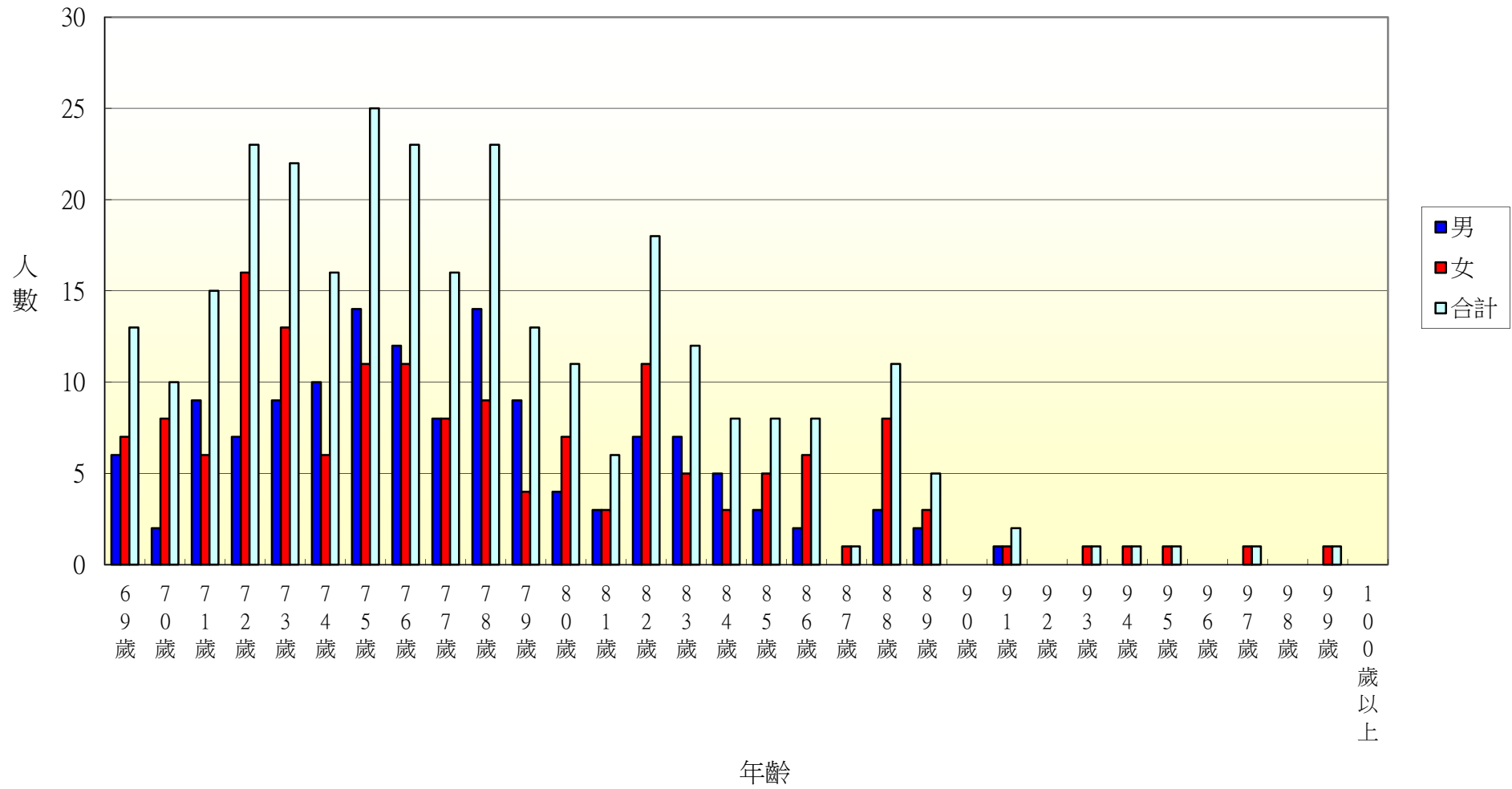
105年北斗鎮大道里各年齡層人口統計圖(0~34歲)



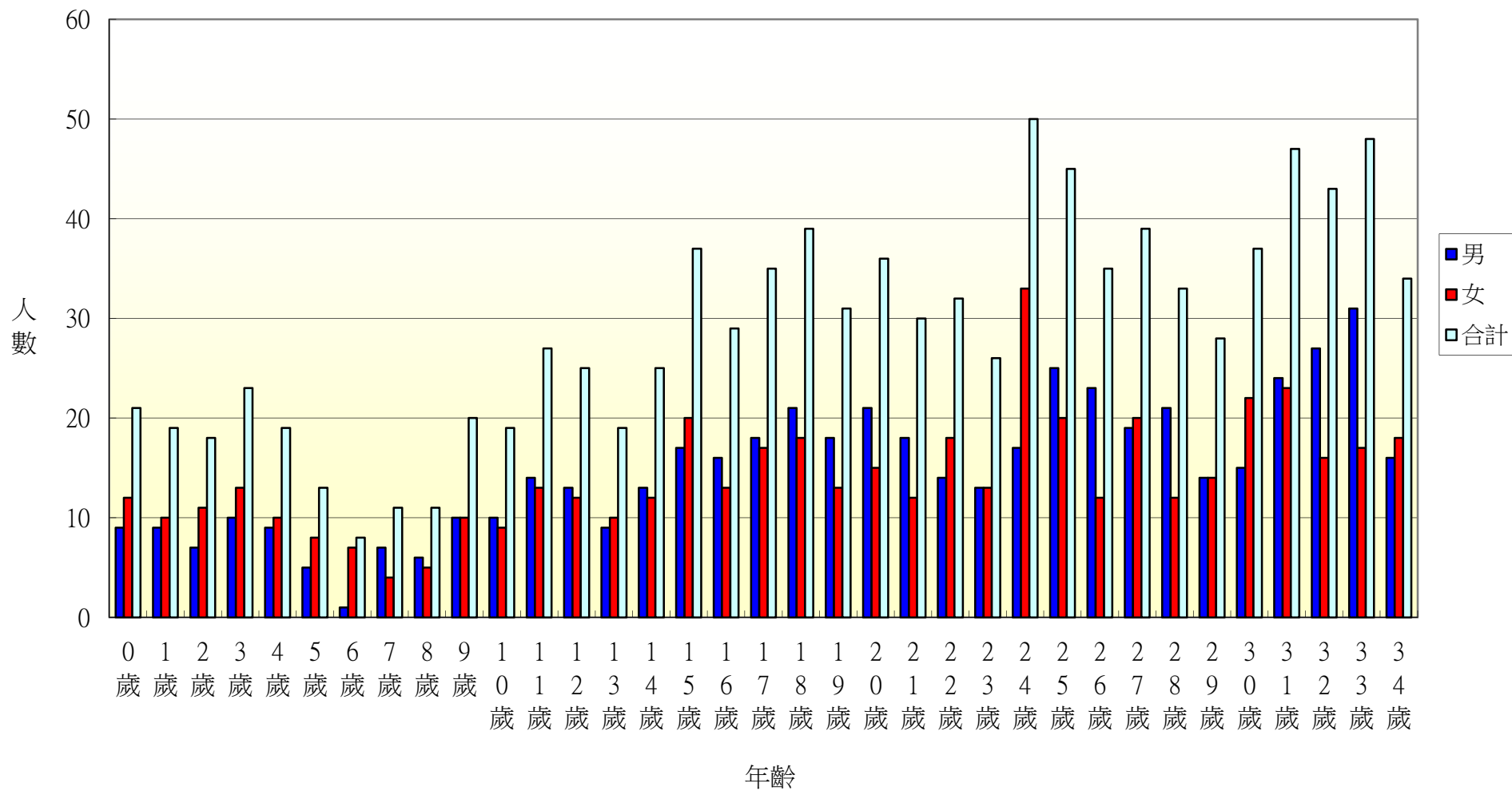
105年北斗鎮大道里各年齡層人口統計圖(35~68歲)



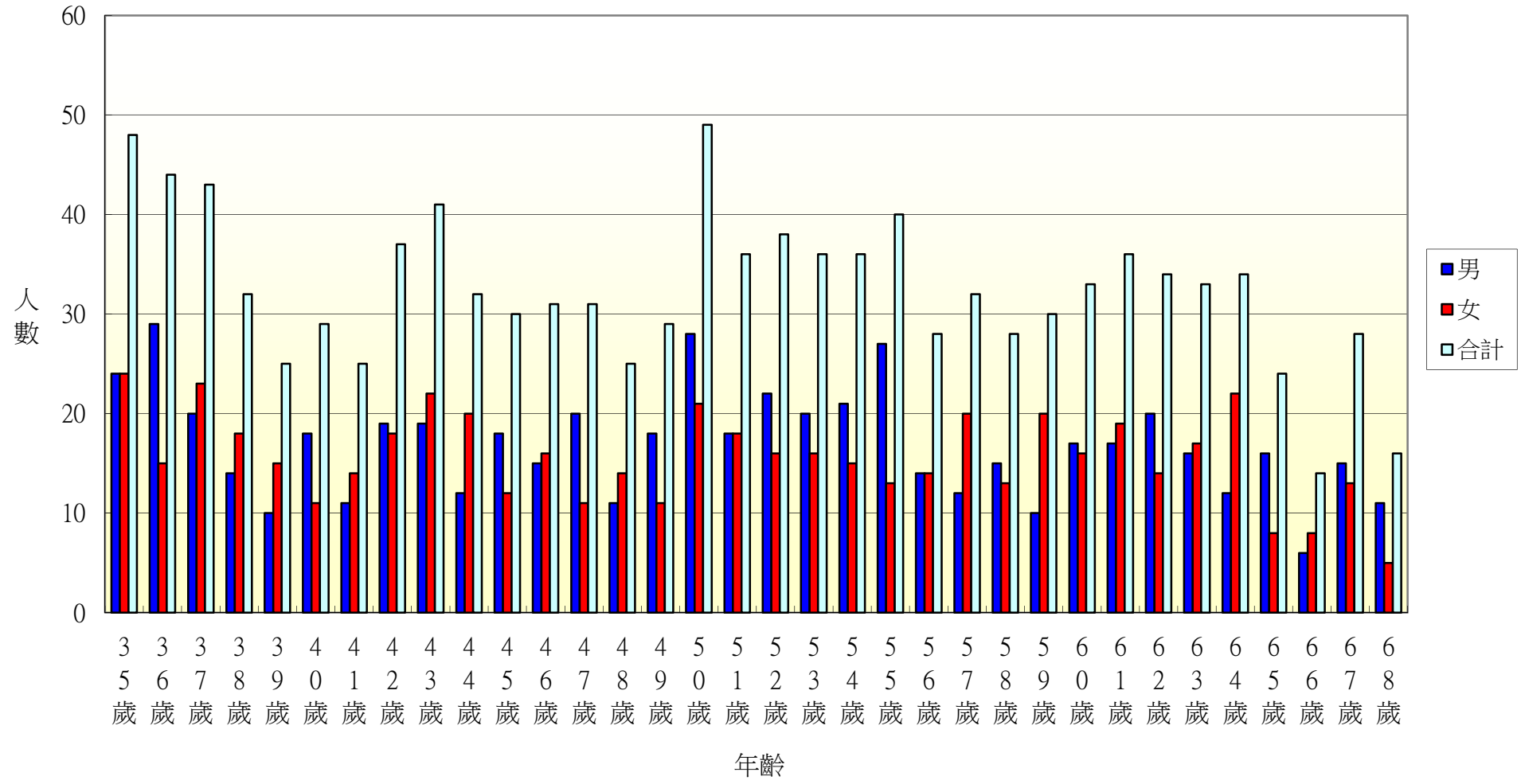
105年北斗鎮大道里各年齡層人口統計圖(69~100歲)



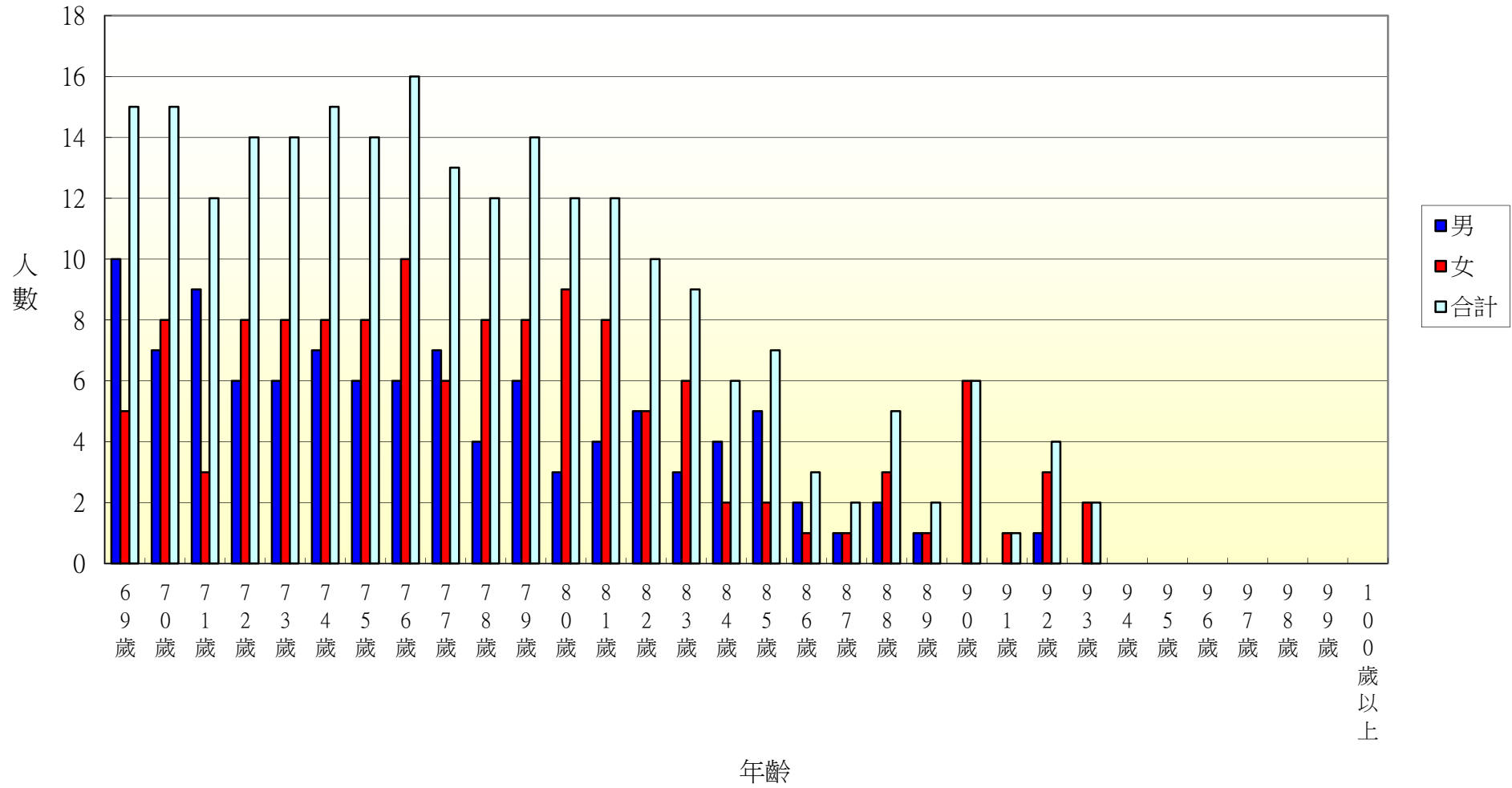
105年北斗鎮新生里各年齡層人口統計圖(0~34歲)



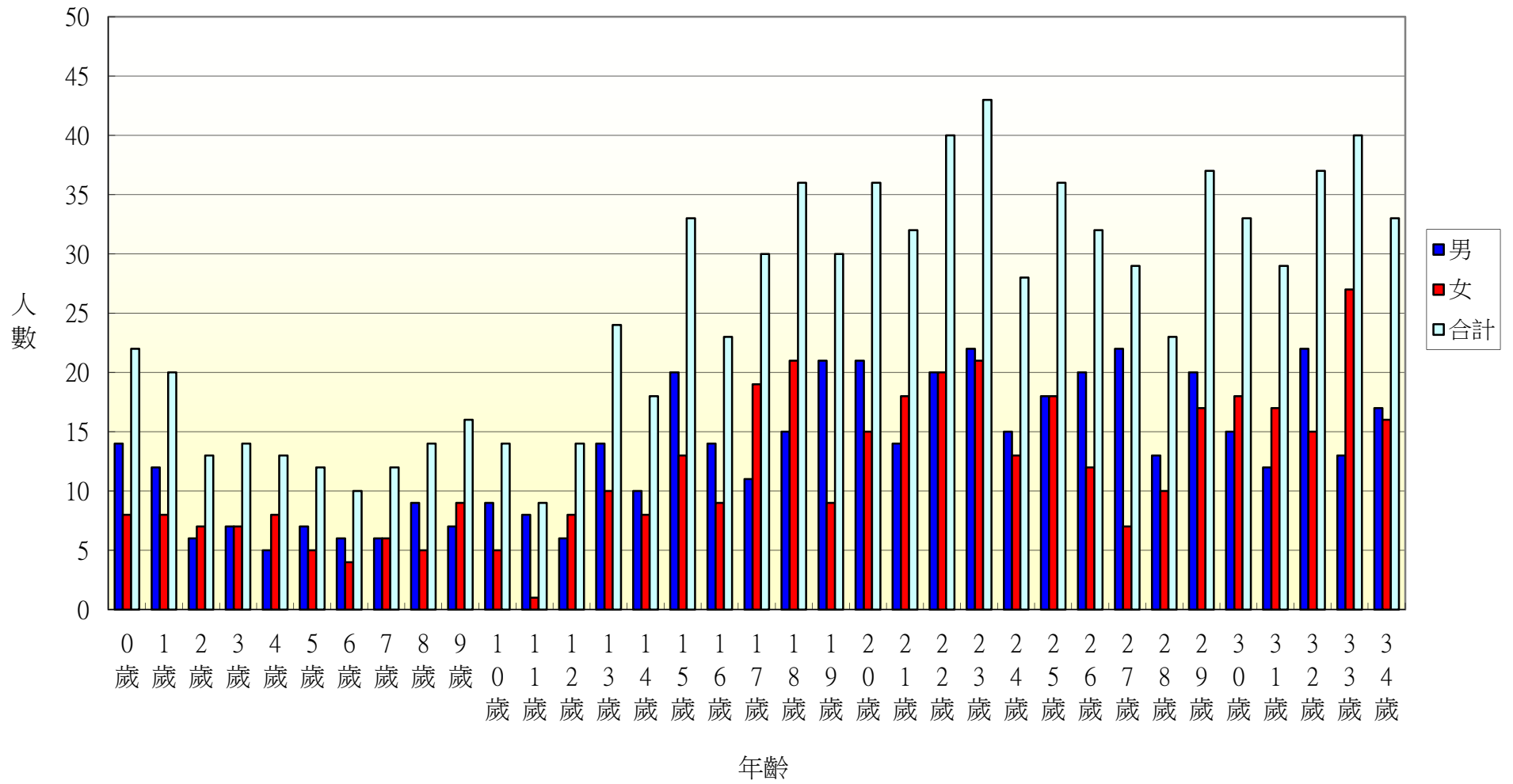
105年北斗鎮新生里各年齡層人口統計圖(35~68歲)



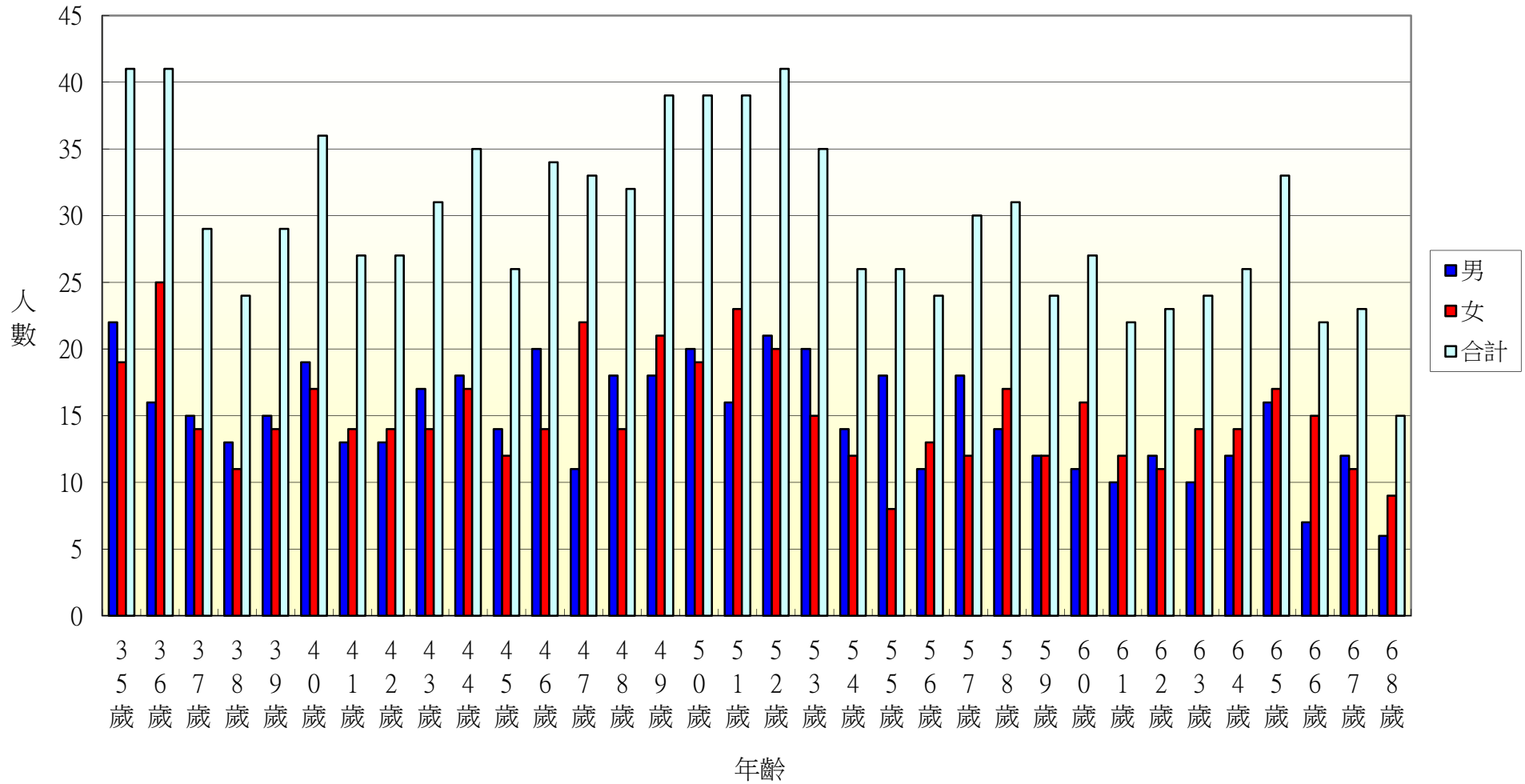
105年北斗鎮新生里各年齡層人口統計圖(69~100歲)



105年北斗鎮大新里各年齡層人口統計圖(0~34歲)



105年北斗鎮大新里各年齡層人口統計圖(35~68歲)



105年北斗鎮大新里各年齡層人口統計圖(69~100歲)

