

資料日期：105年3月 範圍：全鎮

性別/年齡	0歲	1歲	2歲	3歲	4歲	5歲	6歲	7歲	8歲	9歲	10歲	11歲
男	170	159	124	159	132	106	145	167	144	170	163	174
女	157	147	133	145	130	111	127	138	124	165	152	170
合計	327	306	257	304	262	217	272	305	268	335	315	344
性別/年齡	12歲	13歲	14歲	15歲	16歲	17歲	18歲	19歲	20歲	21歲	22歲	23歲
男	189	211	215	238	225	212	250	260	249	215	242	244
女	187	208	178	222	185	215	221	205	207	203	229	235
合計	376	419	393	460	410	427	471	465	456	418	471	479
性別/年齡	24歲	25歲	26歲	27歲	28歲	29歲	30歲	31歲	32歲	33歲	34歲	35歲
男	261	264	273	254	224	232	255	284	292	288	283	278
女	248	253	238	246	204	248	240	280	281	289	286	285
合計	509	517	511	500	428	480	495	564	573	577	569	563
性別/年齡	36歲	37歲	38歲	39歲	40歲	41歲	42歲	43歲	44歲	45歲	46歲	47歲
男	267	245	261	288	270	220	228	247	239	224	242	226
女	266	255	237	251	235	235	215	205	227	215	225	236
合計	533	500	498	539	505	455	443	452	466	439	467	462
性別/年齡	48歲	49歲	50歲	51歲	52歲	53歲	54歲	55歲	56歲	57歲	58歲	59歲
男	235	243	234	257	244	246	267	269	223	227	231	234
女	201	216	222	265	240	257	233	248	249	247	218	225
合計	436	459	456	522	484	503	500	517	472	474	449	459
性別/年齡	60歲	61歲	62歲	63歲	64歲	65歲	66歲	67歲	68歲	69歲	70歲	71歲
男	213	205	220	182	202	191	128	156	130	113	80	112
女	211	230	191	234	199	172	164	168	131	102	91	84
合計	424	435	411	416	401	363	292	324	261	215	171	196

資料日期：105年3月 範圍：全鎮

性別/年齡	72歲	73歲	74歲	75歲	76歲	77歲	78歲	79歲	80歲	81歲	82歲	83歲
男	97	97	107	98	96	93	96	64	75	51	54	57
女	110	117	117	122	115	97	108	93	103	81	92	63
合計	207	214	224	220	211	190	204	157	178	132	146	120
性別/年齡	84歲	85歲	86歲	87歲	88歲	89歲	90歲	91歲	92歲	93歲	94歲	95歲
男	50	40	24	23	22	11	17	12	4	3	6	2
女	63	48	47	38	35	33	25	20	22	13	5	7
合計	113	88	71	61	57	44	42	32	26	16	11	9
性別/年齡	96歲	97歲	98歲	99歲	100歲以上							
男	2	2	0	0	0							
女	1	5	1	3	0							
合計	3	7	1	3	0							

一個階段年齡	0~4歲	5~9歲	10~14歲	15~19歲	20~24歲	25~29歲	30~34歲	35~39歲	40~44歲	45~49歲	50~54歲
男	744	732	952	1185	1211	1247	1402	1339	1204	1170	1248
女	712	665	895	1048	1122	1189	1376	1294	1117	1093	1217
合計	1456	1397	1847	2233	2333	2436	2778	2633	2321	2263	2465
一個階段年齡	55~59歲	60~64歲	65~69歲	70~74歲	75~79歲	80~84歲	85~89歲	90~94歲	95~99歲	100歲以上	
男	1184	1022	718	493	447	287	120	42	6	0	
女	1187	1065	737	519	535	402	201	85	17	0	
合計	2371	2087	1455	1012	982	689	321	127	23	0	

1~100歲總人數	
男	16753
女	16476
總計	33229

資料日期：105年3月 範圍：光復里

性別/年齡	0歲	1歲	2歲	3歲	4歲	5歲	6歲	7歲	8歲	9歲	10歲	11歲
男	15	8	7	16	12	12	16	22	10	12	15	14
女	11	13	4	12	17	7	20	16	17	12	11	12
合計	26	21	11	28	29	19	36	38	27	24	26	26
性別/年齡	12歲	13歲	14歲	15歲	16歲	17歲	18歲	19歲	20歲	21歲	22歲	23歲
男	8	13	17	15	16	10	16	16	14	15	9	19
女	19	18	6	11	9	14	12	15	8	13	16	15
合計	27	31	23	26	25	24	28	31	22	28	25	34
性別/年齡	24歲	25歲	26歲	27歲	28歲	29歲	30歲	31歲	32歲	33歲	34歲	35歲
男	15	20	18	14	7	15	15	17	16	24	13	16
女	18	20	17	21	15	18	14	21	19	14	22	19
合計	33	40	35	35	22	33	29	38	35	38	35	35
性別/年齡	36歲	37歲	38歲	39歲	40歲	41歲	42歲	43歲	44歲	45歲	46歲	47歲
男	18	10	16	15	21	17	14	15	15	12	11	15
女	18	21	15	13	23	12	16	7	10	13	12	17
合計	36	31	31	28	44	29	30	22	25	25	23	32
性別/年齡	48歲	49歲	50歲	51歲	52歲	53歲	54歲	55歲	56歲	57歲	58歲	59歲
男	19	12	12	20	17	14	21	16	14	11	15	13
女	13	14	18	16	13	23	13	21	12	24	12	14
合計	32	26	30	36	30	37	34	37	26	35	27	27
性別/年齡	60歲	61歲	62歲	63歲	64歲	65歲	66歲	67歲	68歲	69歲	70歲	71歲
男	15	10	10	10	8	9	9	6	10	7	3	3
女	16	8	10	12	20	10	12	7	10	7	5	3
合計	31	18	20	22	28	19	21	13	20	14	8	6

資料日期：105年3月 範圍：光復里

性別/年齡	72歲	73歲	74歲	75歲	76歲	77歲	78歲	79歲	80歲	81歲	82歲	83歲
男	7	2	8	9	9	3	5	1	7	1	3	2
女	6	6	9	12	9	8	7	4	7	4	4	1
合計	13	8	17	21	18	11	12	5	14	5	7	3
性別/年齡	84歲	85歲	86歲	87歲	88歲	89歲	90歲	91歲	92歲	93歲	94歲	95歲
男	3	1	2	0	1	1	2	2	0	0	0	1
女	10	1	1	1	1	3	1	1	0	2	0	0
合計	13	2	3	1	2	4	3	3	0	2	0	1
性別/年齡	96歲	97歲	98歲	99歲	100歲以上							
男	0	0	0	0	0							
女	1	1	0	0	0							
合計	1	1	0	0	0							

一個階段年齡	0~4歲	5~9歲	10~14歲	15~19歲	20~24歲	25~29歲	30~34歲	35~39歲	40~44歲	45~49歲	50~54歲
男	58	72	67	73	72	74	85	75	82	69	84
女	57	72	66	61	70	91	90	86	68	69	83
合計	115	144	133	134	142	165	175	161	150	138	167
一個階段年齡	55~59歲	60~64歲	65~69歲	70~74歲	75~79歲	80~84歲	85~89歲	90~94歲	95~99歲	100歲以上	
男	69	53	41	23	27	16	5	4	1	0	
女	83	66	46	29	40	26	7	4	2	0	
合計	152	119	87	52	67	42	12	8	3	0	

1~100歲總人數	
男	1050
女	1116
總計	2166

資料日期：105年3月 範圍：新政里

性別/年齡	0歲	1歲	2歲	3歲	4歲	5歲	6歲	7歲	8歲	9歲	10歲	11歲
男	2	5	3	0	2	3	6	11	13	3	7	7
女	6	7	1	5	4	7	2	5	2	6	8	4
合計	8	12	4	5	6	10	8	16	15	9	15	11
性別/年齡	12歲	13歲	14歲	15歲	16歲	17歲	18歲	19歲	20歲	21歲	22歲	23歲
男	4	2	4	1	4	6	5	7	5	4	7	4
女	7	8	5	4	1	8	7	4	5	4	6	6
合計	11	10	9	5	5	14	12	11	10	8	13	10
性別/年齡	24歲	25歲	26歲	27歲	28歲	29歲	30歲	31歲	32歲	33歲	34歲	35歲
男	4	7	9	11	9	5	7	8	5	7	5	4
女	5	5	11	13	6	6	5	7	7	7	12	10
合計	9	12	20	24	15	11	12	15	12	14	17	14
性別/年齡	36歲	37歲	38歲	39歲	40歲	41歲	42歲	43歲	44歲	45歲	46歲	47歲
男	8	5	3	5	2	10	7	11	9	8	5	4
女	4	9	11	5	5	5	8	8	6	11	7	3
合計	12	14	14	10	7	15	15	19	15	19	12	7
性別/年齡	48歲	49歲	50歲	51歲	52歲	53歲	54歲	55歲	56歲	57歲	58歲	59歲
男	7	9	8	7	7	12	8	6	6	5	7	7
女	5	5	7	7	6	7	9	6	11	7	3	10
合計	12	14	15	14	13	19	17	12	17	12	10	17
性別/年齡	60歲	61歲	62歲	63歲	64歲	65歲	66歲	67歲	68歲	69歲	70歲	71歲
男	3	5	7	10	3	3	6	3	5	5	3	3
女	6	5	3	6	10	5	5	7	6	3	2	3
合計	9	10	10	16	13	8	11	10	11	8	5	6

資料日期：105年3月 範圍：新政里

性別/年齡	72歲	73歲	74歲	75歲	76歲	77歲	78歲	79歲	80歲	81歲	82歲	83歲
男	8	4	5	3	3	6	2	3	4	2	1	2
女	4	4	10	5	3	3	3	6	2	6	4	2
合計	12	8	15	8	6	9	5	9	6	8	5	4
性別/年齡	84歲	85歲	86歲	87歲	88歲	89歲	90歲	91歲	92歲	93歲	94歲	95歲
男	2	1	2	0	3	0	1	1	1	0	0	0
女	0	3	2	0	1	2	0	0	2	1	0	0
合計	2	4	4	0	4	2	1	1	3	1	0	0
性別/年齡	96歲	97歲	98歲	99歲	100歲以上							
男	0	0	0	0	0							
女	0	0	0	0	0							
合計	0	0	0	0	0							

一個階段年齡	0~4歲	5~9歲	10~14歲	15~19歲	20~24歲	25~29歲	30~34歲	35~39歲	40~44歲	45~49歲	50~54歲
男	12	36	24	23	24	41	32	25	39	33	42
女	23	22	32	24	26	41	38	39	32	31	36
合計	35	58	56	47	50	82	70	64	71	64	78
一個階段年齡	55~59歲	60~64歲	65~69歲	70~74歲	75~79歲	80~84歲	85~89歲	90~94歲	95~99歲	100歲以上	
男	31	28	22	23	17	11	6	3	0	0	
女	37	30	26	23	20	14	8	3	0	0	
合計	68	58	48	46	37	25	14	6	0	0	

1~100歲總人數	
男	472
女	505
總計	977

資料日期：105年3月 範圍：重慶里

性別/年齡	0歲	1歲	2歲	3歲	4歲	5歲	6歲	7歲	8歲	9歲	10歲	11歲
男	4	4	3	3	3	1	3	5	2	3	2	4
女	4	1	2	2	0	2	2	0	4	2	3	1
合計	8	5	5	5	3	3	5	5	6	5	5	5
性別/年齡	12歲	13歲	14歲	15歲	16歲	17歲	18歲	19歲	20歲	21歲	22歲	23歲
男	2	4	1	2	3	3	7	5	2	7	3	5
女	5	3	5	5	3	6	3	1	5	2	4	3
合計	7	7	6	7	6	9	10	6	7	9	7	8
性別/年齡	24歲	25歲	26歲	27歲	28歲	29歲	30歲	31歲	32歲	33歲	34歲	35歲
男	4	10	7	8	5	5	12	5	5	5	4	5
女	2	5	7	2	5	3	6	9	5	5	10	1
合計	6	15	14	10	10	8	18	14	10	10	14	6
性別/年齡	36歲	37歲	38歲	39歲	40歲	41歲	42歲	43歲	44歲	45歲	46歲	47歲
男	3	2	4	5	3	6	4	6	6	6	7	5
女	4	3	1	4	0	6	3	1	5	7	3	4
合計	7	5	5	9	3	12	7	7	11	13	10	9
性別/年齡	48歲	49歲	50歲	51歲	52歲	53歲	54歲	55歲	56歲	57歲	58歲	59歲
男	3	5	6	3	8	6	4	4	10	6	4	12
女	6	6	5	4	9	5	1	5	7	6	8	6
合計	9	11	11	7	17	11	5	9	17	12	12	18
性別/年齡	60歲	61歲	62歲	63歲	64歲	65歲	66歲	67歲	68歲	69歲	70歲	71歲
男	4	7	3	5	5	5	3	3	5	2	1	2
女	6	2	5	6	4	5	3	3	1	1	2	3
合計	10	9	8	11	9	10	6	6	6	3	3	5

資料日期：105年3月 範圍：重慶里

性別/年齡	72歲	73歲	74歲	75歲	76歲	77歲	78歲	79歲	80歲	81歲	82歲	83歲
男	2	1	1	3	4	4	2	3	0	2	2	2
女	2	5	4	4	7	0	3	2	3	2	5	3
合計	4	6	5	7	11	4	5	5	3	4	7	5
性別/年齡	84歲	85歲	86歲	87歲	88歲	89歲	90歲	91歲	92歲	93歲	94歲	95歲
男	1	2	2	0	0	1	1	1	0	0	0	0
女	3	2	4	2	0	0	0	1	0	1	0	1
合計	4	4	6	2	0	1	1	2	0	1	0	1
性別/年齡	96歲	97歲	98歲	99歲	100歲以上							
男	0	0	0	0	0							
女	0	0	0	0	0							
合計	0	0	0	0	0							

一個階段年齡	0~4歲	5~9歲	10~14歲	15~19歲	20~24歲	25~29歲	30~34歲	35~39歲	40~44歲	45~49歲	50~54歲
男	17	14	13	20	21	35	31	19	25	26	27
女	9	10	17	18	16	22	35	13	15	26	24
合計	26	24	30	38	37	57	66	32	40	52	51
一個階段年齡	55~59歲	60~64歲	65~69歲	70~74歲	75~79歲	80~84歲	85~89歲	90~94歲	95~99歲	100歲以上	
男	36	24	18	7	16	7	5	2	0	0	
女	32	23	13	16	16	16	8	2	1	0	
合計	68	47	31	23	32	23	13	4	1	0	

1~100歲總人數	
男	363
女	332
總計	695

資料日期：105年3月 範圍：五權里

性別/年齡	0歲	1歲	2歲	3歲	4歲	5歲	6歲	7歲	8歲	9歲	10歲	11歲
男	5	2	3	5	3	4	1	2	3	2	5	1
女	1	1	3	2	1	2	2	4	0	3	4	8
合計	6	3	6	7	4	6	3	6	3	5	9	9
性別/年齡	12歲	13歲	14歲	15歲	16歲	17歲	18歲	19歲	20歲	21歲	22歲	23歲
男	4	5	9	2	5	5	5	3	8	6	7	3
女	7	4	5	4	3	2	4	7	4	4	10	3
合計	11	9	14	6	8	7	9	10	12	10	17	6
性別/年齡	24歲	25歲	26歲	27歲	28歲	29歲	30歲	31歲	32歲	33歲	34歲	35歲
男	7	6	6	3	3	4	7	9	12	5	7	9
女	3	8	4	6	7	6	9	3	11	8	5	5
合計	10	14	10	9	10	10	16	12	23	13	12	14
性別/年齡	36歲	37歲	38歲	39歲	40歲	41歲	42歲	43歲	44歲	45歲	46歲	47歲
男	2	8	7	9	5	6	4	8	4	1	9	8
女	6	3	3	4	6	6	6	4	4	5	8	3
合計	8	11	10	13	11	12	10	12	8	6	17	11
性別/年齡	48歲	49歲	50歲	51歲	52歲	53歲	54歲	55歲	56歲	57歲	58歲	59歲
男	7	6	2	7	6	7	6	5	6	6	9	2
女	3	3	3	7	6	2	7	6	9	7	9	7
合計	10	9	5	14	12	9	13	11	15	13	18	9
性別/年齡	60歲	61歲	62歲	63歲	64歲	65歲	66歲	67歲	68歲	69歲	70歲	71歲
男	9	6	8	8	3	5	5	4	2	4	2	2
女	3	7	3	4	6	3	4	4	7	3	3	1
合計	12	13	11	12	9	8	9	8	9	7	5	3

資料日期：105年3月 範圍：五權里

性別/年齡	72歲	73歲	74歲	75歲	76歲	77歲	78歲	79歲	80歲	81歲	82歲	83歲
男	1	2	5	1	4	3	2	3	6	3	1	4
女	4	2	4	3	5	7	5	1	3	2	0	5
合計	5	4	9	4	9	10	7	4	9	5	1	9
性別/年齡	84歲	85歲	86歲	87歲	88歲	89歲	90歲	91歲	92歲	93歲	94歲	95歲
男	1	2	1	0	0	0	1	0	1	0	0	0
女	5	1	1	0	1	2	0	0	1	1	0	1
合計	6	3	2	0	1	2	1	0	2	1	0	1
性別/年齡	96歲	97歲	98歲	99歲	100歲以上							
男	0	0	0	0	0							
女	0	0	0	0	0							
合計	0	0	0	0	0							

一個階段年齡	0~4歲	5~9歲	10~14歲	15~19歲	20~24歲	25~29歲	30~34歲	35~39歲	40~44歲	45~49歲	50~54歲
男	18	12	24	20	31	22	40	35	27	31	28
女	8	11	28	20	24	31	36	21	26	22	25
合計	26	23	52	40	55	53	76	56	53	53	53
一個階段年齡	55~59歲	60~64歲	65~69歲	70~74歲	75~79歲	80~84歲	85~89歲	90~94歲	95~99歲	100歲以上	
男	28	34	20	12	13	15	3	2	0	0	
女	38	23	21	14	21	15	5	2	1	0	
合計	66	57	41	26	34	30	8	4	1	0	

1~100歲總人數	
男	415
女	392
總計	807

資料日期：105年3月 範圍：七星里

性別/年齡	0歲	1歲	2歲	3歲	4歲	5歲	6歲	7歲	8歲	9歲	10歲	11歲
男	6	4	6	7	8	2	7	7	3	10	6	9
女	9	8	5	11	9	6	5	9	4	6	7	8
合計	15	12	11	18	17	8	12	16	7	16	13	17
性別/年齡	12歲	13歲	14歲	15歲	16歲	17歲	18歲	19歲	20歲	21歲	22歲	23歲
男	9	10	11	10	7	8	13	15	15	13	13	9
女	10	8	5	9	13	7	12	14	10	5	8	18
合計	19	18	16	19	20	15	25	29	25	18	21	27
性別/年齡	24歲	25歲	26歲	27歲	28歲	29歲	30歲	31歲	32歲	33歲	34歲	35歲
男	10	13	14	12	13	12	15	11	17	15	12	8
女	13	10	13	16	8	15	14	10	15	14	16	13
合計	23	23	27	28	21	27	29	21	32	29	28	21
性別/年齡	36歲	37歲	38歲	39歲	40歲	41歲	42歲	43歲	44歲	45歲	46歲	47歲
男	16	10	15	20	20	12	16	19	11	15	9	12
女	9	18	10	10	8	12	13	11	11	10	12	13
合計	25	28	25	30	28	24	29	30	22	25	21	25
性別/年齡	48歲	49歲	50歲	51歲	52歲	53歲	54歲	55歲	56歲	57歲	58歲	59歲
男	9	15	12	14	15	10	16	12	18	6	18	23
女	10	8	11	12	14	14	8	8	15	11	12	14
合計	19	23	23	26	29	24	24	20	33	17	30	37
性別/年齡	60歲	61歲	62歲	63歲	64歲	65歲	66歲	67歲	68歲	69歲	70歲	71歲
男	16	13	14	5	13	16	4	11	7	4	4	6
女	13	10	18	14	8	6	13	13	10	2	1	7
合計	29	23	32	19	21	22	17	24	17	6	5	13

資料日期：105年3月 範圍：七星里

性別/年齡	72歲	73歲	74歲	75歲	76歲	77歲	78歲	79歲	80歲	81歲	82歲	83歲
男	7	8	9	6	6	3	7	2	5	2	4	6
女	6	10	5	3	5	5	8	4	5	4	5	5
合計	13	18	14	9	11	8	15	6	10	6	9	11
性別/年齡	84歲	85歲	86歲	87歲	88歲	89歲	90歲	91歲	92歲	93歲	94歲	95歲
男	4	1	0	1	1	1	1	2	0	1	0	0
女	4	8	2	3	2	2	1	0	2	1	1	1
合計	8	9	2	4	3	3	2	2	2	2	1	1
性別/年齡	96歲	97歲	98歲	99歲	100歲以上							
男	0	0	0	0	0							
女	0	0	0	0	0							
合計	0	0	0	0	0							

一個階段年齡	0~4歲	5~9歲	10~14歲	15~19歲	20~24歲	25~29歲	30~34歲	35~39歲	40~44歲	45~49歲	50~54歲
男	31	29	45	53	60	64	70	69	78	60	67
女	42	30	38	55	54	62	69	60	55	53	59
合計	73	59	83	108	114	126	139	129	133	113	126
一個階段年齡	55~59歲	60~64歲	65~69歲	70~74歲	75~79歲	80~84歲	85~89歲	90~94歲	95~99歲	100歲以上	
男	77	61	42	34	24	21	4	4	0	0	
女	60	63	44	29	25	23	17	5	1	0	
合計	137	124	86	63	49	44	21	9	1	0	

1~100歲總人數	
男	893
女	844
總計	1737

資料日期：105年3月 範圍：居仁里

性別/年齡	0歲	1歲	2歲	3歲	4歲	5歲	6歲	7歲	8歲	9歲	10歲	11歲
男	5	10	3	11	9	5	13	9	13	4	9	7
女	6	3	6	4	4	7	6	1	5	10	8	14
合計	11	13	9	15	13	12	19	10	18	14	17	21
性別/年齡	12歲	13歲	14歲	15歲	16歲	17歲	18歲	19歲	20歲	21歲	22歲	23歲
男	6	11	11	5	5	2	6	12	11	13	9	13
女	7	6	4	12	7	8	7	7	7	7	10	7
合計	13	17	15	17	12	10	13	19	18	20	19	20
性別/年齡	24歲	25歲	26歲	27歲	28歲	29歲	30歲	31歲	32歲	33歲	34歲	35歲
男	12	9	8	11	11	8	13	12	13	14	12	12
女	10	9	17	8	8	6	12	16	8	10	16	12
合計	22	18	25	19	19	14	25	28	21	24	28	24
性別/年齡	36歲	37歲	38歲	39歲	40歲	41歲	42歲	43歲	44歲	45歲	46歲	47歲
男	9	14	9	14	6	15	5	11	6	13	11	8
女	16	11	6	16	12	10	3	11	12	9	6	10
合計	25	25	15	30	18	25	8	22	18	22	17	18
性別/年齡	48歲	49歲	50歲	51歲	52歲	53歲	54歲	55歲	56歲	57歲	58歲	59歲
男	12	8	12	12	11	10	8	17	16	11	18	11
女	7	5	11	9	7	11	11	10	9	16	6	10
合計	19	13	23	21	18	21	19	27	25	27	24	21
性別/年齡	60歲	61歲	62歲	63歲	64歲	65歲	66歲	67歲	68歲	69歲	70歲	71歲
男	12	8	9	14	9	14	11	11	9	10	6	7
女	9	13	5	14	11	16	9	12	10	8	7	4
合計	21	21	14	28	20	30	20	23	19	18	13	11

資料日期：105年3月 範圍：居仁里

性別/年齡	72歲	73歲	74歲	75歲	76歲	77歲	78歲	79歲	80歲	81歲	82歲	83歲
男	4	7	7	6	7	5	8	5	6	2	4	6
女	7	5	4	11	4	6	5	7	5	5	5	5
合計	11	12	11	17	11	11	13	12	11	7	9	11
性別/年齡	84歲	85歲	86歲	87歲	88歲	89歲	90歲	91歲	92歲	93歲	94歲	95歲
男	5	2	0	2	1	0	1	1	0	0	0	0
女	4	5	4	4	1	1	3	0	2	0	0	1
合計	9	7	4	6	2	1	4	1	2	0	0	1
性別/年齡	96歲	97歲	98歲	99歲	100歲以上							
男	0	0	0	0	0							
女	0	0	0	0	0							
合計	0	0	0	0	0							

一個階段年齡	0~4歲	5~9歲	10~14歲	15~19歲	20~24歲	25~29歲	30~34歲	35~39歲	40~44歲	45~49歲	50~54歲
男	38	44	44	30	58	47	64	58	43	52	53
女	23	29	39	41	41	48	62	61	48	37	49
合計	61	73	83	71	99	95	126	119	91	89	102
一個階段年齡	55~59歲	60~64歲	65~69歲	70~74歲	75~79歲	80~84歲	85~89歲	90~94歲	95~99歲	100歲以上	
男	73	52	55	31	31	23	5	2	0	0	
女	51	52	55	27	33	24	15	5	1	0	
合計	124	104	110	58	64	47	20	7	1	0	

1~100歲總人數	
男	803
女	741
總計	1544

資料日期：105年3月 範圍：東光里

性別/年齡	0歲	1歲	2歲	3歲	4歲	5歲	6歲	7歲	8歲	9歲	10歲	11歲
男	15	12	15	21	12	9	11	13	8	11	7	19
女	10	10	12	12	9	15	12	15	9	13	12	9
合計	25	22	27	33	21	24	23	28	17	24	19	28
性別/年齡	12歲	13歲	14歲	15歲	16歲	17歲	18歲	19歲	20歲	21歲	22歲	23歲
男	13	20	21	24	25	22	23	17	26	15	18	21
女	18	26	15	16	15	17	12	7	20	16	19	20
合計	31	46	36	40	40	39	35	24	46	31	37	41
性別/年齡	24歲	25歲	26歲	27歲	28歲	29歲	30歲	31歲	32歲	33歲	34歲	35歲
男	25	12	20	18	21	23	17	19	24	19	30	21
女	15	16	17	17	17	24	17	16	23	23	17	29
合計	40	28	37	35	38	47	34	35	47	42	47	50
性別/年齡	36歲	37歲	38歲	39歲	40歲	41歲	42歲	43歲	44歲	45歲	46歲	47歲
男	19	18	24	32	29	10	21	17	23	12	17	22
女	27	29	26	18	27	17	17	12	18	19	22	22
合計	46	47	50	50	56	27	38	29	41	31	39	44
性別/年齡	48歲	49歲	50歲	51歲	52歲	53歲	54歲	55歲	56歲	57歲	58歲	59歲
男	19	17	15	17	14	16	23	16	16	18	19	18
女	20	23	12	25	22	17	19	24	25	16	14	20
合計	39	40	27	42	36	33	42	40	41	34	33	38
性別/年齡	60歲	61歲	62歲	63歲	64歲	65歲	66歲	67歲	68歲	69歲	70歲	71歲
男	20	15	17	22	19	15	5	10	8	7	4	13
女	19	21	13	22	17	11	10	13	8	5	5	12
合計	39	36	30	44	36	26	15	23	16	12	9	25

資料日期：105年3月 範圍：東光里

性別/年齡	72歲	73歲	74歲	75歲	76歲	77歲	78歲	79歲	80歲	81歲	82歲	83歲
男	8	5	7	8	13	5	6	2	5	3	5	1
女	7	8	9	10	3	9	5	5	8	2	9	2
合計	15	13	16	18	16	14	11	7	13	5	14	3
性別/年齡	84歲	85歲	86歲	87歲	88歲	89歲	90歲	91歲	92歲	93歲	94歲	95歲
男	1	4	4	3	1	3	0	0	0	1	1	0
女	4	6	3	6	1	2	1	4	3	1	0	0
合計	5	10	7	9	2	5	1	4	3	2	1	0
性別/年齡	96歲	97歲	98歲	99歲	100歲以上							
男	0	0	0	0	0							
女	0	0	0	0	0							
合計	0	0	0	0	0							

一個階段年齡	0~4歲	5~9歲	10~14歲	15~19歲	20~24歲	25~29歲	30~34歲	35~39歲	40~44歲	45~49歲	50~54歲
男	75	52	80	111	105	94	109	114	100	87	85
女	53	64	80	67	90	91	96	129	91	106	95
合計	128	116	160	178	195	185	205	243	191	193	180
一個階段年齡	55~59歲	60~64歲	65~69歲	70~74歲	75~79歲	80~84歲	85~89歲	90~94歲	95~99歲	100歲以上	
男	87	93	45	37	34	15	15	2	0	0	
女	99	92	47	41	32	25	18	9	0	0	
合計	186	185	92	78	66	40	33	11	0	0	

1~100歲總人數	
男	1340
女	1325
總計	2665

資料日期：105年3月 範圍：文昌里

性別/年齡	0歲	1歲	2歲	3歲	4歲	5歲	6歲	7歲	8歲	9歲	10歲	11歲
男	21	16	23	24	17	14	14	12	12	19	20	13
女	21	18	23	17	10	8	8	15	14	18	14	19
合計	42	34	46	41	27	22	22	27	26	37	34	32
性別/年齡	12歲	13歲	14歲	15歲	16歲	17歲	18歲	19歲	20歲	21歲	22歲	23歲
男	27	23	23	22	22	33	30	26	33	19	25	30
女	15	21	20	28	24	27	27	24	19	38	23	29
合計	42	44	43	50	46	60	57	50	52	57	48	59
性別/年齡	24歲	25歲	26歲	27歲	28歲	29歲	30歲	31歲	32歲	33歲	34歲	35歲
男	28	31	23	35	20	29	36	20	27	35	41	28
女	31	29	26	19	23	40	37	31	42	36	24	29
合計	59	60	49	54	43	69	73	51	69	71	65	57
性別/年齡	36歲	37歲	38歲	39歲	40歲	41歲	42歲	43歲	44歲	45歲	46歲	47歲
男	32	35	32	35	31	29	32	26	26	16	22	26
女	32	26	35	29	28	36	28	27	24	34	31	22
合計	64	61	67	64	59	65	60	53	50	50	53	48
性別/年齡	48歲	49歲	50歲	51歲	52歲	53歲	54歲	55歲	56歲	57歲	58歲	59歲
男	24	29	25	29	30	20	32	33	17	20	22	27
女	14	20	26	24	21	33	24	40	33	20	28	24
合計	38	49	51	53	51	53	56	73	50	40	50	51
性別/年齡	60歲	61歲	62歲	63歲	64歲	65歲	66歲	67歲	68歲	69歲	70歲	71歲
男	17	24	21	22	23	20	14	13	12	12	9	12
女	23	29	21	31	23	22	16	8	14	7	11	8
合計	40	53	42	53	46	42	30	21	26	19	20	20

資料日期：105年3月 範圍：文昌里

性別/年齡	72歲	73歲	74歲	75歲	76歲	77歲	78歲	79歲	80歲	81歲	82歲	83歲
男	9	2	6	7	4	9	6	2	2	4	7	5
女	12	11	4	12	4	8	9	9	9	5	8	1
合計	21	13	10	19	8	17	15	11	11	9	15	6
性別/年齡	84歲	85歲	86歲	87歲	88歲	89歲	90歲	91歲	92歲	93歲	94歲	95歲
男	5	3	2	3	1	1	0	0	1	0	0	0
女	4	1	3	2	1	1	3	3	1	1	0	0
合計	9	4	5	5	2	2	3	3	2	1	0	0
性別/年齡	96歲	97歲	98歲	99歲	100歲以上							
男	0	2	0	0	0							
女	0	1	0	0	0							
合計	0	3	0	0	0							

一個階段年齡	0~4歲	5~9歲	10~14歲	15~19歲	20~24歲	25~29歲	30~34歲	35~39歲	40~44歲	45~49歲	50~54歲
男	101	71	106	133	135	138	159	162	144	117	136
女	89	63	89	130	140	137	170	151	143	121	128
合計	190	134	195	263	275	275	329	313	287	238	264
一個階段年齡	55~59歲	60~64歲	65~69歲	70~74歲	75~79歲	80~84歲	85~89歲	90~94歲	95~99歲	100歲以上	
男	119	107	71	38	28	23	10	1	2	0	
女	145	127	67	46	42	27	8	8	1	0	
合計	264	234	138	84	70	50	18	9	3	0	

1~100歲總人數	
男	1801
女	1832
總計	3633

資料日期：105年3月 範圍：中和里

性別/年齡	0歲	1歲	2歲	3歲	4歲	5歲	6歲	7歲	8歲	9歲	10歲	11歲
男	5	8	4	2	8	6	6	7	7	2	8	8
女	9	3	5	6	3	8	4	10	4	6	9	7
合計	14	11	9	8	11	14	10	17	11	8	17	15
性別/年齡	12歲	13歲	14歲	15歲	16歲	17歲	18歲	19歲	20歲	21歲	22歲	23歲
男	10	17	8	12	8	9	15	8	15	16	12	10
女	8	7	6	16	9	14	13	16	10	13	9	13
合計	18	24	14	28	17	23	28	24	25	29	21	23
性別/年齡	24歲	25歲	26歲	27歲	28歲	29歲	30歲	31歲	32歲	33歲	34歲	35歲
男	7	12	10	8	8	10	11	13	14	11	11	4
女	13	9	11	11	9	8	5	11	14	10	13	14
合計	20	21	21	19	17	18	16	24	28	21	24	18
性別/年齡	36歲	37歲	38歲	39歲	40歲	41歲	42歲	43歲	44歲	45歲	46歲	47歲
男	8	7	17	11	13	9	13	15	17	17	16	15
女	10	6	12	9	18	8	9	12	13	16	13	12
合計	18	13	29	20	31	17	22	27	30	33	29	27
性別/年齡	48歲	49歲	50歲	51歲	52歲	53歲	54歲	55歲	56歲	57歲	58歲	59歲
男	12	13	12	12	8	18	9	7	15	12	8	12
女	9	12	9	11	9	18	14	14	9	10	3	8
合計	21	25	21	23	17	36	23	21	24	22	11	20
性別/年齡	60歲	61歲	62歲	63歲	64歲	65歲	66歲	67歲	68歲	69歲	70歲	71歲
男	5	9	12	5	5	8	4	5	4	4	8	4
女	9	5	9	12	8	2	6	14	2	6	2	2
合計	14	14	21	17	13	10	10	19	6	10	10	6

資料日期：105年3月 範圍：中和里

性別/年齡	72歲	73歲	74歲	75歲	76歲	77歲	78歲	79歲	80歲	81歲	82歲	83歲
男	2	3	12	4	3	5	6	1	3	2	2	2
女	6	7	6	4	6	4	6	5	3	1	6	5
合計	8	10	18	8	9	9	12	6	6	3	8	7
性別/年齡	84歲	85歲	86歲	87歲	88歲	89歲	90歲	91歲	92歲	93歲	94歲	95歲
男	4	2	2	4	1	1	2	0	0	0	0	0
女	2	0	2	0	1	3	1	1	1	0	0	0
合計	6	2	4	4	2	4	3	1	1	0	0	0
性別/年齡	96歲	97歲	98歲	99歲	100歲以上							
男	0	0	0	0	0							
女	0	0	0	0	0							
合計	0	0	0	0	0							

一個階段年齡	0~4歲	5~9歲	10~14歲	15~19歲	20~24歲	25~29歲	30~34歲	35~39歲	40~44歲	45~49歲	50~54歲
男	27	28	51	52	60	48	60	47	67	73	59
女	26	32	37	68	58	48	53	51	60	62	61
合計	53	60	88	120	118	96	113	98	127	135	120
一個階段年齡	55~59歲	60~64歲	65~69歲	70~74歲	75~79歲	80~84歲	85~89歲	90~94歲	95~99歲	100歲以上	
男	54	36	25	29	19	13	10	2	0	0	
女	44	43	30	23	25	17	6	3	0	0	
合計	98	79	55	52	44	30	16	5	0	0	

1~100歲總人數	
男	760
女	747
總計	1507

資料日期：105年3月 範圍：西德里

性別/年齡	0歲	1歲	2歲	3歲	4歲	5歲	6歲	7歲	8歲	9歲	10歲	11歲
男	30	31	28	25	20	19	28	30	24	34	35	31
女	35	24	19	28	26	17	22	28	21	26	23	23
合計	65	55	47	53	46	36	50	58	45	60	58	54
性別/年齡	12歲	13歲	14歲	15歲	16歲	17歲	18歲	19歲	20歲	21歲	22歲	23歲
男	47	40	33	43	42	31	44	39	33	35	51	49
女	35	39	33	44	30	39	40	33	37	37	36	43
合計	82	79	66	87	72	70	84	72	70	72	87	92
性別/年齡	24歲	25歲	26歲	27歲	28歲	29歲	30歲	31歲	32歲	33歲	34歲	35歲
男	61	52	47	51	39	42	50	65	52	49	44	52
女	51	49	43	49	48	49	39	50	56	59	46	58
合計	112	101	90	100	87	91	89	115	108	108	90	110
性別/年齡	36歲	37歲	38歲	39歲	40歲	41歲	42歲	43歲	44歲	45歲	46歲	47歲
男	43	32	46	51	43	31	34	35	31	39	34	29
女	35	36	30	45	32	39	40	24	40	21	34	50
合計	78	68	76	96	75	70	74	59	71	60	68	79
性別/年齡	48歲	49歲	50歲	51歲	52歲	53歲	54歲	55歲	56歲	57歲	58歲	59歲
男	28	41	39	43	39	36	48	50	45	42	33	38
女	40	41	39	41	43	50	56	40	33	50	54	46
合計	68	82	78	84	82	86	104	90	78	92	87	84
性別/年齡	60歲	61歲	62歲	63歲	64歲	65歲	66歲	67歲	68歲	69歲	70歲	71歲
男	34	37	33	26	34	26	31	30	18	18	10	17
女	25	46	43	38	26	35	27	25	18	20	11	15
合計	59	83	76	64	60	61	58	55	36	38	21	32

資料日期：105年3月 範圍：西德里

性別/年齡	72歲	73歲	74歲	75歲	76歲	77歲	78歲	79歲	80歲	81歲	82歲	83歲
男	13	16	11	12	6	14	9	16	11	10	5	6
女	14	18	17	15	18	15	14	15	15	13	13	7
合計	27	34	28	27	24	29	23	31	26	23	18	13
性別/年齡	84歲	85歲	86歲	87歲	88歲	89歲	90歲	91歲	92歲	93歲	94歲	95歲
男	6	3	1	1	3	1	2	0	1	0	3	1
女	4	7	5	6	5	6	3	2	2	0	1	0
合計	10	10	6	7	8	7	5	2	3	0	4	1
性別/年齡	96歲	97歲	98歲	99歲	100歲以上							
男	1	0	0	0	0							
女	0	0	1	1	0							
合計	1	0	1	1	0							

一個階段年齡	0~4歲	5~9歲	10~14歲	15~19歲	20~24歲	25~29歲	30~34歲	35~39歲	40~44歲	45~49歲	50~54歲
男	134	135	186	199	229	231	260	224	174	171	205
女	132	114	153	186	204	238	250	204	175	186	229
合計	266	249	339	385	433	469	510	428	349	357	434
一個階段年齡	55~59歲	60~64歲	65~69歲	70~74歲	75~79歲	80~84歲	85~89歲	90~94歲	95~99歲	100歲以上	
男	208	164	123	67	57	38	9	6	2	0	
女	223	178	125	75	77	52	29	8	2	0	
合計	431	342	248	142	134	90	38	14	4	0	

1~100歲總人數	
男	2822
女	2840
總計	5662

資料日期：105年3月 範圍：西安里

性別/年齡	0歲	1歲	2歲	3歲	4歲	5歲	6歲	7歲	8歲	9歲	10歲	11歲
男	13	7	8	6	7	4	8	10	2	13	11	15
女	10	16	10	8	5	8	8	10	6	11	11	12
合計	23	23	18	14	12	12	16	20	8	24	22	27
性別/年齡	12歲	13歲	14歲	15歲	16歲	17歲	18歲	19歲	20歲	21歲	22歲	23歲
男	18	13	12	14	16	14	11	16	8	11	19	10
女	11	14	13	11	13	9	11	10	15	5	17	11
合計	29	27	25	25	29	23	22	26	23	16	36	21
性別/年齡	24歲	25歲	26歲	27歲	28歲	29歲	30歲	31歲	32歲	33歲	34歲	35歲
男	10	17	22	20	14	11	14	17	16	14	20	15
女	14	13	14	13	14	7	7	20	10	20	21	15
合計	24	30	36	33	28	18	21	37	26	34	41	30
性別/年齡	36歲	37歲	38歲	39歲	40歲	41歲	42歲	43歲	44歲	45歲	46歲	47歲
男	19	17	14	22	17	12	11	13	14	14	12	12
女	18	17	14	17	8	18	8	14	12	12	11	12
合計	37	34	28	39	25	30	19	27	26	26	23	24
性別/年齡	48歲	49歲	50歲	51歲	52歲	53歲	54歲	55歲	56歲	57歲	58歲	59歲
男	13	14	13	15	7	12	15	14	5	13	17	9
女	8	13	10	23	20	14	12	14	16	12	8	3
合計	21	27	23	38	27	26	27	28	21	25	25	12
性別/年齡	60歲	61歲	62歲	63歲	64歲	65歲	66歲	67歲	68歲	69歲	70歲	71歲
男	12	17	11	9	17	18	6	11	16	8	7	10
女	17	13	8	14	13	10	13	18	15	11	7	6
合計	29	30	19	23	30	28	19	29	31	19	14	16

資料日期：105年3月 範圍：西安里

性別/年齡	72歲	73歲	74歲	75歲	76歲	77歲	78歲	79歲	80歲	81歲	82歲	83歲
男	4	10	5	7	5	3	6	6	4	5	2	4
女	2	8	11	6	11	4	10	7	7	7	8	3
合計	6	18	16	13	16	7	16	13	11	12	10	7
性別/年齡	84歲	85歲	86歲	87歲	88歲	89歲	90歲	91歲	92歲	93歲	94歲	95歲
男	6	6	2	3	1	0	2	1	0	0	0	0
女	9	2	5	5	4	3	2	3	2	0	1	0
合計	15	8	7	8	5	3	4	4	2	0	1	0
性別/年齡	96歲	97歲	98歲	99歲	100歲以上							
男	1	0	0	0	0							
女	0	0	0	1	0							
合計	1	0	0	1	0							

一個階段年齡	0~4歲	5~9歲	10~14歲	15~19歲	20~24歲	25~29歲	30~34歲	35~39歲	40~44歲	45~49歲	50~54歲
男	41	37	69	71	58	84	81	87	67	65	62
女	49	43	61	54	62	61	78	81	60	56	79
合計	90	80	130	125	120	145	159	168	127	121	141
一個階段年齡	55~59歲	60~64歲	65~69歲	70~74歲	75~79歲	80~84歲	85~89歲	90~94歲	95~99歲	100歲以上	
男	58	66	59	36	27	21	12	3	1	0	
女	53	65	67	34	38	34	19	8	1	0	
合計	111	131	126	70	65	55	31	11	2	0	

1~100歲總人數	
男	1005
女	1003
總計	2008

資料日期：105年3月 範圍：中寮里

性別/年齡	0歲	1歲	2歲	3歲	4歲	5歲	6歲	7歲	8歲	9歲	10歲	11歲
男	17	16	5	14	6	9	10	14	16	19	13	12
女	12	13	14	11	12	7	13	2	16	17	18	25
合計	29	29	19	25	18	16	23	16	32	36	31	37
性別/年齡	12歲	13歲	14歲	15歲	16歲	17歲	18歲	19歲	20歲	21歲	22歲	23歲
男	18	20	26	33	27	26	26	24	25	15	20	22
女	11	24	23	21	19	18	20	22	23	20	19	18
合計	29	44	49	54	46	44	46	46	48	35	39	40
性別/年齡	24歲	25歲	26歲	27歲	28歲	29歲	30歲	31歲	32歲	33歲	34歲	35歲
男	25	19	23	14	24	22	13	30	32	34	34	29
女	12	26	16	22	12	21	24	28	21	23	24	24
合計	37	45	39	36	36	43	37	58	53	57	58	53
性別/年齡	36歲	37歲	38歲	39歲	40歲	41歲	42歲	43歲	44歲	45歲	46歲	47歲
男	32	28	29	27	23	23	21	24	30	21	33	21
女	25	23	24	28	25	24	17	26	23	18	28	12
合計	57	51	53	55	48	47	38	50	53	39	61	33
性別/年齡	48歲	49歲	50歲	51歲	52歲	53歲	54歲	55歲	56歲	57歲	58歲	59歲
男	33	22	24	24	26	28	17	22	23	28	21	19
女	22	21	22	29	18	19	16	21	29	17	24	21
合計	55	43	46	53	44	47	33	43	52	45	45	40
性別/年齡	60歲	61歲	62歲	63歲	64歲	65歲	66歲	67歲	68歲	69歲	70歲	71歲
男	22	19	23	11	24	14	6	19	11	12	7	9
女	21	29	19	15	10	14	13	7	9	10	16	7
合計	43	48	42	26	34	28	19	26	20	22	23	16

資料日期：105年3月 範圍：中寮里

性別/年齡	72歲	73歲	74歲	75歲	76歲	77歲	78歲	79歲	80歲	81歲	82歲	83歲
男	15	13	9	12	9	9	13	6	9	5	4	4
女	11	10	13	11	13	8	11	9	13	11	6	7
合計	26	23	22	23	22	17	24	15	22	16	10	11
性別/年齡	84歲	85歲	86歲	87歲	88歲	89歲	90歲	91歲	92歲	93歲	94歲	95歲
男	4	2	1	4	2	1	3	0	0	0	0	0
女	7	3	5	6	4	1	3	3	1	2	1	1
合計	11	5	6	10	6	2	6	3	1	2	1	1
性別/年齡	96歲	97歲	98歲	99歲	100歲以上							
男	0	0	0	0	0							
女	0	0	0	0	0							
合計	0	0	0	0	0							

一個階段年齡	0~4歲	5~9歲	10~14歲	15~19歲	20~24歲	25~29歲	30~34歲	35~39歲	40~44歲	45~49歲	50~54歲
男	58	68	89	136	107	102	143	145	121	130	119
女	62	55	101	100	92	97	120	124	115	101	104
合計	120	123	190	236	199	199	263	269	236	231	223
一個階段年齡	55~59歲	60~64歲	65~69歲	70~74歲	75~79歲	80~84歲	85~89歲	90~94歲	95~99歲	100歲以上	
男	113	99	62	53	49	26	10	3	0	0	
女	112	94	53	57	52	44	19	10	1	0	
合計	225	193	115	110	101	70	29	13	1	0	

1~100歲總人數	
男	1633
女	1513
總計	3146

資料日期：105年3月 範圍：大道里

性別/年齡	0歲	1歲	2歲	3歲	4歲	5歲	6歲	7歲	8歲	9歲	10歲	11歲
男	7	14	7	9	10	7	13	14	14	18	9	10
女	4	13	9	7	13	5	12	12	12	16	11	14
合計	11	27	16	16	23	12	25	26	26	34	20	24
性別/年齡	12歲	13歲	14歲	15歲	16歲	17歲	18歲	19歲	20歲	21歲	22歲	23歲
男	9	9	15	20	15	11	13	28	15	15	15	13
女	12	10	17	11	12	12	16	20	14	11	14	13
合計	21	19	32	31	27	23	29	48	29	26	29	26
性別/年齡	24歲	25歲	26歲	27歲	28歲	29歲	30歲	31歲	32歲	33歲	34歲	35歲
男	18	17	21	11	15	13	15	16	16	13	17	24
女	17	17	15	21	14	12	13	15	16	22	19	19
合計	35	34	36	32	29	25	28	31	32	35	36	43
性別/年齡	36歲	37歲	38歲	39歲	40歲	41歲	42歲	43歲	44歲	45歲	46歲	47歲
男	16	23	20	15	20	14	15	14	15	18	21	18
女	20	16	24	24	14	12	17	10	14	14	7	24
合計	36	39	44	39	34	26	32	24	29	32	28	42
性別/年齡	48歲	49歲	50歲	51歲	52歲	53歲	54歲	55歲	56歲	57歲	58歲	59歲
男	20	12	10	16	17	17	21	24	11	16	14	19
女	16	12	13	14	14	16	16	16	16	15	9	11
合計	36	24	23	30	31	33	37	40	27	31	23	30
性別/年齡	60歲	61歲	62歲	63歲	64歲	65歲	66歲	67歲	68歲	69歲	70歲	71歲
男	16	8	22	9	13	9	6	8	4	6	3	8
女	9	13	11	13	10	6	11	13	7	6	9	5
合計	25	21	33	22	23	15	17	21	11	12	12	13

資料日期：105年3月 範圍：大道里

性別/年齡	72歲	73歲	74歲	75歲	76歲	77歲	78歲	79歲	80歲	81歲	82歲	83歲
男	8	8	13	13	10	8	15	8	5	2	8	8
女	16	13	6	11	11	8	9	4	7	3	11	7
合計	24	21	19	24	21	16	24	12	12	5	19	15
性別/年齡	84歲	85歲	86歲	87歲	88歲	89歲	90歲	91歲	92歲	93歲	94歲	95歲
男	4	4	1	0	4	1	1	1	0	0	0	0
女	2	4	6	1	8	3	0	1	0	1	1	2
合計	6	8	7	1	12	4	1	2	0	1	1	2
性別/年齡	96歲	97歲	98歲	99歲	100歲以上							
男	0	0	0	0	0							
女	0	1	0	1	0							
合計	0	1	0	1	0							

一個階段年齡	0~4歲	5~9歲	10~14歲	15~19歲	20~24歲	25~29歲	30~34歲	35~39歲	40~44歲	45~49歲	50~54歲
男	47	66	52	87	76	77	77	98	78	89	81
女	46	57	64	71	69	79	85	103	67	73	73
合計	93	123	116	158	145	156	162	201	145	162	154
一個階段年齡	55~59歲	60~64歲	65~69歲	70~74歲	75~79歲	80~84歲	85~89歲	90~94歲	95~99歲	100歲以上	
男	84	68	33	40	54	27	10	2	0	0	
女	67	56	43	49	43	30	22	3	4	0	
合計	151	124	76	89	97	57	32	5	4	0	

1~100歲總人數	
男	1146
女	1104
總計	2250

資料日期：105年3月 範圍：新生里

性別/年齡	0歲	1歲	2歲	3歲	4歲	5歲	6歲	7歲	8歲	9歲	10歲	11歲
男	11	9	4	10	9	5	2	6	8	9	11	13
女	12	9	13	13	8	8	7	4	5	11	8	13
合計	23	18	17	23	17	13	9	10	13	20	19	26
性別/年齡	12歲	13歲	14歲	15歲	16歲	17歲	18歲	19歲	20歲	21歲	22歲	23歲
男	11	9	13	17	16	20	19	22	20	17	13	15
女	12	11	13	18	16	16	16	16	12	12	20	15
合計	23	20	26	35	32	36	35	38	32	29	33	30
性別/年齡	24歲	25歲	26歲	27歲	28歲	29歲	30歲	31歲	32歲	33歲	34歲	35歲
男	17	24	25	18	19	15	14	28	24	31	15	26
女	30	20	14	20	9	15	21	23	16	17	24	19
合計	47	44	39	38	28	30	35	51	40	48	39	45
性別/年齡	36歲	37歲	38歲	39歲	40歲	41歲	42歲	43歲	44歲	45歲	46歲	47歲
男	28	20	13	11	18	12	20	16	13	17	16	20
女	15	24	16	15	12	15	18	23	17	15	14	11
合計	43	44	29	26	30	27	38	39	30	32	30	31
性別/年齡	48歲	49歲	50歲	51歲	52歲	53歲	54歲	55歲	56歲	57歲	58歲	59歲
男	11	21	25	22	18	21	24	24	12	14	13	10
女	15	12	18	18	17	16	14	14	13	21	14	18
合計	26	33	43	40	35	37	38	38	25	35	27	28
性別/年齡	60歲	61歲	62歲	63歲	64歲	65歲	66歲	67歲	68歲	69歲	70歲	71歲
男	18	17	19	16	12	15	8	13	13	8	7	11
女	18	18	13	18	20	8	9	13	4	5	9	3
合計	36	35	32	34	32	23	17	26	17	13	16	14

資料日期：105年3月 範圍：新生里

性別/年齡	72歲	73歲	74歲	75歲	76歲	77歲	78歲	79歲	80歲	81歲	82歲	83歲
男	4	7	7	5	6	7	6	4	3	4	5	4
女	8	7	9	7	10	7	7	8	10	8	4	6
合計	12	14	16	12	16	14	13	12	13	12	9	10
性別/年齡	84歲	85歲	86歲	87歲	88歲	89歲	90歲	91歲	92歲	93歲	94歲	95歲
男	3	5	2	1	3	0	0	1	0	0	0	0
女	2	3	1	1	3	2	5	1	4	1	0	0
合計	5	8	3	2	6	2	5	2	4	1	0	0
性別/年齡	96歲	97歲	98歲	99歲	100歲以上							
男	0	0	0	0	0							
女	0	0	0	0	0							
合計	0	0	0	0	0							

一個階段年齡	0~4歲	5~9歲	10~14歲	15~19歲	20~24歲	25~29歲	30~34歲	35~39歲	40~44歲	45~49歲	50~54歲
男	43	30	57	94	82	101	112	98	79	85	110
女	55	35	57	82	89	78	101	89	85	67	83
合計	98	65	114	176	171	179	213	187	164	152	193
一個階段年齡	55~59歲	60~64歲	65~69歲	70~74歲	75~79歲	80~84歲	85~89歲	90~94歲	95~99歲	100歲以上	
男	73	82	57	36	28	19	11	1	0	0	
女	80	87	39	36	39	30	10	11	0	0	
合計	153	169	96	72	67	49	21	12	0	0	

1~100歲總人數	
男	1198
女	1153
總計	2351

資料日期：105年3月 範圍：大新里

性別/年齡	0歲	1歲	2歲	3歲	4歲	5歲	6歲	7歲	8歲	9歲	10歲	11歲
男	14	13	5	6	6	6	7	5	9	11	5	11
女	7	8	7	7	9	4	4	7	5	8	5	1
合計	21	21	12	13	15	10	11	12	14	19	10	12
性別/年齡	12歲	13歲	14歲	15歲	16歲	17歲	18歲	19歲	20歲	21歲	22歲	23歲
男	3	15	11	18	14	12	17	22	19	14	21	21
女	10	9	8	12	11	18	21	9	18	16	18	21
合計	13	24	19	30	25	30	38	31	37	30	39	42
性別/年齡	24歲	25歲	26歲	27歲	28歲	29歲	30歲	31歲	32歲	33歲	34歲	35歲
男	18	15	20	20	16	18	16	14	19	12	18	25
女	14	17	13	8	9	18	17	20	18	21	17	18
合計	32	32	33	28	25	36	33	34	37	33	35	43
性別/年齡	36歲	37歲	38歲	39歲	40歲	41歲	42歲	43歲	44歲	45歲	46歲	47歲
男	14	16	12	16	19	14	11	17	19	15	19	11
女	27	13	10	14	17	15	12	15	18	11	17	21
合計	41	29	22	30	36	29	23	32	37	26	36	32
性別/年齡	48歲	49歲	50歲	51歲	52歲	53歲	54歲	55歲	56歲	57歲	58歲	59歲
男	18	19	19	16	21	19	15	19	9	19	13	14
女	13	21	18	25	21	12	13	9	12	15	14	13
合計	31	40	37	41	42	31	28	28	21	34	27	27
性別/年齡	60歲	61歲	62歲	63歲	64歲	65歲	66歲	67歲	68歲	69歲	70歲	71歲
男	10	10	11	10	14	14	10	9	6	6	6	5
女	17	11	10	15	13	19	13	11	10	8	1	5
合計	27	21	21	25	27	33	23	20	16	14	7	10

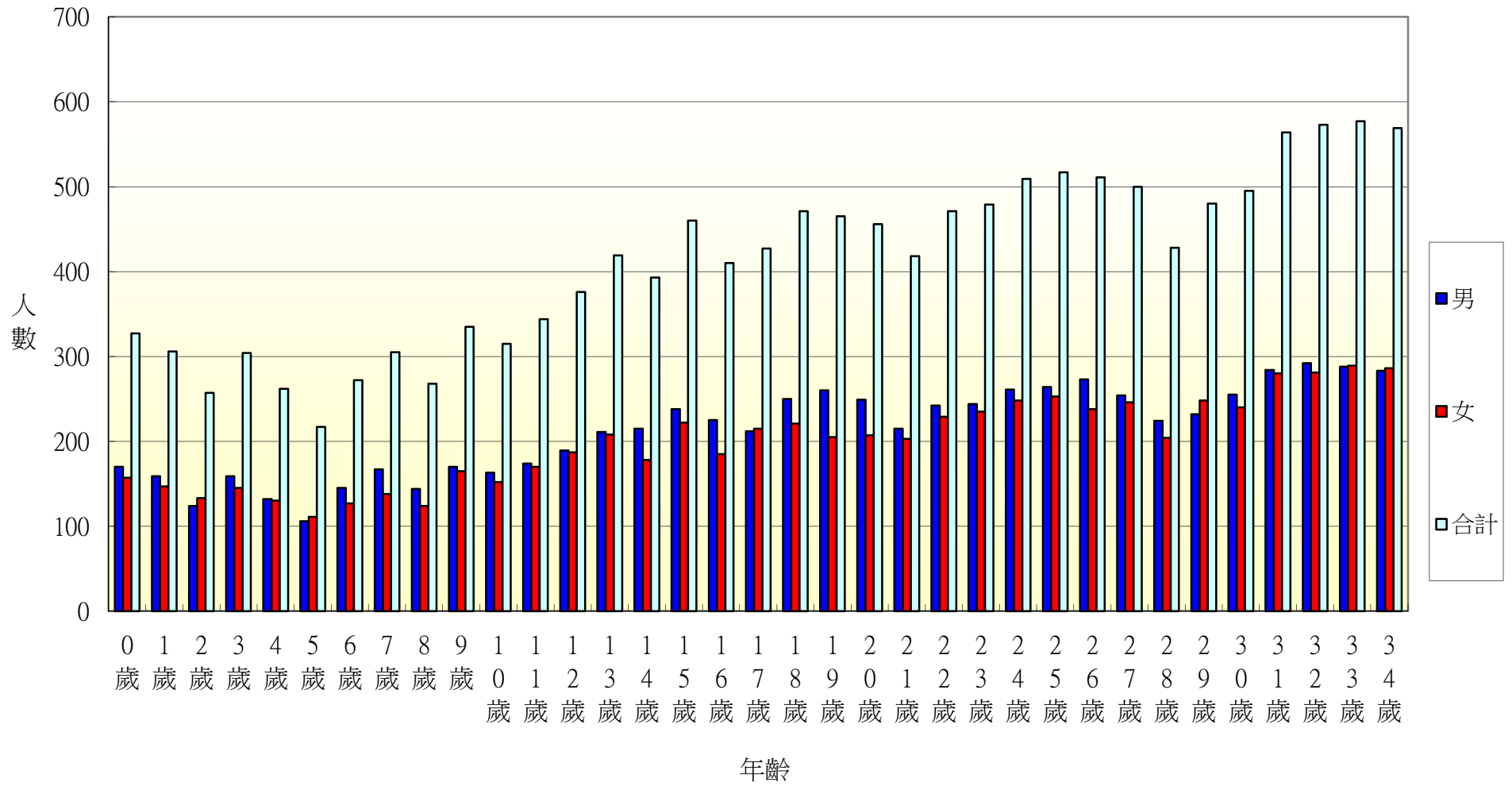
資料日期：105年3月 範圍：大新里

性別/年齡	72歲	73歲	74歲	75歲	76歲	77歲	78歲	79歲	80歲	81歲	82歲	83歲
男	5	9	2	2	7	9	3	2	5	4	1	1
女	5	3	6	8	6	5	6	7	6	8	4	4
合計	10	12	8	10	13	14	9	9	11	12	5	5
性別/年齡	84歲	85歲	86歲	87歲	88歲	89歲	90歲	91歲	92歲	93歲	94歲	95歲
男	1	2	2	1	0	0	0	2	0	1	2	0
女	3	2	3	1	2	2	2	0	1	1	0	0
合計	4	4	5	2	2	2	2	2	1	2	2	0
性別/年齡	96歲	97歲	98歲	99歲	100歲以上							
男	0	0	0	0	0							
女	0	2	0	0	0							
合計	0	2	0	0	0							

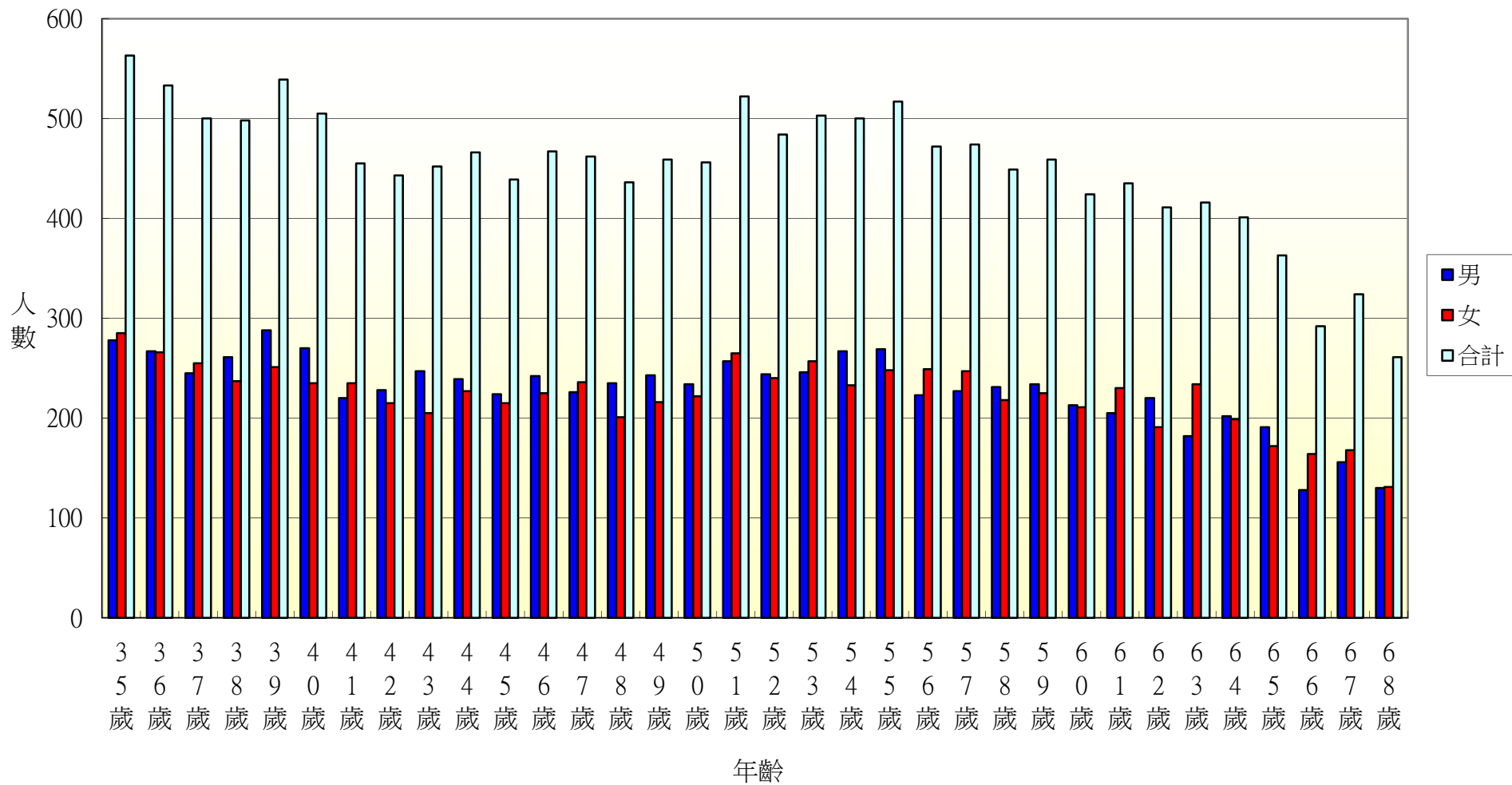
一個階段年齡	0~4歲	5~9歲	10~14歲	15~19歲	20~24歲	25~29歲	30~34歲	35~39歲	40~44歲	45~49歲	50~54歲
男	44	38	45	83	93	89	79	83	80	82	90
女	38	28	33	71	87	65	93	82	77	83	89
合計	82	66	78	154	180	154	172	165	157	165	179
一個階段年齡	55~59歲	60~64歲	65~69歲	70~74歲	75~79歲	80~84歲	85~89歲	90~94歲	95~99歲	100歲以上	
男	74	55	45	27	23	12	5	5	0	0	
女	63	66	61	20	32	25	10	4	2	0	
合計	137	121	106	47	55	37	15	9	2	0	

1~100歲總人數	
男	1052
女	1029
總計	2081

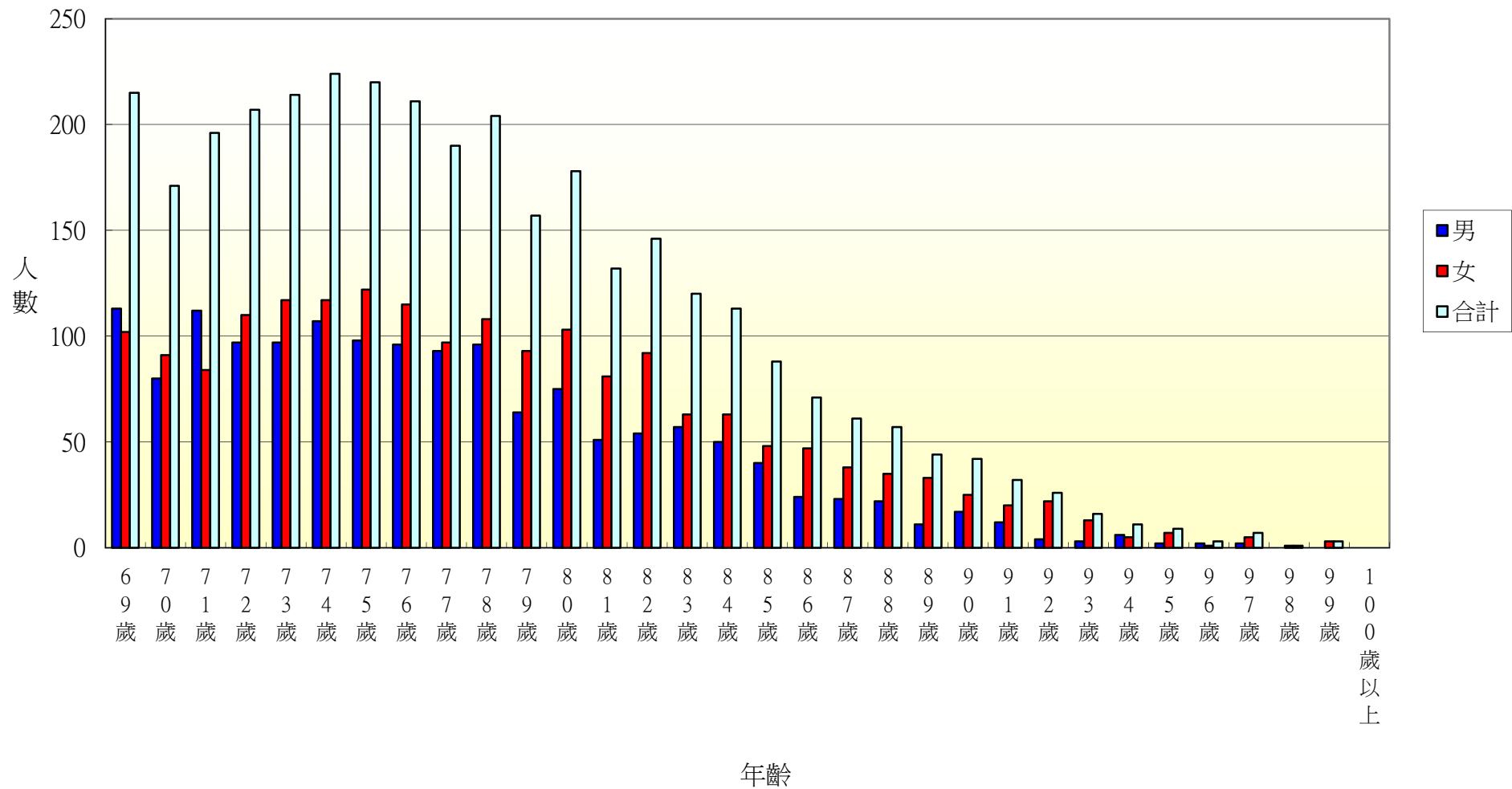
105年北斗鎮各年齡層人口統計圖(0~34歲)



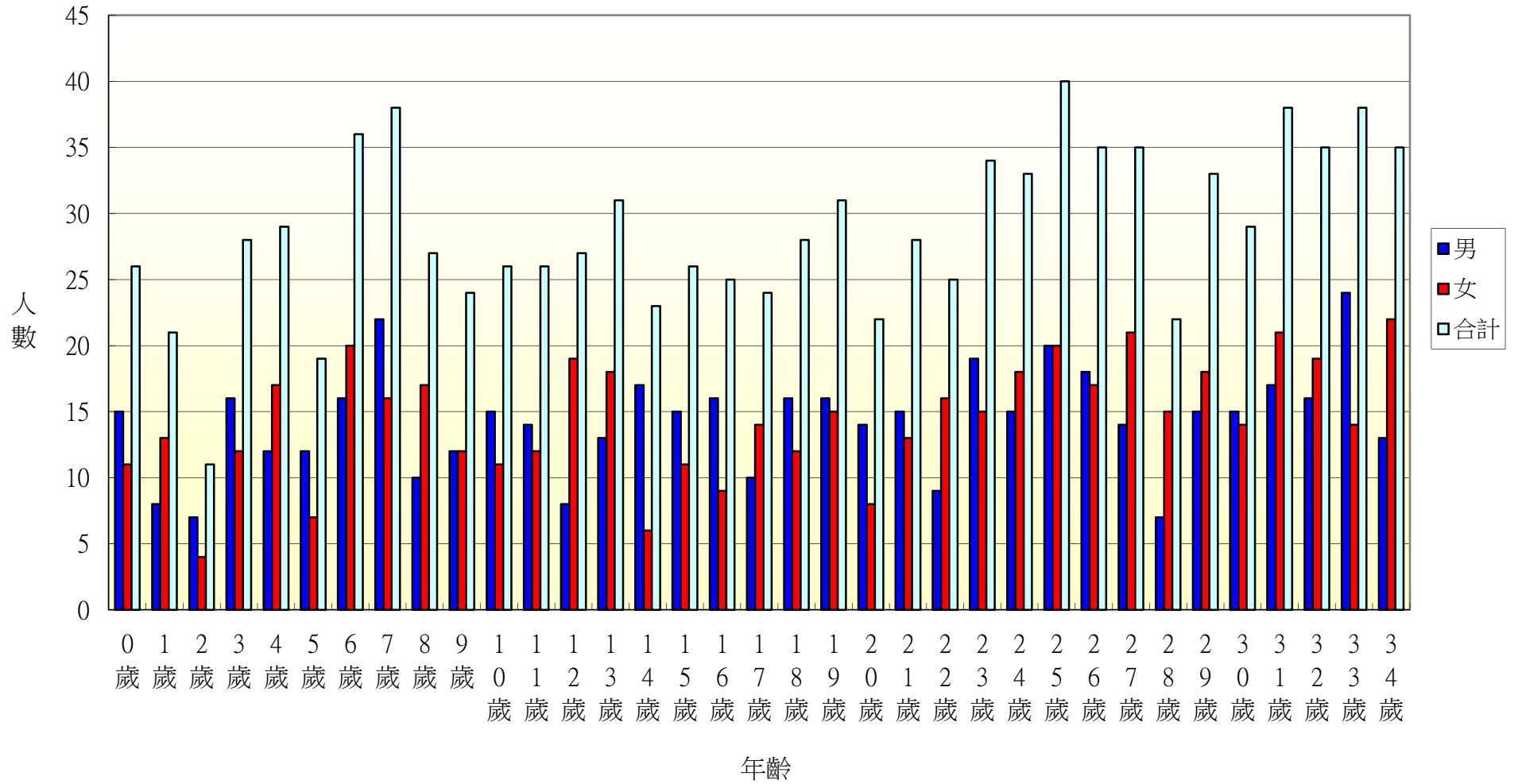
105年北斗鎮各年齡層人口統計圖(35~68歲)



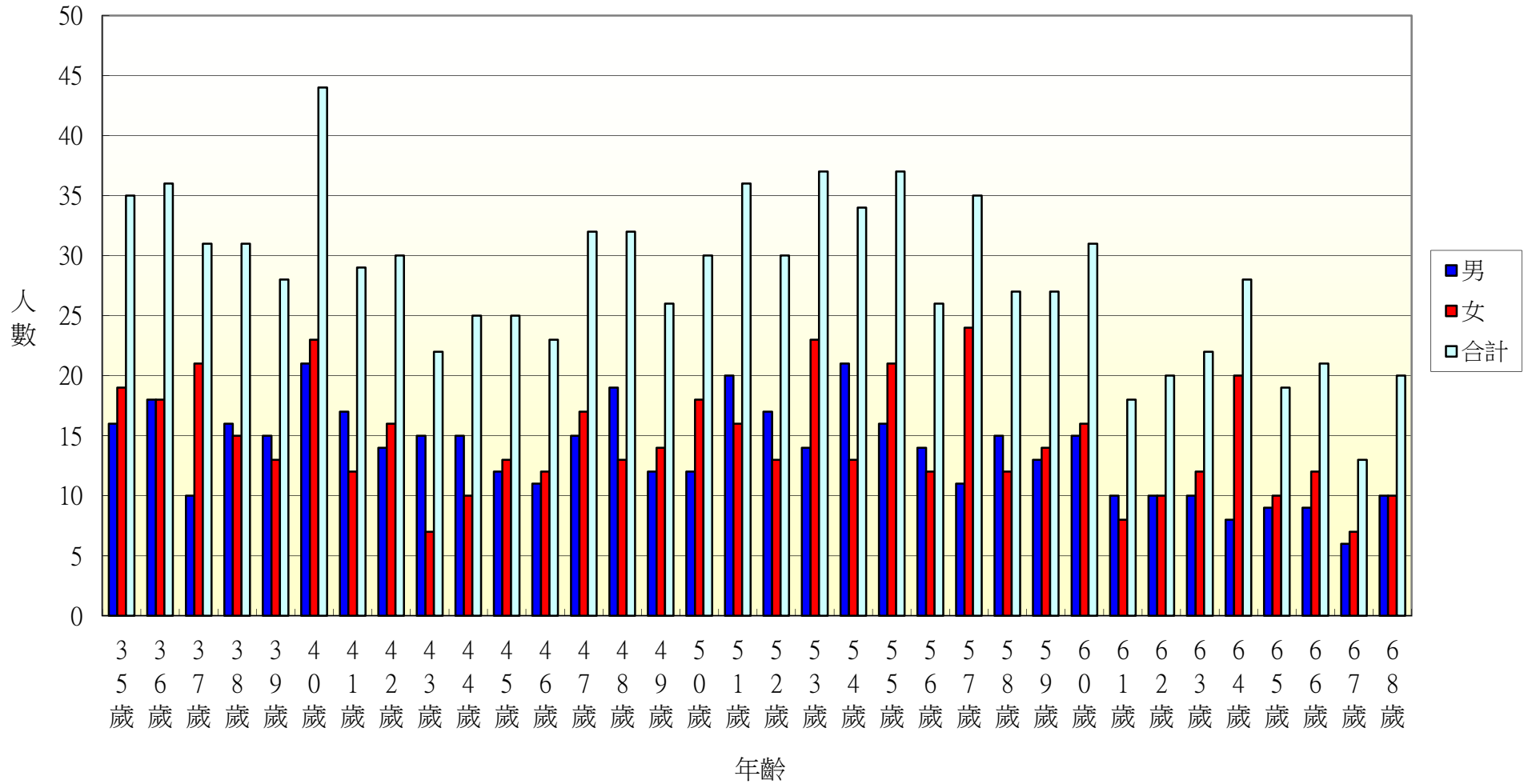
105年北斗鎮各年齡層人口統計圖(69~100歲)



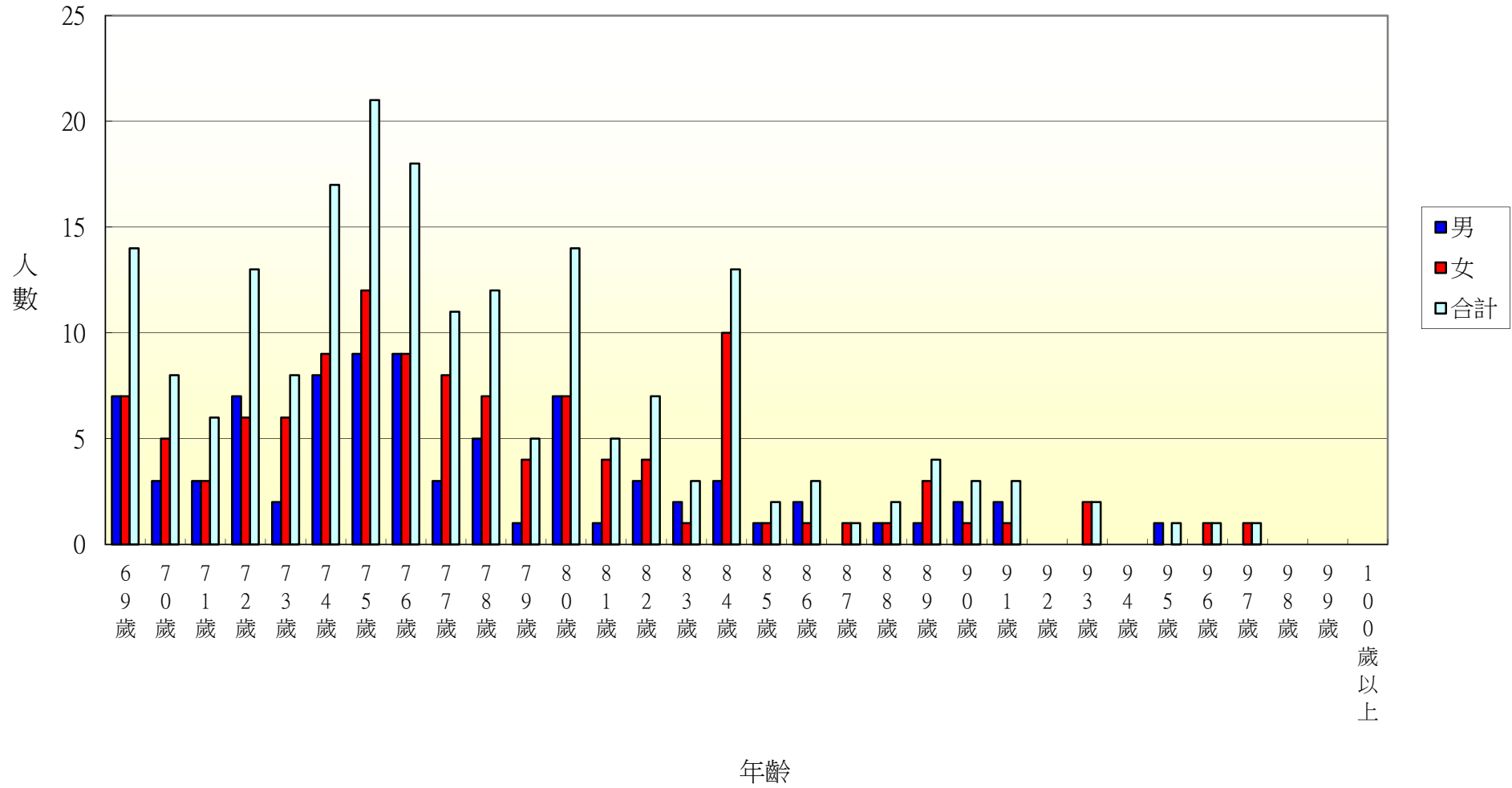
105年北斗鎮光復里各年齡層人口統計圖(0~34歲)



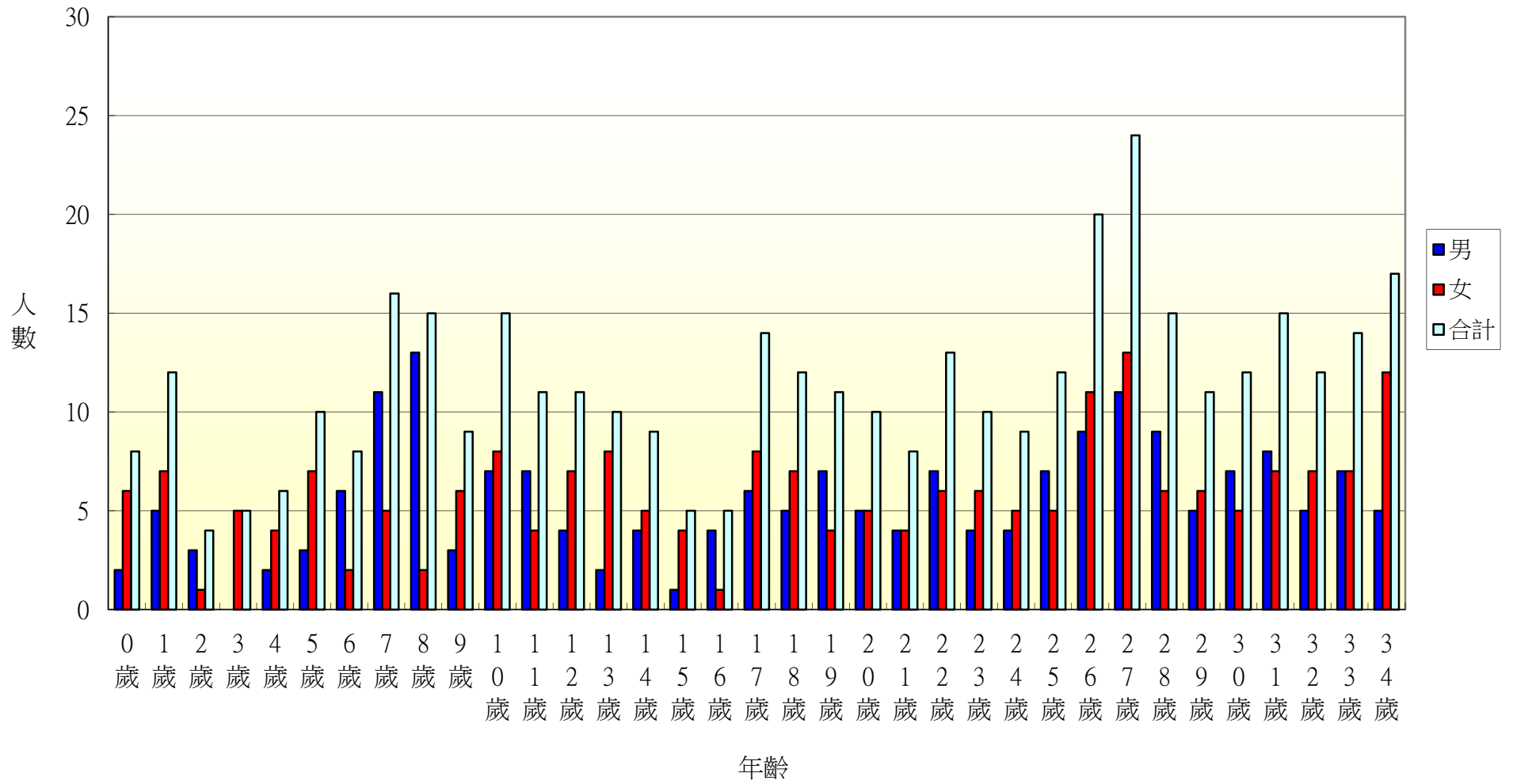
105年北斗鎮光復里各年齡層人口統計圖(35~68歲)



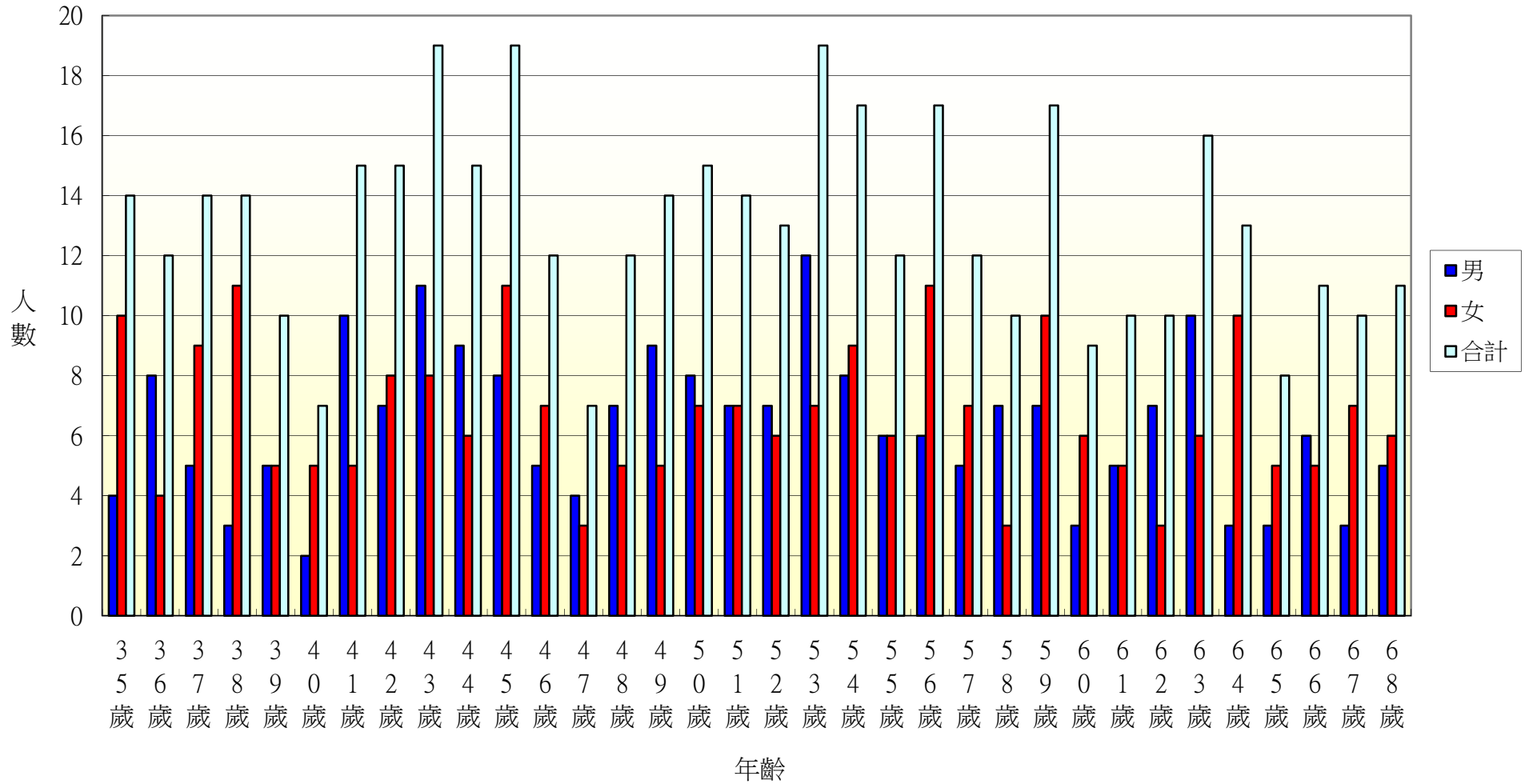
105年北斗鎮光復里各年齡層人口統計圖(69~100歲)



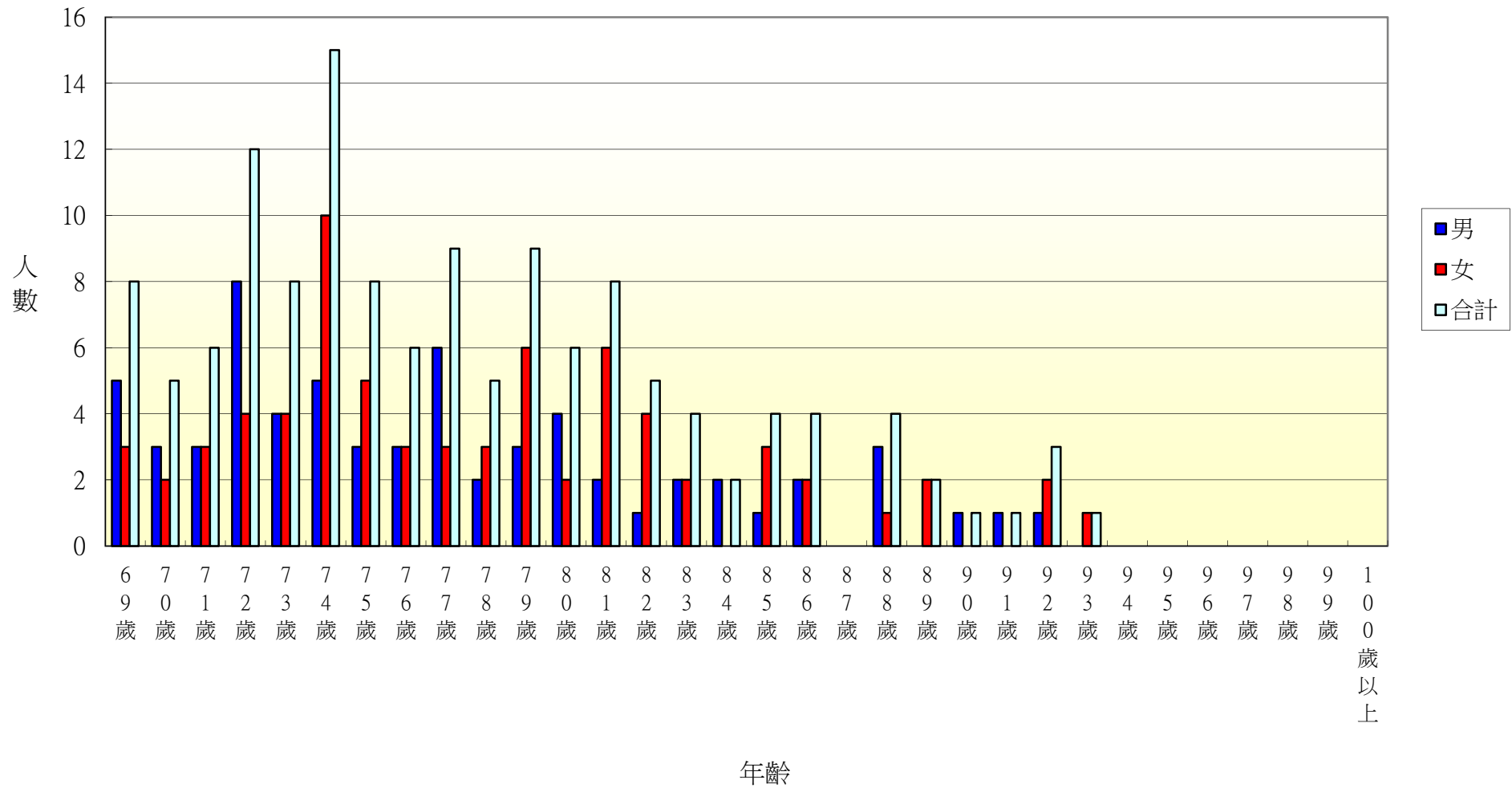
105年北斗鎮新政里各年齡層人口統計圖(0~34歲)



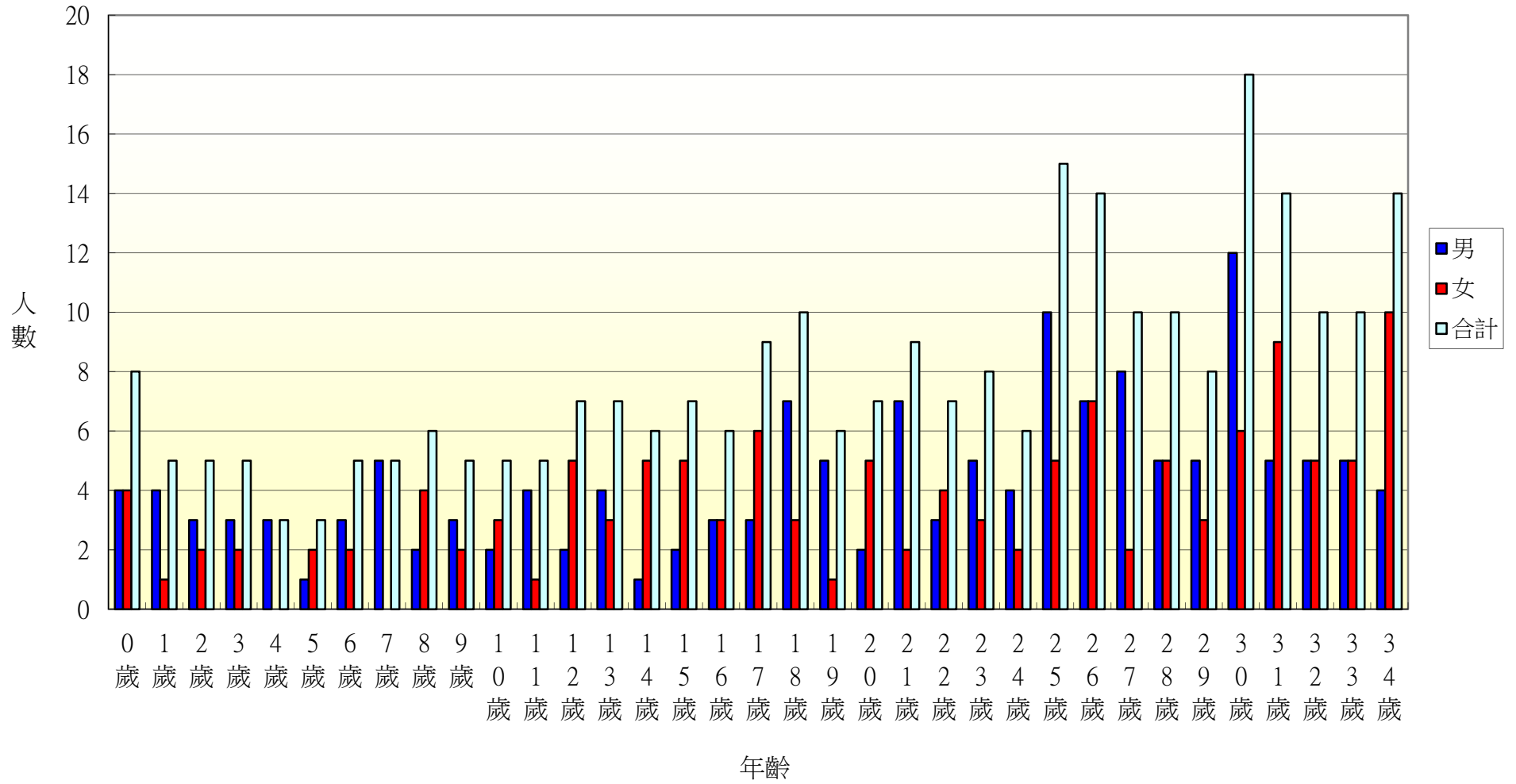
105年北斗鎮新政里各年齡層人口統計圖(35~68歲)



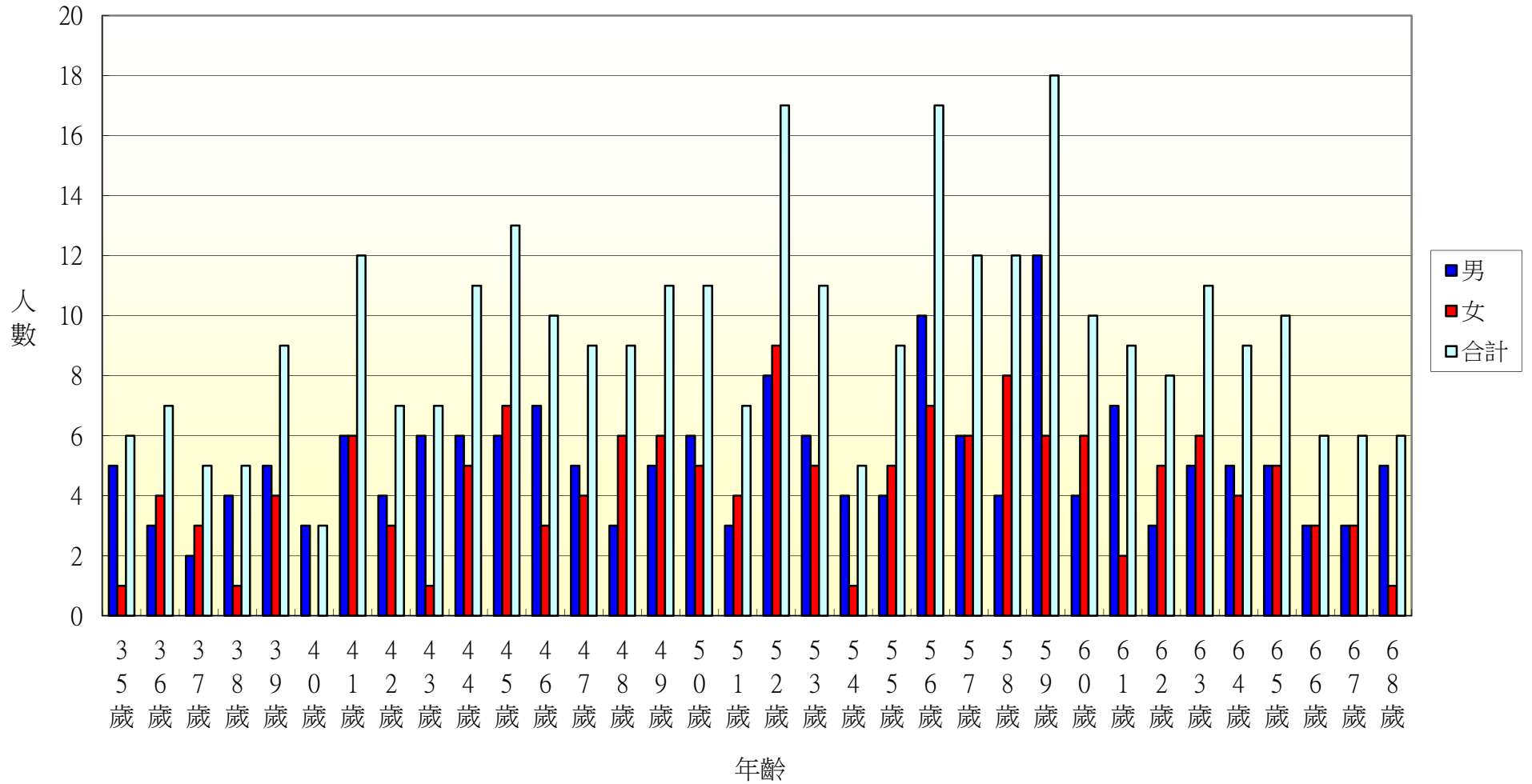
105年北斗鎮新政里各年齡層人口統計圖(69~100歲)



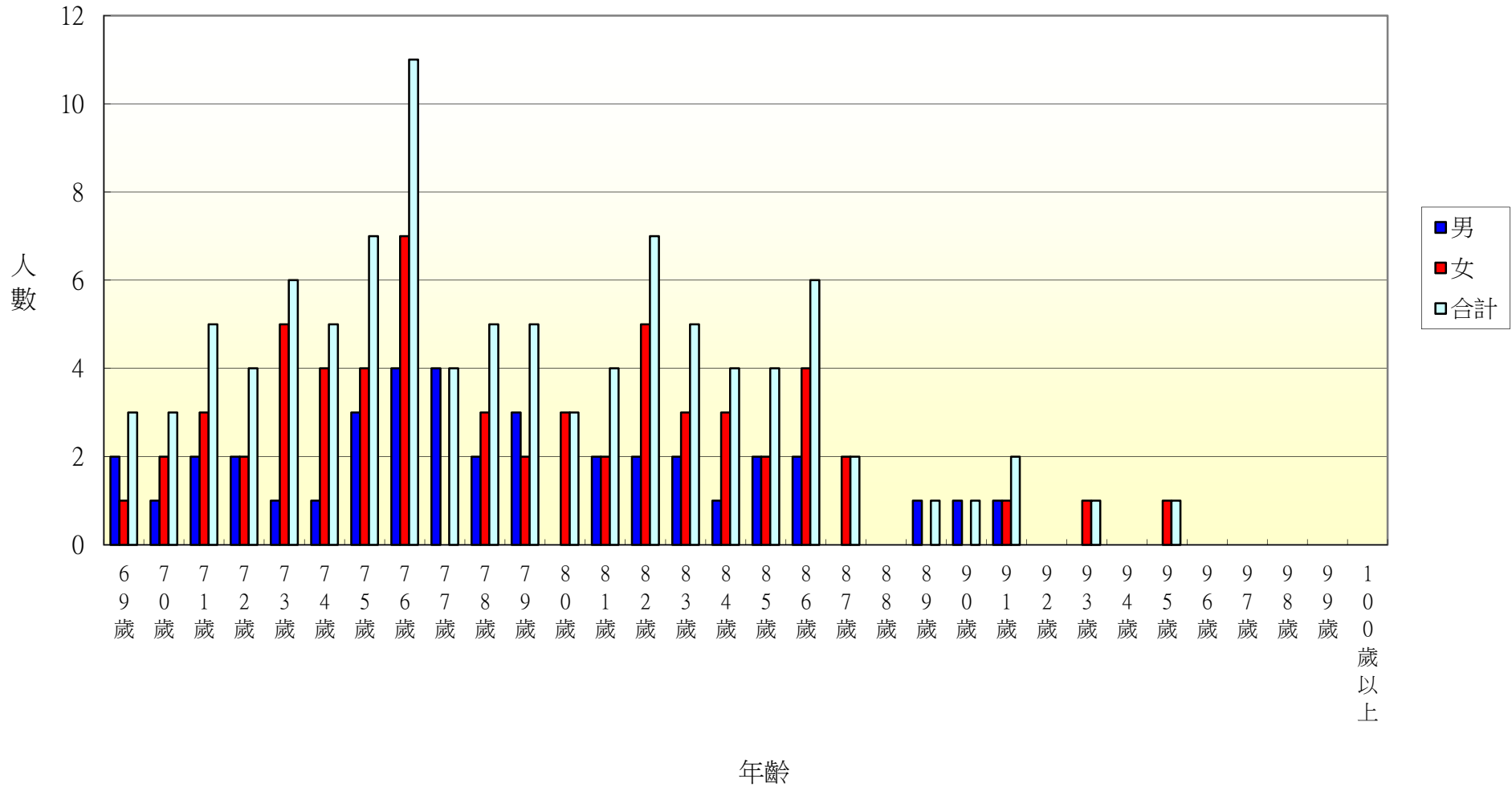
105年北斗鎮重慶里各年齡層人口統計圖(0~34歲)



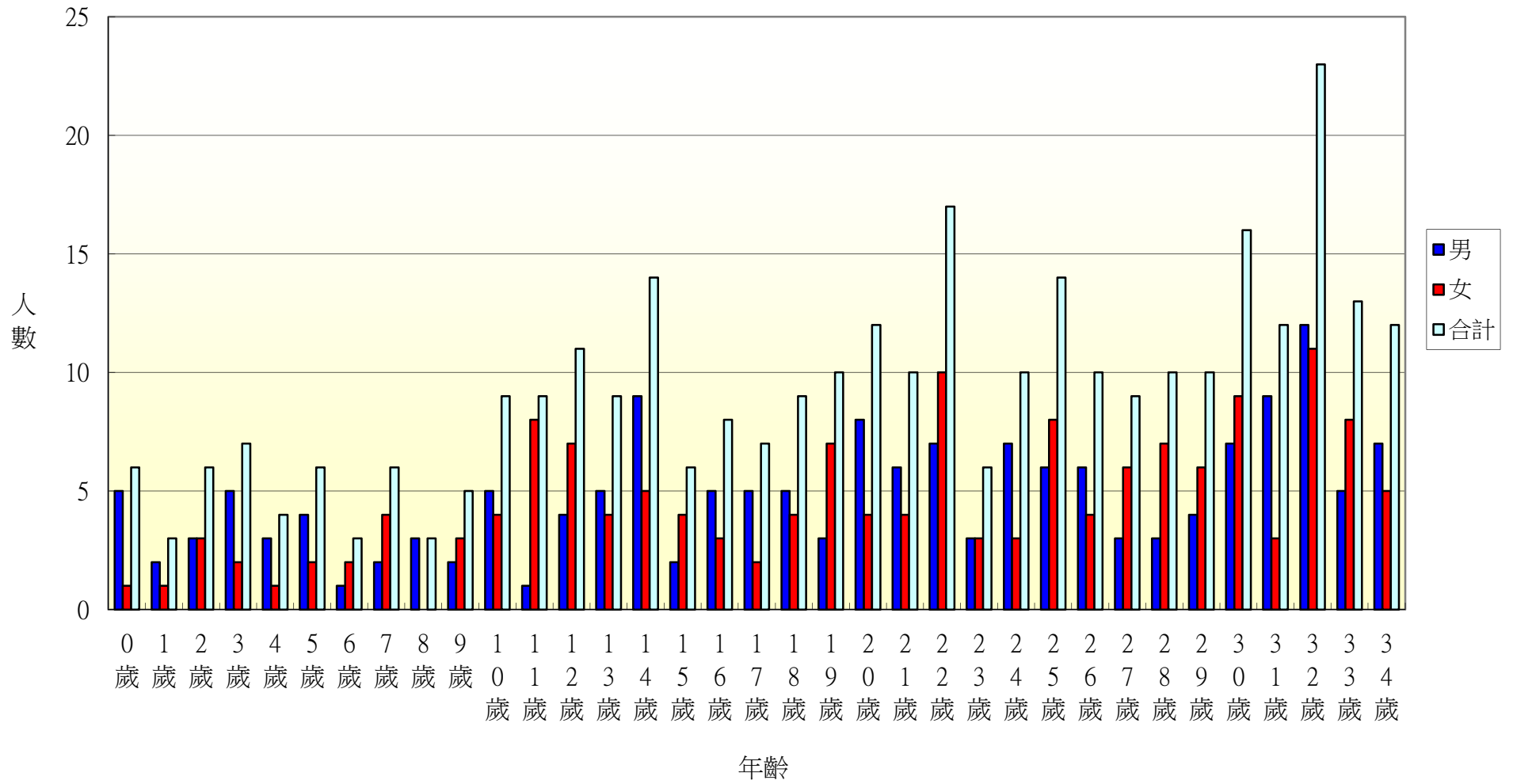
105年北斗鎮重慶里各年齡層人口統計圖(35~68歲)



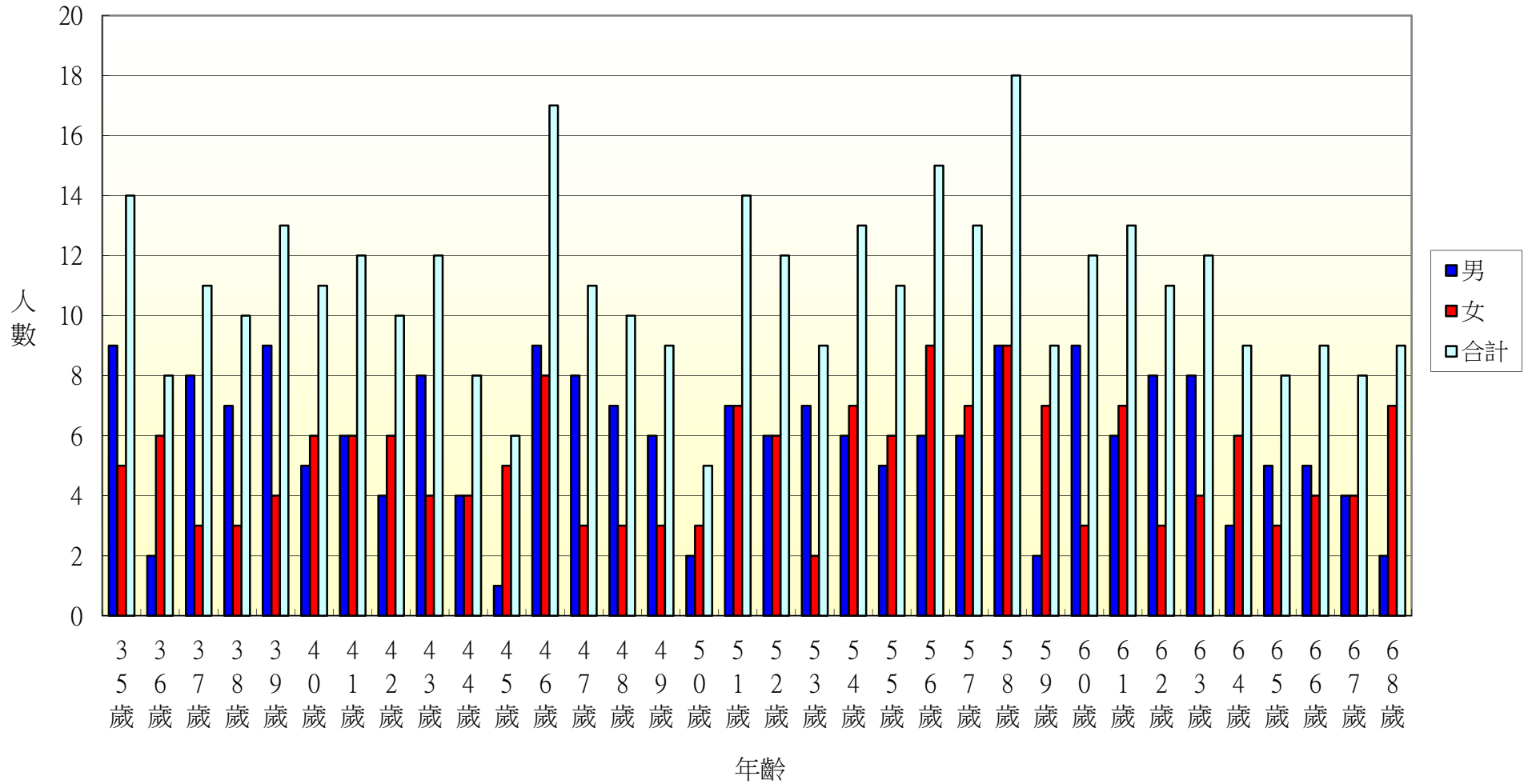
105年北斗鎮重慶里各年齡層人口統計圖(69~100歲)



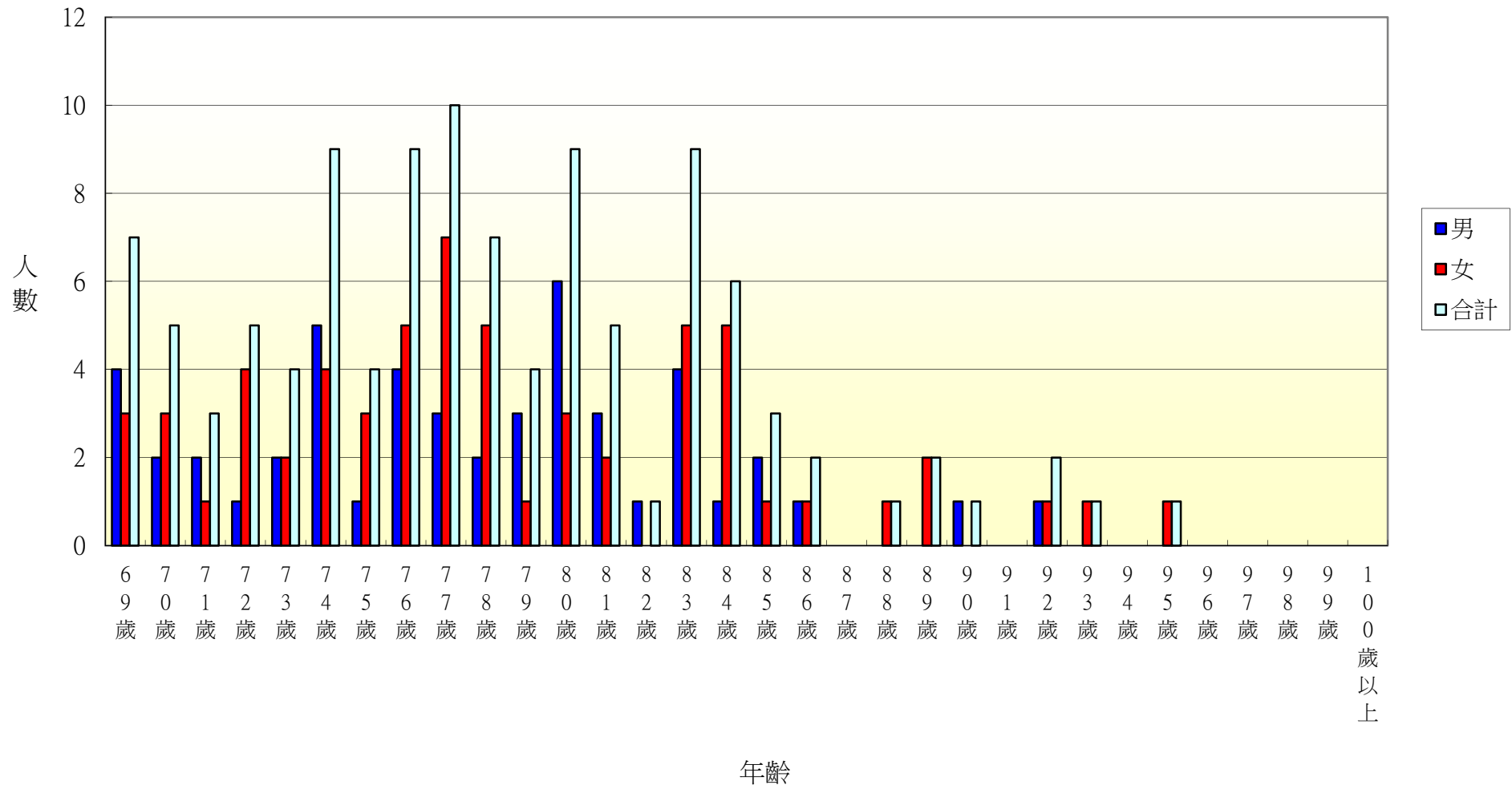
105年北斗鎮五權里各年齡層人口統計圖(0~34歲)



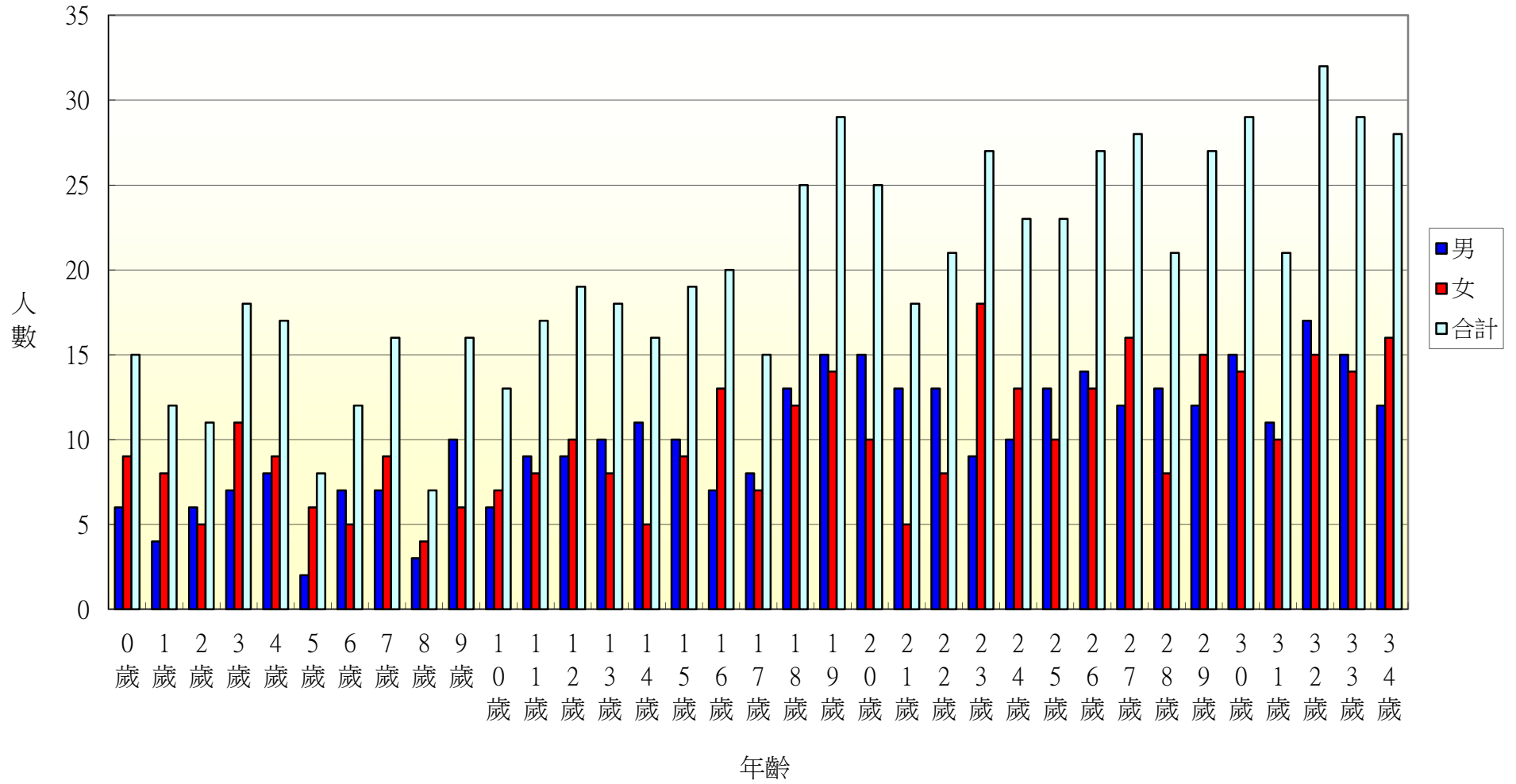
105年北斗鎮五權里各年齡層人口統計圖(35~68歲)



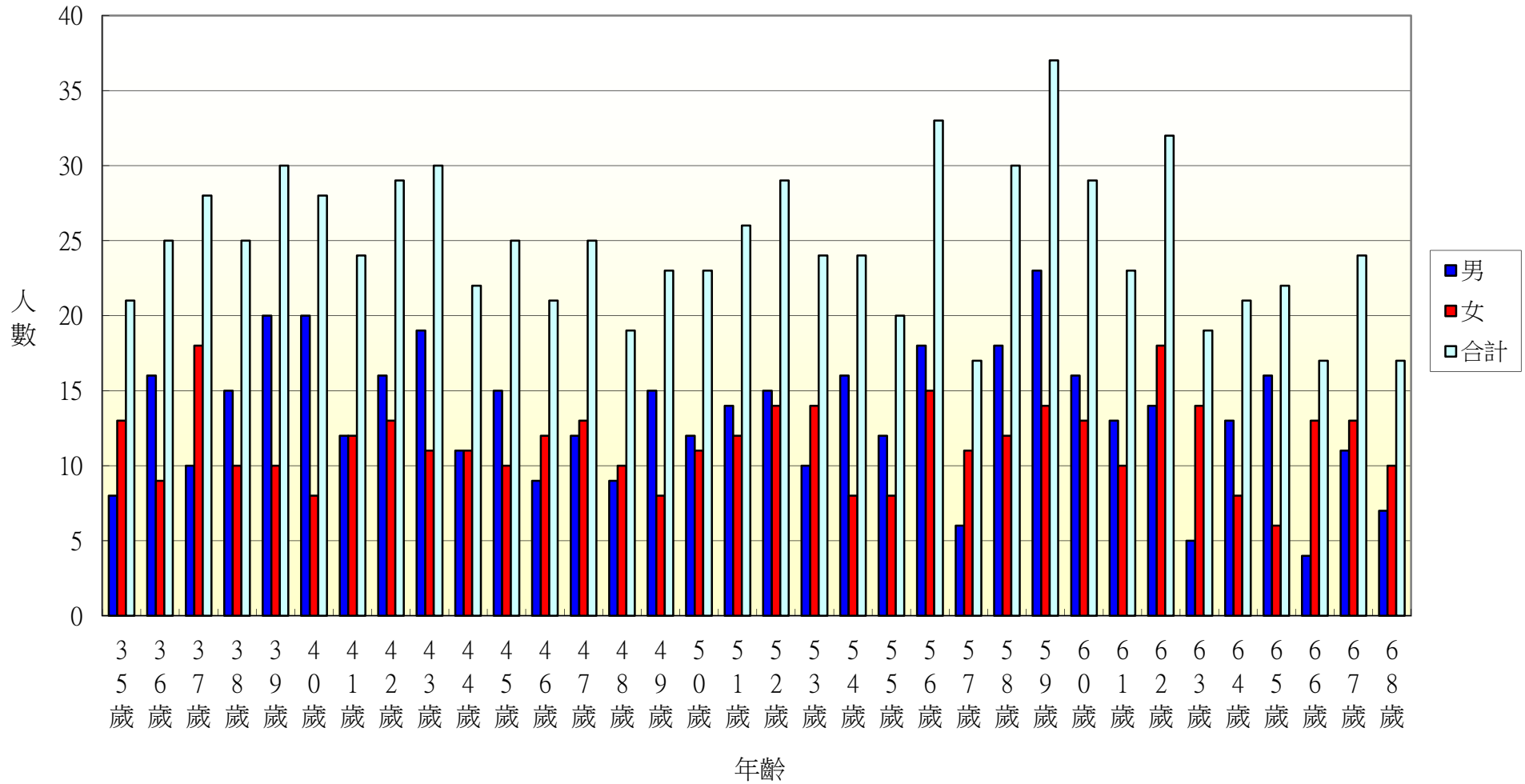
105年北斗鎮五權里各年齡層人口統計圖(69~100歲)



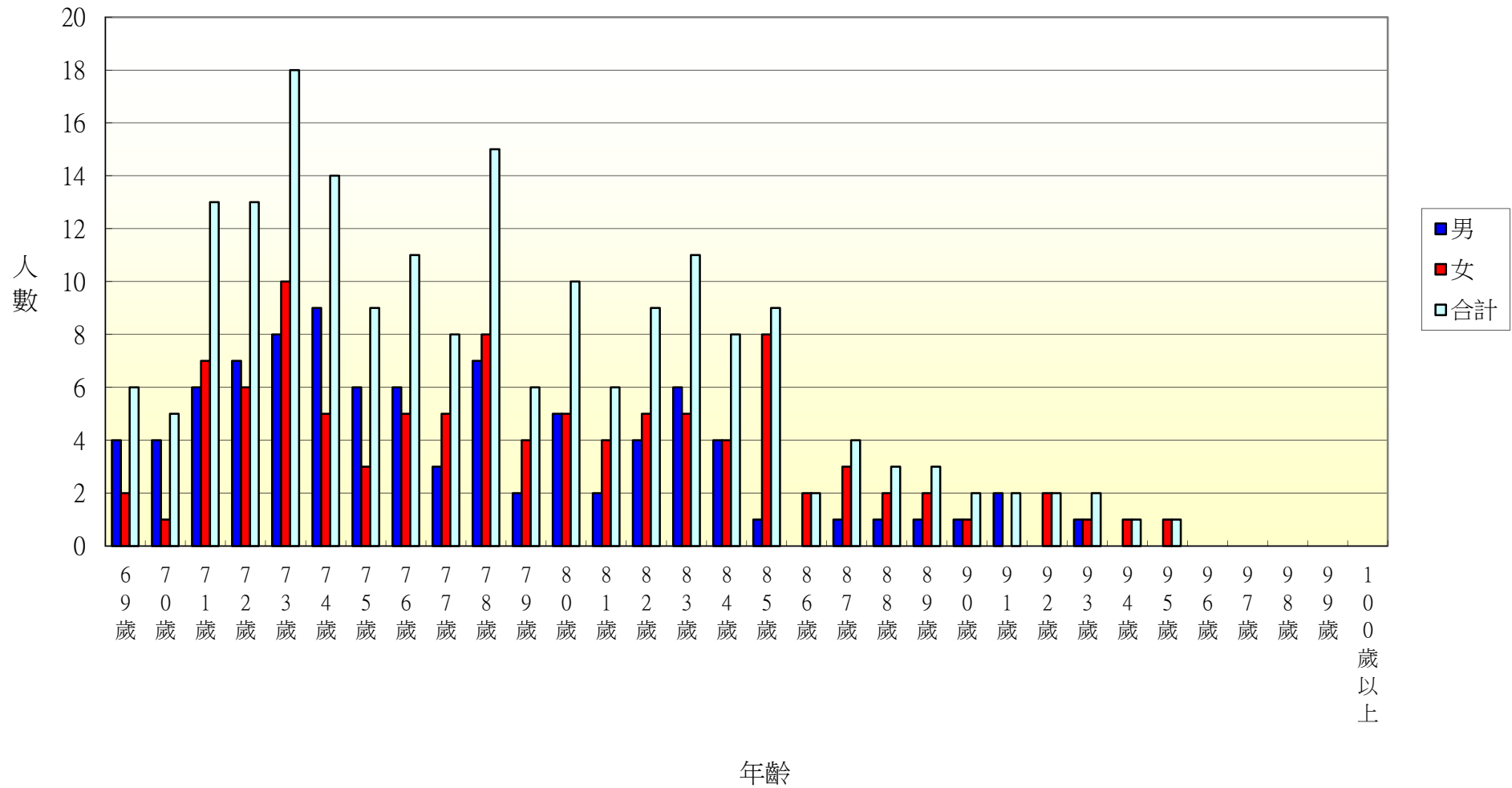
105年北斗鎮七星里各年齡層人口統計圖(0~34歲)



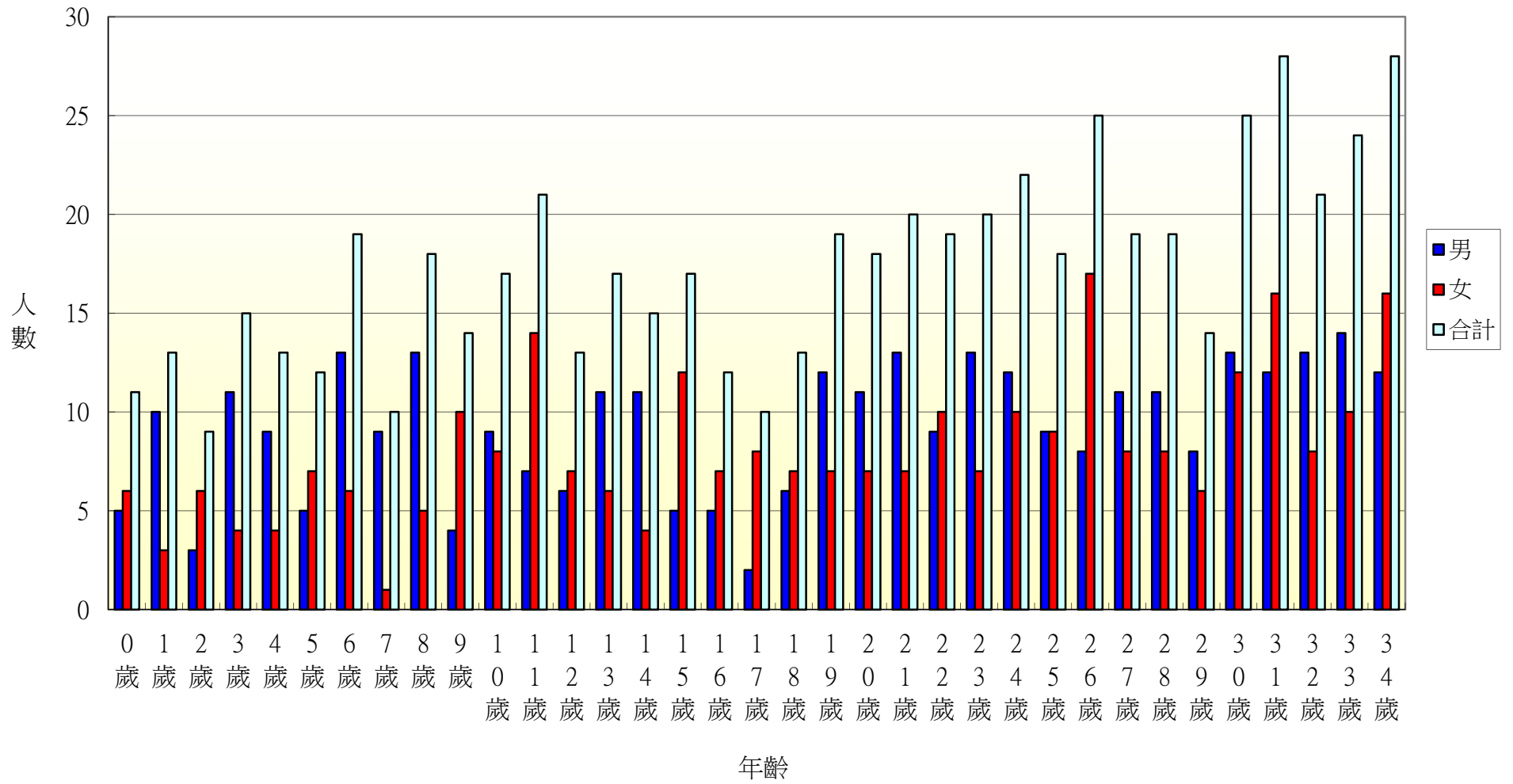
105年北斗鎮七星里各年齡層人口統計圖(35~68歲)



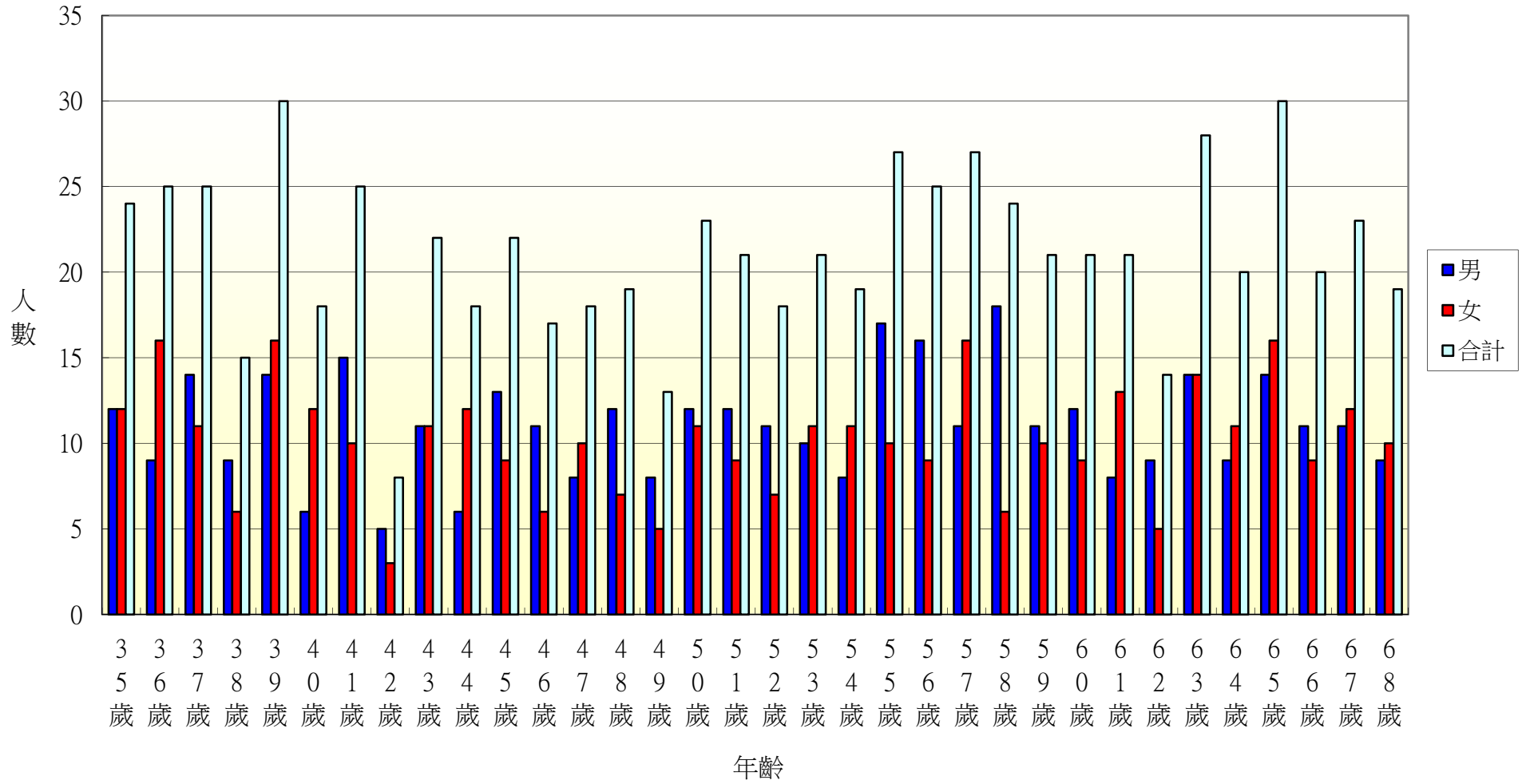
105年北斗鎮七星里各年齡層人口統計圖(69~100歲)



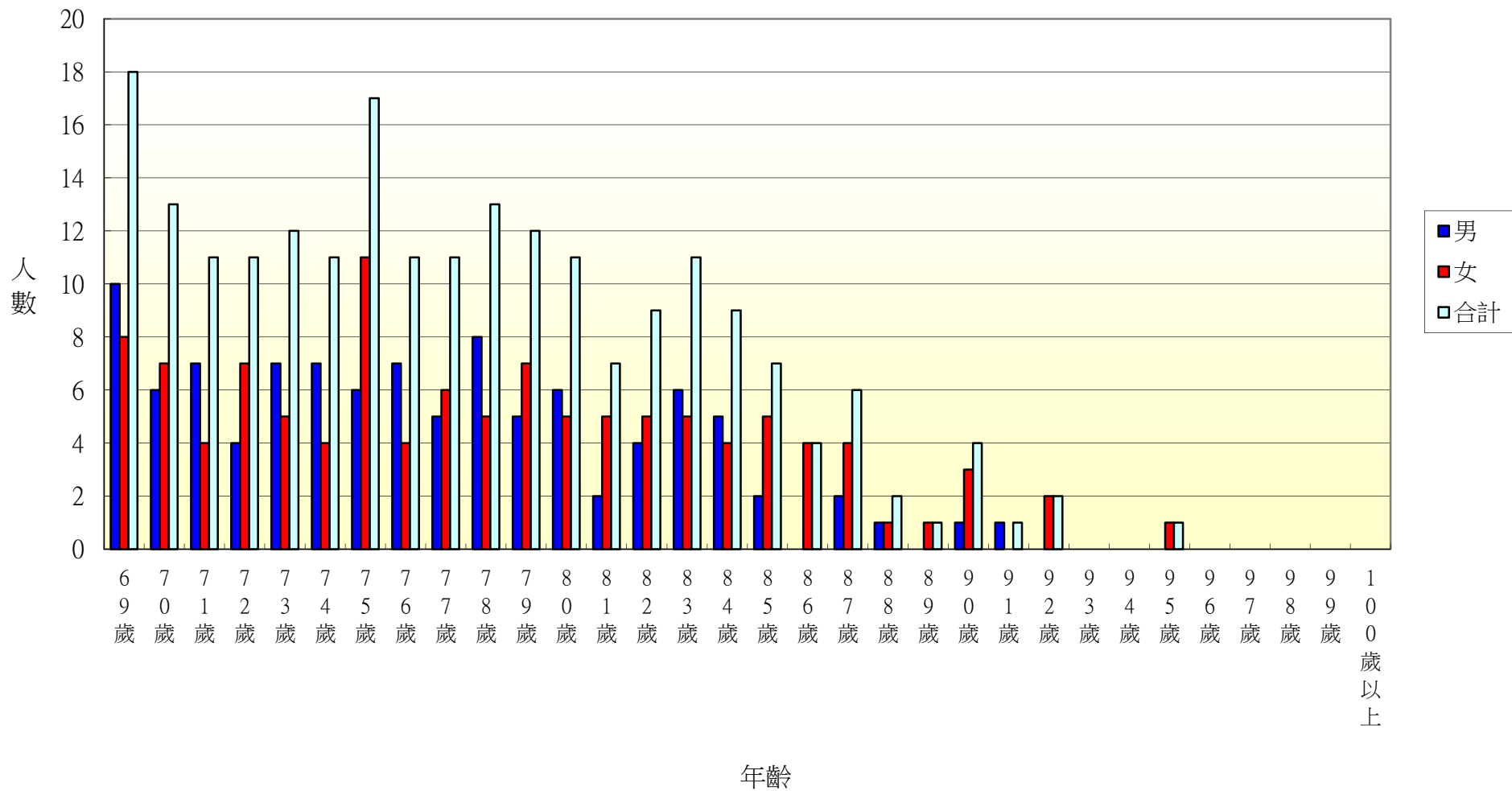
105年北斗鎮居仁里各年齡層人口統計圖(0~34歲)



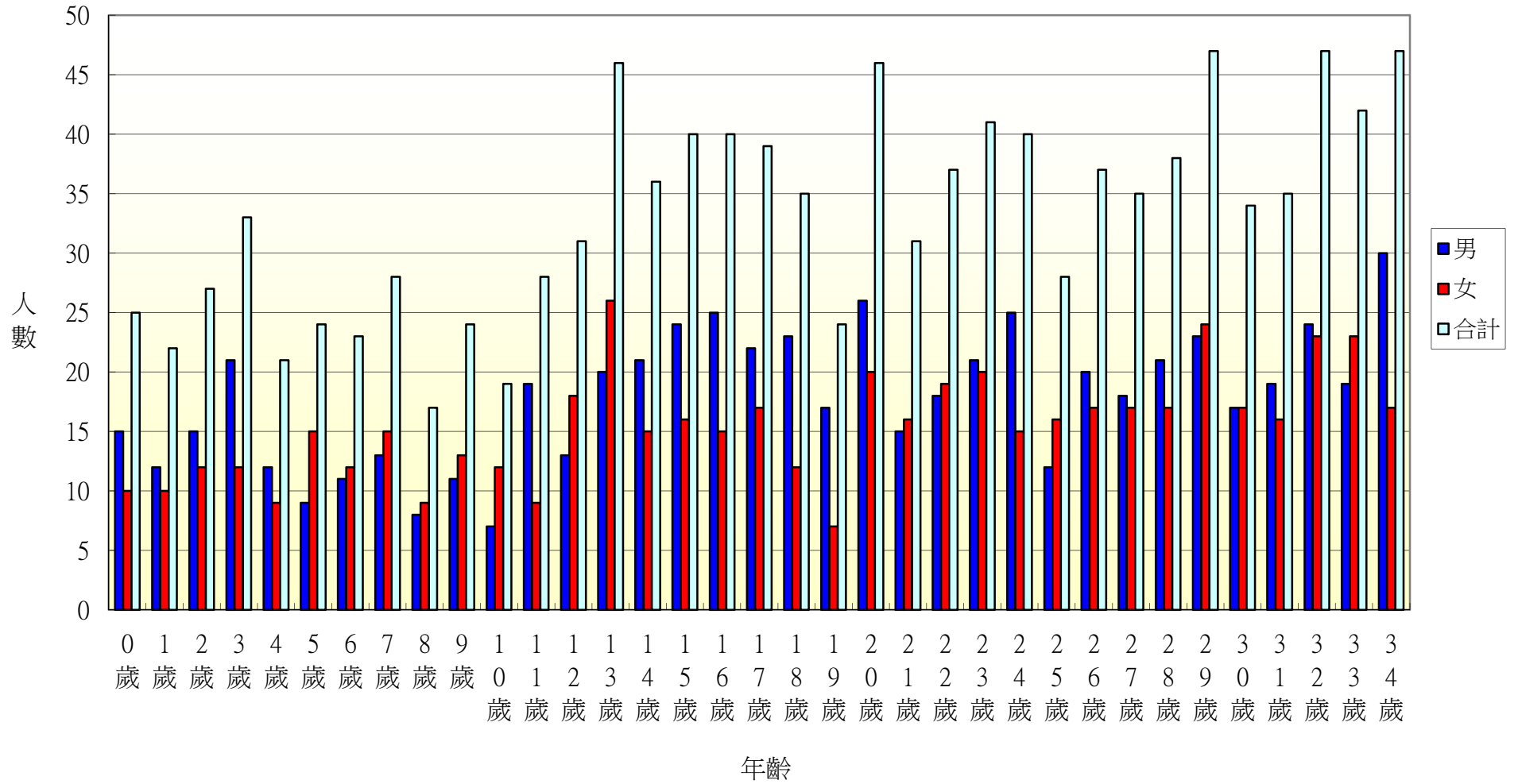
105年北斗鎮居仁里各年齡層人口統計圖(35~68歲)



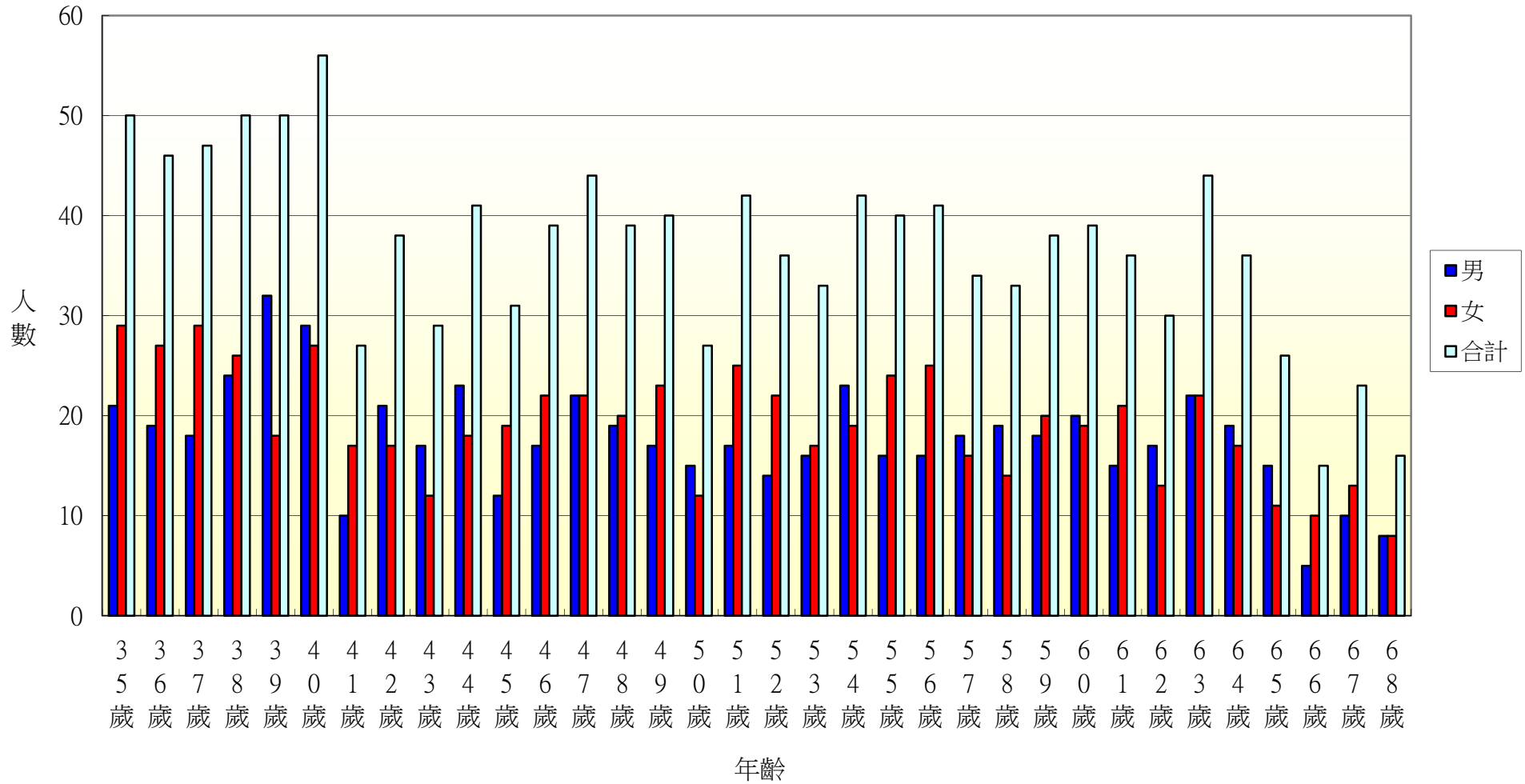
105年北斗鎮居仁里各年齡層人口統計圖(69~100歲)



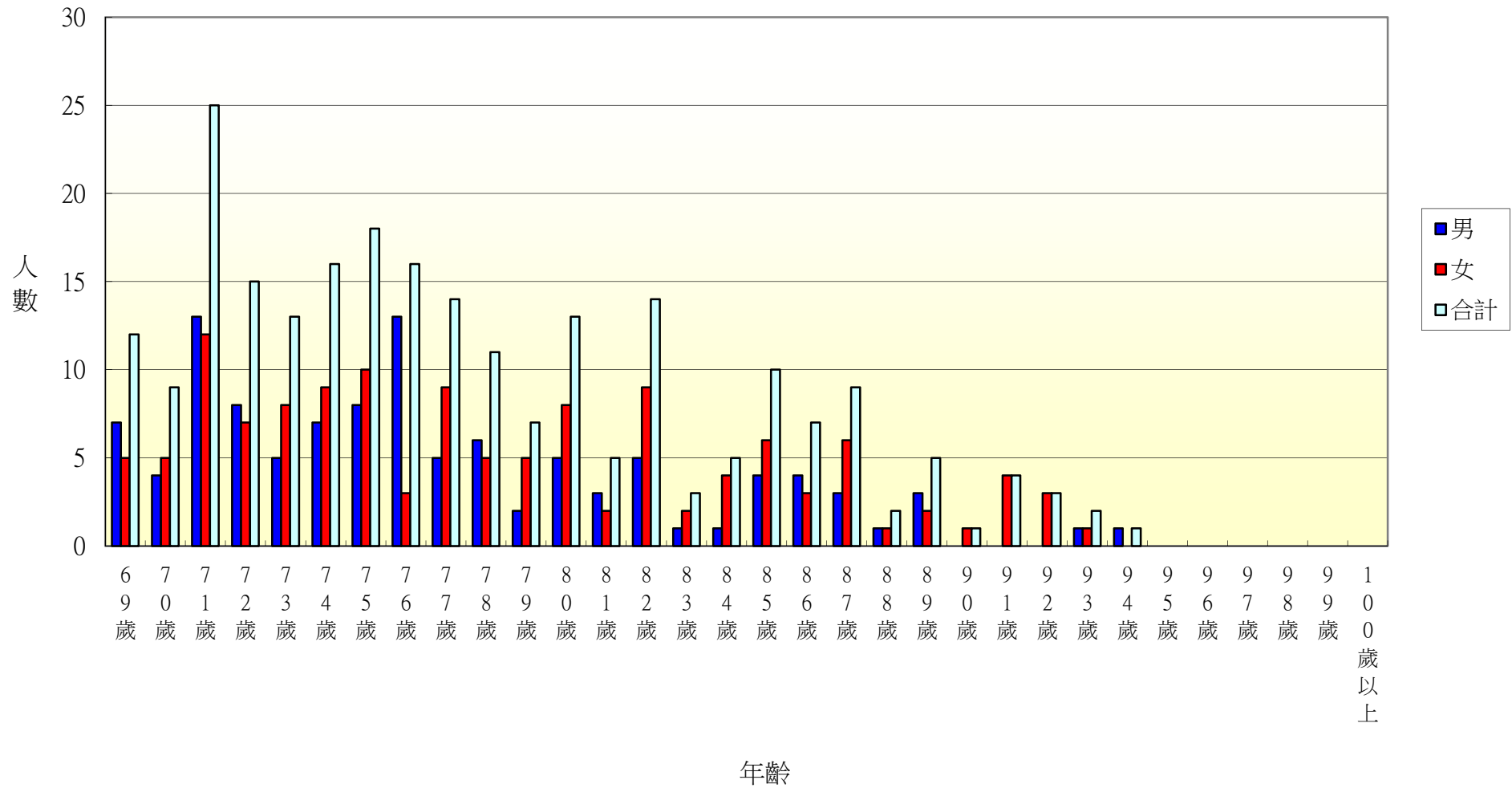
105年北斗鎮東光里各年齡層人口統計圖(0~34歲)



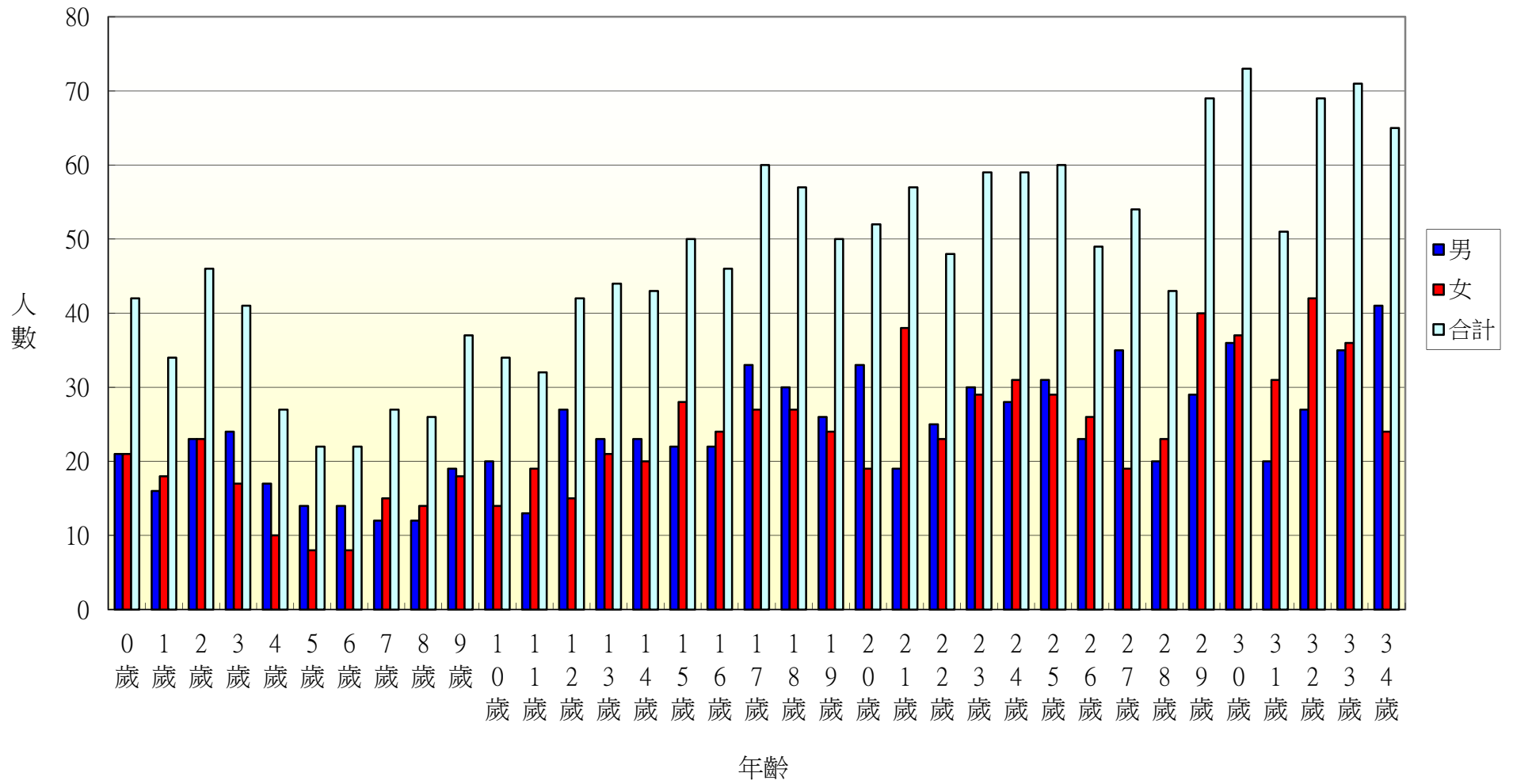
105年北斗鎮東光里各年齡層人口統計圖(35~68歲)



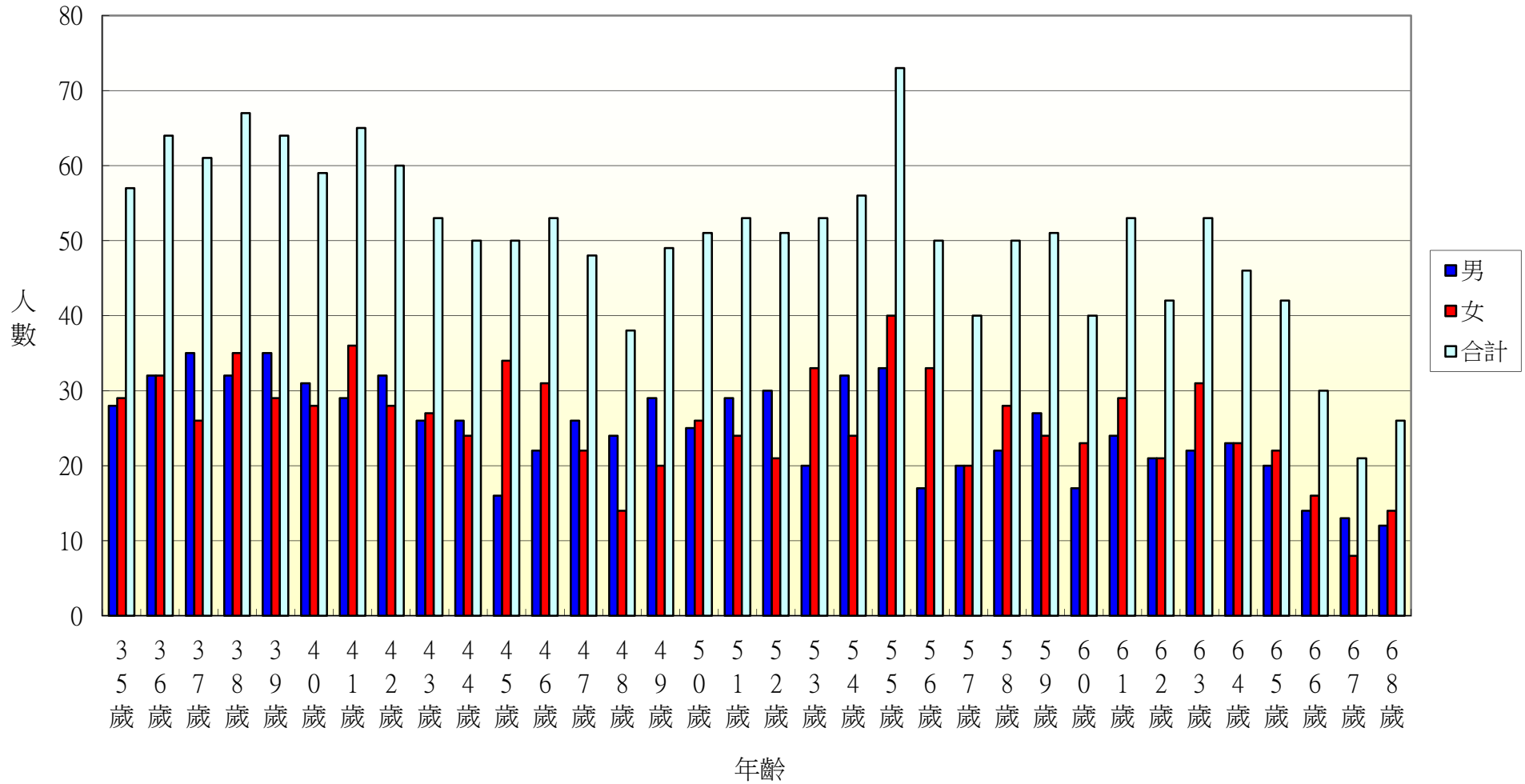
105年北斗鎮東光里各年齡層人口統計圖(69~100歲)



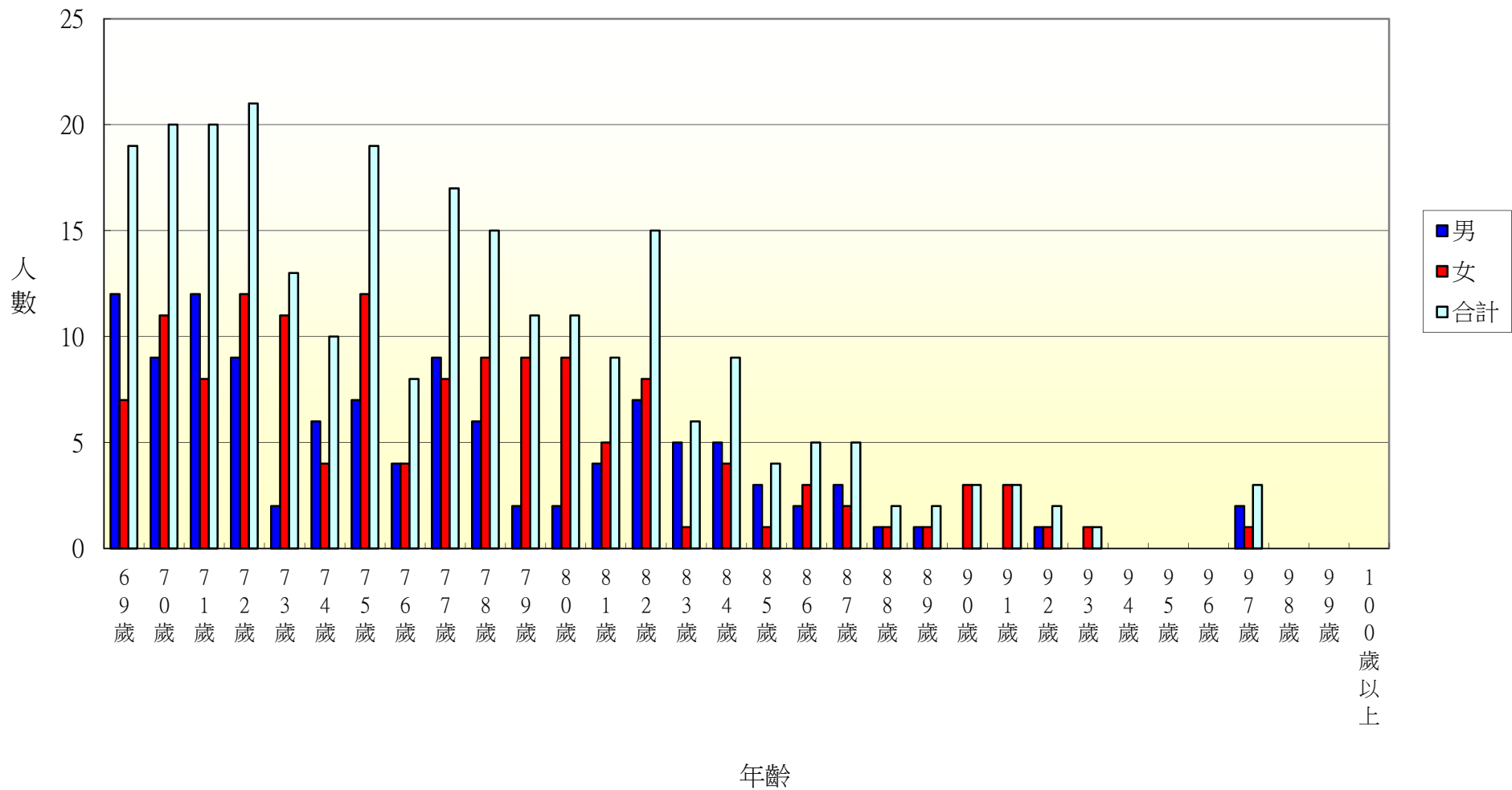
105年北斗鎮文昌里各年齡層人口統計圖(0~34歲)



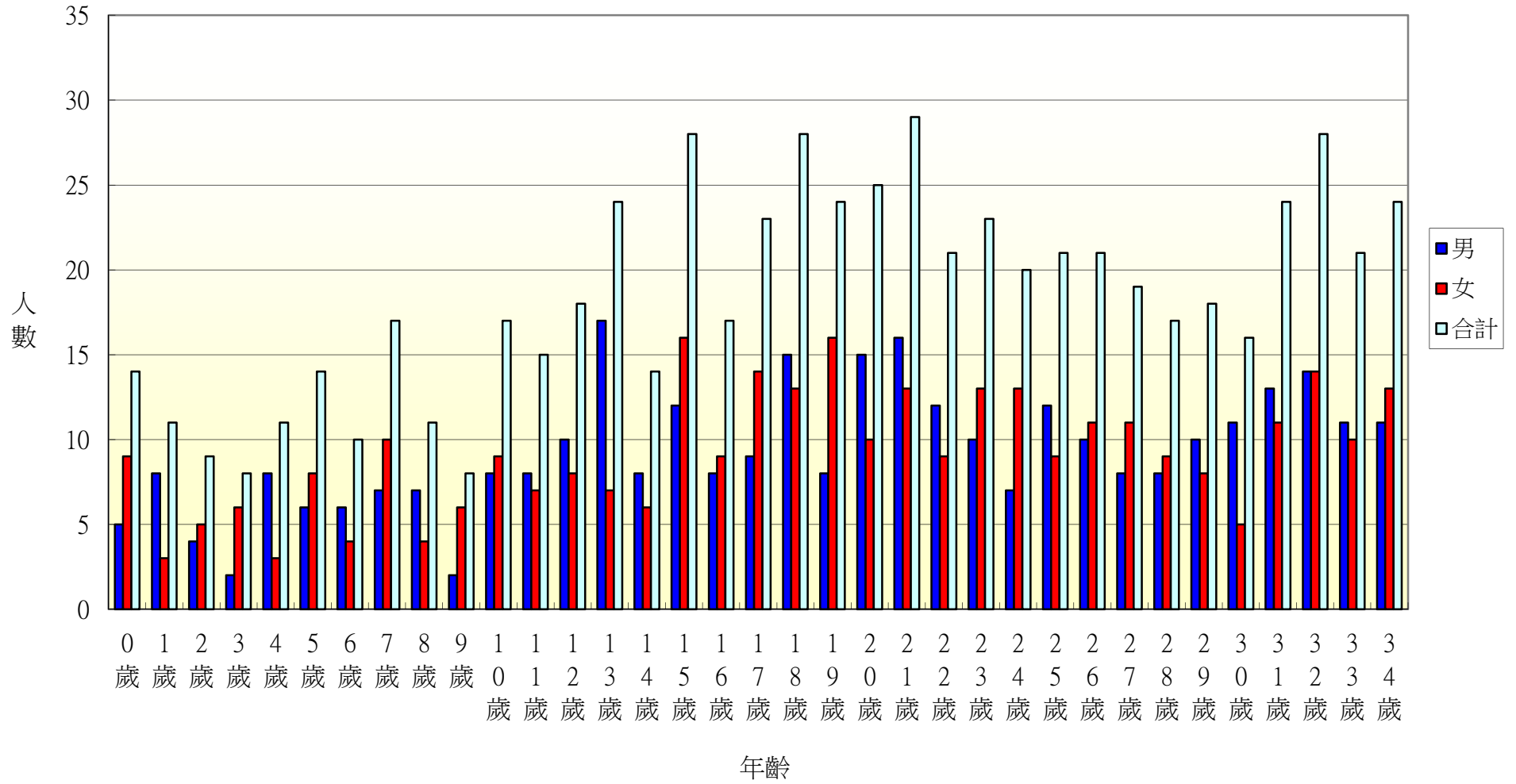
105年北斗鎮文昌里各年齡層人口統計圖(35~68歲)



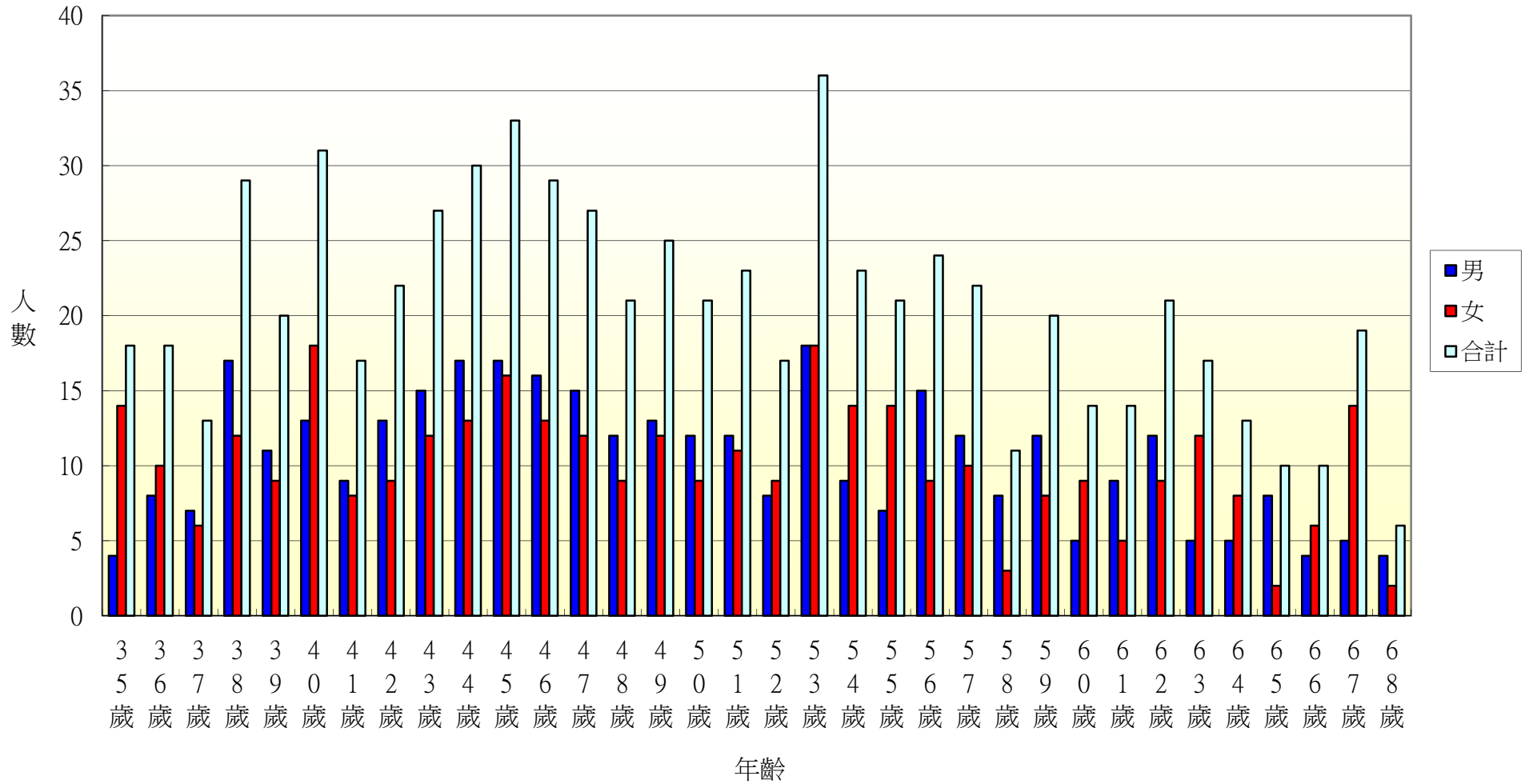
105年北斗鎮文昌里各年齡層人口統計圖(69~100歲)



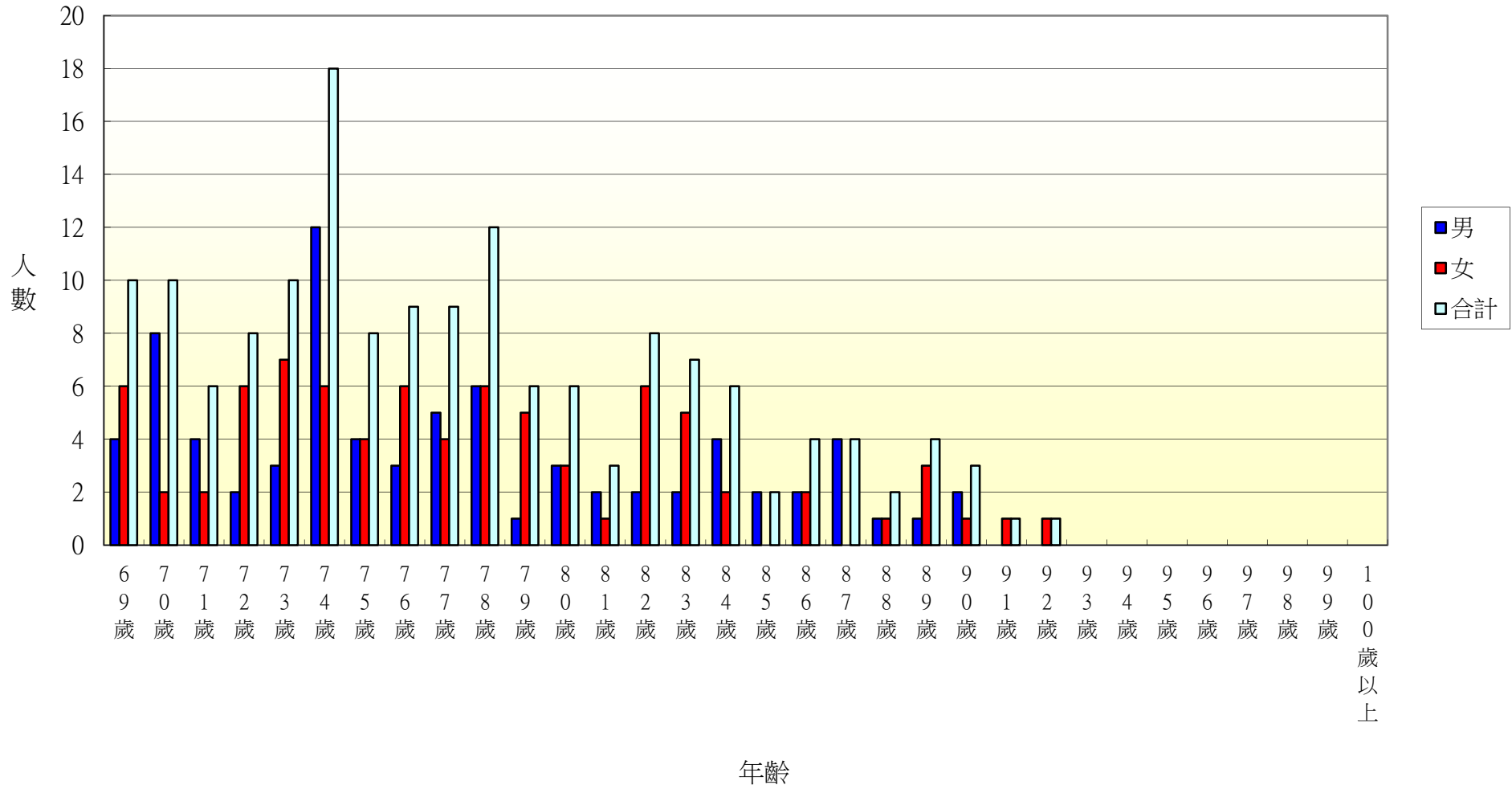
105年北斗鎮中和里各年齡層人口統計圖(0~34歲)



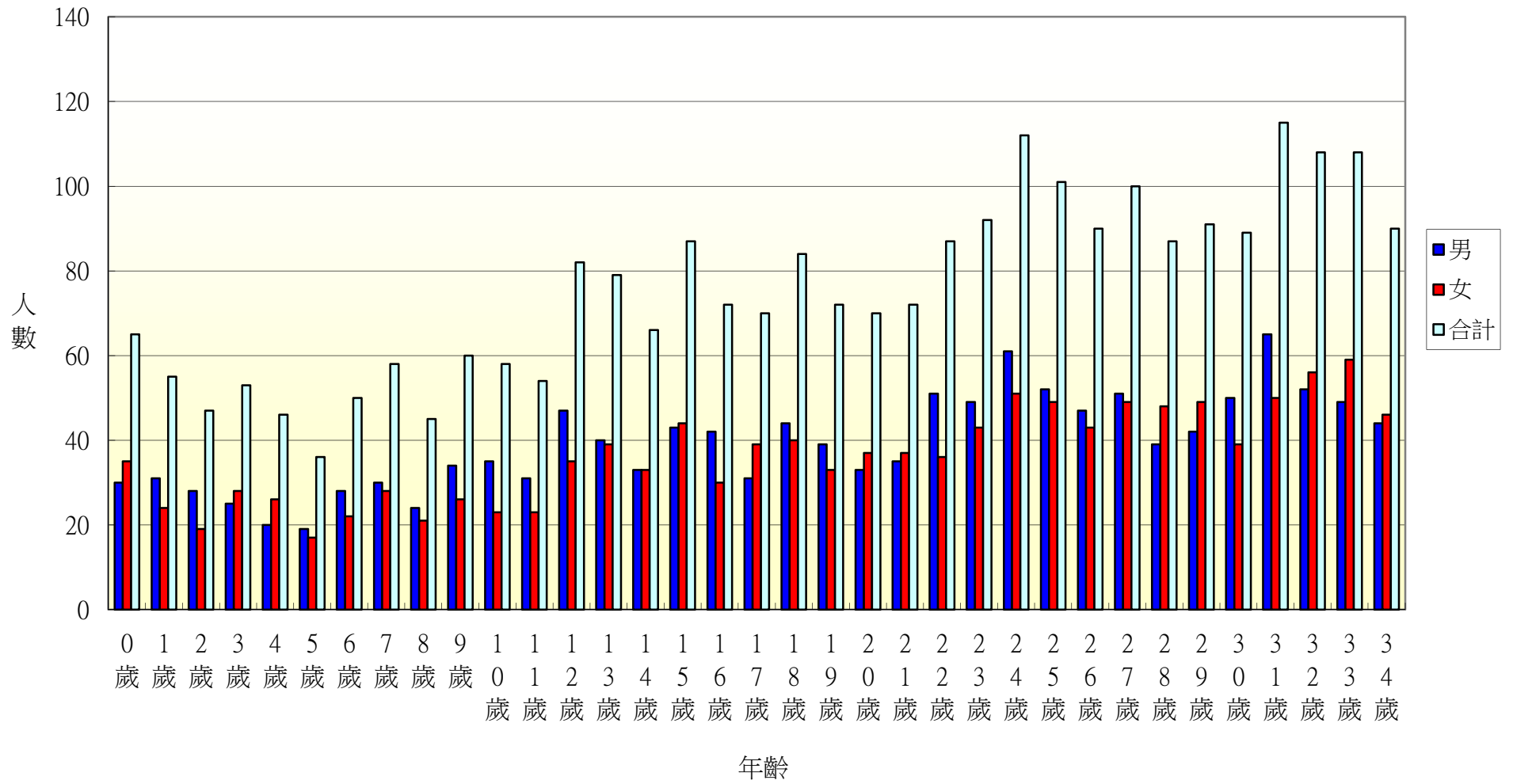
105年北斗鎮中和里各年齡層人口統計圖(35~68歲)



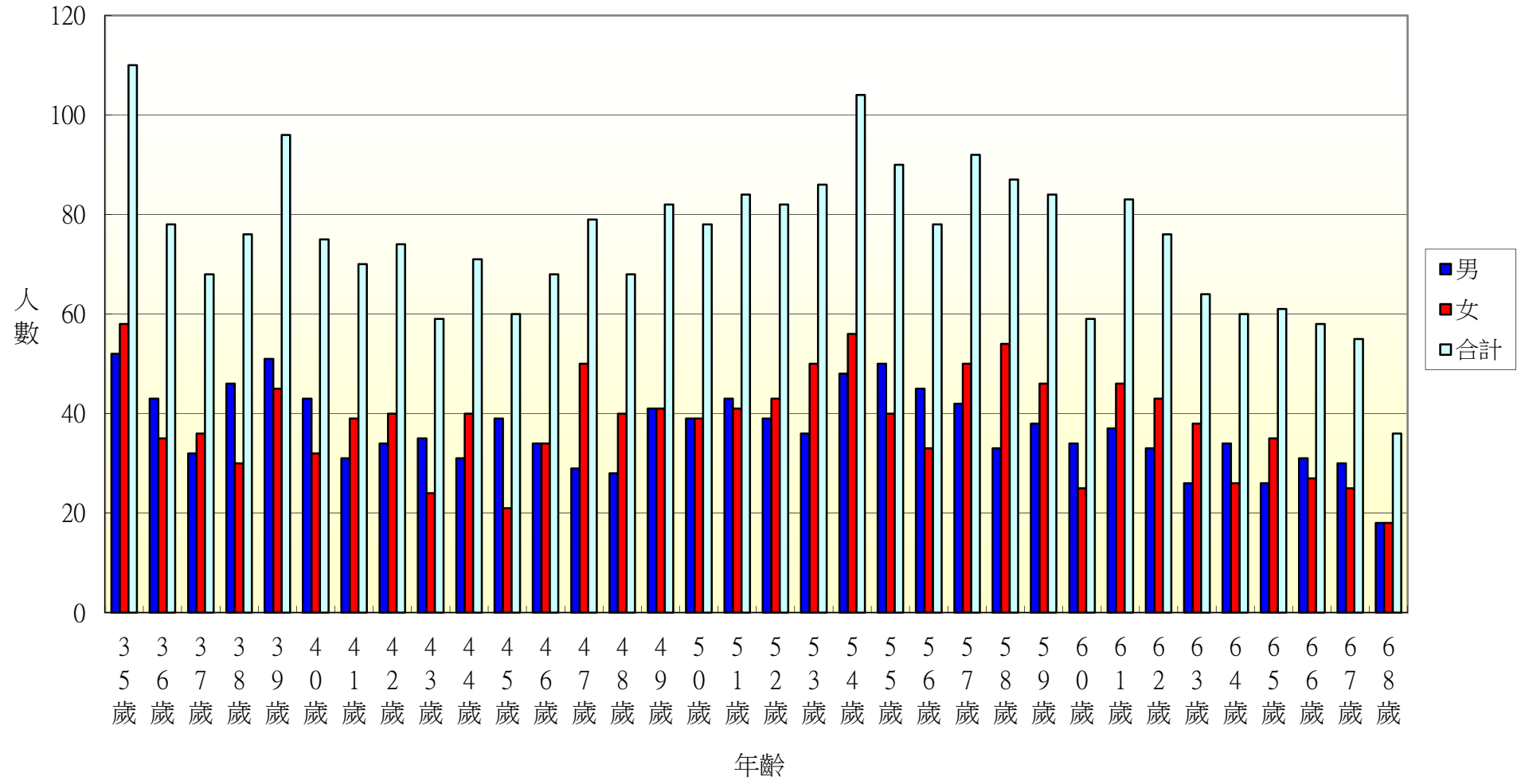
105年北斗鎮中和里各年齡層人口統計圖(69~100歲)



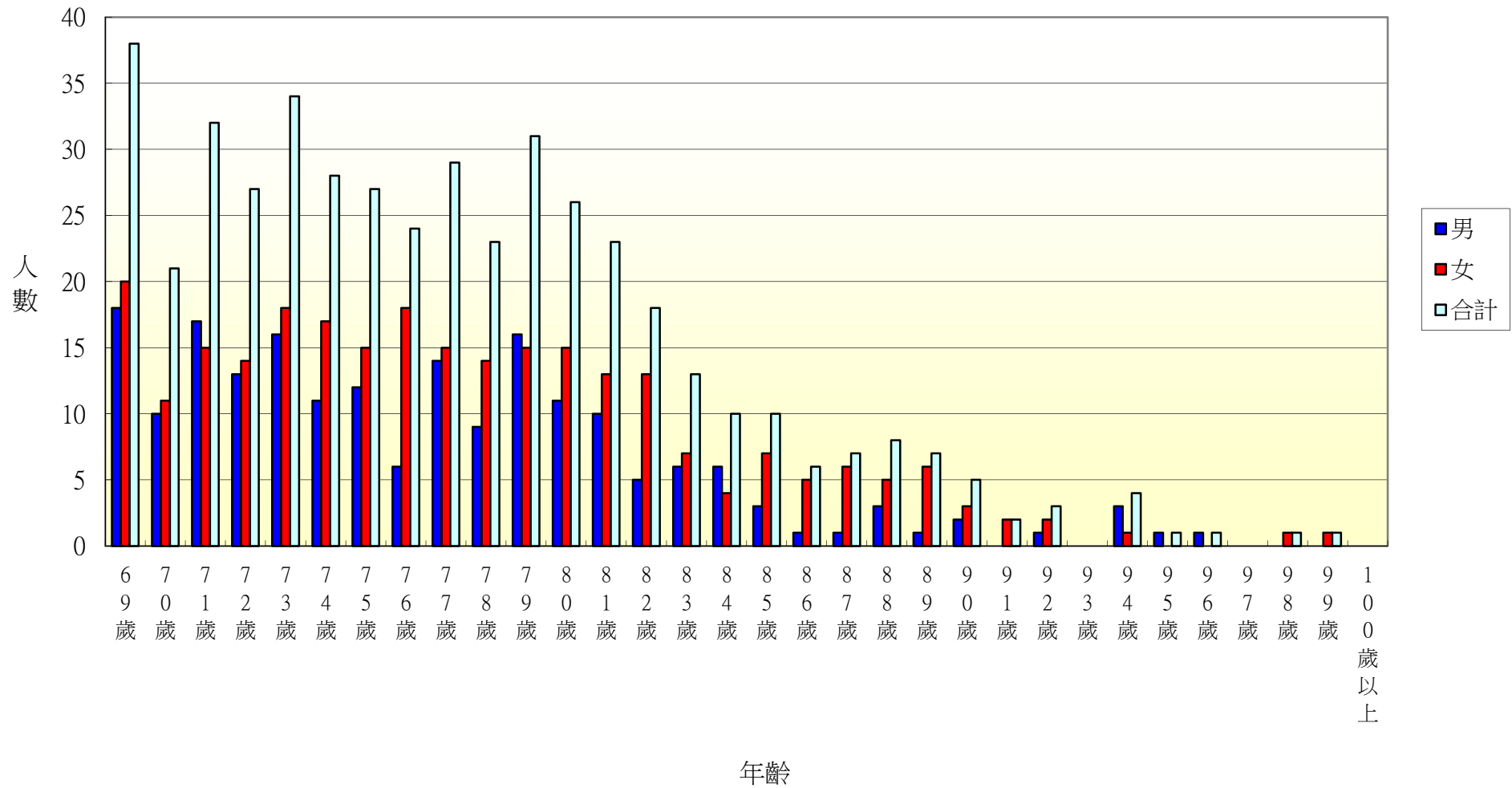
105年北斗鎮西德里各年齡層人口統計圖(0~34歲)



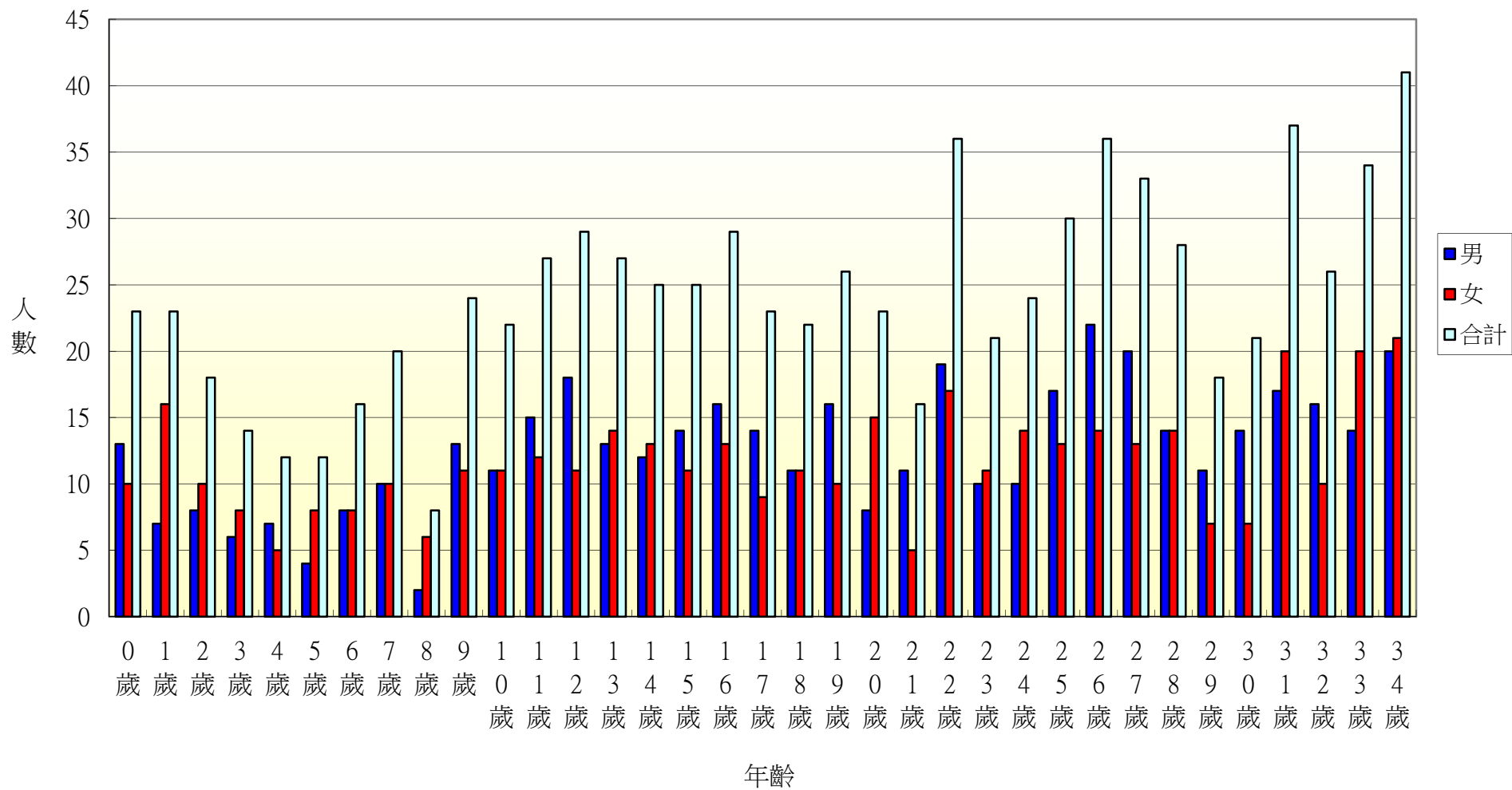
105年北斗鎮西德里各年齡層人口統計圖(35~68歲)



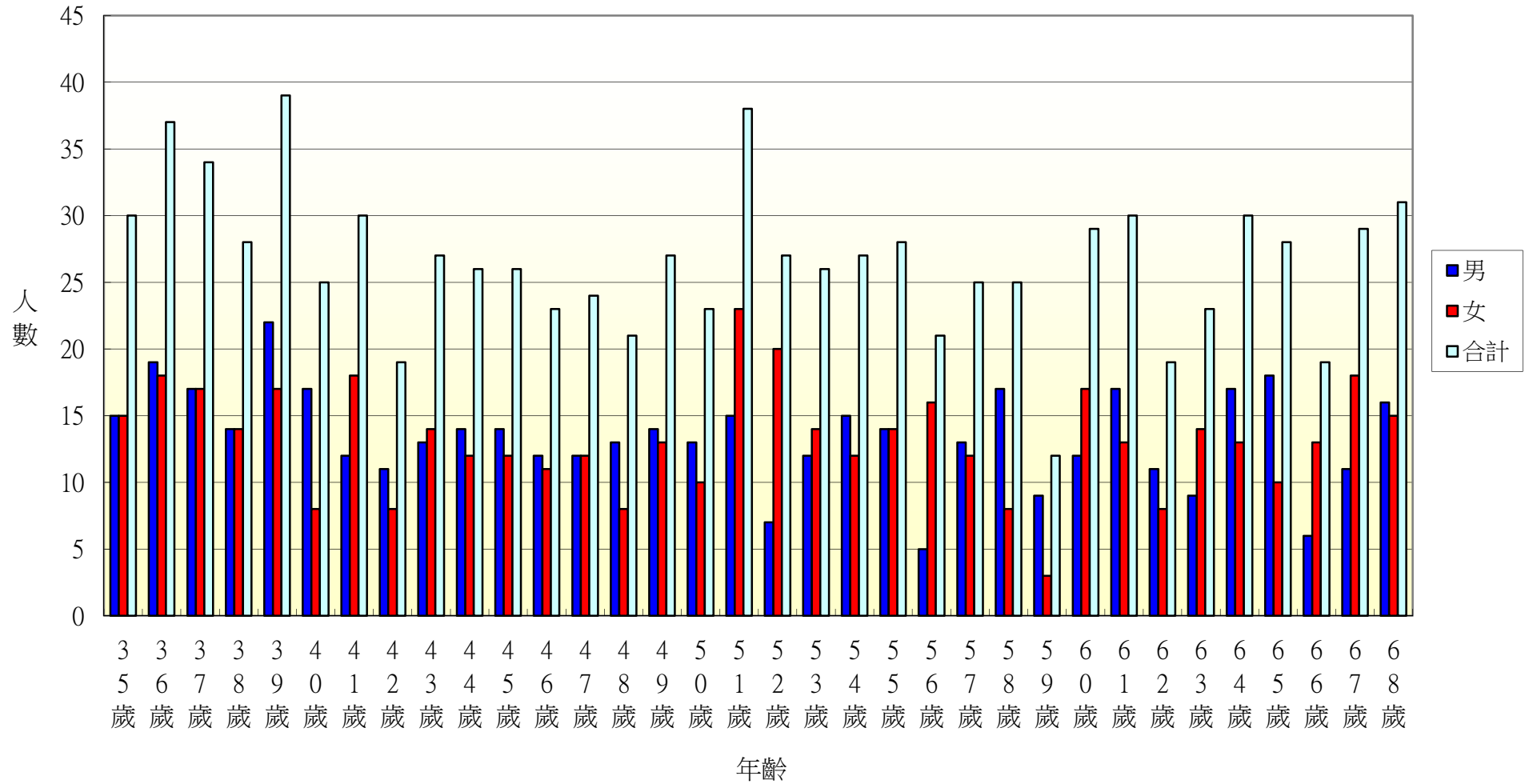
105年北斗鎮西德里各年齡層人口統計圖(69~100歲)



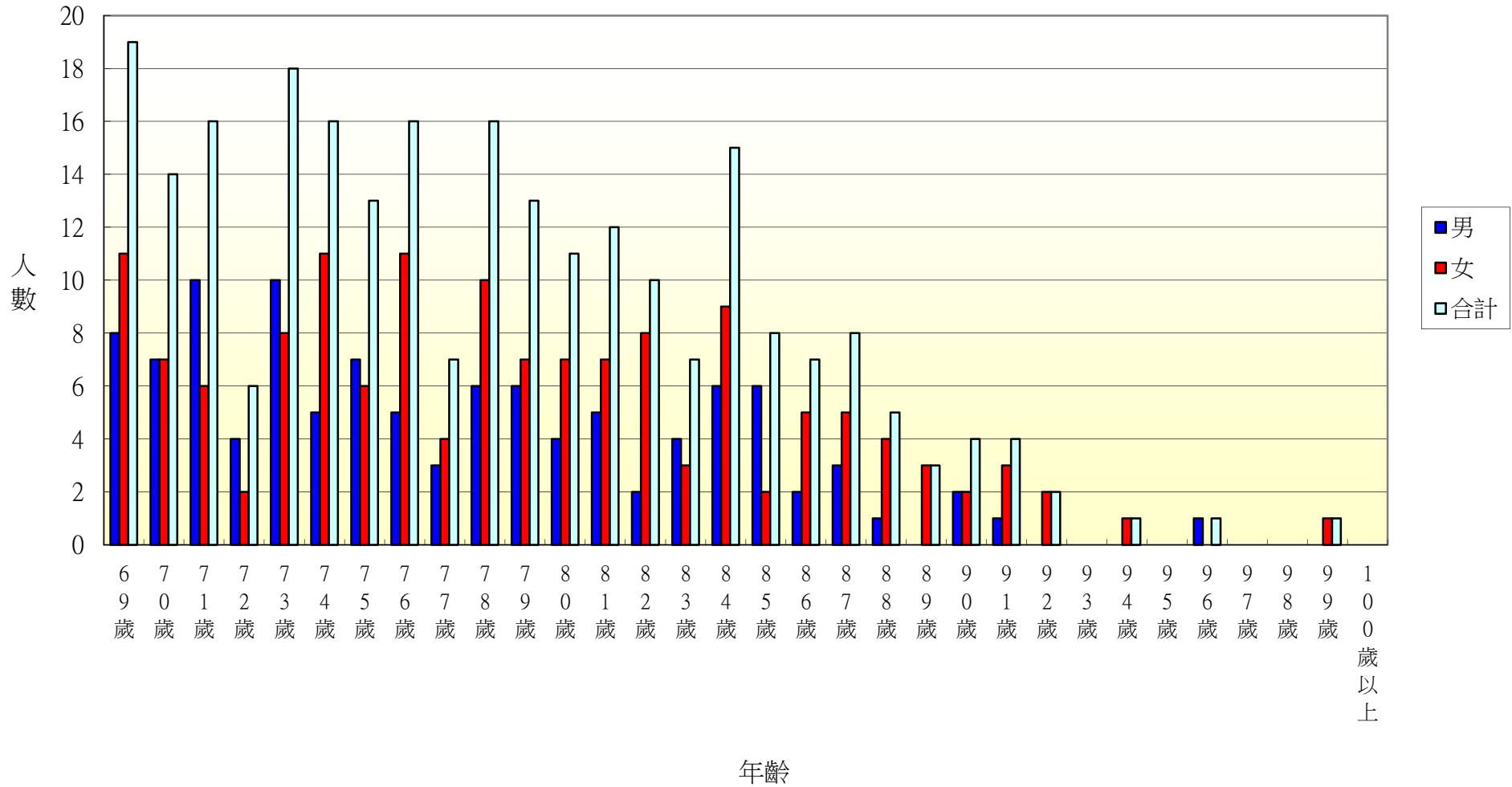
105年北斗鎮西安里各年齡層人口統計圖(0~34歲)



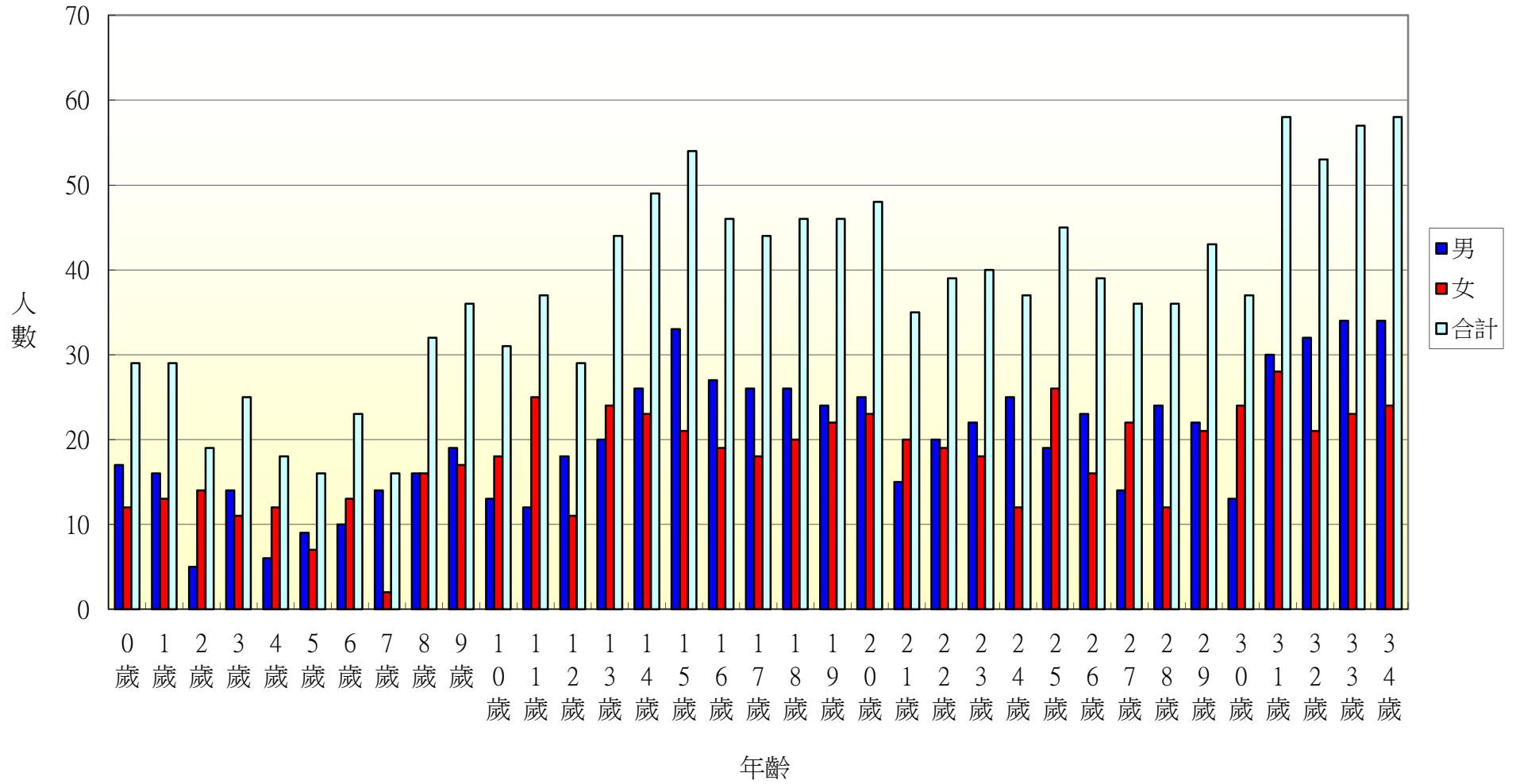
105年北斗鎮西安里各年齡層人口統計圖(35~68歲)



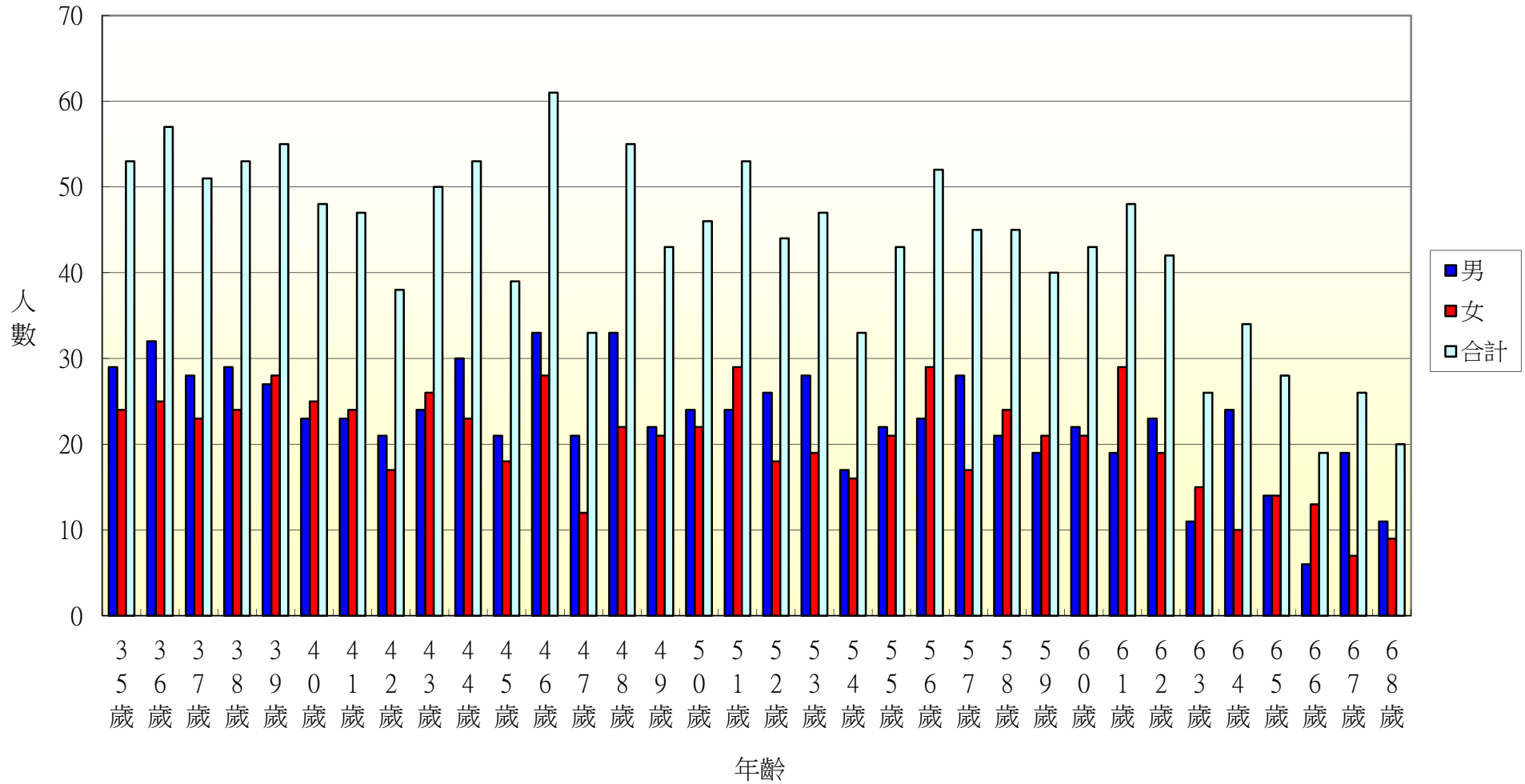
105年北斗鎮西安里各年齡層人口統計圖(69~100歲)



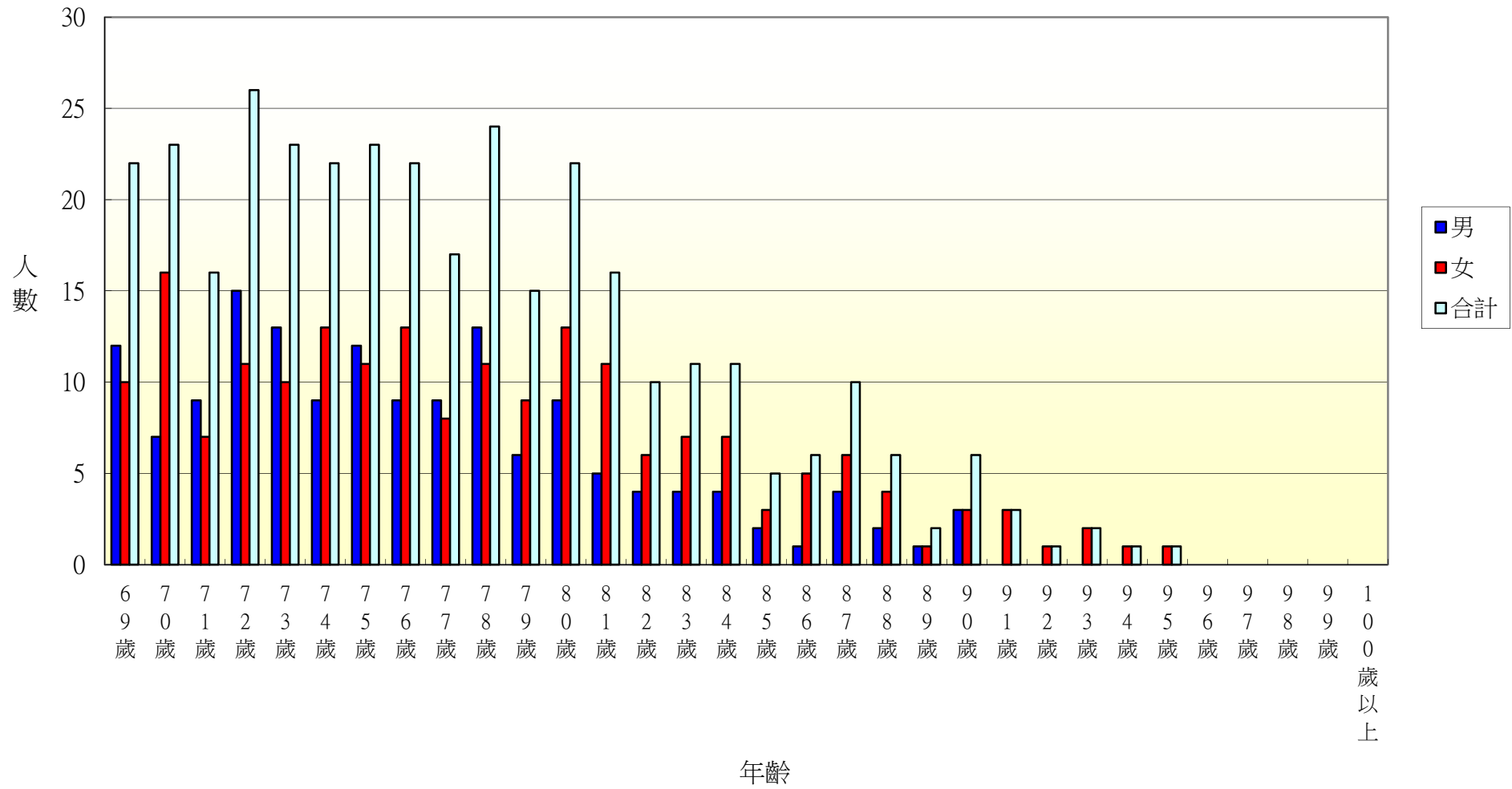
105年北斗鎮中寮里各年齡層人口統計圖(0~34歲)



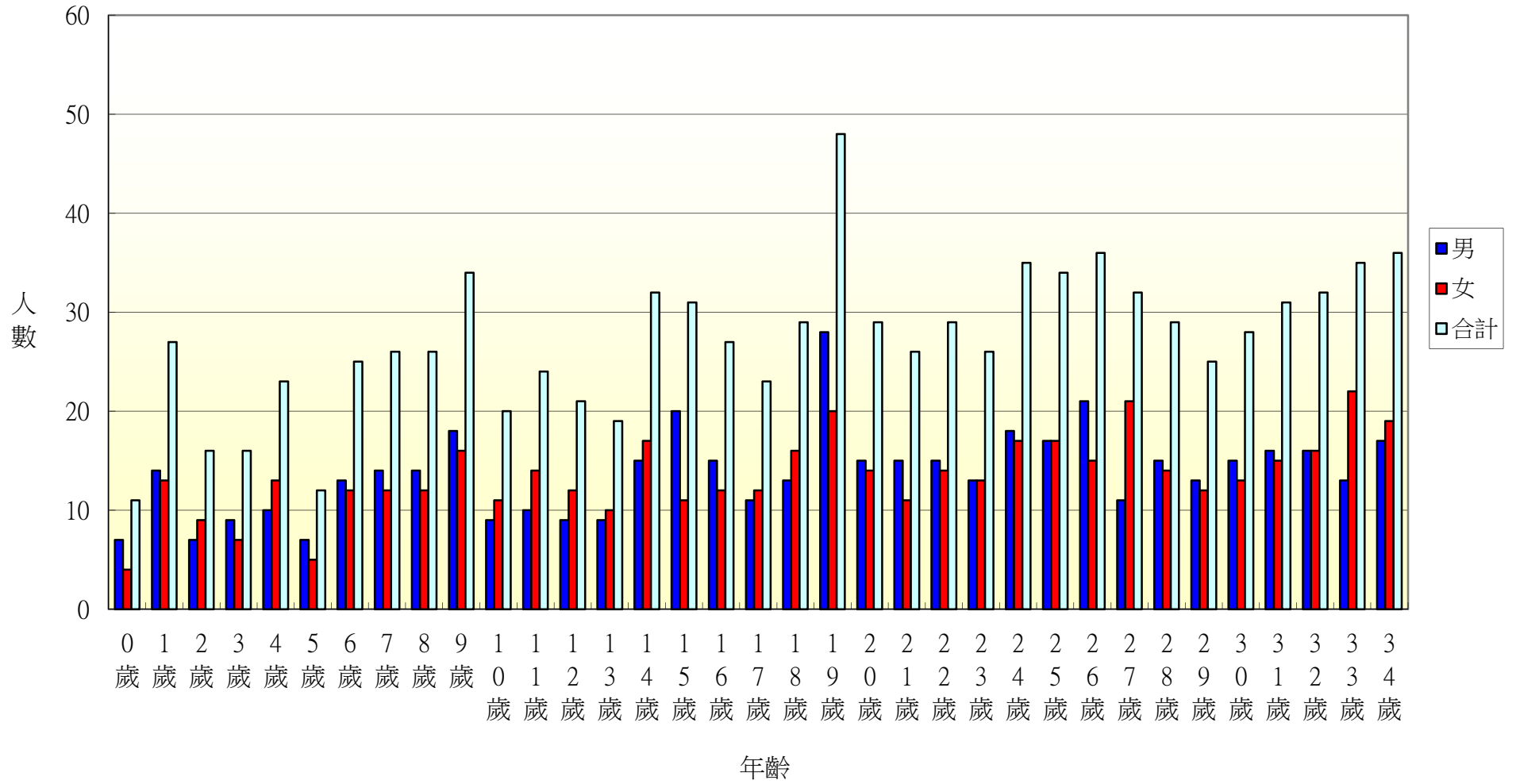
105年北斗鎮中寮里各年齡層人口統計圖(35~68歲)



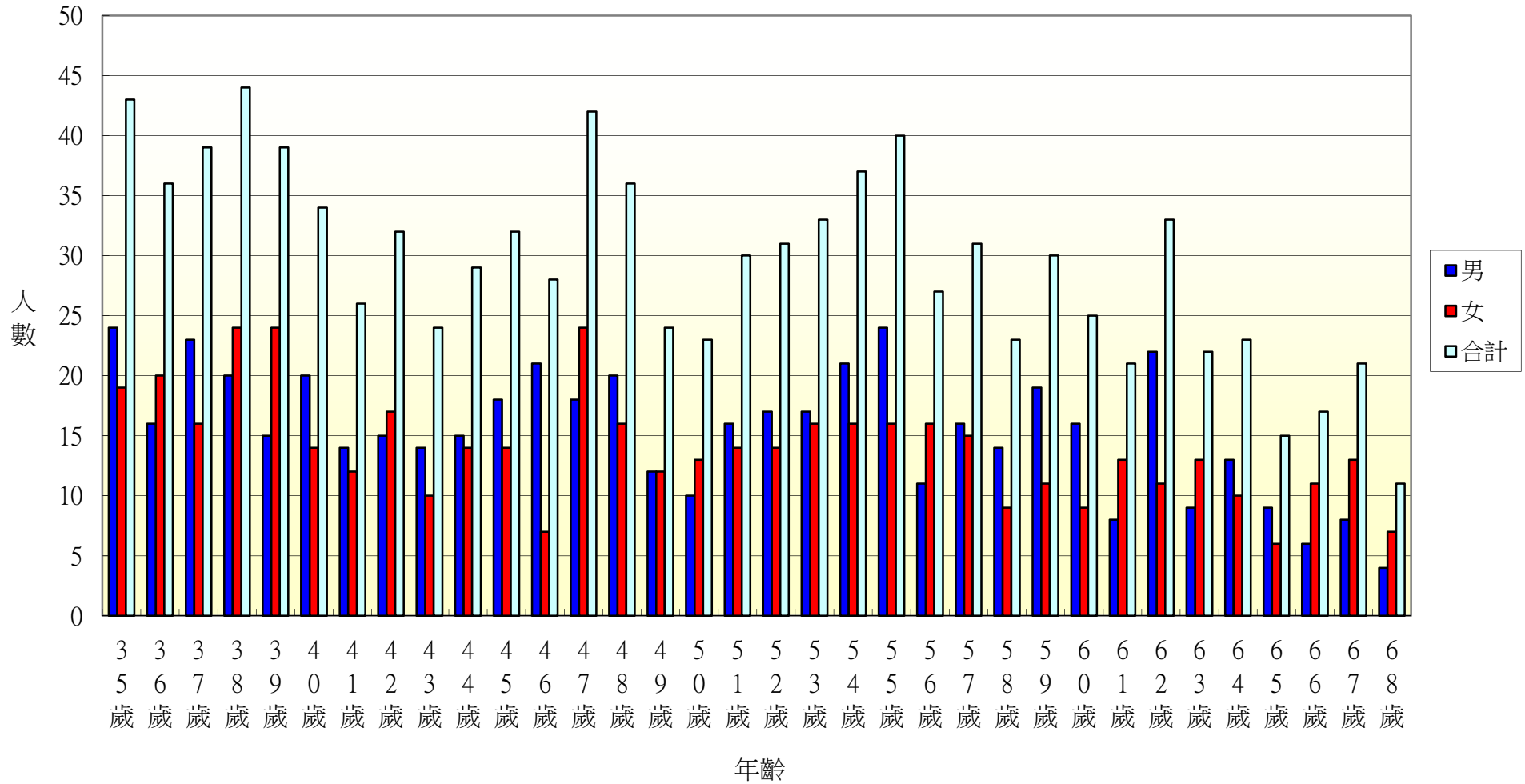
105年北斗鎮中寮里各年齡層人口統計圖(69~100歲)



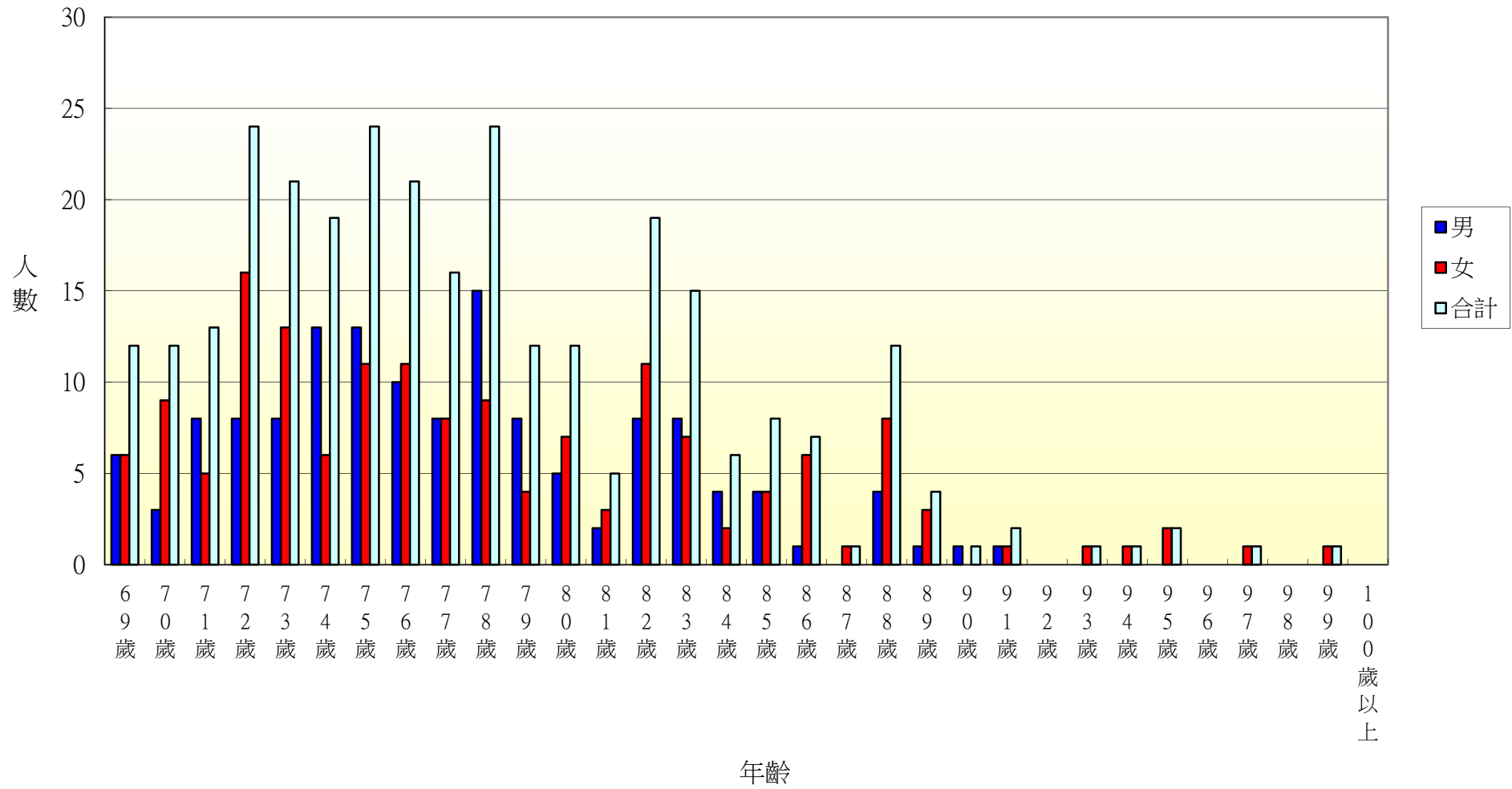
105年北斗鎮大道里各年齡層人口統計圖(0~34歲)



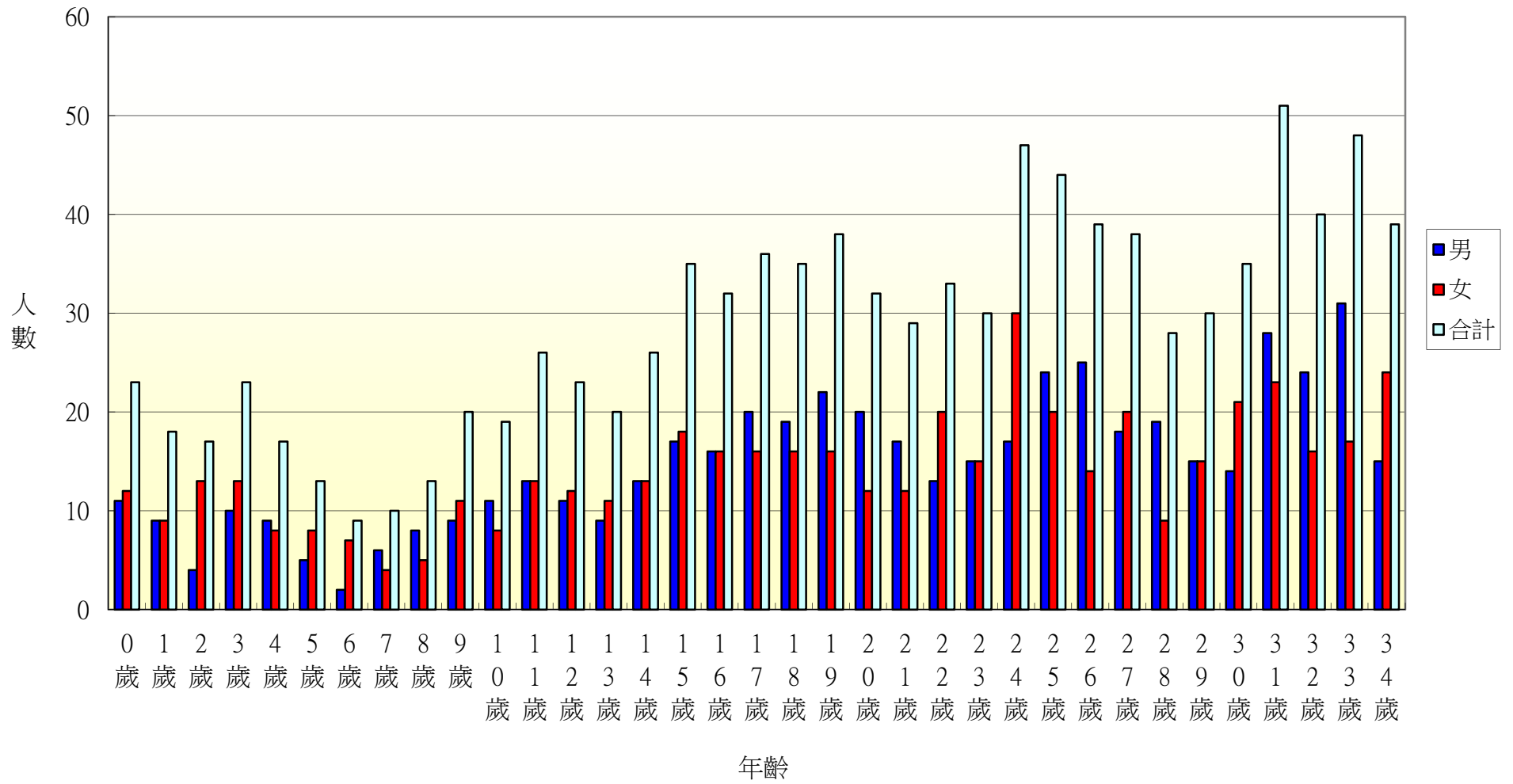
105年北斗鎮大道里各年齡層人口統計圖(35~68歲)



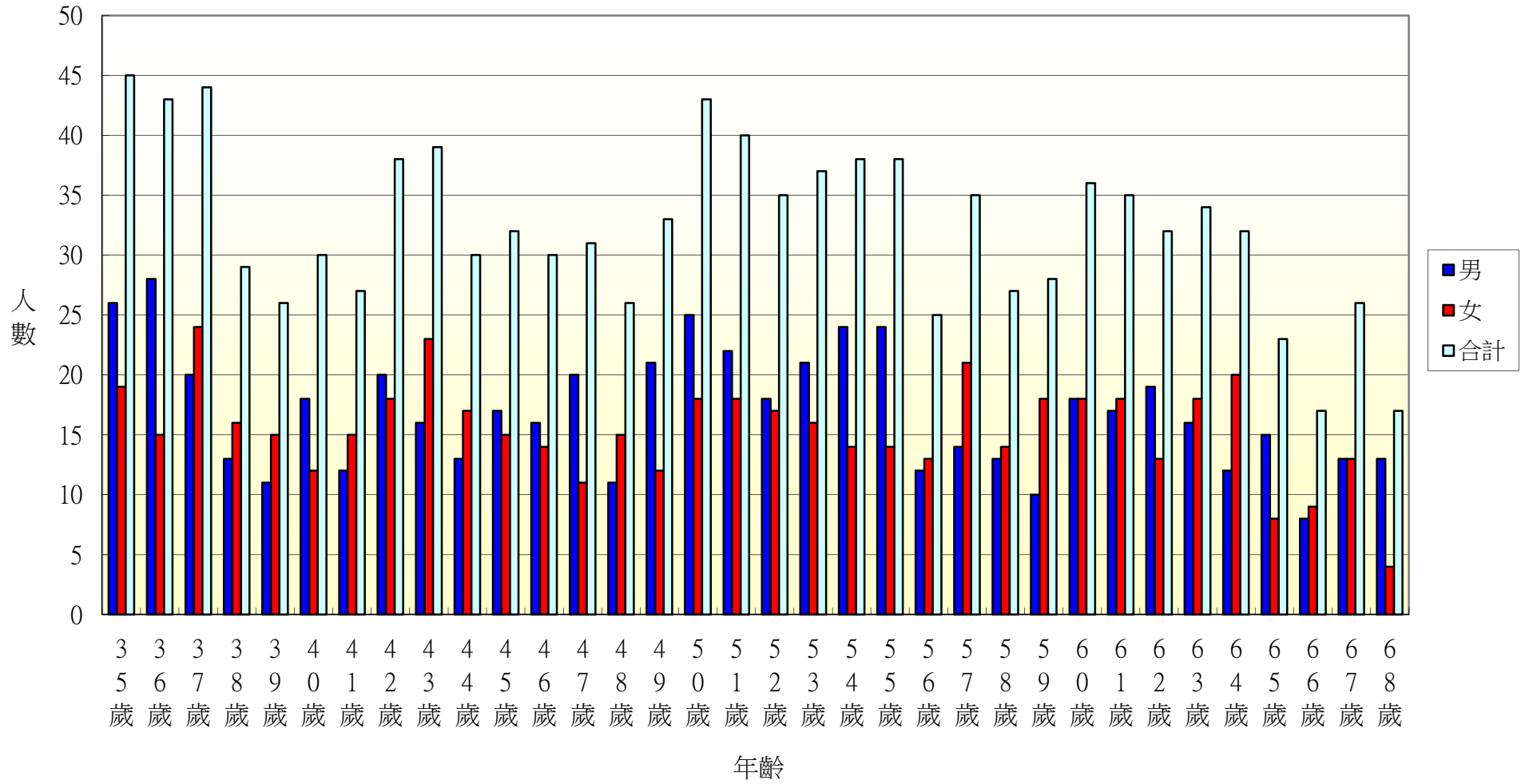
105年北斗鎮大道里各年齡層人口統計圖(69~100歲)



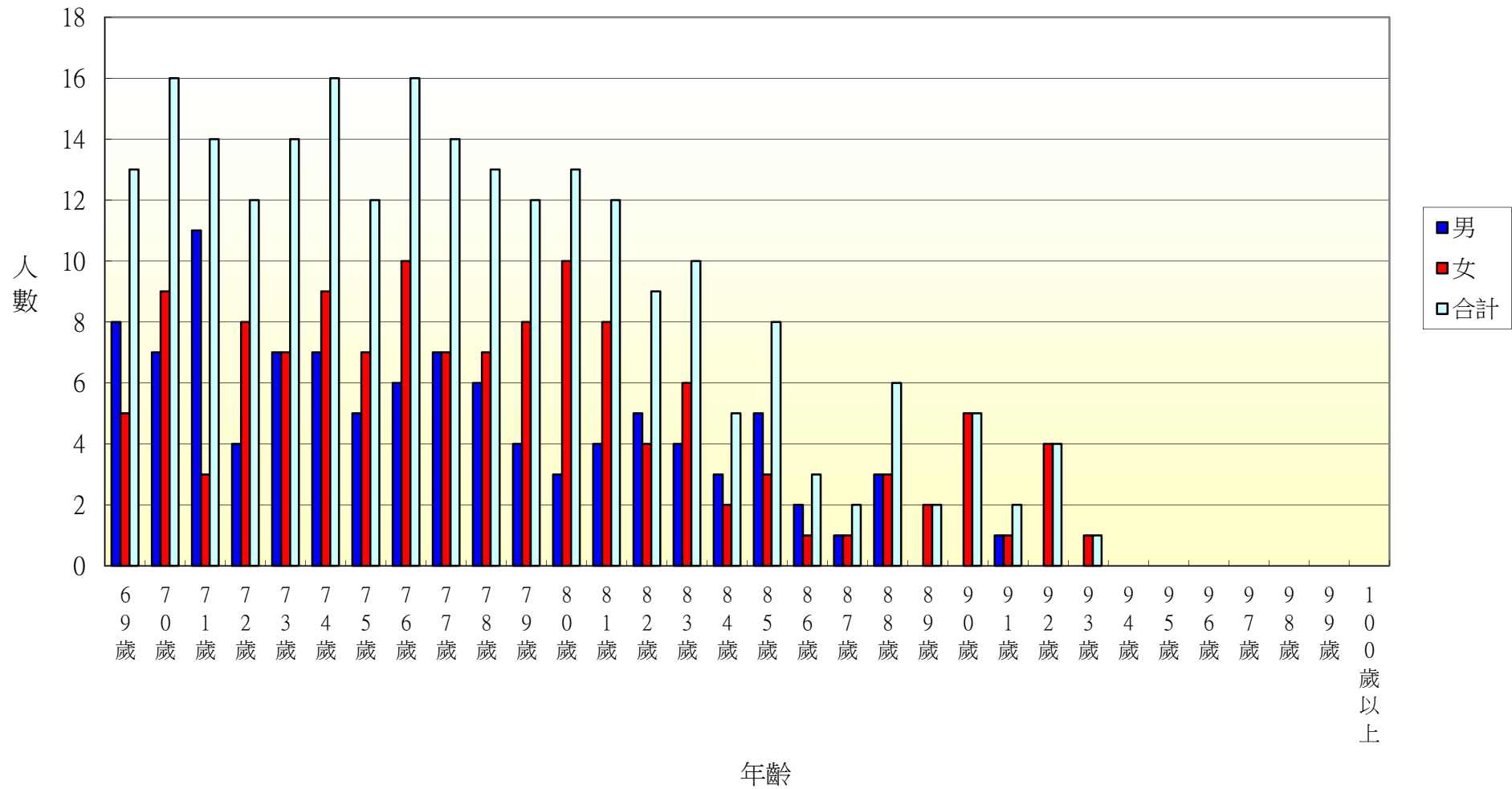
105年北斗鎮新生里各年齡層人口統計圖(0~34歲)



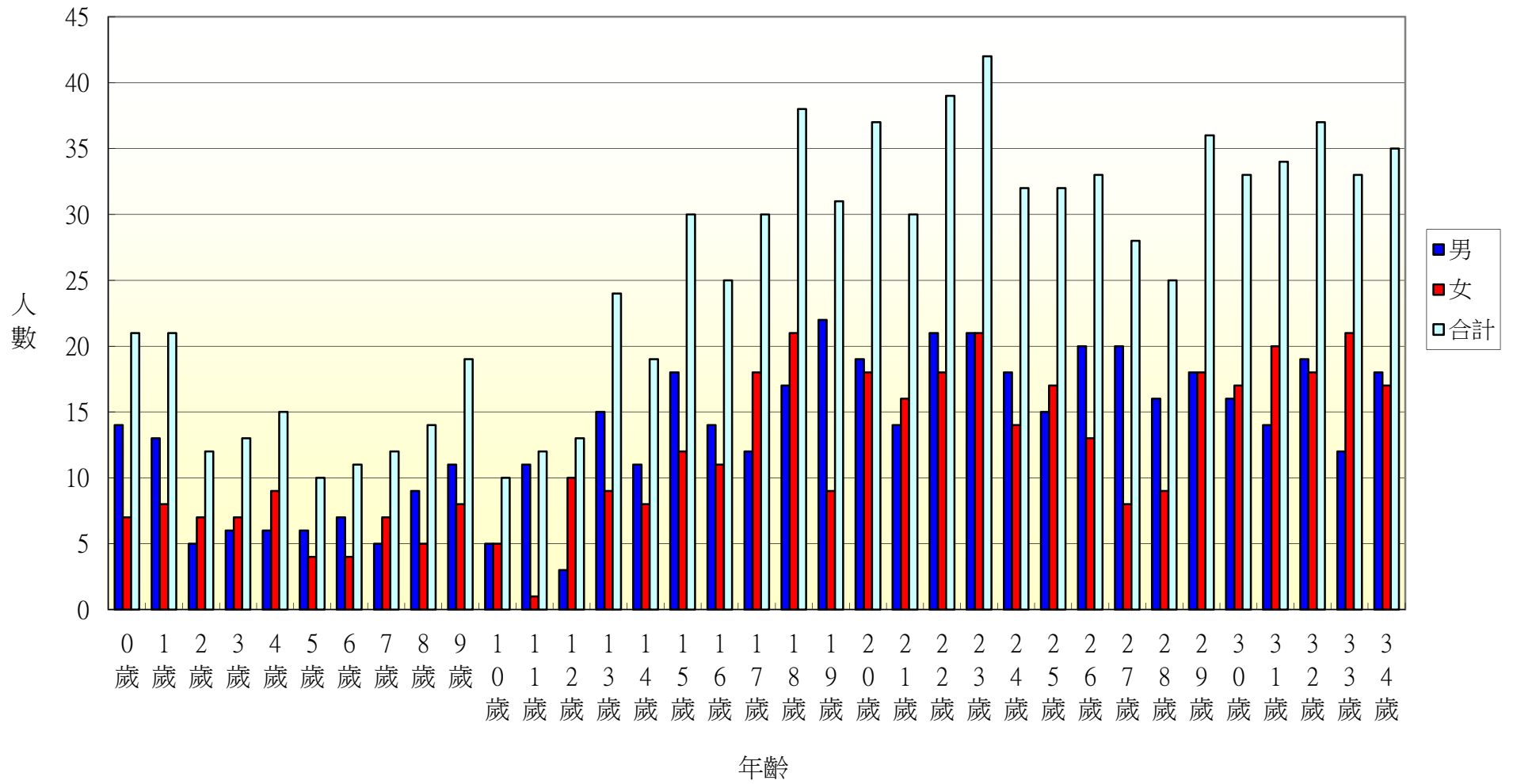
105年北斗鎮新生里各年齡層人口統計圖(35~68歲)



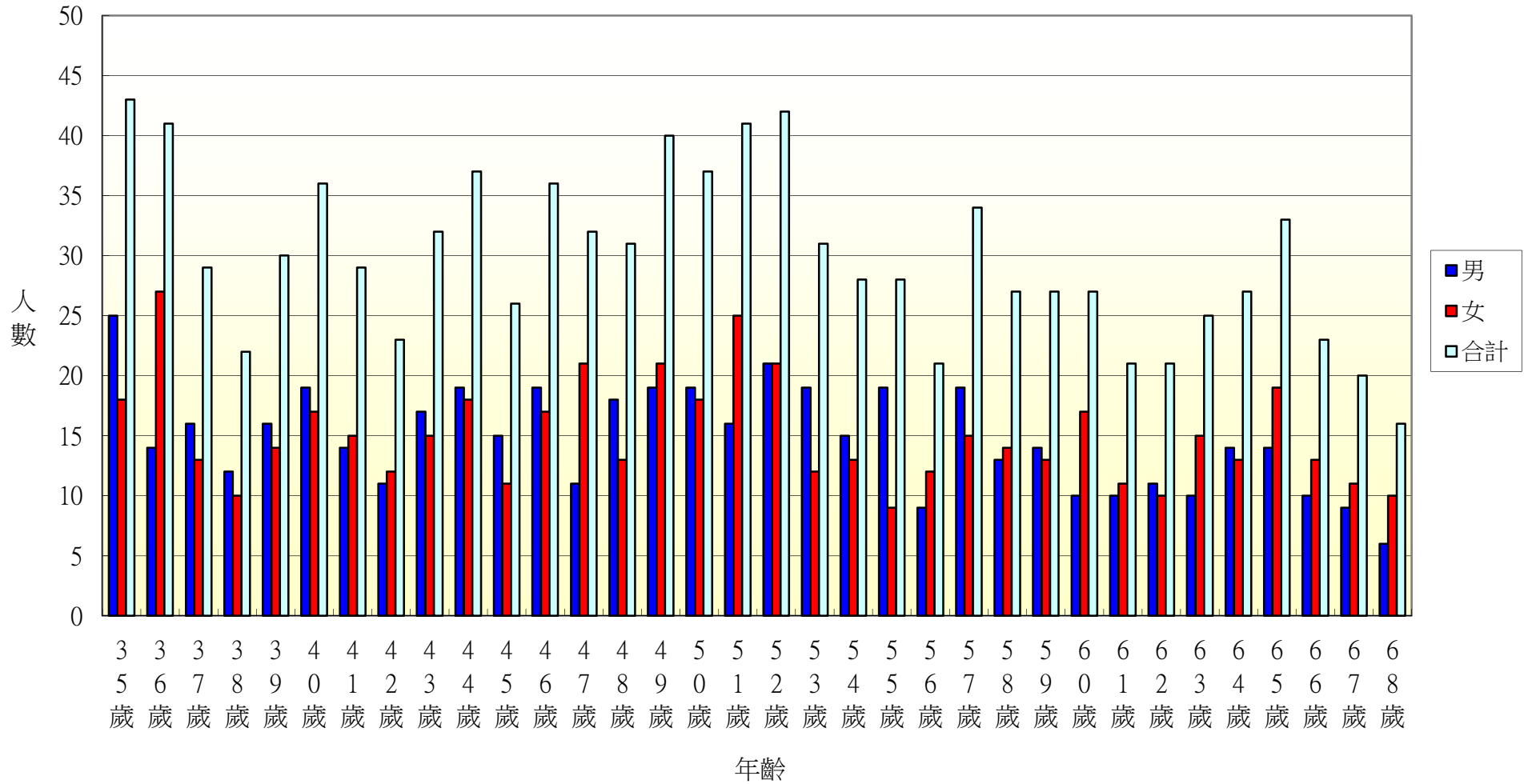
105年北斗鎮新生里各年齡層人口統計圖(69~100歲)



105年北斗鎮大新里各年齡層人口統計圖(0~34歲)



105年北斗鎮大新里各年齡層人口統計圖(35~68歲)



105年北斗鎮大新里各年齡層人口統計圖(69~100歲)

