

資料日期：105年2月 範圍：全鎮

性別/年齡	0歲	1歲	2歲	3歲	4歲	5歲	6歲	7歲	8歲	9歲	10歲	11歲
男	156	164	125	151	140	102	142	172	147	163	164	174
女	149	156	124	152	136	101	121	143	119	173	143	180
合計	305	320	249	303	276	203	263	315	266	336	307	354
性別/年齡	12歲	13歲	14歲	15歲	16歲	17歲	18歲	19歲	20歲	21歲	22歲	23歲
男	198	207	208	243	234	208	245	261	245	228	237	247
女	181	203	186	221	190	201	216	213	201	210	238	231
合計	379	410	394	464	424	409	461	474	446	438	475	478
性別/年齡	24歲	25歲	26歲	27歲	28歲	29歲	30歲	31歲	32歲	33歲	34歲	35歲
男	266	263	269	258	225	229	257	279	301	273	295	280
女	245	252	237	242	215	237	252	266	300	276	302	277
合計	511	515	506	500	440	466	509	545	601	549	597	557
性別/年齡	36歲	37歲	38歲	39歲	40歲	41歲	42歲	43歲	44歲	45歲	46歲	47歲
男	264	248	263	285	265	227	231	242	236	227	239	236
女	268	254	233	250	235	237	209	211	223	219	227	233
合計	532	502	496	535	500	464	440	453	459	446	466	469
性別/年齡	48歲	49歲	50歲	51歲	52歲	53歲	54歲	55歲	56歲	57歲	58歲	59歲
男	236	240	238	262	236	245	268	262	220	235	221	234
女	193	223	224	279	217	260	246	233	253	234	227	232
合計	429	463	462	541	453	505	514	495	473	469	448	466
性別/年齡	60歲	61歲	62歲	63歲	64歲	65歲	66歲	67歲	68歲	69歲	70歲	71歲
男	224	200	224	184	197	184	134	149	137	106	83	108
女	195	235	193	230	203	176	158	174	125	91	94	88
合計	419	435	417	414	400	360	292	323	262	197	177	196

資料日期：105年2月 範圍：全鎮

性別/年齡	72歲	73歲	74歲	75歲	76歲	77歲	78歲	79歲	80歲	81歲	82歲	83歲
男	101	99	109	94	97	94	92	64	79	48	54	57
女	104	126	117	127	109	97	103	98	103	79	92	65
合計	205	225	226	221	206	191	195	162	182	127	146	122
性別/年齡	84歲	85歲	86歲	87歲	88歲	89歲	90歲	91歲	92歲	93歲	94歲	95歲
男	51	40	25	22	23	12	17	10	4	4	6	2
女	67	44	49	40	36	32	25	20	23	12	6	6
合計	118	84	74	62	59	44	42	30	27	16	12	8
性別/年齡	96歲	97歲	98歲	99歲	100歲以上							
男	2	2	0	0	0							
女	2	4	1	3	0							
合計	4	6	1	3	0							

一個階段年齡	0~4歲	5~9歲	10~14歲	15~19歲	20~24歲	25~29歲	30~34歲	35~39歲	40~44歲	45~49歲	50~54歲
男	736	726	951	1191	1223	1244	1405	1340	1201	1178	1249
女	717	657	893	1041	1125	1183	1396	1282	1115	1095	1226
合計	1453	1383	1844	2232	2348	2427	2801	2622	2316	2273	2475
一個階段年齡	55~59歲	60~64歲	65~69歲	70~74歲	75~79歲	80~84歲	85~89歲	90~94歲	95~99歲	100歲以上	
男	1172	1029	710	500	441	289	122	41	6	0	
女	1179	1056	724	529	534	406	201	86	16	0	
合計	2351	2085	1434	1029	975	695	323	127	22	0	

1~100歲總人數	
男	16754
女	16461
總計	33215

資料日期：105年2月 範圍：光復里

性別/年齡	0歲	1歲	2歲	3歲	4歲	5歲	6歲	7歲	8歲	9歲	10歲	11歲
男	13	8	7	16	12	12	14	23	11	13	16	13
女	11	13	4	13	15	8	18	17	15	15	10	13
合計	24	21	11	29	27	20	32	40	26	28	26	26
性別/年齡	12歲	13歲	14歲	15歲	16歲	17歲	18歲	19歲	20歲	21歲	22歲	23歲
男	11	12	16	16	18	9	14	17	13	15	11	17
女	22	16	6	10	13	10	11	15	10	11	17	15
合計	33	28	22	26	31	19	25	32	23	26	28	32
性別/年齡	24歲	25歲	26歲	27歲	28歲	29歲	30歲	31歲	32歲	33歲	34歲	35歲
男	18	18	18	14	8	14	16	18	16	22	14	16
女	17	20	19	19	17	15	17	18	19	19	21	17
合計	35	38	37	33	25	29	33	36	35	41	35	33
性別/年齡	36歲	37歲	38歲	39歲	40歲	41歲	42歲	43歲	44歲	45歲	46歲	47歲
男	19	11	15	15	20	16	16	13	17	12	9	17
女	16	22	15	11	24	12	14	7	10	13	12	20
合計	35	33	30	26	44	28	30	20	27	25	21	37
性別/年齡	48歲	49歲	50歲	51歲	52歲	53歲	54歲	55歲	56歲	57歲	58歲	59歲
男	17	12	14	21	15	14	21	17	15	13	12	13
女	11	13	20	18	12	21	12	20	15	23	11	14
合計	28	25	34	39	27	35	33	37	30	36	23	27
性別/年齡	60歲	61歲	62歲	63歲	64歲	65歲	66歲	67歲	68歲	69歲	70歲	71歲
男	17	9	9	11	7	9	9	7	11	6	2	3
女	15	8	10	13	19	11	13	6	12	4	5	3
合計	32	17	19	24	26	20	22	13	23	10	7	6

資料日期：105年2月 範圍：光復里

性別/年齡	72歲	73歲	74歲	75歲	76歲	77歲	78歲	79歲	80歲	81歲	82歲	83歲
男	7	3	8	10	7	3	5	1	7	1	3	3
女	6	6	10	11	10	9	5	4	7	4	3	1
合計	13	9	18	21	17	12	10	5	14	5	6	4
性別/年齡	84歲	85歲	86歲	87歲	88歲	89歲	90歲	91歲	92歲	93歲	94歲	95歲
男	2	2	2	0	1	1	2	2	0	0	0	1
女	10	1	1	1	2	2	1	1	0	2	0	0
合計	12	3	3	1	3	3	3	3	0	2	0	1
性別/年齡	96歲	97歲	98歲	99歲	100歲以上							
男	0	0	0	0	0							
女	1	1	0	0	0							
合計	1	1	0	0	0							

一個階段年齡	0~4歲	5~9歲	10~14歲	15~19歲	20~24歲	25~29歲	30~34歲	35~39歲	40~44歲	45~49歲	50~54歲
男	56	73	68	74	74	72	86	76	82	67	85
女	56	73	67	59	70	90	94	81	67	69	83
合計	112	146	135	133	144	162	180	157	149	136	168
一個階段年齡	55~59歲	60~64歲	65~69歲	70~74歲	75~79歲	80~84歲	85~89歲	90~94歲	95~99歲	100歲以上	
男	70	53	42	23	26	16	6	4	1	0	
女	83	65	46	30	39	25	7	4	2	0	
合計	153	118	88	53	65	41	13	8	3	0	

1~100歲總人數	
男	1054
女	1110
總計	2164

資料日期：105年2月 範圍：新政里

性別/年齡	0歲	1歲	2歲	3歲	4歲	5歲	6歲	7歲	8歲	9歲	10歲	11歲
男	1	5	3	0	3	5	3	14	10	4	6	7
女	5	7	2	4	5	5	2	5	2	6	8	5
合計	6	12	5	4	8	10	5	19	12	10	14	12
性別/年齡	12歲	13歲	14歲	15歲	16歲	17歲	18歲	19歲	20歲	21歲	22歲	23歲
男	4	2	5	2	4	6	6	6	5	5	6	4
女	8	7	4	4	3	6	7	4	5	4	6	6
合計	12	9	9	6	7	12	13	10	10	9	12	10
性別/年齡	24歲	25歲	26歲	27歲	28歲	29歲	30歲	31歲	32歲	33歲	34歲	35歲
男	4	7	9	14	6	5	9	6	9	4	5	5
女	6	5	11	12	7	5	5	8	6	8	12	10
合計	10	12	20	26	13	10	14	14	15	12	17	15
性別/年齡	36歲	37歲	38歲	39歲	40歲	41歲	42歲	43歲	44歲	45歲	46歲	47歲
男	7	5	3	5	4	9	8	9	9	8	5	5
女	4	10	10	5	5	5	8	8	6	13	5	3
合計	11	15	13	10	9	14	16	17	15	21	10	8
性別/年齡	48歲	49歲	50歲	51歲	52歲	53歲	54歲	55歲	56歲	57歲	58歲	59歲
男	7	9	8	6	8	11	8	6	6	5	8	7
女	5	5	7	8	5	7	9	6	11	7	4	10
合計	12	14	15	14	13	18	17	12	17	12	12	17
性別/年齡	60歲	61歲	62歲	63歲	64歲	65歲	66歲	67歲	68歲	69歲	70歲	71歲
男	2	5	10	7	4	2	7	2	5	5	3	3
女	6	4	3	6	10	5	5	9	4	3	2	3
合計	8	9	13	13	14	7	12	11	9	8	5	6

資料日期：105年2月 範圍：新政里

性別/年齡	72歲	73歲	74歲	75歲	76歲	77歲	78歲	79歲	80歲	81歲	82歲	83歲
男	8	5	4	3	3	6	2	3	4	2	1	3
女	4	4	11	6	1	3	4	5	2	6	5	3
合計	12	9	15	9	4	9	6	8	6	8	6	6
性別/年齡	84歲	85歲	86歲	87歲	88歲	89歲	90歲	91歲	92歲	93歲	94歲	95歲
男	2	1	2	0	3	0	1	1	1	0	0	0
女	0	3	2	0	1	2	0	0	2	1	0	0
合計	2	4	4	0	4	2	1	1	3	1	0	0
性別/年齡	96歲	97歲	98歲	99歲	100歲以上							
男	0	0	0	0	0							
女	0	0	0	0	0							
合計	0	0	0	0	0							

一個階段年齡	0~4歲	5~9歲	10~14歲	15~19歲	20~24歲	25~29歲	30~34歲	35~39歲	40~44歲	45~49歲	50~54歲
男	12	36	24	24	24	41	33	25	39	34	41
女	23	20	32	24	27	40	39	39	32	31	36
合計	35	56	56	48	51	81	72	64	71	65	77
一個階段年齡	55~59歲	60~64歲	65~69歲	70~74歲	75~79歲	80~84歲	85~89歲	90~94歲	95~99歲	100歲以上	
男	32	28	21	23	17	12	6	3	0	0	
女	38	29	26	24	19	16	8	3	0	0	
合計	70	57	47	47	36	28	14	6	0	0	

1~100歲總人數	
男	475
女	506
總計	981

資料日期：105年2月 範圍：重慶里

性別/年齡	0歲	1歲	2歲	3歲	4歲	5歲	6歲	7歲	8歲	9歲	10歲	11歲
男	4	5	2	3	3	2	3	4	2	3	2	4
女	3	1	2	2	1	2	1	2	3	3	3	2
合計	7	6	4	5	4	4	4	6	5	6	5	6
性別/年齡	12歲	13歲	14歲	15歲	16歲	17歲	18歲	19歲	20歲	21歲	22歲	23歲
男	2	4	1	2	3	4	7	5	1	7	5	3
女	4	3	5	4	4	5	3	2	4	3	3	3
合計	6	7	6	6	7	9	10	7	5	10	8	6
性別/年齡	24歲	25歲	26歲	27歲	28歲	29歲	30歲	31歲	32歲	33歲	34歲	35歲
男	5	10	7	7	5	5	12	5	6	4	4	5
女	2	5	7	2	5	3	8	7	6	3	10	1
合計	7	15	14	9	10	8	20	12	12	7	14	6
性別/年齡	36歲	37歲	38歲	39歲	40歲	41歲	42歲	43歲	44歲	45歲	46歲	47歲
男	3	2	4	5	4	5	4	6	6	7	6	5
女	5	2	2	3	1	6	2	1	6	6	4	3
合計	8	4	6	8	5	11	6	7	12	13	10	8
性別/年齡	48歲	49歲	50歲	51歲	52歲	53歲	54歲	55歲	56歲	57歲	58歲	59歲
男	3	5	7	4	7	5	4	4	10	5	4	12
女	7	5	5	7	6	5	3	3	7	6	9	5
合計	10	10	12	11	13	10	7	7	17	11	13	17
性別/年齡	60歲	61歲	62歲	63歲	64歲	65歲	66歲	67歲	68歲	69歲	70歲	71歲
男	5	6	3	6	4	6	3	2	5	3	1	2
女	6	2	6	6	3	6	3	2	1	1	2	3
合計	11	8	9	12	7	12	6	4	6	4	3	5

資料日期：105年2月 範圍：重慶里

性別/年齡	72歲	73歲	74歲	75歲	76歲	77歲	78歲	79歲	80歲	81歲	82歲	83歲
男	2	1	1	3	6	2	2	3	0	2	3	1
女	2	5	5	3	7	0	3	2	3	2	6	3
合計	4	6	6	6	13	2	5	5	3	4	9	4
性別/年齡	84歲	85歲	86歲	87歲	88歲	89歲	90歲	91歲	92歲	93歲	94歲	95歲
男	1	2	2	0	0	1	2	0	0	0	0	0
女	3	2	4	2	0	0	0	1	0	1	0	1
合計	4	4	6	2	0	1	2	1	0	1	0	1
性別/年齡	96歲	97歲	98歲	99歲	100歲以上							
男	0	0	0	0	0							
女	0	0	0	0	0							
合計	0	0	0	0	0							

一個階段年齡	0~4歲	5~9歲	10~14歲	15~19歲	20~24歲	25~29歲	30~34歲	35~39歲	40~44歲	45~49歲	50~54歲
男	17	14	13	21	21	34	31	19	25	26	27
女	9	11	17	18	15	22	34	13	16	25	26
合計	26	25	30	39	36	56	65	32	41	51	53
一個階段年齡	55~59歲	60~64歲	65~69歲	70~74歲	75~79歲	80~84歲	85~89歲	90~94歲	95~99歲	100歲以上	
男	35	24	19	7	16	7	5	2	0	0	
女	30	23	13	17	15	17	8	2	1	0	
合計	65	47	32	24	31	24	13	4	1	0	

1~100歲總人數	
男	363
女	332
總計	695



資料日期：105年2月 範圍：五權里

性別/年齡	0歲	1歲	2歲	3歲	4歲	5歲	6歲	7歲	8歲	9歲	10歲	11歲
男	5	2	4	4	3	4	1	2	3	3	5	2
女	1	2	2	2	1	2	3	4	0	4	3	8
合計	6	4	6	6	4	6	4	6	3	7	8	10
性別/年齡	12歲	13歲	14歲	15歲	16歲	17歲	18歲	19歲	20歲	21歲	22歲	23歲
男	3	6	8	3	4	5	5	4	9	4	7	4
女	6	4	5	4	3	3	3	8	3	5	10	2
合計	9	10	13	7	7	8	8	12	12	9	17	6
性別/年齡	24歲	25歲	26歲	27歲	28歲	29歲	30歲	31歲	32歲	33歲	34歲	35歲
男	6	6	6	2	4	4	6	9	12	7	6	8
女	3	8	4	7	7	7	7	3	13	6	5	6
合計	9	14	10	9	11	11	13	12	25	13	11	14
性別/年齡	36歲	37歲	38歲	39歲	40歲	41歲	42歲	43歲	44歲	45歲	46歲	47歲
男	2	8	8	9	5	5	4	9	3	3	10	5
女	5	4	3	4	5	6	6	4	5	6	6	3
合計	7	12	11	13	10	11	10	13	8	9	16	8
性別/年齡	48歲	49歲	50歲	51歲	52歲	53歲	54歲	55歲	56歲	57歲	58歲	59歲
男	7	6	2	7	6	8	6	6	4	7	8	2
女	3	3	3	8	5	3	8	4	9	7	10	7
合計	10	9	5	15	11	11	14	10	13	14	18	9
性別/年齡	60歲	61歲	62歲	63歲	64歲	65歲	66歲	67歲	68歲	69歲	70歲	71歲
男	10	6	9	7	2	5	6	4	2	5	1	2
女	2	7	3	4	7	2	5	5	5	3	3	2
合計	12	13	12	11	9	7	11	9	7	8	4	4

資料日期：105年2月 範圍：五權里

性別/年齡	72歲	73歲	74歲	75歲	76歲	77歲	78歲	79歲	80歲	81歲	82歲	83歲
男	2	1	5	1	4	3	2	3	7	2	1	4
女	4	2	4	3	6	6	5	1	4	1	1	5
合計	6	3	9	4	10	9	7	4	11	3	2	9
性別/年齡	84歲	85歲	86歲	87歲	88歲	89歲	90歲	91歲	92歲	93歲	94歲	95歲
男	1	2	1	0	0	0	1	0	1	0	0	0
女	4	1	1	1	0	2	0	0	2	0	1	0
合計	5	3	2	1	0	2	1	0	3	0	1	0
性別/年齡	96歲	97歲	98歲	99歲	100歲以上							
男	0	0	0	0	0							
女	0	0	0	0	0							
合計	0	0	0	0	0							

一個階段年齡	0~4歲	5~9歲	10~14歲	15~19歲	20~24歲	25~29歲	30~34歲	35~39歲	40~44歲	45~49歲	50~54歲
男	18	13	24	21	30	22	40	35	26	31	29
女	8	13	26	21	23	33	34	22	26	21	27
合計	26	26	50	42	53	55	74	57	52	52	56
一個階段年齡	55~59歲	60~64歲	65~69歲	70~74歲	75~79歲	80~84歲	85~89歲	90~94歲	95~99歲	100歲以上	
男	27	34	22	11	13	15	3	2	0	0	
女	37	23	20	15	21	15	5	3	0	0	
合計	64	57	42	26	34	30	8	5	0	0	

1~100歲總人數	
男	416
女	393
總計	809

資料日期：105年2月 範圍：七星里

性別/年齡	0歲	1歲	2歲	3歲	4歲	5歲	6歲	7歲	8歲	9歲	10歲	11歲
男	6	5	5	8	7	2	7	7	3	10	6	8
女	7	8	5	10	9	6	5	9	4	6	8	8
合計	13	13	10	18	16	8	12	16	7	16	14	16
性別/年齡	12歲	13歲	14歲	15歲	16歲	17歲	18歲	19歲	20歲	21歲	22歲	23歲
男	8	10	11	10	7	9	15	13	14	13	14	9
女	10	7	5	11	11	7	14	13	9	5	10	16
合計	18	17	16	21	18	16	29	26	23	18	24	25
性別/年齡	24歲	25歲	26歲	27歲	28歲	29歲	30歲	31歲	32歲	33歲	34歲	35歲
男	10	13	14	12	13	10	16	14	14	14	13	8
女	13	11	14	16	11	14	13	13	13	15	16	11
合計	23	24	28	28	24	24	29	27	27	29	29	19
性別/年齡	36歲	37歲	38歲	39歲	40歲	41歲	42歲	43歲	44歲	45歲	46歲	47歲
男	16	10	18	18	20	13	16	19	10	15	9	12
女	9	19	10	9	8	13	14	9	13	9	14	10
合計	25	29	28	27	28	26	30	28	23	24	23	22
性別/年齡	48歲	49歲	50歲	51歲	52歲	53歲	54歲	55歲	56歲	57歲	58歲	59歲
男	9	14	14	12	16	9	16	13	18	6	17	23
女	10	11	9	14	11	14	8	9	15	8	13	14
合計	19	25	23	26	27	23	24	22	33	14	30	37
性別/年齡	60歲	61歲	62歲	63歲	64歲	65歲	66歲	67歲	68歲	69歲	70歲	71歲
男	17	14	12	5	14	16	5	9	6	4	4	7
女	12	11	19	13	8	7	13	14	9	2	2	7
合計	29	25	31	18	22	23	18	23	15	6	6	14

資料日期：105年2月 範圍：七星里

性別/年齡	72歲	73歲	74歲	75歲	76歲	77歲	78歲	79歲	80歲	81歲	82歲	83歲
男	6	10	7	6	6	3	7	2	5	2	4	7
女	5	10	5	3	6	4	8	5	4	4	5	5
合計	11	20	12	9	12	7	15	7	9	6	9	12
性別/年齡	84歲	85歲	86歲	87歲	88歲	89歲	90歲	91歲	92歲	93歲	94歲	95歲
男	3	1	0	1	1	2	0	2	0	1	0	0
女	6	6	2	3	2	2	1	1	2	1	1	1
合計	9	7	2	4	3	4	1	3	2	2	1	1
性別/年齡	96歲	97歲	98歲	99歲	100歲以上							
男	0	0	0	0	0							
女	0	0	0	0	0							
合計	0	0	0	0	0							

一個階段年齡	0~4歲	5~9歲	10~14歲	15~19歲	20~24歲	25~29歲	30~34歲	35~39歲	40~44歲	45~49歲	50~54歲
男	31	29	43	54	60	62	71	70	78	59	67
女	39	30	38	56	53	66	70	58	57	54	56
合計	70	59	81	110	113	128	141	128	135	113	123
一個階段年齡	55~59歲	60~64歲	65~69歲	70~74歲	75~79歲	80~84歲	85~89歲	90~94歲	95~99歲	100歲以上	
男	77	62	40	34	24	21	5	3	0	0	
女	59	63	45	29	26	24	15	6	1	0	
合計	136	125	85	63	50	45	20	9	1	0	

1~100歲總人數	
男	890
女	845
總計	1735

資料日期：105年2月 範圍：居仁里

性別/年齡	0歲	1歲	2歲	3歲	4歲	5歲	6歲	7歲	8歲	9歲	10歲	11歲
男	5	10	5	10	9	5	13	10	12	4	9	7
女	5	3	6	6	5	4	6	1	5	11	7	15
合計	10	13	11	16	14	9	19	11	17	15	16	22
性別/年齡	12歲	13歲	14歲	15歲	16歲	17歲	18歲	19歲	20歲	21歲	22歲	23歲
男	8	10	11	6	4	3	5	12	12	12	14	8
女	7	5	4	14	6	7	7	7	8	7	11	7
合計	15	15	15	20	10	10	12	19	20	19	25	15
性別/年齡	24歲	25歲	26歲	27歲	28歲	29歲	30歲	31歲	32歲	33歲	34歲	35歲
男	14	7	8	11	12	9	13	12	14	13	14	10
女	11	8	18	8	6	8	13	14	10	8	18	12
合計	25	15	26	19	18	17	26	26	24	21	32	22
性別/年齡	36歲	37歲	38歲	39歲	40歲	41歲	42歲	43歲	44歲	45歲	46歲	47歲
男	9	15	9	13	6	16	5	10	6	13	12	9
女	15	13	6	14	12	11	2	13	12	7	6	11
合計	24	28	15	27	18	27	7	23	18	20	18	20
性別/年齡	48歲	49歲	50歲	51歲	52歲	53歲	54歲	55歲	56歲	57歲	58歲	59歲
男	10	8	13	12	11	10	12	12	17	10	19	11
女	6	7	10	9	7	11	12	9	13	12	7	11
合計	16	15	23	21	18	21	24	21	30	22	26	22
性別/年齡	60歲	61歲	62歲	63歲	64歲	65歲	66歲	67歲	68歲	69歲	70歲	71歲
男	11	9	8	17	7	14	13	9	10	9	7	6
女	7	13	6	14	13	14	9	12	10	7	7	4
合計	18	22	14	31	20	28	22	21	20	16	14	10

資料日期：105年2月 範圍：居仁里

性別/年齡	72歲	73歲	74歲	75歲	76歲	77歲	78歲	79歲	80歲	81歲	82歲	83歲
男	5	7	8	4	7	5	8	6	5	3	4	5
女	7	5	4	12	4	5	5	7	5	6	4	7
合計	12	12	12	16	11	10	13	13	10	9	8	12
性別/年齡	84歲	85歲	86歲	87歲	88歲	89歲	90歲	91歲	92歲	93歲	94歲	95歲
男	5	2	0	2	1	0	1	1	0	1	0	0
女	3	6	5	3	1	1	3	0	3	0	0	1
合計	8	8	5	5	2	1	4	1	3	1	0	1
性別/年齡	96歲	97歲	98歲	99歲	100歲以上							
男	0	0	0	0	0							
女	0	0	0	0	0							
合計	0	0	0	0	0							

一個階段年齡	0~4歲	5~9歲	10~14歲	15~19歲	20~24歲	25~29歲	30~34歲	35~39歲	40~44歲	45~49歲	50~54歲
男	39	44	45	30	60	47	66	56	43	52	58
女	25	27	38	41	44	48	63	60	50	37	49
合計	64	71	83	71	104	95	129	116	93	89	107
一個階段年齡	55~59歲	60~64歲	65~69歲	70~74歲	75~79歲	80~84歲	85~89歲	90~94歲	95~99歲	100歲以上	
男	69	52	55	33	30	22	5	3	0	0	
女	52	53	52	27	33	25	16	6	1	0	
合計	121	105	107	60	63	47	21	9	1	0	

1~100歲總人數	
男	809
女	747
總計	1556

資料日期：105年2月 範圍：東光里

性別/年齡	0歲	1歲	2歲	3歲	4歲	5歲	6歲	7歲	8歲	9歲	10歲	11歲
男	16	11	16	19	15	7	11	14	8	11	8	16
女	11	12	9	12	14	12	14	13	7	12	13	14
合計	27	23	25	31	29	19	25	27	15	23	21	30
性別/年齡	12歲	13歲	14歲	15歲	16歲	17歲	18歲	19歲	20歲	21歲	22歲	23歲
男	14	20	20	23	27	21	24	15	26	16	19	23
女	14	25	17	17	13	17	11	9	20	17	20	22
合計	28	45	37	40	40	38	35	24	46	33	39	45
性別/年齡	24歲	25歲	26歲	27歲	28歲	29歲	30歲	31歲	32歲	33歲	34歲	35歲
男	23	13	20	17	22	21	18	16	25	18	31	21
女	13	14	16	18	16	21	17	17	26	21	21	26
合計	36	27	36	35	38	42	35	33	51	39	52	47
性別/年齡	36歲	37歲	38歲	39歲	40歲	41歲	42歲	43歲	44歲	45歲	46歲	47歲
男	18	18	27	31	26	11	20	18	23	14	14	27
女	26	28	27	18	26	20	15	10	20	18	24	22
合計	44	46	54	49	52	31	35	28	43	32	38	49
性別/年齡	48歲	49歲	50歲	51歲	52歲	53歲	54歲	55歲	56歲	57歲	58歲	59歲
男	17	15	14	18	14	17	21	16	17	20	17	18
女	18	22	14	25	19	17	20	24	23	18	13	22
合計	35	37	28	43	33	34	41	40	40	38	30	40
性別/年齡	60歲	61歲	62歲	63歲	64歲	65歲	66歲	67歲	68歲	69歲	70歲	71歲
男	20	13	19	21	19	15	4	11	9	6	4	14
女	17	22	12	24	15	11	11	11	10	3	7	10
合計	37	35	31	45	34	26	15	22	19	9	11	24

資料日期：105年2月 範圍：東光里

性別/年齡	72歲	73歲	74歲	75歲	76歲	77歲	78歲	79歲	80歲	81歲	82歲	83歲
男	7	6	8	7	13	4	6	3	4	5	3	2
女	7	11	7	9	3	9	4	5	10	0	9	1
合計	14	17	15	16	16	13	10	8	14	5	12	3
性別/年齡	84歲	85歲	86歲	87歲	88歲	89歲	90歲	91歲	92歲	93歲	94歲	95歲
男	1	3	5	3	2	2	0	0	0	1	1	0
女	6	4	4	6	1	2	1	4	3	1	0	0
合計	7	7	9	9	3	4	1	4	3	2	1	0
性別/年齡	96歲	97歲	98歲	99歲	100歲以上							
男	0	0	0	0	0							
女	0	0	0	0	0							
合計	0	0	0	0	0							

一個階段年齡	0~4歲	5~9歲	10~14歲	15~19歲	20~24歲	25~29歲	30~34歲	35~39歲	40~44歲	45~49歲	50~54歲
男	77	51	78	110	107	93	108	115	98	87	84
女	58	58	83	67	92	85	102	125	91	104	95
合計	135	109	161	177	199	178	210	240	189	191	179
一個階段年齡	55~59歲	60~64歲	65~69歲	70~74歲	75~79歲	80~84歲	85~89歲	90~94歲	95~99歲	100歲以上	
男	88	92	45	39	33	15	15	2	0	0	
女	100	90	46	42	30	26	17	9	0	0	
合計	188	182	91	81	63	41	32	11	0	0	

1~100歲總人數	
男	1337
女	1320
總計	2657



資料日期：105年2月 範圍：文昌里

性別/年齡	0歲	1歲	2歲	3歲	4歲	5歲	6歲	7歲	8歲	9歲	10歲	11歲
男	17	18	23	25	17	13	14	15	12	17	20	12
女	19	20	21	15	11	8	7	14	15	17	15	18
合計	36	38	44	40	28	21	21	29	27	34	35	30
性別/年齡	12歲	13歲	14歲	15歲	16歲	17歲	18歲	19歲	20歲	21歲	22歲	23歲
男	28	27	19	21	29	30	29	26	30	25	21	30
女	16	20	22	30	24	25	26	25	17	40	24	30
合計	44	47	41	51	53	55	55	51	47	65	45	60
性別/年齡	24歲	25歲	26歲	27歲	28歲	29歲	30歲	31歲	32歲	33歲	34歲	35歲
男	30	29	23	35	23	27	36	19	30	33	40	27
女	32	26	28	17	22	41	39	30	43	34	24	32
合計	62	55	51	52	45	68	75	49	73	67	64	59
性別/年齡	36歲	37歲	38歲	39歲	40歲	41歲	42歲	43歲	44歲	45歲	46歲	47歲
男	33	36	32	35	29	30	35	21	27	15	25	23
女	32	28	31	33	29	32	27	32	23	33	31	19
合計	65	64	63	68	58	62	62	53	50	48	56	42
性別/年齡	48歲	49歲	50歲	51歲	52歲	53歲	54歲	55歲	56歲	57歲	58歲	59歲
男	25	30	25	31	31	20	30	34	15	20	22	27
女	16	21	24	28	19	33	30	35	31	21	28	27
合計	41	51	49	59	50	53	60	69	46	41	50	54
性別/年齡	60歲	61歲	62歲	63歲	64歲	65歲	66歲	67歲	68歲	69歲	70歲	71歲
男	16	27	20	24	23	19	12	12	15	10	9	11
女	19	30	21	31	22	21	16	10	13	6	11	8
合計	35	57	41	55	45	40	28	22	28	16	20	19

資料日期：105年2月 範圍：文昌里

性別/年齡	72歲	73歲	74歲	75歲	76歲	77歲	78歲	79歲	80歲	81歲	82歲	83歲
男	9	2	7	7	6	8	5	2	2	4	8	4
女	13	11	4	11	5	9	7	11	7	6	7	1
合計	22	13	11	18	11	17	12	13	9	10	15	5
性別/年齡	84歲	85歲	86歲	87歲	88歲	89歲	90歲	91歲	92歲	93歲	94歲	95歲
男	5	3	3	3	1	1	0	0	1	0	0	0
女	6	0	3	2	2	1	3	2	1	1	0	0
合計	11	3	6	5	3	2	3	2	2	1	0	0
性別/年齡	96歲	97歲	98歲	99歲	100歲以上							
男	0	2	0	0	0							
女	1	0	0	0	0							
合計	1	2	0	0	0							

一個階段年齡	0~4歲	5~9歲	10~14歲	15~19歲	20~24歲	25~29歲	30~34歲	35~39歲	40~44歲	45~49歲	50~54歲
男	100	71	106	135	136	137	158	163	142	118	137
女	86	61	91	130	143	134	170	156	143	120	134
合計	186	132	197	265	279	271	328	319	285	238	271
一個階段年齡	55~59歲	60~64歲	65~69歲	70~74歲	75~79歲	80~84歲	85~89歲	90~94歲	95~99歲	100歲以上	
男	118	110	68	38	28	23	11	1	2	0	
女	142	123	66	47	43	27	8	7	1	0	
合計	260	233	134	85	71	50	19	8	3	0	

1~100歲總人數	
男	1802
女	1832
總計	3634

資料日期：105年2月 範圍：中和里

性別/年齡	0歲	1歲	2歲	3歲	4歲	5歲	6歲	7歲	8歲	9歲	10歲	11歲
男	6	7	5	2	7	6	5	6	7	2	9	7
女	8	3	7	4	4	7	4	10	4	6	8	7
合計	14	10	12	6	11	13	9	16	11	8	17	14
性別/年齡	12歲	13歲	14歲	15歲	16歲	17歲	18歲	19歲	20歲	21歲	22歲	23歲
男	12	15	8	13	8	9	14	10	15	16	11	10
女	9	6	10	12	10	13	14	14	11	13	11	11
合計	21	21	18	25	18	22	28	24	26	29	22	21
性別/年齡	24歲	25歲	26歲	27歲	28歲	29歲	30歲	31歲	32歲	33歲	34歲	35歲
男	8	12	10	9	7	13	9	12	14	10	11	2
女	13	9	12	9	10	8	5	10	14	8	14	14
合計	21	21	22	18	17	21	14	22	28	18	25	16
性別/年齡	36歲	37歲	38歲	39歲	40歲	41歲	42歲	43歲	44歲	45歲	46歲	47歲
男	8	8	16	10	13	9	16	13	18	17	17	14
女	10	7	10	9	19	7	8	12	14	17	11	13
合計	18	15	26	19	32	16	24	25	32	34	28	27
性別/年齡	48歲	49歲	50歲	51歲	52歲	53歲	54歲	55歲	56歲	57歲	58歲	59歲
男	14	13	12	11	9	14	9	10	12	12	8	12
女	8	14	10	9	9	19	14	12	11	9	3	9
合計	22	27	22	20	18	33	23	22	23	21	11	21
性別/年齡	60歲	61歲	62歲	63歲	64歲	65歲	66歲	67歲	68歲	69歲	70歲	71歲
男	6	8	12	5	7	6	4	5	4	4	9	3
女	9	4	9	13	7	3	6	13	3	5	2	3
合計	15	12	21	18	14	9	10	18	7	9	11	6

資料日期：105年2月 範圍：中和里

性別/年齡	72歲	73歲	74歲	75歲	76歲	77歲	78歲	79歲	80歲	81歲	82歲	83歲
男	4	2	13	3	3	5	6	1	3	2	2	2
女	5	8	5	5	6	4	5	5	3	2	5	5
合計	9	10	18	8	9	9	11	6	6	4	7	7
性別/年齡	84歲	85歲	86歲	87歲	88歲	89歲	90歲	91歲	92歲	93歲	94歲	95歲
男	4	2	2	4	1	2	1	0	0	0	0	0
女	2	0	2	0	1	3	2	1	1	0	0	0
合計	6	2	4	4	2	5	3	1	1	0	0	0
性別/年齡	96歲	97歲	98歲	99歲	100歲以上							
男	0	0	0	0	0							
女	0	0	0	0	0							
合計	0	0	0	0	0							

一個階段年齡	0~4歲	5~9歲	10~14歲	15~19歲	20~24歲	25~29歲	30~34歲	35~39歲	40~44歲	45~49歲	50~54歲
男	27	26	51	54	60	51	56	44	69	75	55
女	26	31	40	63	59	48	51	50	60	63	61
合計	53	57	91	117	119	99	107	94	129	138	116
一個階段年齡	55~59歲	60~64歲	65~69歲	70~74歲	75~79歲	80~84歲	85~89歲	90~94歲	95~99歲	100歲以上	
男	54	38	23	31	18	13	11	1	0	0	
女	44	42	30	23	25	17	6	4	0	0	
合計	98	80	53	54	43	30	17	5	0	0	

1~100歲總人數	
男	757
女	743
總計	1500

資料日期：105年2月 範圍：西德里

性別/年齡	0歲	1歲	2歲	3歲	4歲	5歲	6歲	7歲	8歲	9歲	10歲	11歲
男	25	32	26	25	20	17	29	28	27	31	35	34
女	35	24	17	32	22	17	23	29	22	23	23	27
合計	60	56	43	57	42	34	52	57	49	54	58	61
性別/年齡	12歲	13歲	14歲	15歲	16歲	17歲	18歲	19歲	20歲	21歲	22歲	23歲
男	45	40	32	46	41	30	46	38	36	36	49	53
女	33	41	34	42	30	39	40	33	36	37	39	40
合計	78	81	66	88	71	69	86	71	72	73	88	93
性別/年齡	24歲	25歲	26歲	27歲	28歲	29歲	30歲	31歲	32歲	33歲	34歲	35歲
男	59	54	45	52	39	41	48	66	52	48	47	52
女	51	51	41	49	52	44	42	48	59	55	50	56
合計	110	105	86	101	91	85	90	114	111	103	97	108
性別/年齡	36歲	37歲	38歲	39歲	40歲	41歲	42歲	43歲	44歲	45歲	46歲	47歲
男	42	37	40	53	41	32	30	39	29	37	35	30
女	38	32	34	46	29	39	43	26	35	24	36	49
合計	80	69	74	99	70	71	73	65	64	61	71	79
性別/年齡	48歲	49歲	50歲	51歲	52歲	53歲	54歲	55歲	56歲	57歲	58歲	59歲
男	29	44	39	44	33	43	46	48	45	44	31	37
女	39	43	36	42	42	52	59	36	32	49	56	43
合計	68	87	75	86	75	95	105	84	77	93	87	80
性別/年齡	60歲	61歲	62歲	63歲	64歲	65歲	66歲	67歲	68歲	69歲	70歲	71歲
男	37	38	31	26	29	29	32	27	19	19	9	17
女	26	48	47	31	28	37	23	27	16	18	10	17
合計	63	86	78	57	57	66	55	54	35	37	19	34

資料日期：105年2月 範圍：西德里

性別/年齡	72歲	73歲	74歲	75歲	76歲	77歲	78歲	79歲	80歲	81歲	82歲	83歲
男	11	17	10	12	6	15	9	15	13	8	6	5
女	11	19	19	14	17	15	16	14	15	12	13	7
合計	22	36	29	26	23	30	25	29	28	20	19	12
性別/年齡	84歲	85歲	86歲	87歲	88歲	89歲	90歲	91歲	92歲	93歲	94歲	95歲
男	6	3	1	1	3	1	2	0	1	0	3	1
女	5	6	5	6	7	4	4	1	2	0	1	0
合計	11	9	6	7	10	5	6	1	3	0	4	1
性別/年齡	96歲	97歲	98歲	99歲	100歲以上							
男	1	0	0	0	0							
女	0	0	1	1	0							
合計	1	0	1	1	0							

一個階段年齡	0~4歲	5~9歲	10~14歲	15~19歲	20~24歲	25~29歲	30~34歲	35~39歲	40~44歲	45~49歲	50~54歲
男	128	132	186	201	233	231	261	224	171	175	205
女	130	114	158	184	203	237	254	206	172	191	231
合計	258	246	344	385	436	468	515	430	343	366	436
一個階段年齡	55~59歲	60~64歲	65~69歲	70~74歲	75~79歲	80~84歲	85~89歲	90~94歲	95~99歲	100歲以上	
男	205	161	126	64	57	38	9	6	2	0	
女	216	180	121	76	76	52	28	8	2	0	
合計	421	341	247	140	133	90	37	14	4	0	

1~100歲總人數	
男	2815
女	2839
總計	5654

資料日期：105年2月 範圍：西安里

性別/年齡	0歲	1歲	2歲	3歲	4歲	5歲	6歲	7歲	8歲	9歲	10歲	11歲
男	12	8	7	5	8	5	12	8	2	13	10	15
女	11	17	7	8	5	7	6	12	6	12	8	12
合計	23	25	14	13	13	12	18	20	8	25	18	27
性別/年齡	12歲	13歲	14歲	15歲	16歲	17歲	18歲	19歲	20歲	21歲	22歲	23歲
男	18	13	12	15	16	14	9	17	7	15	15	11
女	10	16	12	9	13	9	11	12	14	6	15	14
合計	28	29	24	24	29	23	20	29	21	21	30	25
性別/年齡	24歲	25歲	26歲	27歲	28歲	29歲	30歲	31歲	32歲	33歲	34歲	35歲
男	11	18	20	21	13	12	13	16	17	14	21	15
女	12	13	13	15	12	7	9	17	13	22	19	17
合計	23	31	33	36	25	19	22	33	30	36	40	32
性別/年齡	36歲	37歲	38歲	39歲	40歲	41歲	42歲	43歲	44歲	45歲	46歲	47歲
男	21	16	16	20	18	13	10	14	16	13	11	13
女	17	16	14	18	9	16	7	15	13	12	10	14
合計	38	32	30	38	27	29	17	29	29	25	21	27
性別/年齡	48歲	49歲	50歲	51歲	52歲	53歲	54歲	55歲	56歲	57歲	58歲	59歲
男	11	15	14	14	7	12	15	14	4	14	17	9
女	10	9	14	19	20	13	13	13	16	12	7	7
合計	21	24	28	33	27	25	28	27	20	26	24	16
性別/年齡	60歲	61歲	62歲	63歲	64歲	65歲	66歲	67歲	68歲	69歲	70歲	71歲
男	12	15	13	9	16	17	8	10	21	3	10	8
女	16	11	7	15	15	9	12	21	13	11	7	7
合計	28	26	20	24	31	26	20	31	34	14	17	15

資料日期：105年2月 範圍：西安里

性別/年齡	72歲	73歲	74歲	75歲	76歲	77歲	78歲	79歲	80歲	81歲	82歲	83歲
男	6	10	3	7	6	3	6	5	4	5	2	4
女	2	10	9	9	8	5	9	8	6	9	7	4
合計	8	20	12	16	14	8	15	13	10	14	9	8
性別/年齡	84歲	85歲	86歲	87歲	88歲	89歲	90歲	91歲	92歲	93歲	94歲	95歲
男	8	4	2	3	1	0	2	1	0	0	0	0
女	8	2	5	5	4	3	2	3	2	0	1	0
合計	16	6	7	8	5	3	4	4	2	0	1	0
性別/年齡	96歲	97歲	98歲	99歲	100歲以上							
男	1	0	0	0	0							
女	0	0	0	1	0							
合計	1	0	0	1	0							

一個階段年齡	0~4歲	5~9歲	10~14歲	15~19歲	20~24歲	25~29歲	30~34歲	35~39歲	40~44歲	45~49歲	50~54歲
男	40	40	68	71	59	84	81	88	71	63	62
女	48	43	58	54	61	60	80	82	60	55	79
合計	88	83	126	125	120	144	161	170	131	118	141
一個階段年齡	55~59歲	60~64歲	65~69歲	70~74歲	75~79歲	80~84歲	85~89歲	90~94歲	95~99歲	100歲以上	
男	58	65	59	37	27	23	10	3	1	0	
女	55	64	66	35	39	34	19	8	1	0	
合計	113	129	125	72	66	57	29	11	2	0	

1~100歲總人數	
男	1010
女	1001
總計	2011



資料日期：105年2月 範圍：中寮里

性別/年齡	0歲	1歲	2歲	3歲	4歲	5歲	6歲	7歲	8歲	9歲	10歲	11歲
男	16	15	6	12	8	7	9	15	18	16	15	10
女	11	15	13	13	12	8	8	4	15	18	18	22
合計	27	30	19	25	20	15	17	19	33	34	33	32
性別/年齡	12歲	13歲	14歲	15歲	16歲	17歲	18歲	19歲	20歲	21歲	22歲	23歲
男	17	19	27	33	27	24	25	23	27	13	20	25
女	12	23	21	22	22	14	21	23	22	20	21	16
合計	29	42	48	55	49	38	46	46	49	33	41	41
性別/年齡	24歲	25歲	26歲	27歲	28歲	29歲	30歲	31歲	32歲	33歲	34歲	35歲
男	24	19	23	14	25	20	13	29	33	32	34	35
女	13	24	16	21	14	21	24	26	23	21	29	21
合計	37	43	39	35	39	41	37	55	56	53	63	56
性別/年齡	36歲	37歲	38歲	39歲	40歲	41歲	42歲	43歲	44歲	45歲	46歲	47歲
男	28	28	30	24	24	26	21	24	25	23	31	24
女	24	24	22	27	25	25	19	26	19	21	27	14
合計	52	52	52	51	49	51	40	50	44	44	58	38
性別/年齡	48歲	49歲	50歲	51歲	52歲	53歲	54歲	55歲	56歲	57歲	58歲	59歲
男	36	21	20	26	28	25	16	23	22	29	21	19
女	18	24	22	28	19	17	16	23	28	15	25	20
合計	54	45	42	54	47	42	32	46	50	44	46	39
性別/年齡	60歲	61歲	62歲	63歲	64歲	65歲	66歲	67歲	68歲	69歲	70歲	71歲
男	24	19	21	11	24	15	5	20	10	11	9	7
女	22	29	19	14	11	15	12	8	9	9	17	7
合計	46	48	40	25	35	30	17	28	19	20	26	14

資料日期：105年2月 範圍：中寮里

性別/年齡	72歲	73歲	74歲	75歲	76歲	77歲	78歲	79歲	80歲	81歲	82歲	83歲
男	17	11	10	11	9	10	12	6	10	5	3	4
女	11	10	13	11	14	8	10	11	12	10	7	7
合計	28	21	23	22	23	18	22	17	22	15	10	11
性別/年齡	84歲	85歲	86歲	87歲	88歲	89歲	90歲	91歲	92歲	93歲	94歲	95歲
男	4	3	2	3	2	1	3	0	0	0	0	0
女	6	3	6	5	5	2	1	3	1	2	1	1
合計	10	6	8	8	7	3	4	3	1	2	1	1
性別/年齡	96歲	97歲	98歲	99歲	100歲以上							
男	0	0	0	0	0							
女	0	0	0	0	0							
合計	0	0	0	0	0							

一個階段年齡	0~4歲	5~9歲	10~14歲	15~19歲	20~24歲	25~29歲	30~34歲	35~39歲	40~44歲	45~49歲	50~54歲
男	57	65	88	132	109	101	141	145	120	135	115
女	64	53	96	102	92	96	123	118	114	104	102
合計	121	118	184	234	201	197	264	263	234	239	217
一個階段年齡	55~59歲	60~64歲	65~69歲	70~74歲	75~79歲	80~84歲	85~89歲	90~94歲	95~99歲	100歲以上	
男	114	99	61	54	48	26	11	3	0	0	
女	111	95	53	58	54	42	21	8	1	0	
合計	225	194	114	112	102	68	32	11	1	0	

1~100歲總人數	
男	1624
女	1507
總計	3131

資料日期：105年2月 範圍：大道里

性別/年齡	0歲	1歲	2歲	3歲	4歲	5歲	6歲	7歲	8歲	9歲	10歲	11歲
男	8	13	8	8	11	6	13	16	13	19	7	12
女	4	13	9	11	10	4	12	11	11	19	9	12
合計	12	26	17	19	21	10	25	27	24	38	16	24
性別/年齡	12歲	13歲	14歲	15歲	16歲	17歲	18歲	19歲	20歲	21歲	22歲	23歲
男	10	7	16	19	14	12	13	29	13	16	14	14
女	11	9	17	11	11	14	14	20	14	11	16	11
合計	21	16	33	30	25	26	27	49	27	27	30	25
性別/年齡	24歲	25歲	26歲	27歲	28歲	29歲	30歲	31歲	32歲	33歲	34歲	35歲
男	18	18	21	11	16	12	16	15	18	10	17	27
女	17	19	13	22	14	10	14	14	18	22	20	19
合計	35	37	34	33	30	22	30	29	36	32	37	46
性別/年齡	36歲	37歲	38歲	39歲	40歲	41歲	42歲	43歲	44歲	45歲	46歲	47歲
男	17	20	20	16	20	14	16	14	14	19	22	20
女	20	16	22	24	14	12	17	11	14	12	10	22
合計	37	36	42	40	34	26	33	25	28	31	32	42
性別/年齡	48歲	49歲	50歲	51歲	52歲	53歲	54歲	55歲	56歲	57歲	58歲	59歲
男	17	13	11	16	15	17	23	21	11	17	13	21
女	15	12	13	19	10	16	17	15	16	14	9	12
合計	32	25	24	35	25	33	40	36	27	31	22	33
性別/年齡	60歲	61歲	62歲	63歲	64歲	65歲	66歲	67歲	68歲	69歲	70歲	71歲
男	15	7	23	11	13	6	7	9	3	5	3	8
女	8	15	11	12	10	6	12	12	8	5	9	6
合計	23	22	34	23	23	12	19	21	11	10	12	14

資料日期：105年2月 範圍：大道里

性別/年齡	72歲	73歲	74歲	75歲	76歲	77歲	78歲	79歲	80歲	81歲	82歲	83歲
男	9	8	15	14	9	10	14	8	5	1	8	8
女	15	13	7	12	9	8	9	4	7	4	10	8
合計	24	21	22	26	18	18	23	12	12	5	18	16
性別/年齡	84歲	85歲	86歲	87歲	88歲	89歲	90歲	91歲	92歲	93歲	94歲	95歲
男	4	4	1	0	4	1	2	0	0	0	0	0
女	2	5	6	1	7	3	0	1	0	1	1	2
合計	6	9	7	1	11	4	2	1	0	1	1	2
性別/年齡	96歲	97歲	98歲	99歲	100歲以上							
男	0	0	0	0	0							
女	0	1	0	1	0							
合計	0	1	0	1	0							

一個階段年齡	0~4歲	5~9歲	10~14歲	15~19歲	20~24歲	25~29歲	30~34歲	35~39歲	40~44歲	45~49歲	50~54歲
男	48	67	52	87	75	78	76	100	78	91	82
女	47	57	58	70	69	78	88	101	68	71	75
合計	95	124	110	157	144	156	164	201	146	162	157
一個階段年齡	55~59歲	60~64歲	65~69歲	70~74歲	75~79歲	80~84歲	85~89歲	90~94歲	95~99歲	100歲以上	
男	83	69	30	43	55	26	10	2	0	0	
女	66	56	43	50	42	31	22	3	4	0	
合計	149	125	73	93	97	57	32	5	4	0	

1~100歲總人數	
男	1152
女	1099
總計	2251

資料日期：105年2月 範圍：新生里

性別/年齡	0歲	1歲	2歲	3歲	4歲	5歲	6歲	7歲	8歲	9歲	10歲	11歲
男	11	11	4	7	11	5	3	5	10	6	11	15
女	11	9	13	14	11	8	7	5	6	10	8	15
合計	22	20	17	21	22	13	10	10	16	16	19	30
性別/年齡	12歲	13歲	14歲	15歲	16歲	17歲	18歲	19歲	20歲	21歲	22歲	23歲
男	10	10	12	17	18	18	18	23	19	18	14	14
女	9	12	14	20	15	15	14	17	11	13	19	18
合計	19	22	26	37	33	33	32	40	30	31	33	32
性別/年齡	24歲	25歲	26歲	27歲	28歲	29歲	30歲	31歲	32歲	33歲	34歲	35歲
男	16	25	24	19	18	17	16	27	23	32	15	27
女	28	20	15	19	10	16	22	21	19	14	26	17
合計	44	45	39	38	28	33	38	48	42	46	41	44
性別/年齡	36歲	37歲	38歲	39歲	40歲	41歲	42歲	43歲	44歲	45歲	46歲	47歲
男	27	19	13	13	16	15	19	16	13	16	16	19
女	18	21	16	16	12	17	18	20	17	17	14	9
合計	45	40	29	29	28	32	37	36	30	33	30	28
性別/年齡	48歲	49歲	50歲	51歲	52歲	53歲	54歲	55歲	56歲	57歲	58歲	59歲
男	14	19	26	20	20	21	26	20	13	14	12	10
女	15	13	20	16	17	17	13	16	14	19	16	18
合計	29	32	46	36	37	38	39	36	27	33	28	28
性別/年齡	60歲	61歲	62歲	63歲	64歲	65歲	66歲	67歲	68歲	69歲	70歲	71歲
男	22	14	20	16	12	14	9	13	11	9	7	11
女	15	18	12	19	20	9	7	13	4	6	8	3
合計	37	32	32	35	32	23	16	26	15	15	15	14

資料日期：105年2月 範圍：新生里

性別/年齡	72歲	73歲	74歲	75歲	76歲	77歲	78歲	79歲	80歲	81歲	82歲	83歲
男	3	8	7	4	6	8	5	4	5	2	5	4
女	8	9	7	11	7	7	7	9	11	6	5	5
合計	11	17	14	15	13	15	12	13	16	8	10	9
性別/年齡	84歲	85歲	86歲	87歲	88歲	89歲	90歲	91歲	92歲	93歲	94歲	95歲
男	4	5	1	1	3	0	0	1	0	0	0	0
女	2	4	0	4	1	3	5	2	3	1	0	0
合計	6	9	1	5	4	3	5	3	3	1	0	0
性別/年齡	96歲	97歲	98歲	99歲	100歲以上							
男	0	0	0	0	0							
女	0	0	0	0	0							
合計	0	0	0	0	0							

一個階段年齡	0~4歲	5~9歲	10~14歲	15~19歲	20~24歲	25~29歲	30~34歲	35~39歲	40~44歲	45~49歲	50~54歲
男	44	29	58	94	81	103	113	99	79	84	113
女	58	36	58	81	89	80	102	88	84	68	83
合計	102	65	116	175	170	183	215	187	163	152	196
一個階段年齡	55~59歲	60~64歲	65~69歲	70~74歲	75~79歲	80~84歲	85~89歲	90~94歲	95~99歲	100歲以上	
男	69	84	56	36	27	20	10	1	0	0	
女	83	84	39	35	41	29	12	11	0	0	
合計	152	168	95	71	68	49	22	12	0	0	

1~100歲總人數	
男	1200
女	1161
總計	2361

資料日期：105年2月 範圍：大新里

性別/年齡	0歲	1歲	2歲	3歲	4歲	5歲	6歲	7歲	8歲	9歲	10歲	11歲
男	11	14	4	7	6	6	5	5	9	11	5	12
女	7	9	7	6	11	3	5	7	4	11	2	2
合計	18	23	11	13	17	9	10	12	13	22	7	14
性別/年齡	12歲	13歲	14歲	15歲	16歲	17歲	18歲	19歲	20歲	21歲	22歲	23歲
男	8	12	10	17	14	14	15	23	18	17	17	22
女	10	9	10	11	12	17	20	11	17	18	16	20
合計	18	21	20	28	26	31	35	34	35	35	33	42
性別/年齡	24歲	25歲	26歲	27歲	28歲	29歲	30歲	31歲	32歲	33歲	34歲	35歲
男	20	14	21	20	14	19	16	15	18	12	23	22
女	14	19	10	8	12	17	17	20	18	20	17	18
合計	34	33	31	28	26	36	33	35	36	32	40	40
性別/年齡	36歲	37歲	38歲	39歲	40歲	41歲	42歲	43歲	44歲	45歲	46歲	47歲
男	14	15	12	18	19	13	11	17	20	15	17	13
女	29	12	11	13	17	16	9	17	16	11	17	21
合計	43	27	23	31	36	29	20	34	36	26	34	34
性別/年齡	48歲	49歲	50歲	51歲	52歲	53歲	54歲	55歲	56歲	57歲	58歲	59歲
男	20	16	19	20	16	19	15	18	11	19	12	13
女	12	21	17	29	16	15	12	8	12	14	16	13
合計	32	37	36	49	32	34	27	26	23	33	28	26
性別/年齡	60歲	61歲	62歲	63歲	64歲	65歲	66歲	67歲	68歲	69歲	70歲	71歲
男	10	10	14	8	16	11	10	9	6	7	5	6
女	15	13	8	15	15	20	11	11	8	8	2	5
合計	25	23	22	23	31	31	21	20	14	15	7	11

資料日期：105年2月 範圍：大新里

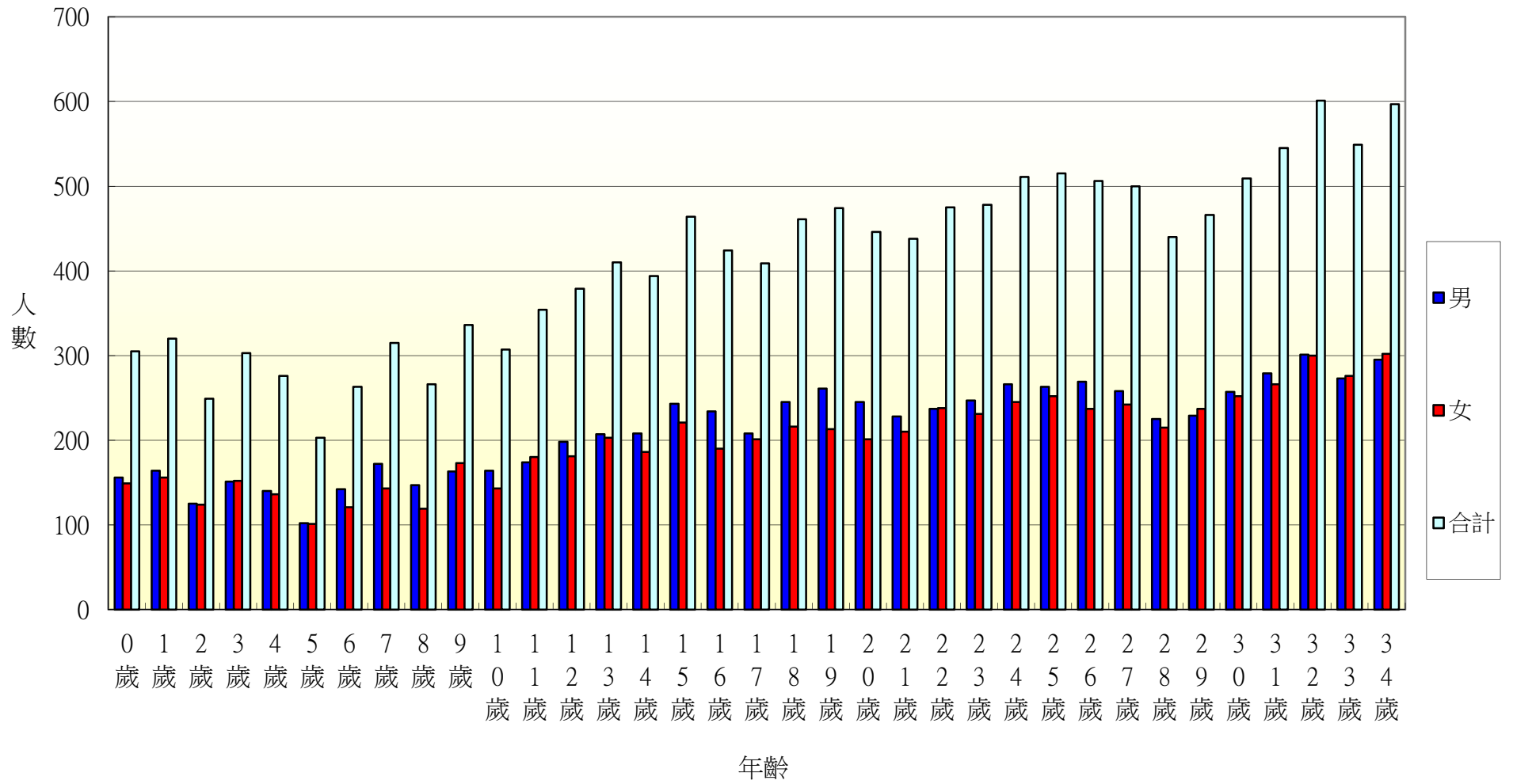
性別/年齡	72歲	73歲	74歲	75歲	76歲	77歲	78歲	79歲	80歲	81歲	82歲	83歲
男	5	8	3	2	6	9	3	2	5	4	1	1
女	4	3	7	7	6	5	6	7	7	7	5	3
合計	9	11	10	9	12	14	9	9	12	11	6	4
性別/年齡	84歲	85歲	86歲	87歲	88歲	89歲	90歲	91歲	92歲	93歲	94歲	95歲
男	1	3	1	1	0	0	0	2	0	1	2	0
女	4	1	3	1	2	2	2	0	1	1	0	0
合計	5	4	4	2	2	2	2	2	1	2	2	0
性別/年齡	96歲	97歲	98歲	99歲	100歲以上							
男	0	0	0	0	0							
女	0	2	0	0	0							
合計	0	2	0	0	0							

一個階段年齡	0~4歲	5~9歲	10~14歲	15~19歲	20~24歲	25~29歲	30~34歲	35~39歲	40~44歲	45~49歲	50~54歲
男	42	36	47	83	94	88	84	81	80	81	89
女	40	30	33	71	85	66	92	83	75	82	89
合計	82	66	80	154	179	154	176	164	155	163	178
一個階段年齡	55~59歲	60~64歲	65~69歲	70~74歲	75~79歲	80~84歲	85~89歲	90~94歲	95~99歲	100歲以上	
男	73	58	43	27	22	12	5	5	0	0	
女	63	66	58	21	31	26	9	4	2	0	
合計	136	124	101	48	53	38	14	9	2	0	

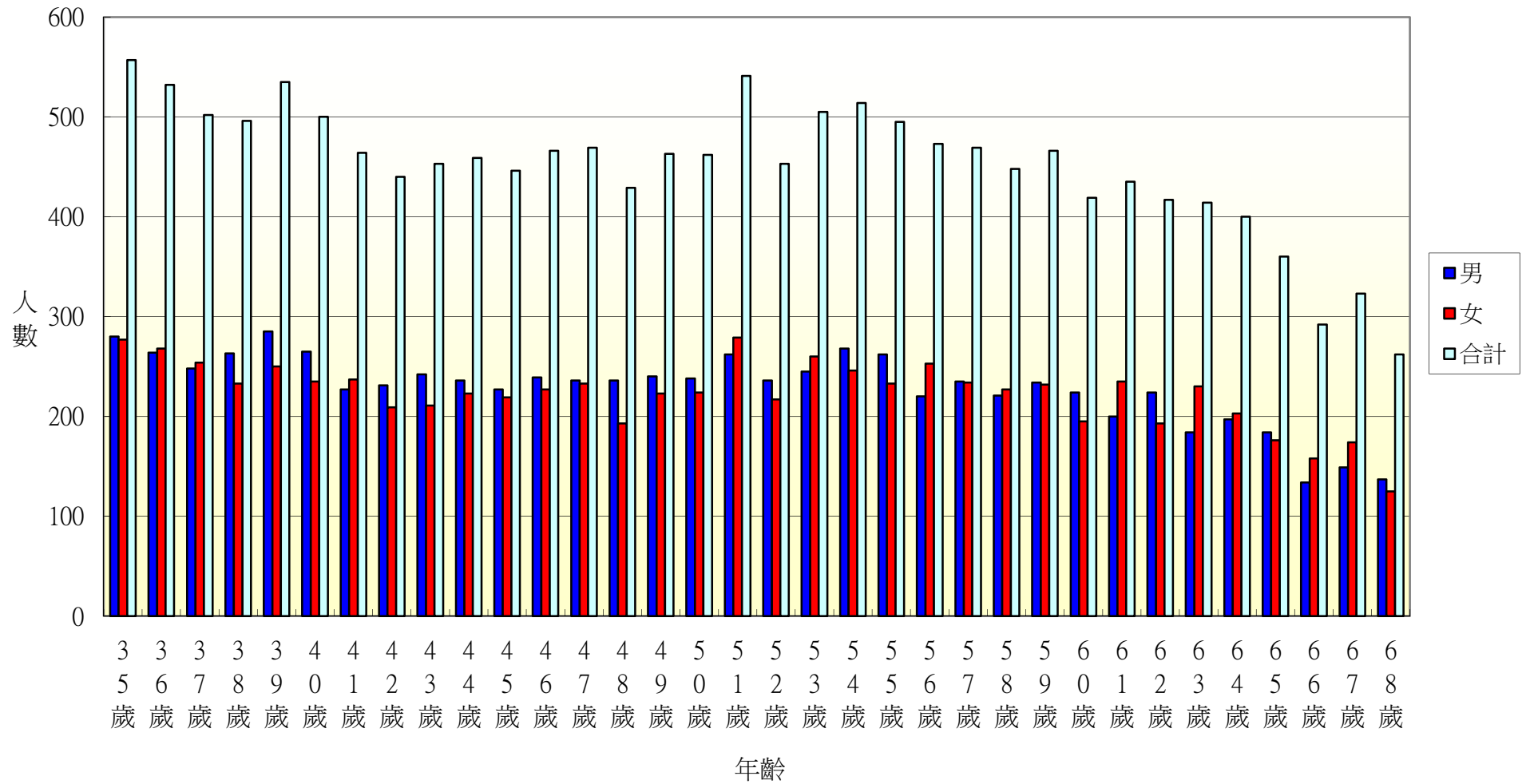
1~100歲總人數	
男	1050
女	1026
總計	2076



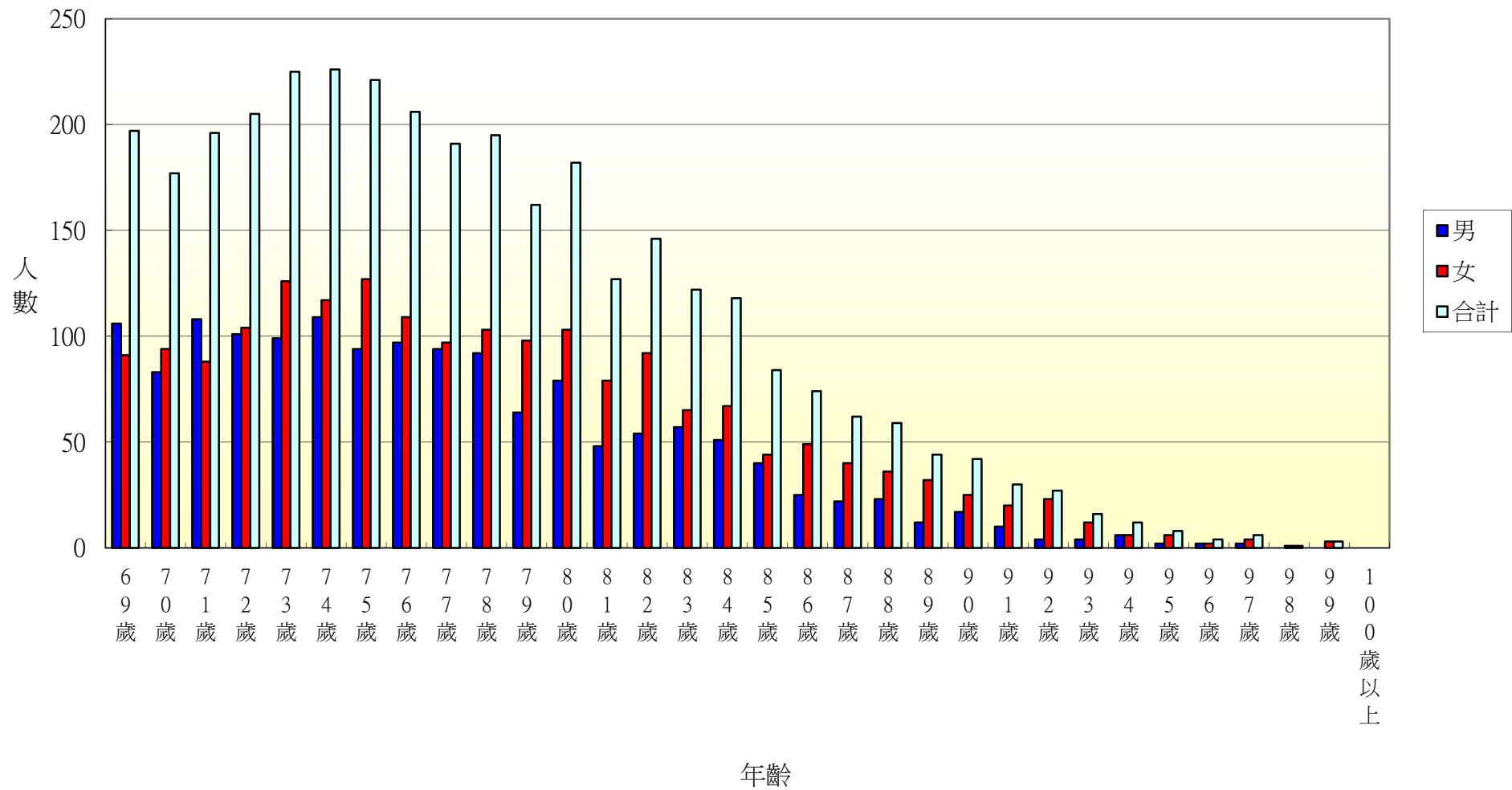
105年北斗鎮各年齡層人口統計圖(0~34歲)



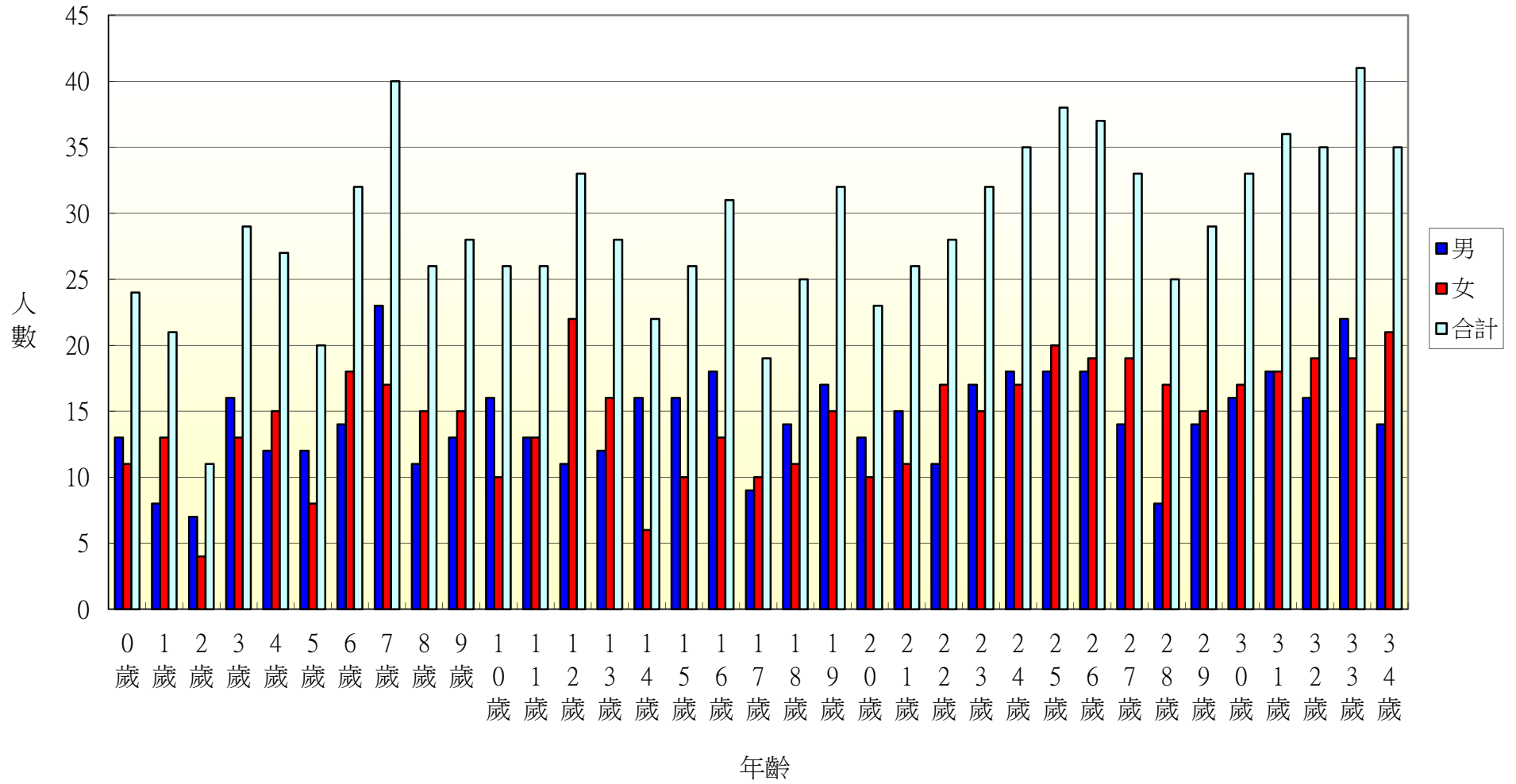
105年北斗鎮各年齡層人口統計圖(35~68歲)



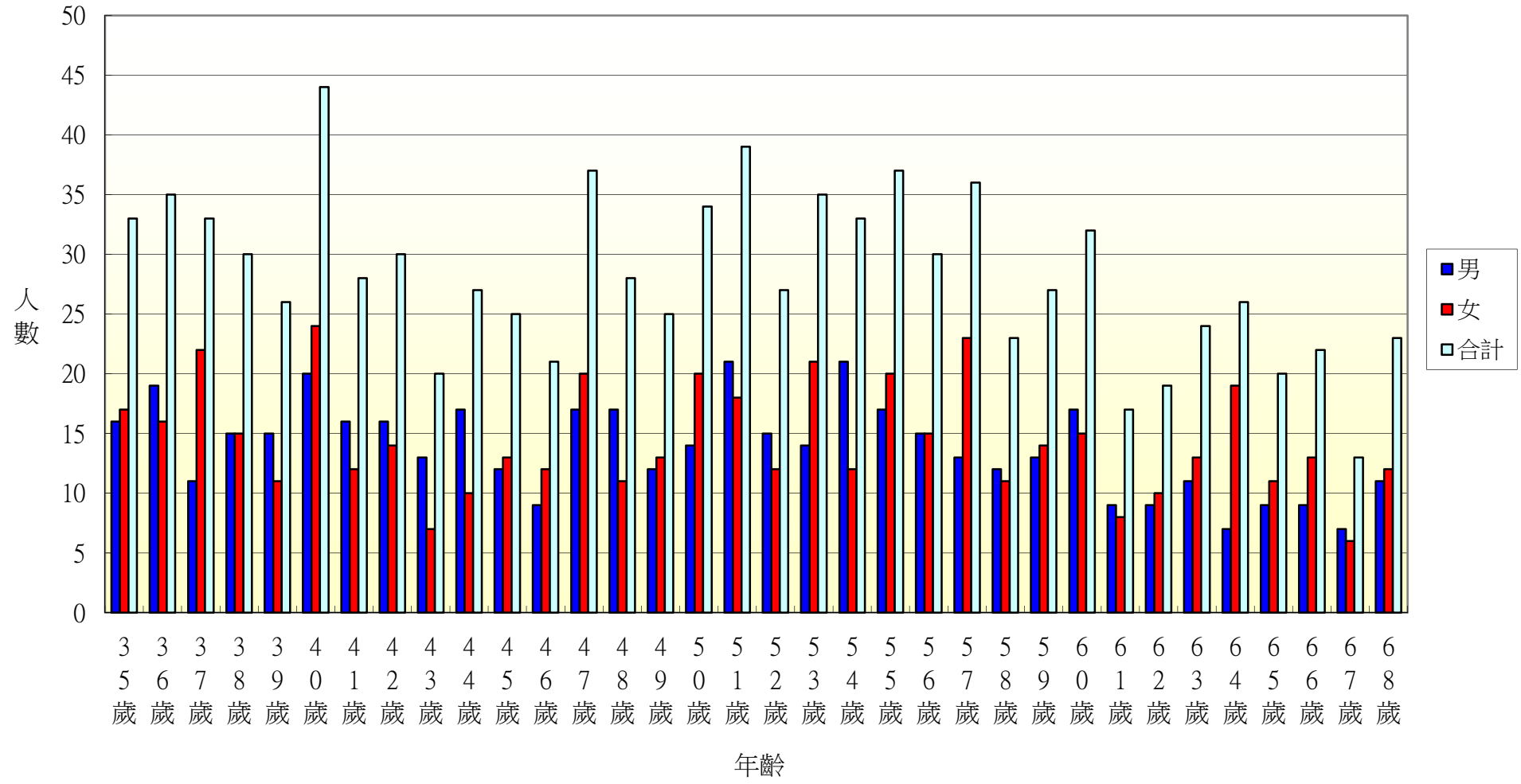
105年北斗鎮各年齡層人口統計圖(69~100歲)



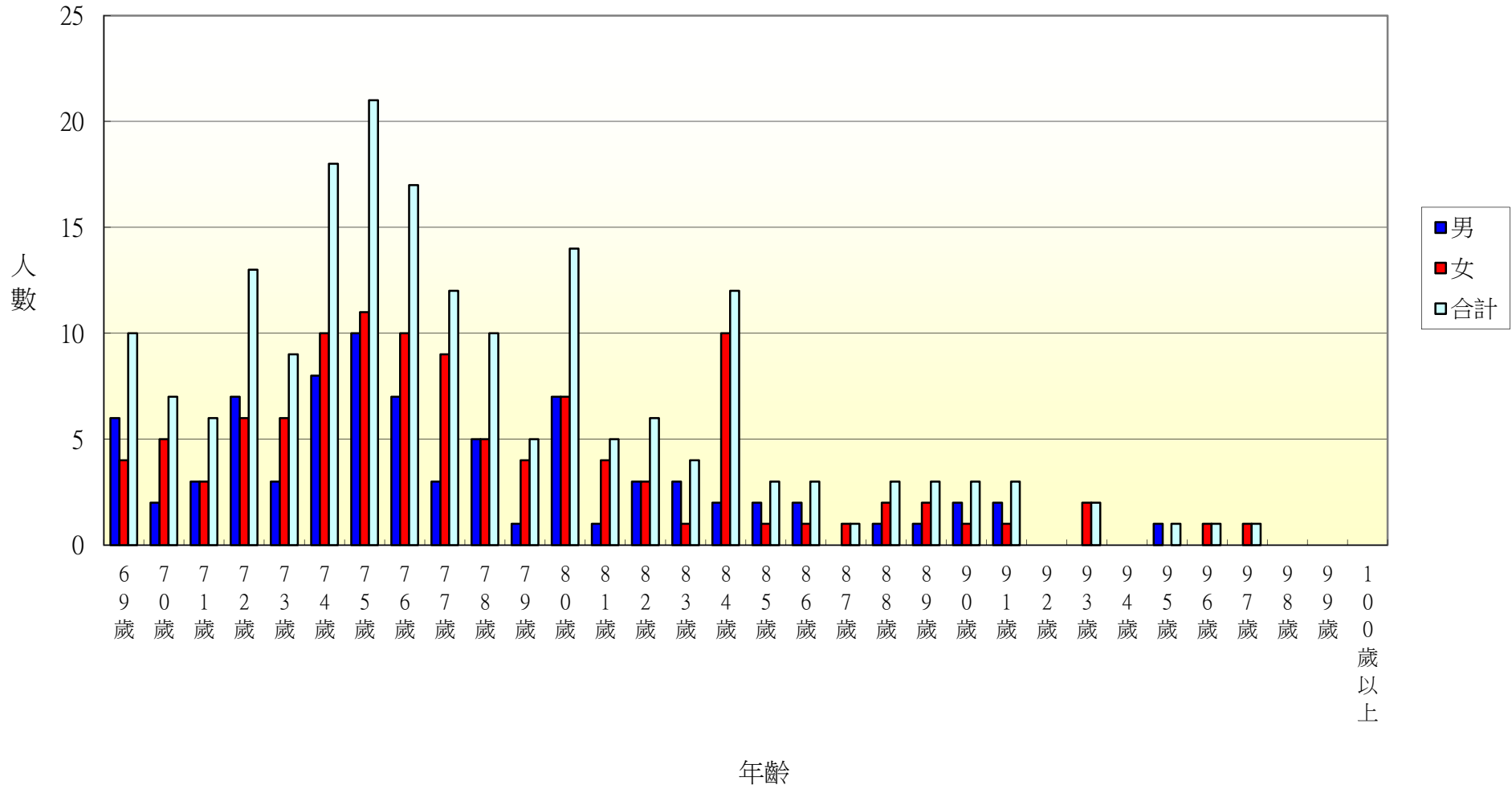
105年北斗鎮光復里各年齡層人口統計圖(0~34歲)



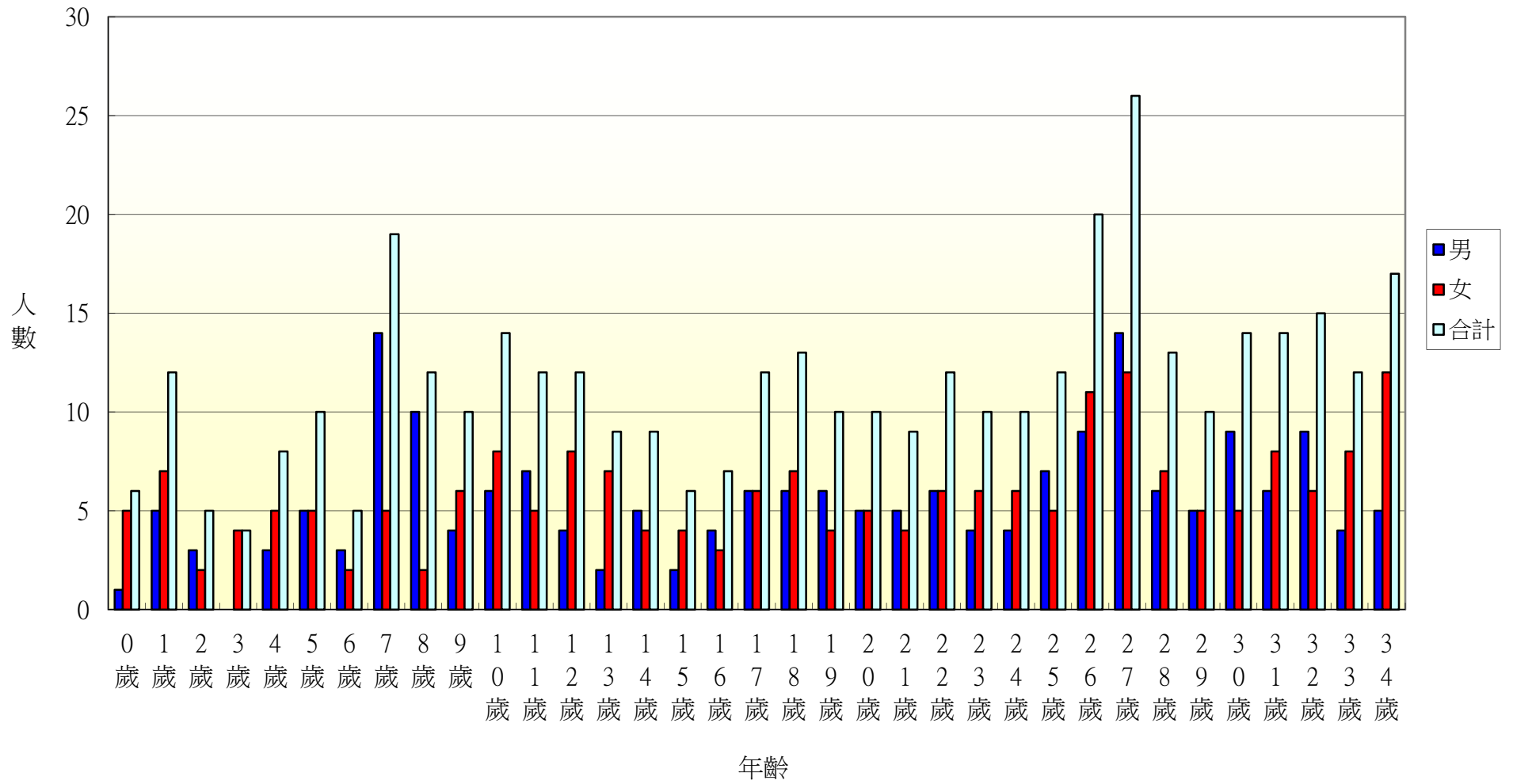
105年北斗鎮光復里各年齡層人口統計圖(35~68歲)



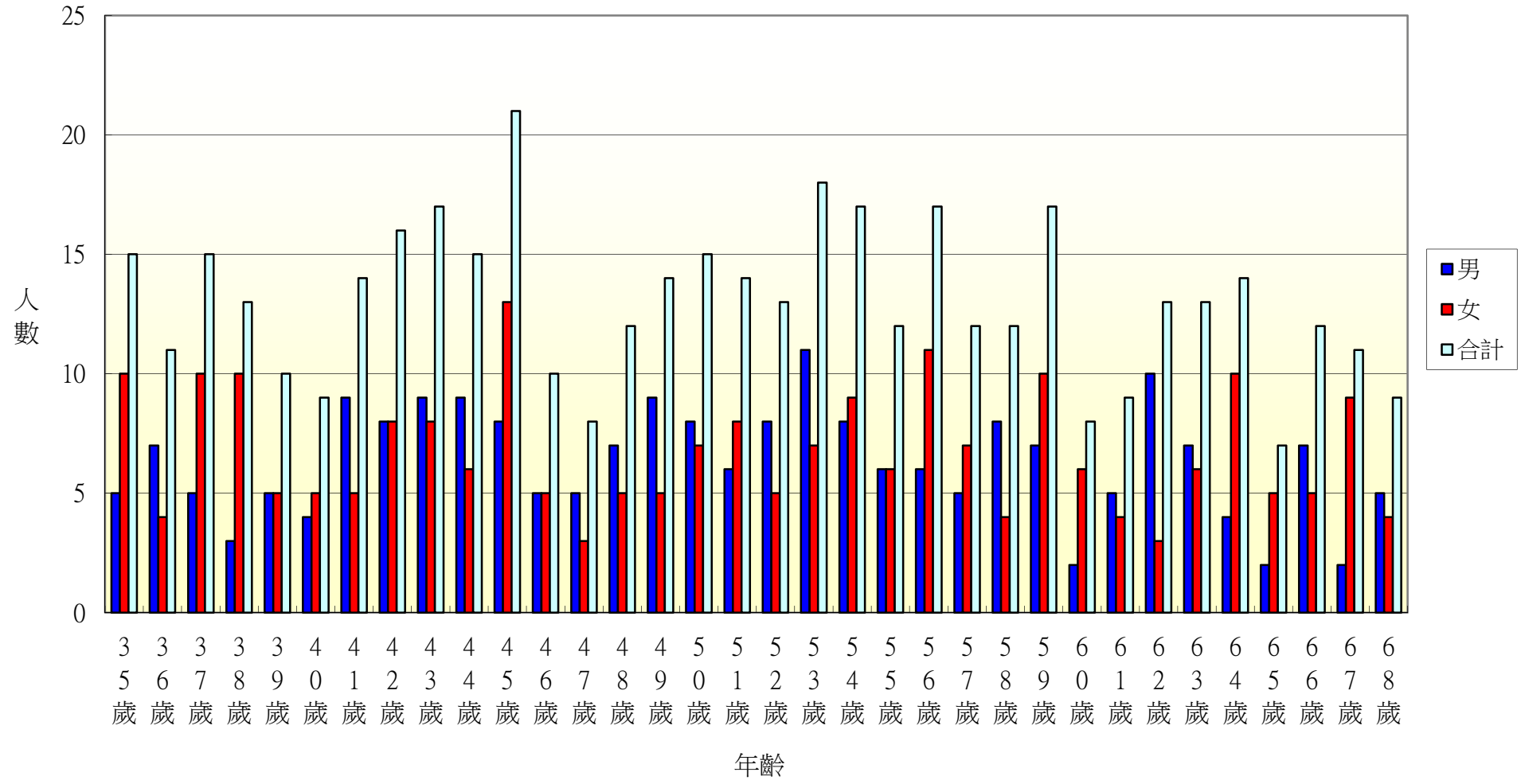
105年北斗鎮光復里各年齡層人口統計圖(69~100歲)



105年北斗鎮新政里各年齡層人口統計圖(0~34歲)

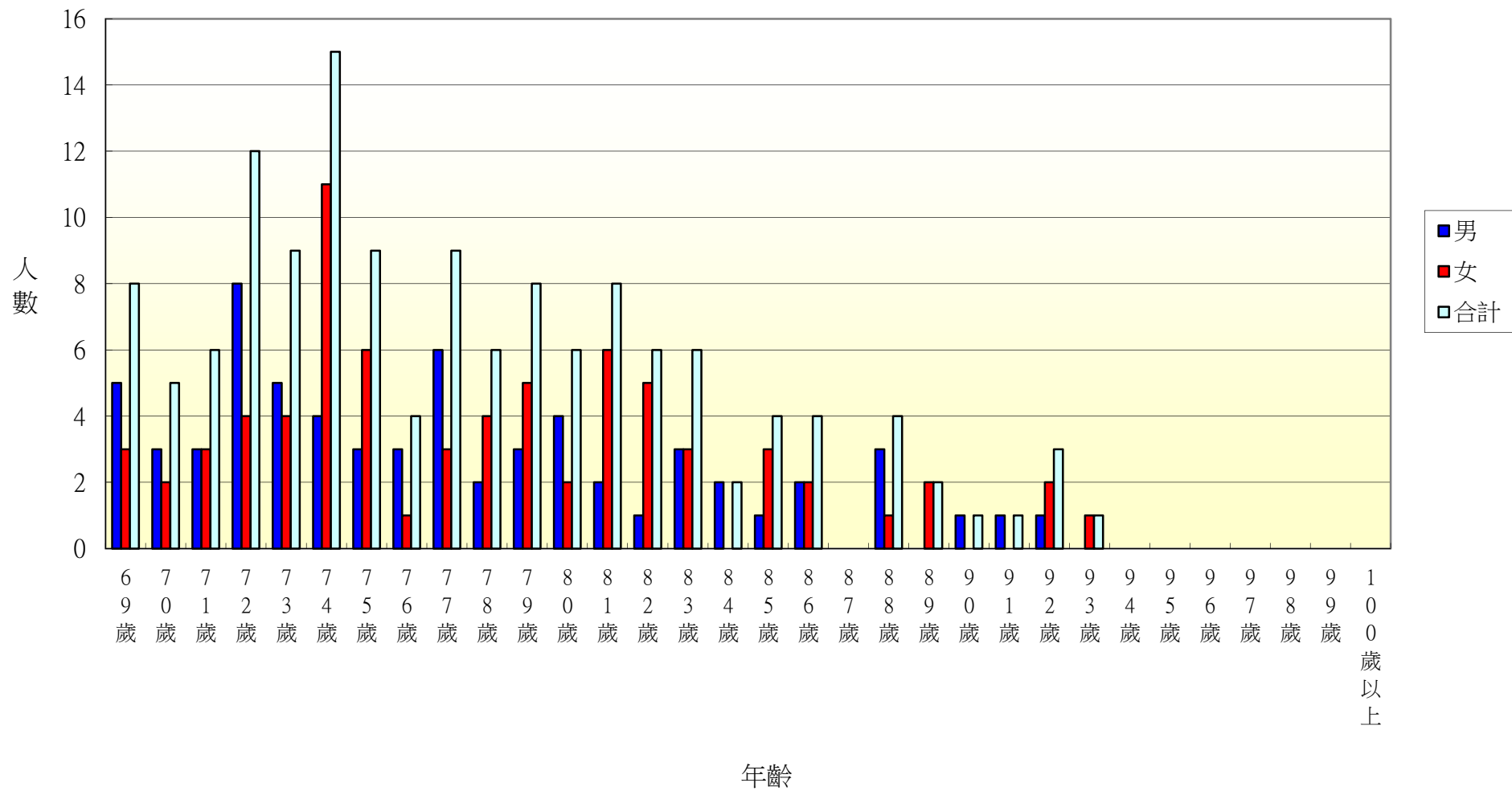


105年北斗鎮新政里各年齡層人口統計圖(35~68歲)

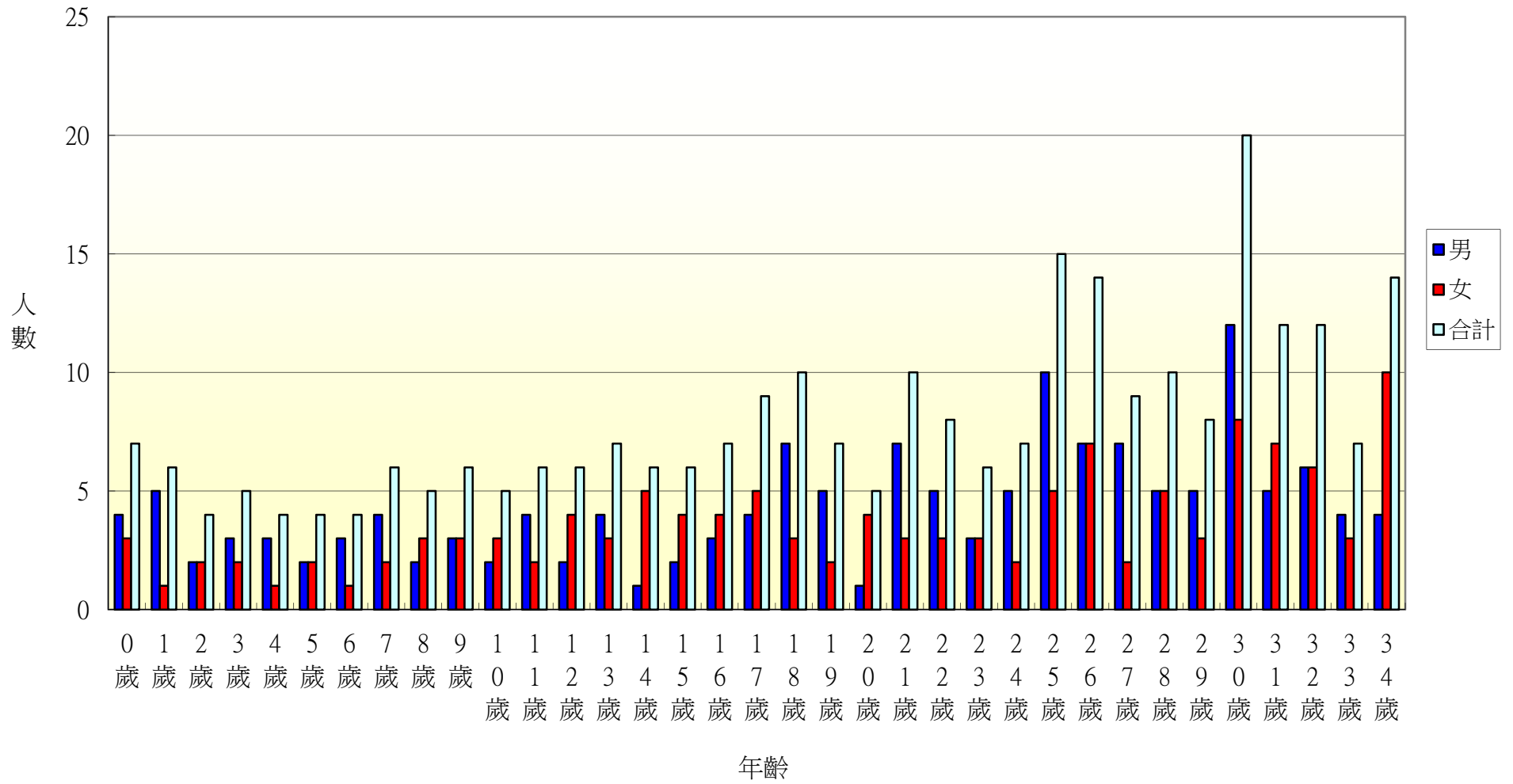




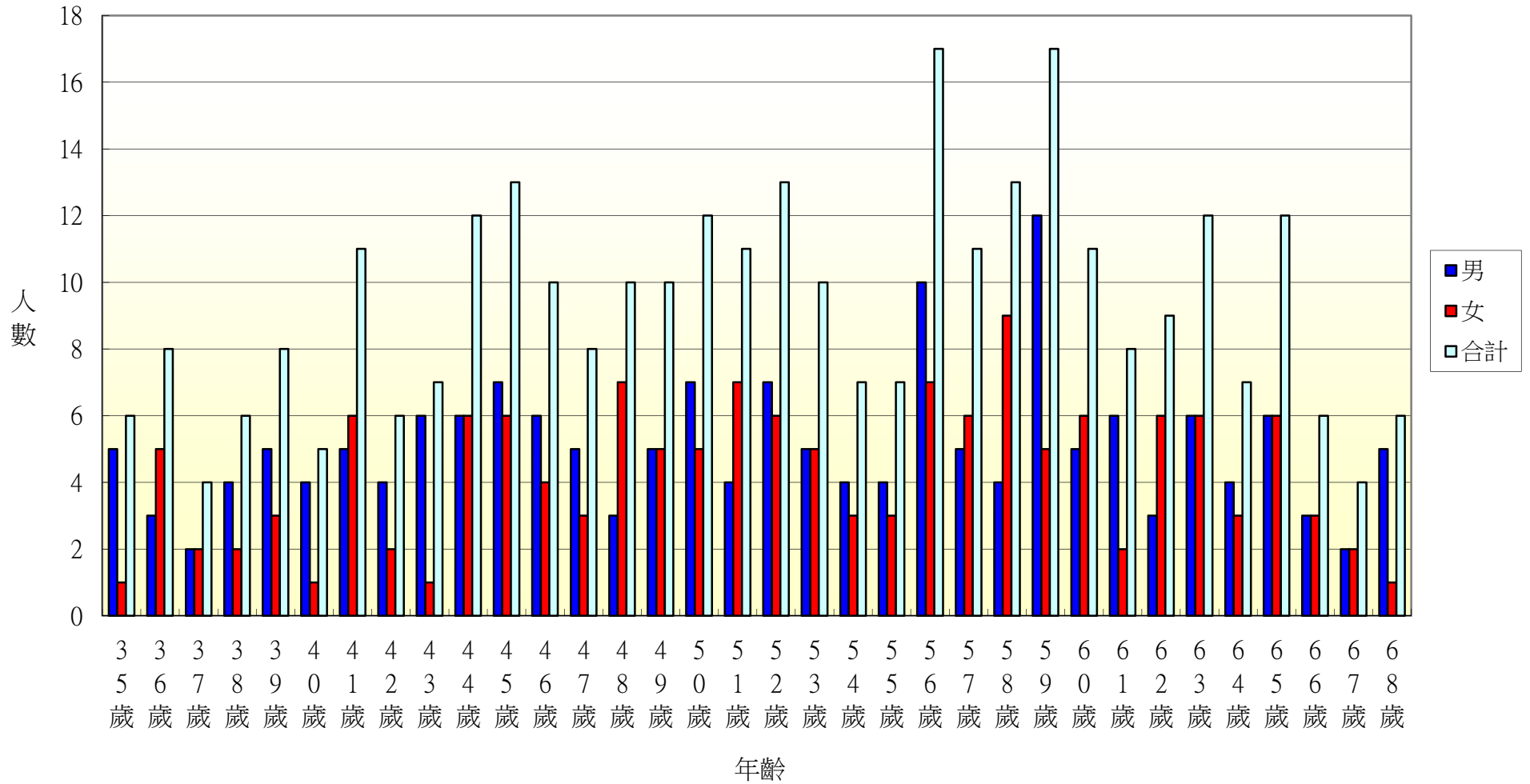
105年北斗鎮新政里各年齡層人口統計圖(69~100歲)



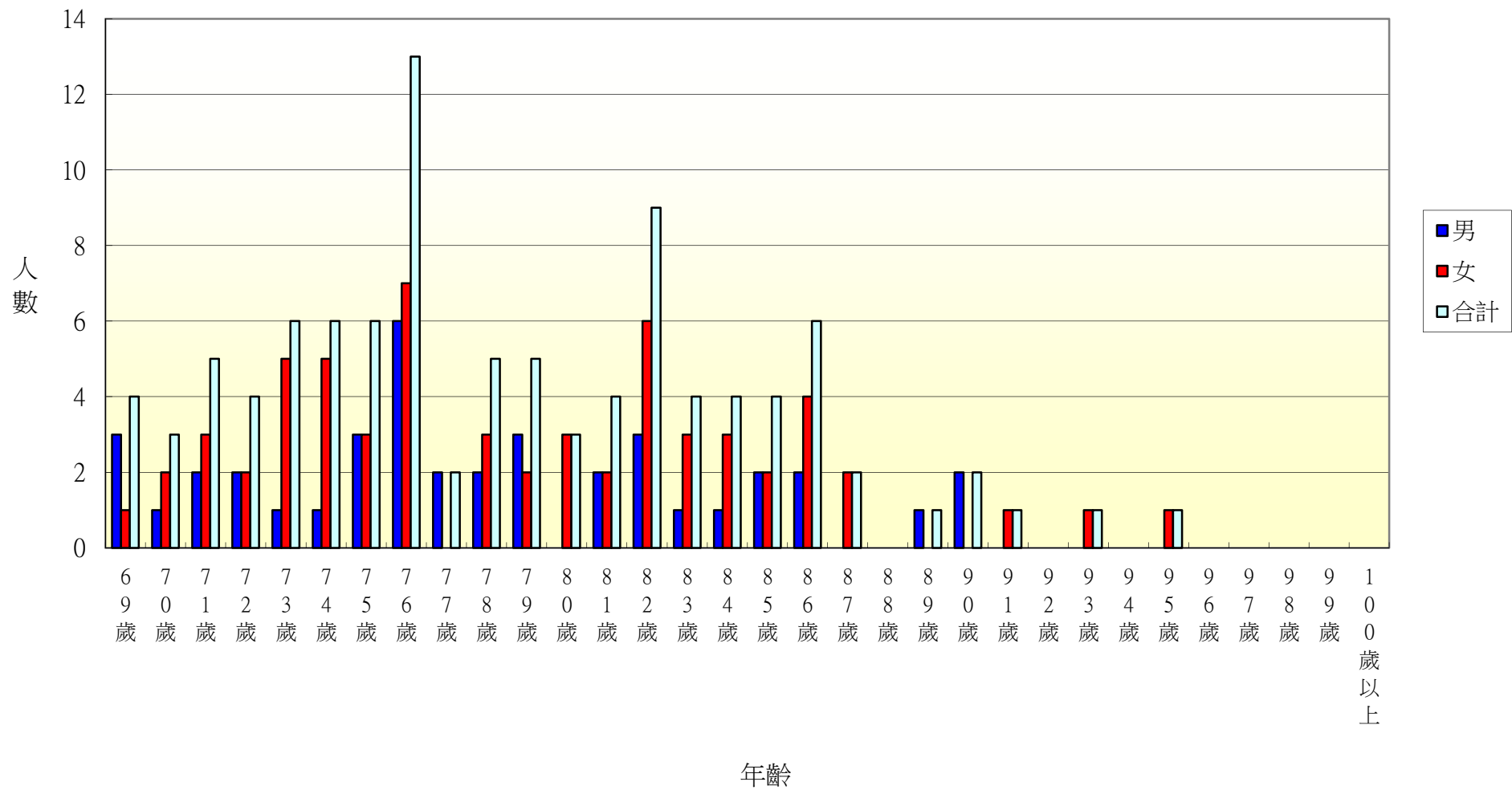
105年北斗鎮重慶里各年齡層人口統計圖(0~34歲)



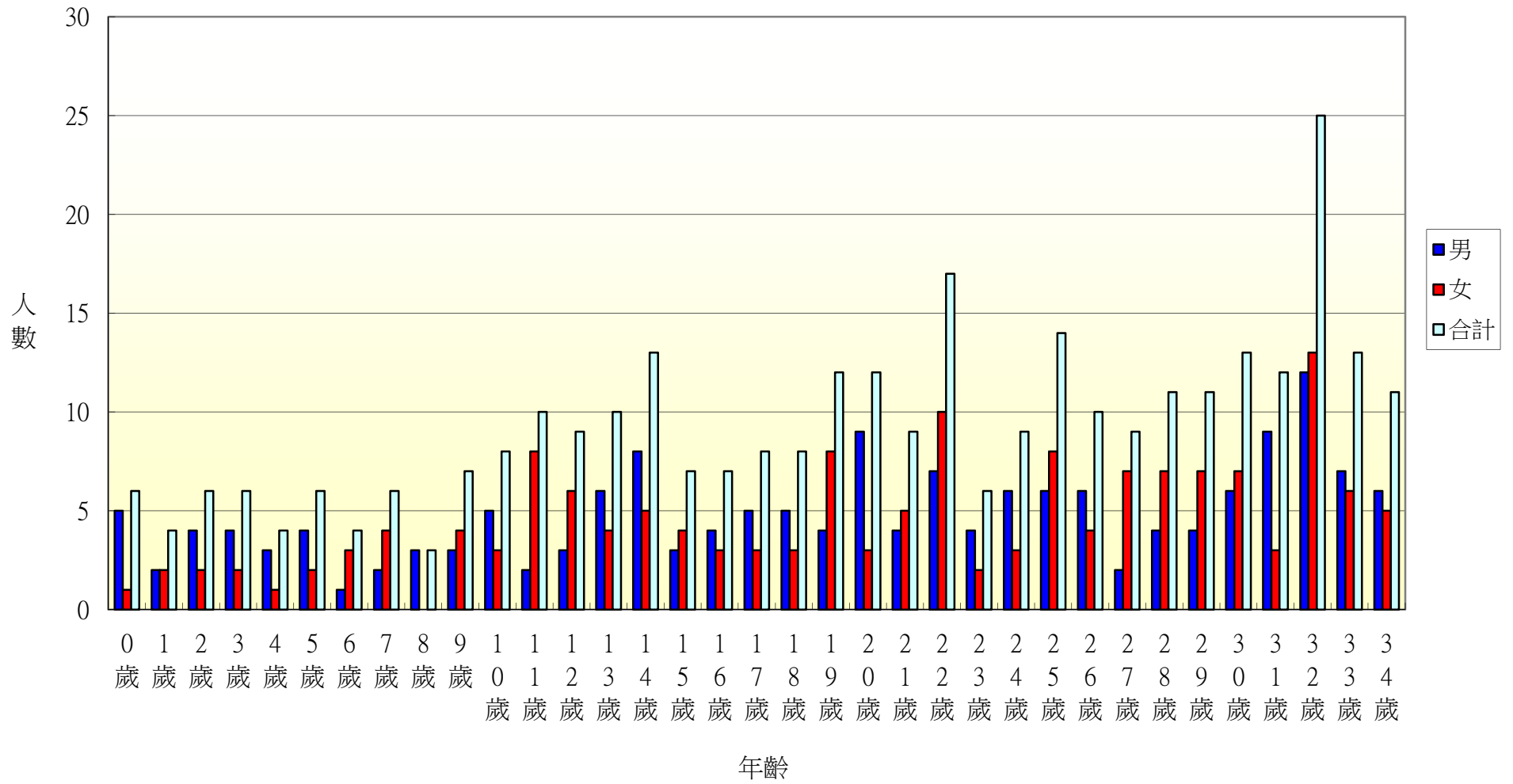
105年北斗鎮重慶里各年齡層人口統計圖(35~68歲)



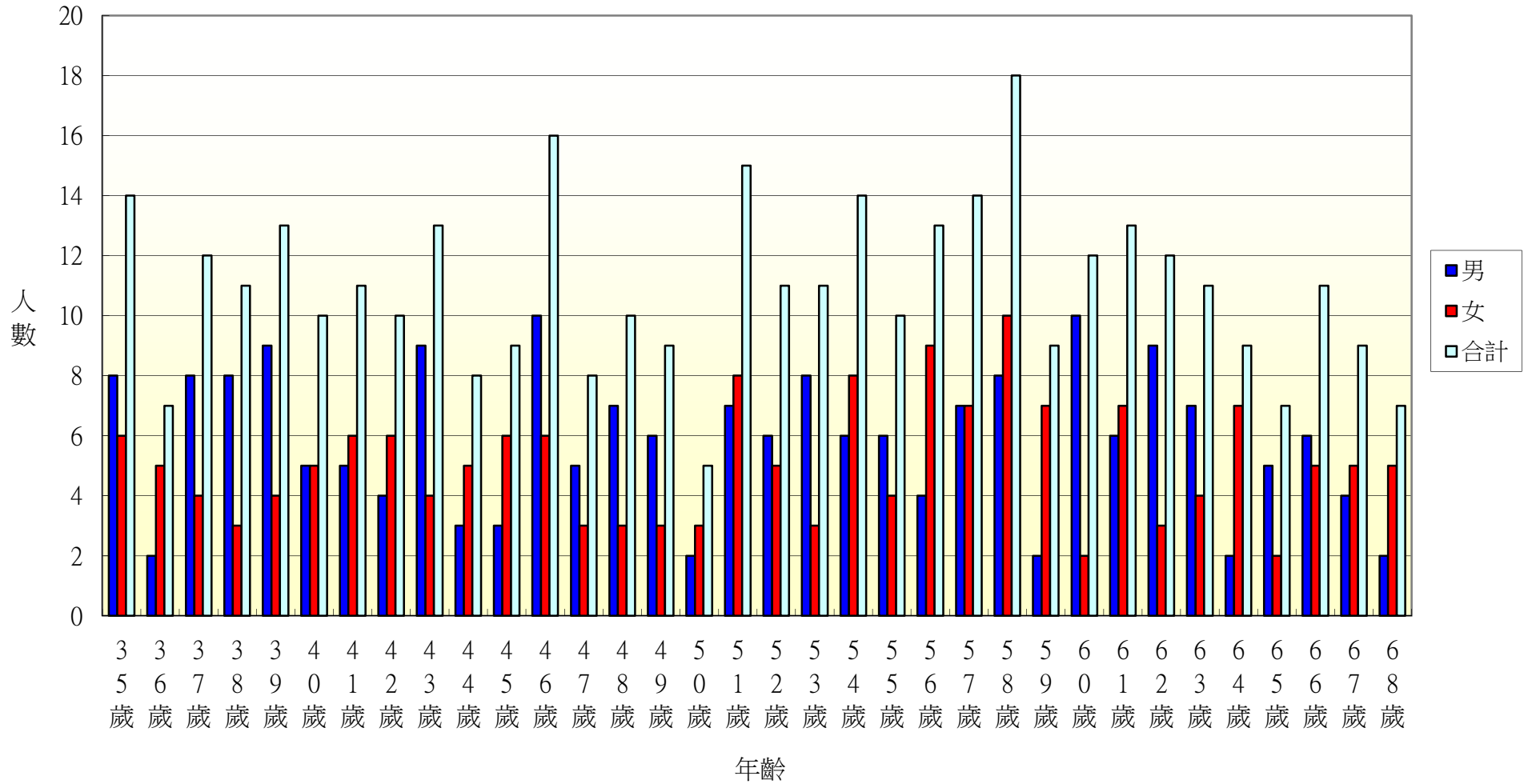
105年北斗鎮重慶里各年齡層人口統計圖(69~100歲)



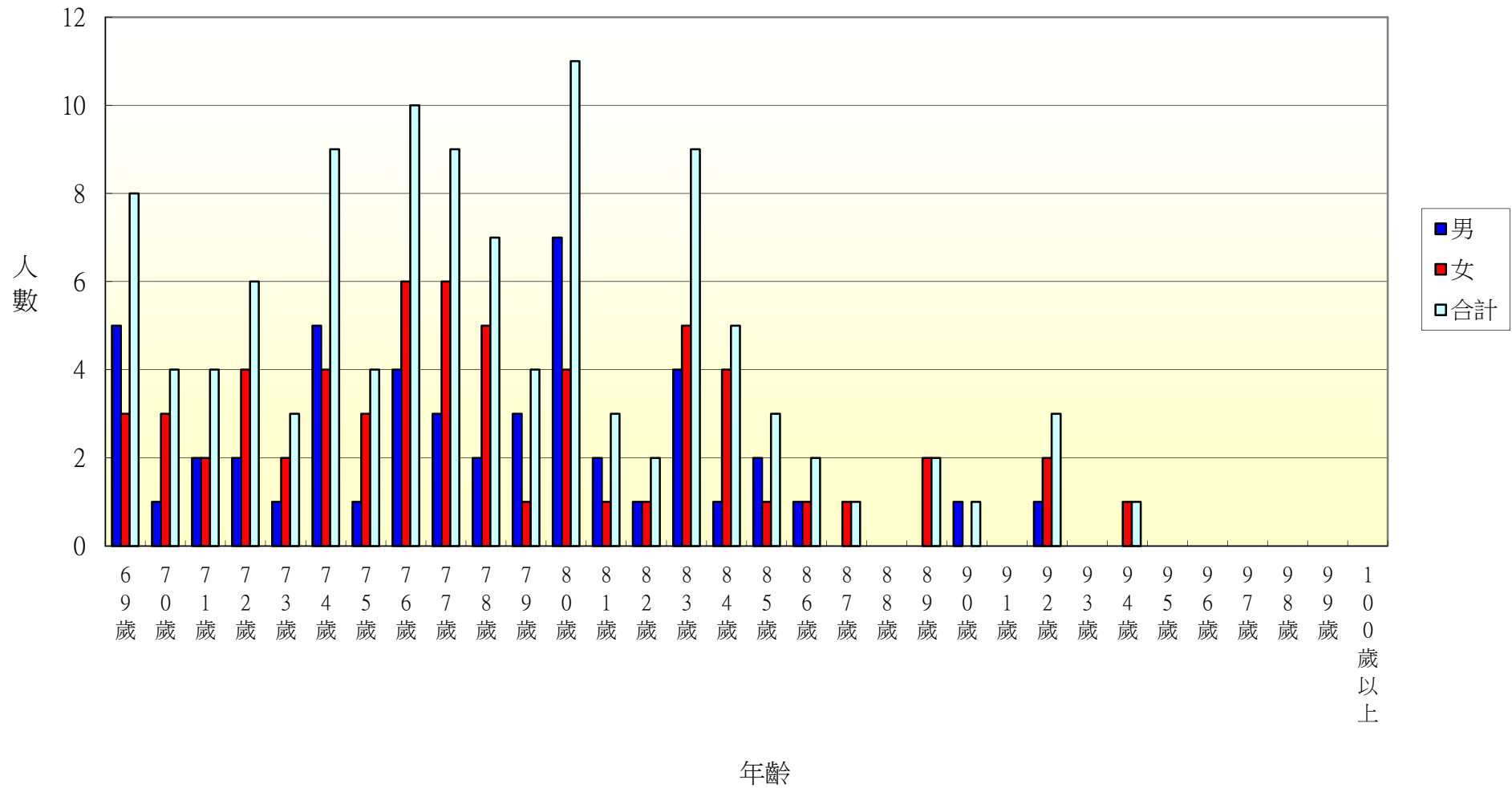
105年北斗鎮五權里各年齡層人口統計圖(0~34歲)



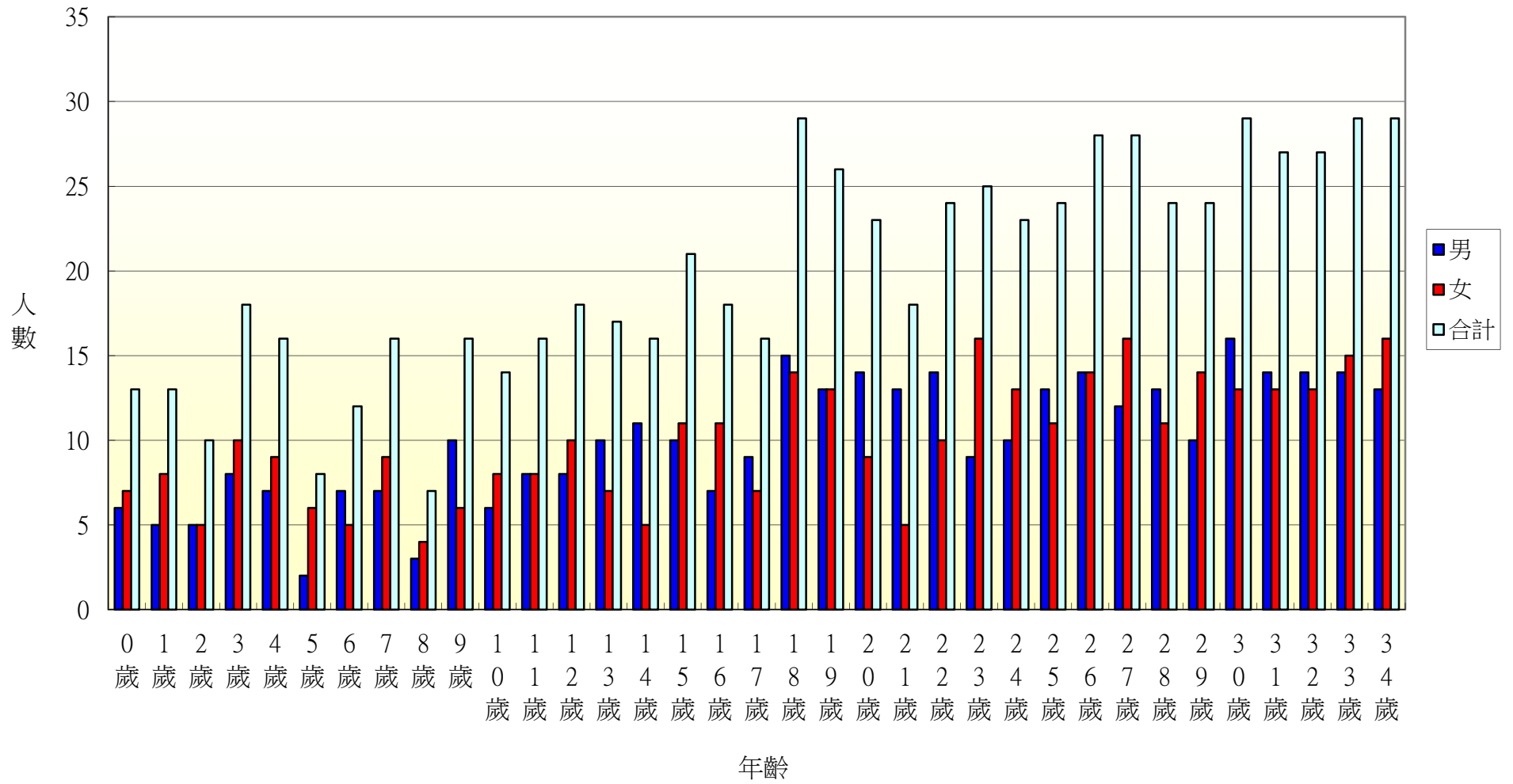
105年北斗鎮五權里各年齡層人口統計圖(35~68歲)



105年北斗鎮五權里各年齡層人口統計圖(69~100歲)

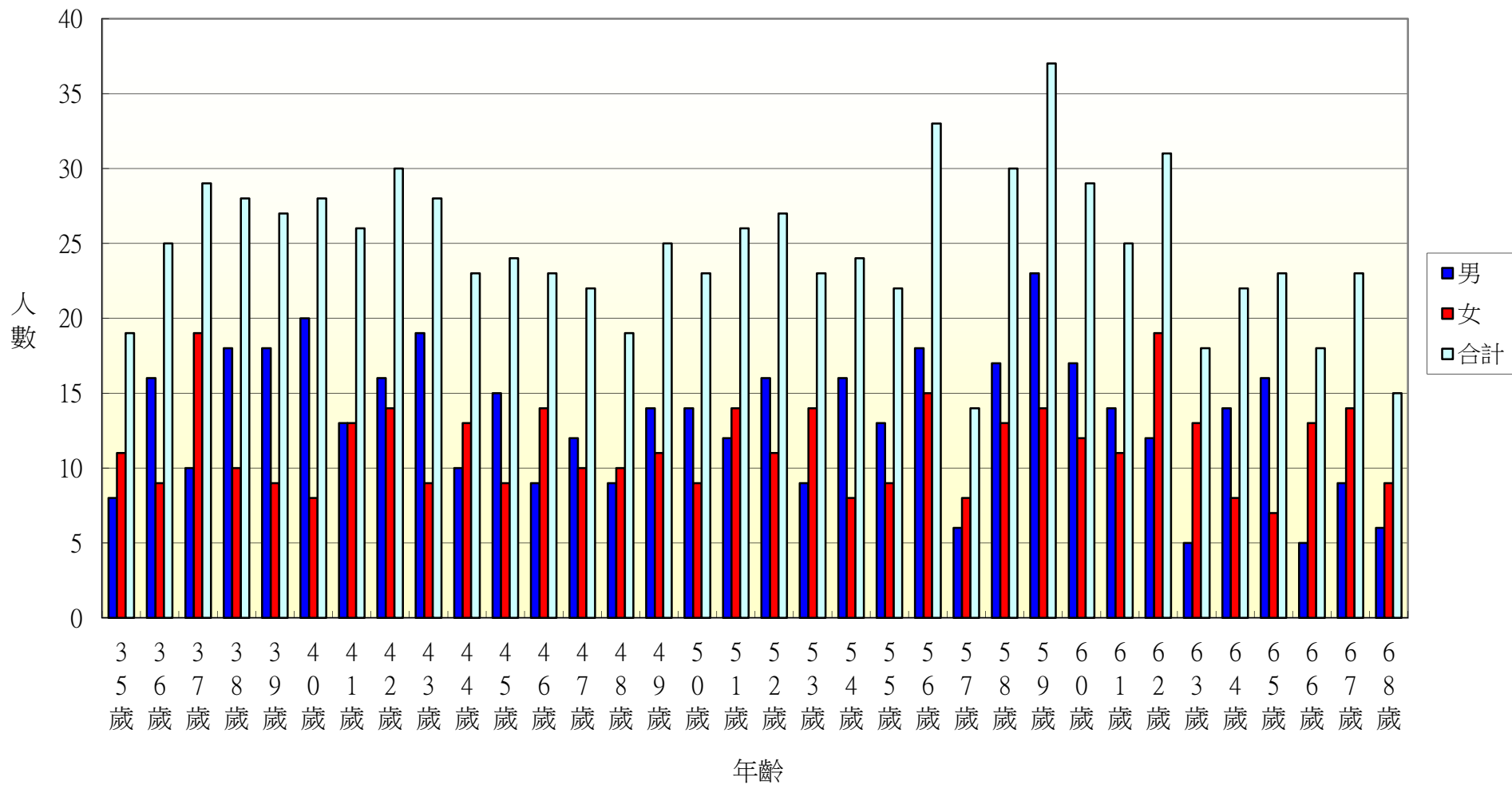


105年北斗鎮七星里各年齡層人口統計圖(0~34歲)

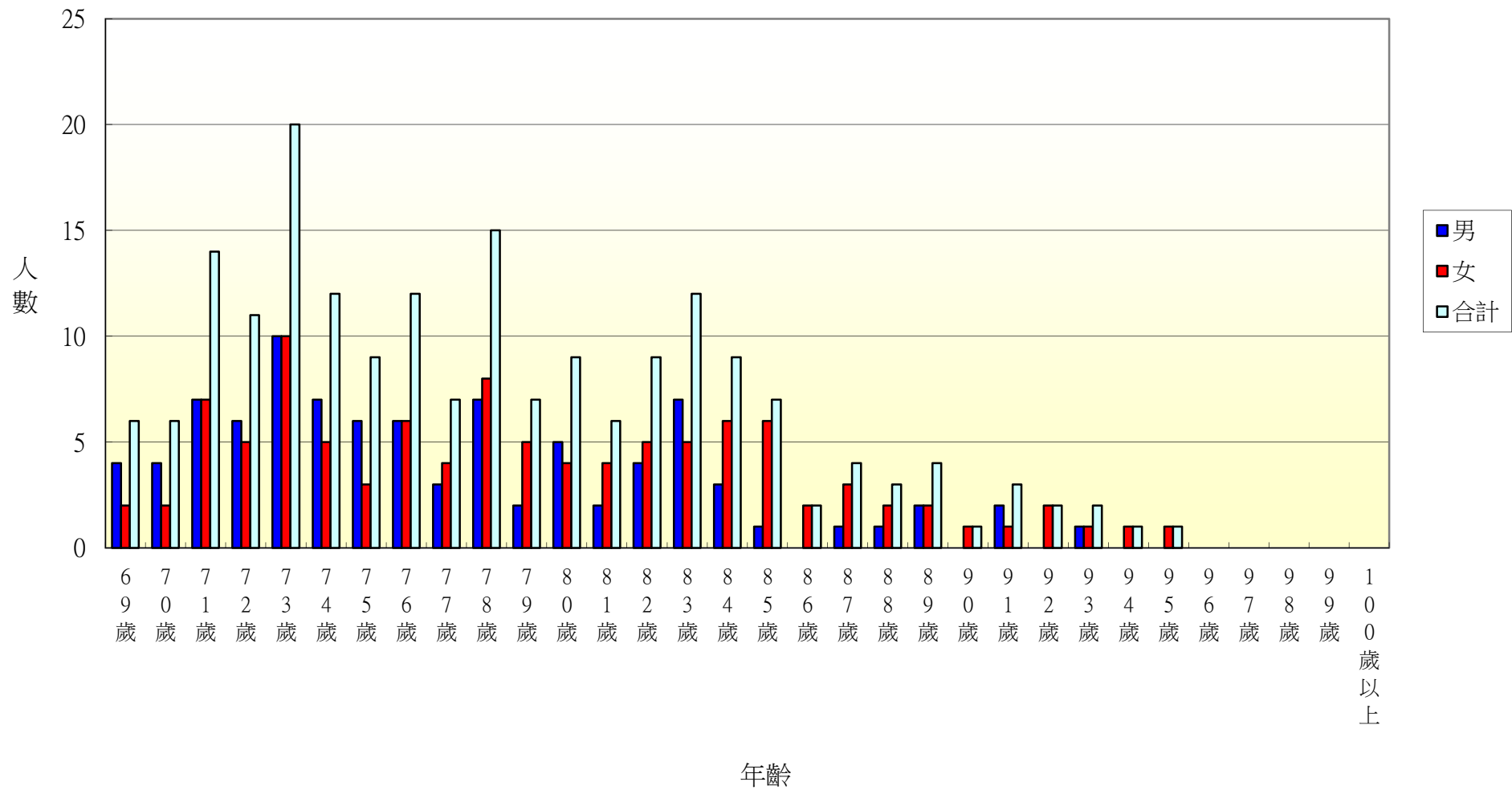




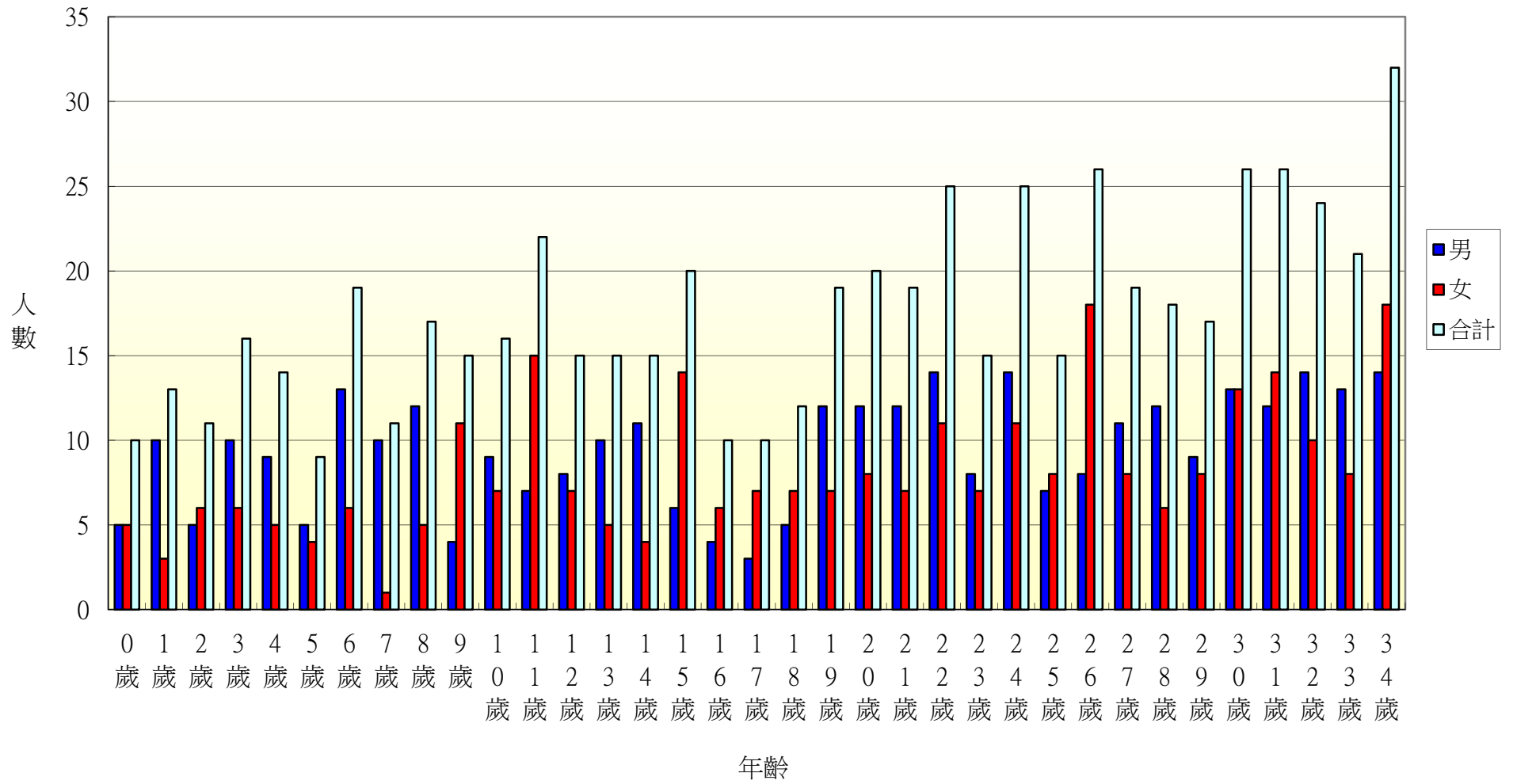
105年北斗鎮七星里各年齡層人口統計圖(35~68歲)



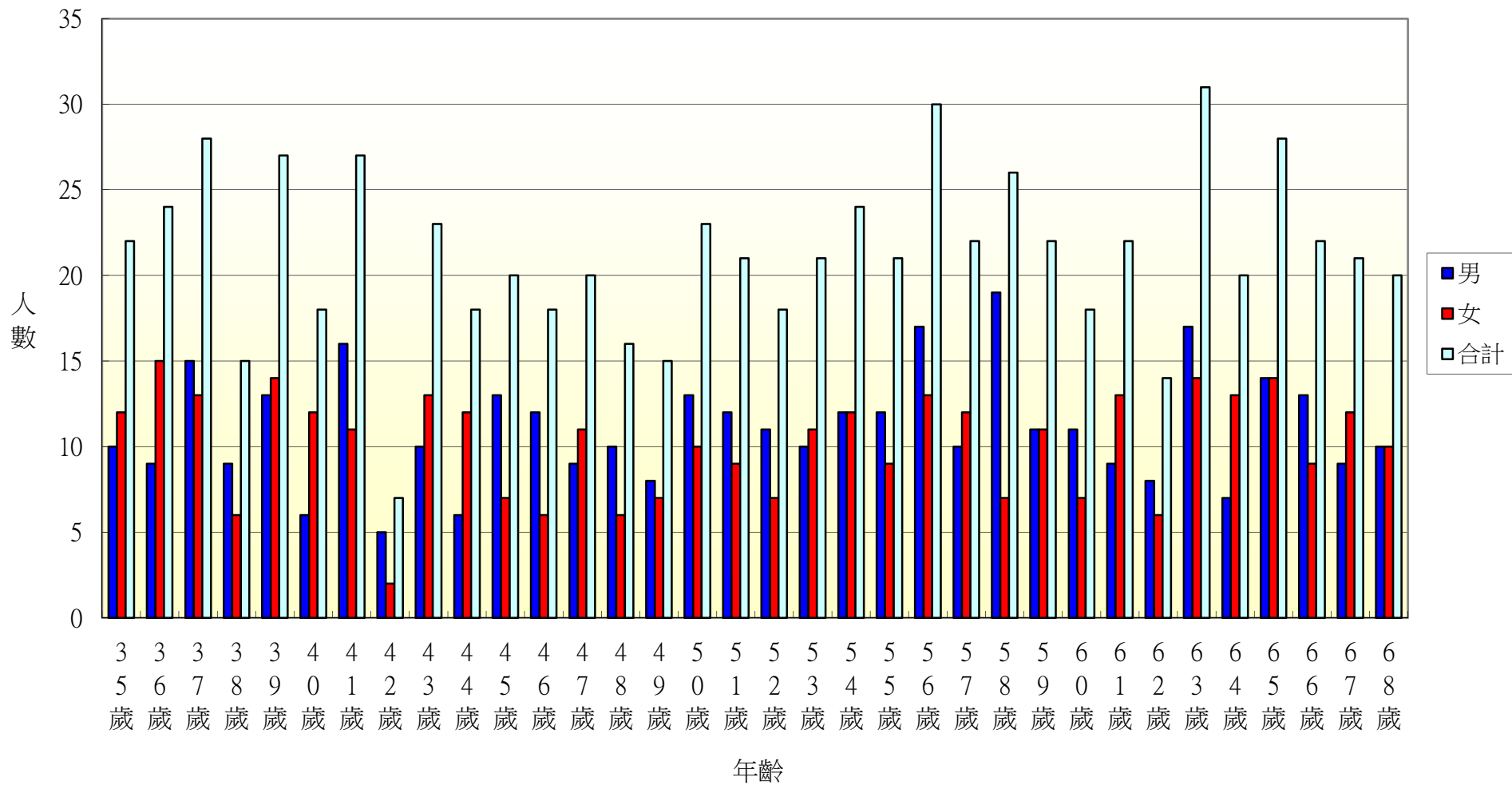
105年北斗鎮七星里各年齡層人口統計圖(69~100歲)



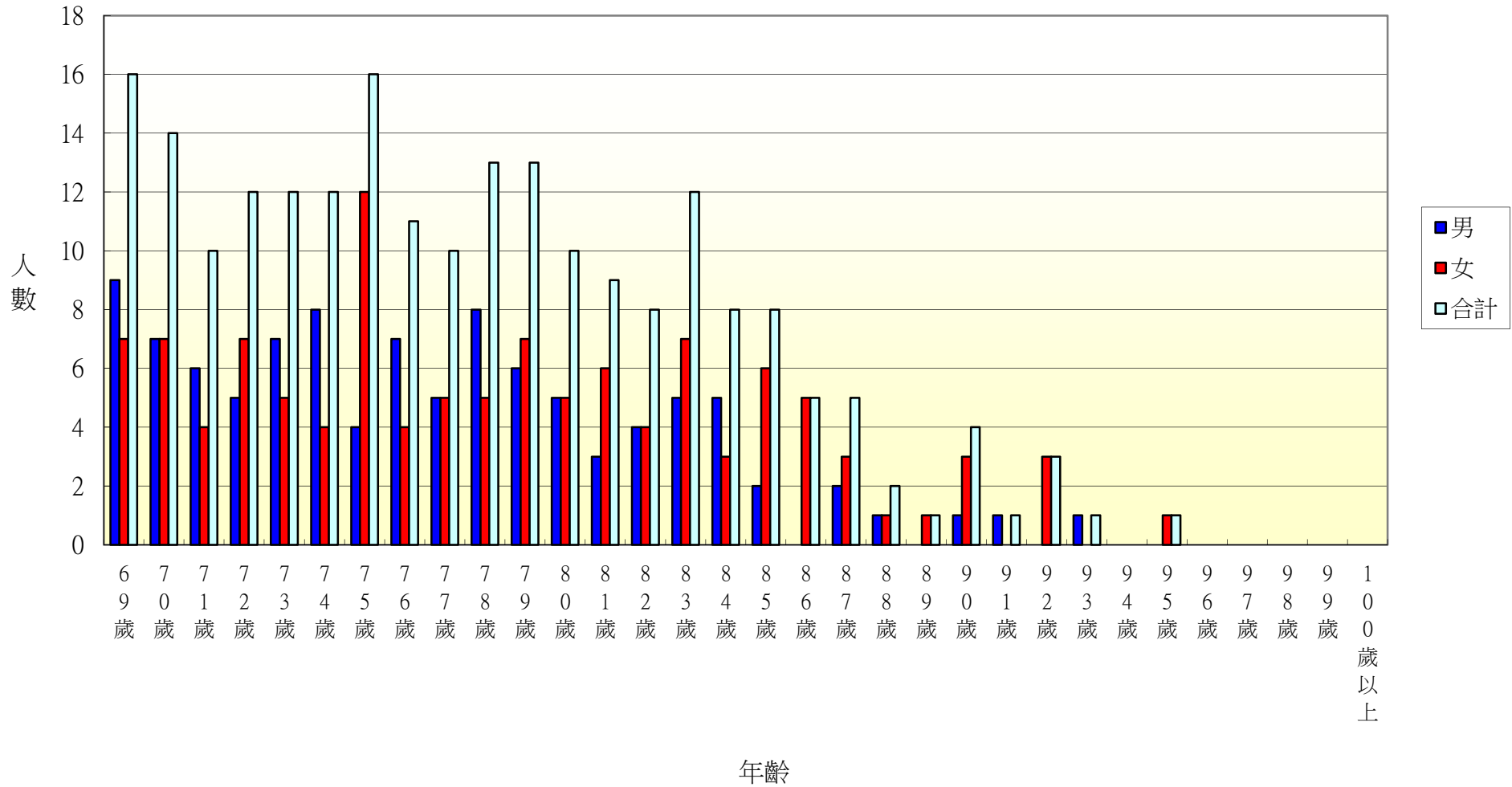
105年北斗鎮居仁里各年齡層人口統計圖(0~34歲)



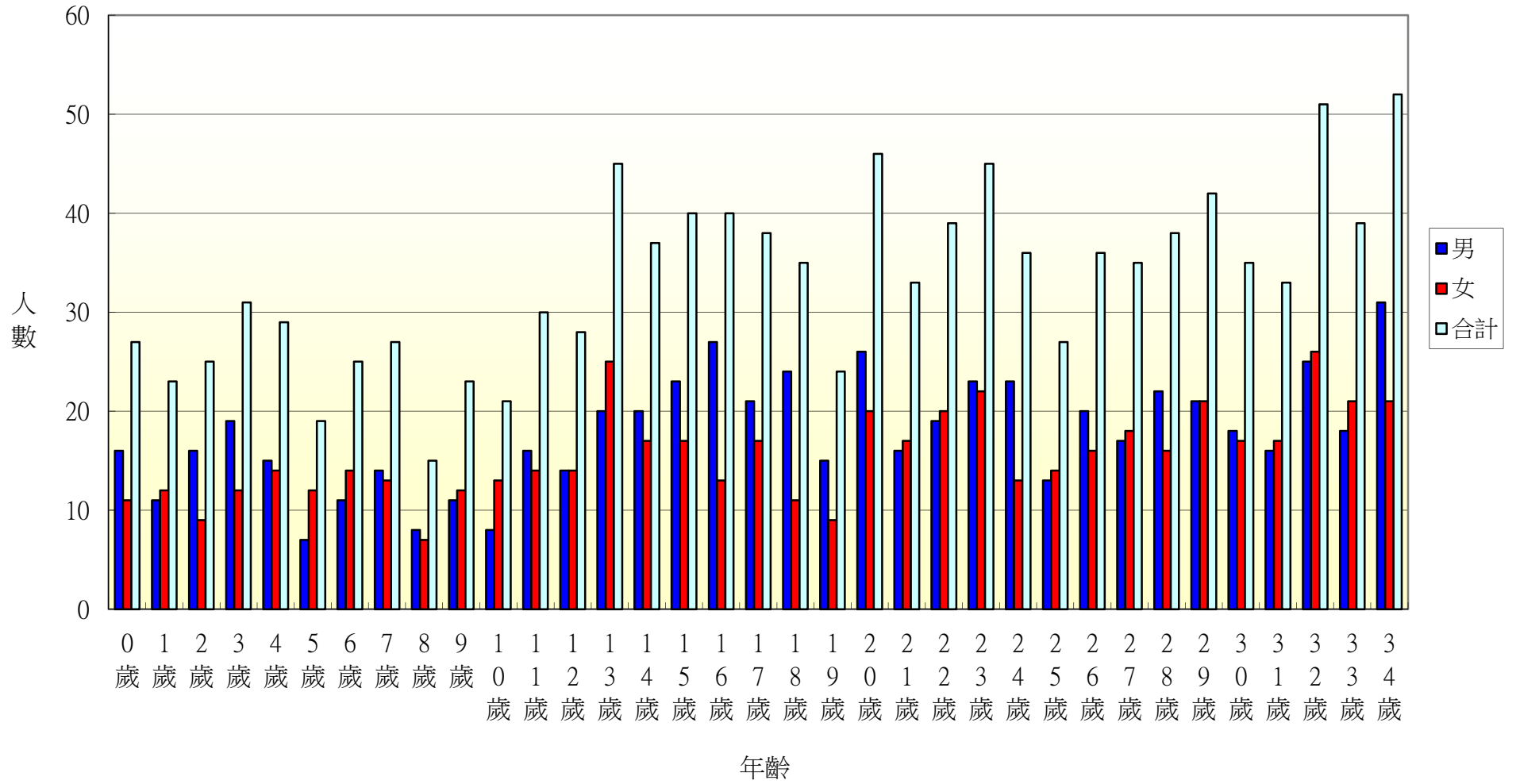
105年北斗鎮居仁里各年齡層人口統計圖(35~68歲)



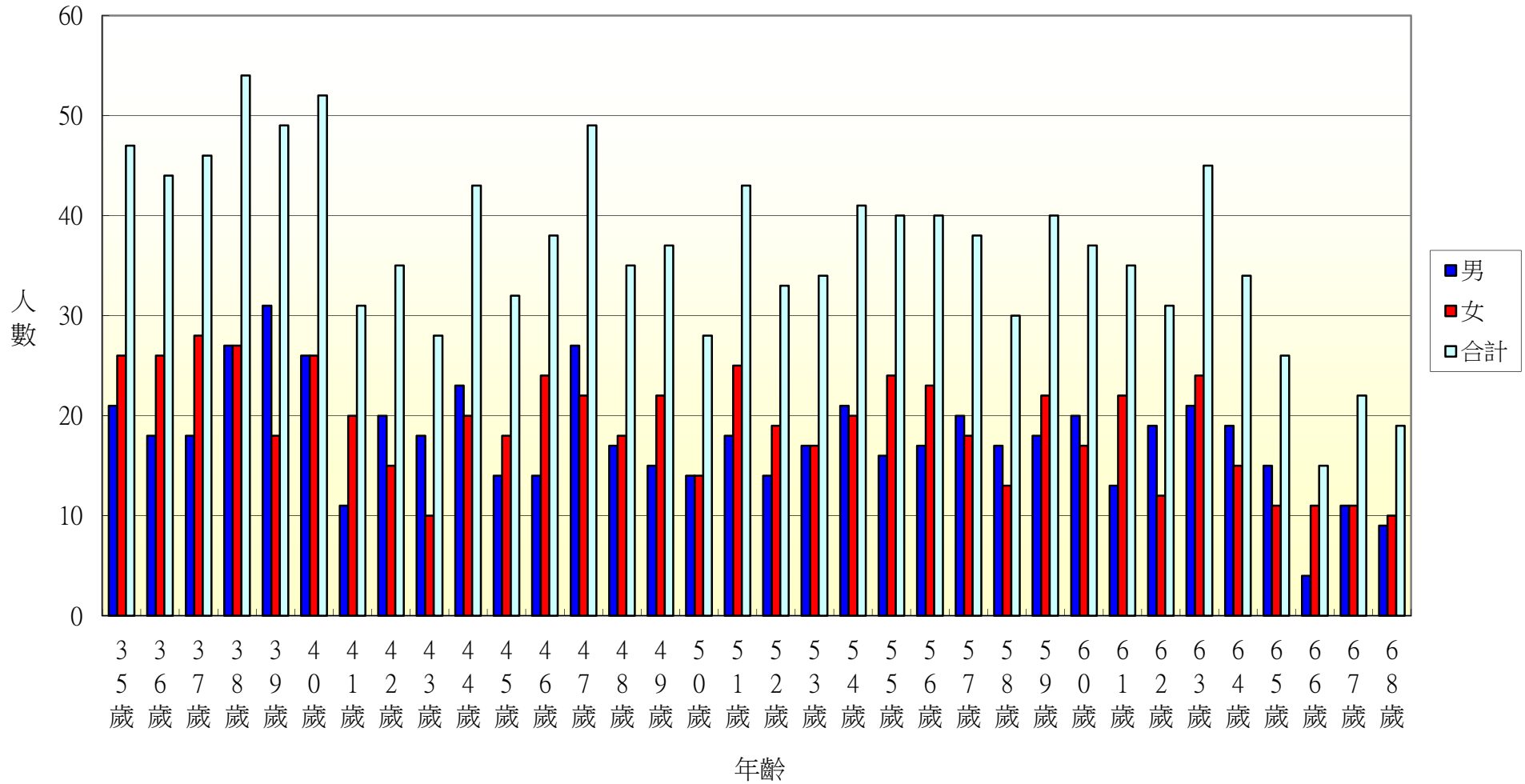
105年北斗鎮居仁里各年齡層人口統計圖(69~100歲)



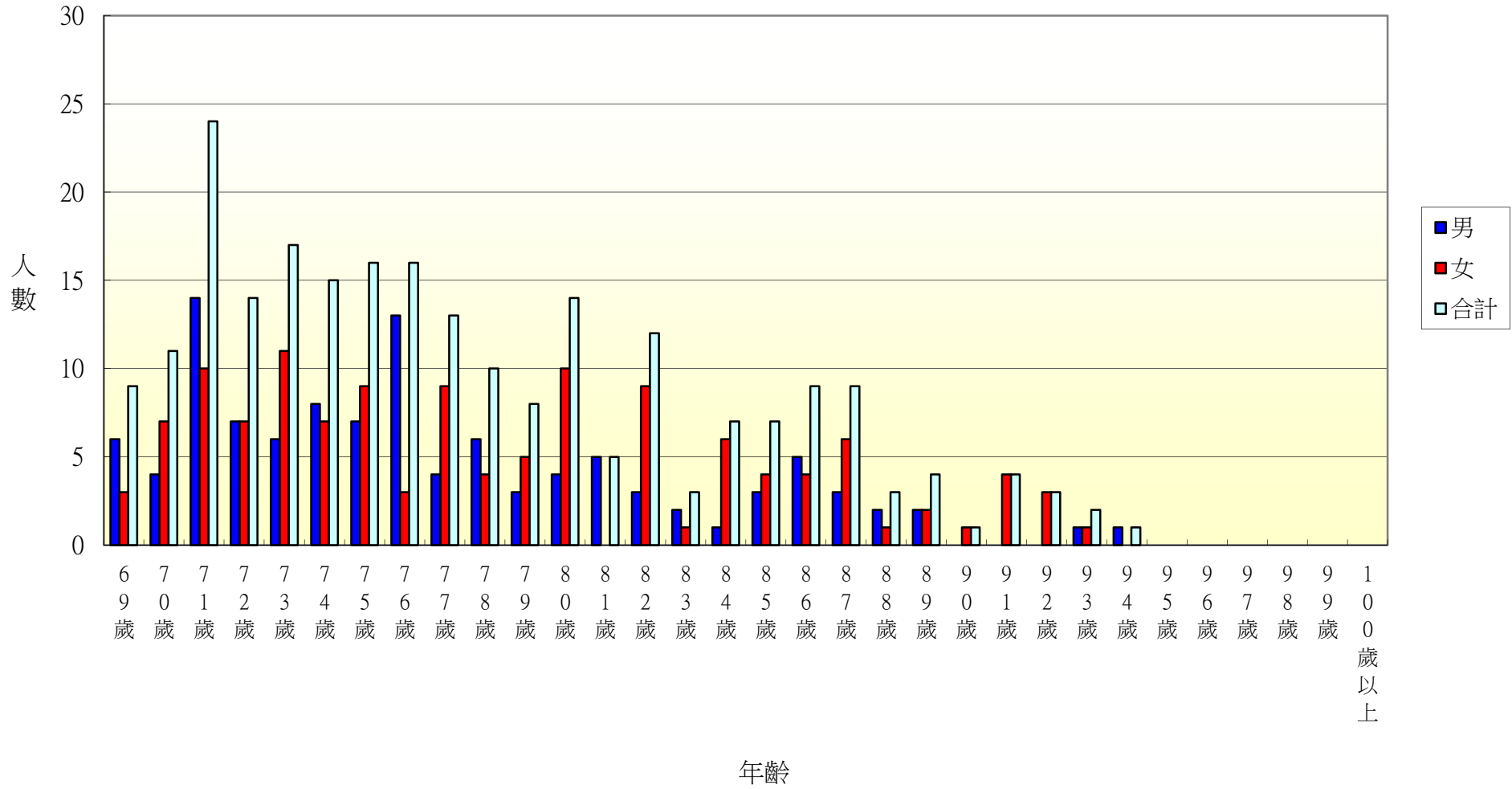
105年北斗鎮東光里各年齡層人口統計圖(0~34歲)



105年北斗鎮東光里各年齡層人口統計圖(35~68歲)

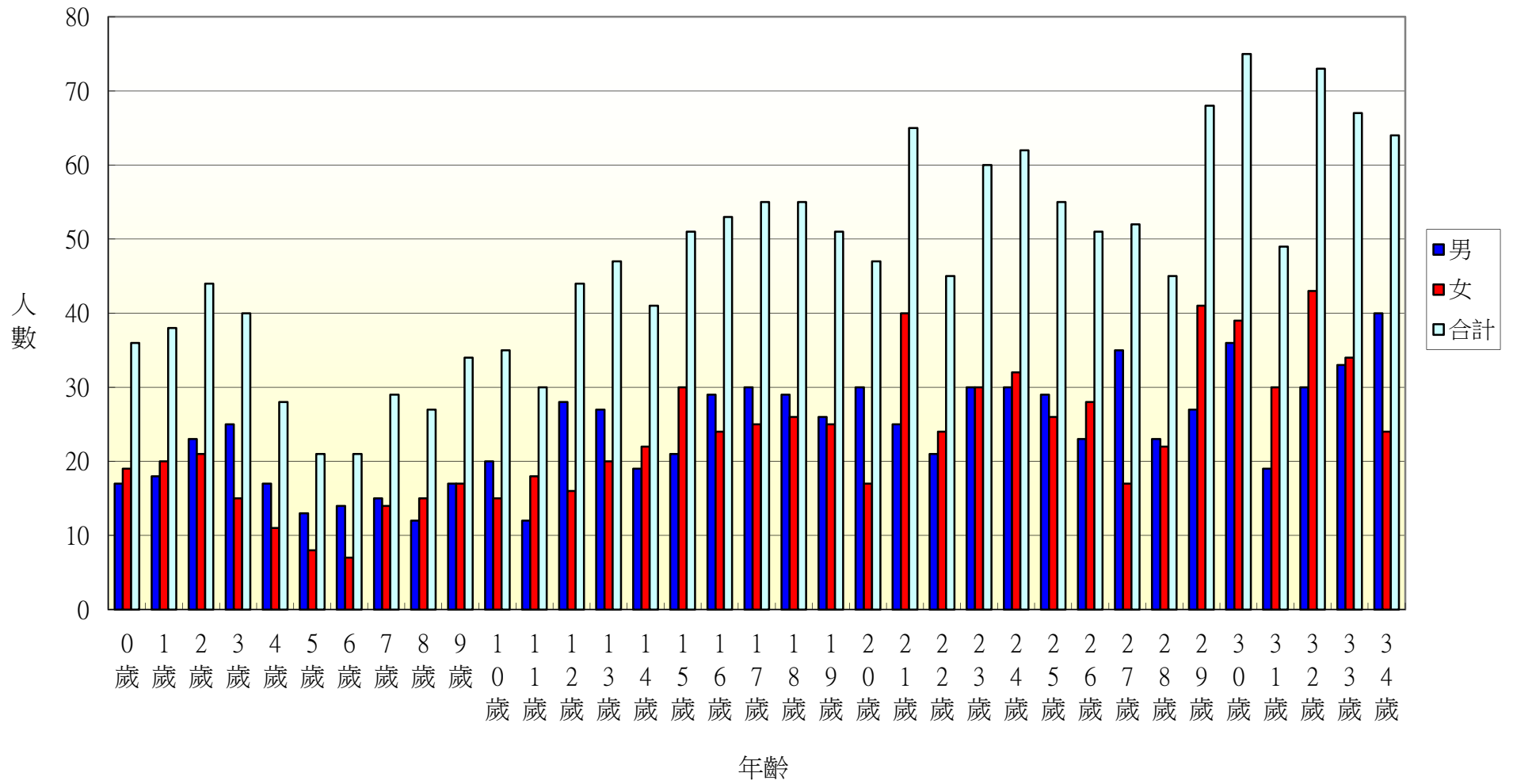


105年北斗鎮東光里各年齡層人口統計圖(69~100歲)

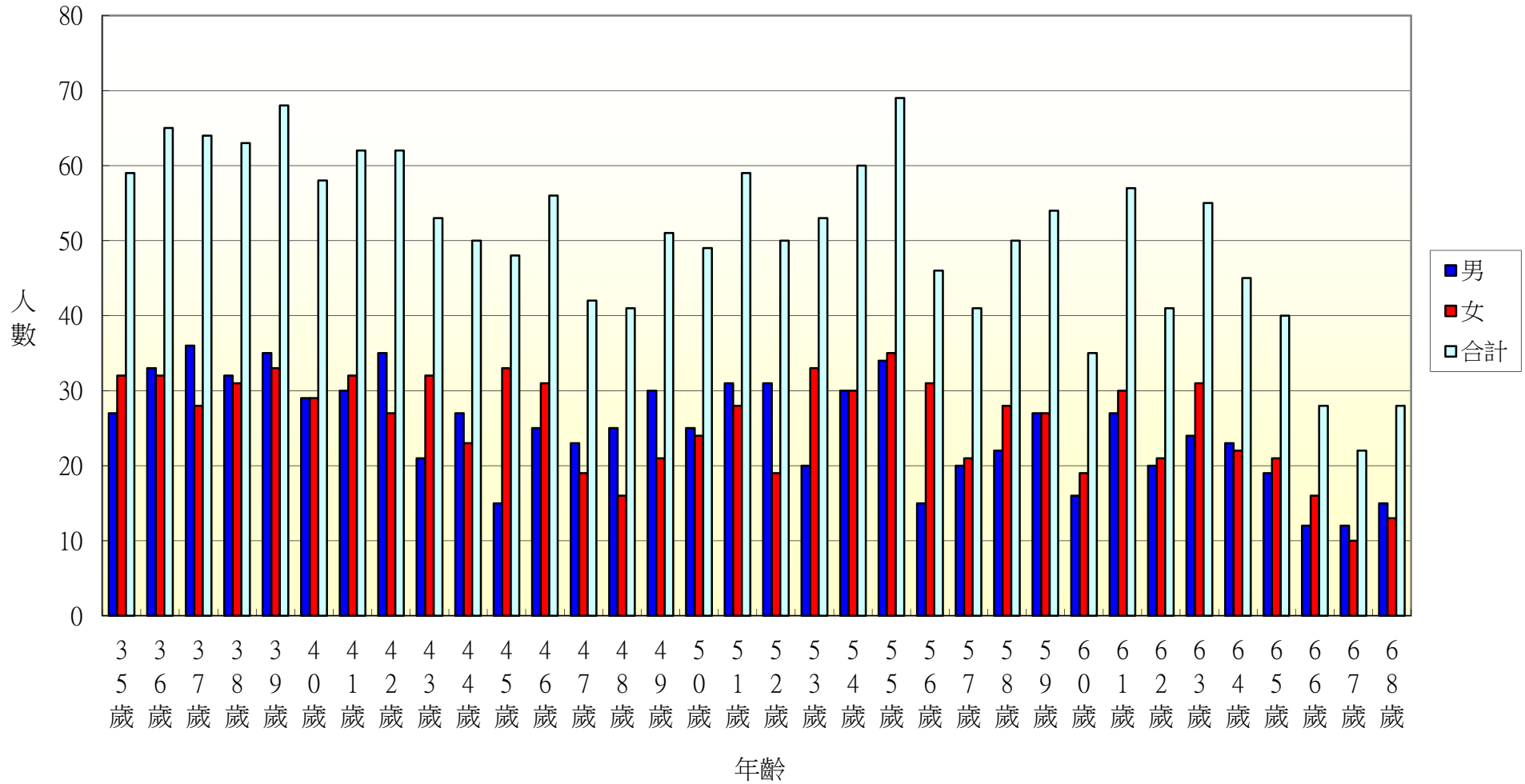




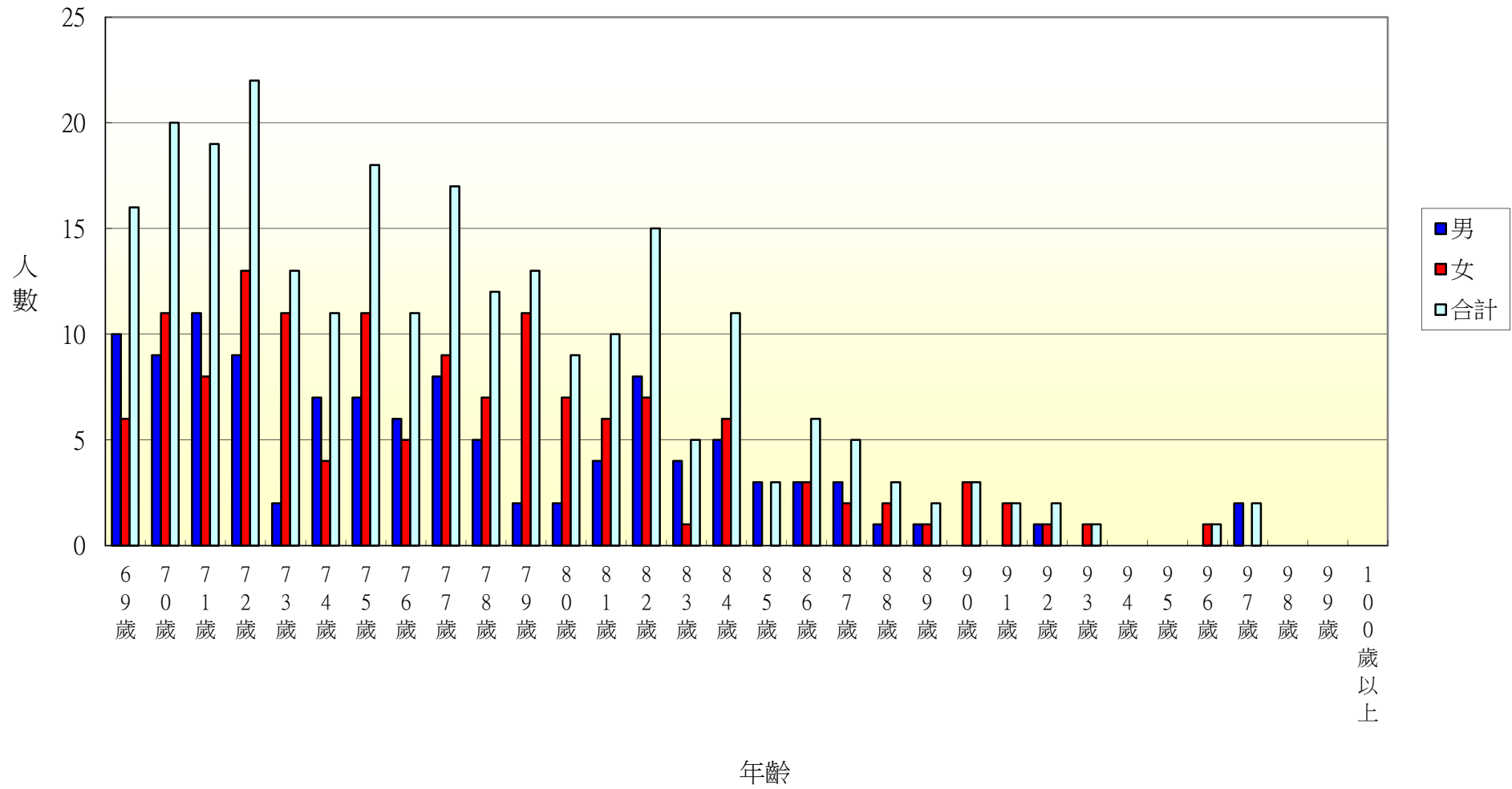
105年北斗鎮文昌里各年齡層人口統計圖(0~34歲)



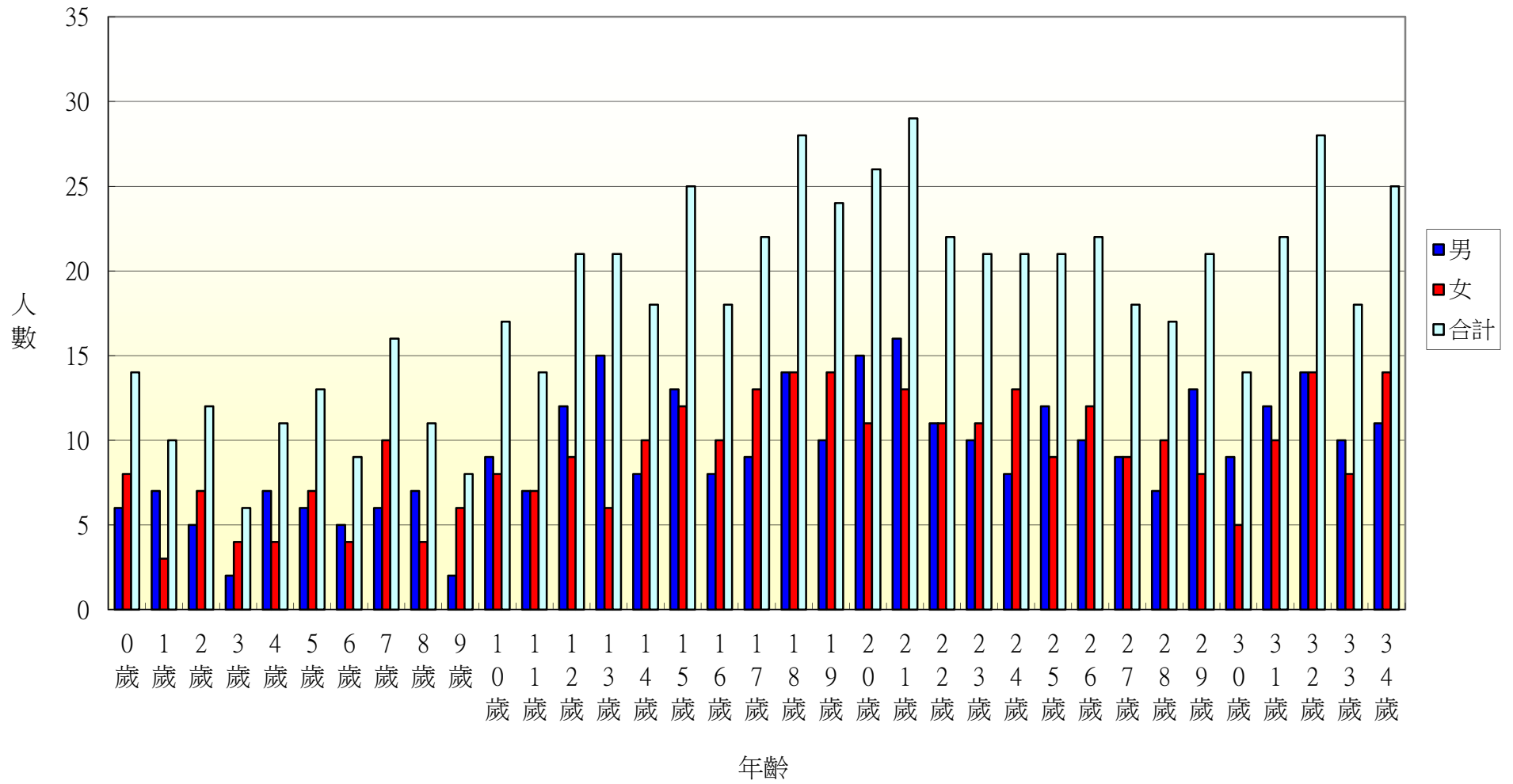
105年北斗鎮文昌里各年齡層人口統計圖(35~68歲)



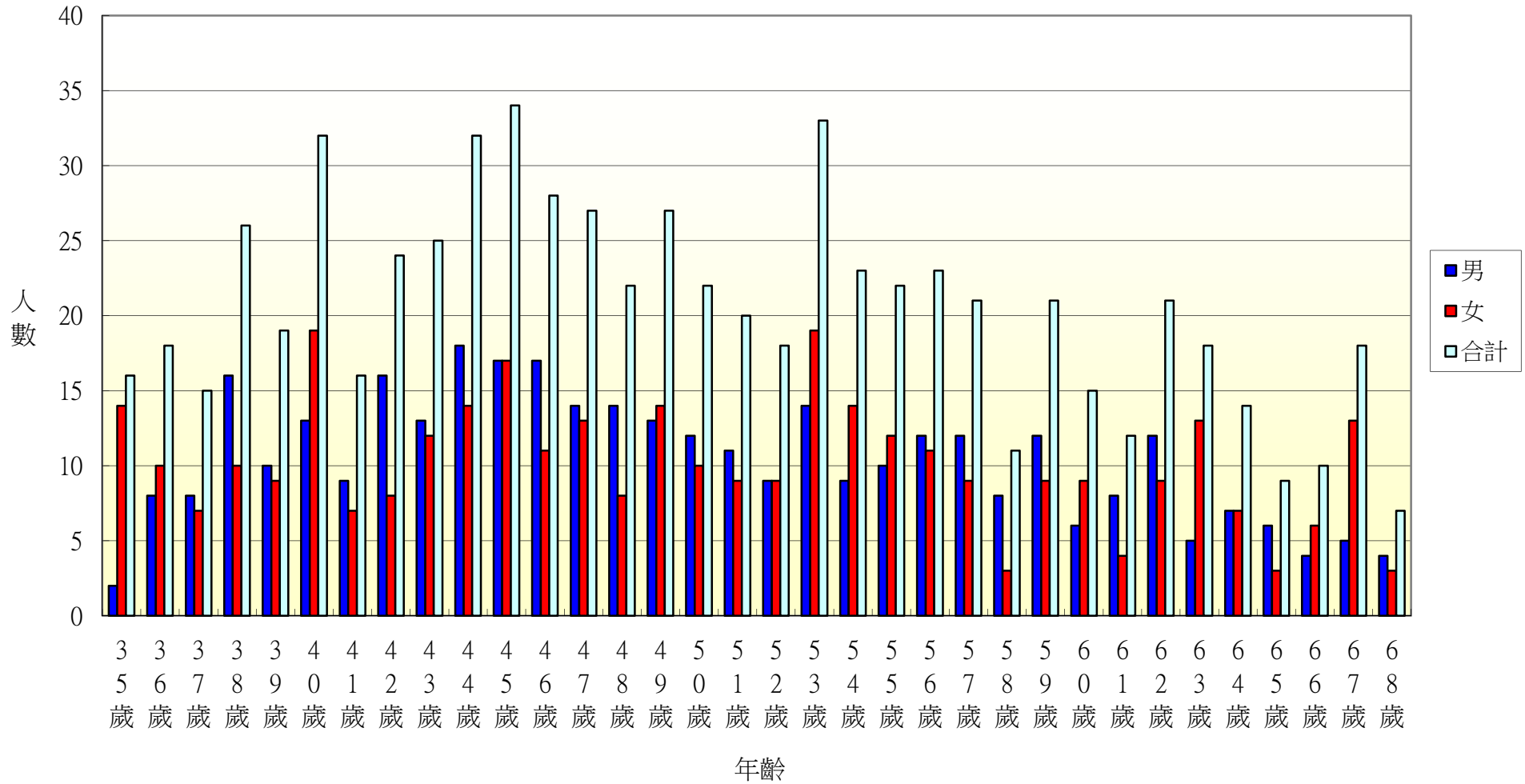
105年北斗鎮文昌里各年齡層人口統計圖(69~100歲)



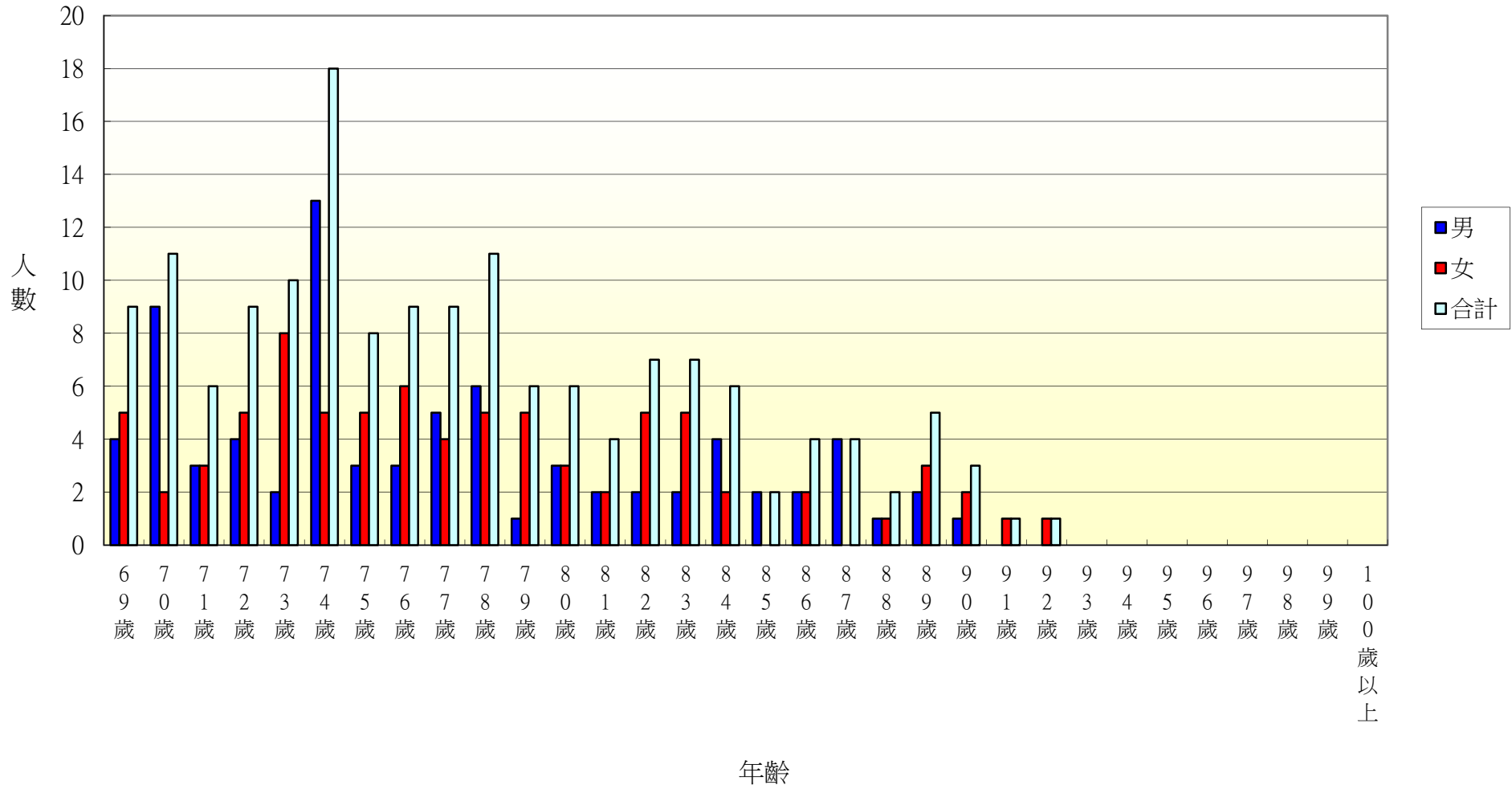
105年北斗鎮中和里各年齡層人口統計圖(0~34歲)



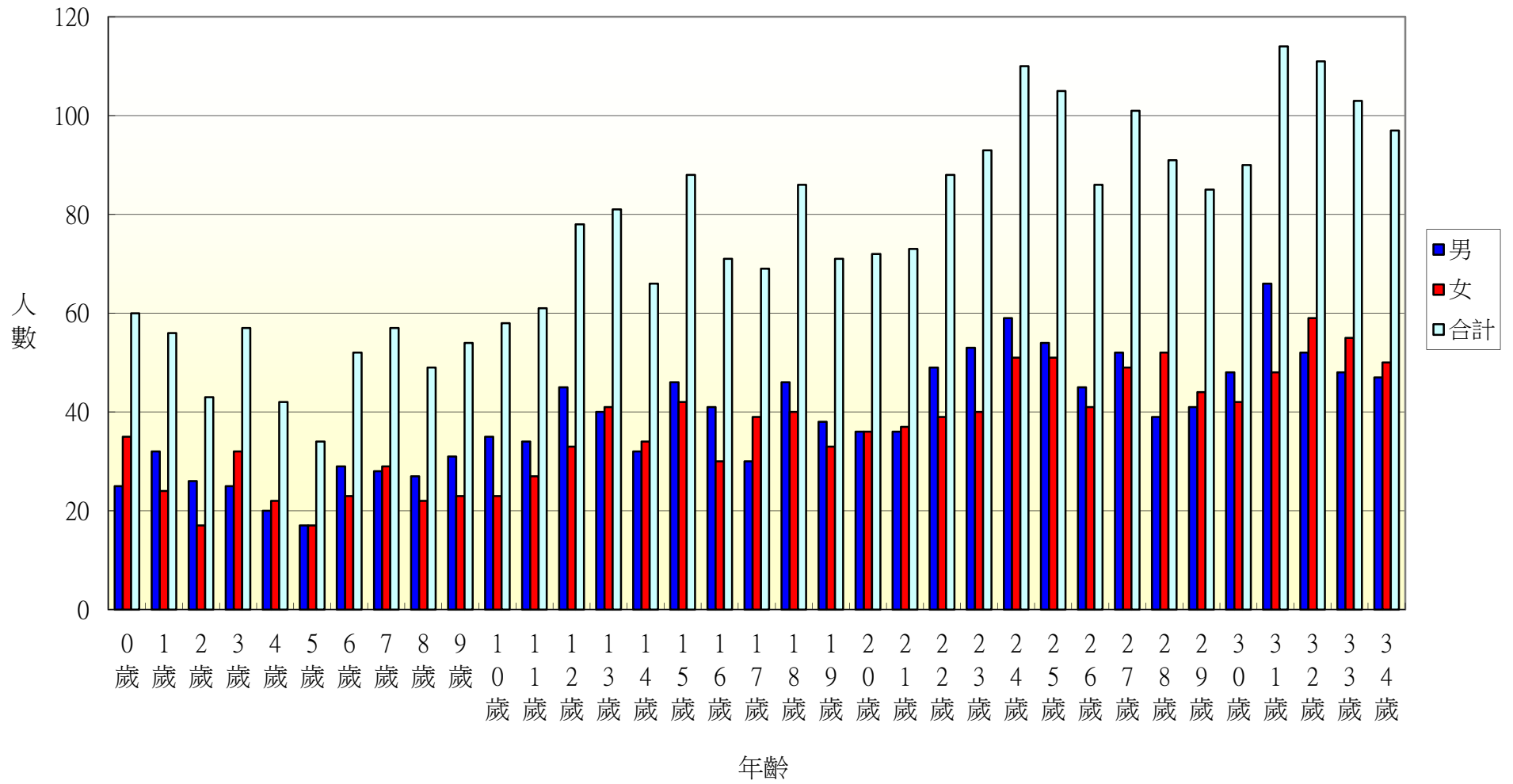
105年北斗鎮中和里各年齡層人口統計圖(35~68歲)



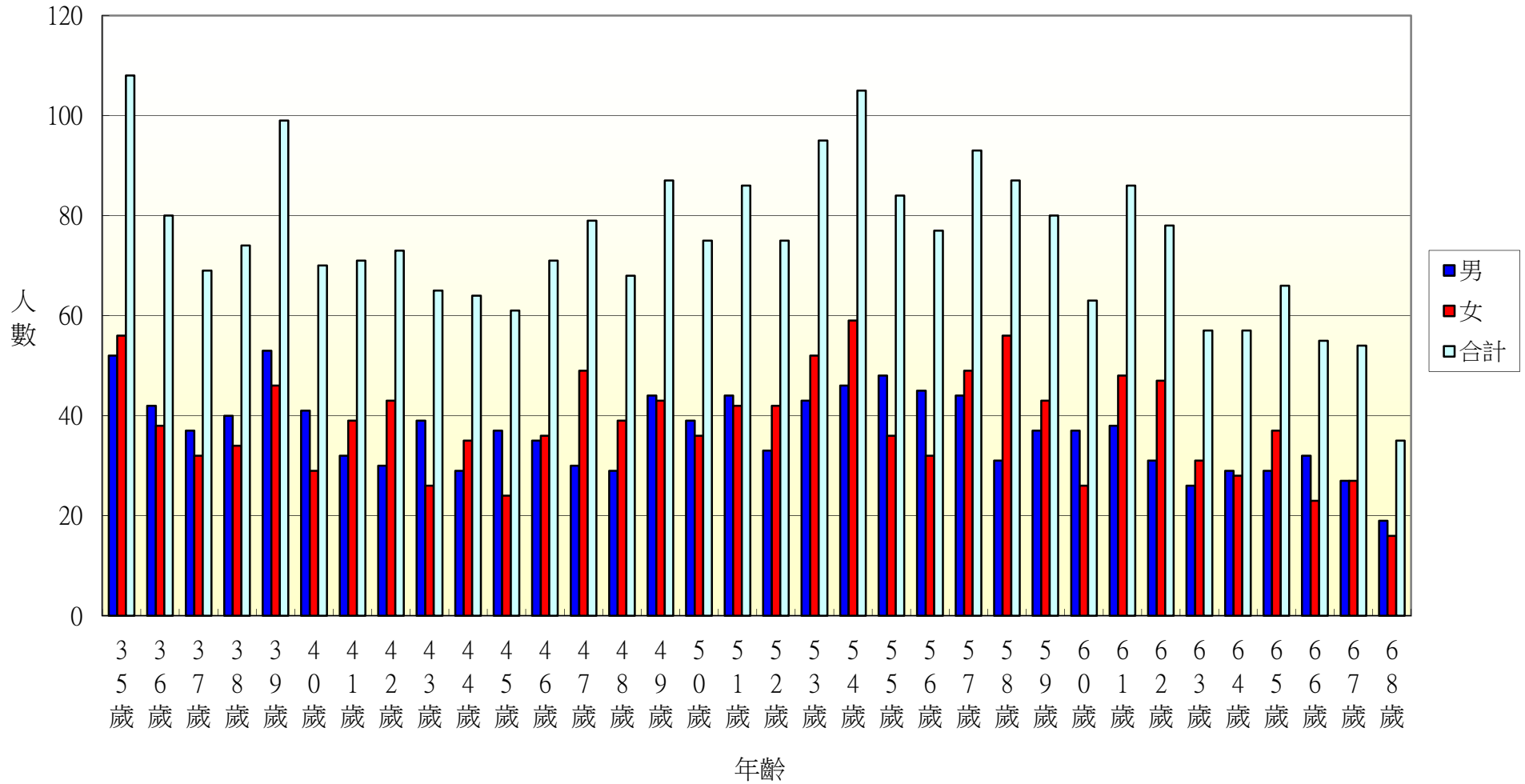
105年北斗鎮中和里各年齡層人口統計圖(69~100歲)



105年北斗鎮西德里各年齡層人口統計圖(0~34歲)

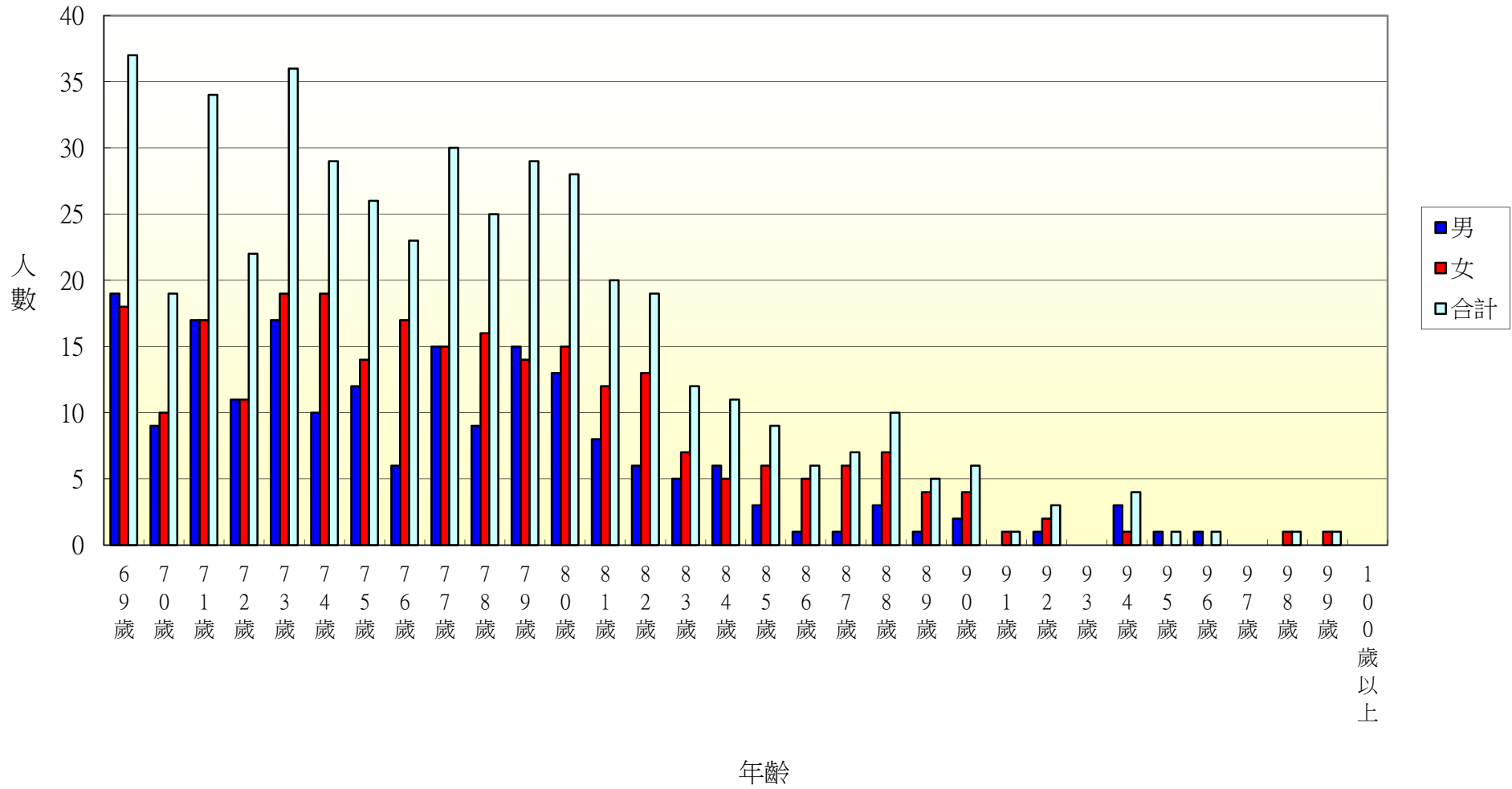


105年北斗鎮西德里各年齡層人口統計圖(35~68歲)

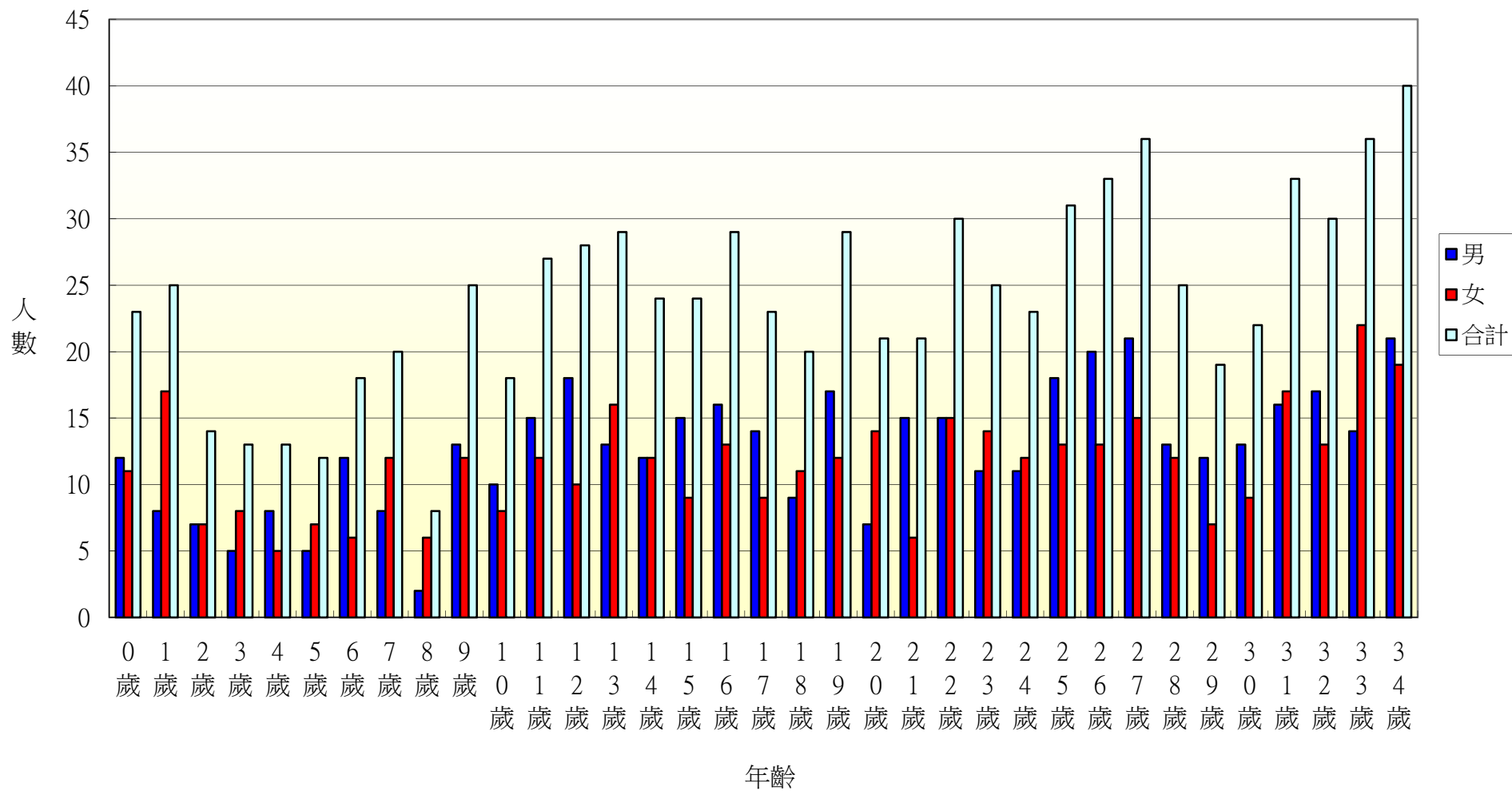




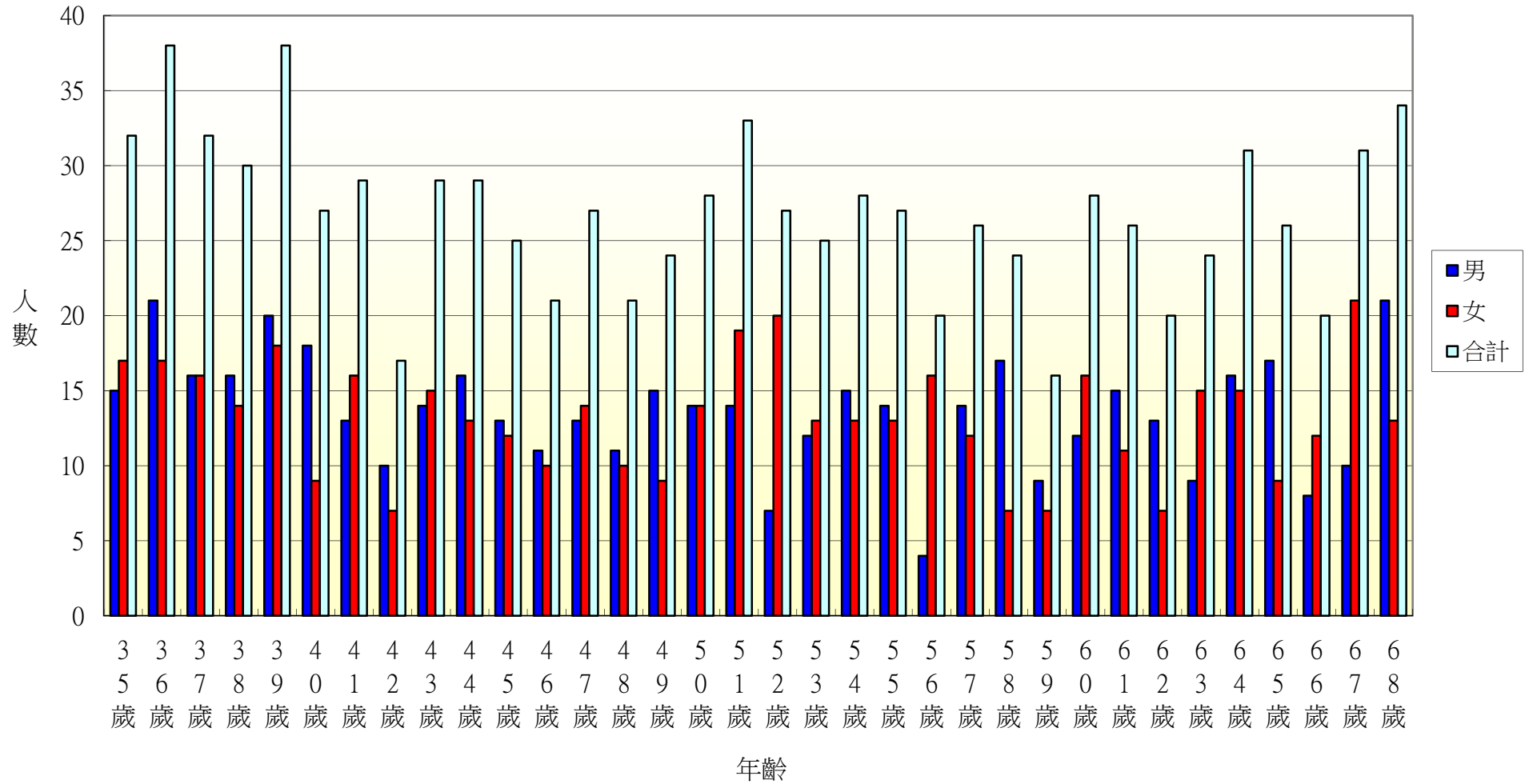
105年北斗鎮西德里各年齡層人口統計圖(69~100歲)



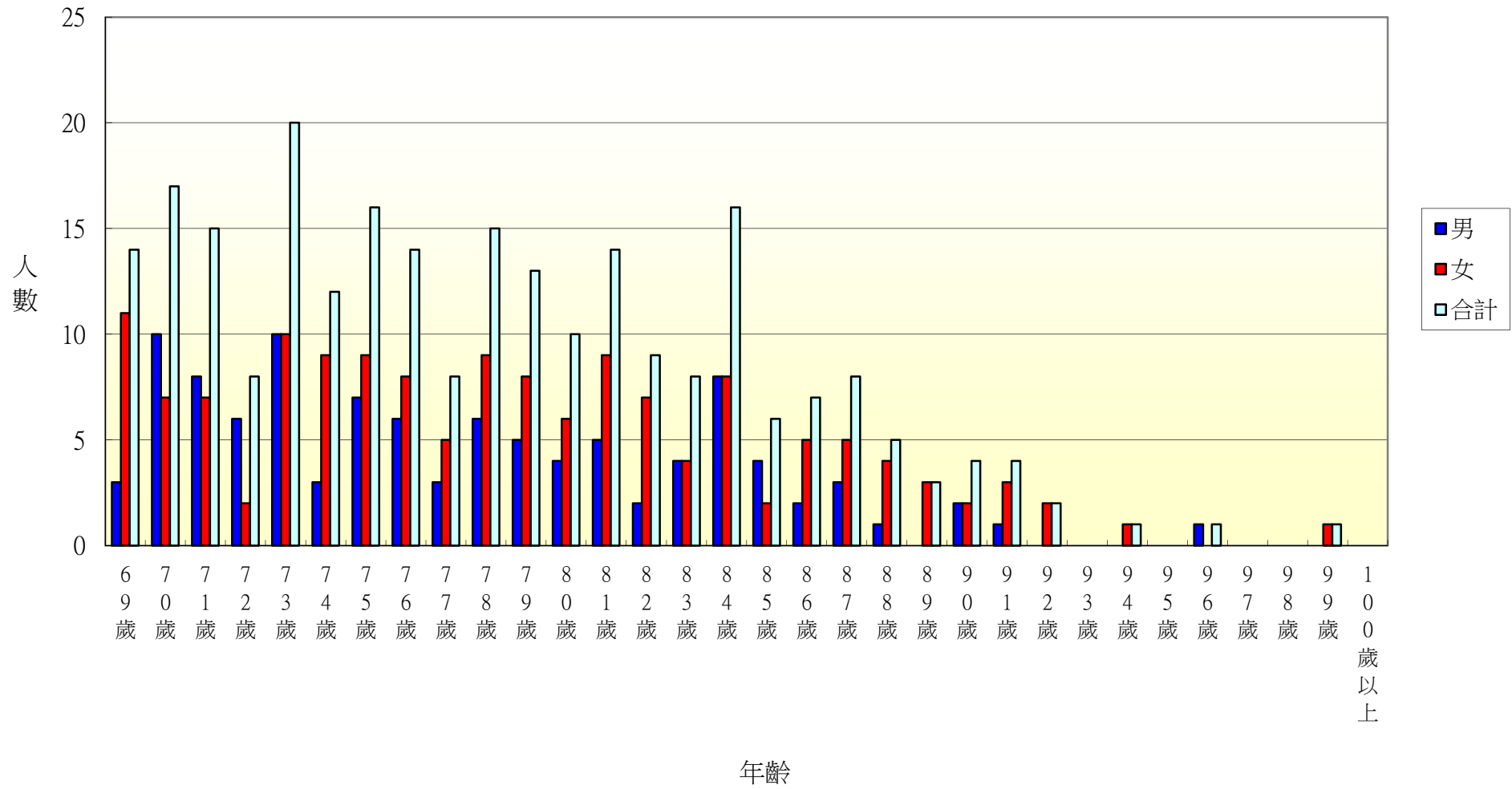
105年北斗鎮西安里各年齡層人口統計圖(0~34歲)



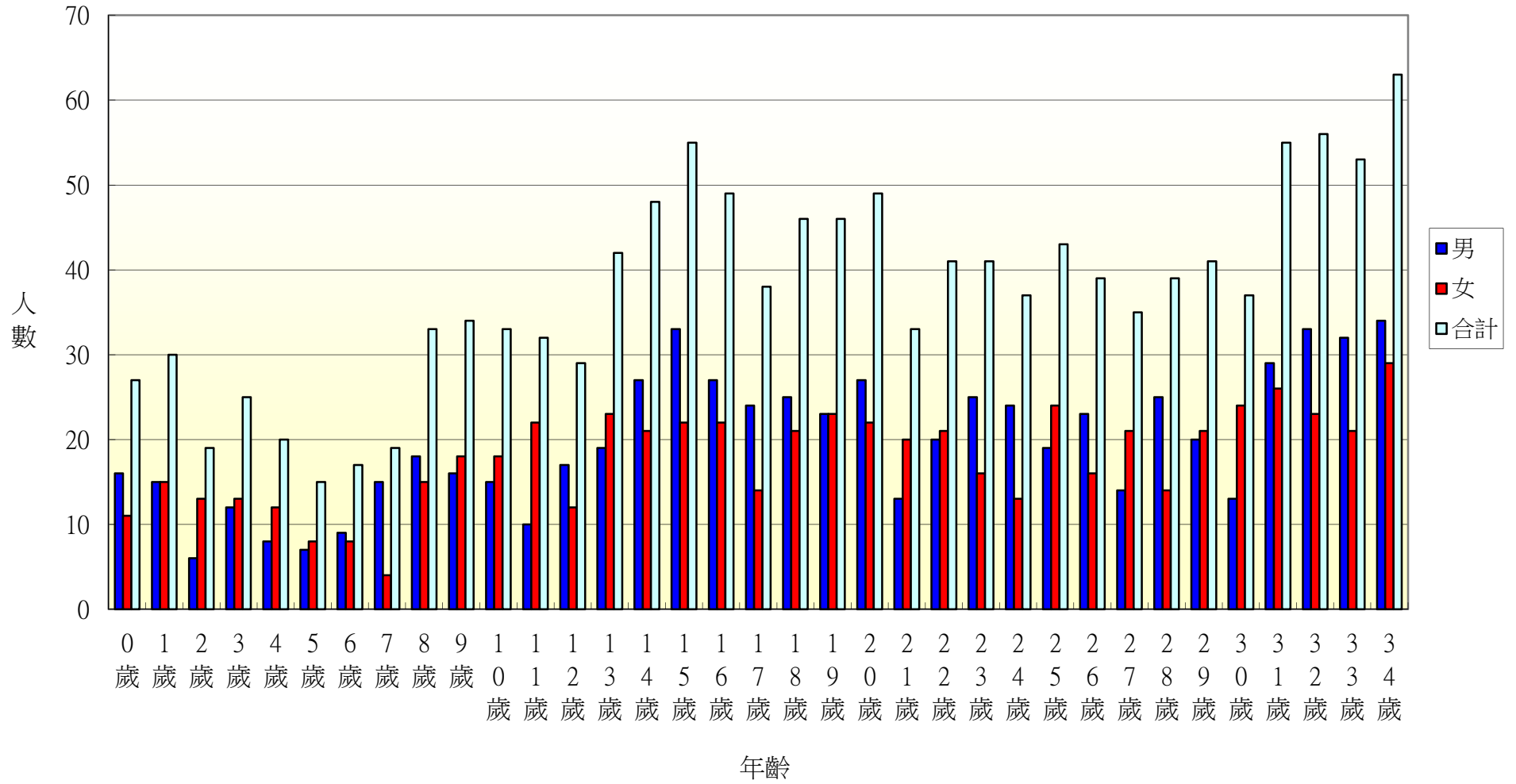
105年北斗鎮西安里各年齡層人口統計圖(35~68歲)



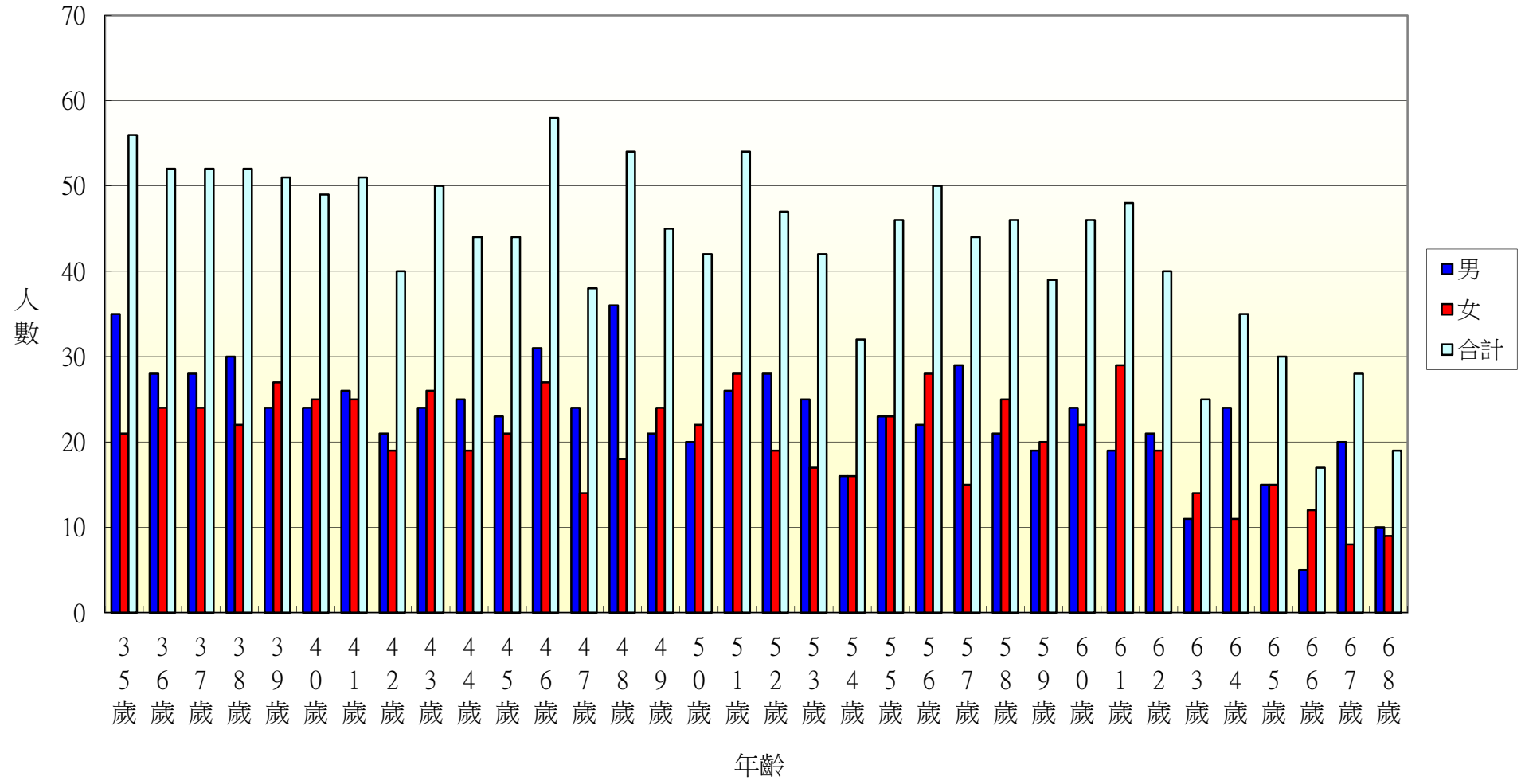
105年北斗鎮西安里各年齡層人口統計圖(69~100歲)



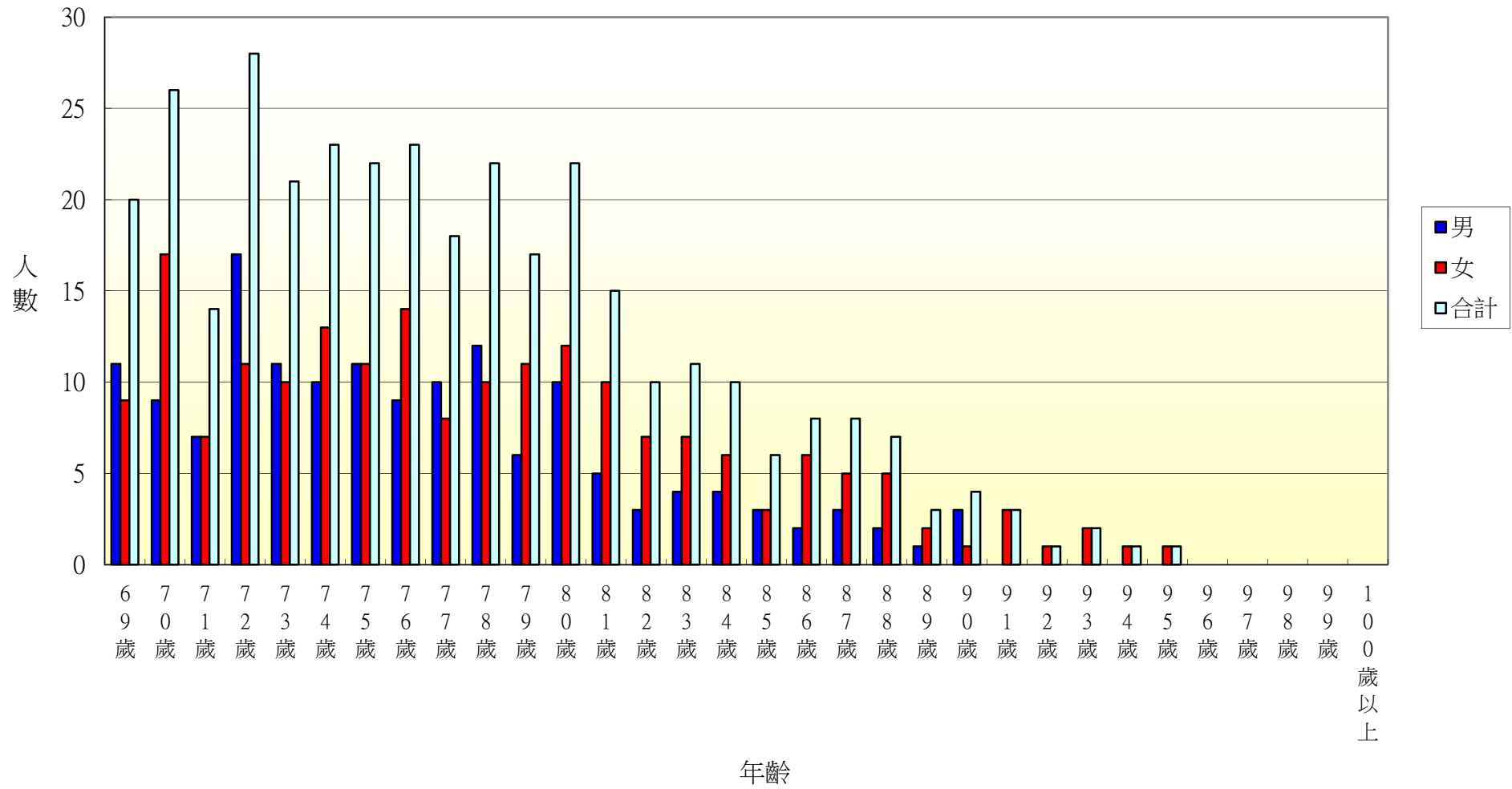
105年北斗鎮中寮里各年齡層人口統計圖(0~34歲)



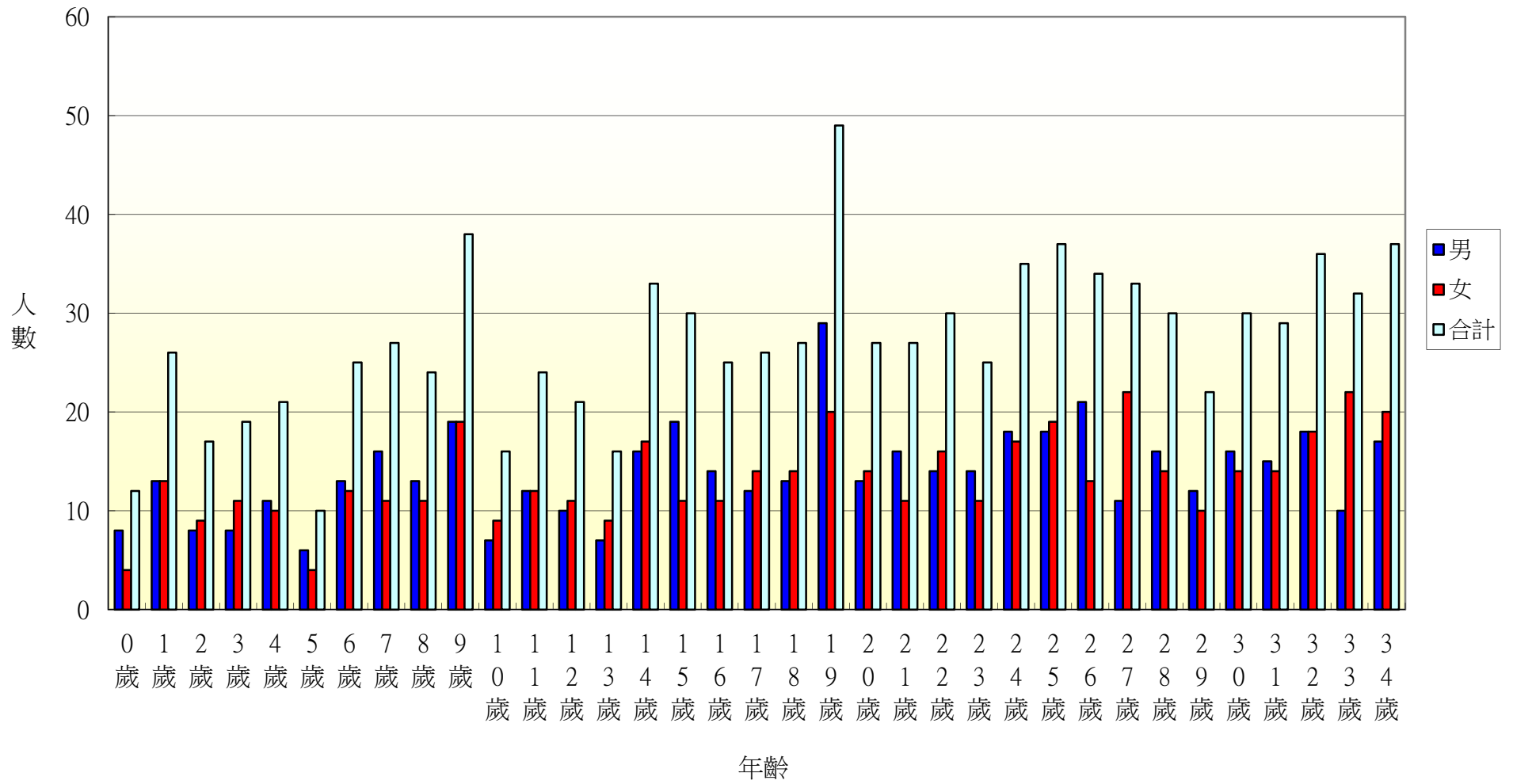
105年北斗鎮中寮里各年齡層人口統計圖(35~68歲)



105年北斗鎮中寮里各年齡層人口統計圖(69~100歲)

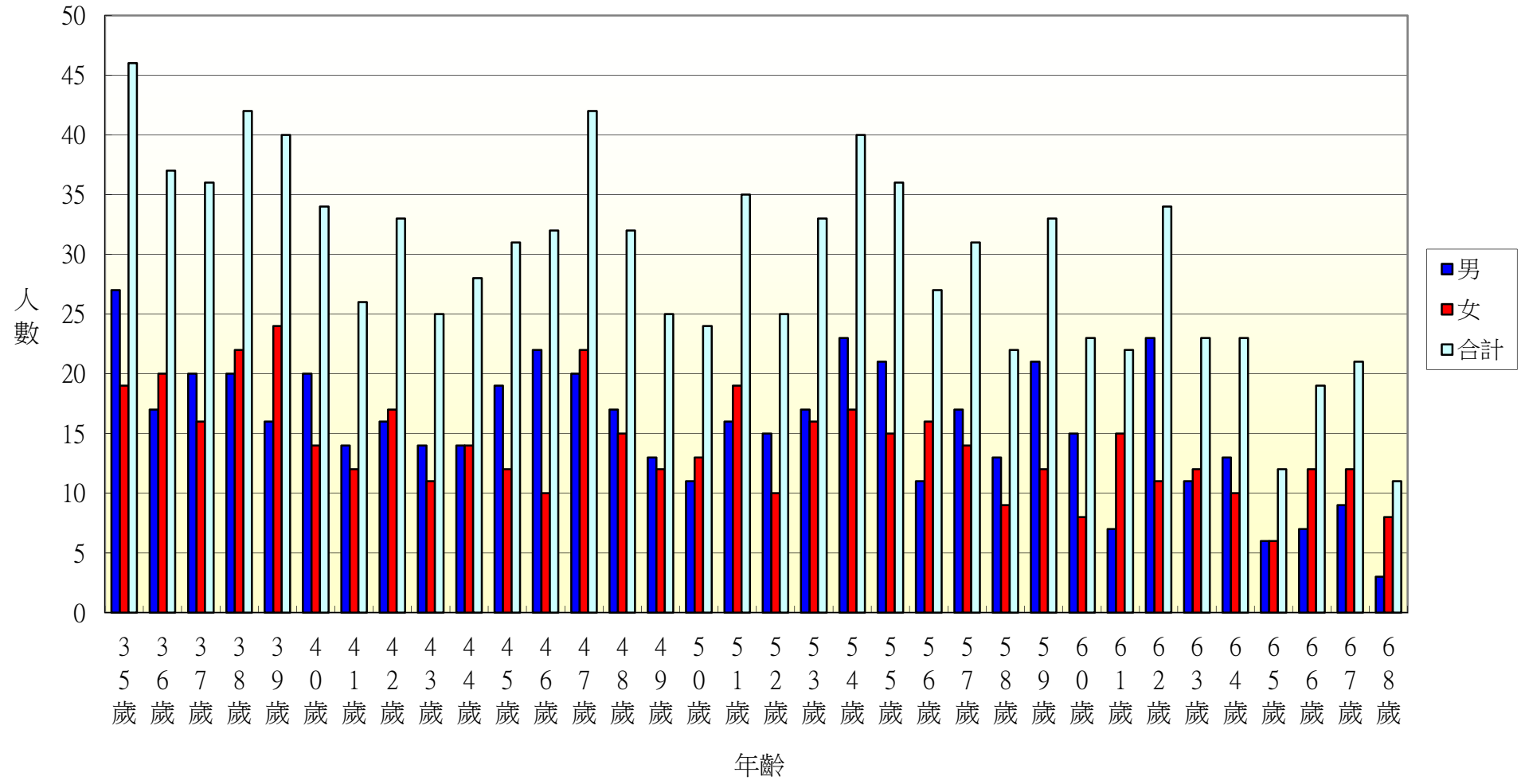


105年北斗鎮大道里各年齡層人口統計圖(0~34歲)

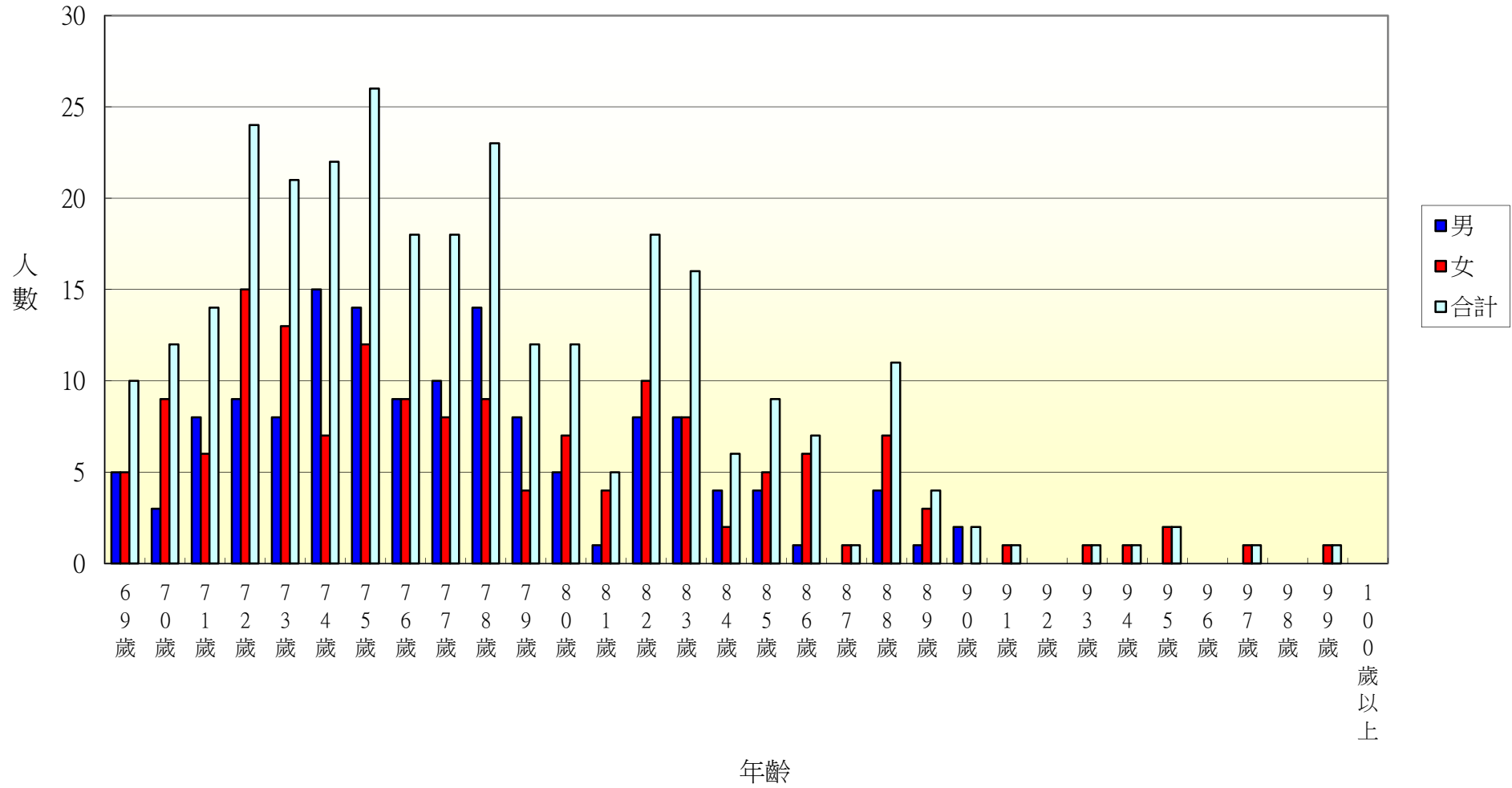




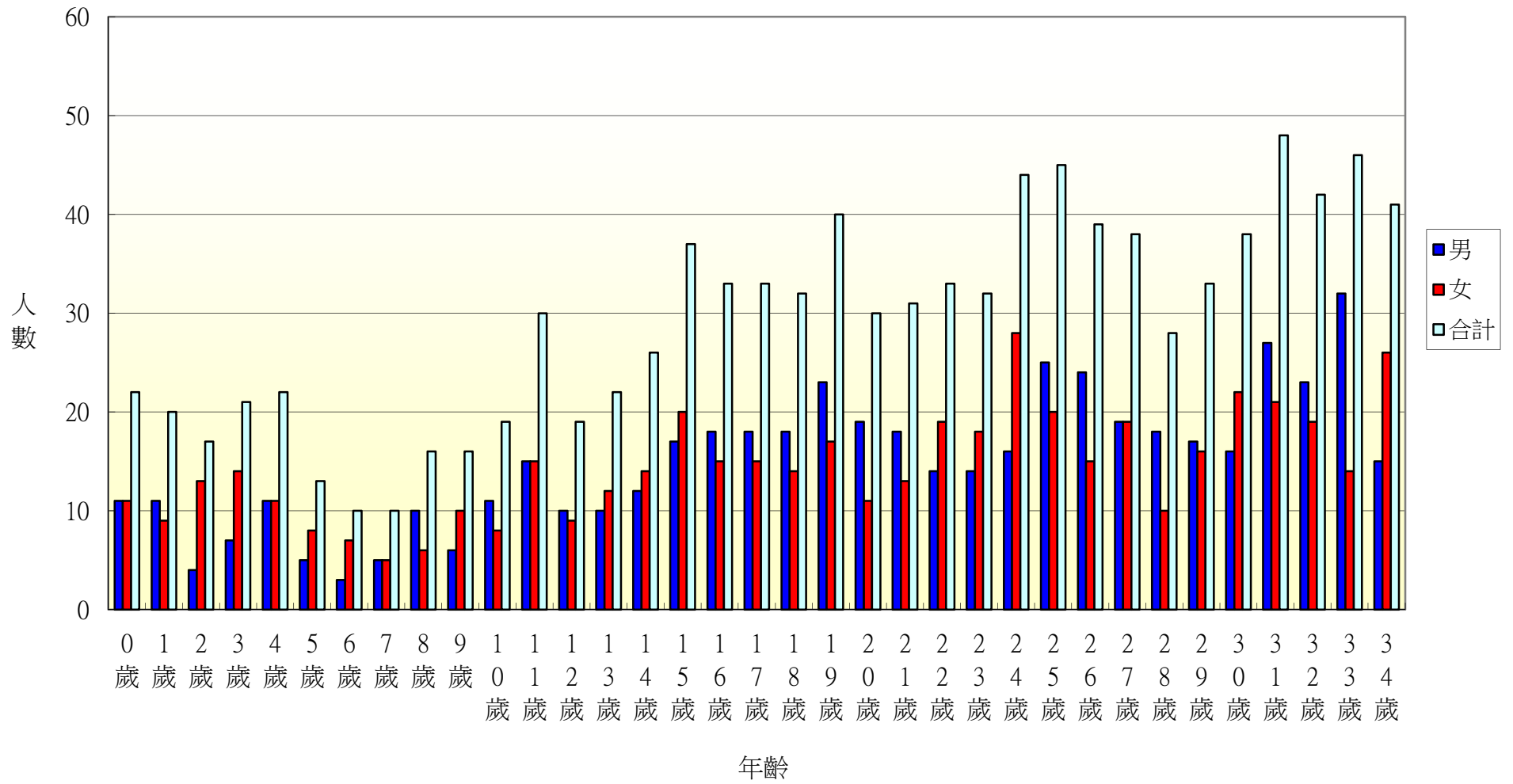
105年北斗鎮大道里各年齡層人口統計圖(35~68歲)



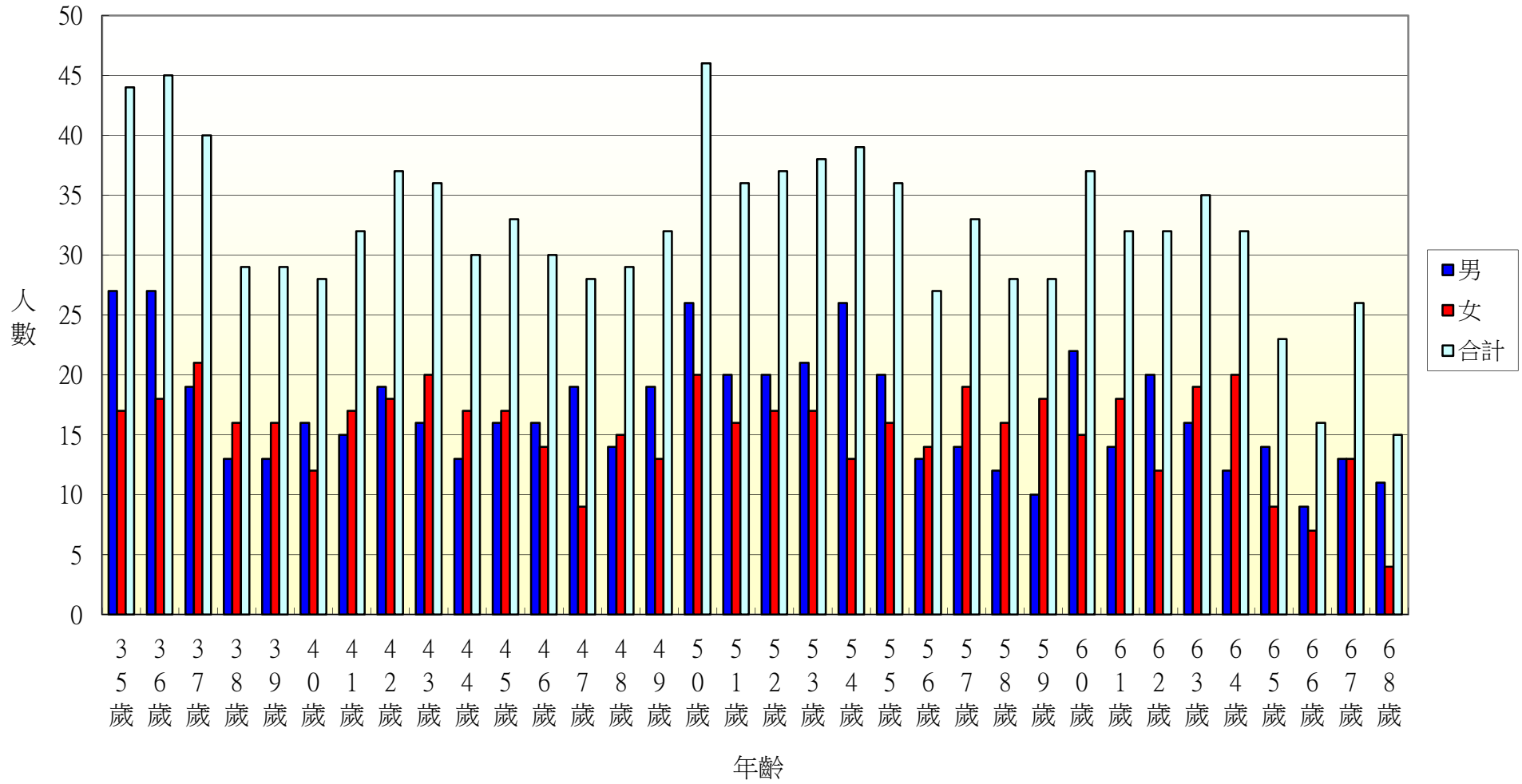
105年北斗鎮大道里各年齡層人口統計圖(69~100歲)



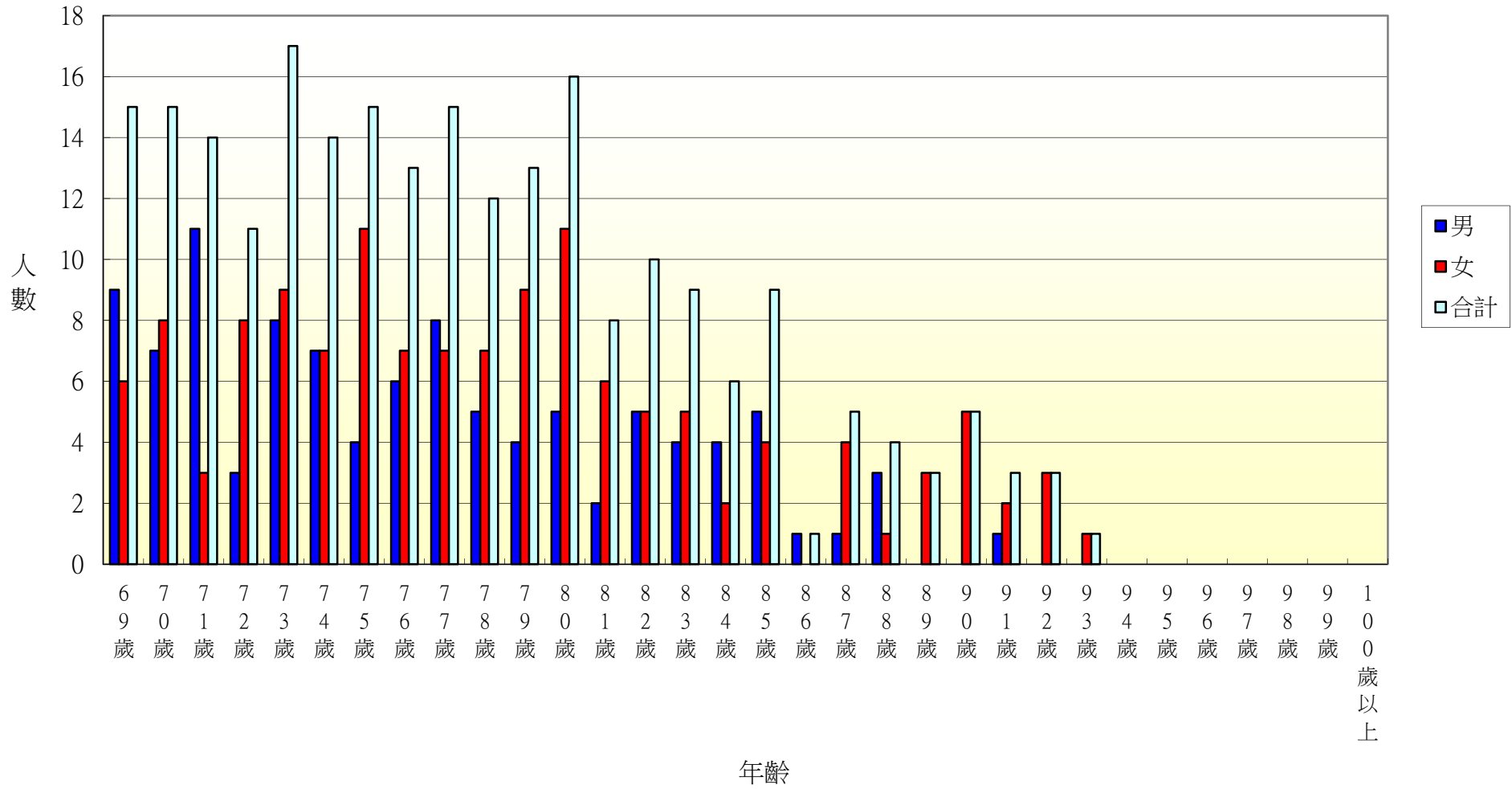
105年北斗鎮新生里各年齡層人口統計圖(0~34歲)



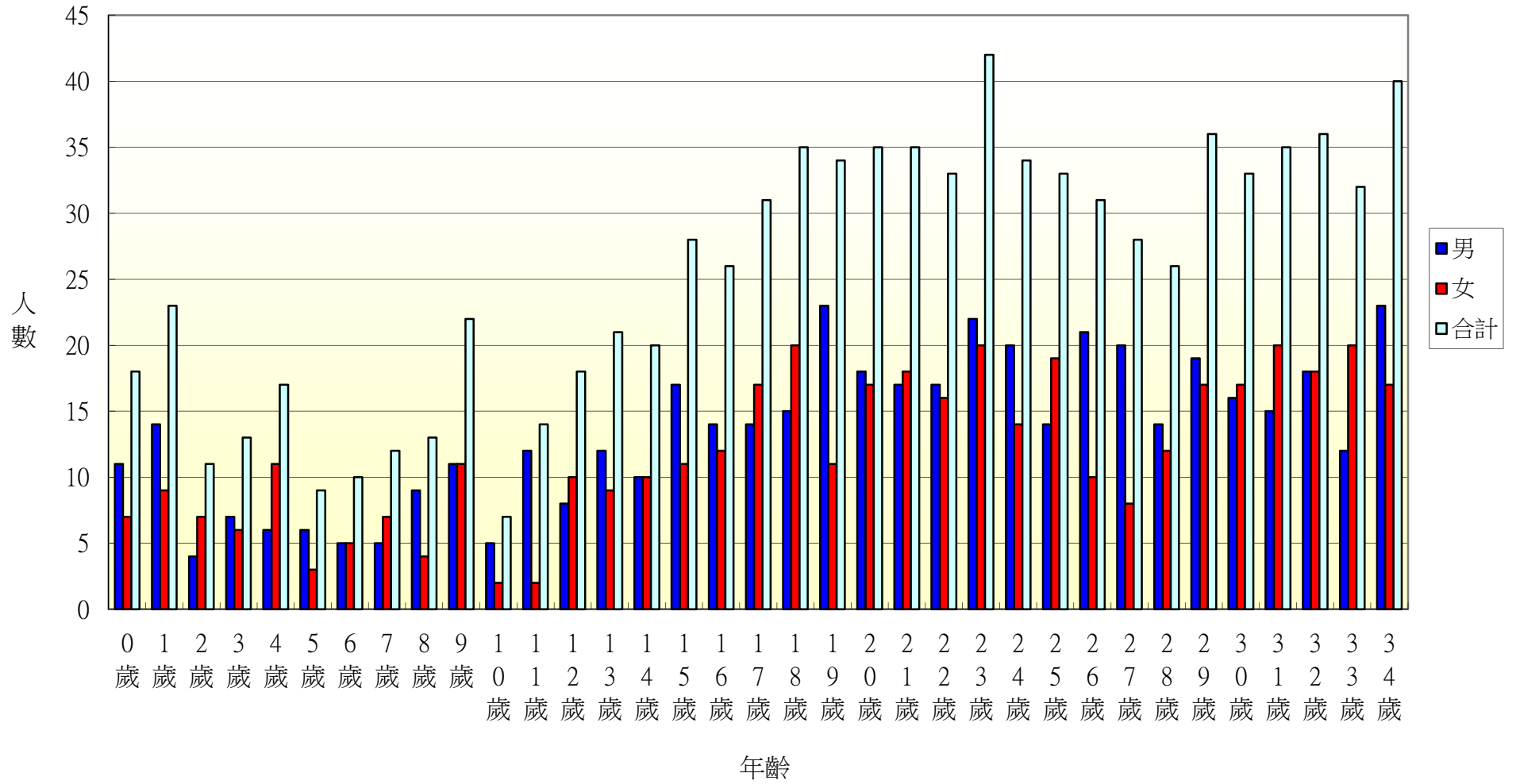
105年北斗鎮新生里各年齡層人口統計圖(35~68歲)



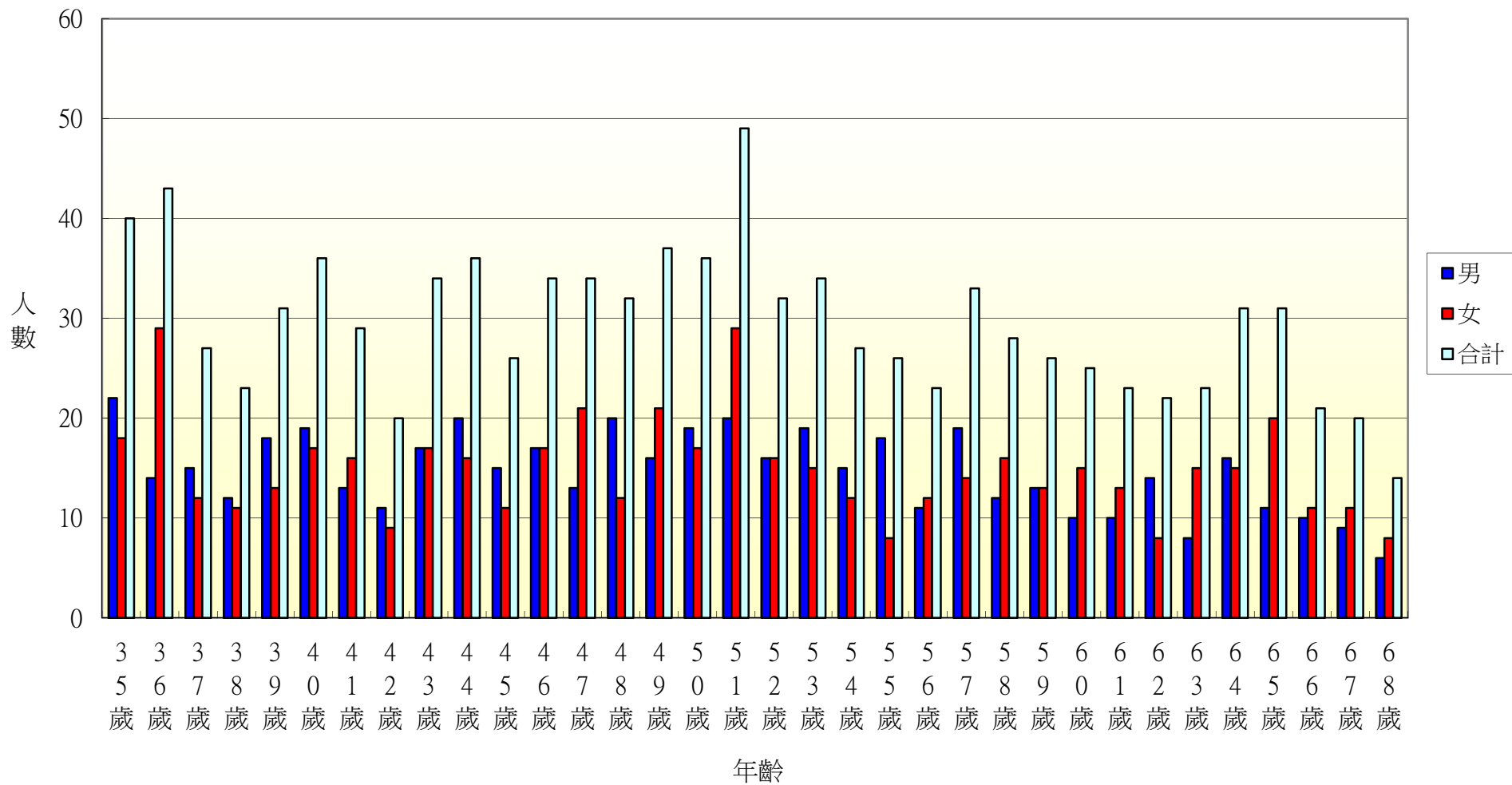
105年北斗鎮新生里各年齡層人口統計圖(69~100歲)



105年北斗鎮大新里各年齡層人口統計圖(0~34歲)



105年北斗鎮大新里各年齡層人口統計圖(35~68歲)



105年北斗鎮大新里各年齡層人口統計圖(69~100歲)

