

資料日期：105年1月 範圍：全鎮

性別/年齡	0歲	1歲	2歲	3歲	4歲	5歲	6歲	7歲	8歲	9歲	10歲	11歲
男	164	158	130	154	135	107	145	166	148	165	163	172
女	153	145	128	150	133	99	123	146	110	176	144	182
合計	317	303	258	304	268	206	268	312	258	341	307	354
性別/年齡	12歲	13歲	14歲	15歲	16歲	17歲	18歲	19歲	20歲	21歲	22歲	23歲
男	207	195	212	245	241	202	256	257	241	231	237	240
女	188	192	192	226	187	210	206	215	196	209	244	231
合計	395	387	404	471	428	412	462	472	437	440	481	471
性別/年齡	24歲	25歲	26歲	27歲	28歲	29歲	30歲	31歲	32歲	33歲	34歲	35歲
男	261	268	272	258	226	227	257	278	307	266	296	292
女	249	254	225	246	214	240	252	275	292	285	292	279
合計	510	522	497	504	440	467	509	553	599	551	588	571
性別/年齡	36歲	37歲	38歲	39歲	40歲	41歲	42歲	43歲	44歲	45歲	46歲	47歲
男	250	248	269	287	262	224	238	235	236	230	236	233
女	263	258	229	249	241	229	206	219	221	221	222	241
合計	513	506	498	536	503	453	444	454	457	451	458	474
性別/年齡	48歲	49歲	50歲	51歲	52歲	53歲	54歲	55歲	56歲	57歲	58歲	59歲
男	236	252	236	260	236	242	274	252	224	244	214	233
女	183	229	219	287	221	253	247	239	249	234	224	232
合計	419	481	455	547	457	495	521	491	473	478	438	465
性別/年齡	60歲	61歲	62歲	63歲	64歲	65歲	66歲	67歲	68歲	69歲	70歲	71歲
男	226	200	224	179	210	171	138	147	125	107	86	113
女	195	242	186	230	201	172	162	171	119	94	91	88
合計	421	442	410	409	411	343	300	318	244	201	177	201

資料日期：105年1月 範圍：全鎮

性別/年齡	72歲	73歲	74歲	75歲	76歲	77歲	78歲	79歲	80歲	81歲	82歲	83歲
男	98	98	115	95	97	93	93	62	81	51	53	54
女	103	131	118	126	106	96	108	96	100	80	91	71
合計	201	229	233	221	203	189	201	158	181	131	144	125
性別/年齡	84歲	85歲	86歲	87歲	88歲	89歲	90歲	91歲	92歲	93歲	94歲	95歲
男	55	41	26	23	20	15	17	7	5	5	5	2
女	60	47	47	40	36	31	31	16	21	14	4	6
合計	115	88	73	63	56	46	48	23	26	19	9	8
性別/年齡	96歲	97歲	98歲	99歲	100歲以上							
男	2	2	0	0	0							
女	3	3	3	2	0							
合計	5	5	3	2	0							

一個階段年齡	0~4歲	5~9歲	10~14歲	15~19歲	20~24歲	25~29歲	30~34歲	35~39歲	40~44歲	45~49歲	50~54歲
男	741	731	949	1201	1210	1251	1404	1346	1195	1187	1248
女	709	654	898	1044	1129	1179	1396	1278	1116	1096	1227
合計	1450	1385	1847	2245	2339	2430	2800	2624	2311	2283	2475
一個階段年齡	55~59歲	60~64歲	65~69歲	70~74歲	75~79歲	80~84歲	85~89歲	90~94歲	95~99歲	100歲以上	
男	1167	1039	688	510	440	294	125	39	6	0	
女	1178	1054	718	531	532	402	201	86	17	0	
合計	2345	2093	1406	1041	972	696	326	125	23	0	

1~100歲總人數	
男	16771
女	16445
總計	33216

資料日期：105年1月 範圍：光復里

性別/年齡	0歲	1歲	2歲	3歲	4歲	5歲	6歲	7歲	8歲	9歲	10歲	11歲
男	13	6	8	16	11	11	13	20	11	14	15	15
女	10	12	4	13	14	6	18	17	14	16	12	11
合計	23	18	12	29	25	17	31	37	25	30	27	26
性別/年齡	12歲	13歲	14歲	15歲	16歲	17歲	18歲	19歲	20歲	21歲	22歲	23歲
男	11	10	16	16	22	5	16	16	14	15	11	16
女	22	15	7	10	12	11	11	15	9	11	20	13
合計	33	25	23	26	34	16	27	31	23	26	31	29
性別/年齡	24歲	25歲	26歲	27歲	28歲	29歲	30歲	31歲	32歲	33歲	34歲	35歲
男	18	18	20	12	9	14	17	16	18	22	13	18
女	16	20	20	21	16	16	18	16	19	18	22	17
合計	34	38	40	33	25	30	35	32	37	40	35	35
性別/年齡	36歲	37歲	38歲	39歲	40歲	41歲	42歲	43歲	44歲	45歲	46歲	47歲
男	17	12	13	14	24	12	18	13	18	10	10	16
女	14	23	14	14	22	11	15	7	10	16	9	20
合計	31	35	27	28	46	23	33	20	28	26	19	36
性別/年齡	48歲	49歲	50歲	51歲	52歲	53歲	54歲	55歲	56歲	57歲	58歲	59歲
男	17	13	14	20	17	14	18	17	15	15	12	13
女	12	11	19	19	13	21	13	20	14	23	10	14
合計	29	24	33	39	30	35	31	37	29	38	22	27
性別/年齡	60歲	61歲	62歲	63歲	64歲	65歲	66歲	67歲	68歲	69歲	70歲	71歲
男	16	8	10	11	7	8	9	9	9	6	2	4
女	16	8	11	13	19	9	14	7	11	3	5	4
合計	32	16	21	24	26	17	23	16	20	9	7	8

資料日期：105年1月 範圍：光復里

性別/年齡	72歲	73歲	74歲	75歲	76歲	77歲	78歲	79歲	80歲	81歲	82歲	83歲
男	6	3	8	11	7	3	5	1	7	1	3	3
女	5	6	11	10	10	9	6	4	6	4	3	4
合計	11	9	19	21	17	12	11	5	13	5	6	7
性別/年齡	84歲	85歲	86歲	87歲	88歲	89歲	90歲	91歲	92歲	93歲	94歲	95歲
男	2	2	2	0	1	1	2	2	0	1	0	1
女	7	1	1	1	2	2	1	1	0	2	0	0
合計	9	3	3	1	3	3	3	3	0	3	0	1
性別/年齡	96歲	97歲	98歲	99歲	100歲以上							
男	0	0	0	0	0							
女	1	1	0	0	0							
合計	1	1	0	0	0							

一個階段年齡	0~4歲	5~9歲	10~14歲	15~19歲	20~24歲	25~29歲	30~34歲	35~39歲	40~44歲	45~49歲	50~54歲
男	54	69	67	75	74	73	86	74	85	66	83
女	53	71	67	59	69	93	93	82	65	68	85
合計	107	140	134	134	143	166	179	156	150	134	168
一個階段年齡	55~59歲	60~64歲	65~69歲	70~74歲	75~79歲	80~84歲	85~89歲	90~94歲	95~99歲	100歲以上	
男	72	52	41	23	27	16	6	5	1	0	
女	81	67	44	31	39	24	7	4	2	0	
合計	153	119	85	54	66	40	13	9	3	0	

1~100歲總人數	
男	1049
女	1104
總計	2153

資料日期：105年1月 範圍：新政里

性別/年齡	0歲	1歲	2歲	3歲	4歲	5歲	6歲	7歲	8歲	9歲	10歲	11歲
男	2	4	3	0	3	6	0	16	8	6	6	6
女	5	6	2	4	5	5	2	5	2	6	8	5
合計	7	10	5	4	8	11	2	21	10	12	14	11
性別/年齡	12歲	13歲	14歲	15歲	16歲	17歲	18歲	19歲	20歲	21歲	22歲	23歲
男	4	3	5	1	5	5	6	6	5	5	5	4
女	8	7	4	4	3	6	8	3	6	4	5	7
合計	12	10	9	5	8	11	14	9	11	9	10	11
性別/年齡	24歲	25歲	26歲	27歲	28歲	29歲	30歲	31歲	32歲	33歲	34歲	35歲
男	4	7	10	13	7	4	11	4	9	4	5	7
女	5	6	9	13	6	5	5	9	5	8	12	11
合計	9	13	19	26	13	9	16	13	14	12	17	18
性別/年齡	36歲	37歲	38歲	39歲	40歲	41歲	42歲	43歲	44歲	45歲	46歲	47歲
男	6	5	4	4	4	9	10	8	8	8	5	6
女	5	10	8	5	5	7	6	9	6	12	5	3
合計	11	15	12	9	9	16	16	17	14	20	10	9
性別/年齡	48歲	49歲	50歲	51歲	52歲	53歲	54歲	55歲	56歲	57歲	58歲	59歲
男	6	10	8	5	11	9	9	4	6	7	6	7
女	5	7	5	9	5	7	10	6	10	6	4	10
合計	11	17	13	14	16	16	19	10	16	13	10	17
性別/年齡	60歲	61歲	62歲	63歲	64歲	65歲	66歲	67歲	68歲	69歲	70歲	71歲
男	3	4	10	7	4	3	7	2	4	6	3	2
女	8	3	2	6	10	5	5	9	5	2	2	3
合計	11	7	12	13	14	8	12	11	9	8	5	5

資料日期：105年1月 範圍：新政里

性別/年齡	72歲	73歲	74歲	75歲	76歲	77歲	78歲	79歲	80歲	81歲	82歲	83歲
男	10	3	4	4	3	5	3	2	5	1	1	4
女	5	3	11	6	2	3	3	6	1	7	4	3
合計	15	6	15	10	5	8	6	8	6	8	5	7
性別/年齡	84歲	85歲	86歲	87歲	88歲	89歲	90歲	91歲	92歲	93歲	94歲	95歲
男	1	2	2	0	3	1	0	1	1	0	0	0
女	0	3	2	0	2	1	0	0	2	1	0	0
合計	1	5	4	0	5	2	0	1	3	1	0	0
性別/年齡	96歲	97歲	98歲	99歲	100歲以上							
男	0	0	0	0	0							
女	0	0	0	0	0							
合計	0	0	0	0	0							

一個階段年齡	0~4歲	5~9歲	10~14歲	15~19歲	20~24歲	25~29歲	30~34歲	35~39歲	40~44歲	45~49歲	50~54歲
男	12	36	24	23	23	41	33	26	39	35	42
女	22	20	32	24	27	39	39	39	33	32	36
合計	34	56	56	47	50	80	72	65	72	67	78
一個階段年齡	55~59歲	60~64歲	65~69歲	70~74歲	75~79歲	80~84歲	85~89歲	90~94歲	95~99歲	100歲以上	
男	30	28	22	22	17	12	8	2	0	0	
女	36	29	26	24	20	15	8	3	0	0	
合計	66	57	48	46	37	27	16	5	0	0	

1~100歲總人數	
男	475
女	504
總計	979

資料日期：105年1月 範圍：重慶里

性別/年齡	0歲	1歲	2歲	3歲	4歲	5歲	6歲	7歲	8歲	9歲	10歲	11歲
男	4	5	2	4	2	1	3	5	2	2	2	4
女	3	1	2	2	1	2	1	2	3	3	3	2
合計	7	6	4	6	3	3	4	7	5	5	5	6
性別/年齡	12歲	13歲	14歲	15歲	16歲	17歲	18歲	19歲	20歲	21歲	22歲	23歲
男	3	3	1	2	2	4	7	5	1	7	5	3
女	5	3	4	7	4	5	2	2	4	3	3	3
合計	8	6	5	9	6	9	9	7	5	10	8	6
性別/年齡	24歲	25歲	26歲	27歲	28歲	29歲	30歲	31歲	32歲	33歲	34歲	35歲
男	6	9	7	9	3	6	11	5	6	4	4	5
女	2	7	5	2	6	3	8	8	6	5	8	1
合計	8	16	12	11	9	9	19	13	12	9	12	6
性別/年齡	36歲	37歲	38歲	39歲	40歲	41歲	42歲	43歲	44歲	45歲	46歲	47歲
男	4	1	4	5	4	6	4	6	6	6	6	6
女	6	1	2	3	1	6	2	1	7	5	5	2
合計	10	2	6	8	5	12	6	7	13	11	11	8
性別/年齡	48歲	49歲	50歲	51歲	52歲	53歲	54歲	55歲	56歲	57歲	58歲	59歲
男	2	5	7	7	4	6	4	4	10	5	5	11
女	6	6	5	6	7	4	3	3	7	7	8	6
合計	8	11	12	13	11	10	7	7	17	12	13	17
性別/年齡	60歲	61歲	62歲	63歲	64歲	65歲	66歲	67歲	68歲	69歲	70歲	71歲
男	5	6	3	6	5	5	3	2	5	3	1	3
女	6	1	6	7	2	6	3	2	1	2	1	3
合計	11	7	9	13	7	11	6	4	6	5	2	6

資料日期：105年1月 範圍：重慶里

性別/年齡	72歲	73歲	74歲	75歲	76歲	77歲	78歲	79歲	80歲	81歲	82歲	83歲
男	1	1	1	5	4	3	2	2	0	3	2	1
女	2	7	3	4	6	0	3	2	3	2	6	3
合計	3	8	4	9	10	3	5	4	3	5	8	4
性別/年齡	84歲	85歲	86歲	87歲	88歲	89歲	90歲	91歲	92歲	93歲	94歲	95歲
男	1	3	1	0	0	1	2	0	0	0	0	0
女	3	2	4	2	0	0	0	1	0	1	0	1
合計	4	5	5	2	0	1	2	1	0	1	0	1
性別/年齡	96歲	97歲	98歲	99歲	100歲以上							
男	0	0	0	0	0							
女	0	0	0	0	0							
合計	0	0	0	0	0							

一個階段年齡	0~4歲	5~9歲	10~14歲	15~19歲	20~24歲	25~29歲	30~34歲	35~39歲	40~44歲	45~49歲	50~54歲
男	17	13	13	20	22	34	30	19	26	25	28
女	9	11	17	20	15	23	35	13	17	24	25
合計	26	24	30	40	37	57	65	32	43	49	53
一個階段年齡	55~59歲	60~64歲	65~69歲	70~74歲	75~79歲	80~84歲	85~89歲	90~94歲	95~99歲	100歲以上	
男	35	25	18	7	16	7	5	2	0	0	
女	31	22	14	16	15	17	8	2	1	0	
合計	66	47	32	23	31	24	13	4	1	0	

1~100歲總人數	
男	362
女	335
總計	697



資料日期：105年1月 範圍：五權里

性別/年齡	0歲	1歲	2歲	3歲	4歲	5歲	6歲	7歲	8歲	9歲	10歲	11歲
男	4	2	4	4	5	4	2	2	3	3	5	2
女	1	2	2	2	1	2	5	2	0	4	4	8
合計	5	4	6	6	6	6	7	4	3	7	9	10
性別/年齡	12歲	13歲	14歲	15歲	16歲	17歲	18歲	19歲	20歲	21歲	22歲	23歲
男	3	6	8	3	4	5	5	5	9	3	7	4
女	6	4	5	4	4	2	4	7	3	5	10	3
合計	9	10	13	7	8	7	9	12	12	8	17	7
性別/年齡	24歲	25歲	26歲	27歲	28歲	29歲	30歲	31歲	32歲	33歲	34歲	35歲
男	6	6	6	2	4	5	6	9	12	7	6	7
女	3	8	3	9	6	7	6	5	12	5	5	7
合計	9	14	9	11	10	12	12	14	24	12	11	14
性別/年齡	36歲	37歲	38歲	39歲	40歲	41歲	42歲	43歲	44歲	45歲	46歲	47歲
男	4	8	7	9	5	6	5	7	3	5	9	5
女	4	5	3	3	5	7	6	3	5	8	5	4
合計	8	13	10	12	10	13	11	10	8	13	14	9
性別/年齡	48歲	49歲	50歲	51歲	52歲	53歲	54歲	55歲	56歲	57歲	58歲	59歲
男	6	6	3	6	8	6	6	7	5	6	8	1
女	2	3	4	7	6	3	8	5	8	8	9	6
合計	8	9	7	13	14	9	14	12	13	14	17	7
性別/年齡	60歲	61歲	62歲	63歲	64歲	65歲	66歲	67歲	68歲	69歲	70歲	71歲
男	10	7	9	7	2	4	6	5	2	4	1	2
女	2	7	4	3	8	1	5	6	4	4	2	2
合計	12	14	13	10	10	5	11	11	6	8	3	4

資料日期：105年1月 範圍：五權里

性別/年齡	72歲	73歲	74歲	75歲	76歲	77歲	78歲	79歲	80歲	81歲	82歲	83歲
男	2	1	5	3	2	3	2	3	8	2	0	4
女	5	1	4	3	8	7	2	1	4	1	1	5
合計	7	2	9	6	10	10	4	4	12	3	1	9
性別/年齡	84歲	85歲	86歲	87歲	88歲	89歲	90歲	91歲	92歲	93歲	94歲	95歲
男	2	1	1	0	0	0	1	0	1	0	0	0
女	6	1	0	1	0	2	0	0	2	0	1	0
合計	8	2	1	1	0	2	1	0	3	0	1	0
性別/年齡	96歲	97歲	98歲	99歲	100歲以上							
男	0	0	0	0	0							
女	0	0	0	0	0							
合計	0	0	0	0	0							

一個階段年齡	0~4歲	5~9歲	10~14歲	15~19歲	20~24歲	25~29歲	30~34歲	35~39歲	40~44歲	45~49歲	50~54歲
男	19	14	24	22	29	23	40	35	26	31	29
女	8	13	27	21	24	33	33	22	26	22	28
合計	27	27	51	43	53	56	73	57	52	53	57
一個階段年齡	55~59歲	60~64歲	65~69歲	70~74歲	75~79歲	80~84歲	85~89歲	90~94歲	95~99歲	100歲以上	
男	27	35	21	11	13	16	2	2	0	0	
女	36	24	20	14	21	17	4	3	0	0	
合計	63	59	41	25	34	33	6	5	0	0	

1~100歲總人數	
男	419
女	396
總計	815

資料日期：105年1月 範圍：七星里

性別/年齡	0歲	1歲	2歲	3歲	4歲	5歲	6歲	7歲	8歲	9歲	10歲	11歲
男	6	6	5	7	6	5	8	5	2	10	7	7
女	6	8	6	9	8	5	6	9	4	6	9	8
合計	12	14	11	16	14	10	14	14	6	16	16	15
性別/年齡	12歲	13歲	14歲	15歲	16歲	17歲	18歲	19歲	20歲	21歲	22歲	23歲
男	8	10	11	10	10	7	15	14	14	12	16	7
女	10	7	6	10	11	7	15	13	9	4	12	16
合計	18	17	17	20	21	14	30	27	23	16	28	23
性別/年齡	24歲	25歲	26歲	27歲	28歲	29歲	30歲	31歲	32歲	33歲	34歲	35歲
男	10	12	14	13	12	10	16	15	15	12	14	9
女	13	9	15	15	12	14	12	14	13	15	16	11
合計	23	21	29	28	24	24	28	29	28	27	30	20
性別/年齡	36歲	37歲	38歲	39歲	40歲	41歲	42歲	43歲	44歲	45歲	46歲	47歲
男	15	12	16	21	17	13	17	19	11	13	10	11
女	9	20	10	8	9	13	13	8	13	9	14	11
合計	24	32	26	29	26	26	30	27	24	22	24	22
性別/年齡	48歲	49歲	50歲	51歲	52歲	53歲	54歲	55歲	56歲	57歲	58歲	59歲
男	9	16	12	15	14	9	16	12	20	7	16	23
女	8	12	9	15	12	12	8	9	15	8	13	16
合計	17	28	21	30	26	21	24	21	35	15	29	39
性別/年齡	60歲	61歲	62歲	63歲	64歲	65歲	66歲	67歲	68歲	69歲	70歲	71歲
男	16	13	12	6	18	13	4	11	4	4	4	8
女	9	12	19	12	8	8	14	12	9	2	2	8
合計	25	25	31	18	26	21	18	23	13	6	6	16

資料日期：105年1月 範圍：七星里

性別/年齡	72歲	73歲	74歲	75歲	76歲	77歲	78歲	79歲	80歲	81歲	82歲	83歲
男	6	9	8	5	7	2	7	2	5	2	5	6
女	4	11	4	4	6	3	8	5	4	4	6	6
合計	10	20	12	9	13	5	15	7	9	6	11	12
性別/年齡	84歲	85歲	86歲	87歲	88歲	89歲	90歲	91歲	92歲	93歲	94歲	95歲
男	3	1	0	1	1	2	1	1	0	1	0	0
女	5	6	2	3	2	2	1	1	2	2	0	1
合計	8	7	2	4	3	4	2	2	2	3	0	1
性別/年齡	96歲	97歲	98歲	99歲	100歲以上							
男	0	0	0	0	0							
女	0	0	0	0	0							
合計	0	0	0	0	0							

一個階段年齡	0~4歲	5~9歲	10~14歲	15~19歲	20~24歲	25~29歲	30~34歲	35~39歲	40~44歲	45~49歲	50~54歲
男	30	30	43	56	59	61	72	73	77	59	66
女	37	30	40	56	54	65	70	58	56	54	56
合計	67	60	83	112	113	126	142	131	133	113	122
一個階段年齡	55~59歲	60~64歲	65~69歲	70~74歲	75~79歲	80~84歲	85~89歲	90~94歲	95~99歲	100歲以上	
男	78	65	36	35	23	21	5	3	0	0	
女	61	60	45	29	26	25	15	6	1	0	
合計	139	125	81	64	49	46	20	9	1	0	

1~100歲總人數	
男	892
女	844
總計	1736

資料日期：105年1月 範圍：居仁里

性別/年齡	0歲	1歲	2歲	3歲	4歲	5歲	6歲	7歲	8歲	9歲	10歲	11歲
男	8	7	6	10	8	4	13	10	11	4	11	5
女	5	4	5	7	5	4	5	1	5	11	8	14
合計	13	11	11	17	13	8	18	11	16	15	19	19
性別/年齡	12歲	13歲	14歲	15歲	16歲	17歲	18歲	19歲	20歲	21歲	22歲	23歲
男	8	12	9	6	6	3	5	12	13	10	14	9
女	7	6	3	15	6	8	6	8	7	7	11	8
合計	15	18	12	21	12	11	11	20	20	17	25	17
性別/年齡	24歲	25歲	26歲	27歲	28歲	29歲	30歲	31歲	32歲	33歲	34歲	35歲
男	13	7	8	11	14	8	13	12	14	13	14	11
女	11	8	19	6	6	8	14	14	9	10	17	11
合計	24	15	27	17	20	16	27	26	23	23	31	22
性別/年齡	36歲	37歲	38歲	39歲	40歲	41歲	42歲	43歲	44歲	45歲	46歲	47歲
男	7	15	9	14	7	16	7	6	7	15	9	9
女	15	13	7	12	12	11	2	14	12	6	7	10
合計	22	28	16	26	19	27	9	20	19	21	16	19
性別/年齡	48歲	49歲	50歲	51歲	52歲	53歲	54歲	55歲	56歲	57歲	58歲	59歲
男	12	9	11	11	12	9	13	11	19	10	18	11
女	6	8	9	9	8	11	11	10	12	13	6	11
合計	18	17	20	20	20	20	24	21	31	23	24	22
性別/年齡	60歲	61歲	62歲	63歲	64歲	65歲	66歲	67歲	68歲	69歲	70歲	71歲
男	10	9	12	15	9	12	13	9	9	9	7	8
女	8	13	7	13	12	14	9	12	11	8	6	4
合計	18	22	19	28	21	26	22	21	20	17	13	12

資料日期：105年1月 範圍：居仁里

性別/年齡	72歲	73歲	74歲	75歲	76歲	77歲	78歲	79歲	80歲	81歲	82歲	83歲
男	4	8	8	4	6	6	7	6	5	4	3	5
女	6	6	3	12	4	5	5	7	5	6	6	6
合計	10	14	11	16	10	11	12	13	10	10	9	11
性別/年齡	84歲	85歲	86歲	87歲	88歲	89歲	90歲	91歲	92歲	93歲	94歲	95歲
男	5	2	0	2	1	0	2	0	1	0	0	0
女	2	7	4	3	1	1	3	1	2	0	0	1
合計	7	9	4	5	2	1	5	1	3	0	0	1
性別/年齡	96歲	97歲	98歲	99歲	100歲以上							
男	0	0	0	0	0							
女	0	0	0	0	0							
合計	0	0	0	0	0							

一個階段年齡	0~4歲	5~9歲	10~14歲	15~19歲	20~24歲	25~29歲	30~34歲	35~39歲	40~44歲	45~49歲	50~54歲
男	39	42	45	32	59	48	66	56	43	54	56
女	26	26	38	43	44	47	64	58	51	37	48
合計	65	68	83	75	103	95	130	114	94	91	104
一個階段年齡	55~59歲	60~64歲	65~69歲	70~74歲	75~79歲	80~84歲	85~89歲	90~94歲	95~99歲	100歲以上	
男	69	55	52	35	29	22	5	3	0	0	
女	52	53	54	25	33	25	16	6	1	0	
合計	121	108	106	60	62	47	21	9	1	0	

1~100歲總人數	
男	810
女	747
總計	1557

資料日期：105年1月 範圍：東光里

性別/年齡	0歲	1歲	2歲	3歲	4歲	5歲	6歲	7歲	8歲	9歲	10歲	11歲
男	16	11	17	21	13	10	8	14	8	12	9	16
女	11	10	10	11	16	13	12	16	5	12	14	13
合計	27	21	27	32	29	23	20	30	13	24	23	29
性別/年齡	12歲	13歲	14歲	15歲	16歲	17歲	18歲	19歲	20歲	21歲	22歲	23歲
男	13	20	23	23	25	21	27	14	25	14	22	21
女	18	20	18	16	14	16	11	9	20	17	20	20
合計	31	40	41	39	39	37	38	23	45	31	42	41
性別/年齡	24歲	25歲	26歲	27歲	28歲	29歲	30歲	31歲	32歲	33歲	34歲	35歲
男	22	13	25	15	22	19	17	18	23	19	30	21
女	15	13	13	18	16	21	16	18	26	23	20	29
合計	37	26	38	33	38	40	33	36	49	42	50	50
性別/年齡	36歲	37歲	38歲	39歲	40歲	41歲	42歲	43歲	44歲	45歲	46歲	47歲
男	18	18	30	31	22	12	20	18	23	14	16	25
女	25	28	27	18	24	21	14	10	22	17	24	24
合計	43	46	57	49	46	33	34	28	45	31	40	49
性別/年齡	48歲	49歲	50歲	51歲	52歲	53歲	54歲	55歲	56歲	57歲	58歲	59歲
男	17	14	17	16	14	17	21	16	16	22	15	21
女	16	23	12	26	20	18	18	26	24	16	15	21
合計	33	37	29	42	34	35	39	42	40	38	30	42
性別/年齡	60歲	61歲	62歲	63歲	64歲	65歲	66歲	67歲	68歲	69歲	70歲	71歲
男	19	14	18	21	19	15	6	9	9	7	3	15
女	17	21	14	24	15	10	11	10	11	4	8	7
合計	36	35	32	45	34	25	17	19	20	11	11	22

資料日期：105年1月 範圍：東光里

性別/年齡	72歲	73歲	74歲	75歲	76歲	77歲	78歲	79歲	80歲	81歲	82歲	83歲
男	6	6	9	6	13	5	7	2	5	5	3	2
女	7	11	9	8	2	10	3	6	9	1	8	1
合計	13	17	18	14	15	15	10	8	14	6	11	3
性別/年齡	84歲	85歲	86歲	87歲	88歲	89歲	90歲	91歲	92歲	93歲	94歲	95歲
男	2	2	5	3	2	2	0	0	0	2	0	0
女	6	4	4	6	1	3	3	2	3	1	0	0
合計	8	6	9	9	3	5	3	2	3	3	0	0
性別/年齡	96歲	97歲	98歲	99歲	100歲以上							
男	0	0	0	0	0							
女	0	0	0	0	0							
合計	0	0	0	0	0							

一個階段年齡	0~4歲	5~9歲	10~14歲	15~19歲	20~24歲	25~29歲	30~34歲	35~39歲	40~44歲	45~49歲	50~54歲
男	78	52	81	110	104	94	107	118	95	86	85
女	58	58	83	66	92	81	103	127	91	104	94
合計	136	110	164	176	196	175	210	245	186	190	179
一個階段年齡	55~59歲	60~64歲	65~69歲	70~74歲	75~79歲	80~84歲	85~89歲	90~94歲	95~99歲	100歲以上	
男	90	91	46	39	33	17	14	2	0	0	
女	102	91	46	42	29	25	18	9	0	0	
合計	192	182	92	81	62	42	32	11	0	0	

1~100歲總人數	
男	1342
女	1319
總計	2661



資料日期：105年1月 範圍：文昌里

性別/年齡	0歲	1歲	2歲	3歲	4歲	5歲	6歲	7歲	8歲	9歲	10歲	11歲
男	18	20	23	27	14	14	14	15	12	19	18	12
女	18	21	22	13	8	7	7	15	15	15	15	18
合計	36	41	45	40	22	21	21	30	27	34	33	30
性別/年齡	12歲	13歲	14歲	15歲	16歲	17歲	18歲	19歲	20歲	21歲	22歲	23歲
男	30	26	18	22	30	33	26	29	27	24	23	30
女	20	17	25	28	22	30	21	25	18	40	26	29
合計	50	43	43	50	52	63	47	54	45	64	49	59
性別/年齡	24歲	25歲	26歲	27歲	28歲	29歲	30歲	31歲	32歲	33歲	34歲	35歲
男	30	29	23	35	24	26	35	21	28	34	40	30
女	30	30	23	19	25	39	36	36	40	33	23	35
合計	60	59	46	54	49	65	71	57	68	67	63	65
性別/年齡	36歲	37歲	38歲	39歲	40歲	41歲	42歲	43歲	44歲	45歲	46歲	47歲
男	29	35	37	30	31	30	32	22	26	17	23	23
女	29	28	30	34	32	30	25	35	21	35	27	22
合計	58	63	67	64	63	60	57	57	47	52	50	45
性別/年齡	48歲	49歲	50歲	51歲	52歲	53歲	54歲	55歲	56歲	57歲	58歲	59歲
男	28	26	27	31	32	18	32	35	13	26	15	31
女	16	19	26	29	19	33	30	32	31	22	29	28
合計	44	45	53	60	51	51	62	67	44	48	44	59
性別/年齡	60歲	61歲	62歲	63歲	64歲	65歲	66歲	67歲	68歲	69歲	70歲	71歲
男	17	24	23	21	25	16	11	15	13	9	11	9
女	18	31	21	30	23	20	15	10	11	7	10	8
合計	35	55	44	51	48	36	26	25	24	16	21	17

資料日期：105年1月 範圍：文昌里

性別/年齡	72歲	73歲	74歲	75歲	76歲	77歲	78歲	79歲	80歲	81歲	82歲	83歲
男	9	3	9	4	8	7	5	1	2	5	7	4
女	13	11	5	10	6	8	8	10	8	5	7	2
合計	22	14	14	14	14	15	13	11	10	10	14	6
性別/年齡	84歲	85歲	86歲	87歲	88歲	89歲	90歲	91歲	92歲	93歲	94歲	95歲
男	6	3	3	3	1	1	0	0	1	0	0	0
女	5	1	2	2	2	1	4	1	1	1	0	0
合計	11	4	5	5	3	2	4	1	2	1	0	0
性別/年齡	96歲	97歲	98歲	99歲	100歲以上							
男	0	2	0	0	0							
女	1	0	0	0	0							
合計	1	2	0	0	0							

一個階段年齡	0~4歲	5~9歲	10~14歲	15~19歲	20~24歲	25~29歲	30~34歲	35~39歲	40~44歲	45~49歲	50~54歲
男	102	74	104	140	134	137	158	161	141	117	140
女	82	59	95	126	143	136	168	156	143	119	137
合計	184	133	199	266	277	273	326	317	284	236	277
一個階段年齡	55~59歲	60~64歲	65~69歲	70~74歲	75~79歲	80~84歲	85~89歲	90~94歲	95~99歲	100歲以上	
男	120	110	64	41	25	24	11	1	2	0	
女	142	123	63	47	42	27	8	7	1	0	
合計	262	233	127	88	67	51	19	8	3	0	

1~100歲總人數	
男	1806
女	1824
總計	3630

資料日期：105年1月 範圍：中和里

性別/年齡	0歲	1歲	2歲	3歲	4歲	5歲	6歲	7歲	8歲	9歲	10歲	11歲
男	6	7	4	3	7	6	4	7	7	1	9	7
女	9	2	7	4	4	8	4	10	4	7	8	7
合計	15	9	11	7	11	14	8	17	11	8	17	14
性別/年齡	12歲	13歲	14歲	15歲	16歲	17歲	18歲	19歲	20歲	21歲	22歲	23歲
男	14	13	8	13	8	9	14	11	16	17	12	6
女	8	6	10	12	12	16	11	12	11	14	10	13
合計	22	19	18	25	20	25	25	23	27	31	22	19
性別/年齡	24歲	25歲	26歲	27歲	28歲	29歲	30歲	31歲	32歲	33歲	34歲	35歲
男	8	13	9	10	7	13	9	11	15	9	11	2
女	13	7	12	10	10	9	5	11	12	8	14	14
合計	21	20	21	20	17	22	14	22	27	17	25	16
性別/年齡	36歲	37歲	38歲	39歲	40歲	41歲	42歲	43歲	44歲	45歲	46歲	47歲
男	8	10	14	12	13	8	16	12	19	17	17	15
女	10	7	12	8	19	6	8	13	14	18	12	12
合計	18	17	26	20	32	14	24	25	33	35	29	27
性別/年齡	48歲	49歲	50歲	51歲	52歲	53歲	54歲	55歲	56歲	57歲	58歲	59歲
男	11	16	10	10	11	12	9	11	14	9	10	10
女	6	15	9	9	10	20	14	11	11	9	3	8
合計	17	31	19	19	21	32	23	22	25	18	13	18
性別/年齡	60歲	61歲	62歲	63歲	64歲	65歲	66歲	67歲	68歲	69歲	70歲	71歲
男	7	10	9	5	7	7	3	5	4	5	10	2
女	9	5	9	13	6	3	8	12	2	5	2	3
合計	16	15	18	18	13	10	11	17	6	10	12	5

資料日期：105年1月 範圍：中和里

性別/年齡	72歲	73歲	74歲	75歲	76歲	77歲	78歲	79歲	80歲	81歲	82歲	83歲
男	3	4	12	3	2	6	5	1	4	2	2	2
女	5	8	6	4	6	4	5	5	3	2	5	5
合計	8	12	18	7	8	10	10	6	7	4	7	7
性別/年齡	84歲	85歲	86歲	87歲	88歲	89歲	90歲	91歲	92歲	93歲	94歲	95歲
男	4	2	3	3	1	2	1	0	0	0	0	0
女	2	0	2	0	1	3	3	0	1	0	0	0
合計	6	2	5	3	2	5	4	0	1	0	0	0
性別/年齡	96歲	97歲	98歲	99歲	100歲以上							
男	0	0	0	0	0							
女	0	0	0	0	0							
合計	0	0	0	0	0							

一個階段年齡	0~4歲	5~9歲	10~14歲	15~19歲	20~24歲	25~29歲	30~34歲	35~39歲	40~44歲	45~49歲	50~54歲
男	27	25	51	55	59	52	55	46	68	76	52
女	26	33	39	63	61	48	50	51	60	63	62
合計	53	58	90	118	120	100	105	97	128	139	114
一個階段年齡	55~59歲	60~64歲	65~69歲	70~74歲	75~79歲	80~84歲	85~89歲	90~94歲	95~99歲	100歲以上	
男	54	38	24	31	17	14	11	1	0	0	
女	42	42	30	24	24	17	6	4	0	0	
合計	96	80	54	55	41	31	17	5	0	0	

1~100歲總人數	
男	756
女	745
總計	1501

資料日期：105年1月 範圍：西德里

性別/年齡	0歲	1歲	2歲	3歲	4歲	5歲	6歲	7歲	8歲	9歲	10歲	11歲
男	27	31	28	23	22	16	31	28	28	31	36	34
女	36	23	18	31	23	18	26	27	21	23	22	29
合計	63	54	46	54	45	34	57	55	49	54	58	63
性別/年齡	12歲	13歲	14歲	15歲	16歲	17歲	18歲	19歲	20歲	21歲	22歲	23歲
男	45	37	32	48	40	34	48	34	38	37	47	56
女	34	39	36	42	29	39	40	37	33	38	39	41
合計	79	76	68	90	69	73	88	71	71	75	86	97
性別/年齡	24歲	25歲	26歲	27歲	28歲	29歲	30歲	31歲	32歲	33歲	34歲	35歲
男	56	52	43	55	40	44	46	66	52	49	45	58
女	50	51	42	51	48	42	43	51	57	59	51	50
合計	106	103	85	106	88	86	89	117	109	108	96	108
性別/年齡	36歲	37歲	38歲	39歲	40歲	41歲	42歲	43歲	44歲	45歲	46歲	47歲
男	37	37	40	54	41	35	29	37	29	38	33	32
女	37	32	34	48	31	37	40	30	34	24	35	52
合計	74	69	74	102	72	72	69	67	63	62	68	84
性別/年齡	48歲	49歲	50歲	51歲	52歲	53歲	54歲	55歲	56歲	57歲	58歲	59歲
男	30	43	44	40	32	46	45	46	44	42	33	38
女	36	45	38	43	41	49	58	39	33	47	56	40
合計	66	88	82	83	73	95	103	85	77	89	89	78
性別/年齡	60歲	61歲	62歲	63歲	64歲	65歲	66歲	67歲	68歲	69歲	70歲	71歲
男	39	33	32	26	31	29	32	23	20	18	9	17
女	27	49	44	31	28	38	22	29	13	18	13	16
合計	66	82	76	57	59	67	54	52	33	36	22	33

資料日期：105年1月 範圍：西德里

性別/年齡	72歲	73歲	74歲	75歲	76歲	77歲	78歲	79歲	80歲	81歲	82歲	83歲
男	12	17	11	11	8	13	13	14	11	8	5	5
女	12	17	20	13	16	15	18	14	14	11	13	7
合計	24	34	31	24	24	28	31	28	25	19	18	12
性別/年齡	84歲	85歲	86歲	87歲	88歲	89歲	90歲	91歲	92歲	93歲	94歲	95歲
男	6	3	1	3	1	1	2	0	1	0	3	1
女	5	6	6	5	7	4	4	1	2	0	1	0
合計	11	9	7	8	8	5	6	1	3	0	4	1
性別/年齡	96歲	97歲	98歲	99歲	100歲以上							
男	1	0	0	0	0							
女	0	0	2	1	0							
合計	1	0	2	1	0							

一個階段年齡	0~4歲	5~9歲	10~14歲	15~19歲	20~24歲	25~29歲	30~34歲	35~39歲	40~44歲	45~49歲	50~54歲
男	131	134	184	204	234	234	258	226	171	176	207
女	131	115	160	187	201	234	261	201	172	192	229
合計	262	249	344	391	435	468	519	427	343	368	436
一個階段年齡	55~59歲	60~64歲	65~69歲	70~74歲	75~79歲	80~84歲	85~89歲	90~94歲	95~99歲	100歲以上	
男	203	161	122	66	59	35	9	6	2	0	
女	215	179	120	78	76	50	28	8	3	0	
合計	418	340	242	144	135	85	37	14	5	0	

1~100歲總人數	
男	2822
女	2840
總計	5662

資料日期：105年1月 範圍：西安里

性別/年齡	0歲	1歲	2歲	3歲	4歲	5歲	6歲	7歲	8歲	9歲	10歲	11歲
男	12	9	7	5	8	5	14	6	2	14	9	15
女	14	14	8	7	5	8	6	9	7	12	7	15
合計	26	23	15	12	13	13	20	15	9	26	16	30
性別/年齡	12歲	13歲	14歲	15歲	16歲	17歲	18歲	19歲	20歲	21歲	22歲	23歲
男	20	11	12	16	17	12	8	16	8	16	14	10
女	9	14	12	11	12	11	11	11	14	5	16	14
合計	29	25	24	27	29	23	19	27	22	21	30	24
性別/年齡	24歲	25歲	26歲	27歲	28歲	29歲	30歲	31歲	32歲	33歲	34歲	35歲
男	11	19	21	20	12	11	15	15	17	16	19	15
女	11	15	11	15	13	6	10	17	15	21	18	18
合計	22	34	32	35	25	17	25	32	32	37	37	33
性別/年齡	36歲	37歲	38歲	39歲	40歲	41歲	42歲	43歲	44歲	45歲	46歲	47歲
男	21	15	16	19	18	13	11	15	14	13	13	11
女	16	15	17	15	11	15	10	11	13	12	11	15
合計	37	30	33	34	29	28	21	26	27	25	24	26
性別/年齡	48歲	49歲	50歲	51歲	52歲	53歲	54歲	55歲	56歲	57歲	58歲	59歲
男	12	17	13	13	7	13	15	12	5	16	15	8
女	9	8	15	20	20	13	13	12	16	12	7	8
合計	21	25	28	33	27	26	28	24	21	28	22	16
性別/年齡	60歲	61歲	62歲	63歲	64歲	65歲	66歲	67歲	68歲	69歲	70歲	71歲
男	12	15	13	11	15	17	9	9	19	3	10	9
女	16	12	6	17	13	10	12	20	15	11	5	7
合計	28	27	19	28	28	27	21	29	34	14	15	16

資料日期：105年1月 範圍：西安里

性別/年齡	72歲	73歲	74歲	75歲	76歲	77歲	78歲	79歲	80歲	81歲	82歲	83歲
男	5	10	3	7	6	4	5	5	4	5	2	5
女	3	9	9	10	8	4	11	6	6	10	6	6
合計	8	19	12	17	14	8	16	11	10	15	8	11
性別/年齡	84歲	85歲	86歲	87歲	88歲	89歲	90歲	91歲	92歲	93歲	94歲	95歲
男	8	4	2	2	1	0	2	1	0	0	0	0
女	7	1	5	5	4	3	3	2	2	0	1	0
合計	15	5	7	7	5	3	5	3	2	0	1	0
性別/年齡	96歲	97歲	98歲	99歲	100歲以上							
男	1	0	0	0	0							
女	0	0	1	0	0							
合計	1	0	1	0	0							

一個階段年齡	0~4歲	5~9歲	10~14歲	15~19歲	20~24歲	25~29歲	30~34歲	35~39歲	40~44歲	45~49歲	50~54歲
男	41	41	67	69	59	83	82	86	71	66	61
女	48	42	57	56	60	60	81	81	60	55	81
合計	89	83	124	125	119	143	163	167	131	121	142
一個階段年齡	55~59歲	60~64歲	65~69歲	70~74歲	75~79歲	80~84歲	85~89歲	90~94歲	95~99歲	100歲以上	
男	56	66	57	37	27	24	9	3	1	0	
女	55	64	68	33	39	35	18	8	1	0	
合計	111	130	125	70	66	59	27	11	2	0	

1~100歲總人數	
男	1006
女	1002
總計	2008



資料日期：105年1月 範圍：中寮里

性別/年齡	0歲	1歲	2歲	3歲	4歲	5歲	6歲	7歲	8歲	9歲	10歲	11歲
男	16	14	8	10	9	8	11	14	19	15	15	10
女	12	14	15	13	12	8	8	7	13	20	17	23
合計	28	28	23	23	21	16	19	21	32	35	32	33
性別/年齡	12歲	13歲	14歲	15歲	16歲	17歲	18歲	19歲	20歲	21歲	22歲	23歲
男	17	19	28	32	26	22	29	22	24	15	19	25
女	11	24	21	22	21	13	23	23	24	18	20	15
合計	28	43	49	54	47	35	52	45	48	33	39	40
性別/年齡	24歲	25歲	26歲	27歲	28歲	29歲	30歲	31歲	32歲	33歲	34歲	35歲
男	24	18	24	17	22	18	14	27	40	26	37	33
女	15	24	16	20	12	24	25	24	21	24	26	20
合計	39	42	40	37	34	42	39	51	61	50	63	53
性別/年齡	36歲	37歲	38歲	39歲	40歲	41歲	42歲	43歲	44歲	45歲	46歲	47歲
男	26	30	31	24	23	25	24	22	25	25	31	23
女	26	25	21	25	29	21	19	31	16	21	26	16
合計	52	55	52	49	52	46	43	53	41	46	57	39
性別/年齡	48歲	49歲	50歲	51歲	52歲	53歲	54歲	55歲	56歲	57歲	58歲	59歲
男	35	22	19	28	26	26	17	20	25	30	21	16
女	17	26	19	30	16	17	20	22	26	16	26	20
合計	52	48	38	58	42	43	37	42	51	46	47	36
性別/年齡	60歲	61歲	62歲	63歲	64歲	65歲	66歲	67歲	68歲	69歲	70歲	71歲
男	24	20	19	11	26	13	7	17	10	12	9	7
女	20	31	18	12	12	15	11	10	7	10	16	8
合計	44	51	37	23	38	28	18	27	17	22	25	15

資料日期：105年1月 範圍：中寮里

性別/年齡	72歲	73歲	74歲	75歲	76歲	77歲	78歲	79歲	80歲	81歲	82歲	83歲
男	19	10	10	12	8	11	11	7	9	6	4	3
女	10	13	10	15	10	8	10	12	12	10	7	8
合計	29	23	20	27	18	19	21	19	21	16	11	11
性別/年齡	84歲	85歲	86歲	87歲	88歲	89歲	90歲	91歲	92歲	93歲	94歲	95歲
男	4	4	3	2	2	3	1	0	0	0	0	0
女	4	3	6	6	4	2	2	2	1	3	0	1
合計	8	7	9	8	6	5	3	2	1	3	0	1
性別/年齡	96歲	97歲	98歲	99歲	100歲以上							
男	0	0	0	0	0							
女	0	0	0	0	0							
合計	0	0	0	0	0							

一個階段年齡	0~4歲	5~9歲	10~14歲	15~19歲	20~24歲	25~29歲	30~34歲	35~39歲	40~44歲	45~49歲	50~54歲
男	57	67	89	131	107	99	144	144	119	136	116
女	66	56	96	102	92	96	120	117	116	106	102
合計	123	123	185	233	199	195	264	261	235	242	218
一個階段年齡	55~59歲	60~64歲	65~69歲	70~74歲	75~79歲	80~84歲	85~89歲	90~94歲	95~99歲	100歲以上	
男	112	100	59	55	49	26	14	1	0	0	
女	110	93	53	57	55	41	21	8	1	0	
合計	222	193	112	112	104	67	35	9	1	0	

1~100歲總人數	
男	1625
女	1508
總計	3133

資料日期：105年1月 範圍：大道里

性別/年齡	0歲	1歲	2歲	3歲	4歲	5歲	6歲	7歲	8歲	9歲	10歲	11歲
男	8	14	7	8	11	6	14	14	15	18	5	12
女	8	10	8	11	10	4	11	12	10	18	9	11
合計	16	24	15	19	21	10	25	26	25	36	14	23
性別/年齡	12歲	13歲	14歲	15歲	16歲	17歲	18歲	19歲	20歲	21歲	22歲	23歲
男	11	5	16	21	13	12	15	28	11	19	12	14
女	11	11	16	11	12	12	14	21	13	11	18	9
合計	22	16	32	32	25	24	29	49	24	30	30	23
性別/年齡	24歲	25歲	26歲	27歲	28歲	29歲	30歲	31歲	32歲	33歲	34歲	35歲
男	17	21	19	10	17	13	15	14	18	11	19	26
女	20	18	14	21	14	9	16	14	19	20	20	21
合計	37	39	33	31	31	22	31	28	37	31	39	47
性別/年齡	36歲	37歲	38歲	39歲	40歲	41歲	42歲	43歲	44歲	45歲	46歲	47歲
男	19	16	22	17	19	14	14	13	15	20	22	18
女	17	20	17	25	13	13	19	8	16	10	12	21
合計	36	36	39	42	32	27	33	21	31	30	34	39
性別/年齡	48歲	49歲	50歲	51歲	52歲	53歲	54歲	55歲	56歲	57歲	58歲	59歲
男	17	14	9	19	13	18	26	20	8	17	14	22
女	15	11	13	20	9	17	16	18	15	12	12	11
合計	32	25	22	39	22	35	42	38	23	29	26	33
性別/年齡	60歲	61歲	62歲	63歲	64歲	65歲	66歲	67歲	68歲	69歲	70歲	71歲
男	15	6	25	10	15	4	8	10	1	5	3	8
女	10	15	8	14	9	7	12	12	6	5	9	7
合計	25	21	33	24	24	11	20	22	7	10	12	15

資料日期：105年1月 範圍：大道里

性別/年齡	72歲	73歲	74歲	75歲	76歲	77歲	78歲	79歲	80歲	81歲	82歲	83歲
男	9	8	16	14	10	9	13	10	5	1	10	6
女	14	15	8	10	10	7	10	5	6	5	9	8
合計	23	23	24	24	20	16	23	15	11	6	19	14
性別/年齡	84歲	85歲	86歲	87歲	88歲	89歲	90歲	91歲	92歲	93歲	94歲	95歲
男	5	4	1	0	4	1	2	0	0	0	0	0
女	2	6	5	1	8	2	0	1	0	1	1	2
合計	7	10	6	1	12	3	2	1	0	1	1	2
性別/年齡	96歲	97歲	98歲	99歲	100歲以上							
男	0	0	0	0	0							
女	0	1	0	1	0							
合計	0	1	0	1	0							

一個階段年齡	0~4歲	5~9歲	10~14歲	15~19歲	20~24歲	25~29歲	30~34歲	35~39歲	40~44歲	45~49歲	50~54歲
男	48	67	49	89	73	80	77	100	75	91	85
女	47	55	58	70	71	76	89	100	69	69	75
合計	95	122	107	159	144	156	166	200	144	160	160
一個階段年齡	55~59歲	60~64歲	65~69歲	70~74歲	75~79歲	80~84歲	85~89歲	90~94歲	95~99歲	100歲以上	
男	81	71	28	44	56	27	10	2	0	0	
女	68	56	42	53	42	30	22	3	4	0	
合計	149	127	70	97	98	57	32	5	4	0	

1~100歲總人數	
男	1153
女	1099
總計	2252

資料日期：105年1月 範圍：新生里

性別/年齡	0歲	1歲	2歲	3歲	4歲	5歲	6歲	7歲	8歲	9歲	10歲	11歲
男	12	9	4	9	10	4	3	5	11	5	11	15
女	10	8	13	17	9	7	7	6	4	12	6	16
合計	22	17	17	26	19	11	10	11	15	17	17	31
性別/年齡	12歲	13歲	14歲	15歲	16歲	17歲	18歲	19歲	20歲	21歲	22歲	23歲
男	11	8	15	15	17	17	21	21	19	18	15	12
女	9	10	15	21	14	16	11	17	11	13	19	20
合計	20	18	30	36	31	33	32	38	30	31	34	32
性別/年齡	24歲	25歲	26歲	27歲	28歲	29歲	30歲	31歲	32歲	33歲	34歲	35歲
男	16	28	23	18	18	16	16	30	23	28	17	26
女	27	21	15	18	11	17	20	21	19	15	24	16
合計	43	49	38	36	29	33	36	51	42	43	41	42
性別/年齡	36歲	37歲	38歲	39歲	40歲	41歲	42歲	43歲	44歲	45歲	46歲	47歲
男	27	19	13	15	16	13	20	16	13	16	16	19
女	19	22	15	18	10	16	19	21	16	16	14	9
合計	46	41	28	33	26	29	39	37	29	32	30	28
性別/年齡	48歲	49歲	50歲	51歲	52歲	53歲	54歲	55歲	56歲	57歲	58歲	59歲
男	14	24	24	17	19	23	26	20	13	13	13	10
女	17	14	16	17	20	13	13	17	16	17	15	19
合計	31	38	40	34	39	36	39	37	29	30	28	29
性別/年齡	60歲	61歲	62歲	63歲	64歲	65歲	66歲	67歲	68歲	69歲	70歲	71歲
男	23	18	16	14	12	15	10	12	10	9	7	11
女	15	20	10	18	20	10	7	12	4	6	8	3
合計	38	38	26	32	32	25	17	24	14	15	15	14

資料日期：105年1月 範圍：新生里

性別/年齡	72歲	73歲	74歲	75歲	76歲	77歲	78歲	79歲	80歲	81歲	82歲	83歲
男	4	7	8	4	6	7	6	4	6	2	5	3
女	8	10	7	10	7	8	8	8	11	5	6	4
合計	12	17	15	14	13	15	14	12	17	7	11	7
性別/年齡	84歲	85歲	86歲	87歲	88歲	89歲	90歲	91歲	92歲	93歲	94歲	95歲
男	5	5	1	3	2	0	0	1	0	0	0	0
女	2	4	1	3	1	3	5	3	2	1	0	0
合計	7	9	2	6	3	3	5	4	2	1	0	0
性別/年齡	96歲	97歲	98歲	99歲	100歲以上							
男	0	0	0	0	0							
女	0	0	0	0	0							
合計	0	0	0	0	0							

一個階段年齡	0~4歲	5~9歲	10~14歲	15~19歲	20~24歲	25~29歲	30~34歲	35~39歲	40~44歲	45~49歲	50~54歲
男	44	28	60	91	80	103	114	100	78	89	109
女	57	36	56	79	90	82	99	90	82	70	79
合計	101	64	116	170	170	185	213	190	160	159	188
一個階段年齡	55~59歲	60~64歲	65~69歲	70~74歲	75~79歲	80~84歲	85~89歲	90~94歲	95~99歲	100歲以上	
男	69	83	56	37	27	21	11	1	0	0	
女	84	83	39	36	41	28	12	11	0	0	
合計	153	166	95	73	68	49	23	12	0	0	

1~100歲總人數	
男	1201
女	1154
總計	2355

資料日期：105年1月 範圍：大新里

性別/年齡	0歲	1歲	2歲	3歲	4歲	5歲	6歲	7歲	8歲	9歲	10歲	11歲
男	12	13	4	7	6	7	7	5	9	11	5	12
女	5	10	6	6	12	2	5	8	3	11	2	2
合計	17	23	10	13	18	9	12	13	12	22	7	14
性別/年齡	12歲	13歲	14歲	15歲	16歲	17歲	18歲	19歲	20歲	21歲	22歲	23歲
男	9	12	10	17	16	13	14	24	17	19	15	23
女	10	9	10	13	11	18	18	12	14	19	15	20
合計	19	21	20	30	27	31	32	36	31	38	30	43
性別/年齡	24歲	25歲	26歲	27歲	28歲	29歲	30歲	31歲	32歲	33歲	34歲	35歲
男	20	16	20	18	15	20	16	15	17	12	22	24
女	18	17	8	8	13	20	18	17	19	21	16	18
合計	38	33	28	26	28	40	34	32	36	33	38	42
性別/年齡	36歲	37歲	38歲	39歲	40歲	41歲	42歲	43歲	44歲	45歲	46歲	47歲
男	12	15	13	18	18	12	11	21	19	13	16	14
女	31	9	12	13	18	15	8	18	16	12	16	20
合計	43	24	25	31	36	27	19	39	35	25	32	34
性別/年齡	48歲	49歲	50歲	51歲	52歲	53歲	54歲	55歲	56歲	57歲	58歲	59歲
男	20	17	18	22	16	16	17	17	11	19	13	11
女	12	21	20	28	15	15	12	9	11	18	11	14
合計	32	38	38	50	31	31	29	26	22	37	24	25
性別/年齡	60歲	61歲	62歲	63歲	64歲	65歲	66歲	67歲	68歲	69歲	70歲	71歲
男	10	13	13	8	15	10	10	9	6	7	6	8
女	14	14	7	17	16	16	14	8	9	7	2	5
合計	24	27	20	25	31	26	24	17	15	14	8	13

資料日期：105年1月 範圍：大新里

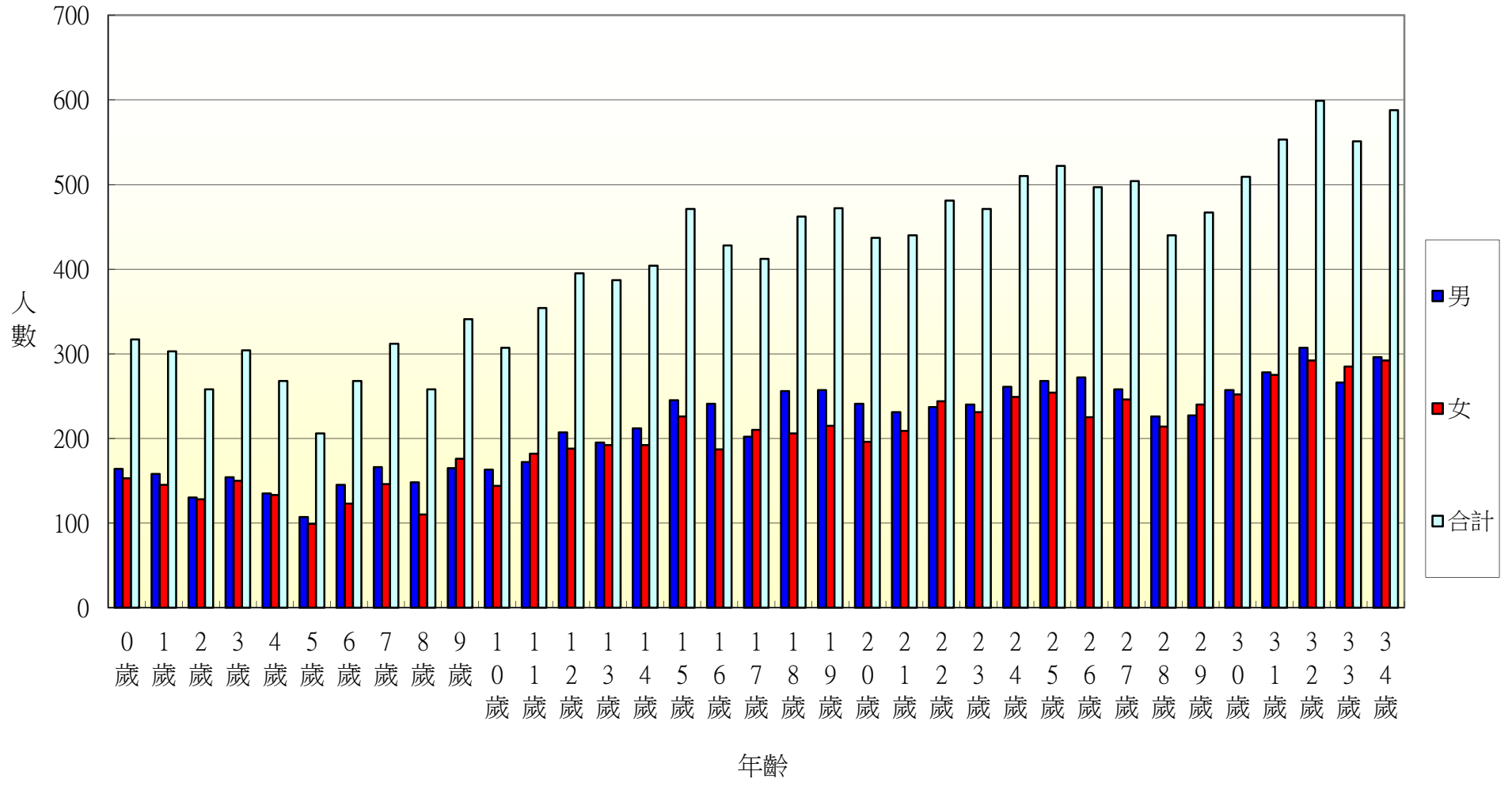
性別/年齡	72歲	73歲	74歲	75歲	76歲	77歲	78歲	79歲	80歲	81歲	82歲	83歲
男	2	8	3	2	7	9	2	2	5	4	1	1
女	4	3	8	7	5	5	8	5	8	7	4	3
合計	6	11	11	9	12	14	10	7	13	11	5	4
性別/年齡	84歲	85歲	86歲	87歲	88歲	89歲	90歲	91歲	92歲	93歲	94歲	95歲
男	1	3	1	1	0	0	1	1	0	1	2	0
女	4	2	3	2	1	2	2	0	1	1	0	0
合計	5	5	4	3	1	2	3	1	1	2	2	0
性別/年齡	96歲	97歲	98歲	99歲	100歲以上							
男	0	0	0	0	0							
女	1	1	0	0	0							
合計	1	1	0	0	0							

一個階段年齡	0~4歲	5~9歲	10~14歲	15~19歲	20~24歲	25~29歲	30~34歲	35~39歲	40~44歲	45~49歲	50~54歲
男	42	39	48	84	94	89	82	82	81	80	89
女	39	29	33	72	86	66	91	83	75	81	90
合計	81	68	81	156	180	155	173	165	156	161	179
一個階段年齡	55~59歲	60~64歲	65~69歲	70~74歲	75~79歲	80~84歲	85~89歲	90~94歲	95~99歲	100歲以上	
男	71	59	42	27	22	12	5	5	0	0	
女	63	68	54	22	30	26	10	4	2	0	
合計	134	127	96	49	52	38	15	9	2	0	

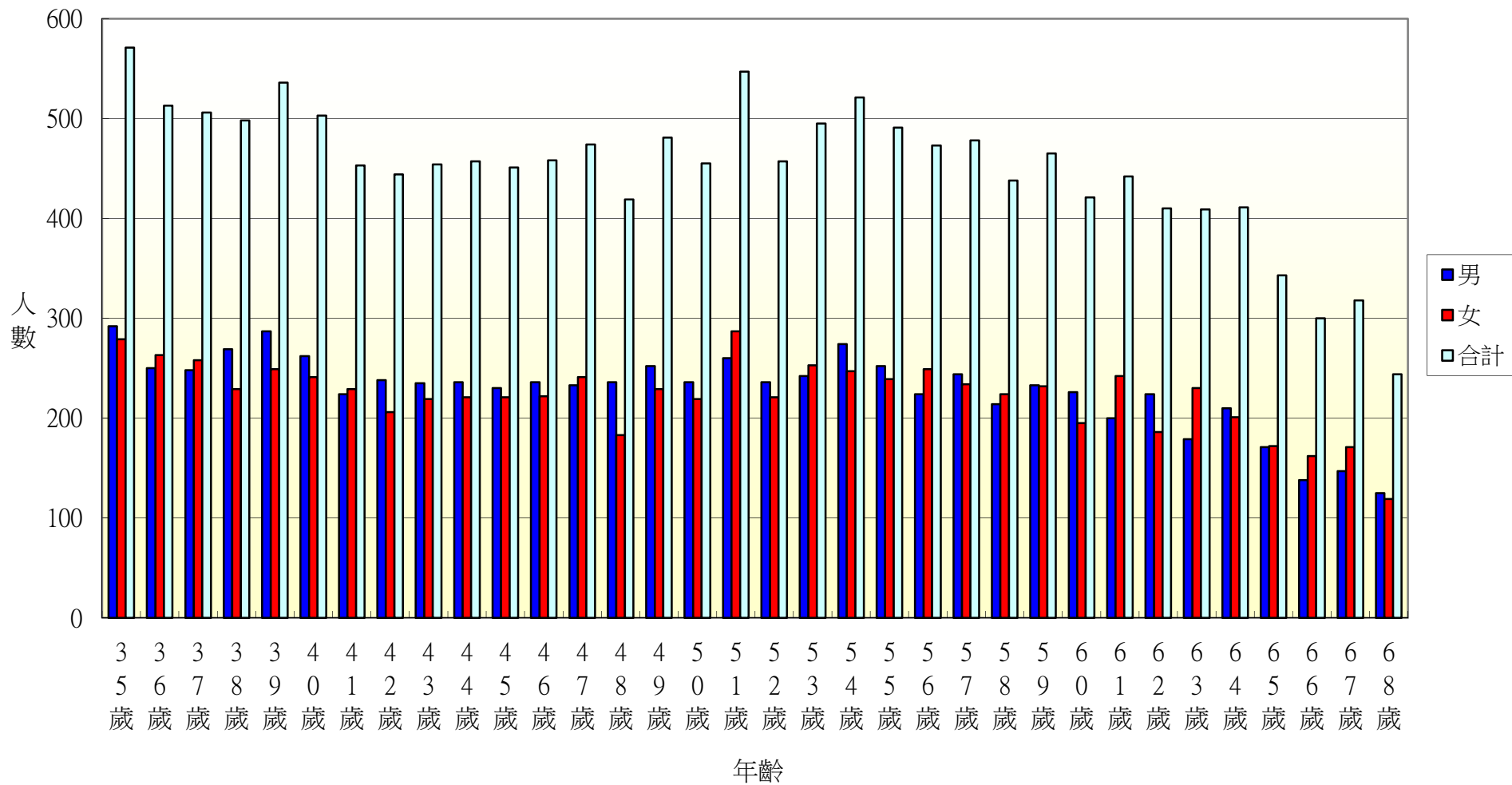
1~100歲總人數	
男	1053
女	1024
總計	2077



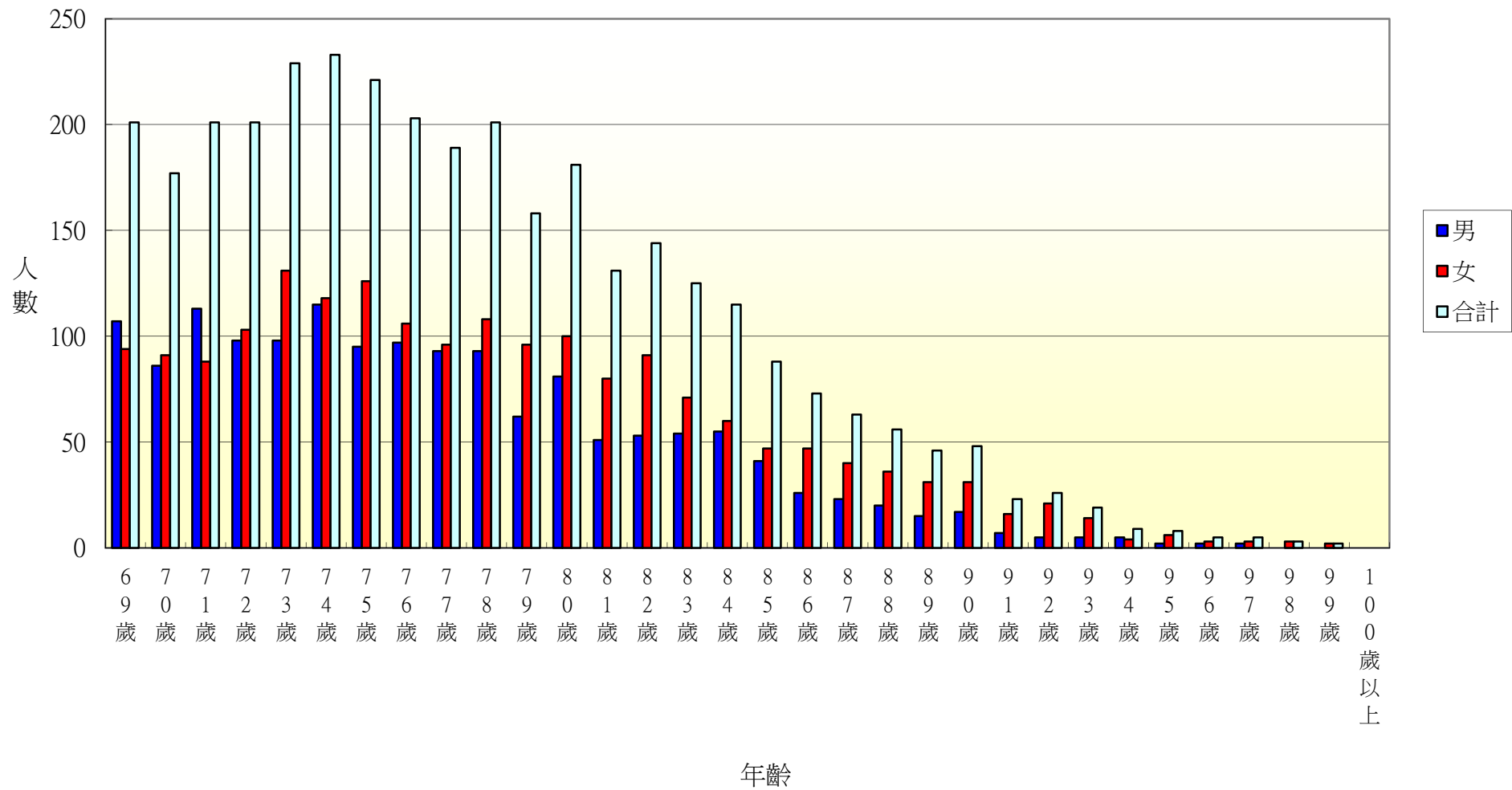
105年北斗鎮各年齡層人口統計圖(0~34歲)



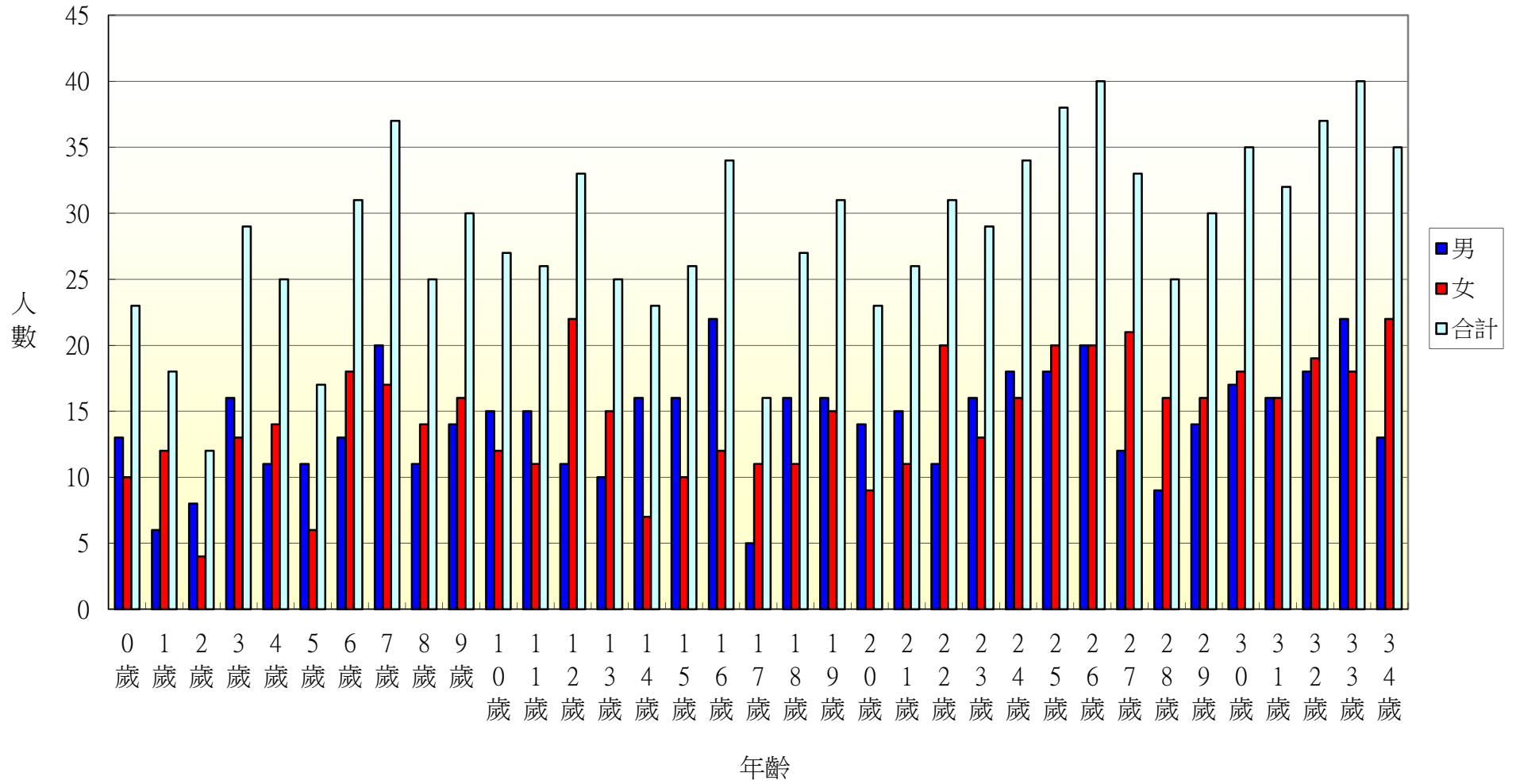
105年北斗鎮各年齡層人口統計圖(35~68歲)



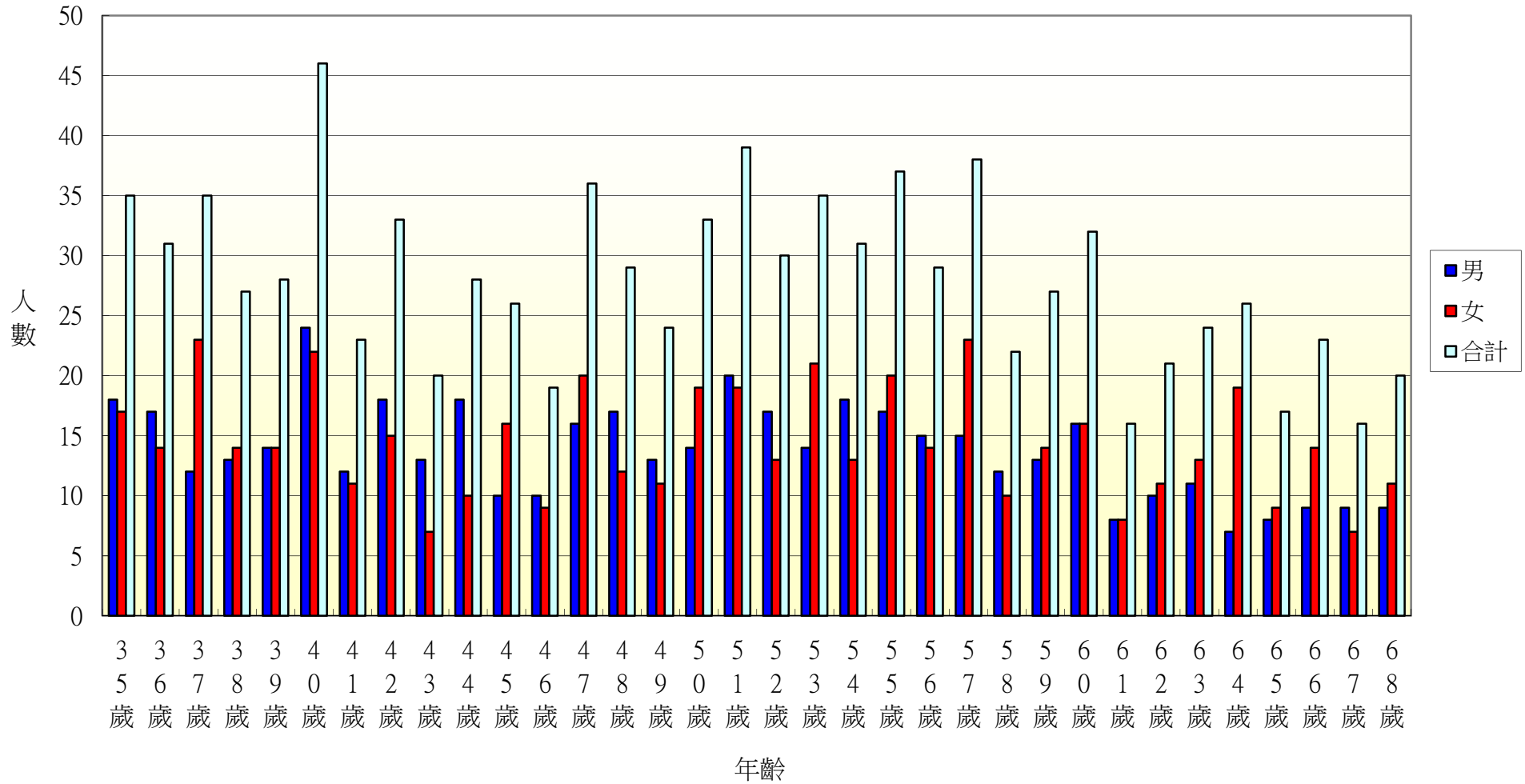
105年北斗鎮各年齡層人口統計圖(69~100歲)



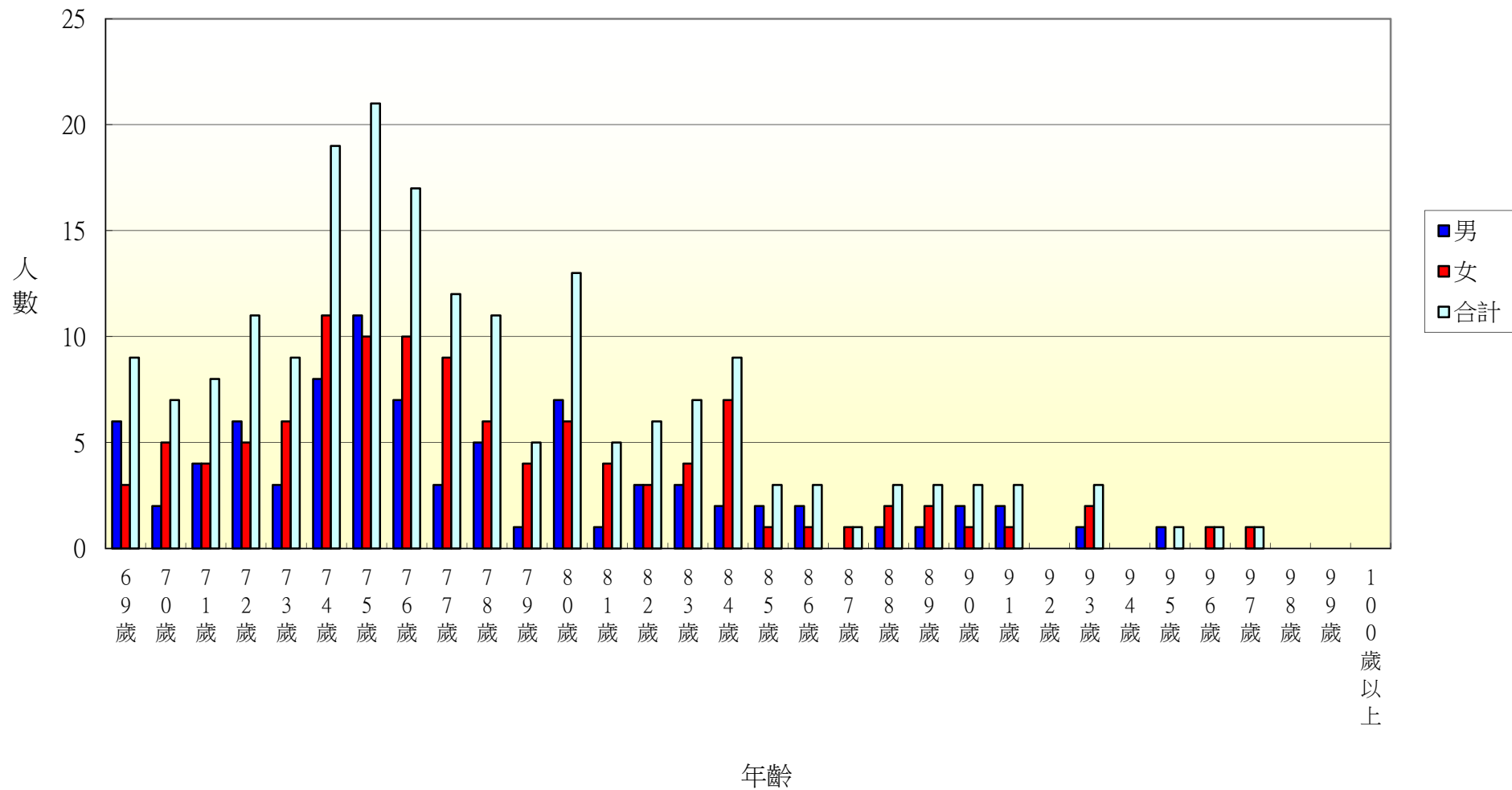
105年北斗鎮光復里各年齡層人口統計圖(0~34歲)



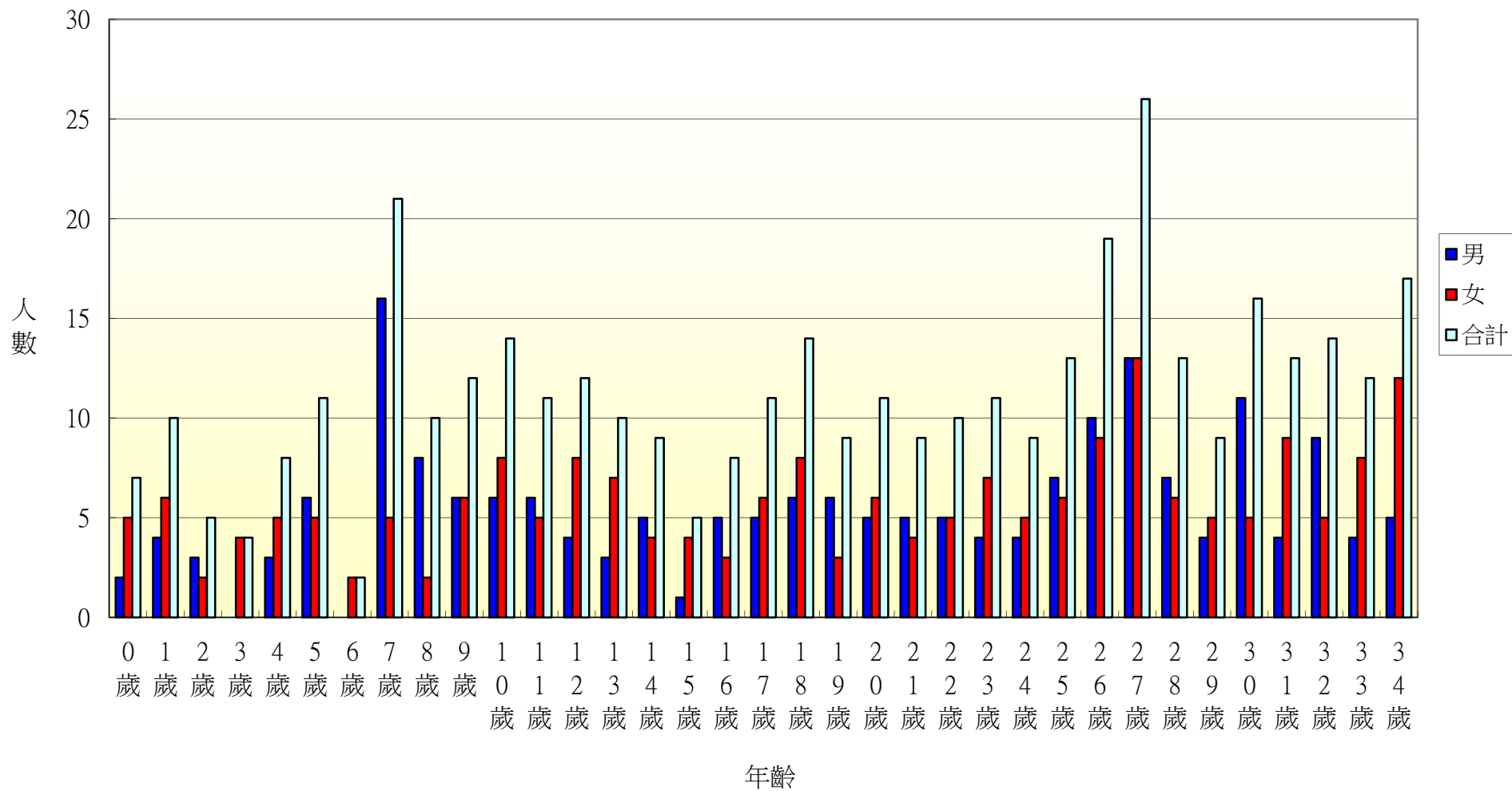
105年北斗鎮光復里各年齡層人口統計圖(35~68歲)



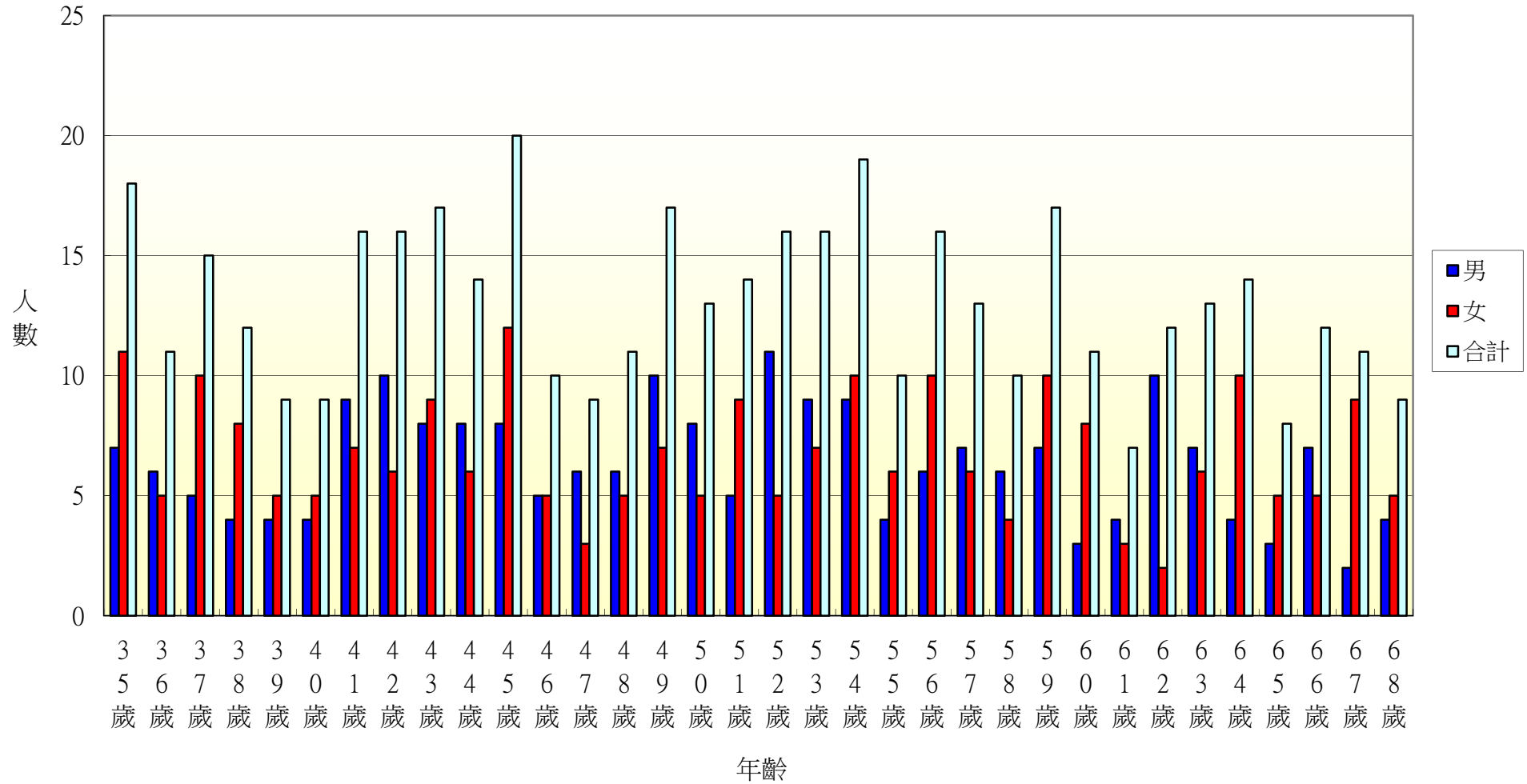
105年北斗鎮光復里各年齡層人口統計圖(69~100歲)



105年北斗鎮新政里各年齡層人口統計圖(0~34歲)

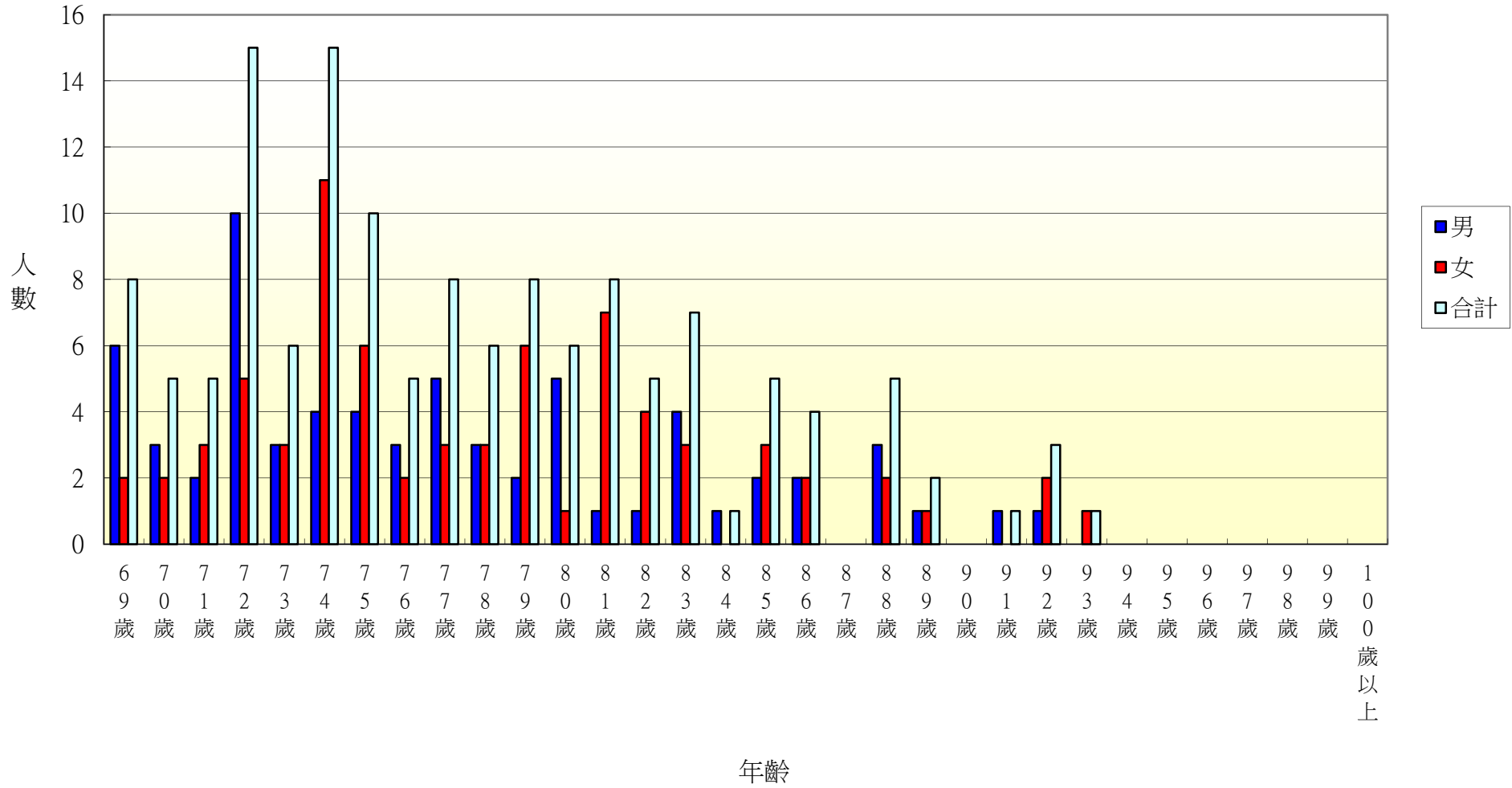


105年北斗鎮新政里各年齡層人口統計圖(35~68歲)

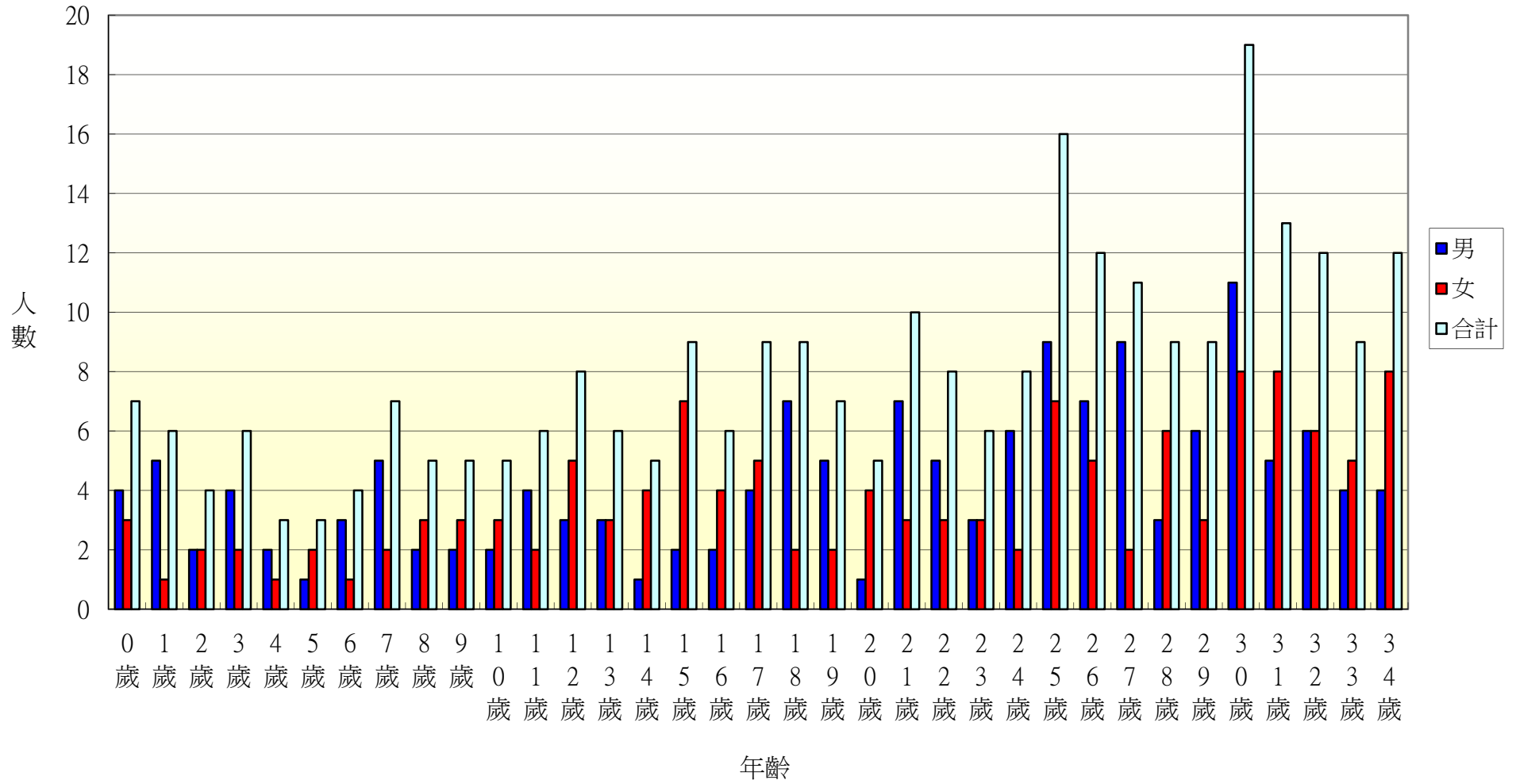




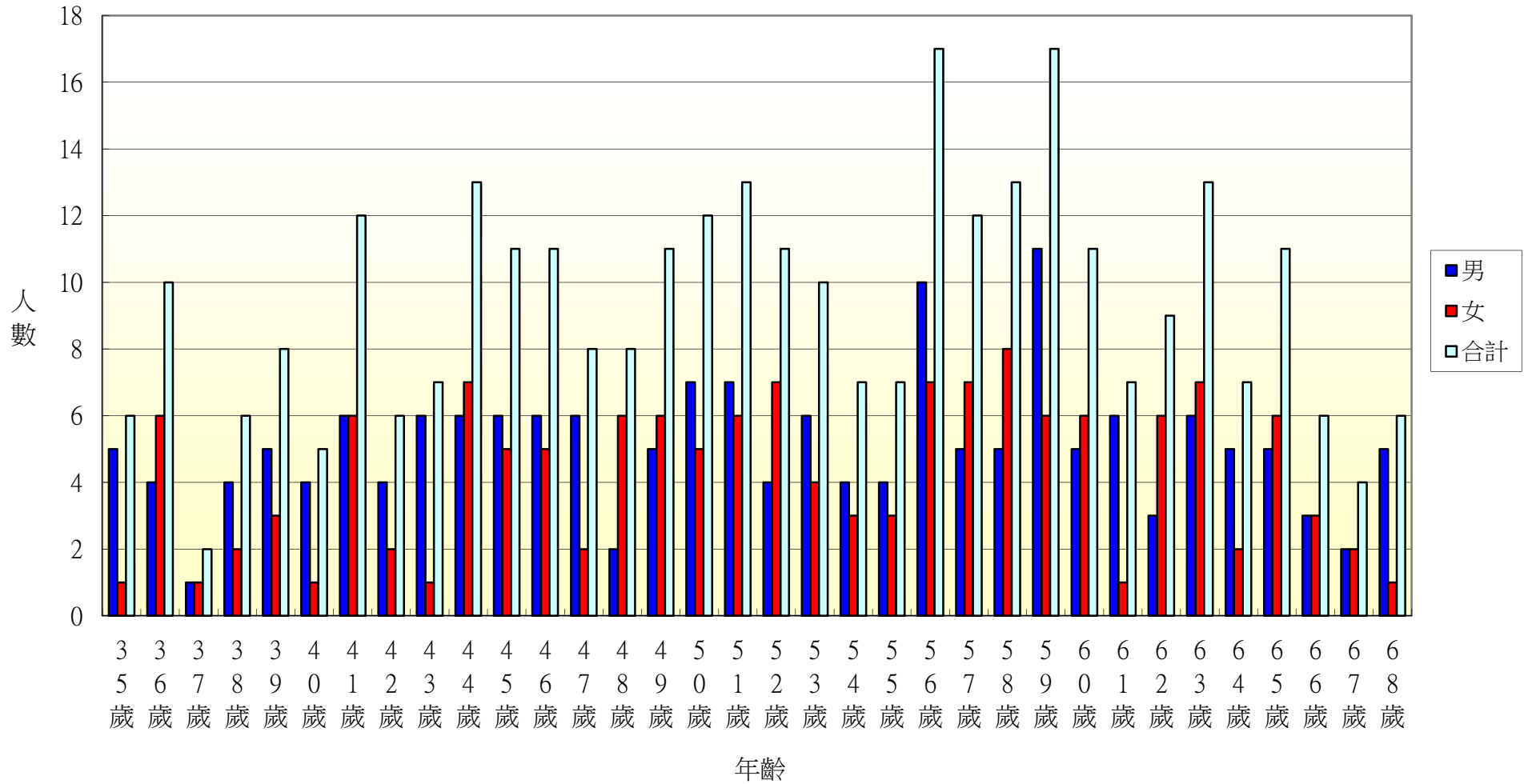
105年北斗鎮新政里各年齡層人口統計圖(69~100歲)



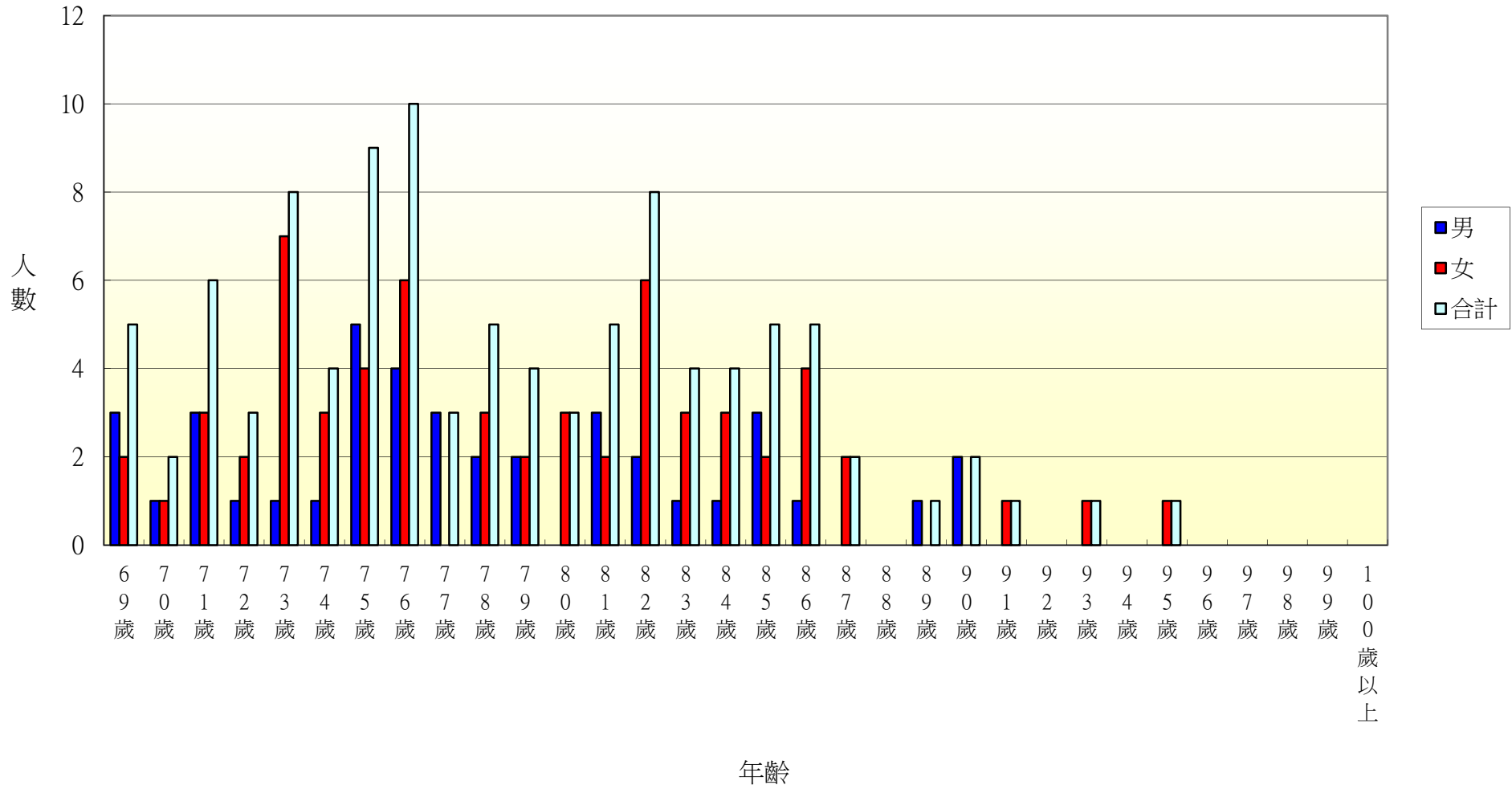
105年北斗鎮重慶里各年齡層人口統計圖(0~34歲)



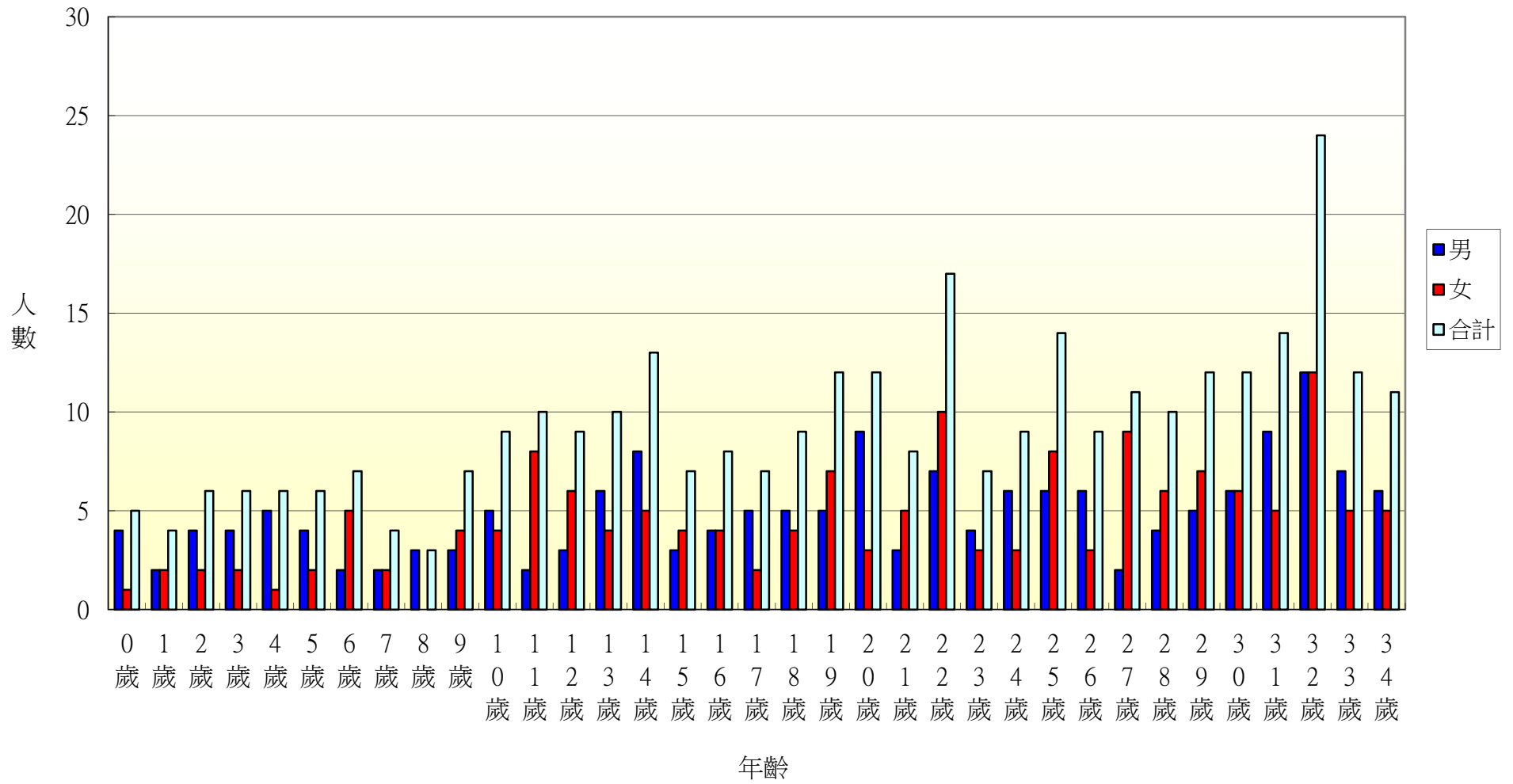
105年北斗鎮重慶里各年齡層人口統計圖(35~68歲)



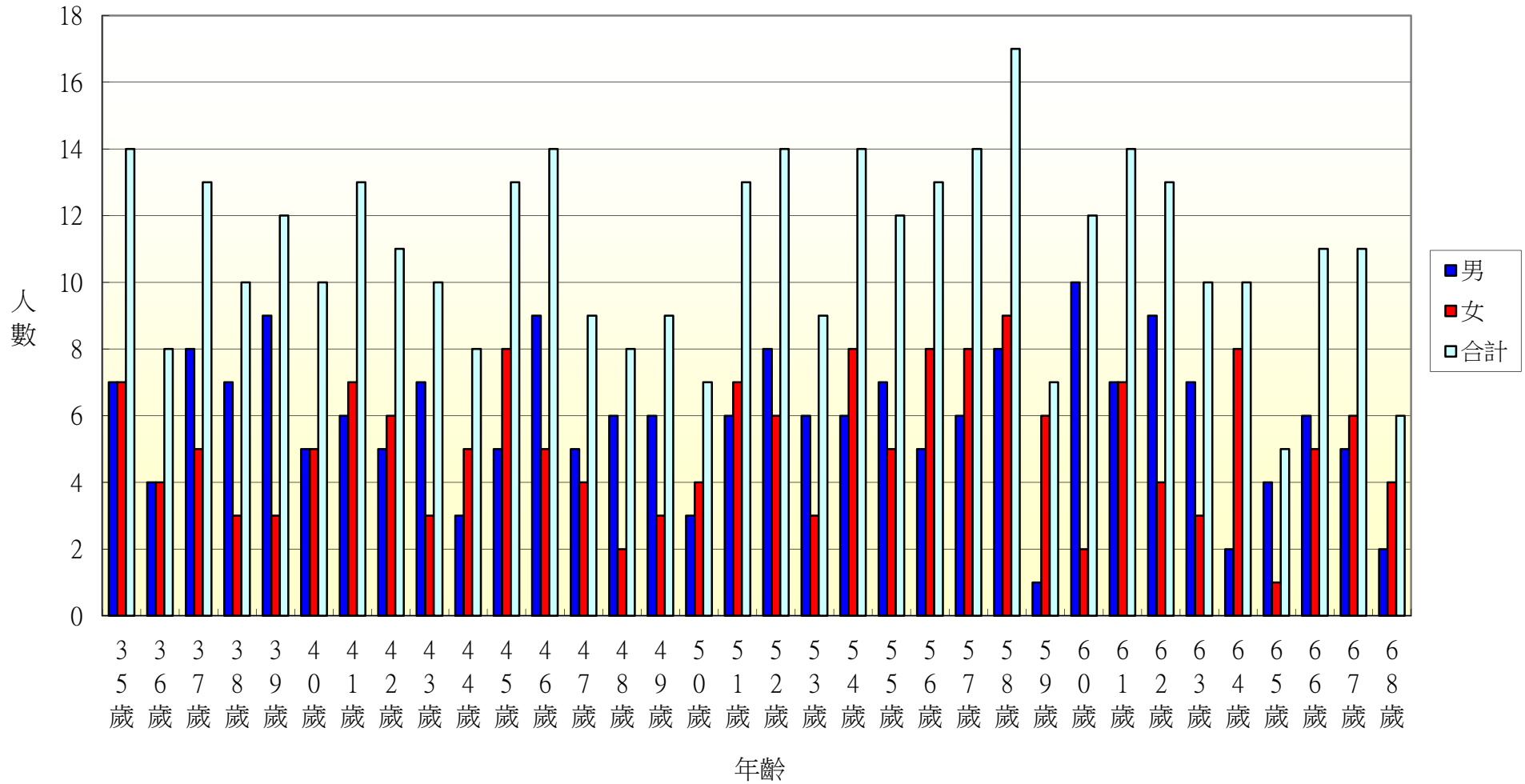
105年北斗鎮重慶里各年齡層人口統計圖(69~100歲)



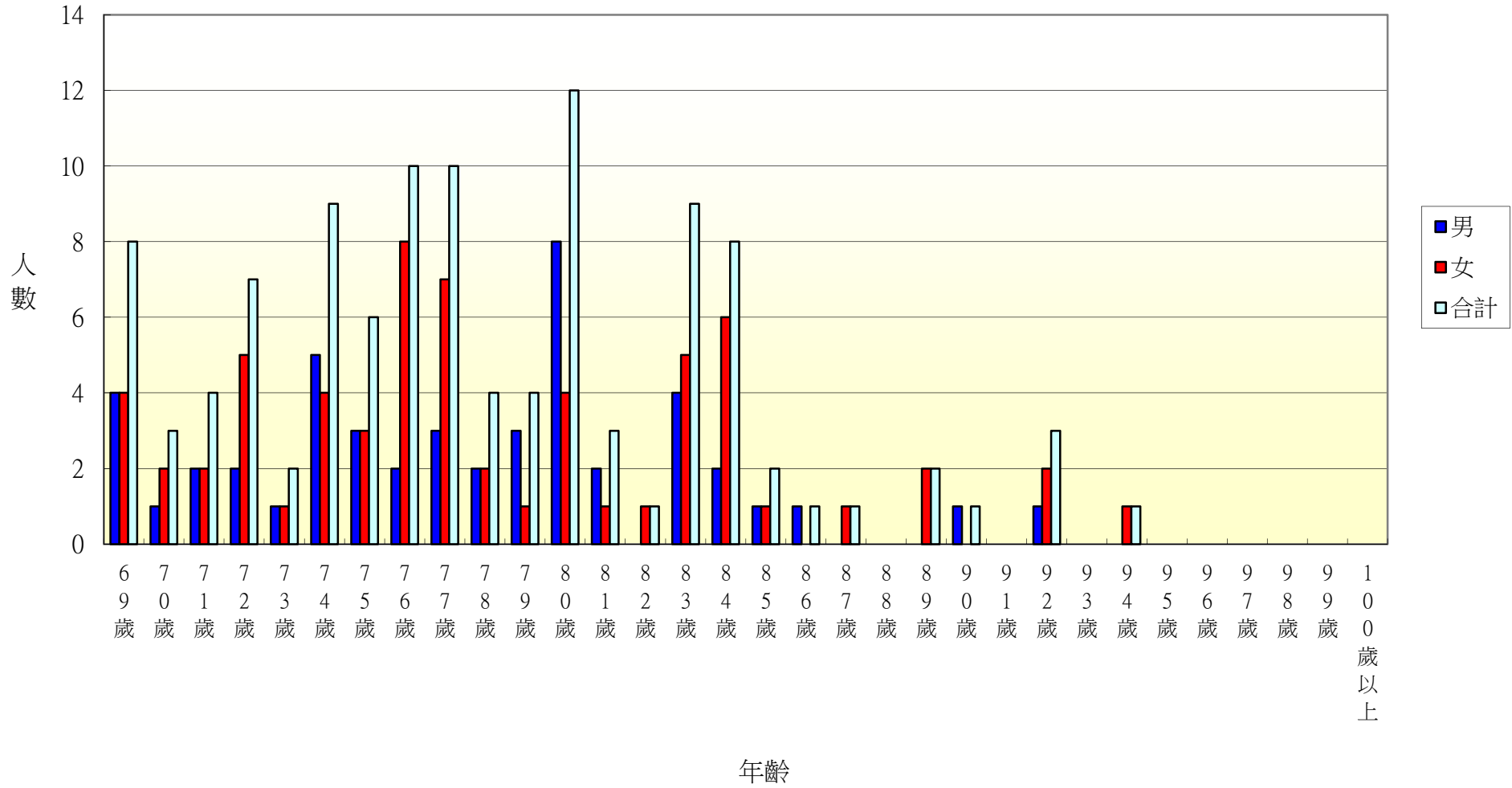
105年北斗鎮五權里各年齡層人口統計圖(0~34歲)



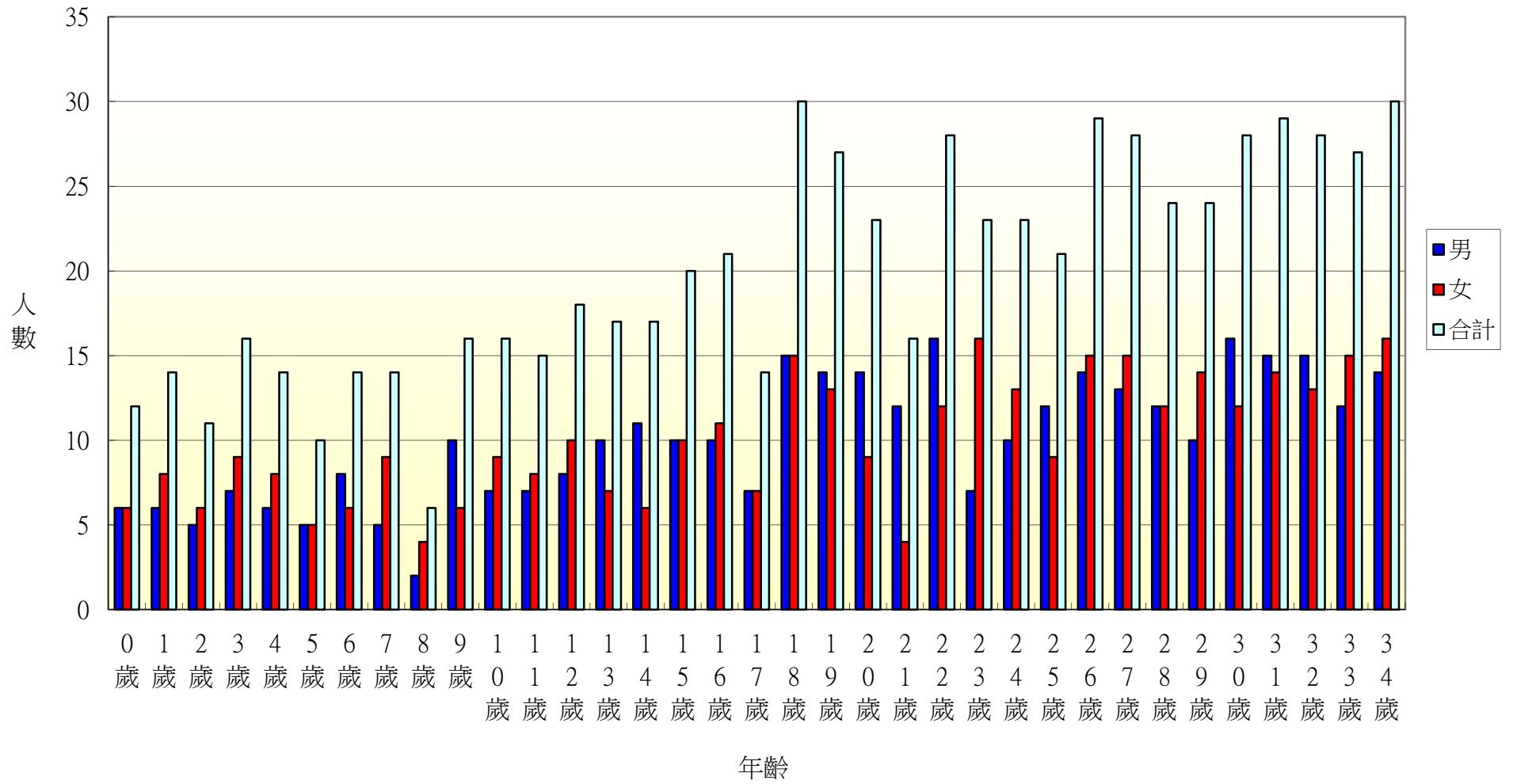
105年北斗鎮五權里各年齡層人口統計圖(35~68歲)



105年北斗鎮五權里各年齡層人口統計圖(69~100歲)

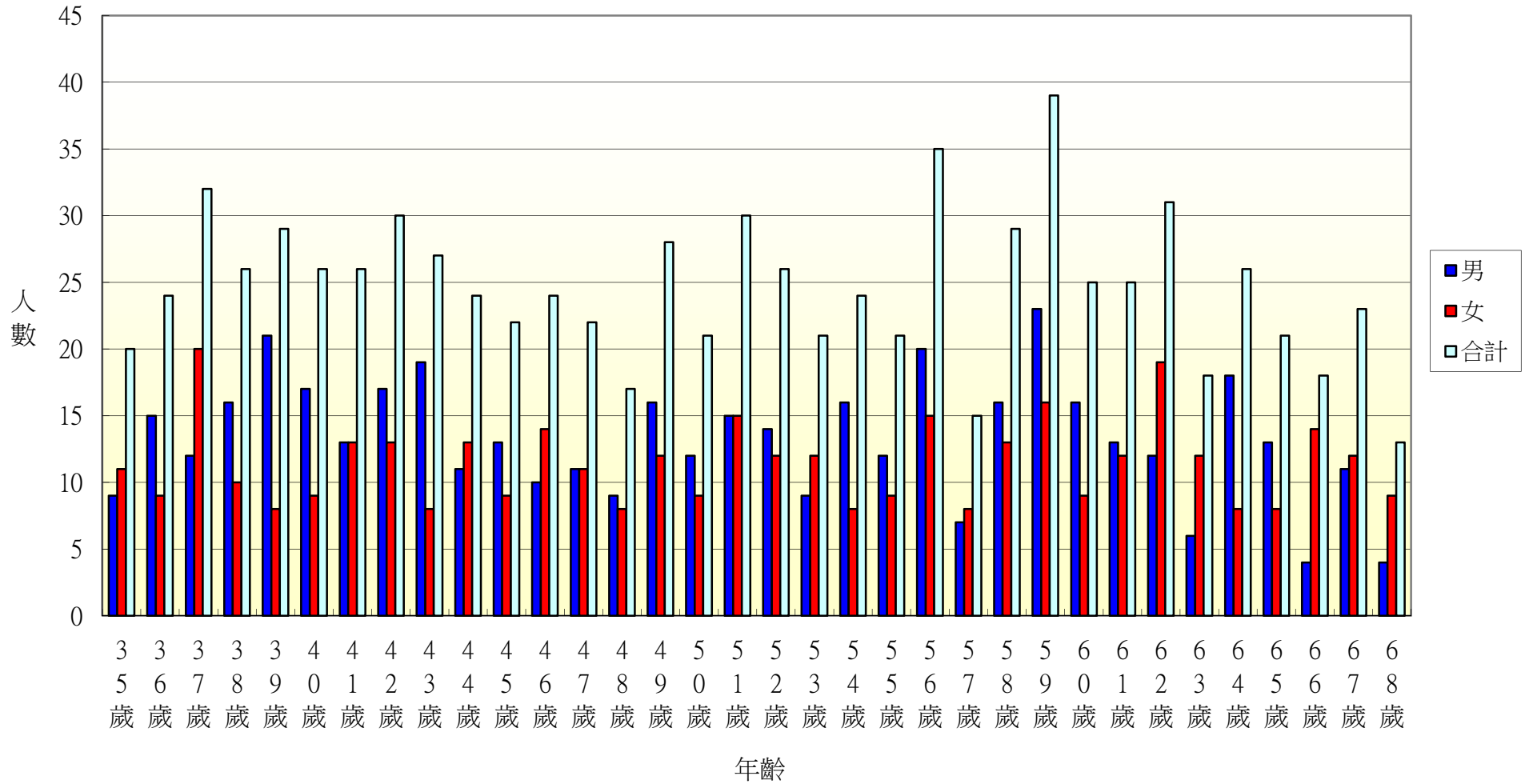


105年北斗鎮七星里各年齡層人口統計圖(0~34歲)

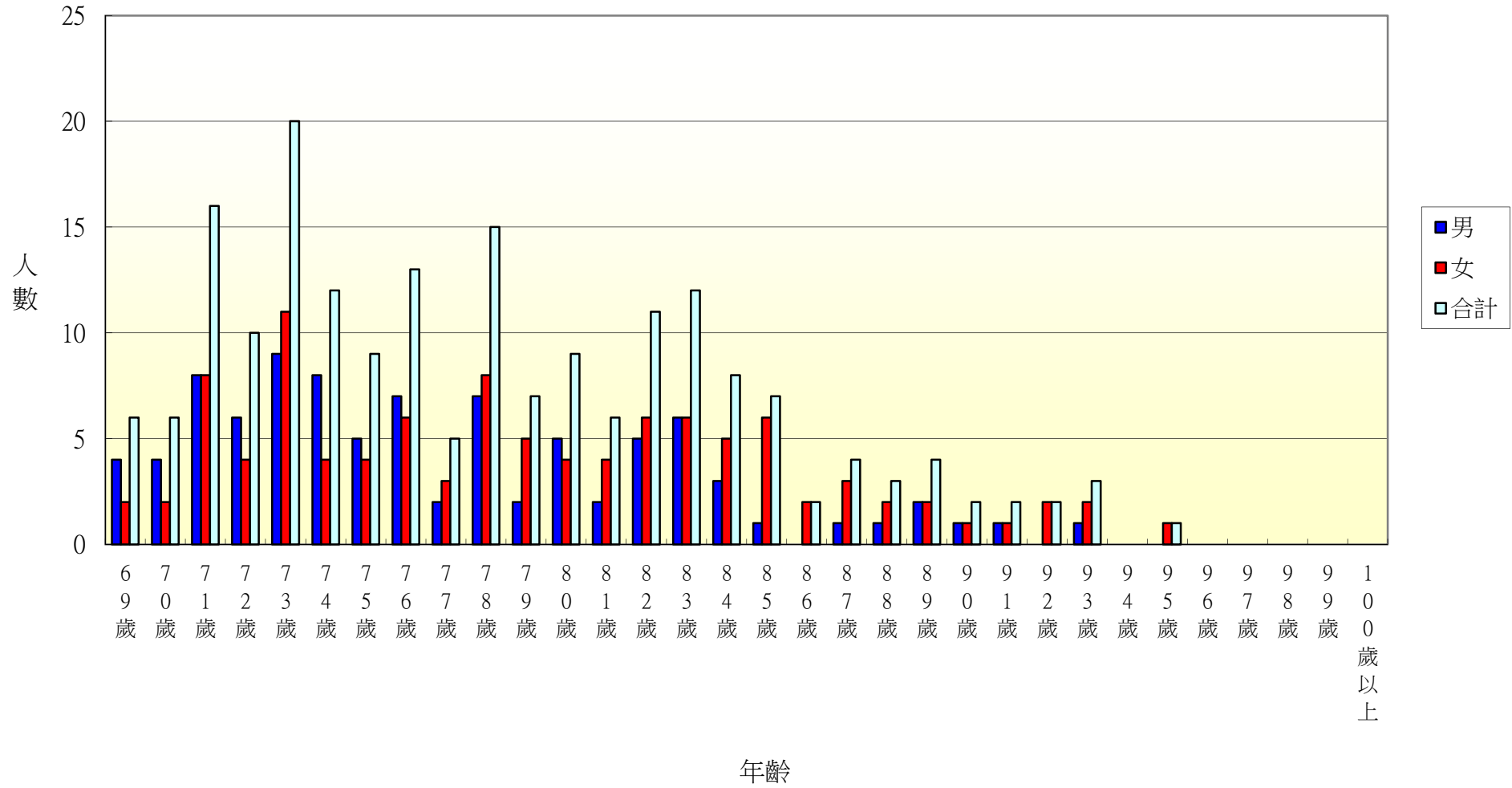




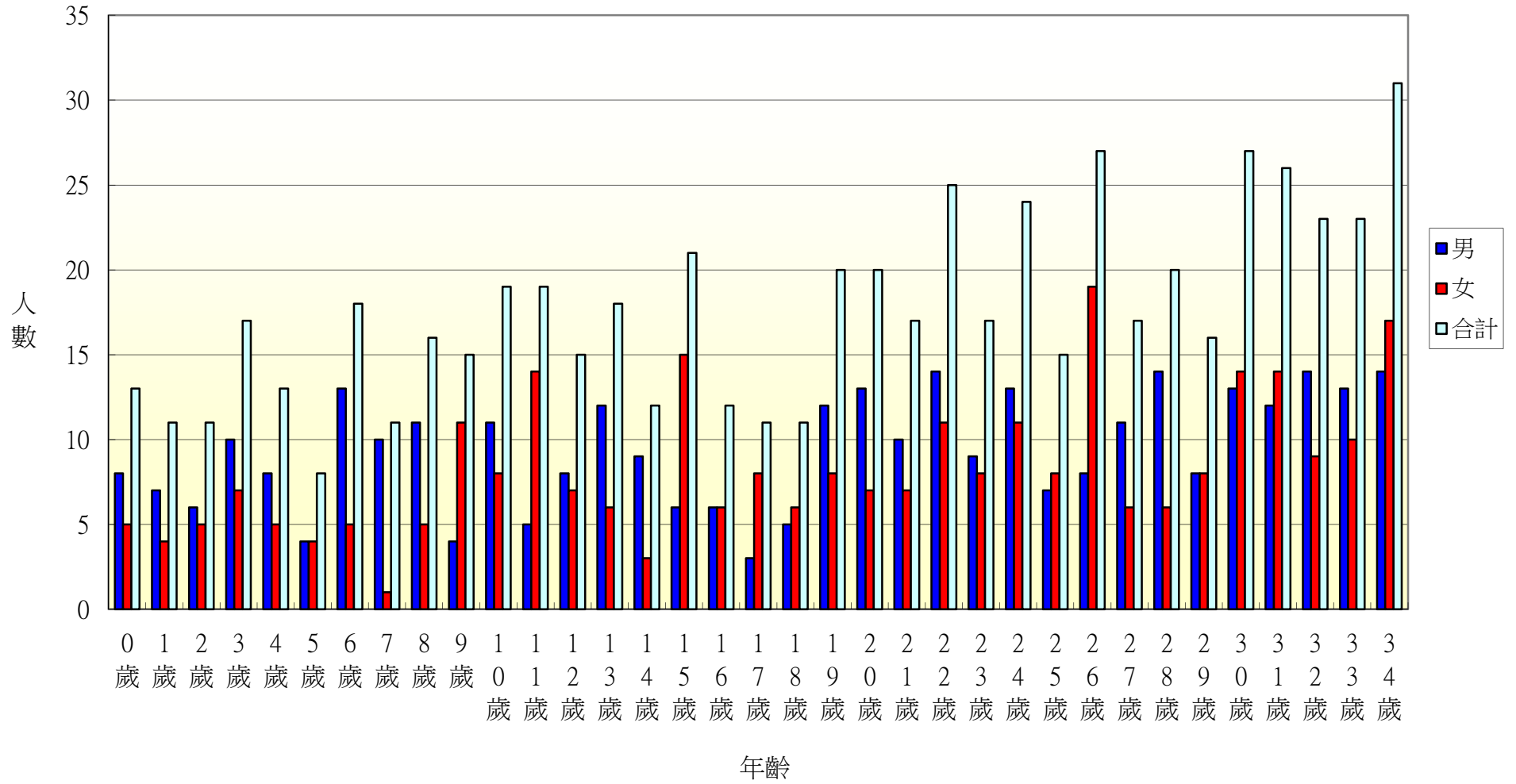
105年北斗鎮七星里各年齡層人口統計圖(35~68歲)



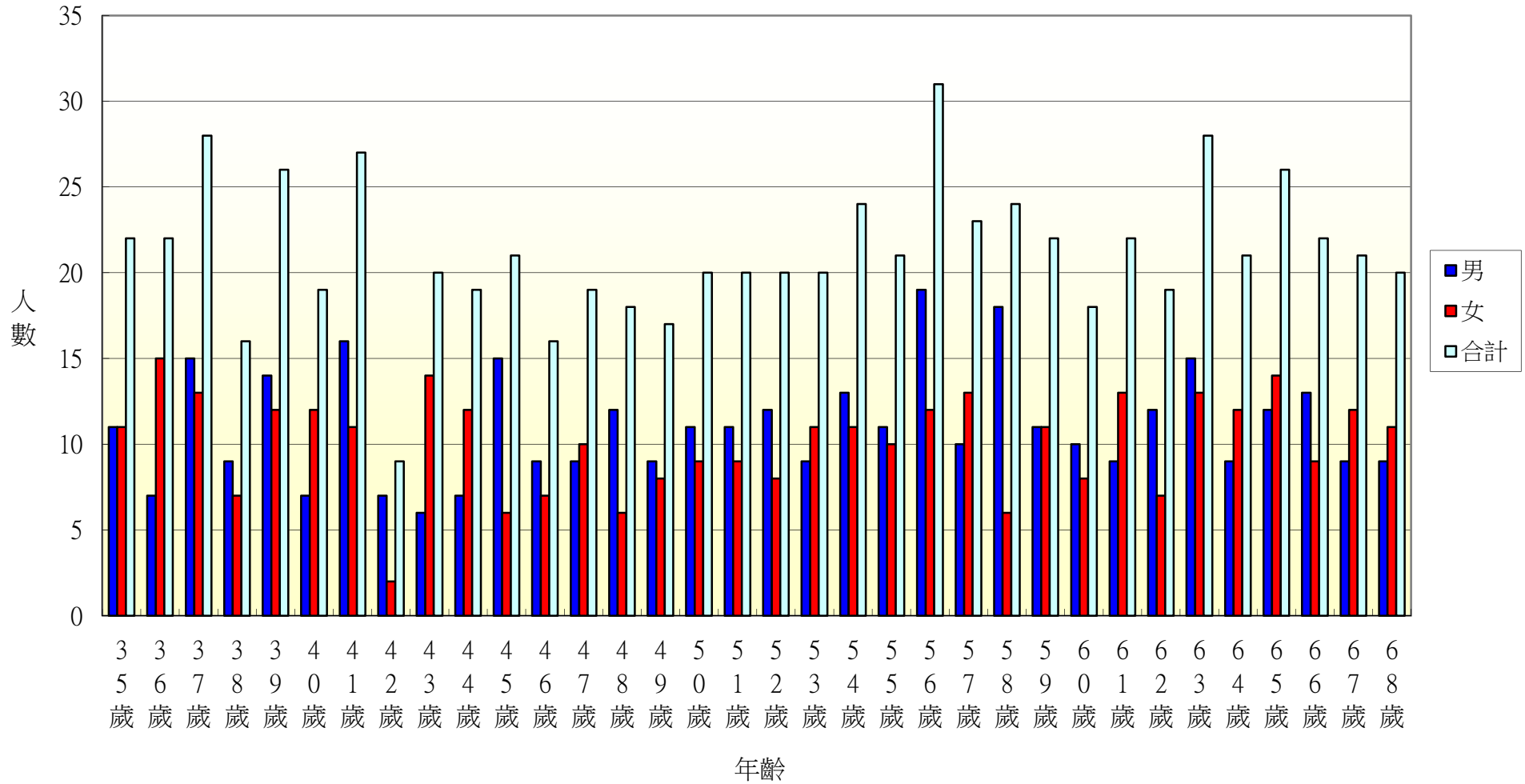
105年北斗鎮七星里各年齡層人口統計圖(69~100歲)



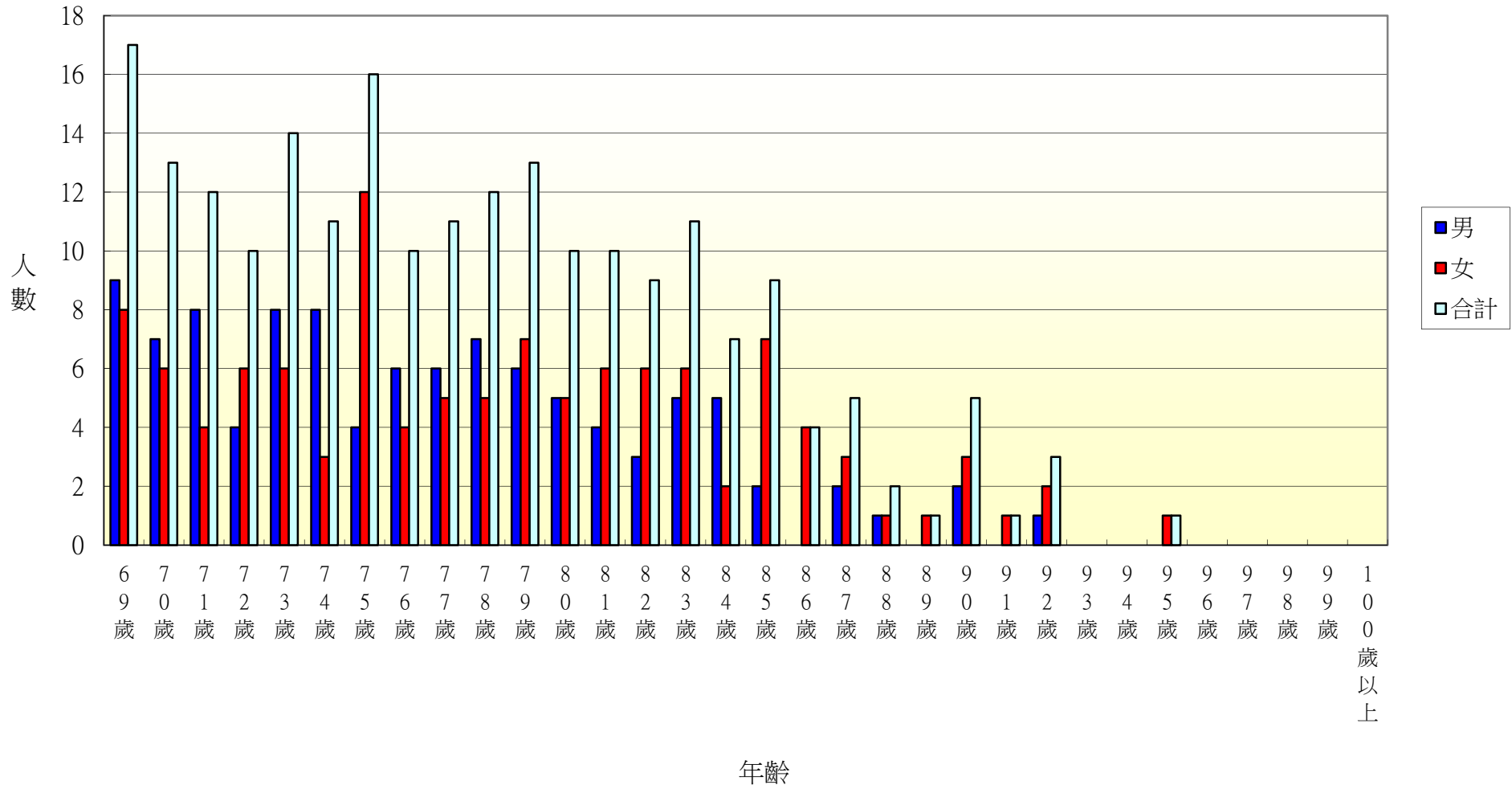
105年北斗鎮居仁里各年齡層人口統計圖(0~34歲)



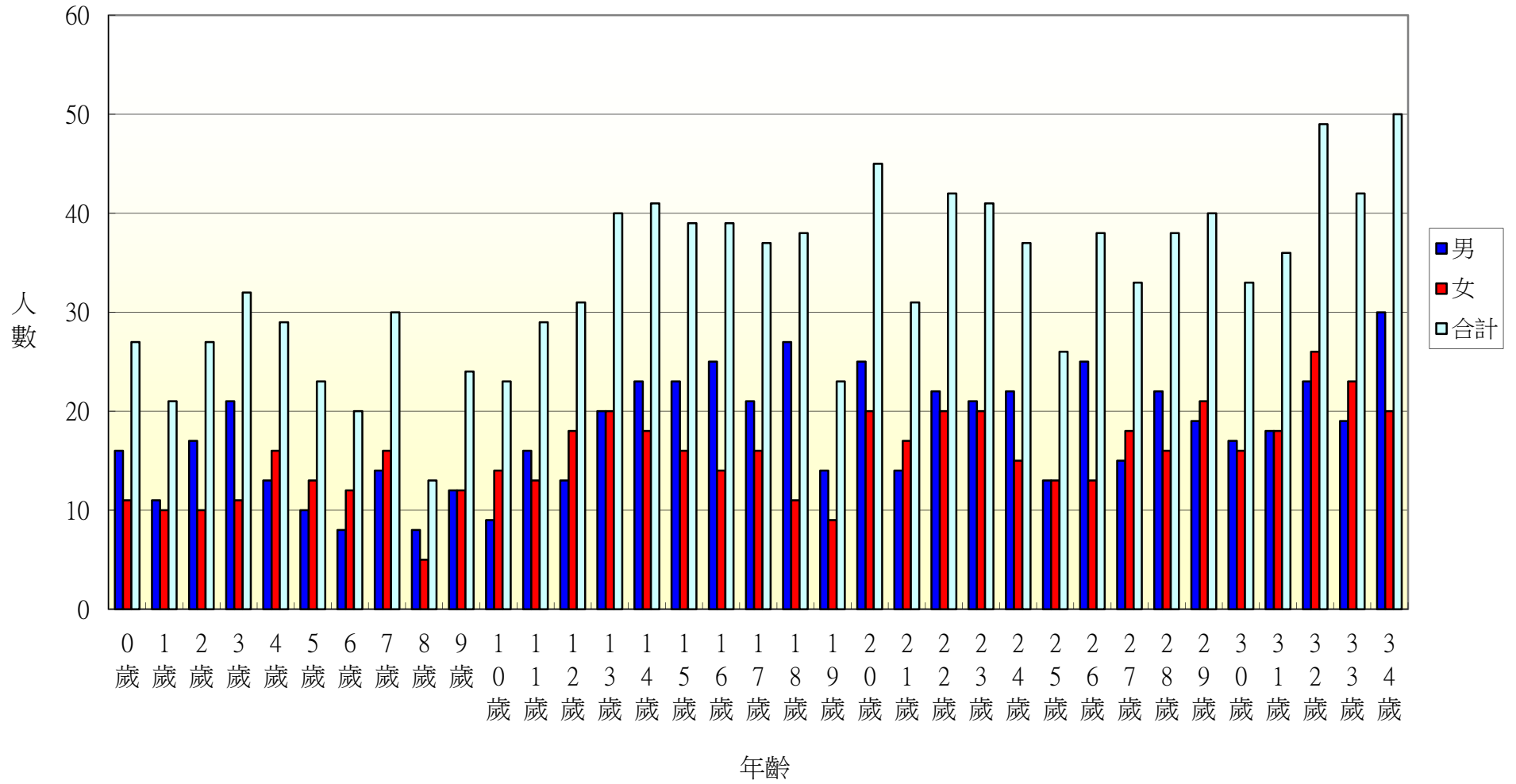
105年北斗鎮居仁里各年齡層人口統計圖(35~68歲)



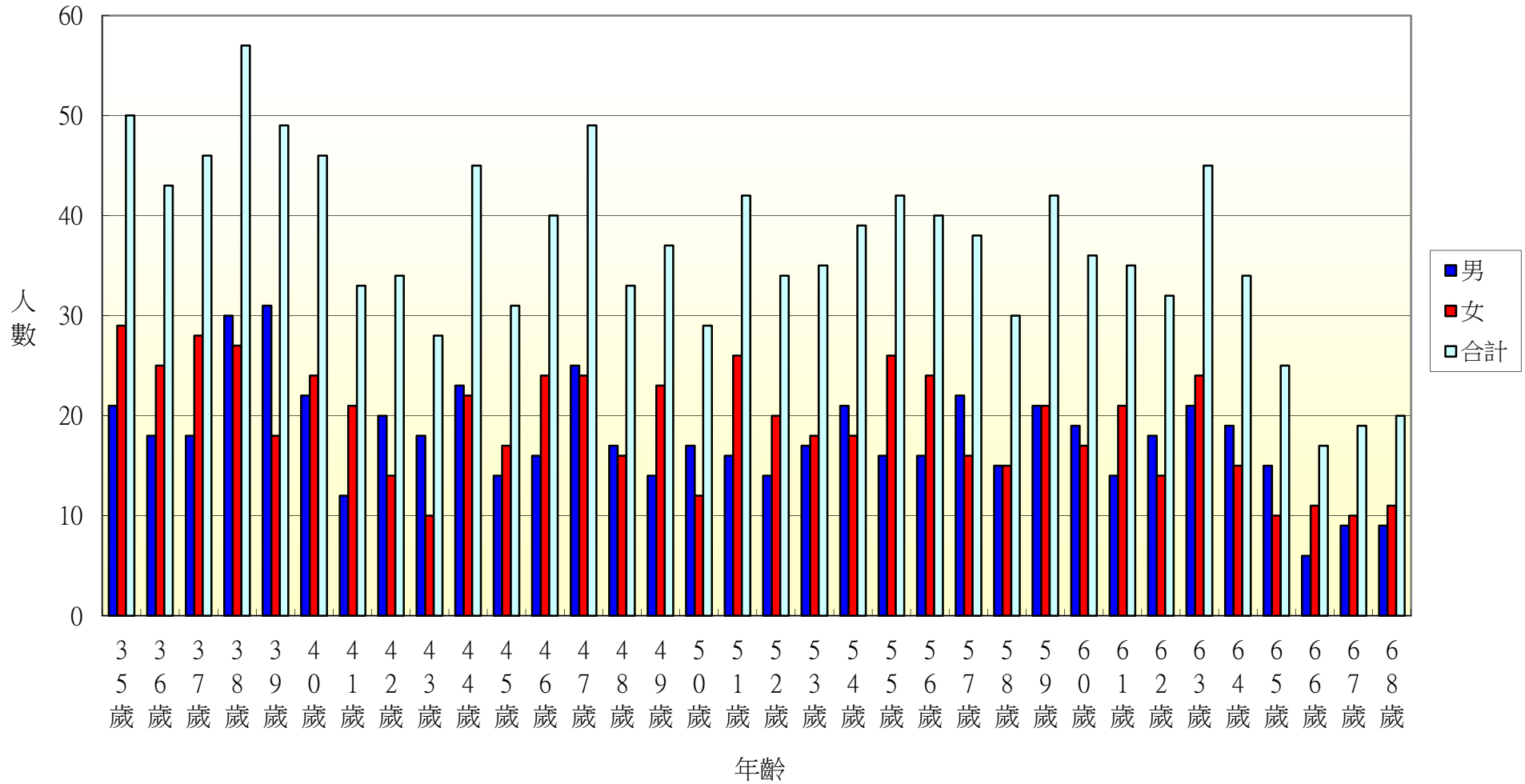
105年北斗鎮居仁里各年齡層人口統計圖(69~100歲)



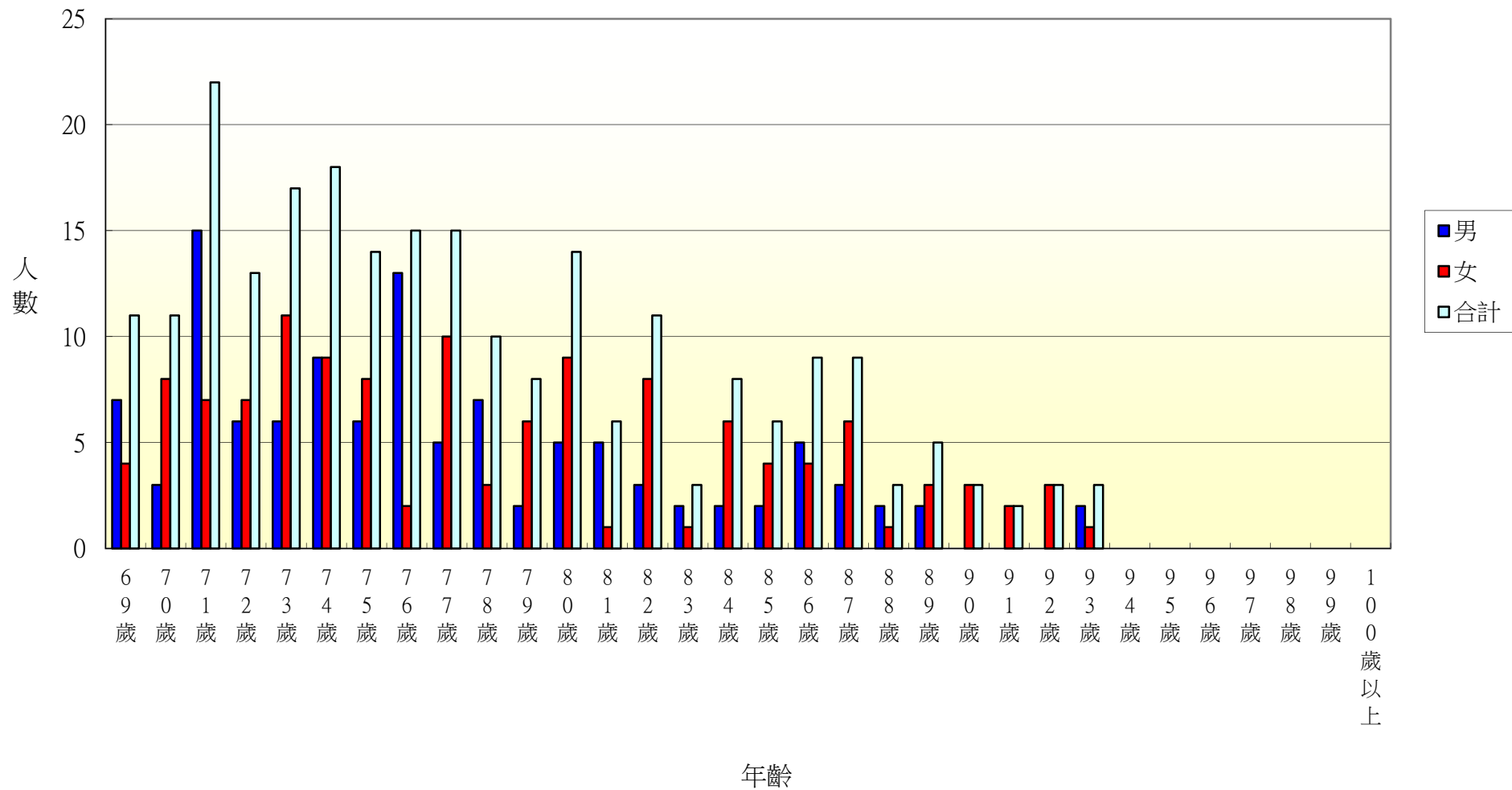
105年北斗鎮東光里各年齡層人口統計圖(0~34歲)



105年北斗鎮東光里各年齡層人口統計圖(35~68歲)

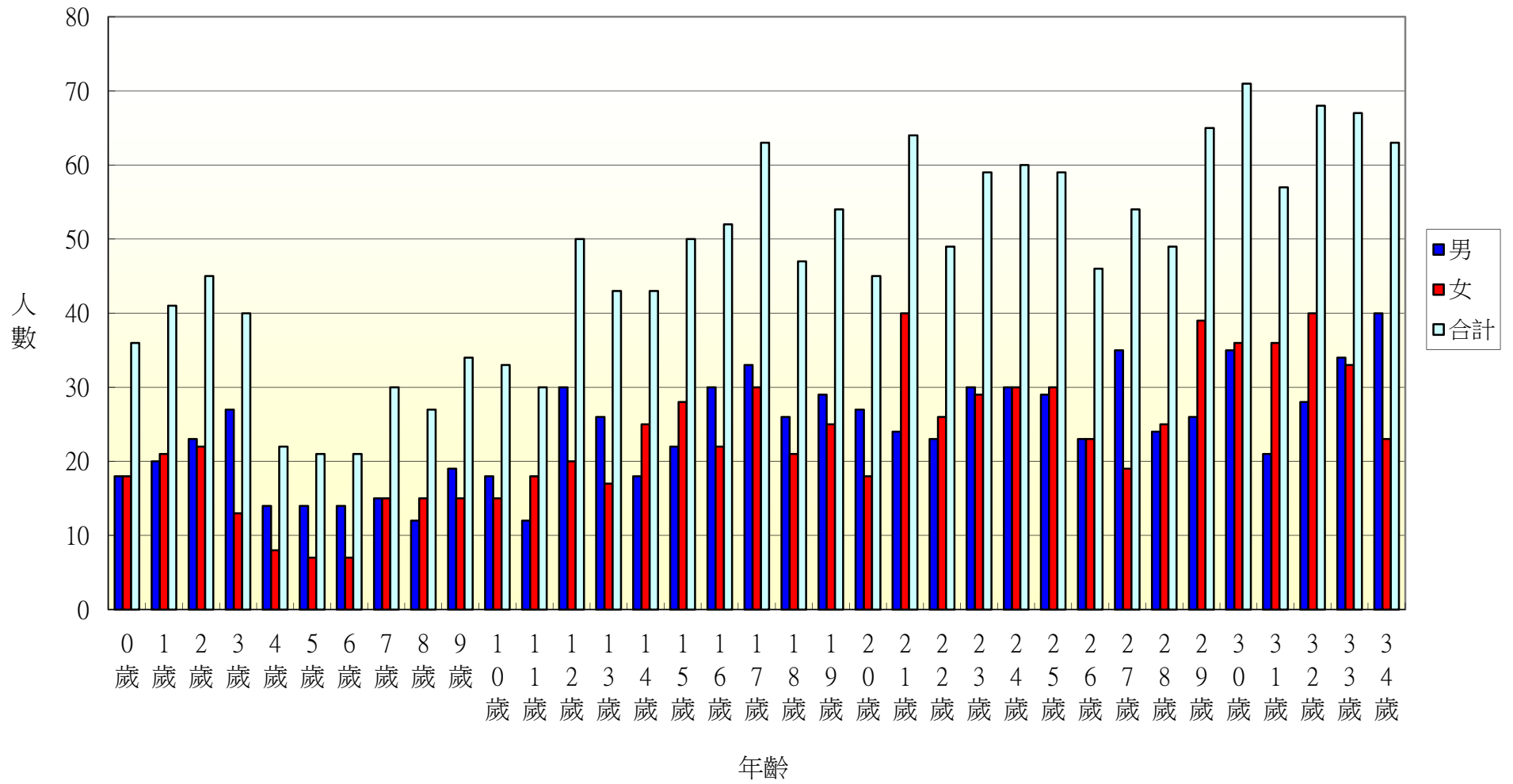


105年北斗鎮東光里各年齡層人口統計圖(69~100歲)

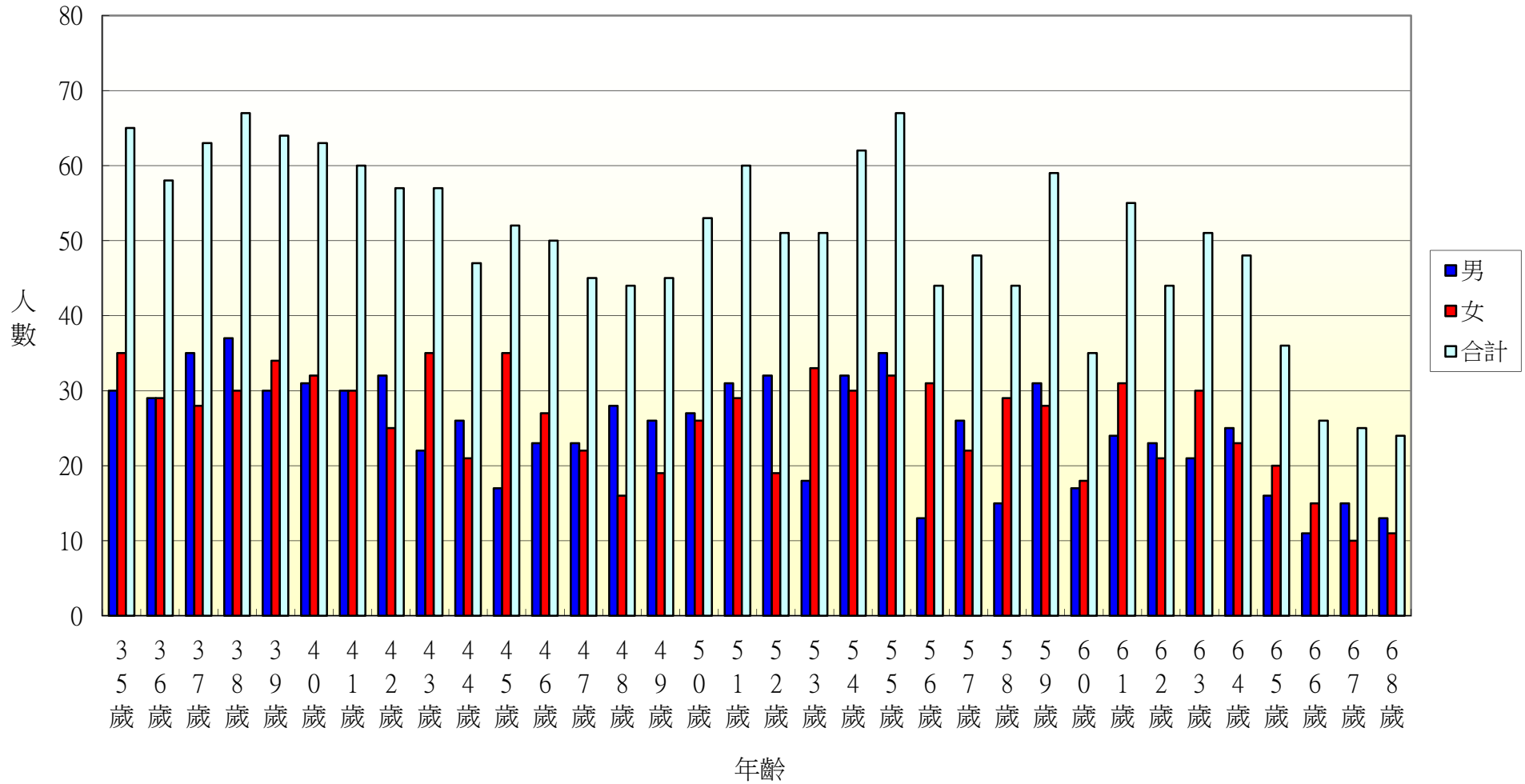




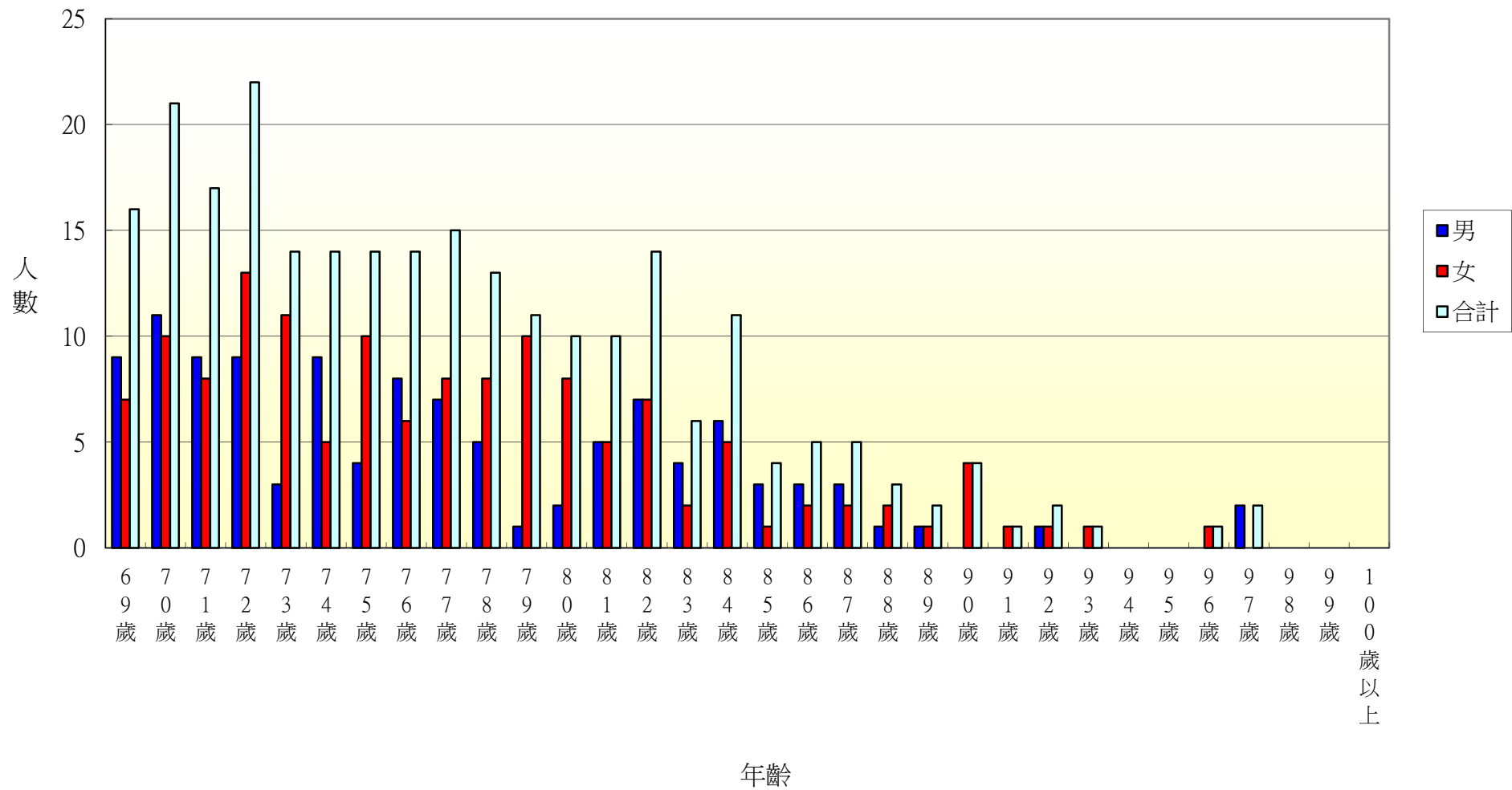
105年北斗鎮文昌里各年齡層人口統計圖(0~34歲)



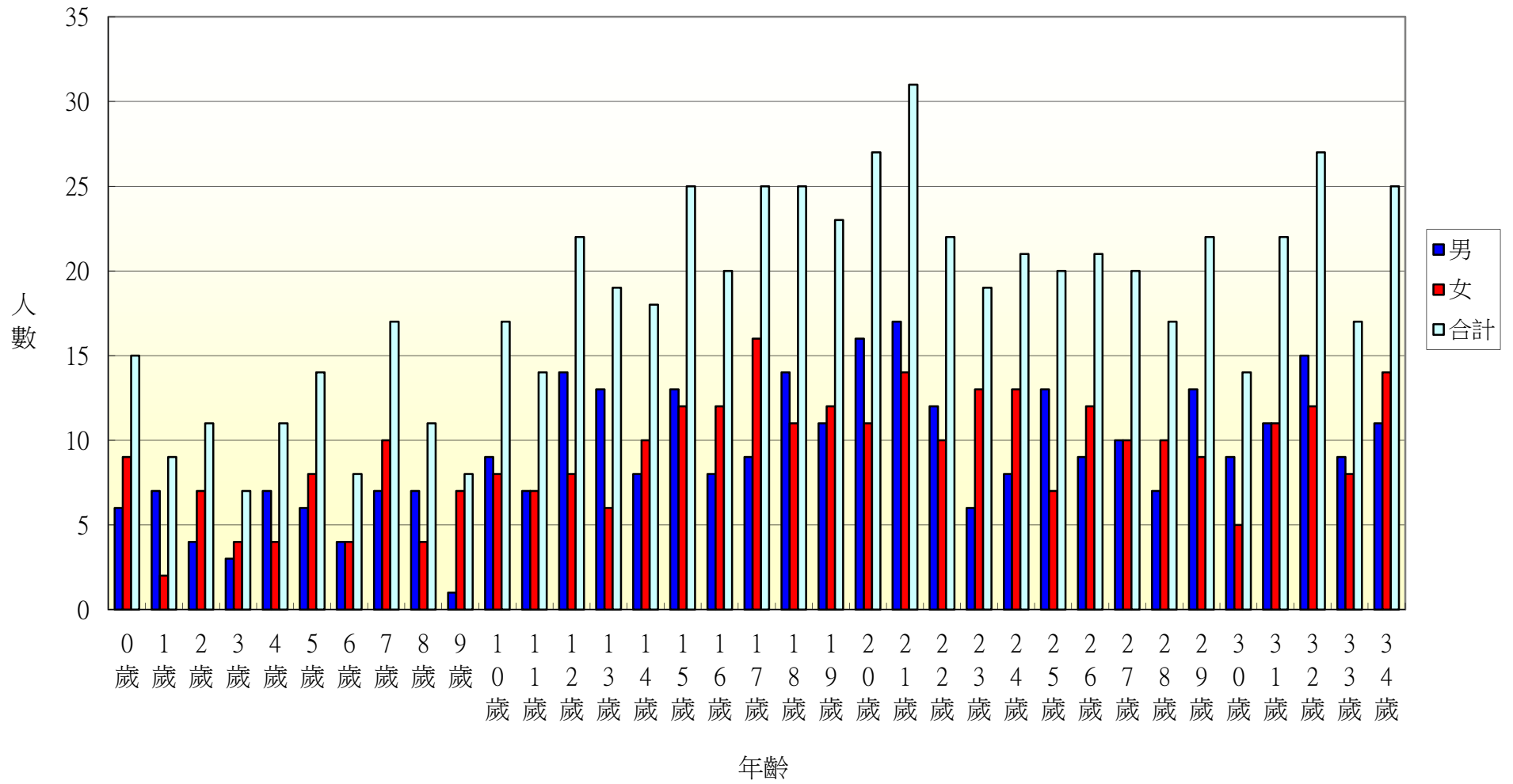
105年北斗鎮文昌里各年齡層人口統計圖(35~68歲)



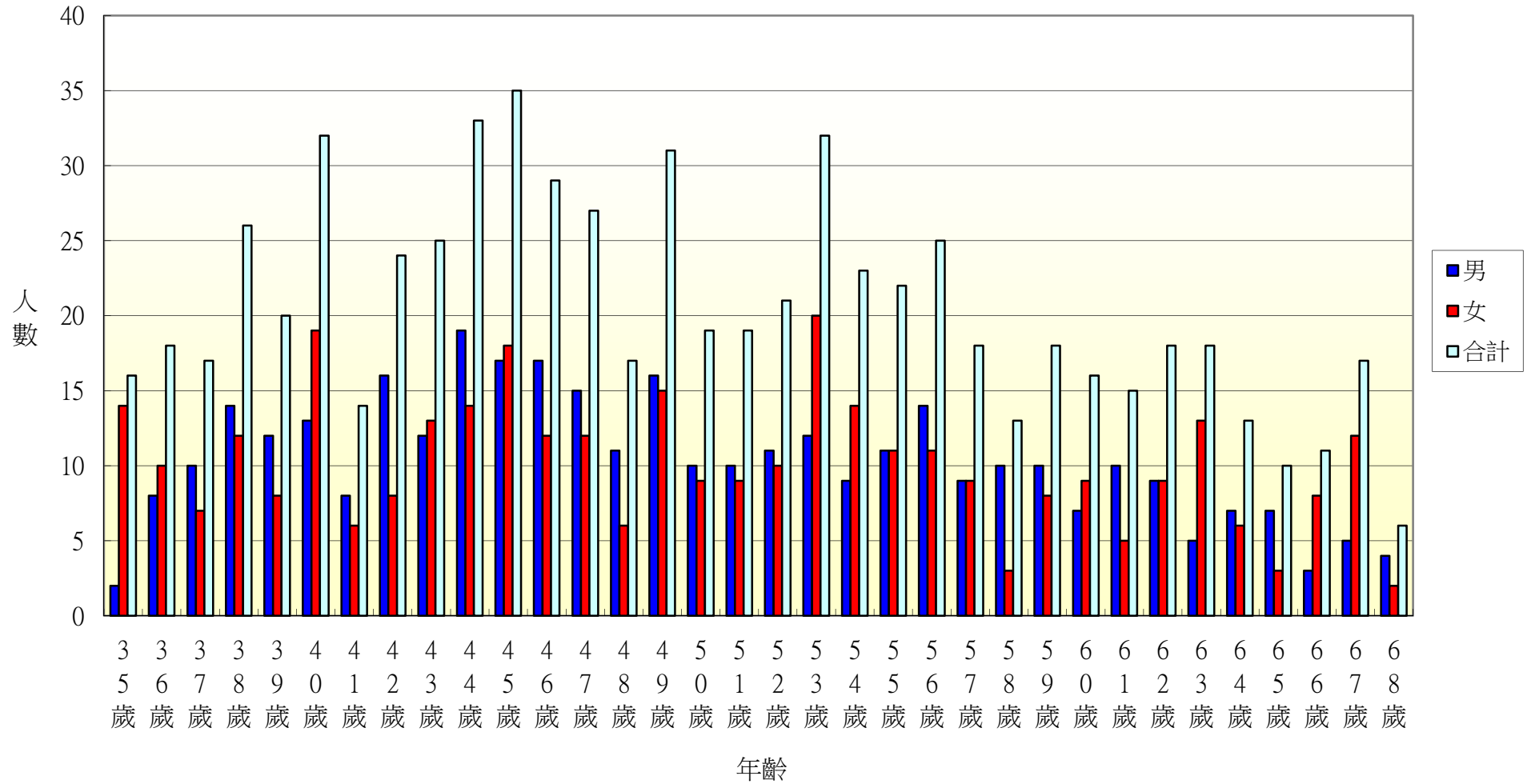
105年北斗鎮文昌里各年齡層人口統計圖(69~100歲)



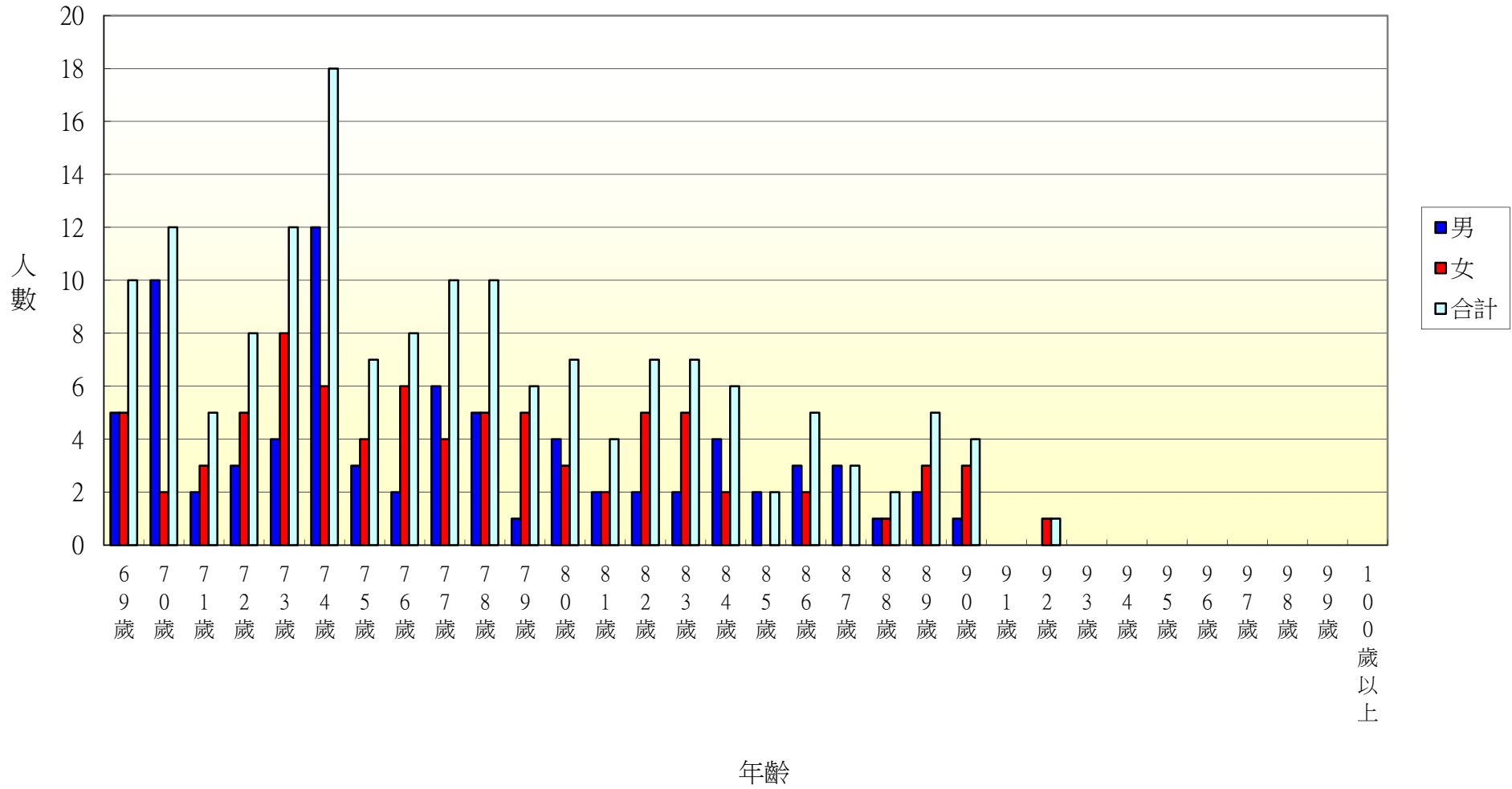
105年北斗鎮中和里各年齡層人口統計圖(0~34歲)



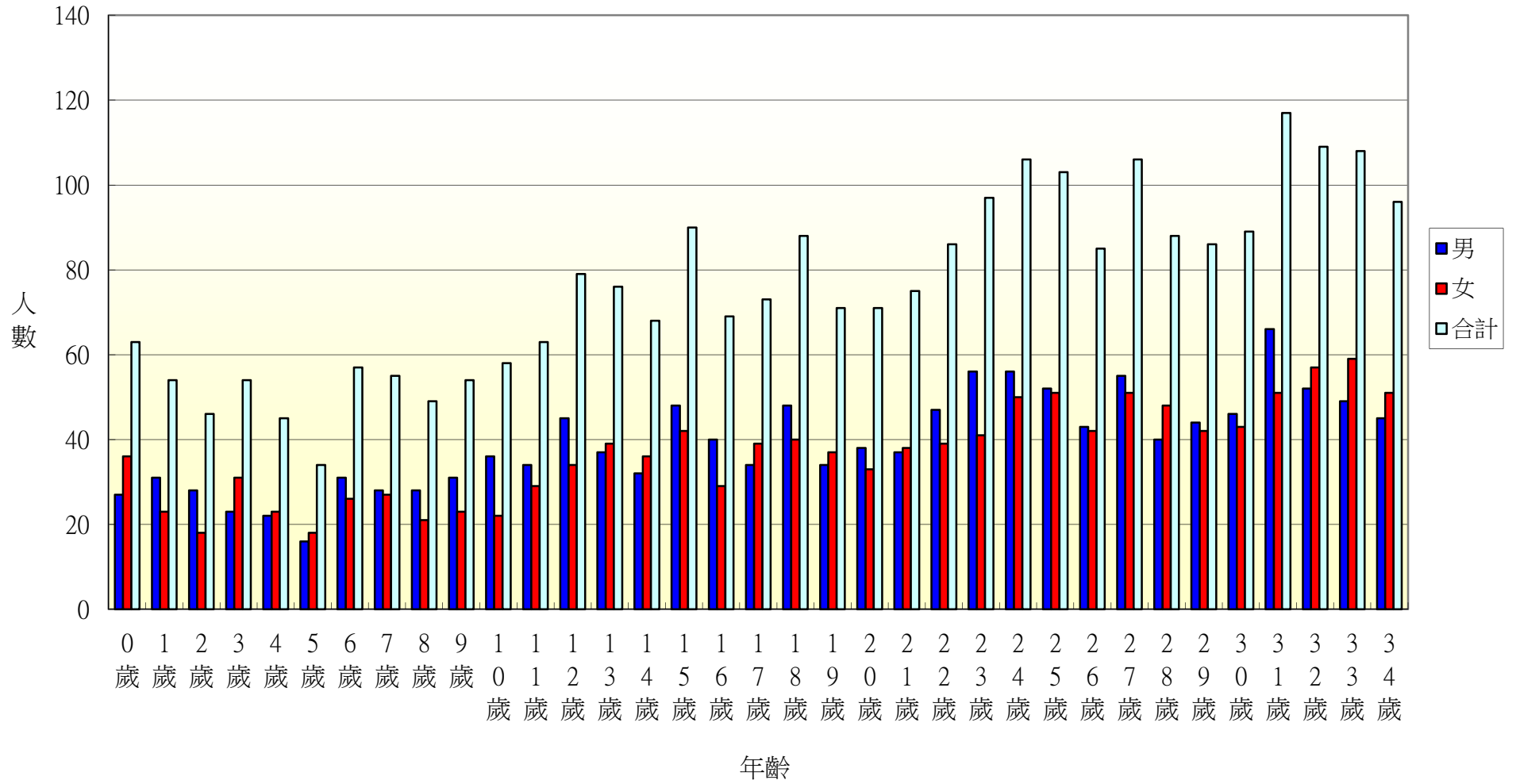
105年北斗鎮中和里各年齡層人口統計圖(35~68歲)



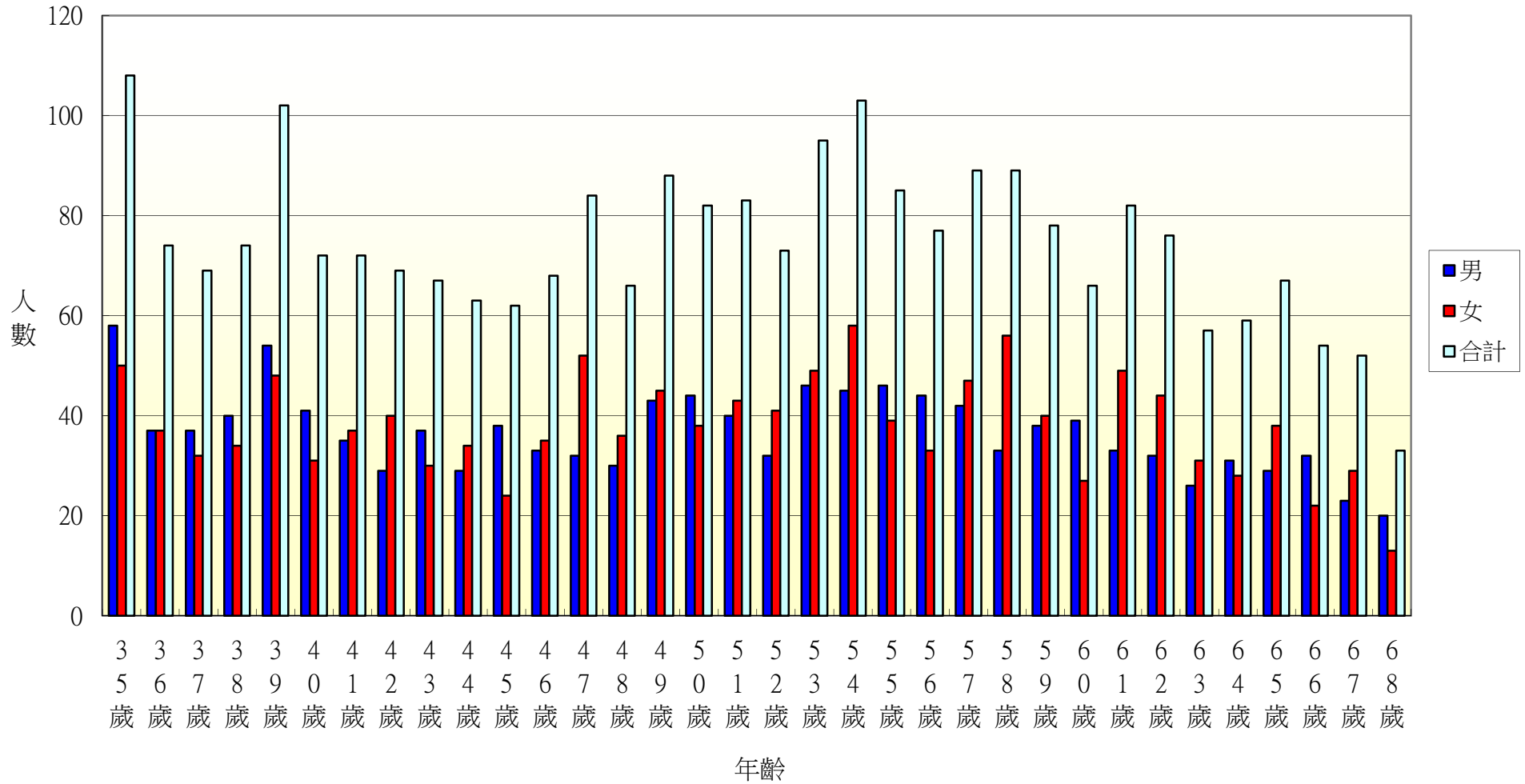
105年北斗鎮中和里各年齡層人口統計圖(69~100歲)



105年北斗鎮西德里各年齡層人口統計圖(0~34歲)

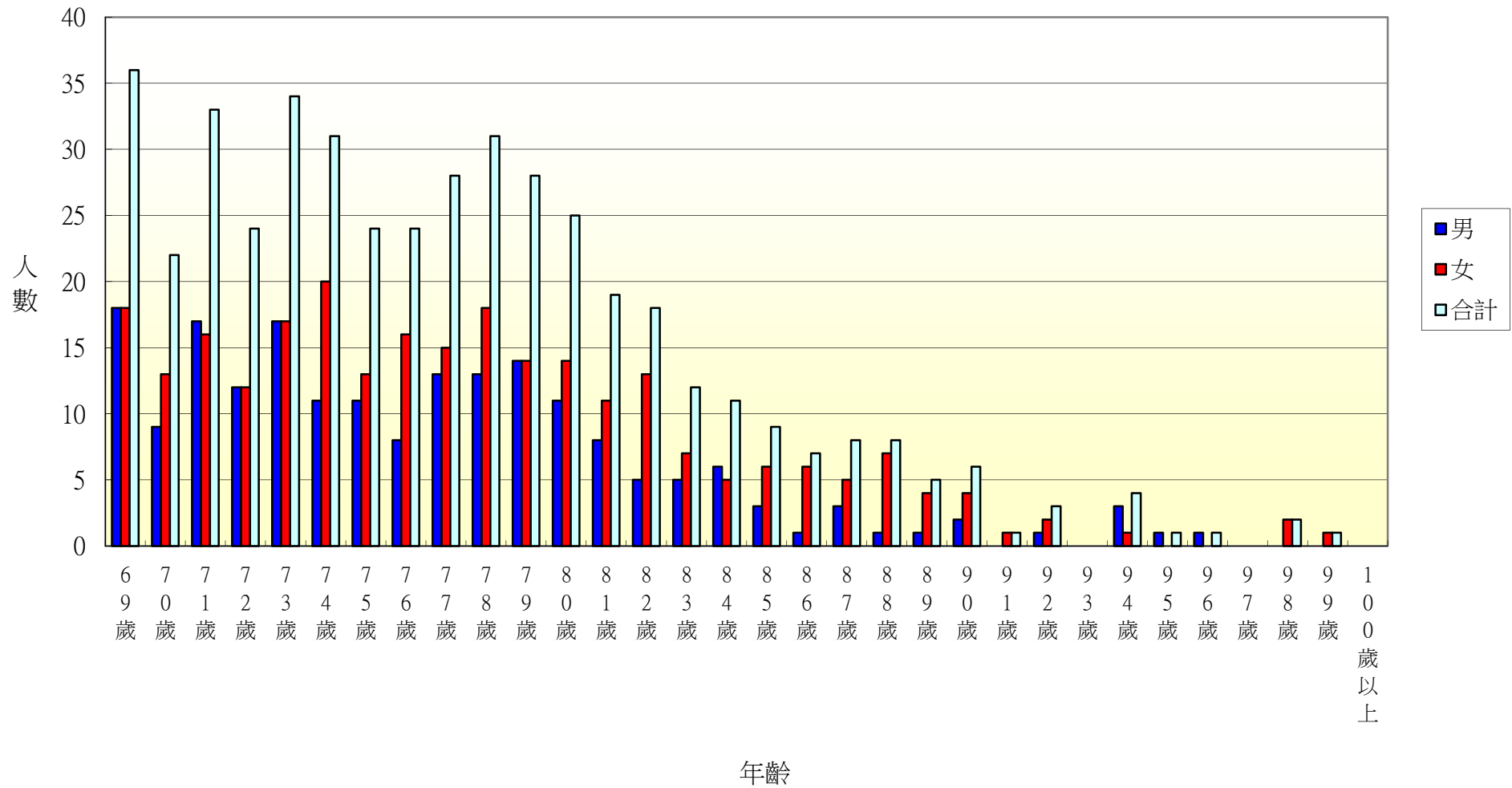


105年北斗鎮西德里各年齡層人口統計圖(35~68歲)

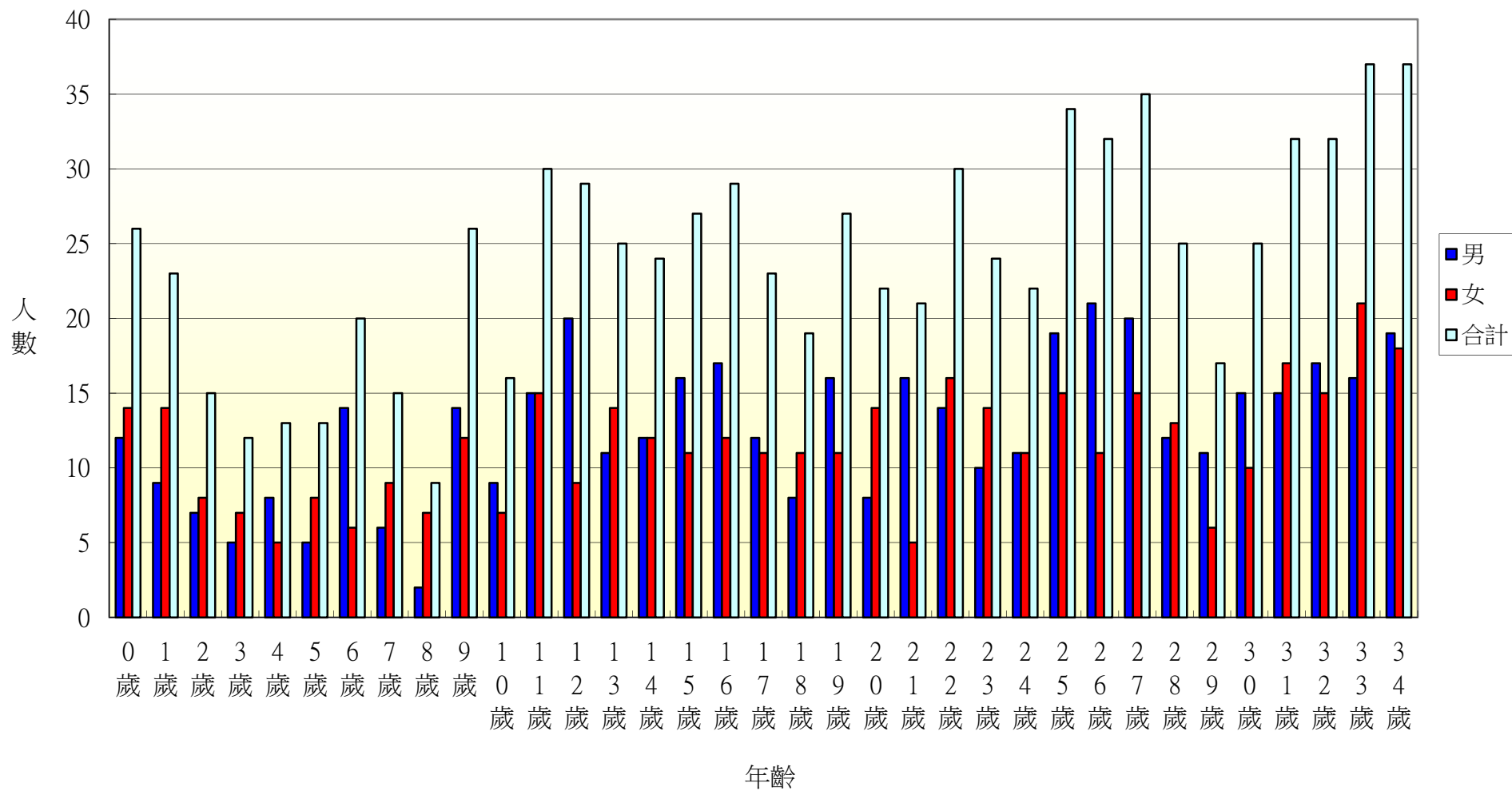




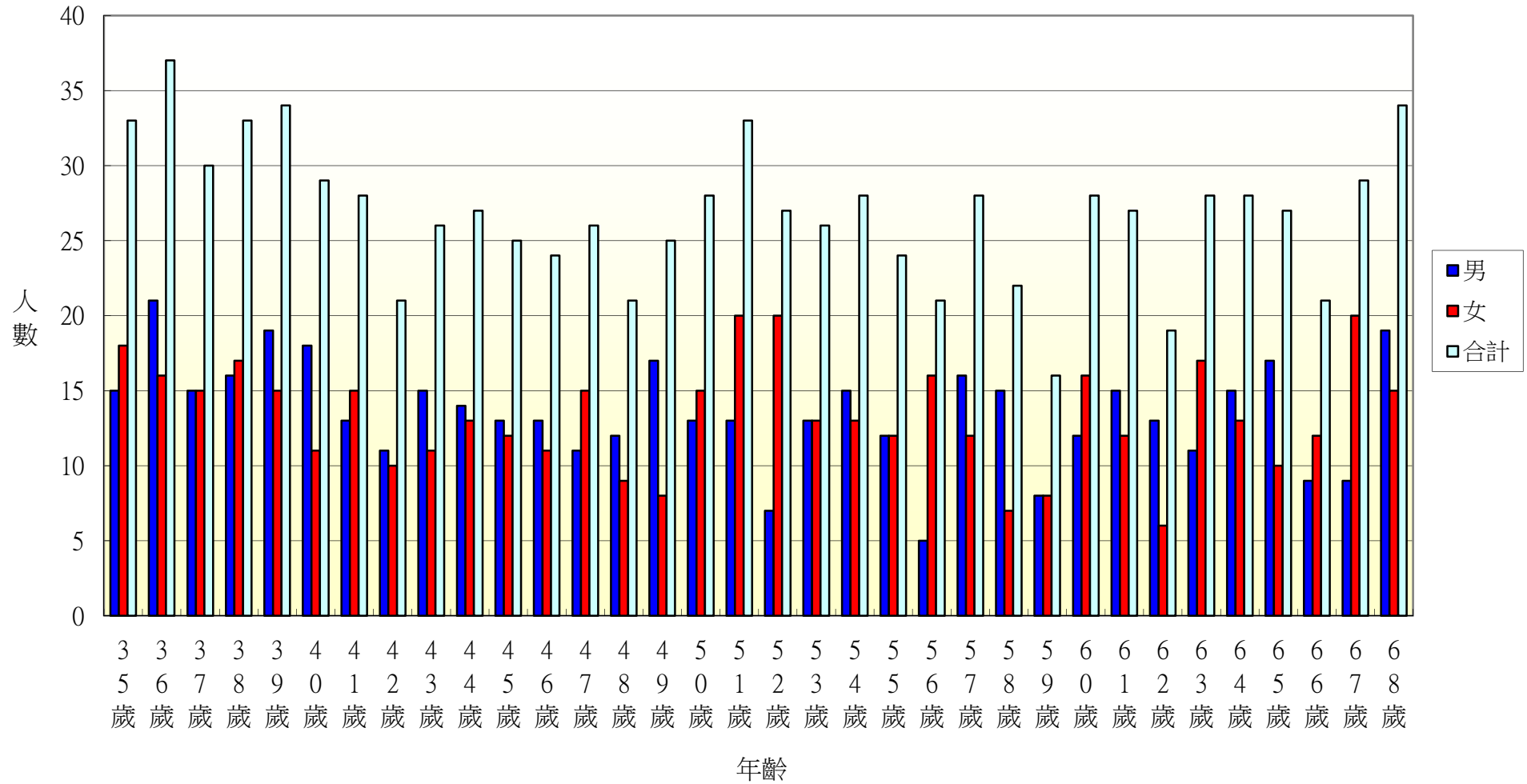
105年北斗鎮西德里各年齡層人口統計圖(69~100歲)



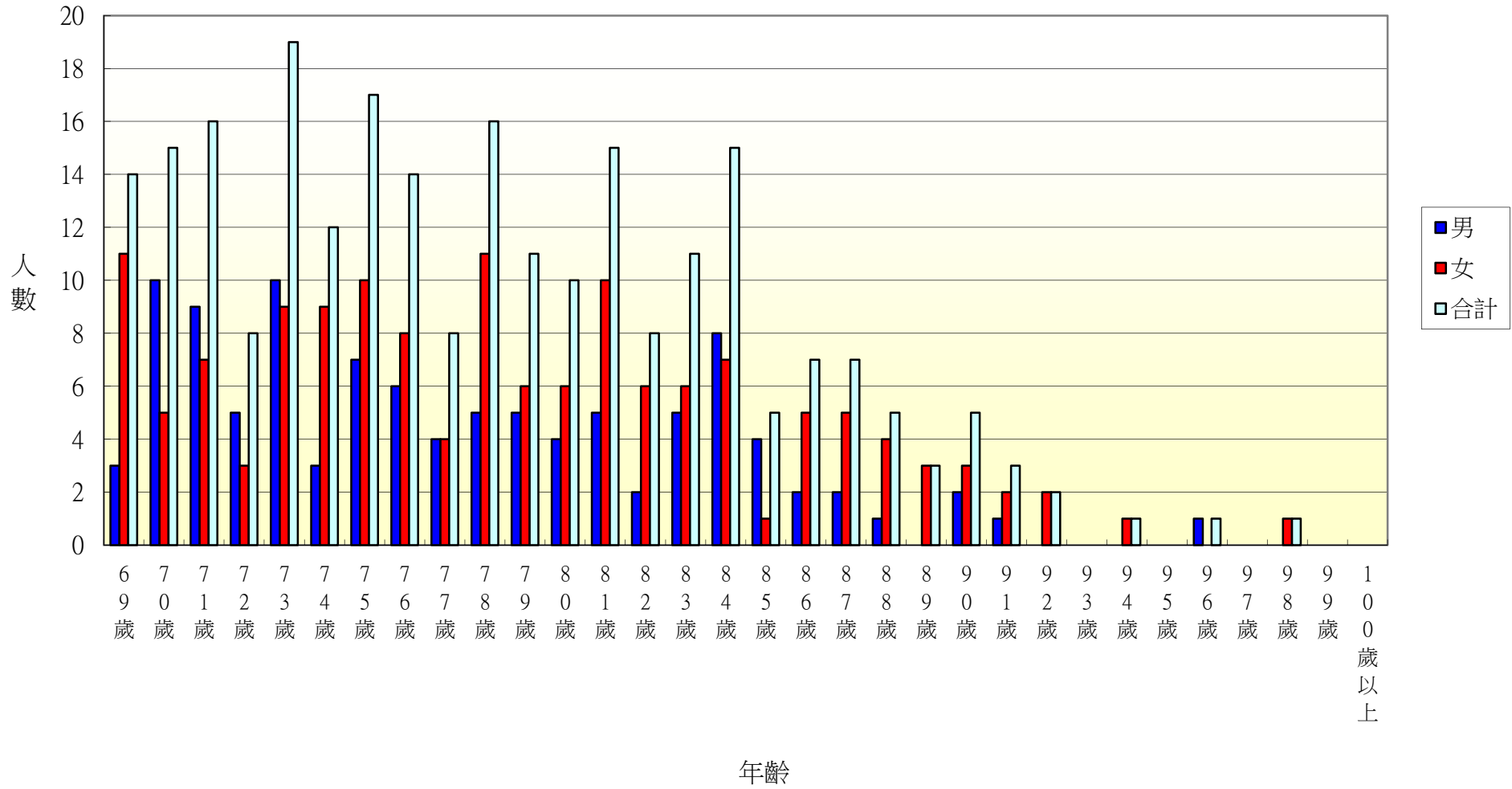
105年北斗鎮西安里各年齡層人口統計圖(0~34歲)



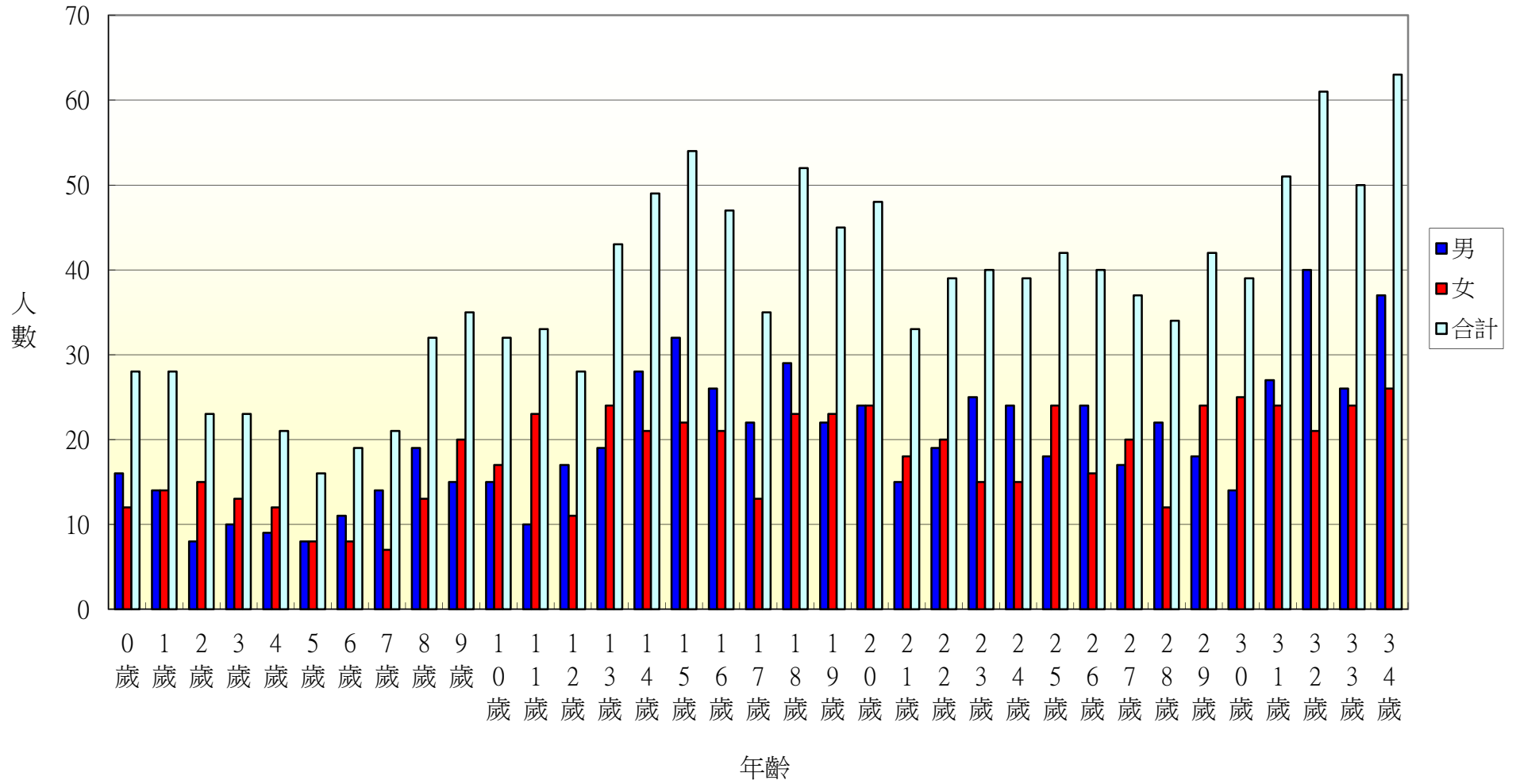
105年北斗鎮西安里各年齡層人口統計圖(35~68歲)



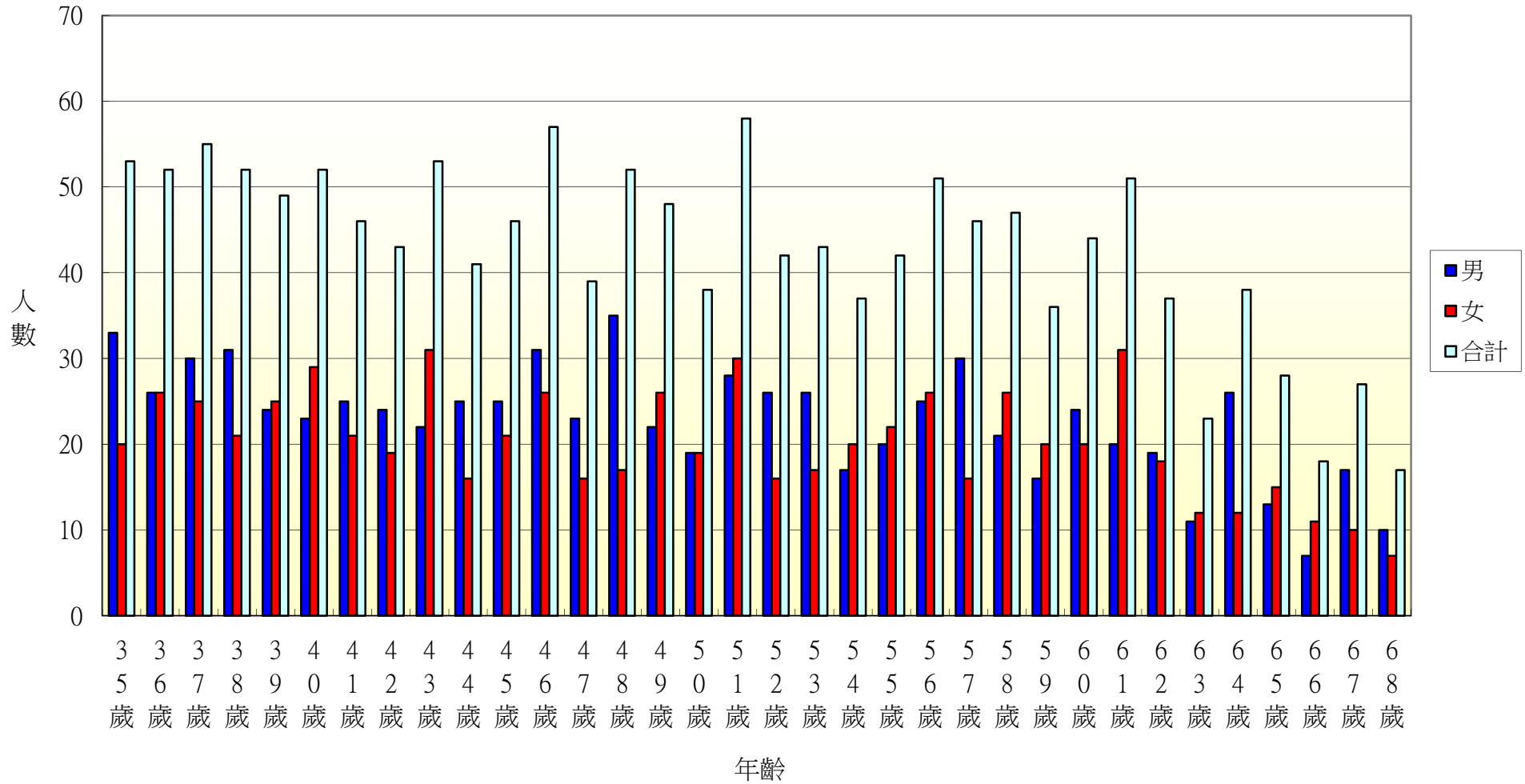
105年北斗鎮西安里各年齡層人口統計圖(69~100歲)



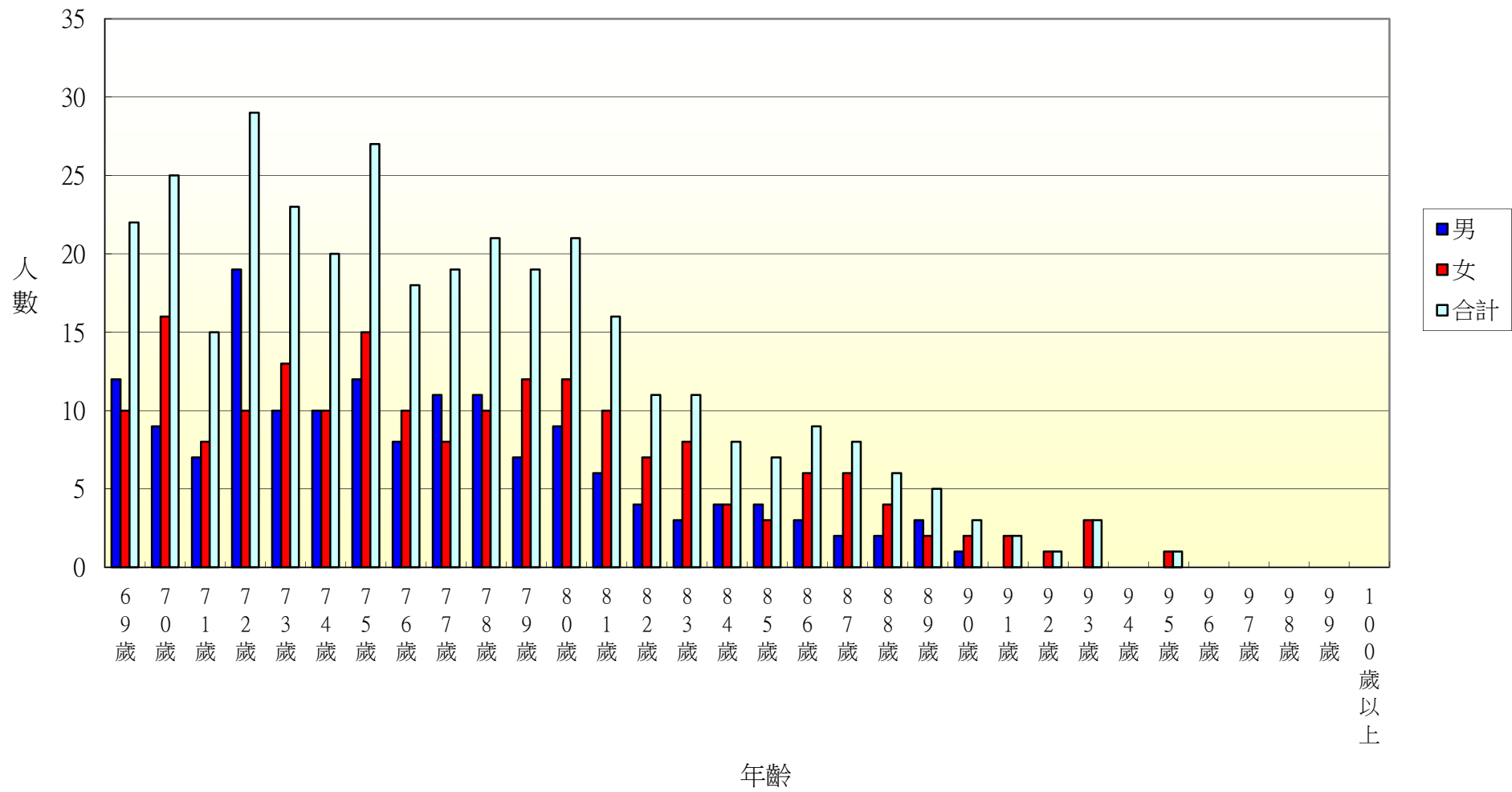
105年北斗鎮中寮里各年齡層人口統計圖(0~34歲)



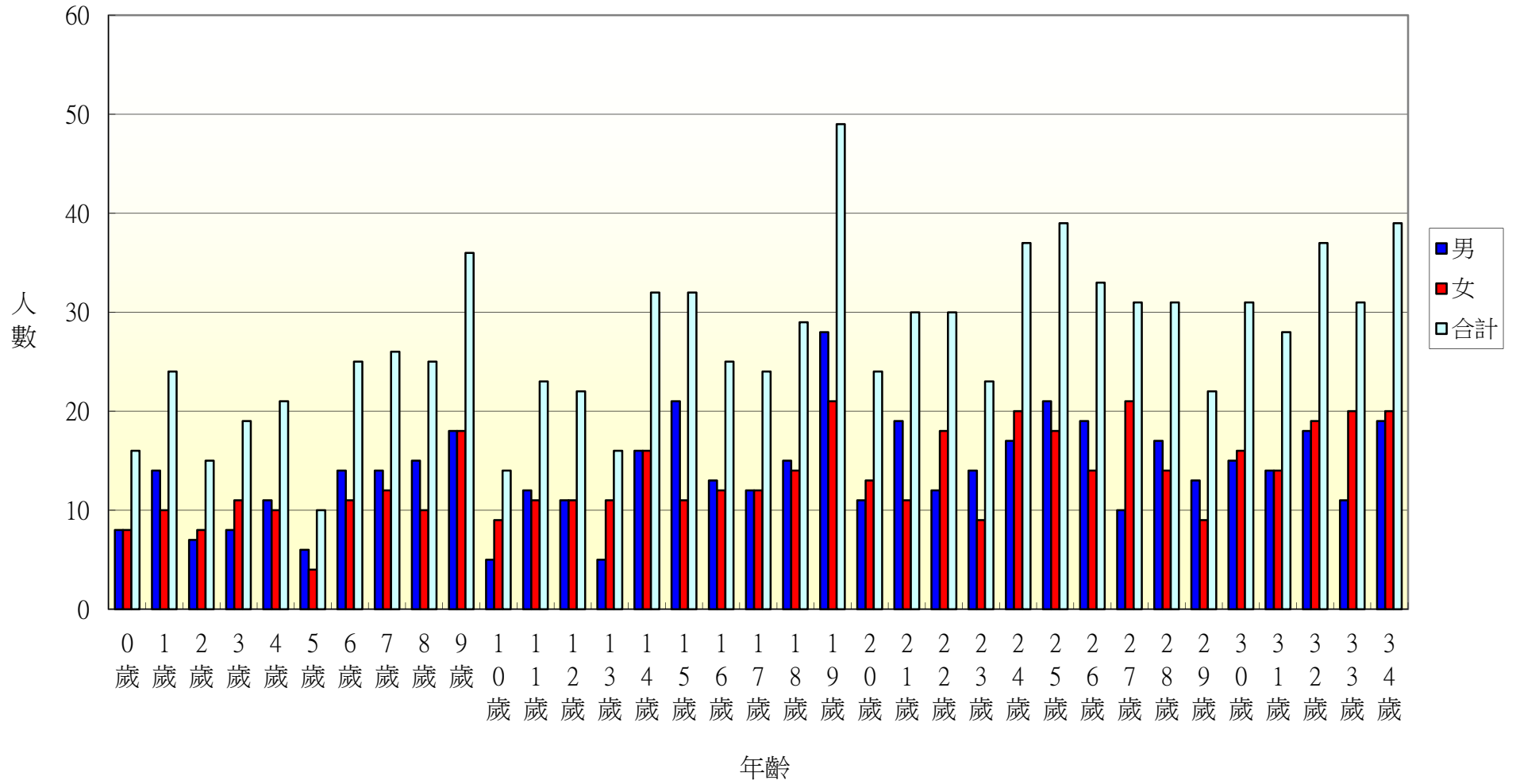
105年北斗鎮中寮里各年齡層人口統計圖(35~68歲)



105年北斗鎮中寮里各年齡層人口統計圖(69~100歲)

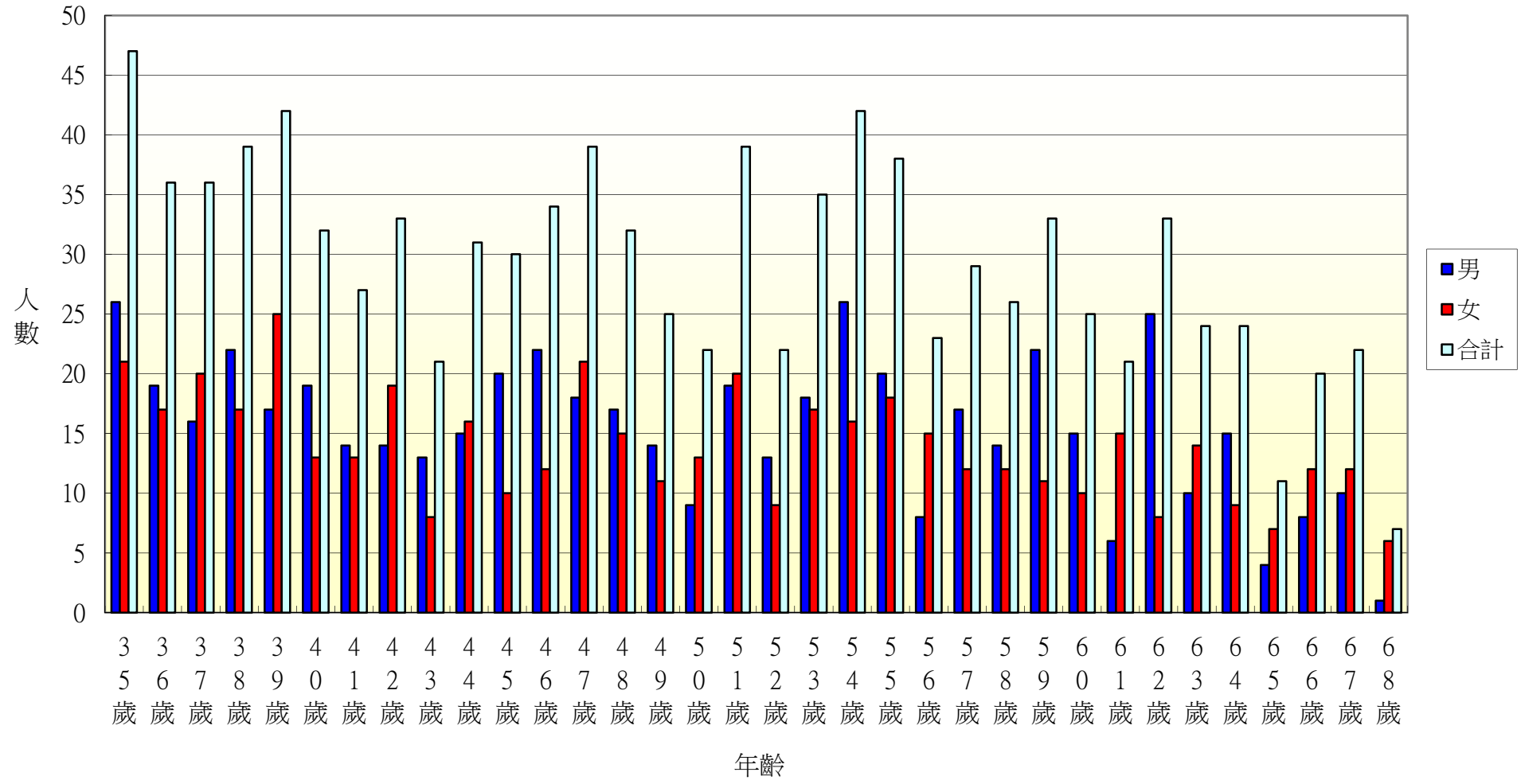


105年北斗鎮大道里各年齡層人口統計圖(0~34歲)

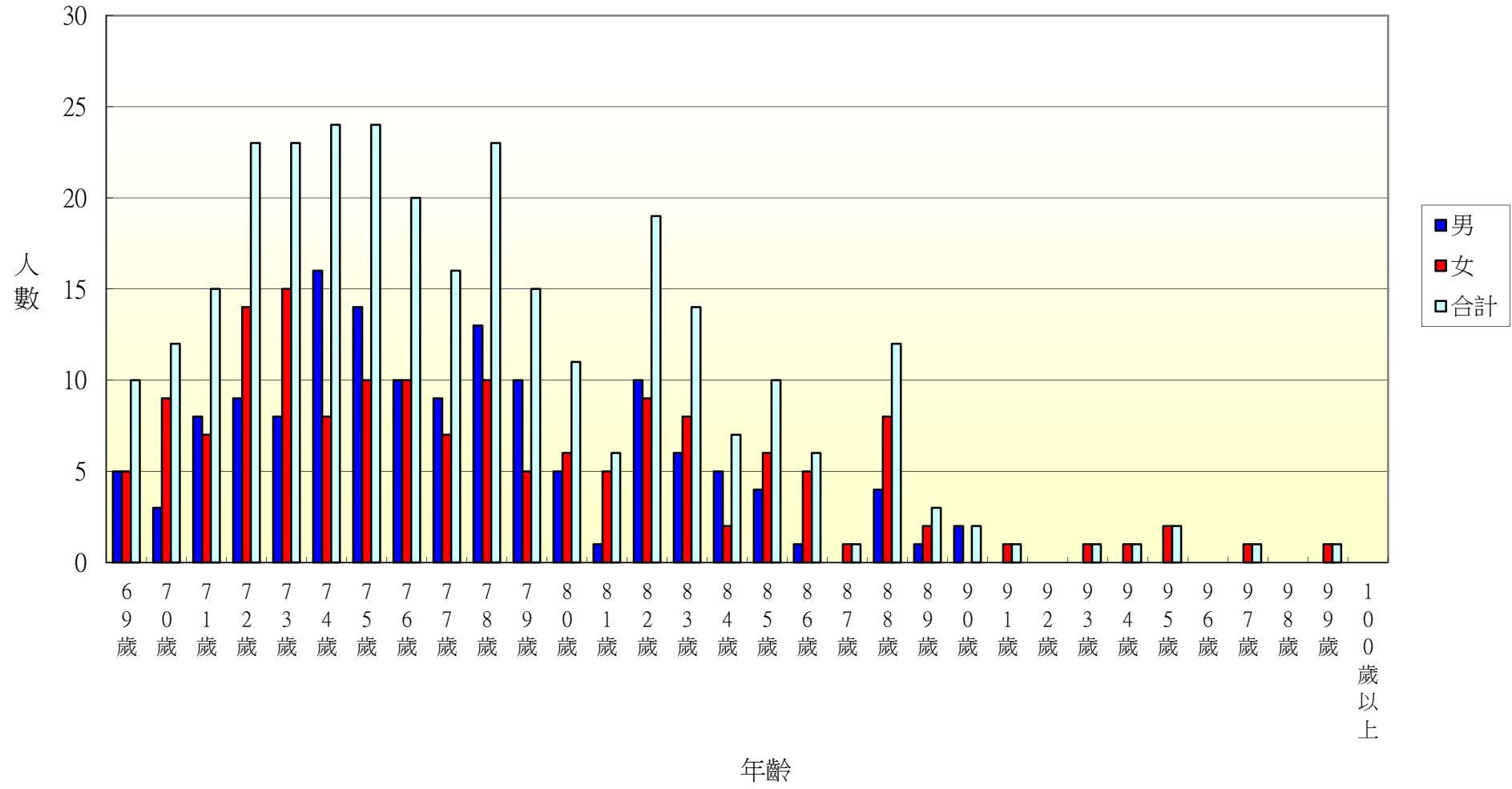




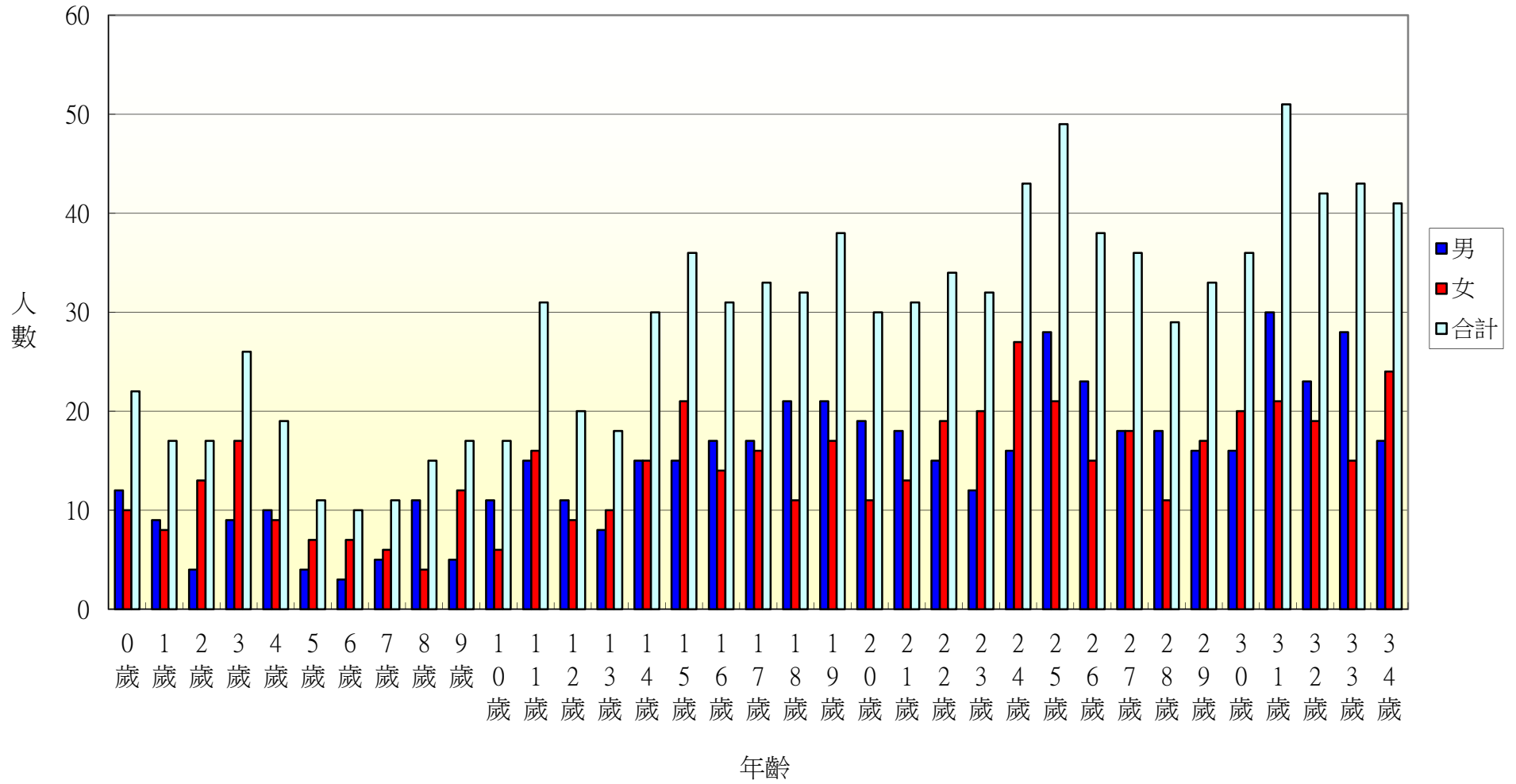
105年北斗鎮大道里各年齡層人口統計圖(35~68歲)



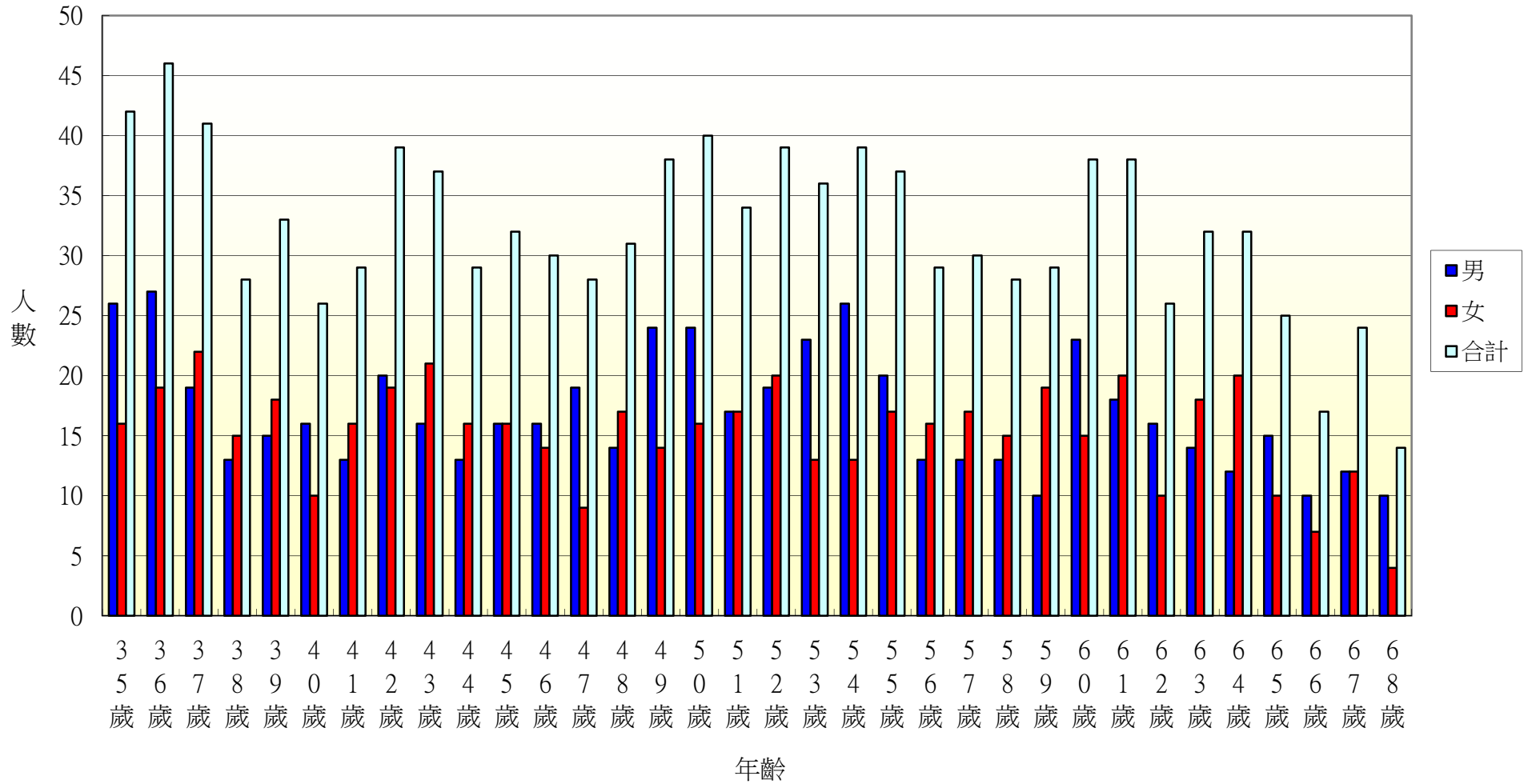
105年北斗鎮大道里各年齡層人口統計圖(69~100歲)



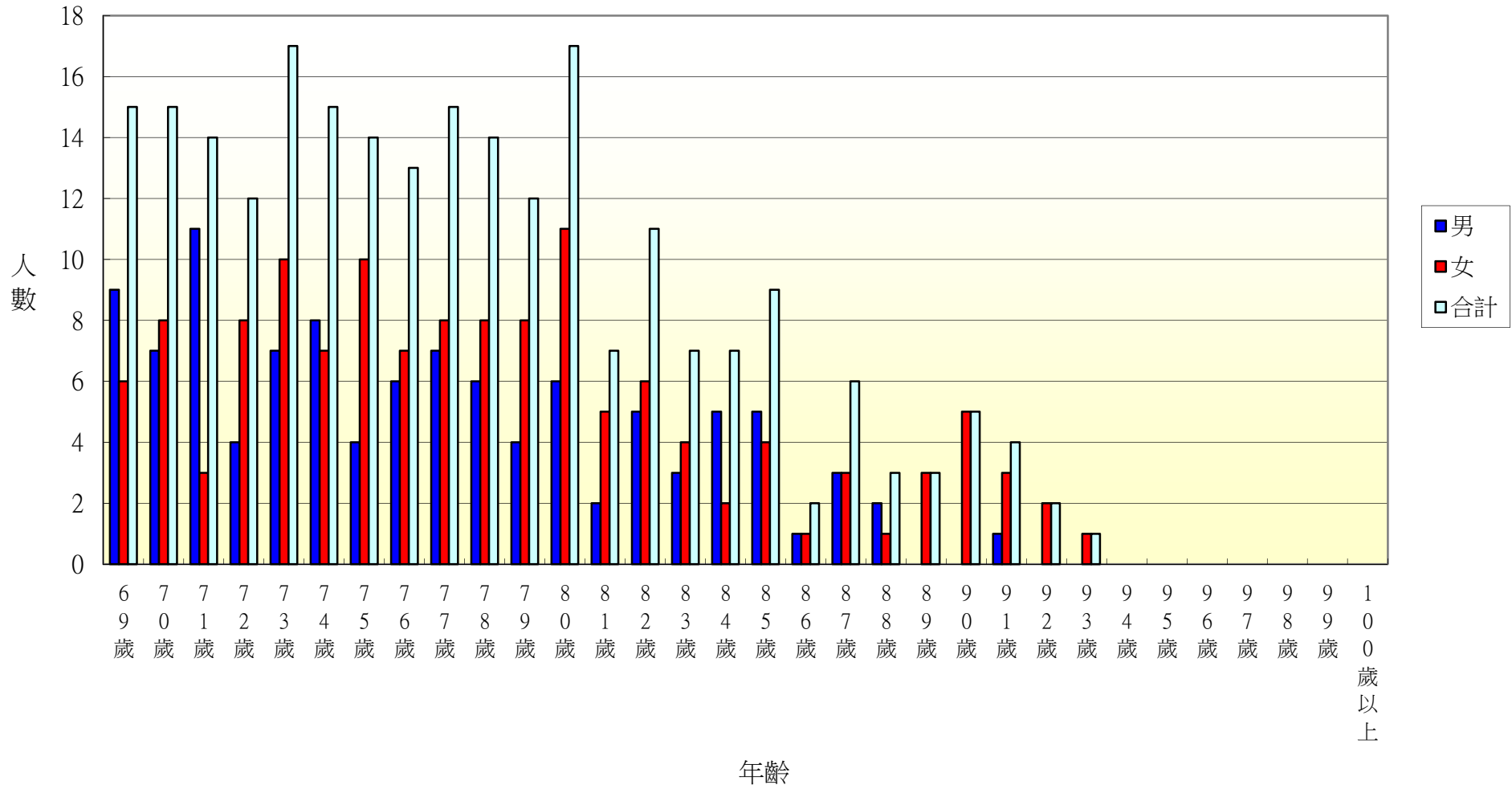
105年北斗鎮新生里各年齡層人口統計圖(0~34歲)



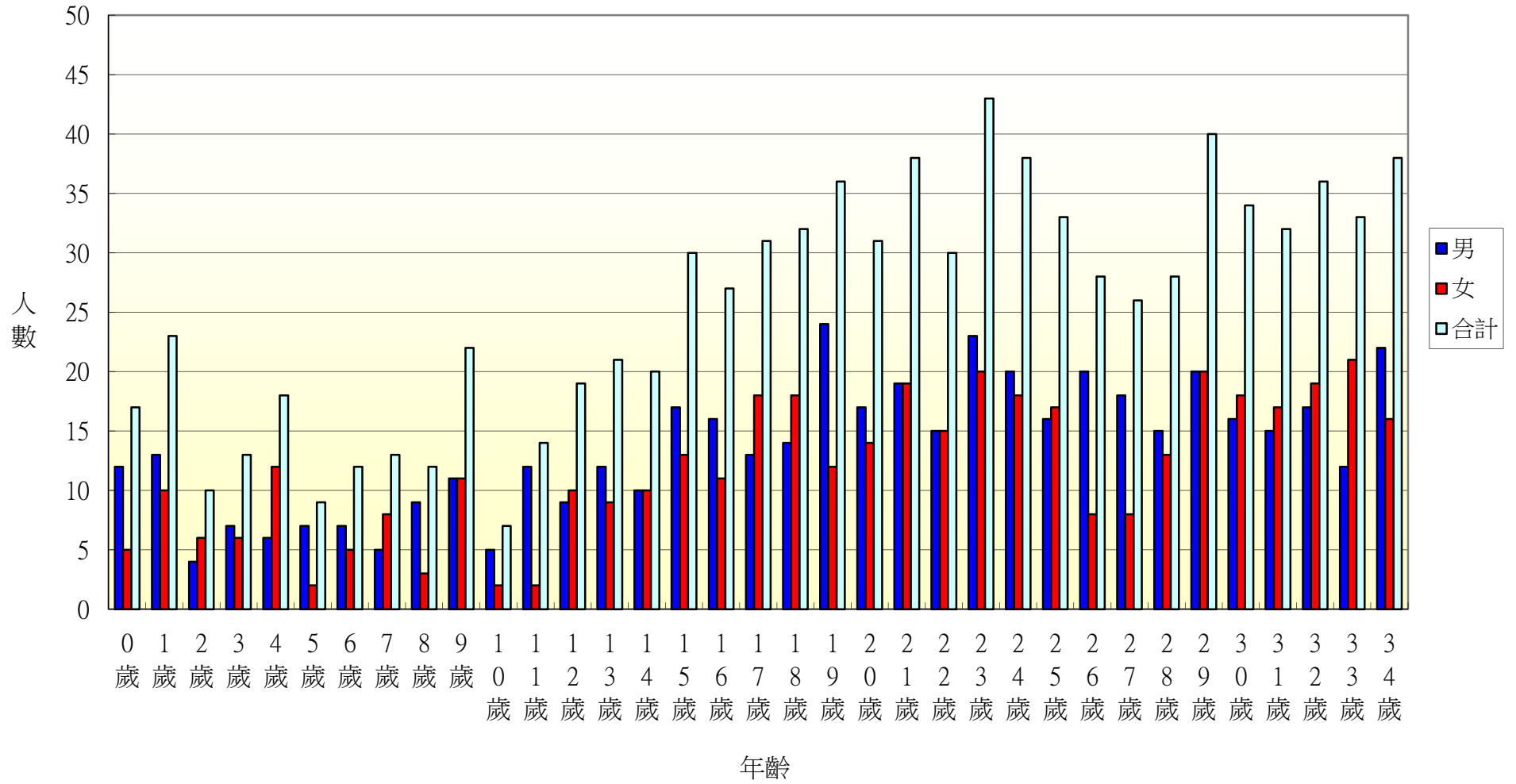
105年北斗鎮新生里各年齡層人口統計圖(35~68歲)



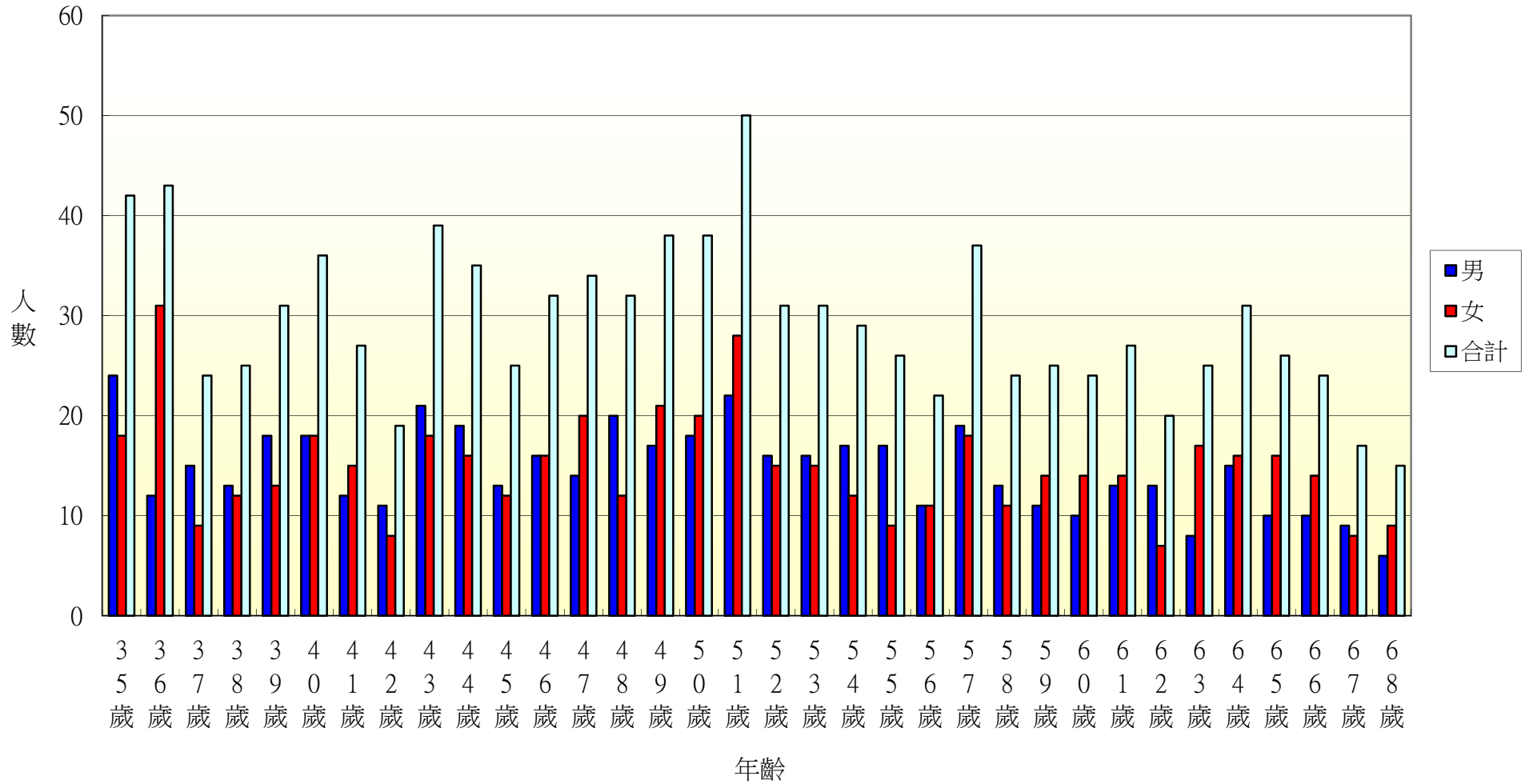
105年北斗鎮新生里各年齡層人口統計圖(69~100歲)



105年北斗鎮大新里各年齡層人口統計圖(0~34歲)



105年北斗鎮大新里各年齡層人口統計圖(35~68歲)



105年北斗鎮大新里各年齡層人口統計圖(69~100歲)

