

資料日期：104年12月 範圍：全鎮

性別/年齡	0歲	1歲	2歲	3歲	4歲	5歲	6歲	7歲	8歲	9歲	10歲	11歲
男	170	156	129	147	137	109	146	160	154	153	168	182
女	161	139	127	150	128	98	126	148	116	174	153	171
合計	331	295	256	297	265	207	272	308	270	327	321	353
性別/年齡	12歲	13歲	14歲	15歲	16歲	17歲	18歲	19歲	20歲	21歲	22歲	23歲
男	206	195	220	244	227	201	268	259	233	230	248	238
女	192	200	198	211	193	210	207	215	202	211	242	233
合計	398	395	418	455	420	411	475	474	435	441	490	471
性別/年齡	24歲	25歲	26歲	27歲	28歲	29歲	30歲	31歲	32歲	33歲	34歲	35歲
男	264	274	261	266	215	232	257	292	294	280	294	278
女	241	262	228	242	214	240	260	275	296	292	278	287
合計	505	536	489	508	429	472	517	567	590	572	572	565
性別/年齡	36歲	37歲	38歲	39歲	40歲	41歲	42歲	43歲	44歲	45歲	46歲	47歲
男	248	260	261	293	246	238	241	229	232	233	236	233
女	260	254	232	246	253	215	212	216	218	225	226	230
合計	508	514	493	539	499	453	453	445	450	458	462	463
性別/年齡	48歲	49歲	50歲	51歲	52歲	53歲	54歲	55歲	56歲	57歲	58歲	59歲
男	227	267	237	253	240	243	283	248	224	238	214	224
女	189	221	235	278	225	247	254	233	253	237	223	228
合計	416	488	472	531	465	490	537	481	477	475	437	452
性別/年齡	60歲	61歲	62歲	63歲	64歲	65歲	66歲	67歲	68歲	69歲	70歲	71歲
男	233	199	222	182	215	158	146	137	124	110	90	102
女	187	254	181	232	200	167	160	168	114	94	95	87
合計	420	453	403	414	415	325	306	305	238	204	185	189

資料日期：104年12月 範圍：全鎮

性別/年齡	72歲	73歲	74歲	75歲	76歲	77歲	78歲	79歲	80歲	81歲	82歲	83歲
男	109	97	117	91	99	92	90	61	78	54	49	62
女	109	127	120	124	109	94	114	94	94	81	90	72
合計	218	224	237	215	208	186	204	155	172	135	139	134
性別/年齡	84歲	85歲	86歲	87歲	88歲	89歲	90歲	91歲	92歲	93歲	94歲	95歲
男	51	39	24	24	20	15	19	6	5	4	5	2
女	59	47	42	39	39	29	31	16	21	13	5	5
合計	110	86	66	63	59	44	50	22	26	17	10	7
性別/年齡	96歲	97歲	98歲	99歲	100歲以上							
男	2	2	0	0	0							
女	4	3	3	2	0							
合計	6	5	3	2	0							

一個階段年齡	0~4歲	5~9歲	10~14歲	15~19歲	20~24歲	25~29歲	30~34歲	35~39歲	40~44歲	45~49歲	50~54歲
男	739	722	971	1199	1213	1248	1417	1340	1186	1196	1256
女	705	662	914	1036	1129	1186	1401	1279	1114	1091	1239
合計	1444	1384	1885	2235	2342	2434	2818	2619	2300	2287	2495
一個階段年齡	55~59歲	60~64歲	65~69歲	70~74歲	75~79歲	80~84歲	85~89歲	90~94歲	95~99歲	100歲以上	
男	1148	1051	675	515	433	294	122	39	6	0	
女	1174	1054	703	538	535	396	196	86	17	0	
合計	2322	2105	1378	1053	968	690	318	125	23	0	

1~100歲總人數	
男	16770
女	16455
總計	33225

資料日期：104年12月 範圍：光復里

性別/年齡	0歲	1歲	2歲	3歲	4歲	5歲	6歲	7歲	8歲	9歲	10歲	11歲
男	13	5	10	14	11	13	13	17	12	14	13	17
女	11	11	6	12	12	8	16	18	16	16	10	13
合計	24	16	16	26	23	21	29	35	28	30	23	30
性別/年齡	12歲	13歲	14歲	15歲	16歲	17歲	18歲	19歲	20歲	21歲	22歲	23歲
男	12	11	17	14	20	8	14	16	14	14	11	16
女	21	15	8	11	12	11	12	14	13	10	22	14
合計	33	26	25	25	32	19	26	30	27	24	33	30
性別/年齡	24歲	25歲	26歲	27歲	28歲	29歲	30歲	31歲	32歲	33歲	34歲	35歲
男	19	17	20	13	8	14	19	15	18	23	12	19
女	15	21	19	21	16	16	18	17	17	20	20	18
合計	34	38	39	34	24	30	37	32	35	43	32	37
性別/年齡	36歲	37歲	38歲	39歲	40歲	41歲	42歲	43歲	44歲	45歲	46歲	47歲
男	17	16	11	16	19	14	19	11	18	9	10	19
女	15	22	14	14	22	12	14	7	9	16	9	19
合計	32	38	25	30	41	26	33	18	27	25	19	38
性別/年齡	48歲	49歲	50歲	51歲	52歲	53歲	54歲	55歲	56歲	57歲	58歲	59歲
男	15	14	13	21	17	12	22	17	12	15	11	14
女	14	10	21	17	13	21	13	20	14	24	10	15
合計	29	24	34	38	30	33	35	37	26	39	21	29
性別/年齡	60歲	61歲	62歲	63歲	64歲	65歲	66歲	67歲	68歲	69歲	70歲	71歲
男	16	8	10	10	8	9	7	10	8	6	3	4
女	14	9	11	12	20	8	13	7	11	4	4	5
合計	30	17	21	22	28	17	20	17	19	10	7	9

資料日期：104年12月 範圍：光復里

性別/年齡	72歲	73歲	74歲	75歲	76歲	77歲	78歲	79歲	80歲	81歲	82歲	83歲
男	6	4	8	11	7	2	5	1	7	1	3	3
女	4	7	11	10	10	9	5	5	5	4	3	7
合計	10	11	19	21	17	11	10	6	12	5	6	10
性別/年齡	84歲	85歲	86歲	87歲	88歲	89歲	90歲	91歲	92歲	93歲	94歲	95歲
男	2	2	2	0	1	1	2	2	0	1	0	1
女	5	1	1	1	2	2	1	1	0	2	0	0
合計	7	3	3	1	3	3	3	3	0	3	0	1
性別/年齡	96歲	97歲	98歲	99歲	100歲以上							
男	0	0	0	0	0							
女	1	1	0	0	0							
合計	1	1	0	0	0							

一個階段年齡	0~4歲	5~9歲	10~14歲	15~19歲	20~24歲	25~29歲	30~34歲	35~39歲	40~44歲	45~49歲	50~54歲
男	53	69	70	72	74	72	87	79	81	67	85
女	52	74	67	60	74	93	92	83	64	68	85
合計	105	143	137	132	148	165	179	162	145	135	170
一個階段年齡	55~59歲	60~64歲	65~69歲	70~74歲	75~79歲	80~84歲	85~89歲	90~94歲	95~99歲	100歲以上	
男	69	52	40	25	26	16	6	5	1	0	
女	83	66	43	31	39	24	7	4	2	0	
合計	152	118	83	56	65	40	13	9	3	0	

1~100歲總人數	
男	1049
女	1111
總計	2160

資料日期：104年12月 範圍：新政里

性別/年齡	0歲	1歲	2歲	3歲	4歲	5歲	6歲	7歲	8歲	9歲	10歲	11歲
男	3	4	2	1	2	4	2	16	7	6	7	5
女	5	6	2	5	4	5	3	5	3	6	8	6
合計	8	10	4	6	6	9	5	21	10	12	15	11
性別/年齡	12歲	13歲	14歲	15歲	16歲	17歲	18歲	19歲	20歲	21歲	22歲	23歲
男	4	3	5	1	7	3	7	5	5	5	6	3
女	8	6	5	4	3	7	8	3	6	5	6	6
合計	12	9	10	5	10	10	15	8	11	10	12	9
性別/年齡	24歲	25歲	26歲	27歲	28歲	29歲	30歲	31歲	32歲	33歲	34歲	35歲
男	5	7	10	11	6	5	10	7	7	5	3	6
女	5	5	9	12	7	5	5	9	4	9	13	10
合計	10	12	19	23	13	10	15	16	11	14	16	16
性別/年齡	36歲	37歲	38歲	39歲	40歲	41歲	42歲	43歲	44歲	45歲	46歲	47歲
男	7	4	5	3	4	10	10	9	6	8	6	5
女	6	11	6	5	6	6	7	8	6	13	4	3
合計	13	15	11	8	10	16	17	17	12	21	10	8
性別/年齡	48歲	49歲	50歲	51歲	52歲	53歲	54歲	55歲	56歲	57歲	58歲	59歲
男	8	10	6	5	13	7	9	4	7	6	7	6
女	4	7	6	8	5	6	11	5	10	5	5	9
合計	12	17	12	13	18	13	20	9	17	11	12	15
性別/年齡	60歲	61歲	62歲	63歲	64歲	65歲	66歲	67歲	68歲	69歲	70歲	71歲
男	3	4	11	6	5	3	6	2	4	7	3	1
女	8	3	2	7	8	6	4	10	5	1	2	4
合計	11	7	13	13	13	9	10	12	9	8	5	5

資料日期：104年12月 範圍：新政里

性別/年齡	72歲	73歲	74歲	75歲	76歲	77歲	78歲	79歲	80歲	81歲	82歲	83歲
男	10	3	4	5	3	5	3	2	5	1	1	5
女	5	7	7	5	3	2	3	6	1	7	4	3
合計	15	10	11	10	6	7	6	8	6	8	5	8
性別/年齡	84歲	85歲	86歲	87歲	88歲	89歲	90歲	91歲	92歲	93歲	94歲	95歲
男	0	2	2	1	2	1	0	2	0	0	0	0
女	1	2	2	0	2	1	0	0	2	1	0	0
合計	1	4	4	1	4	2	0	2	2	1	0	0
性別/年齡	96歲	97歲	98歲	99歲	100歲以上							
男	0	0	0	0	0							
女	0	0	0	0	0							
合計	0	0	0	0	0							

一個階段年齡	0~4歲	5~9歲	10~14歲	15~19歲	20~24歲	25~29歲	30~34歲	35~39歲	40~44歲	45~49歲	50~54歲
男	12	35	24	23	24	39	32	25	39	37	40
女	22	22	33	25	28	38	40	38	33	31	36
合計	34	57	57	48	52	77	72	63	72	68	76
一個階段年齡	55~59歲	60~64歲	65~69歲	70~74歲	75~79歲	80~84歲	85~89歲	90~94歲	95~99歲	100歲以上	
男	30	29	22	21	18	12	8	2	0	0	
女	34	28	26	25	19	16	7	3	0	0	
合計	64	57	48	46	37	28	15	5	0	0	

1~100歲總人數	
男	472
女	504
總計	976

資料日期：104年12月 範圍：重慶里

性別/年齡	0歲	1歲	2歲	3歲	4歲	5歲	6歲	7歲	8歲	9歲	10歲	11歲
男	4	5	2	4	2	2	4	4	3	2	3	3
女	2	1	3	1	1	2	1	2	3	4	2	2
合計	6	6	5	5	3	4	5	6	6	6	5	5
性別/年齡	12歲	13歲	14歲	15歲	16歲	17歲	18歲	19歲	20歲	21歲	22歲	23歲
男	3	3	1	3	1	4	7	5	2	7	4	4
女	5	3	6	6	3	5	2	2	4	3	3	3
合計	8	6	7	9	4	9	9	7	6	10	7	7
性別/年齡	24歲	25歲	26歲	27歲	28歲	29歲	30歲	31歲	32歲	33歲	34歲	35歲
男	5	9	7	9	3	8	9	5	7	5	2	5
女	4	5	5	2	7	3	8	8	5	5	8	1
合計	9	14	12	11	10	11	17	13	12	10	10	6
性別/年齡	36歲	37歲	38歲	39歲	40歲	41歲	42歲	43歲	44歲	45歲	46歲	47歲
男	4	1	5	4	5	5	5	6	5	6	8	4
女	6	1	3	2	1	6	2	1	7	5	6	1
合計	10	2	8	6	6	11	7	7	12	11	14	5
性別/年齡	48歲	49歲	50歲	51歲	52歲	53歲	54歲	55歲	56歲	57歲	58歲	59歲
男	2	5	7	7	4	6	5	4	9	6	7	8
女	6	6	6	5	7	4	3	3	8	7	7	6
合計	8	11	13	12	11	10	8	7	17	13	14	14
性別/年齡	60歲	61歲	62歲	63歲	64歲	65歲	66歲	67歲	68歲	69歲	70歲	71歲
男	6	5	3	7	5	4	4	1	6	2	1	3
女	6	1	6	8	1	6	4	1	1	2	1	4
合計	12	6	9	15	6	10	8	2	7	4	2	7

資料日期：104年12月 範圍：重慶里

性別/年齡	72歲	73歲	74歲	75歲	76歲	77歲	78歲	79歲	80歲	81歲	82歲	83歲
男	1	1	1	5	4	3	3	1	0	3	2	1
女	1	8	2	5	5	0	4	2	3	1	7	3
合計	2	9	3	10	9	3	7	3	3	4	9	4
性別/年齡	84歲	85歲	86歲	87歲	88歲	89歲	90歲	91歲	92歲	93歲	94歲	95歲
男	2	2	1	0	0	1	2	0	0	0	0	0
女	3	2	4	2	0	0	0	1	0	1	1	0
合計	5	4	5	2	0	1	2	1	0	1	1	0
性別/年齡	96歲	97歲	98歲	99歲	100歲以上							
男	0	0	0	0	0							
女	0	0	0	0	0							
合計	0	0	0	0	0							

一個階段年齡	0~4歲	5~9歲	10~14歲	15~19歲	20~24歲	25~29歲	30~34歲	35~39歲	40~44歲	45~49歲	50~54歲
男	17	15	13	20	22	36	28	19	26	25	29
女	8	12	18	18	17	22	34	13	17	24	25
合計	25	27	31	38	39	58	62	32	43	49	54
一個階段年齡	55~59歲	60~64歲	65~69歲	70~74歲	75~79歲	80~84歲	85~89歲	90~94歲	95~99歲	100歲以上	
男	34	26	17	7	16	8	4	2	0	0	
女	31	22	14	16	16	17	8	3	0	0	
合計	65	48	31	23	32	25	12	5	0	0	

1~100歲總人數	
男	364
女	335
總計	699

資料日期：104年12月 範圍：五權里

性別/年齡	0歲	1歲	2歲	3歲	4歲	5歲	6歲	7歲	8歲	9歲	10歲	11歲
男	4	2	3	4	7	2	3	1	3	4	4	2
女	1	2	3	1	1	2	5	2	0	4	5	7
合計	5	4	6	5	8	4	8	3	3	8	9	9
性別/年齡	12歲	13歲	14歲	15歲	16歲	17歲	18歲	19歲	20歲	21歲	22歲	23歲
男	3	9	5	3	4	5	5	6	8	3	7	5
女	6	6	4	4	4	2	4	7	3	7	8	3
合計	9	15	9	7	8	7	9	13	11	10	15	8
性別/年齡	24歲	25歲	26歲	27歲	28歲	29歲	30歲	31歲	32歲	33歲	34歲	35歲
男	5	6	6	2	4	6	6	11	10	7	5	7
女	3	8	4	8	7	5	6	6	11	8	5	5
合計	8	14	10	10	11	11	12	17	21	15	10	12
性別/年齡	36歲	37歲	38歲	39歲	40歲	41歲	42歲	43歲	44歲	45歲	46歲	47歲
男	4	8	7	9	5	6	6	7	2	5	9	5
女	4	5	3	3	7	7	4	4	4	8	5	4
合計	8	13	10	12	12	13	10	11	6	13	14	9
性別/年齡	48歲	49歲	50歲	51歲	52歲	53歲	54歲	55歲	56歲	57歲	58歲	59歲
男	7	5	3	6	9	5	7	7	4	6	8	2
女	2	3	5	7	6	2	9	6	7	10	7	5
合計	9	8	8	13	15	7	16	13	11	16	15	7
性別/年齡	60歲	61歲	62歲	63歲	64歲	65歲	66歲	67歲	68歲	69歲	70歲	71歲
男	11	7	8	7	2	6	5	5	3	3	2	2
女	3	7	5	2	9	2	4	6	4	3	2	2
合計	14	14	13	9	11	8	9	11	7	6	4	4

資料日期：104年12月 範圍：五權里

性別/年齡	72歲	73歲	74歲	75歲	76歲	77歲	78歲	79歲	80歲	81歲	82歲	83歲
男	2	3	3	3	2	3	2	4	7	2	0	4
女	5	1	4	3	10	6	1	2	3	1	3	5
合計	7	4	7	6	12	9	3	6	10	3	3	9
性別/年齡	84歲	85歲	86歲	87歲	88歲	89歲	90歲	91歲	92歲	93歲	94歲	95歲
男	2	1	1	0	0	0	1	0	1	0	0	0
女	4	1	0	1	0	2	0	0	2	0	1	0
合計	6	2	1	1	0	2	1	0	3	0	1	0
性別/年齡	96歲	97歲	98歲	99歲	100歲以上							
男	0	0	0	0	0							
女	0	0	0	0	0							
合計	0	0	0	0	0							

一個階段年齡	0~4歲	5~9歲	10~14歲	15~19歲	20~24歲	25~29歲	30~34歲	35~39歲	40~44歲	45~49歲	50~54歲
男	20	13	23	23	28	24	39	35	26	31	30
女	8	13	28	21	24	32	36	20	26	22	29
合計	28	26	51	44	52	56	75	55	52	53	59
一個階段年齡	55~59歲	60~64歲	65~69歲	70~74歲	75~79歲	80~84歲	85~89歲	90~94歲	95~99歲	100歲以上	
男	27	35	22	12	14	15	2	2	0	0	
女	35	26	19	14	22	16	4	3	0	0	
合計	62	61	41	26	36	31	6	5	0	0	

1~100歲總人數	
男	421
女	398
總計	819

資料日期：104年12月 範圍：七星里

性別/年齡	0歲	1歲	2歲	3歲	4歲	5歲	6歲	7歲	8歲	9歲	10歲	11歲
男	7	6	5	6	6	5	8	5	2	9	8	7
女	6	9	5	10	8	5	6	8	5	5	10	9
合計	13	15	10	16	14	10	14	13	7	14	18	16
性別/年齡	12歲	13歲	14歲	15歲	16歲	17歲	18歲	19歲	20歲	21歲	22歲	23歲
男	8	13	10	11	8	7	15	14	15	11	16	7
女	10	7	6	11	12	9	14	15	8	5	10	17
合計	18	20	16	22	20	16	29	29	23	16	26	24
性別/年齡	24歲	25歲	26歲	27歲	28歲	29歲	30歲	31歲	32歲	33歲	34歲	35歲
男	12	14	10	15	11	11	17	16	14	13	15	9
女	11	10	13	16	10	14	14	13	17	16	14	10
合計	23	24	23	31	21	25	31	29	31	29	29	19
性別/年齡	36歲	37歲	38歲	39歲	40歲	41歲	42歲	43歲	44歲	45歲	46歲	47歲
男	14	13	14	24	15	12	19	17	11	14	12	9
女	8	21	9	9	8	14	13	8	13	8	14	11
合計	22	34	23	33	23	26	32	25	24	22	26	20
性別/年齡	48歲	49歲	50歲	51歲	52歲	53歲	54歲	55歲	56歲	57歲	58歲	59歲
男	8	17	13	15	14	12	15	8	20	10	15	24
女	7	12	12	12	14	11	9	9	15	10	14	13
合計	15	29	25	27	28	23	24	17	35	20	29	37
性別/年齡	60歲	61歲	62歲	63歲	64歲	65歲	66歲	67歲	68歲	69歲	70歲	71歲
男	15	12	12	8	18	11	4	12	3	4	4	9
女	9	15	17	11	9	9	12	14	7	2	4	6
合計	24	27	29	19	27	20	16	26	10	6	8	15

資料日期：104年12月 範圍：七星里

性別/年齡	72歲	73歲	74歲	75歲	76歲	77歲	78歲	79歲	80歲	81歲	82歲	83歲
男	5	10	10	3	7	3	5	2	5	3	4	6
女	4	11	5	3	7	2	9	5	4	4	6	5
合計	9	21	15	6	14	5	14	7	9	7	10	11
性別/年齡	84歲	85歲	86歲	87歲	88歲	89歲	90歲	91歲	92歲	93歲	94歲	95歲
男	3	2	0	1	1	2	2	0	0	1	0	0
女	5	7	1	3	2	2	1	1	2	2	0	1
合計	8	9	1	4	3	4	3	1	2	3	0	1
性別/年齡	96歲	97歲	98歲	99歲	100歲以上							
男	0	0	0	0	0							
女	0	0	0	0	0							
合計	0	0	0	0	0							

一個階段年齡	0~4歲	5~9歲	10~14歲	15~19歲	20~24歲	25~29歲	30~34歲	35~39歲	40~44歲	45~49歲	50~54歲
男	30	29	46	55	61	61	75	74	74	60	69
女	38	29	42	61	51	63	74	57	56	52	58
合計	68	58	88	116	112	124	149	131	130	112	127
一個階段年齡	55~59歲	60~64歲	65~69歲	70~74歲	75~79歲	80~84歲	85~89歲	90~94歲	95~99歲	100歲以上	
男	77	65	34	38	20	21	6	3	0	0	
女	61	61	44	30	26	24	15	6	1	0	
合計	138	126	78	68	46	45	21	9	1	0	

1~100歲總人數	
男	898
女	849
總計	1747

資料日期：104年12月 範圍：居仁里

性別/年齡	0歲	1歲	2歲	3歲	4歲	5歲	6歲	7歲	8歲	9歲	10歲	11歲
男	9	6	6	10	9	2	15	8	11	4	11	7
女	5	5	4	7	5	2	5	1	6	10	9	12
合計	14	11	10	17	14	4	20	9	17	14	20	19
性別/年齡	12歲	13歲	14歲	15歲	16歲	17歲	18歲	19歲	20歲	21歲	22歲	23歲
男	9	9	10	6	5	3	6	11	14	9	15	9
女	7	6	6	12	7	7	8	9	6	8	9	8
合計	16	15	16	18	12	10	14	20	20	17	24	17
性別/年齡	24歲	25歲	26歲	27歲	28歲	29歲	30歲	31歲	32歲	33歲	34歲	35歲
男	14	7	7	14	11	9	14	11	14	14	13	10
女	12	8	18	5	8	7	14	15	8	10	16	13
合計	26	15	25	19	19	16	28	26	22	24	29	23
性別/年齡	36歲	37歲	38歲	39歲	40歲	41歲	42歲	43歲	44歲	45歲	46歲	47歲
男	8	16	10	15	5	15	8	5	7	14	11	8
女	14	13	8	12	12	9	5	12	12	6	8	10
合計	22	29	18	27	17	24	13	17	19	20	19	18
性別/年齡	48歲	49歲	50歲	51歲	52歲	53歲	54歲	55歲	56歲	57歲	58歲	59歲
男	11	10	11	10	12	10	14	12	18	11	15	13
女	5	9	10	8	9	9	13	10	10	14	6	12
合計	16	19	21	18	21	19	27	22	28	25	21	25
性別/年齡	60歲	61歲	62歲	63歲	64歲	65歲	66歲	67歲	68歲	69歲	70歲	71歲
男	8	10	14	12	13	9	15	6	9	10	8	6
女	7	12	8	12	14	12	11	11	10	9	5	4
合計	15	22	22	24	27	21	26	17	19	19	13	10

資料日期：104年12月 範圍：居仁里

性別/年齡	72歲	73歲	74歲	75歲	76歲	77歲	78歲	79歲	80歲	81歲	82歲	83歲
男	4	9	7	4	6	7	7	6	4	4	3	6
女	7	5	6	9	5	5	7	4	5	7	5	6
合計	11	14	13	13	11	12	14	10	9	11	8	12
性別/年齡	84歲	85歲	86歲	87歲	88歲	89歲	90歲	91歲	92歲	93歲	94歲	95歲
男	4	2	0	2	1	0	2	0	1	0	0	0
女	4	7	2	3	2	0	3	1	2	0	0	1
合計	8	9	2	5	3	0	5	1	3	0	0	1
性別/年齡	96歲	97歲	98歲	99歲	100歲以上							
男	0	0	0	0	0							
女	0	0	0	0	0							
合計	0	0	0	0	0							

一個階段年齡	0~4歲	5~9歲	10~14歲	15~19歲	20~24歲	25~29歲	30~34歲	35~39歲	40~44歲	45~49歲	50~54歲
男	40	40	46	31	61	48	66	59	40	54	57
女	26	24	40	43	43	46	63	60	50	38	49
合計	66	64	86	74	104	94	129	119	90	92	106
一個階段年齡	55~59歲	60~64歲	65~69歲	70~74歲	75~79歲	80~84歲	85~89歲	90~94歲	95~99歲	100歲以上	
男	69	57	49	34	30	21	5	3	0	0	
女	52	53	53	27	30	27	14	6	1	0	
合計	121	110	102	61	60	48	19	9	1	0	

1~100歲總人數	
男	810
女	745
總計	1555

資料日期：104年12月 範圍：東光里

性別/年齡	0歲	1歲	2歲	3歲	4歲	5歲	6歲	7歲	8歲	9歲	10歲	11歲
男	17	11	19	20	12	10	7	14	9	14	8	17
女	12	9	11	11	15	13	12	15	4	12	14	13
合計	29	20	30	31	27	23	19	29	13	26	22	30
性別/年齡	12歲	13歲	14歲	15歲	16歲	17歲	18歲	19歲	20歲	21歲	22歲	23歲
男	15	17	22	25	24	20	28	18	22	13	23	19
女	17	20	20	14	15	16	9	9	22	18	18	19
合計	32	37	42	39	39	36	37	27	44	31	41	38
性別/年齡	24歲	25歲	26歲	27歲	28歲	29歲	30歲	31歲	32歲	33歲	34歲	35歲
男	22	13	27	14	25	17	17	20	24	20	29	20
女	16	17	13	16	18	18	16	18	30	20	20	31
合計	38	30	40	30	43	35	33	38	54	40	49	51
性別/年齡	36歲	37歲	38歲	39歲	40歲	41歲	42歲	43歲	44歲	45歲	46歲	47歲
男	16	22	29	32	19	15	18	19	23	15	15	24
女	26	26	28	19	26	18	13	15	20	19	21	22
合計	42	48	57	51	45	33	31	34	43	34	36	46
性別/年齡	48歲	49歲	50歲	51歲	52歲	53歲	54歲	55歲	56歲	57歲	58歲	59歲
男	15	16	16	15	16	19	20	16	18	21	13	22
女	19	22	14	24	20	18	18	28	23	14	15	25
合計	34	38	30	39	36	37	38	44	41	35	28	47
性別/年齡	60歲	61歲	62歲	63歲	64歲	65歲	66歲	67歲	68歲	69歲	70歲	71歲
男	18	18	16	21	21	11	7	9	8	8	5	12
女	15	22	11	26	13	10	12	9	11	4	10	6
合計	33	40	27	47	34	21	19	18	19	12	15	18

資料日期：104年12月 範圍：東光里

性別/年齡	72歲	73歲	74歲	75歲	76歲	77歲	78歲	79歲	80歲	81歲	82歲	83歲
男	8	5	9	8	10	5	8	1	5	6	2	2
女	8	11	8	8	3	10	3	7	7	1	8	1
合計	16	16	17	16	13	15	11	8	12	7	10	3
性別/年齡	84歲	85歲	86歲	87歲	88歲	89歲	90歲	91歲	92歲	93歲	94歲	95歲
男	2	2	5	3	2	2	0	0	0	2	0	0
女	7	3	4	6	2	2	3	2	4	0	0	0
合計	9	5	9	9	4	4	3	2	4	2	0	0
性別/年齡	96歲	97歲	98歲	99歲	100歲以上							
男	0	0	0	0	0							
女	0	0	0	0	0							
合計	0	0	0	0	0							

一個階段年齡	0~4歲	5~9歲	10~14歲	15~19歲	20~24歲	25~29歲	30~34歲	35~39歲	40~44歲	45~49歲	50~54歲
男	79	54	79	115	99	96	110	119	94	85	86
女	58	56	84	63	93	82	104	130	92	103	94
合計	137	110	163	178	192	178	214	249	186	188	180
一個階段年齡	55~59歲	60~64歲	65~69歲	70~74歲	75~79歲	80~84歲	85~89歲	90~94歲	95~99歲	100歲以上	
男	90	94	43	39	32	17	14	2	0	0	
女	105	87	46	43	31	24	17	9	0	0	
合計	195	181	89	82	63	41	31	11	0	0	

1~100歲總人數	
男	1347
女	1321
總計	2668

資料日期：104年12月 範圍：文昌里

性別/年齡	0歲	1歲	2歲	3歲	4歲	5歲	6歲	7歲	8歲	9歲	10歲	11歲
男	18	21	22	25	16	14	10	15	13	17	17	17
女	19	20	21	14	7	6	7	15	15	15	15	19
合計	37	41	43	39	23	20	17	30	28	32	32	36
性別/年齡	12歲	13歲	14歲	15歲	16歲	17歲	18歲	19歲	20歲	21歲	22歲	23歲
男	27	26	20	20	29	34	27	32	23	24	24	30
女	18	18	25	28	20	30	23	25	16	42	27	26
合計	45	44	45	48	49	64	50	57	39	66	51	56
性別/年齡	24歲	25歲	26歲	27歲	28歲	29歲	30歲	31歲	32歲	33歲	34歲	35歲
男	31	27	21	37	25	25	32	24	30	34	41	28
女	30	31	20	20	26	39	39	32	41	34	20	35
合計	61	58	41	57	51	64	71	56	71	68	61	63
性別/年齡	36歲	37歲	38歲	39歲	40歲	41歲	42歲	43歲	44歲	45歲	46歲	47歲
男	27	35	36	28	34	28	31	23	24	18	21	26
女	29	26	32	32	36	27	25	36	19	36	26	22
合計	56	61	68	60	70	55	56	59	43	54	47	48
性別/年齡	48歲	49歲	50歲	51歲	52歲	53歲	54歲	55歲	56歲	57歲	58歲	59歲
男	27	26	27	32	30	22	32	31	12	27	16	28
女	17	19	24	30	21	34	31	31	27	22	33	23
合計	44	45	51	62	51	56	63	62	39	49	49	51
性別/年齡	60歲	61歲	62歲	63歲	64歲	65歲	66歲	67歲	68歲	69歲	70歲	71歲
男	19	24	23	23	21	17	12	15	11	11	9	10
女	19	31	26	27	22	19	16	9	12	7	9	8
合計	38	55	49	50	43	36	28	24	23	18	18	18

資料日期：104年12月 範圍：文昌里

性別/年齡	72歲	73歲	74歲	75歲	76歲	77歲	78歲	79歲	80歲	81歲	82歲	83歲
男	9	3	9	3	8	8	5	0	2	5	7	5
女	13	10	7	8	7	8	11	6	8	7	5	3
合計	22	13	16	11	15	16	16	6	10	12	12	8
性別/年齡	84歲	85歲	86歲	87歲	88歲	89歲	90歲	91歲	92歲	93歲	94歲	95歲
男	5	4	2	3	2	0	0	0	1	0	0	0
女	4	2	2	1	2	1	4	2	1	1	0	0
合計	9	6	4	4	4	1	4	2	2	1	0	0
性別/年齡	96歲	97歲	98歲	99歲	100歲以上							
男	0	2	0	0	0							
女	1	0	0	0	0							
合計	1	2	0	0	0							

一個階段年齡	0~4歲	5~9歲	10~14歲	15~19歲	20~24歲	25~29歲	30~34歲	35~39歲	40~44歲	45~49歲	50~54歲
男	102	69	107	142	132	135	161	154	140	118	143
女	81	58	95	126	141	136	166	154	143	120	140
合計	183	127	202	268	273	271	327	308	283	238	283
一個階段年齡	55~59歲	60~64歲	65~69歲	70~74歲	75~79歲	80~84歲	85~89歲	90~94歲	95~99歲	100歲以上	
男	114	110	66	40	24	24	11	1	2	0	
女	136	125	63	47	40	27	8	8	1	0	
合計	250	235	129	87	64	51	19	9	3	0	

1~100歲總人數	
男	1795
女	1815
總計	3610

資料日期：104年12月 範圍：中和里

性別/年齡	0歲	1歲	2歲	3歲	4歲	5歲	6歲	7歲	8歲	9歲	10歲	11歲
男	7	7	3	3	7	8	3	6	7	2	9	7
女	7	2	6	4	5	7	6	9	4	7	9	7
合計	14	9	9	7	12	15	9	15	11	9	18	14
性別/年齡	12歲	13歲	14歲	15歲	16歲	17歲	18歲	19歲	20歲	21歲	22歲	23歲
男	15	13	7	13	8	11	12	13	14	17	12	6
女	7	6	10	14	13	15	9	13	11	14	11	14
合計	22	19	17	27	21	26	21	26	25	31	23	20
性別/年齡	24歲	25歲	26歲	27歲	28歲	29歲	30歲	31歲	32歲	33歲	34歲	35歲
男	10	14	6	11	7	13	9	12	13	9	11	3
女	10	8	11	11	9	10	5	11	12	11	10	14
合計	20	22	17	22	16	23	14	23	25	20	21	17
性別/年齡	36歲	37歲	38歲	39歲	40歲	41歲	42歲	43歲	44歲	45歲	46歲	47歲
男	7	10	14	12	13	10	17	9	19	19	17	15
女	10	8	12	8	19	5	10	12	14	18	13	11
合計	17	18	26	20	32	15	27	21	33	37	30	26
性別/年齡	48歲	49歲	50歲	51歲	52歲	53歲	54歲	55歲	56歲	57歲	58歲	59歲
男	10	18	10	7	12	11	10	12	13	11	8	9
女	6	14	12	7	11	19	15	10	11	8	5	8
合計	16	32	22	14	23	30	25	22	24	19	13	17
性別/年齡	60歲	61歲	62歲	63歲	64歲	65歲	66歲	67歲	68歲	69歲	70歲	71歲
男	8	11	8	5	7	7	3	5	3	5	10	2
女	9	3	9	13	7	3	8	12	1	5	2	3
合計	17	14	17	18	14	10	11	17	4	10	12	5

資料日期：104年12月 範圍：中和里

性別/年齡	72歲	73歲	74歲	75歲	76歲	77歲	78歲	79歲	80歲	81歲	82歲	83歲
男	3	7	9	3	3	6	4	1	5	1	2	3
女	7	6	7	4	6	3	6	5	3	2	6	4
合計	10	13	16	7	9	9	10	6	8	3	8	7
性別/年齡	84歲	85歲	86歲	87歲	88歲	89歲	90歲	91歲	92歲	93歲	94歲	95歲
男	3	3	2	3	1	3	1	0	0	0	0	0
女	1	0	2	0	2	3	2	0	1	0	0	0
合計	4	3	4	3	3	6	3	0	1	0	0	0
性別/年齡	96歲	97歲	98歲	99歲	100歲以上							
男	0	0	0	0	0							
女	0	0	0	0	0							
合計	0	0	0	0	0							

一個階段年齡	0~4歲	5~9歲	10~14歲	15~19歲	20~24歲	25~29歲	30~34歲	35~39歲	40~44歲	45~49歲	50~54歲
男	27	26	51	57	59	51	54	46	68	79	50
女	24	33	39	64	60	49	49	52	60	62	64
合計	51	59	90	121	119	100	103	98	128	141	114
一個階段年齡	55~59歲	60~64歲	65~69歲	70~74歲	75~79歲	80~84歲	85~89歲	90~94歲	95~99歲	100歲以上	
男	53	39	23	31	17	14	12	1	0	0	
女	42	41	29	25	24	16	7	3	0	0	
合計	95	80	52	56	41	30	19	4	0	0	

1~100歲總人數	
男	758
女	743
總計	1501

資料日期：104年12月 範圍：西德里

性別/年齡	0歲	1歲	2歲	3歲	4歲	5歲	6歲	7歲	8歲	9歲	10歲	11歲
男	26	30	27	22	21	17	30	32	24	27	39	35
女	34	26	17	30	25	16	28	32	20	22	25	25
合計	60	56	44	52	46	33	58	64	44	49	64	60
性別/年齡	12歲	13歲	14歲	15歲	16歲	17歲	18歲	19歲	20歲	21歲	22歲	23歲
男	41	39	35	48	38	31	52	32	38	37	51	54
女	36	41	37	38	29	39	41	35	34	37	40	44
合計	77	80	72	86	67	70	93	67	72	74	91	98
性別/年齡	24歲	25歲	26歲	27歲	28歲	29歲	30歲	31歲	32歲	33歲	34歲	35歲
男	59	53	44	55	36	45	47	68	49	46	49	55
女	47	50	46	52	45	43	47	50	56	58	49	48
合計	106	103	90	107	81	88	94	118	105	104	98	103
性別/年齡	36歲	37歲	38歲	39歲	40歲	41歲	42歲	43歲	44歲	45歲	46歲	47歲
男	39	37	41	52	39	38	29	34	31	38	32	32
女	39	31	36	45	35	35	38	31	33	24	37	52
合計	78	68	77	97	74	73	67	65	64	62	69	84
性別/年齡	48歲	49歲	50歲	51歲	52歲	53歲	54歲	55歲	56歲	57歲	58歲	59歲
男	29	45	41	43	30	49	43	53	39	40	38	32
女	36	42	37	45	41	49	56	37	37	52	51	39
合計	65	87	78	88	71	98	99	90	76	92	89	71
性別/年齡	60歲	61歲	62歲	63歲	64歲	65歲	66歲	67歲	68歲	69歲	70歲	71歲
男	42	31	30	30	32	25	36	19	19	20	10	14
女	27	54	42	30	27	36	23	26	14	17	14	15
合計	69	85	72	60	59	61	59	45	33	37	24	29

資料日期：104年12月 範圍：西德里

性別/年齡	72歲	73歲	74歲	75歲	76歲	77歲	78歲	79歲	80歲	81歲	82歲	83歲
男	15	15	13	9	10	12	13	13	10	9	5	6
女	13	18	19	15	15	16	17	16	13	12	9	7
合計	28	33	32	24	25	28	30	29	23	21	14	13
性別/年齡	84歲	85歲	86歲	87歲	88歲	89歲	90歲	91歲	92歲	93歲	94歲	95歲
男	5	2	1	3	1	1	2	0	1	0	3	1
女	6	5	6	6	7	3	5	0	2	0	1	0
合計	11	7	7	9	8	4	7	0	3	0	4	1
性別/年齡	96歲	97歲	98歲	99歲	100歲以上							
男	1	0	0	0	0							
女	1	0	2	1	0							
合計	2	0	2	1	0							

一個階段年齡	0~4歲	5~9歲	10~14歲	15~19歲	20~24歲	25~29歲	30~34歲	35~39歲	40~44歲	45~49歲	50~54歲
男	126	130	189	201	239	233	259	224	171	176	206
女	132	118	164	182	202	236	260	199	172	191	228
合計	258	248	353	383	441	469	519	423	343	367	434
一個階段年齡	55~59歲	60~64歲	65~69歲	70~74歲	75~79歲	80~84歲	85~89歲	90~94歲	95~99歲	100歲以上	
男	202	165	119	67	57	35	8	6	2	0	
女	216	180	116	79	79	47	27	8	4	0	
合計	418	345	235	146	136	82	35	14	6	0	

1~100歲總人數	
男	2815
女	2840
總計	5655

資料日期：104年12月 範圍：西安里

性別/年齡	0歲	1歲	2歲	3歲	4歲	5歲	6歲	7歲	8歲	9歲	10歲	11歲
男	13	11	4	6	7	5	16	5	4	11	10	17
女	18	9	7	7	7	6	7	8	7	13	8	13
合計	31	20	11	13	14	11	23	13	11	24	18	30
性別/年齡	12歲	13歲	14歲	15歲	16歲	17歲	18歲	19歲	20歲	21歲	22歲	23歲
男	18	11	12	17	15	12	12	13	9	18	13	9
女	9	14	13	10	14	10	11	11	13	5	17	15
合計	27	25	25	27	29	22	23	24	22	23	30	24
性別/年齡	24歲	25歲	26歲	27歲	28歲	29歲	30歲	31歲	32歲	33歲	34歲	35歲
男	13	19	19	19	13	10	15	14	16	19	18	14
女	9	17	8	16	12	6	10	17	17	20	17	19
合計	22	36	27	35	25	16	25	31	33	39	35	33
性別/年齡	36歲	37歲	38歲	39歲	40歲	41歲	42歲	43歲	44歲	45歲	46歲	47歲
男	22	14	16	20	18	15	12	14	15	13	12	11
女	17	14	15	17	9	15	10	12	13	12	13	12
合計	39	28	31	37	27	30	22	26	28	25	25	23
性別/年齡	48歲	49歲	50歲	51歲	52歲	53歲	54歲	55歲	56歲	57歲	58歲	59歲
男	12	18	12	14	8	12	16	9	8	14	14	8
女	9	9	15	21	19	14	11	12	18	9	6	12
合計	21	27	27	35	27	26	27	21	26	23	20	20
性別/年齡	60歲	61歲	62歲	63歲	64歲	65歲	66歲	67歲	68歲	69歲	70歲	71歲
男	14	13	16	9	16	16	9	8	19	4	9	9
女	12	13	6	16	15	10	12	20	13	11	6	7
合計	26	26	22	25	31	26	21	28	32	15	15	16

資料日期：104年12月 範圍：西安里

性別/年齡	72歲	73歲	74歲	75歲	76歲	77歲	78歲	79歲	80歲	81歲	82歲	83歲
男	6	9	3	8	5	3	5	6	3	5	2	6
女	3	8	10	10	7	7	9	5	6	11	5	7
合計	9	17	13	18	12	10	14	11	9	16	7	13
性別/年齡	84歲	85歲	86歲	87歲	88歲	89歲	90歲	91歲	92歲	93歲	94歲	95歲
男	7	3	2	2	1	0	3	0	0	0	0	0
女	6	2	4	5	4	3	3	2	2	0	1	0
合計	13	5	6	7	5	3	6	2	2	0	1	0
性別/年齡	96歲	97歲	98歲	99歲	100歲以上							
男	1	0	0	0	0							
女	0	0	1	0	0							
合計	1	0	1	0	0							

一個階段年齡	0~4歲	5~9歲	10~14歲	15~19歲	20~24歲	25~29歲	30~34歲	35~39歲	40~44歲	45~49歲	50~54歲
男	41	41	68	69	62	80	82	86	74	66	62
女	48	41	57	56	59	59	81	82	59	55	80
合計	89	82	125	125	121	139	163	168	133	121	142
一個階段年齡	55~59歲	60~64歲	65~69歲	70~74歲	75~79歲	80~84歲	85~89歲	90~94歲	95~99歲	100歲以上	
男	53	68	56	36	27	23	8	3	1	0	
女	57	62	66	34	38	35	18	8	1	0	
合計	110	130	122	70	65	58	26	11	2	0	

1~100歲總人數	
男	1006
女	996
總計	2002

資料日期：104年12月 範圍：中寮里

性別/年齡	0歲	1歲	2歲	3歲	4歲	5歲	6歲	7歲	8歲	9歲	10歲	11歲
男	17	13	8	11	9	7	12	14	20	14	14	11
女	15	10	16	14	9	7	8	8	15	19	19	18
合計	32	23	24	25	18	14	20	22	35	33	33	29
性別/年齡	12歲	13歲	14歲	15歲	16歲	17歲	18歲	19歲	20歲	21歲	22歲	23歲
男	20	17	28	32	24	22	31	22	22	15	21	27
女	13	24	19	23	18	16	22	22	26	16	19	17
合計	33	41	47	55	42	38	53	44	48	31	40	44
性別/年齡	24歲	25歲	26歲	27歲	28歲	29歲	30歲	31歲	32歲	33歲	34歲	35歲
男	20	19	23	20	20	17	16	28	36	30	36	32
女	15	25	19	16	13	24	26	23	23	26	25	21
合計	35	44	42	36	33	41	42	51	59	56	61	53
性別/年齡	36歲	37歲	38歲	39歲	40歲	41歲	42歲	43歲	44歲	45歲	46歲	47歲
男	24	30	30	25	21	28	22	22	27	26	30	24
女	28	22	23	24	30	20	21	28	16	25	24	17
合計	52	52	53	49	51	48	43	50	43	51	54	41
性別/年齡	48歲	49歲	50歲	51歲	52歲	53歲	54歲	55歲	56歲	57歲	58歲	59歲
男	32	24	20	27	25	24	22	15	32	25	20	15
女	18	25	20	30	15	18	20	22	26	17	25	19
合計	50	49	40	57	40	42	42	37	58	42	45	34
性別/年齡	60歲	61歲	62歲	63歲	64歲	65歲	66歲	67歲	68歲	69歲	70歲	71歲
男	27	19	18	13	24	13	8	15	14	9	9	6
女	20	32	16	16	9	17	9	9	7	12	14	10
合計	47	51	34	29	33	30	17	24	21	21	23	16

資料日期：104年12月 範圍：中寮里

性別/年齡	72歲	73歲	74歲	75歲	76歲	77歲	78歲	79歲	80歲	81歲	82歲	83歲
男	23	7	10	11	9	11	10	8	8	7	3	4
女	12	9	10	17	9	7	12	10	13	9	7	8
合計	35	16	20	28	18	18	22	18	21	16	10	12
性別/年齡	84歲	85歲	86歲	87歲	88歲	89歲	90歲	91歲	92歲	93歲	94歲	95歲
男	4	3	3	2	2	3	1	0	0	0	0	0
女	4	4	6	5	4	2	2	2	1	3	0	1
合計	8	7	9	7	6	5	3	2	1	3	0	1
性別/年齡	96歲	97歲	98歲	99歲	100歲以上							
男	0	0	0	0	0							
女	0	0	0	0	0							
合計	0	0	0	0	0							

一個階段年齡	0~4歲	5~9歲	10~14歲	15~19歲	20~24歲	25~29歲	30~34歲	35~39歲	40~44歲	45~49歲	50~54歲
男	58	67	90	131	105	99	146	141	120	136	118
女	64	57	93	101	93	97	123	118	115	109	103
合計	122	124	183	232	198	196	269	259	235	245	221
一個階段年齡	55~59歲	60~64歲	65~69歲	70~74歲	75~79歲	80~84歲	85~89歲	90~94歲	95~99歲	100歲以上	
男	107	101	59	55	49	26	13	1	0	0	
女	109	93	54	55	55	41	21	8	1	0	
合計	216	194	113	110	104	67	34	9	1	0	

1~100歲總人數	
男	1622
女	1510
總計	3132

資料日期：104年12月 範圍：大道里

性別/年齡	0歲	1歲	2歲	3歲	4歲	5歲	6歲	7歲	8歲	9歲	10歲	11歲
男	6	14	8	7	11	8	14	12	17	15	6	12
女	9	9	9	10	10	6	9	12	11	17	10	10
合計	15	23	17	17	21	14	23	24	28	32	16	22
性別/年齡	12歲	13歲	14歲	15歲	16歲	17歲	18歲	19歲	20歲	21歲	22歲	23歲
男	10	5	19	19	13	13	16	27	10	18	12	14
女	13	16	12	8	14	11	15	19	15	9	20	6
合計	23	21	31	27	27	24	31	46	25	27	32	20
性別/年齡	24歲	25歲	26歲	27歲	28歲	29歲	30歲	31歲	32歲	33歲	34歲	35歲
男	18	22	19	9	16	14	14	16	17	13	19	23
女	20	18	18	18	14	11	14	17	17	21	19	24
合計	38	40	37	27	30	25	28	33	34	34	38	47
性別/年齡	36歲	37歲	38歲	39歲	40歲	41歲	42歲	43歲	44歲	45歲	46歲	47歲
男	20	18	20	21	14	17	14	14	14	18	22	17
女	14	23	16	24	13	13	19	7	17	9	16	18
合計	34	41	36	45	27	30	33	21	31	27	38	35
性別/年齡	48歲	49歲	50歲	51歲	52歲	53歲	54歲	55歲	56歲	57歲	58歲	59歲
男	19	13	15	13	16	18	22	23	8	16	16	20
女	16	9	14	20	8	17	18	16	17	11	13	10
合計	35	22	29	33	24	35	40	39	25	27	29	30
性別/年齡	60歲	61歲	62歲	63歲	64歲	65歲	66歲	67歲	68歲	69歲	70歲	71歲
男	13	7	24	10	16	3	9	9	3	3	3	8
女	9	16	8	15	8	6	13	11	8	4	9	8
合計	22	23	32	25	24	9	22	20	11	7	12	16

資料日期：104年12月 範圍：大道里

性別/年齡	72歲	73歲	74歲	75歲	76歲	77歲	78歲	79歲	80歲	81歲	82歲	83歲
男	10	7	19	12	9	11	13	10	5	1	9	7
女	13	14	9	9	11	7	10	6	4	5	10	7
合計	23	21	28	21	20	18	23	16	9	6	19	14
性別/年齡	84歲	85歲	86歲	87歲	88歲	89歲	90歲	91歲	92歲	93歲	94歲	95歲
男	5	4	0	1	4	1	2	0	0	0	0	0
女	2	7	4	1	8	2	1	0	0	1	1	2
合計	7	11	4	2	12	3	3	0	0	1	1	2
性別/年齡	96歲	97歲	98歲	99歲	100歲以上							
男	0	0	0	0	0							
女	0	1	0	1	0							
合計	0	1	0	1	0							

一個階段年齡	0~4歲	5~9歲	10~14歲	15~19歲	20~24歲	25~29歲	30~34歲	35~39歲	40~44歲	45~49歲	50~54歲
男	46	66	52	88	72	80	79	102	73	89	84
女	47	55	61	67	70	79	88	101	69	68	77
合計	93	121	113	155	142	159	167	203	142	157	161
一個階段年齡	55~59歲	60~64歲	65~69歲	70~74歲	75~79歲	80~84歲	85~89歲	90~94歲	95~99歲	100歲以上	
男	83	70	27	47	55	27	10	2	0	0	
女	67	56	42	53	43	28	22	3	4	0	
合計	150	126	69	100	98	55	32	5	4	0	

1~100歲總人數	
男	1152
女	1100
總計	2252

資料日期：104年12月 範圍：新生里

性別/年齡	0歲	1歲	2歲	3歲	4歲	5歲	6歲	7歲	8歲	9歲	10歲	11歲
男	12	9	5	9	11	6	2	5	11	5	13	14
女	12	9	12	17	8	8	8	5	4	12	8	14
合計	24	18	17	26	19	14	10	10	15	17	21	28
性別/年齡	12歲	13歲	14歲	15歲	16歲	17歲	18歲	19歲	20歲	21歲	22歲	23歲
男	11	8	16	17	16	14	22	22	19	20	16	12
女	11	10	15	19	15	16	10	21	11	10	18	23
合計	22	18	31	36	31	30	32	43	30	30	34	35
性別/年齡	24歲	25歲	26歲	27歲	28歲	29歲	30歲	31歲	32歲	33歲	34歲	35歲
男	13	29	23	19	15	19	15	30	22	29	17	26
女	25	23	15	19	11	19	18	22	19	14	24	18
合計	38	52	38	38	26	38	33	52	41	43	41	44
性別/年齡	36歲	37歲	38歲	39歲	40歲	41歲	42歲	43歲	44歲	45歲	46歲	47歲
男	26	20	13	14	16	14	19	16	14	15	17	18
女	17	20	17	17	12	13	24	17	17	15	14	9
合計	43	40	30	31	28	27	43	33	31	30	31	27
性別/年齡	48歲	49歲	50歲	51歲	52歲	53歲	54歲	55歲	56歲	57歲	58歲	59歲
男	14	27	23	17	19	21	28	19	15	11	13	10
女	17	14	16	17	20	13	13	16	18	17	16	17
合計	31	41	39	34	39	34	41	35	33	28	29	27
性別/年齡	60歲	61歲	62歲	63歲	64歲	65歲	66歲	67歲	68歲	69歲	70歲	71歲
男	25	17	15	14	13	13	11	11	10	10	9	8
女	16	20	8	19	21	9	6	13	3	6	9	2
合計	41	37	23	33	34	22	17	24	13	16	18	10

資料日期：104年12月 範圍：新生里

性別/年齡	72歲	73歲	74歲	75歲	76歲	77歲	78歲	79歲	80歲	81歲	82歲	83歲
男	4	7	9	4	9	3	6	4	7	1	5	3
女	9	10	6	12	6	7	9	10	10	4	7	3
合計	13	17	15	16	15	10	15	14	17	5	12	6
性別/年齡	84歲	85歲	86歲	87歲	88歲	89歲	90歲	91歲	92歲	93歲	94歲	95歲
男	6	4	2	2	2	0	0	1	0	0	0	0
女	3	3	1	3	1	4	4	4	1	1	0	0
合計	9	7	3	5	3	4	4	5	1	1	0	0
性別/年齡	96歲	97歲	98歲	99歲	100歲以上							
男	0	0	0	0	0							
女	0	0	0	0	0							
合計	0	0	0	0	0							

一個階段年齡	0~4歲	5~9歲	10~14歲	15~19歲	20~24歲	25~29歲	30~34歲	35~39歲	40~44歲	45~49歲	50~54歲
男	46	29	62	91	80	105	113	99	79	91	108
女	58	37	58	81	87	87	97	89	83	69	79
合計	104	66	120	172	167	192	210	188	162	160	187
一個階段年齡	55~59歲	60~64歲	65~69歲	70~74歲	75~79歲	80~84歲	85~89歲	90~94歲	95~99歲	100歲以上	
男	68	84	55	37	26	22	10	1	0	0	
女	84	84	37	36	44	27	12	10	0	0	
合計	152	168	92	73	70	49	22	11	0	0	

1~100歲總人數	
男	1206
女	1159
總計	2365

資料日期：104年12月 範圍：大新里

性別/年齡	0歲	1歲	2歲	3歲	4歲	5歲	6歲	7歲	8歲	9歲	10歲	11歲
男	14	12	5	5	6	6	7	6	11	9	6	11
女	5	11	5	7	11	5	5	8	3	12	1	3
合計	19	23	10	12	17	11	12	14	14	21	7	14
性別/年齡	12歲	13歲	14歲	15歲	16歲	17歲	18歲	19歲	20歲	21歲	22歲	23歲
男	10	11	13	15	15	14	14	23	18	19	17	23
女	11	8	12	9	14	16	19	10	14	22	14	18
合計	21	19	25	24	29	30	33	33	32	41	31	41
性別/年齡	24歲	25歲	26歲	27歲	28歲	29歲	30歲	31歲	32歲	33歲	34歲	35歲
男	18	18	19	18	15	19	17	15	17	13	24	21
女	19	16	10	10	11	20	20	17	19	20	18	20
合計	37	34	29	28	26	39	37	32	36	33	42	41
性別/年齡	36歲	37歲	38歲	39歲	40歲	41歲	42歲	43歲	44歲	45歲	46歲	47歲
男	13	16	10	18	19	11	12	23	16	15	14	16
女	27	11	10	15	17	15	7	18	18	11	16	19
合計	40	27	20	33	36	26	19	41	34	26	30	35
性別/年齡	48歲	49歲	50歲	51歲	52歲	53歲	54歲	55歲	56歲	57歲	58歲	59歲
男	18	19	20	21	15	15	18	18	9	19	13	13
女	13	20	23	27	16	12	14	8	12	17	10	15
合計	31	39	43	48	31	27	32	26	21	36	23	28
性別/年齡	60歲	61歲	62歲	63歲	64歲	65歲	66歲	67歲	68歲	69歲	70歲	71歲
男	8	13	14	7	14	11	10	10	4	8	5	8
女	13	16	6	18	17	14	13	10	7	7	4	3
合計	21	29	20	25	31	25	23	20	11	15	9	11

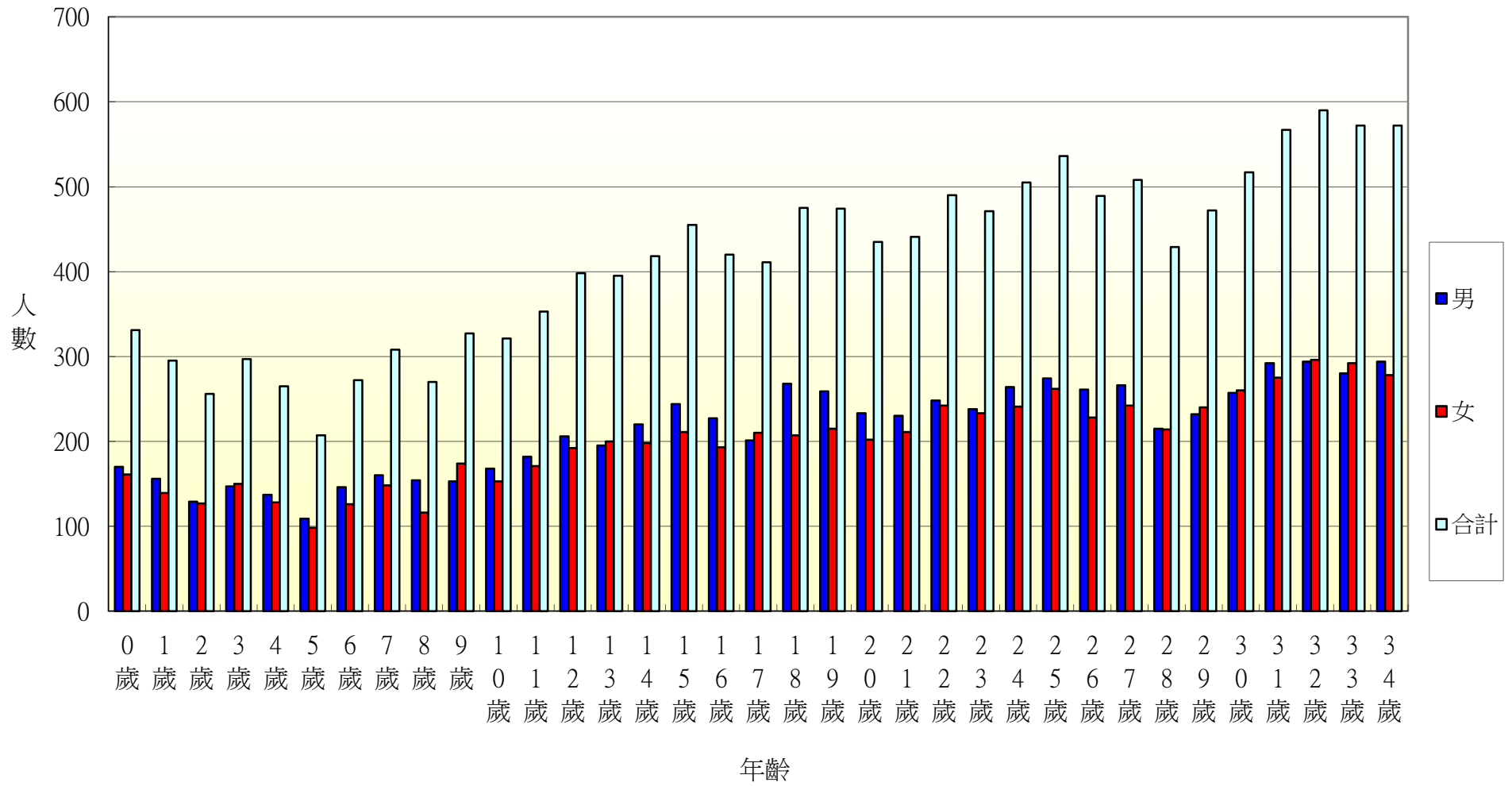
資料日期：104年12月 範圍：大新里

性別/年齡	72歲	73歲	74歲	75歲	76歲	77歲	78歲	79歲	80歲	81歲	82歲	83歲
男	3	7	3	2	7	10	1	2	5	5	1	1
女	5	2	9	6	5	5	8	5	9	6	5	3
合計	8	9	12	8	12	15	9	7	14	11	6	4
性別/年齡	84歲	85歲	86歲	87歲	88歲	89歲	90歲	91歲	92歲	93歲	94歲	95歲
男	1	3	1	1	0	0	1	1	1	0	2	0
女	4	1	3	2	1	2	2	0	1	1	0	0
合計	5	4	4	3	1	2	3	1	2	1	2	0
性別/年齡	96歲	97歲	98歲	99歲	100歲以上							
男	0	0	0	0	0							
女	1	1	0	0	0							
合計	1	1	0	0	0							

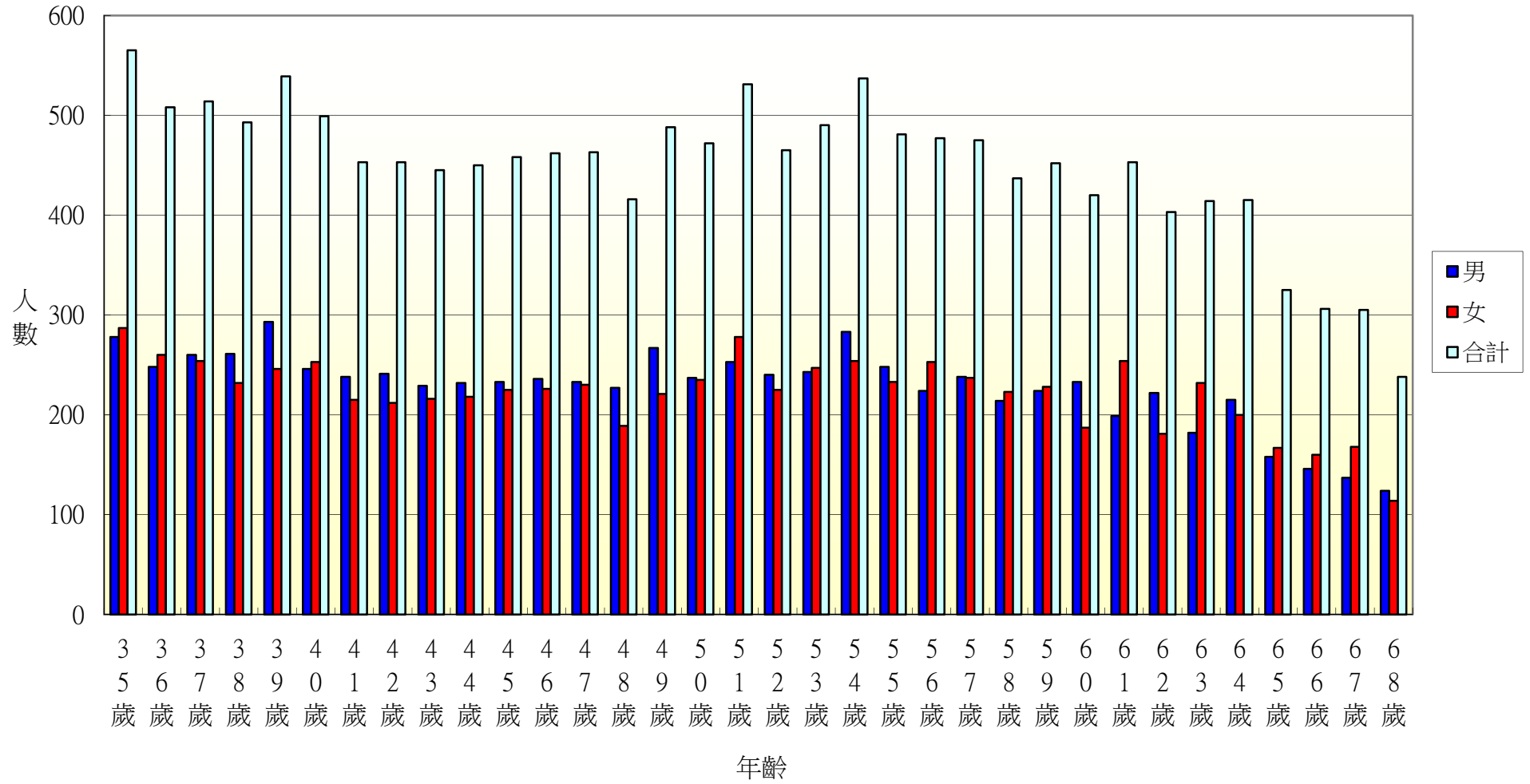
一個階段年齡	0~4歲	5~9歲	10~14歲	15~19歲	20~24歲	25~29歲	30~34歲	35~39歲	40~44歲	45~49歲	50~54歲
男	42	39	51	81	95	89	86	78	81	82	89
女	39	33	35	68	87	67	94	83	75	79	92
合計	81	72	86	149	182	156	180	161	156	161	181
一個階段年齡	55~59歲	60~64歲	65~69歲	70~74歲	75~79歲	80~84歲	85~89歲	90~94歲	95~99歲	100歲以上	
男	72	56	43	26	22	13	5	5	0	0	
女	62	70	51	23	29	27	9	4	2	0	
合計	134	126	94	49	51	40	14	9	2	0	

1~100歲總人數	
男	1055
女	1029
總計	2084

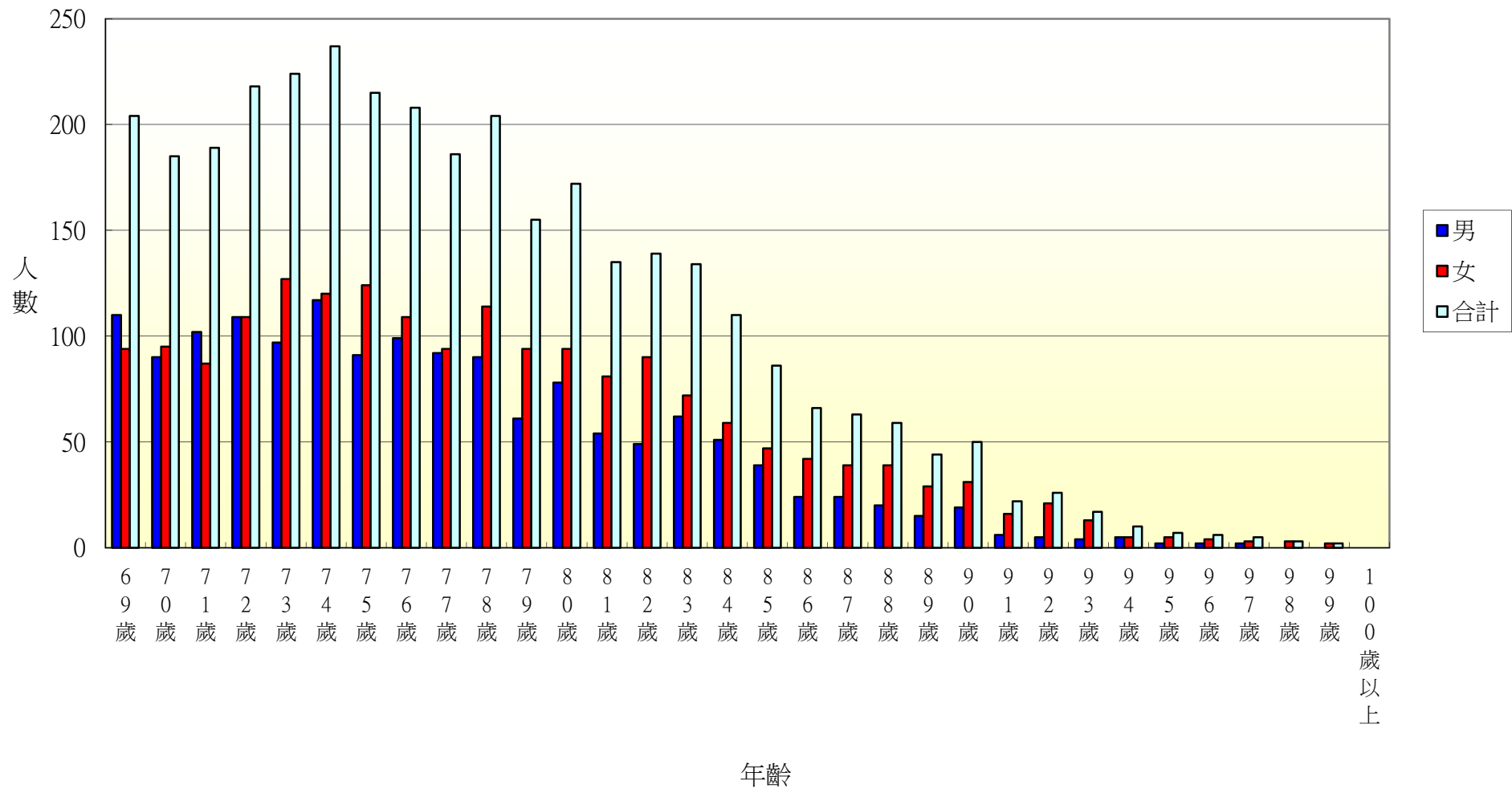
104年北斗鎮各年齡層人口統計圖(0~34歲)



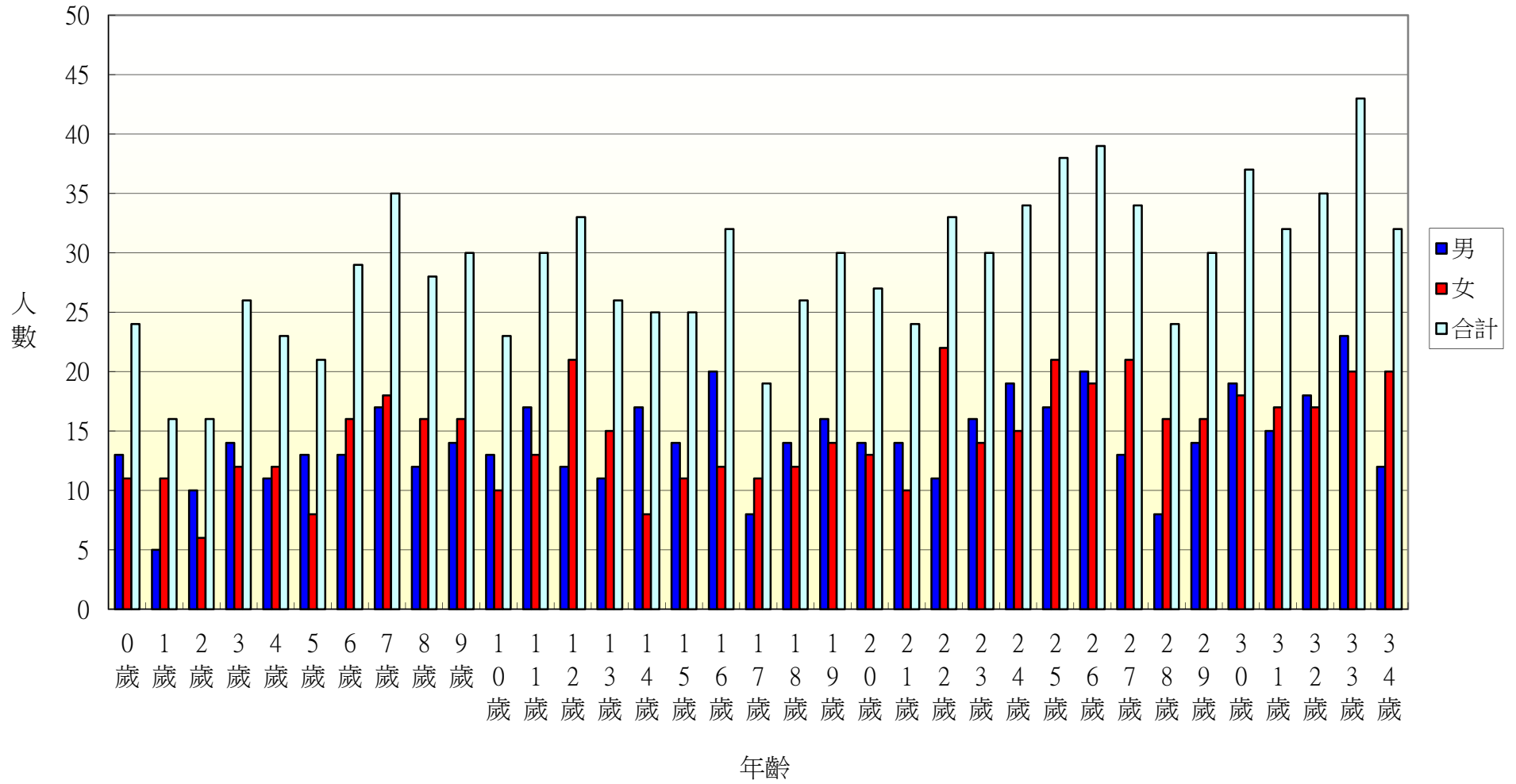
104年北斗鎮各年齡層人口統計圖(35~68歲)



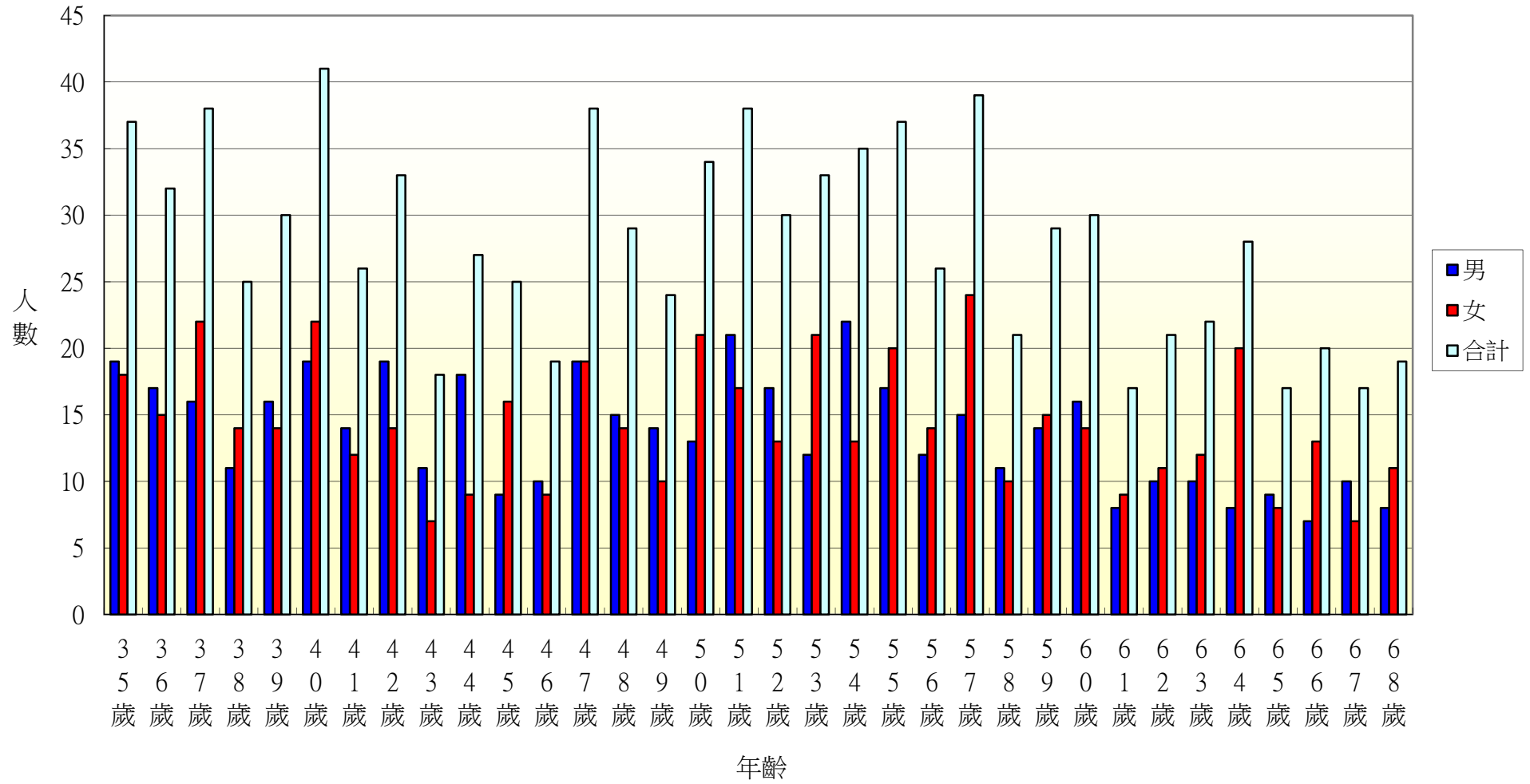
104年北斗鎮各年齡層人口統計圖(69~100歲)



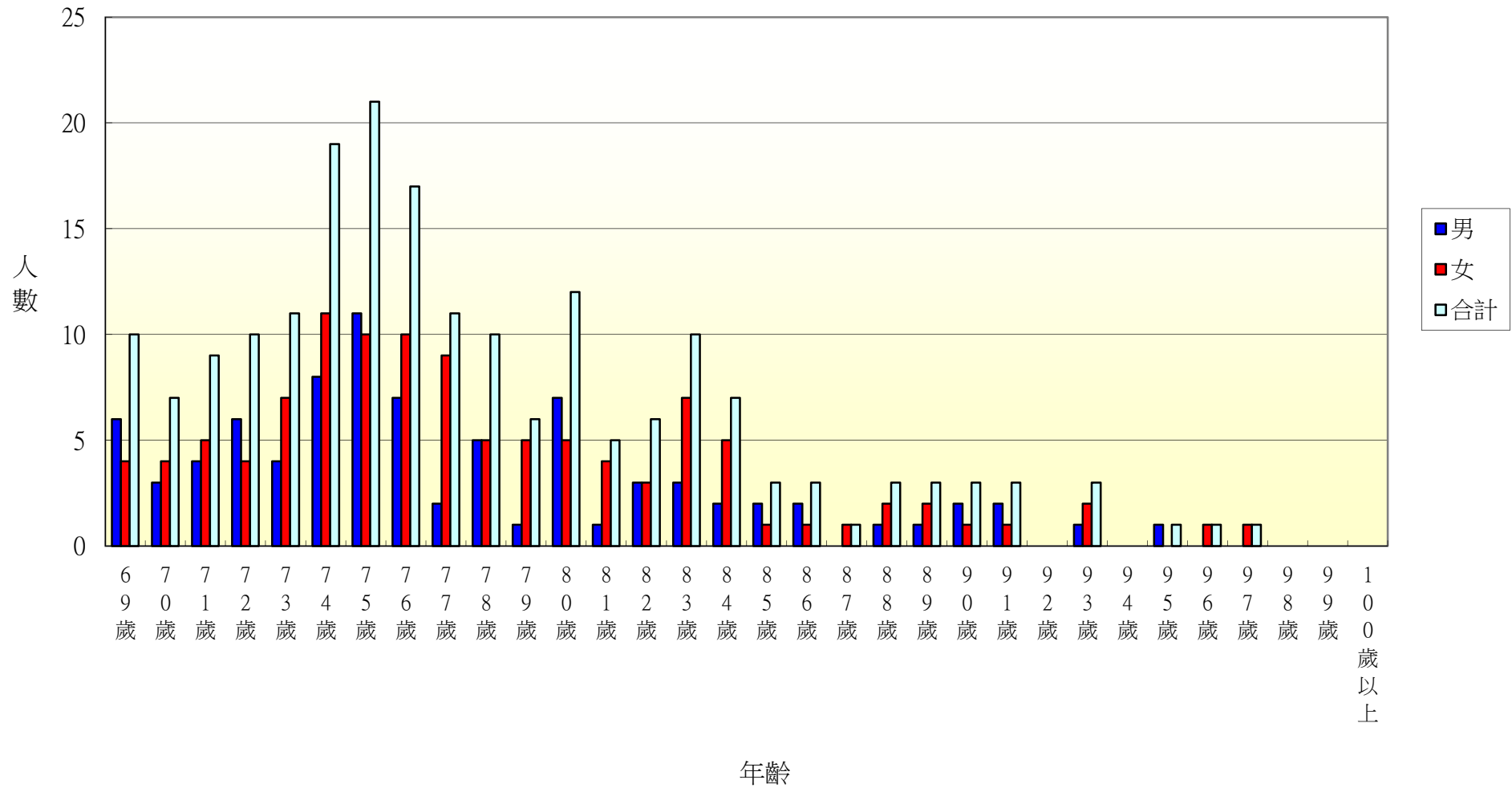
104年北斗鎮光復里各年齡層人口統計圖(0~34歲)



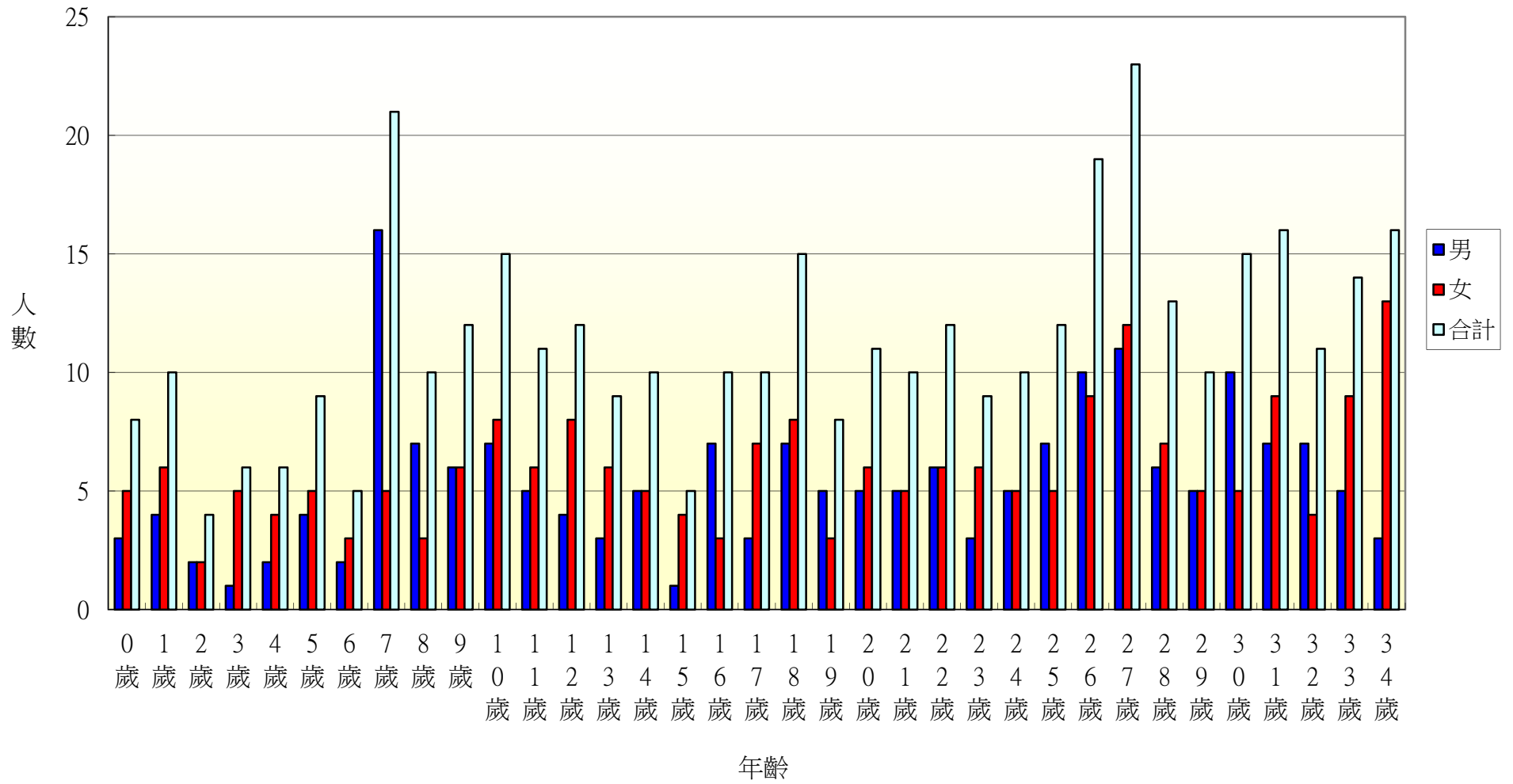
104年北斗鎮光復里各年齡層人口統計圖(35~68歲)



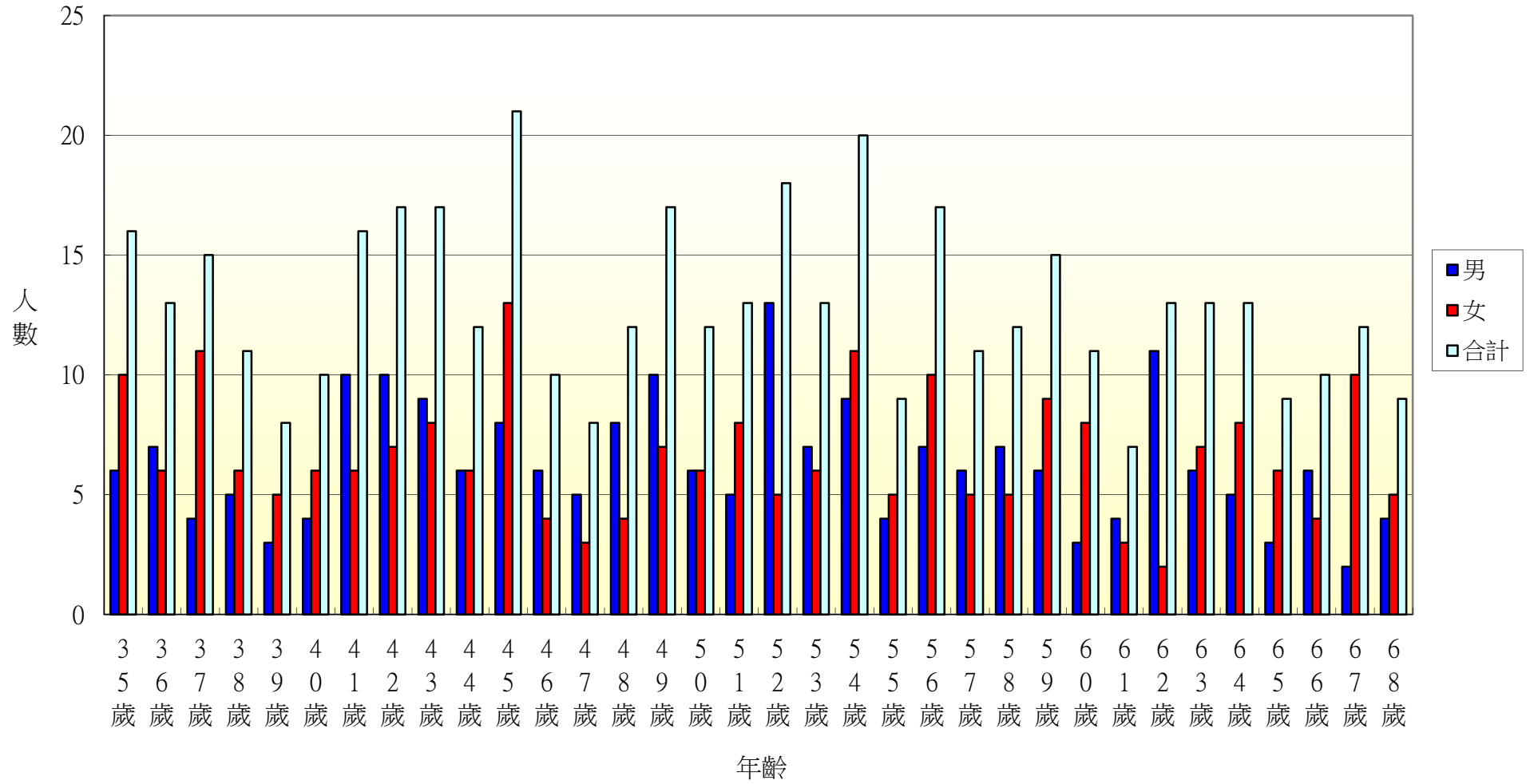
104年北斗鎮光復里各年齡層人口統計圖(69~100歲)



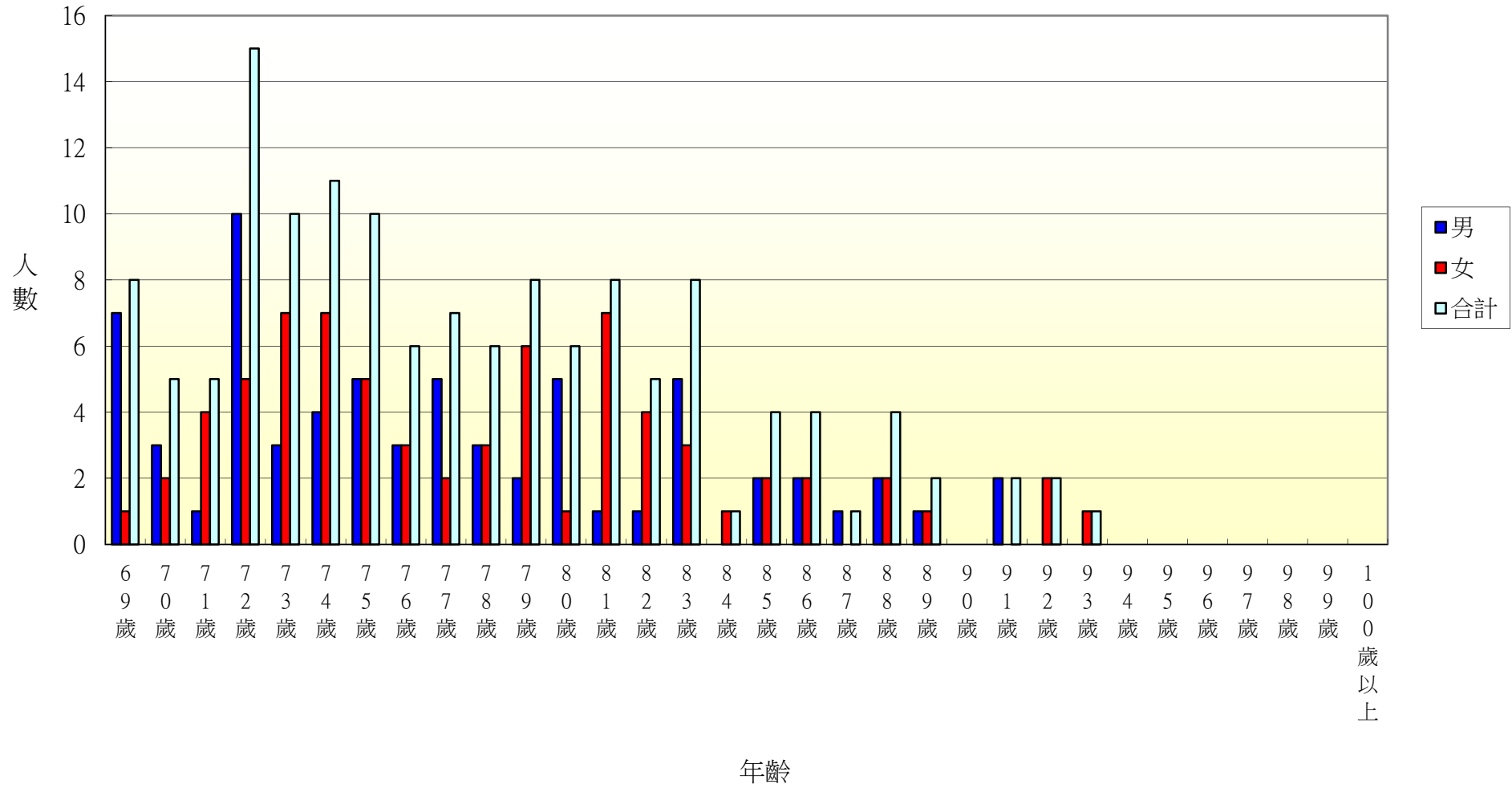
104年北斗鎮新政里各年齡層人口統計圖(0~34歲)



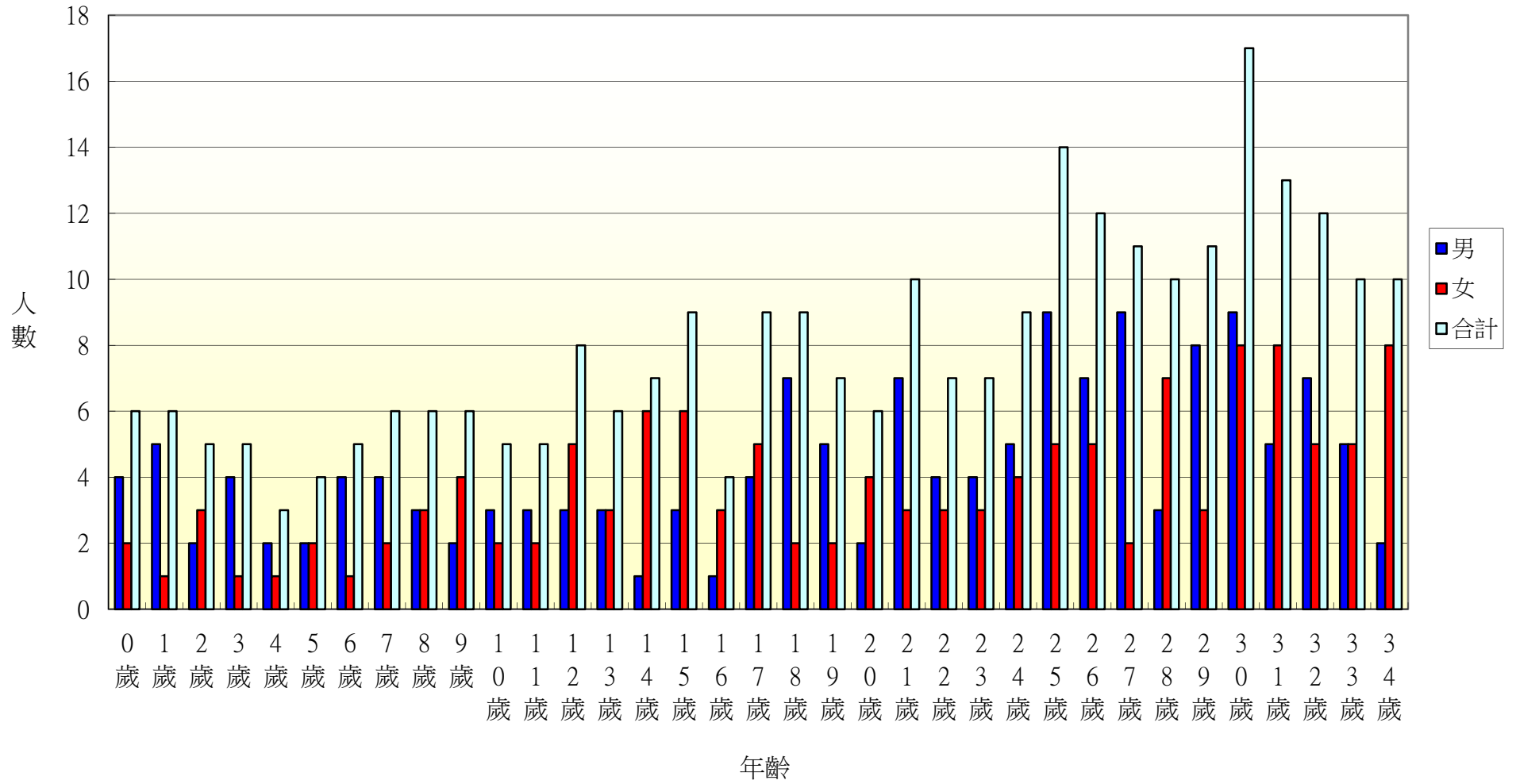
104年北斗鎮新政里各年齡層人口統計圖(35~68歲)



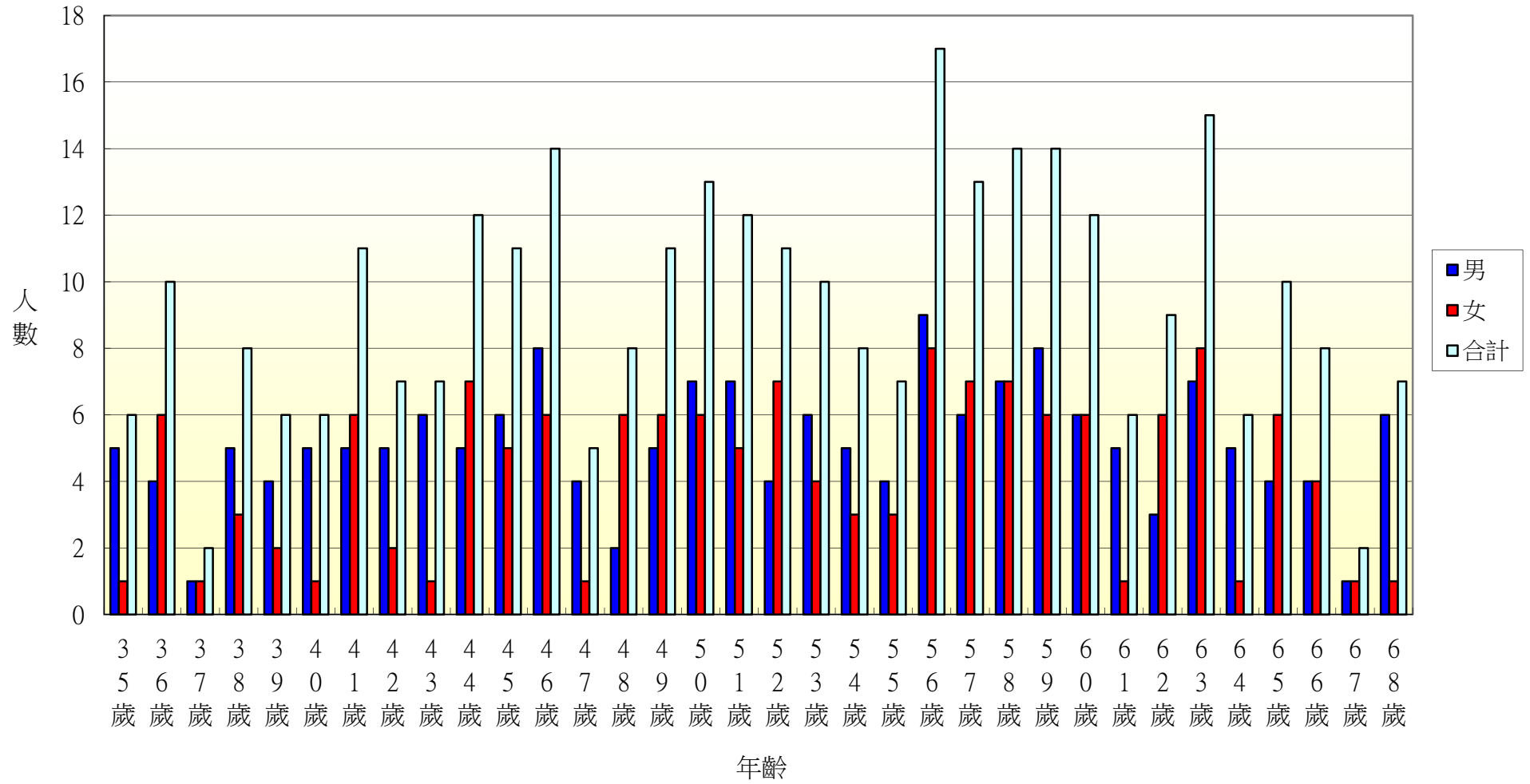
104年北斗鎮新政里各年齡層人口統計圖(69~100歲)



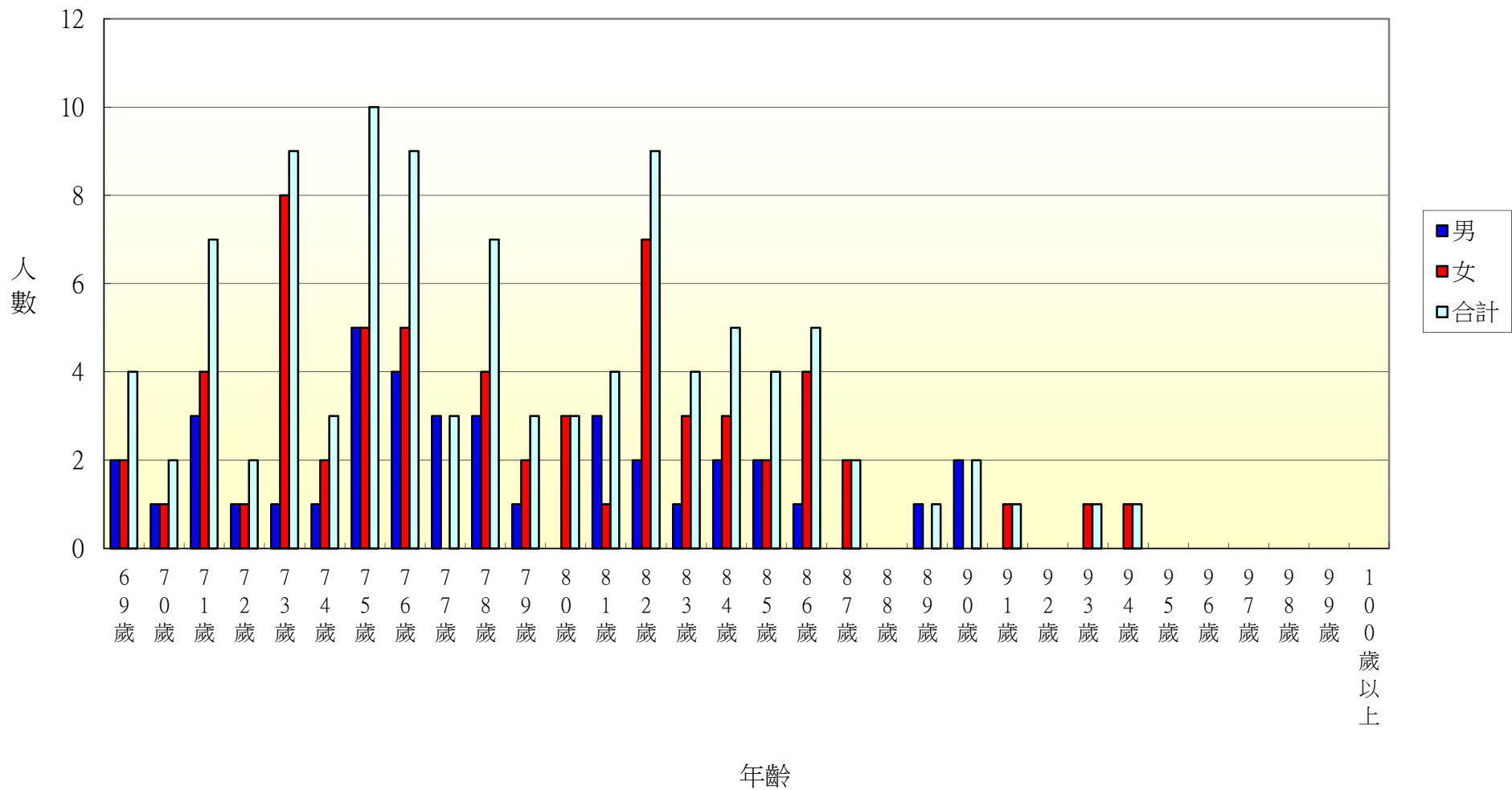
104年北斗鎮重慶里各年齡層人口統計圖(0~34歲)



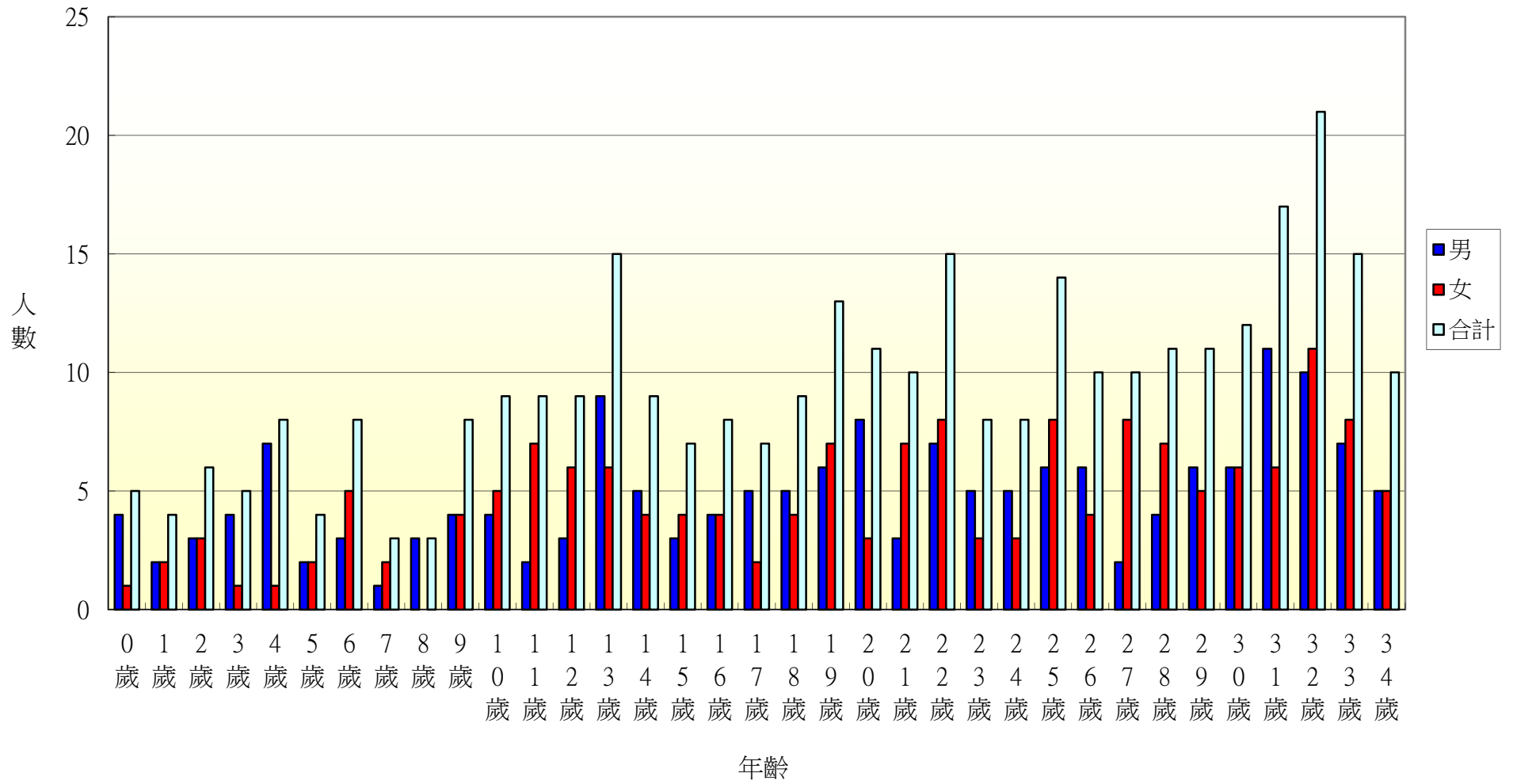
104年北斗鎮重慶里各年齡層人口統計圖(35~68歲)



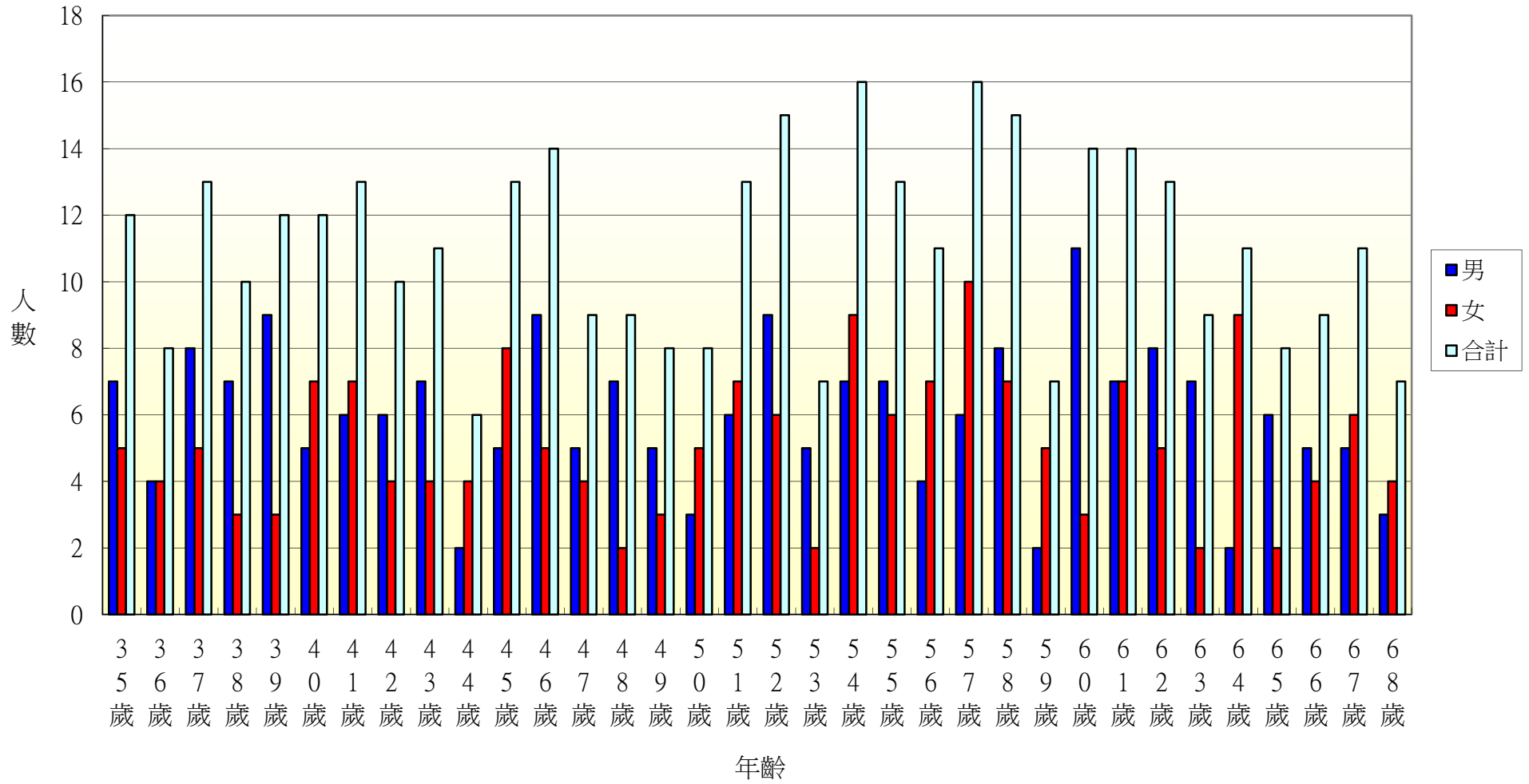
104年北斗鎮重慶里各年齡層人口統計圖(69~100歲)



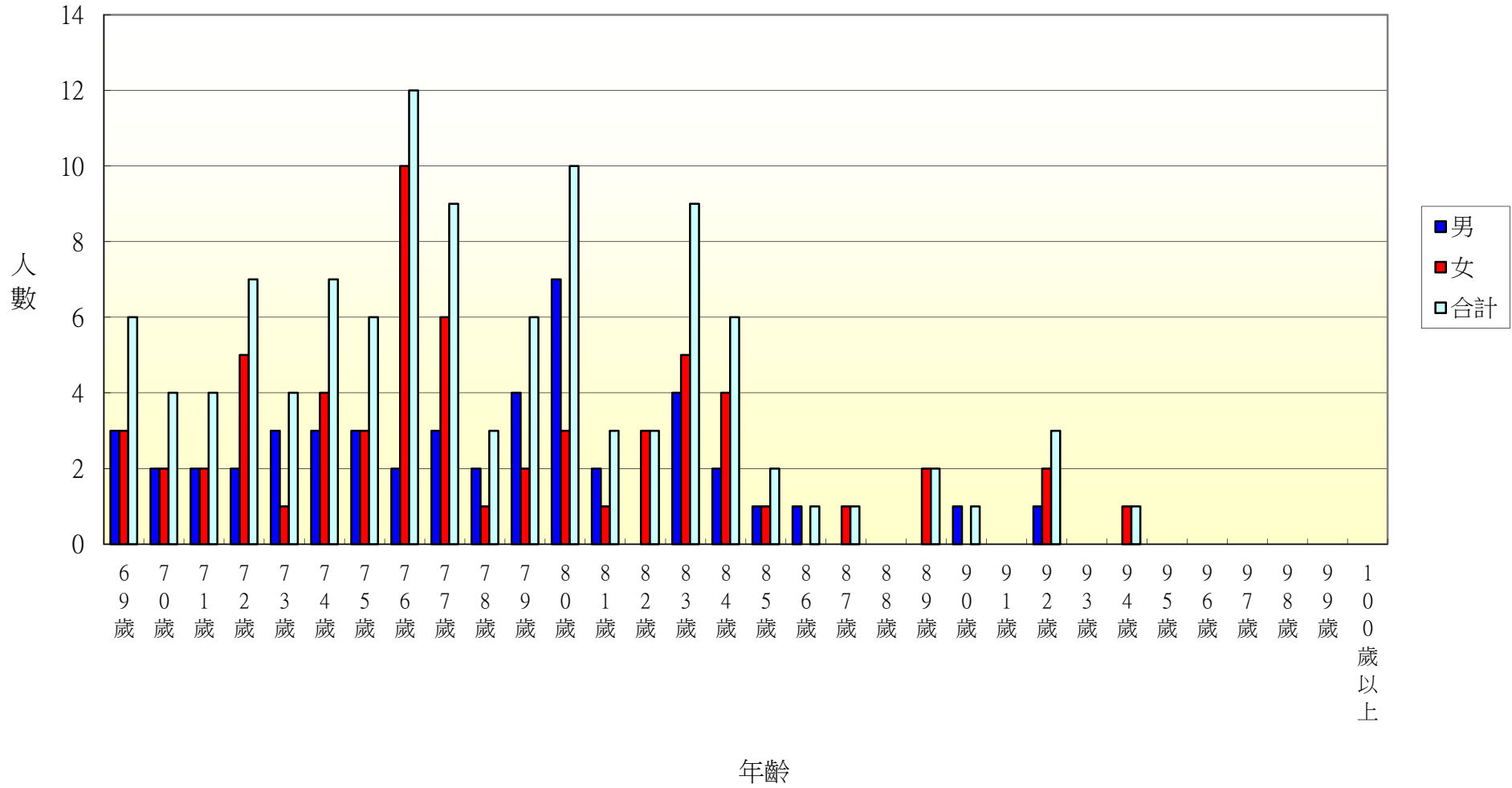
104年北斗鎮五權里各年齡層人口統計圖(0~34歲)



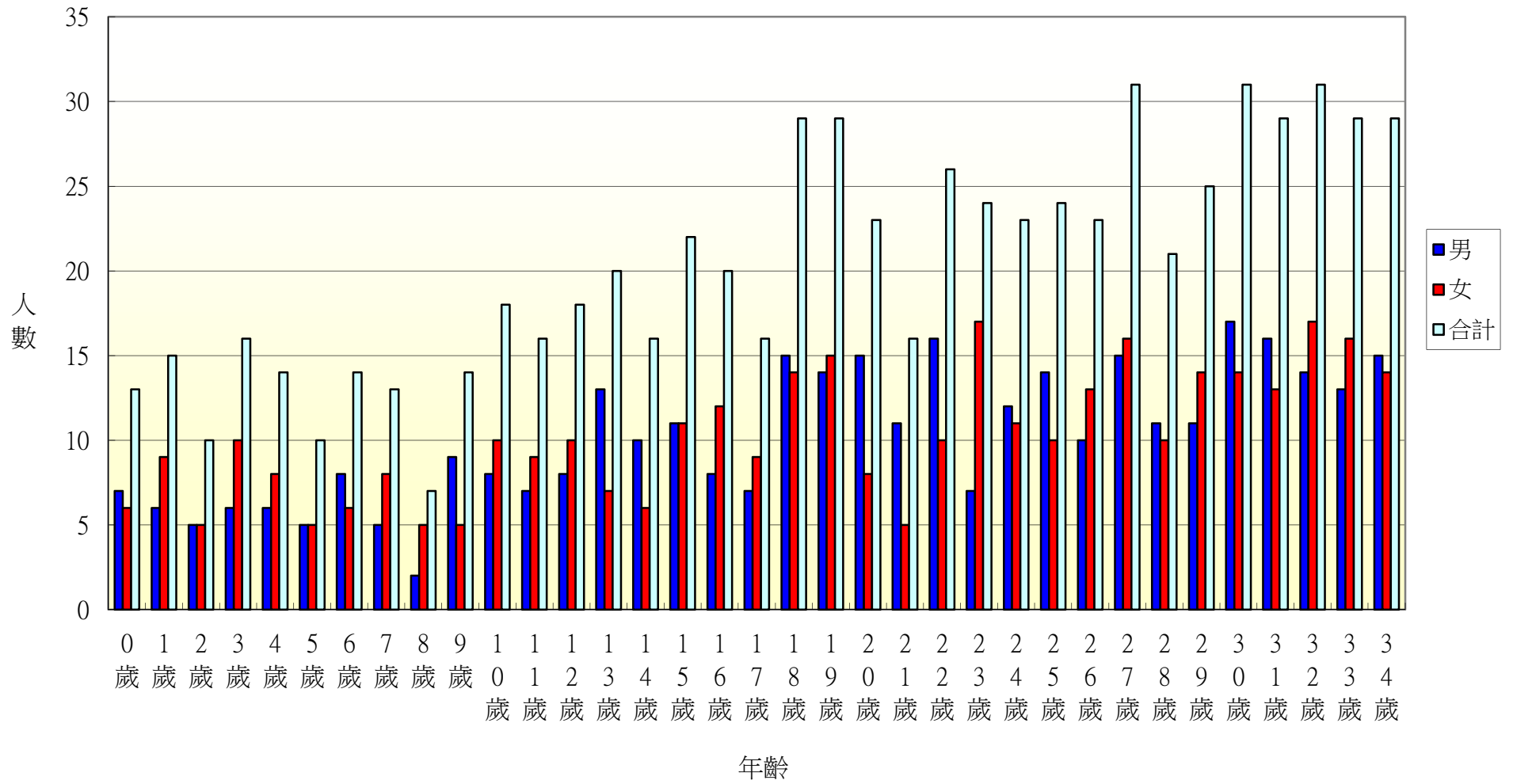
104年北斗鎮五權里各年齡層人口統計圖(35~68歲)



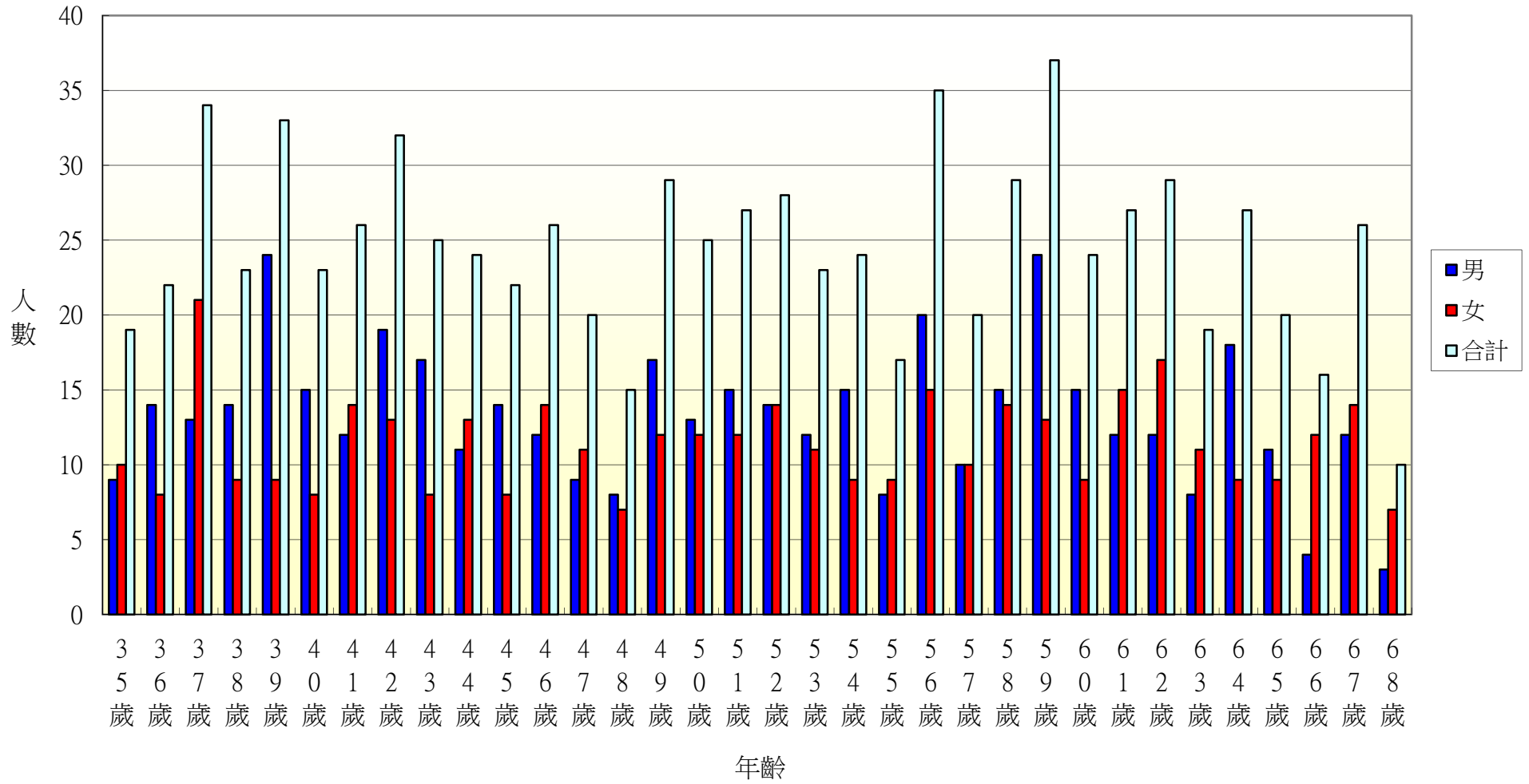
104年北斗鎮五權里各年齡層人口統計圖(69~100歲)



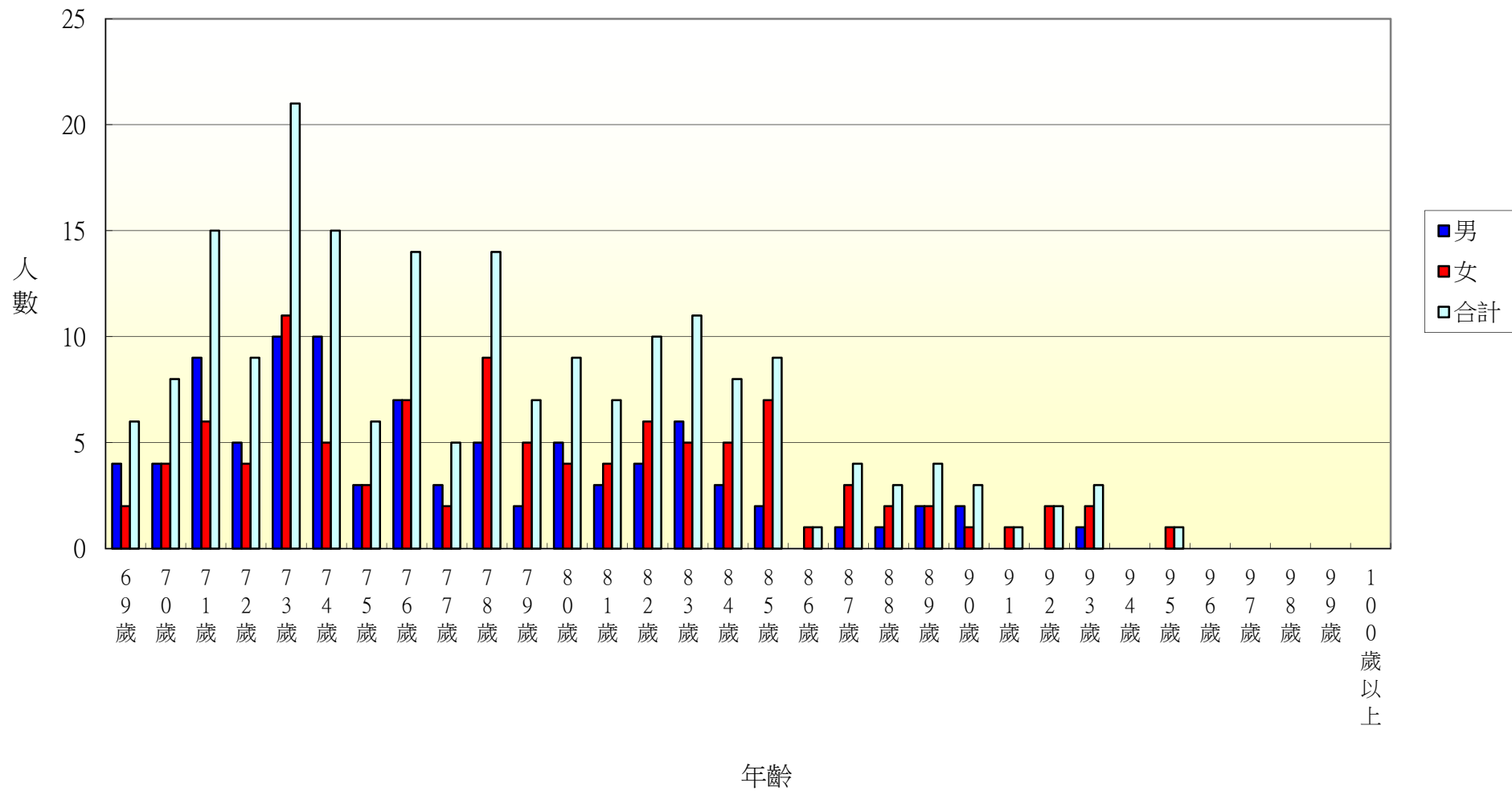
104年北斗鎮七星里各年齡層人口統計圖(0~34歲)



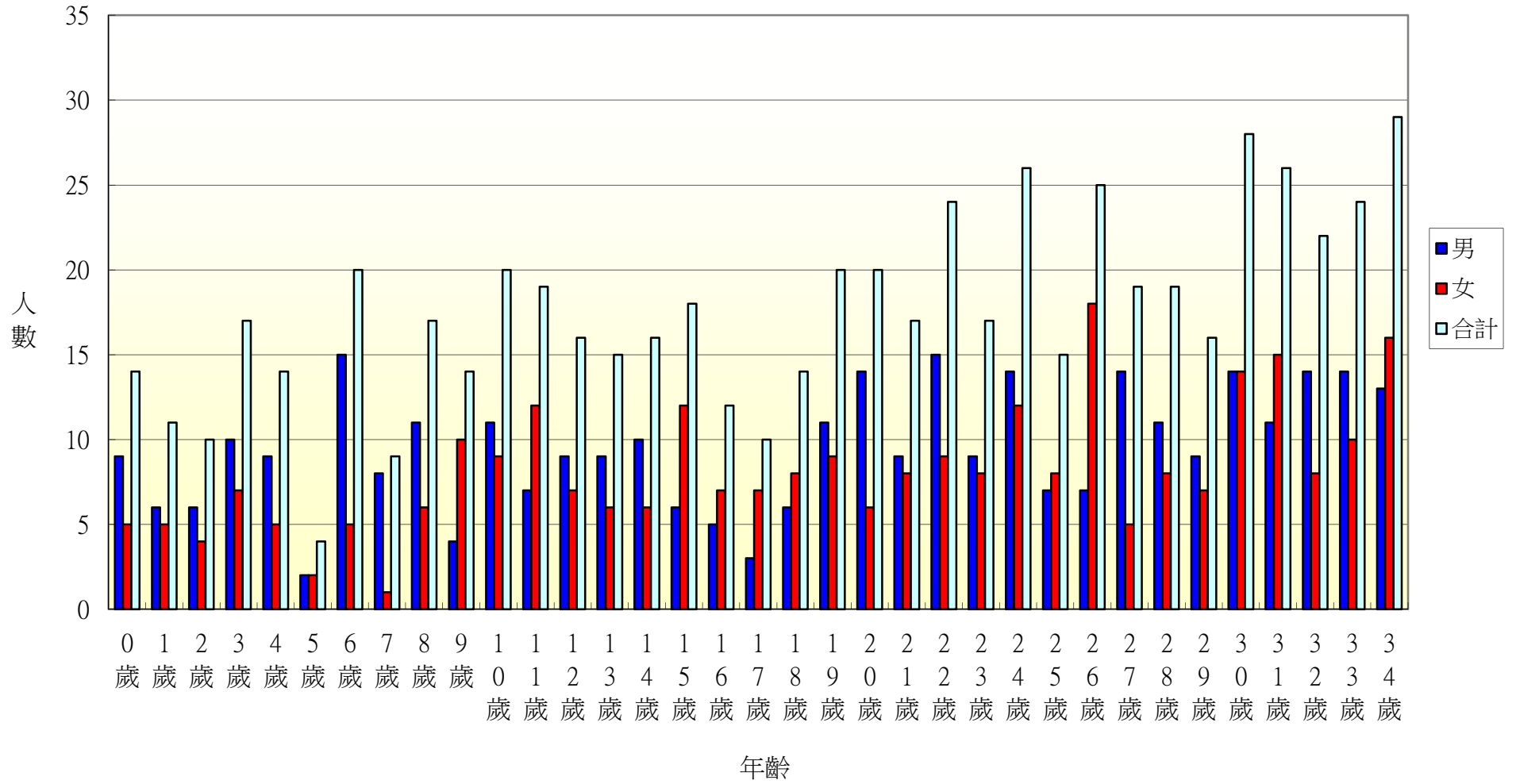
104年北斗鎮七星里各年齡層人口統計圖(35~68歲)



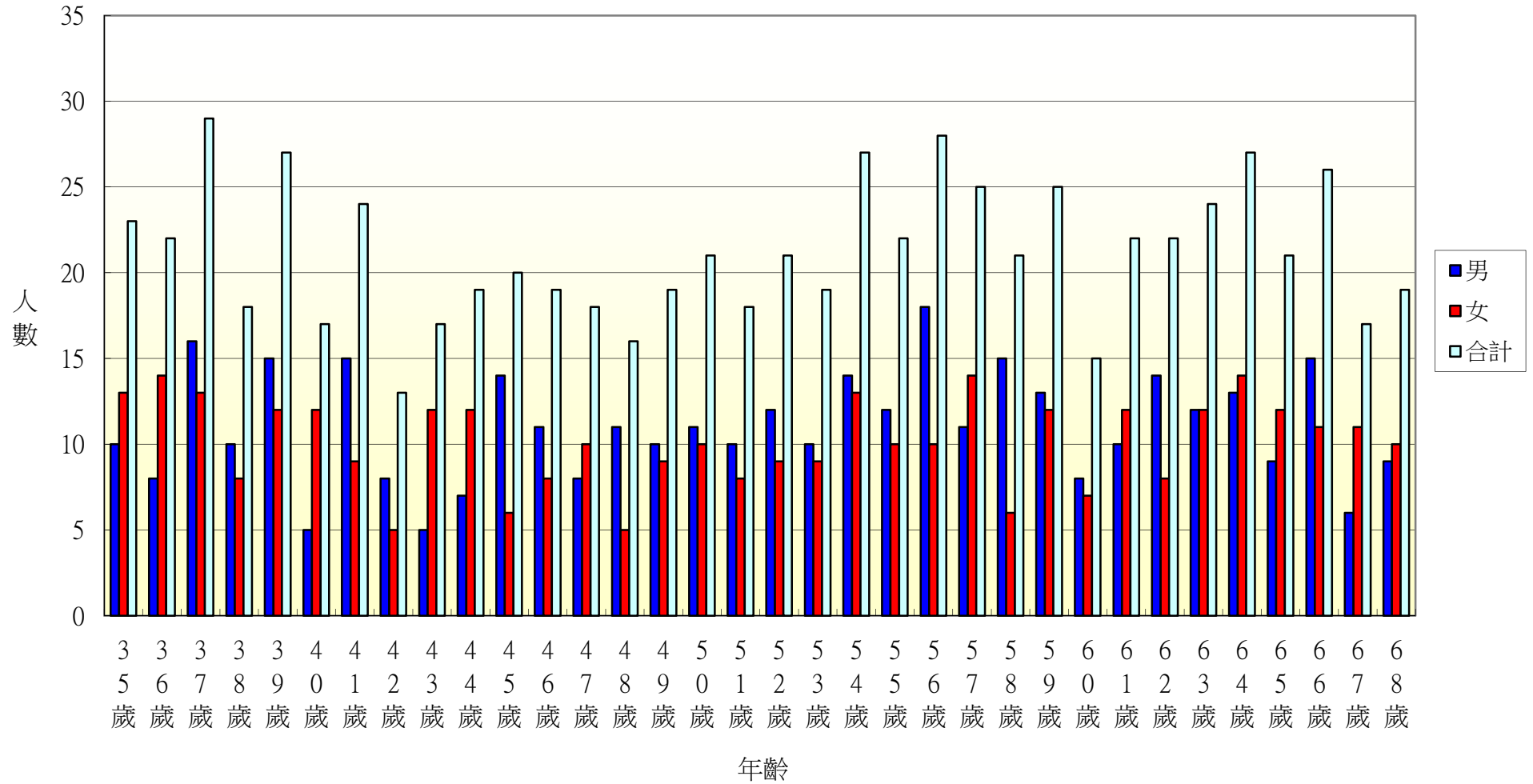
104年北斗鎮七星里各年齡層人口統計圖(69~100歲)



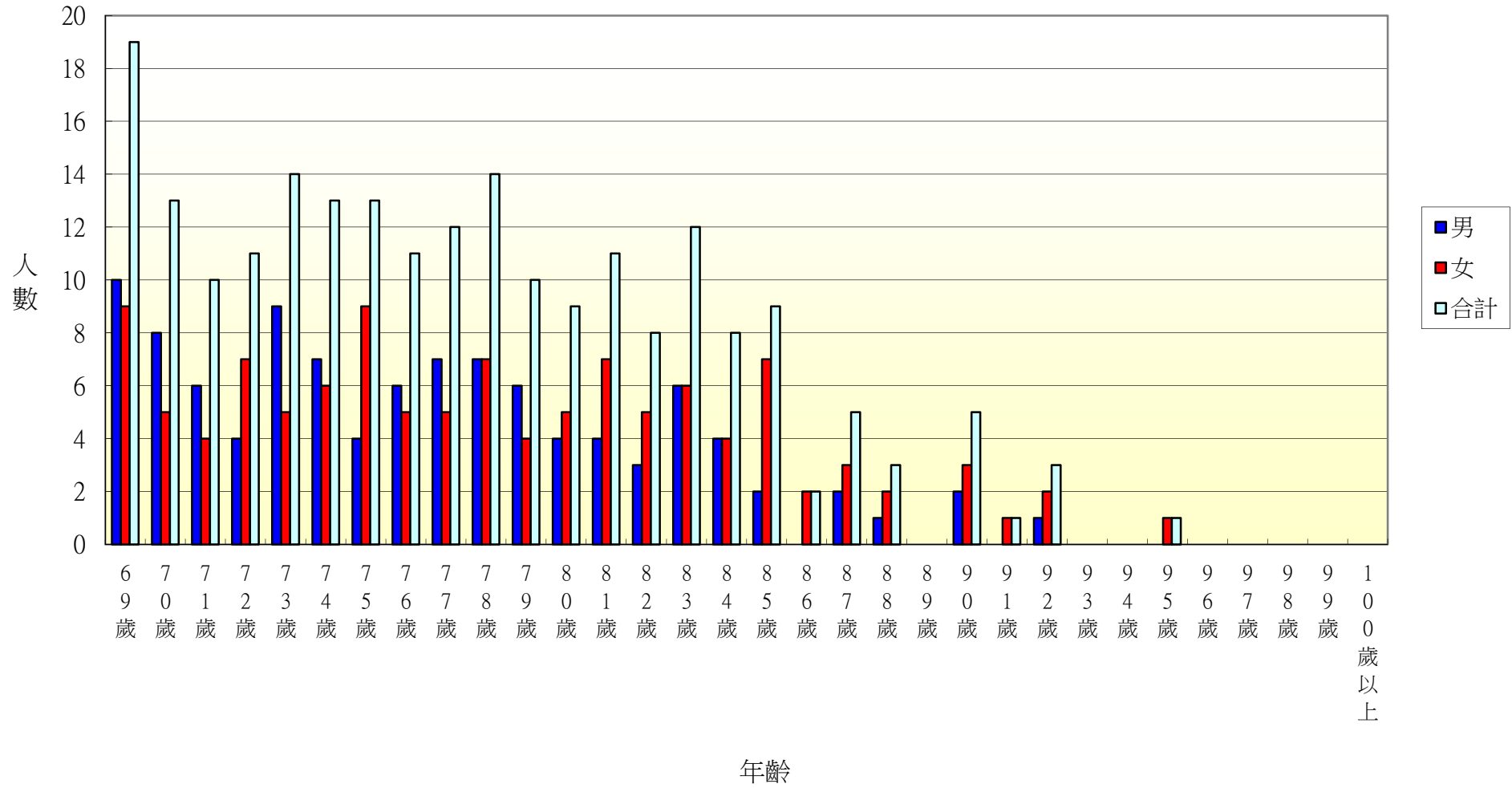
104年北斗鎮居仁里各年齡層人口統計圖(0~34歲)



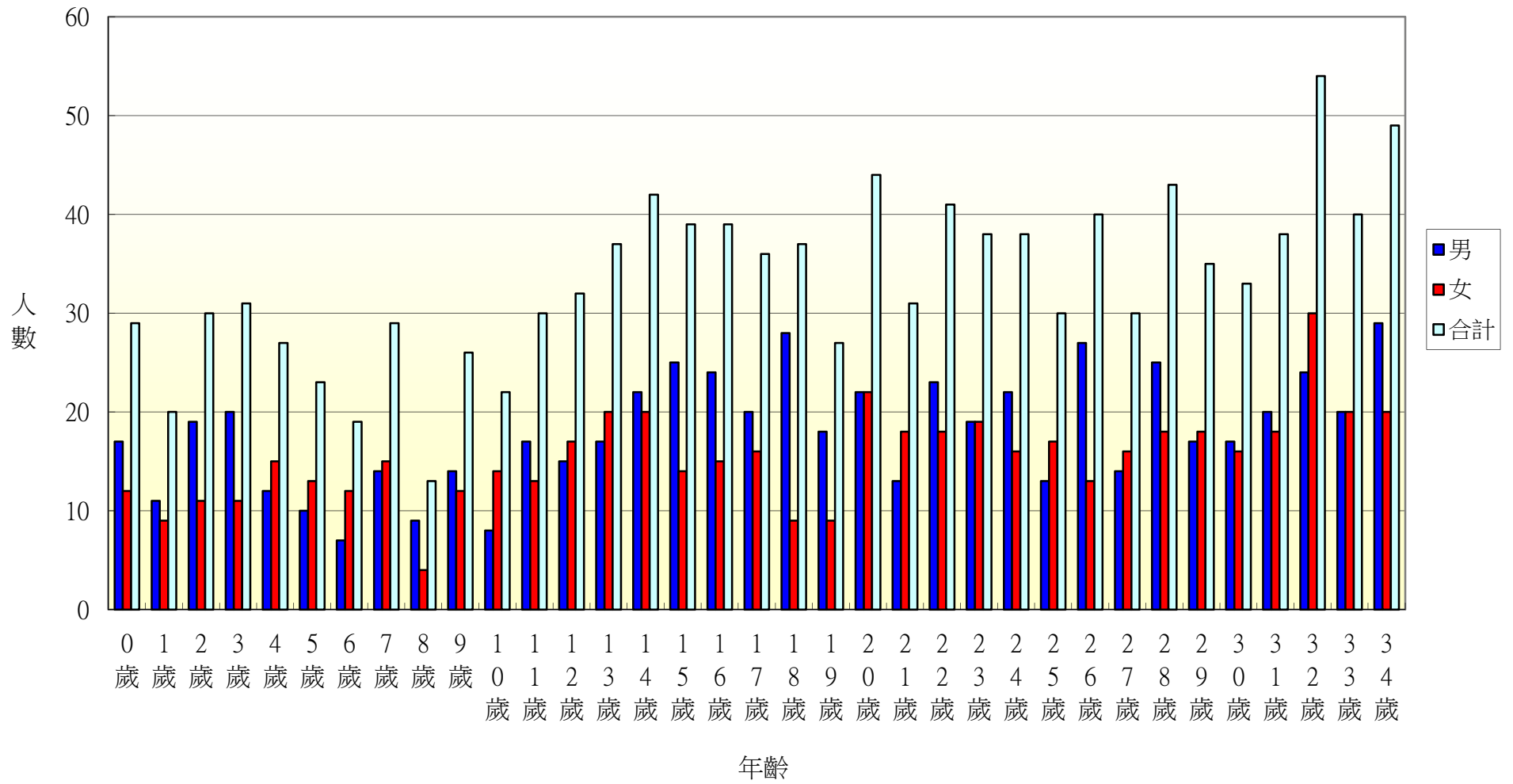
104年北斗鎮居仁里各年齡層人口統計圖(35~68歲)



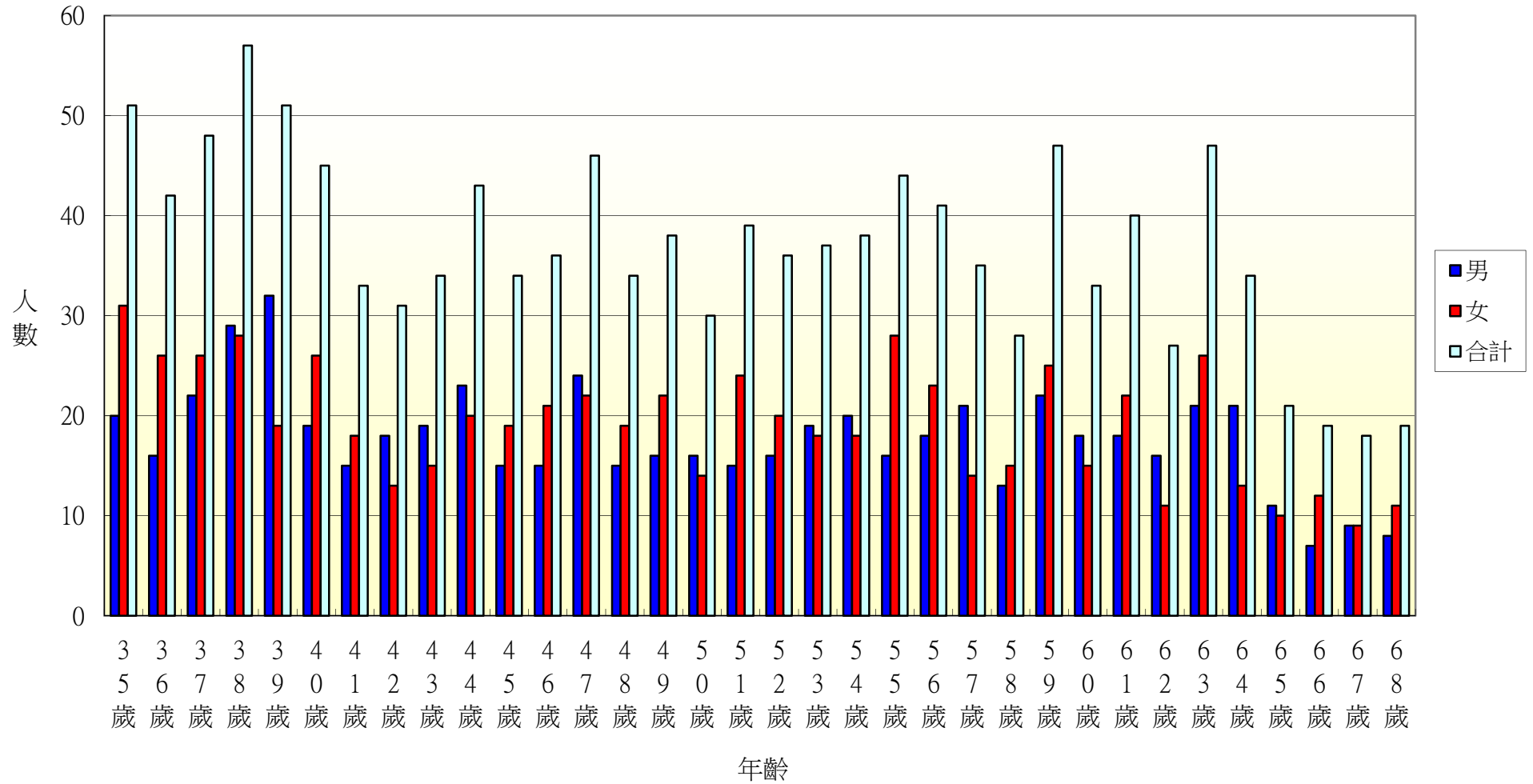
104年北斗鎮居仁里各年齡層人口統計圖(69~100歲)



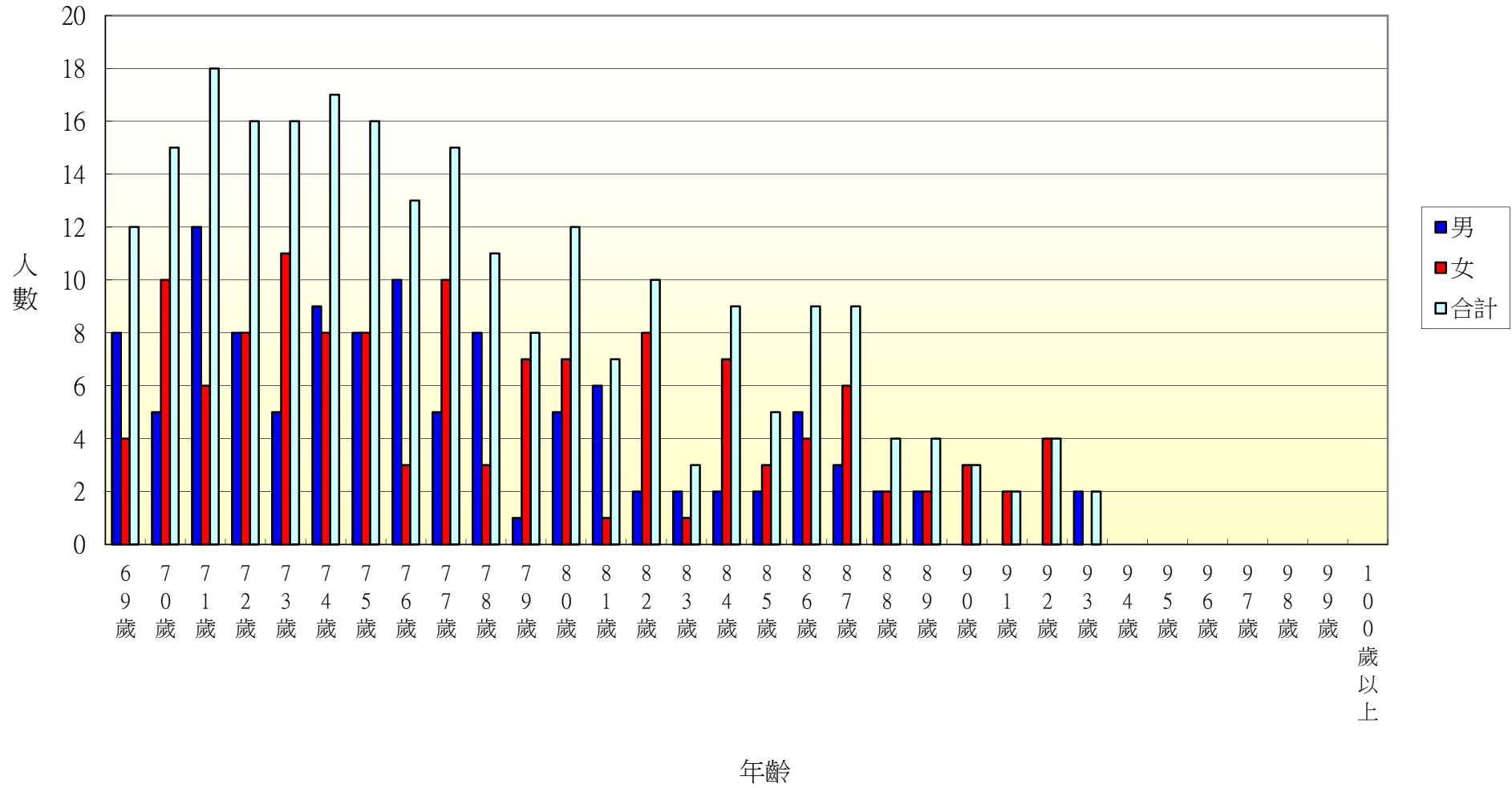
104年北斗鎮東光里各年齡層人口統計圖(0~34歲)



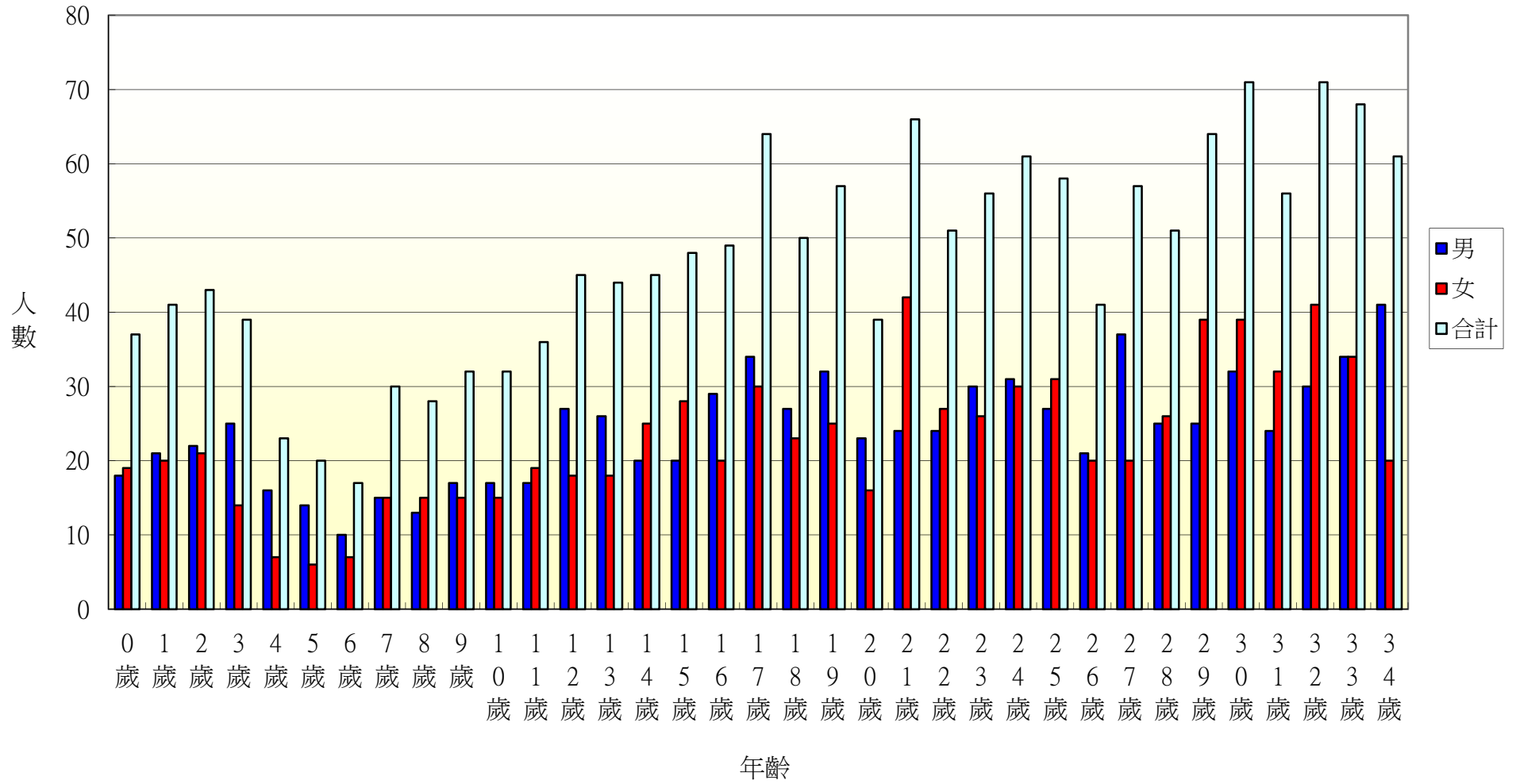
104年北斗鎮東光里各年齡層人口統計圖(35~68歲)



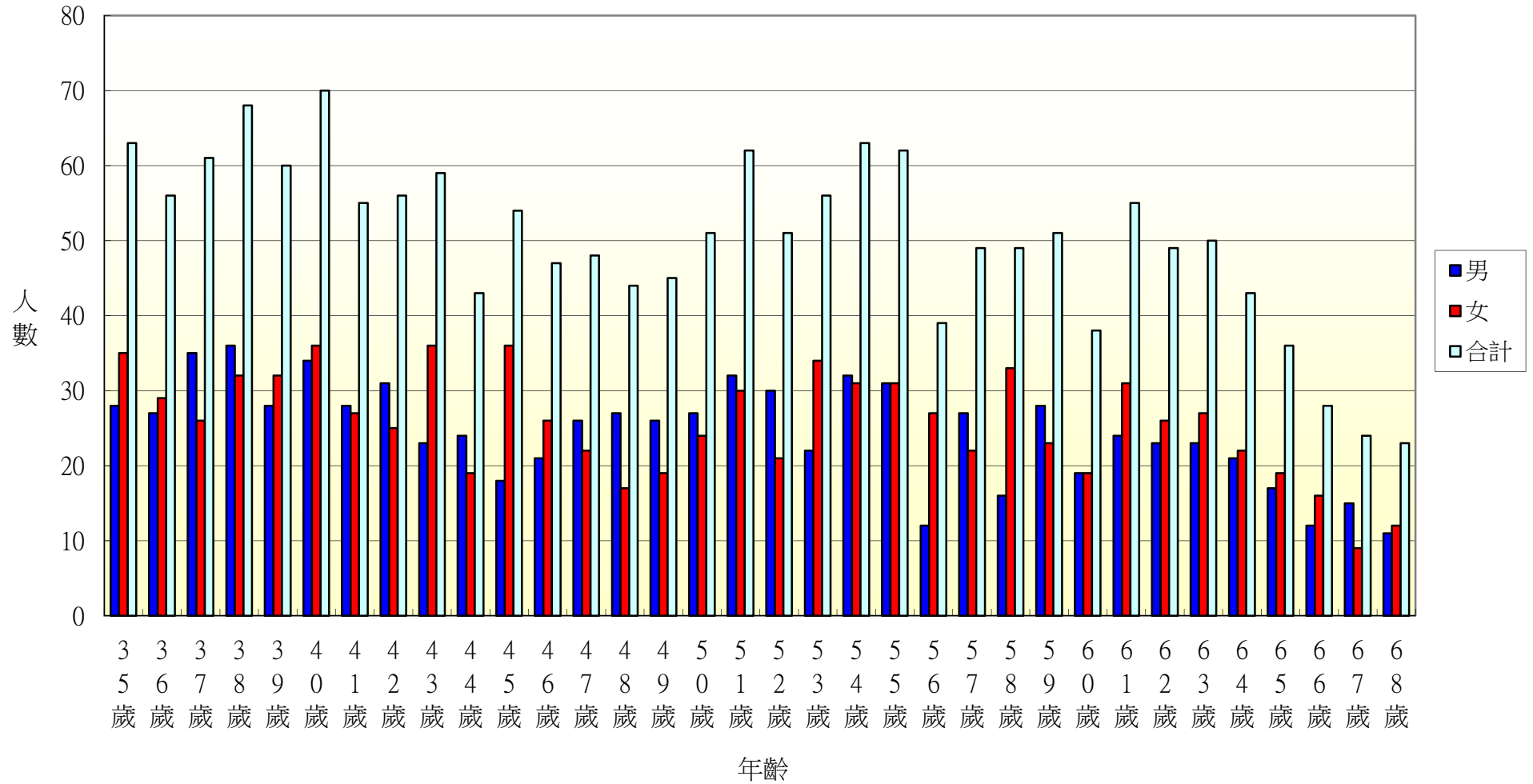
104年北斗鎮東光里各年齡層人口統計圖(69~100歲)



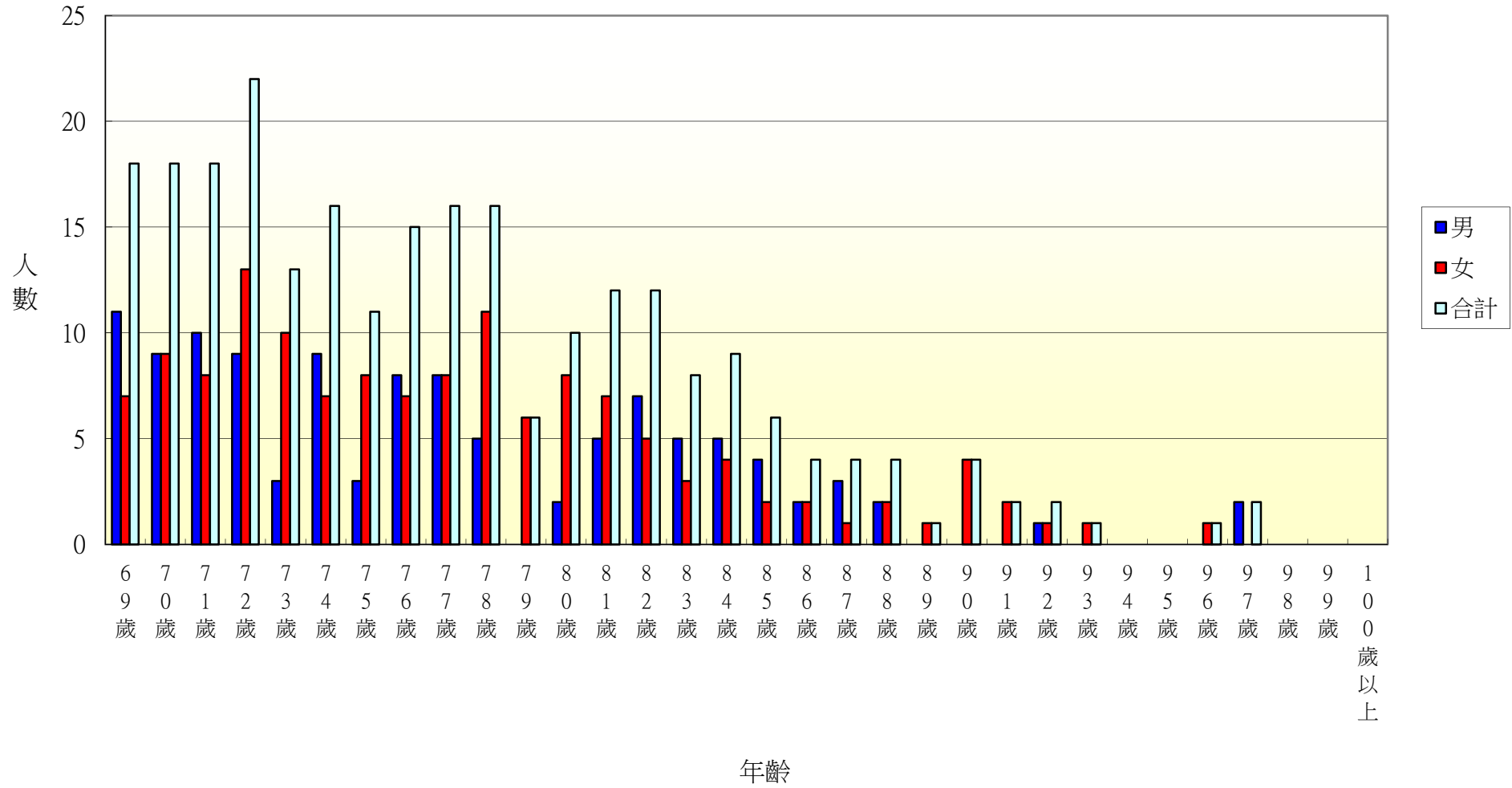
104年北斗鎮文昌里各年齡層人口統計圖(0~34歲)



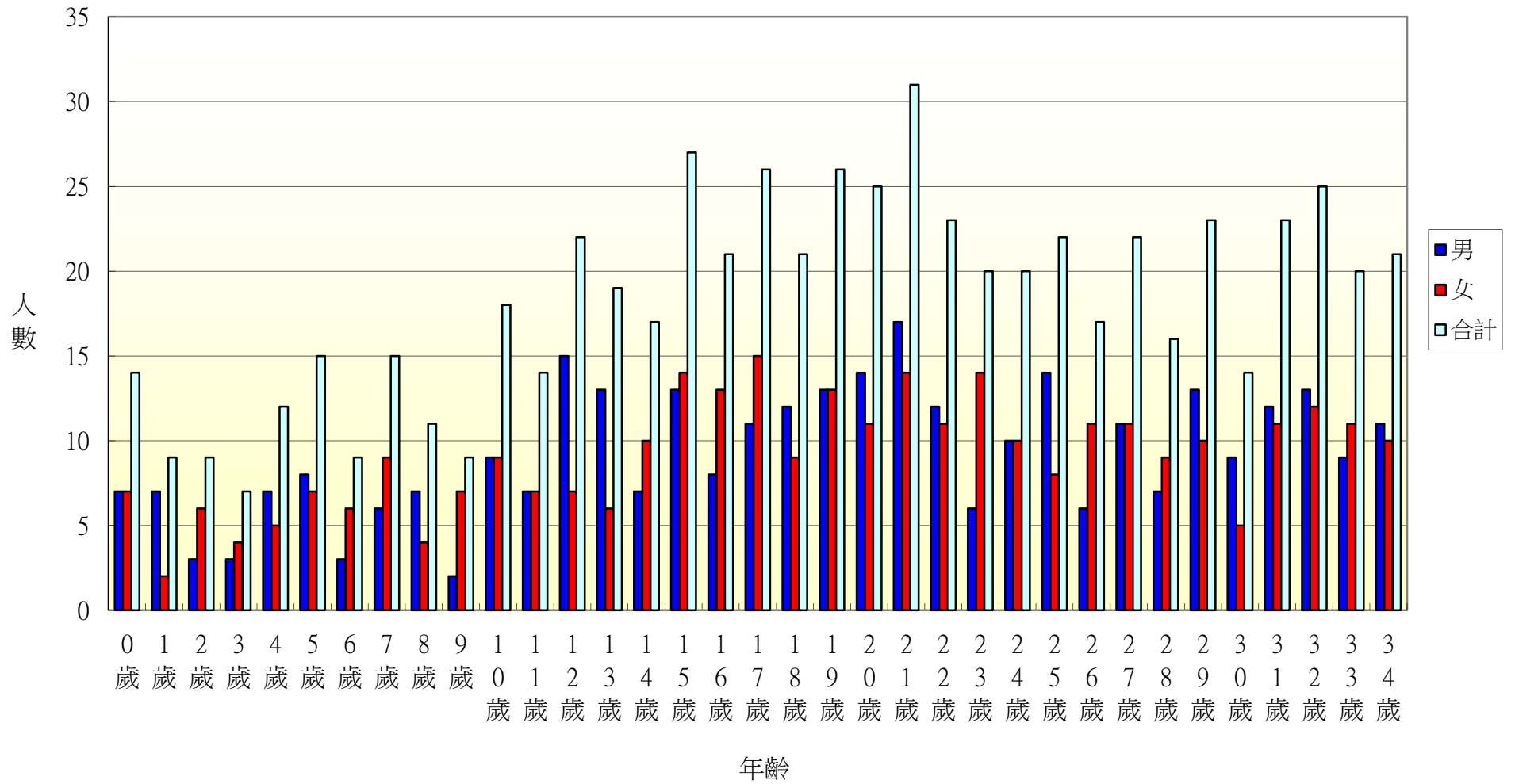
104年北斗鎮文昌里各年齡層人口統計圖(35~68歲)



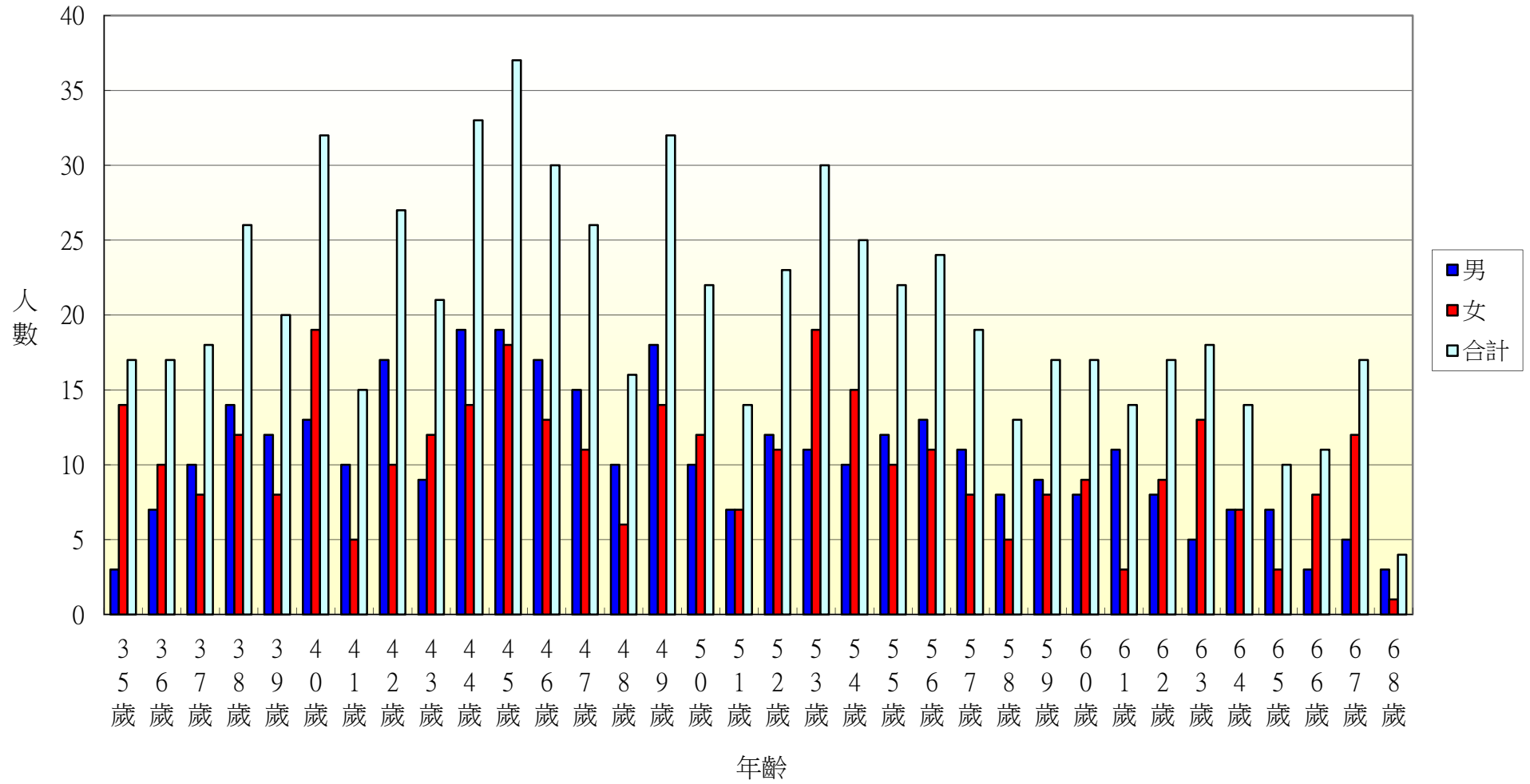
104年北斗鎮文昌里各年齡層人口統計圖(69~100歲)



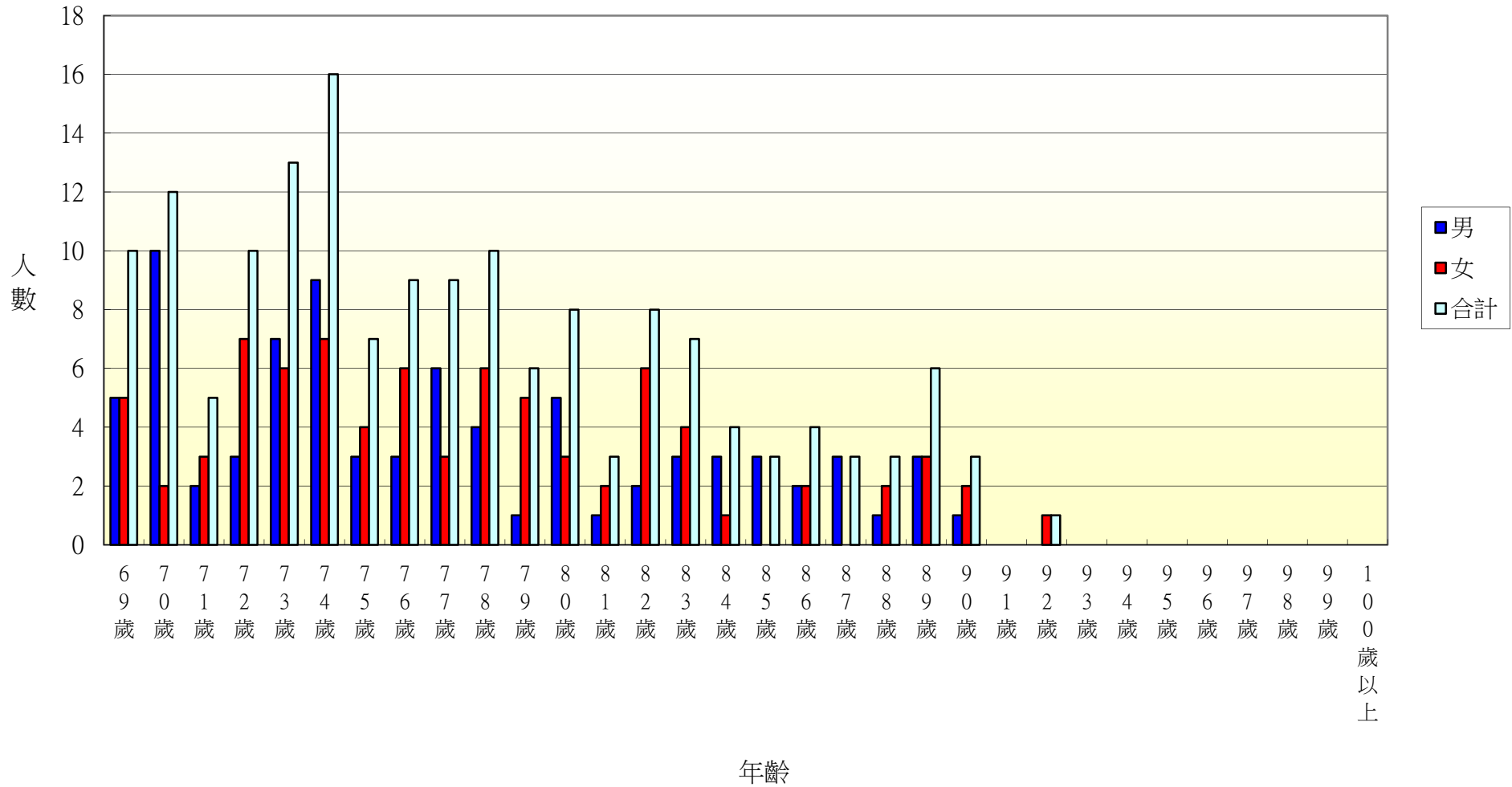
104年北斗鎮中和里各年齡層人口統計圖(0~34歲)



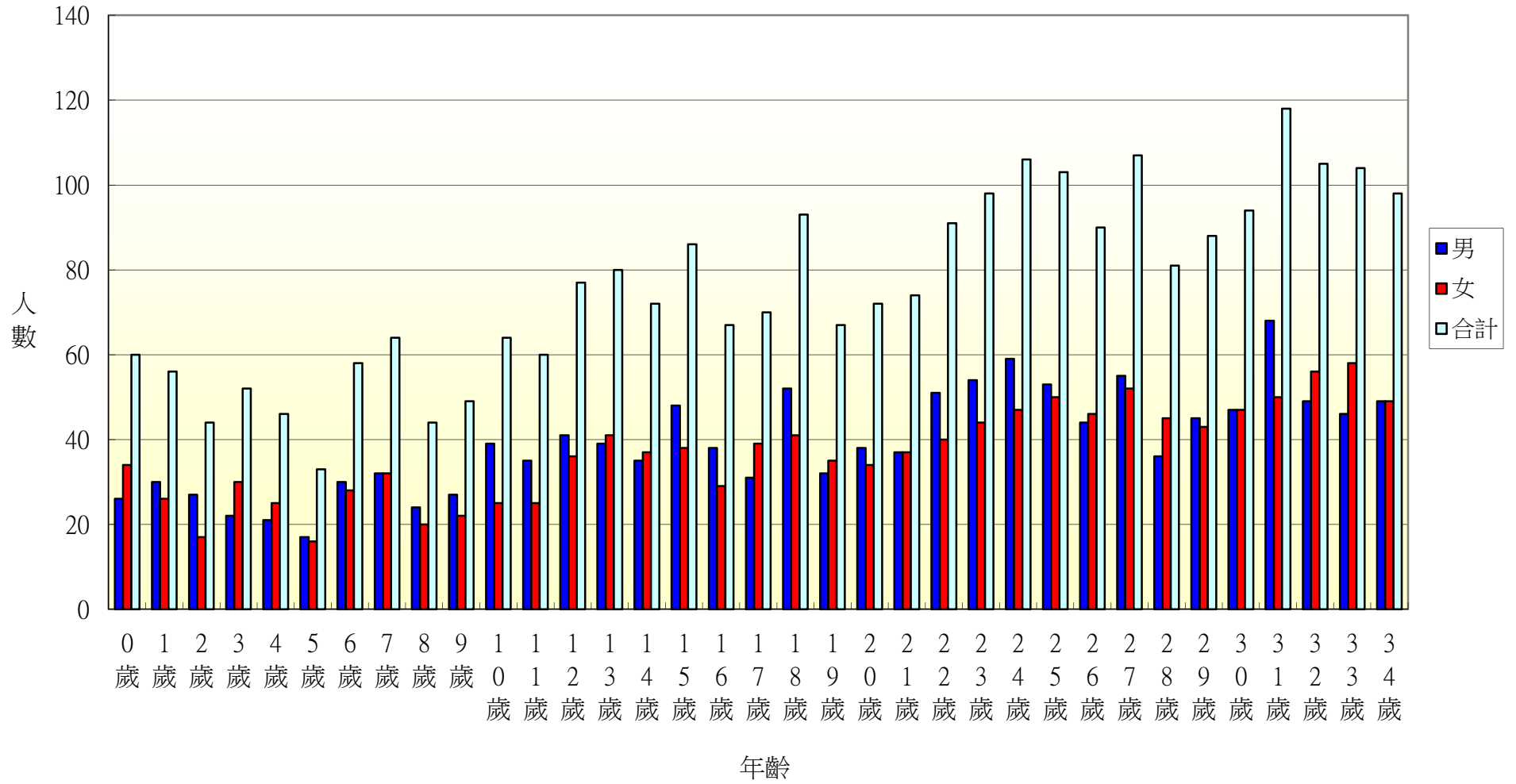
104年北斗鎮中和里各年齡層人口統計圖(35~68歲)



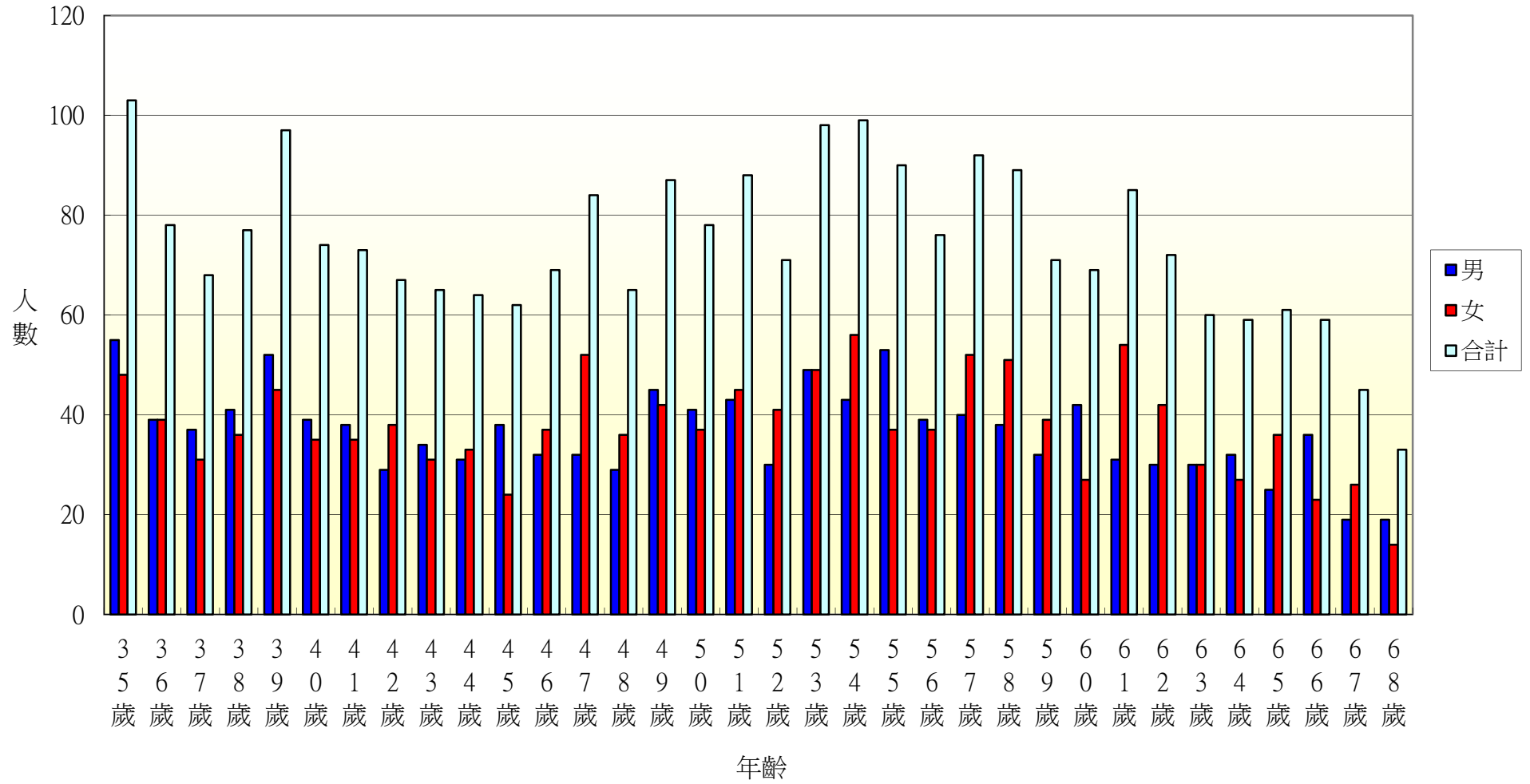
104年北斗鎮中和里各年齡層人口統計圖(69~100歲)



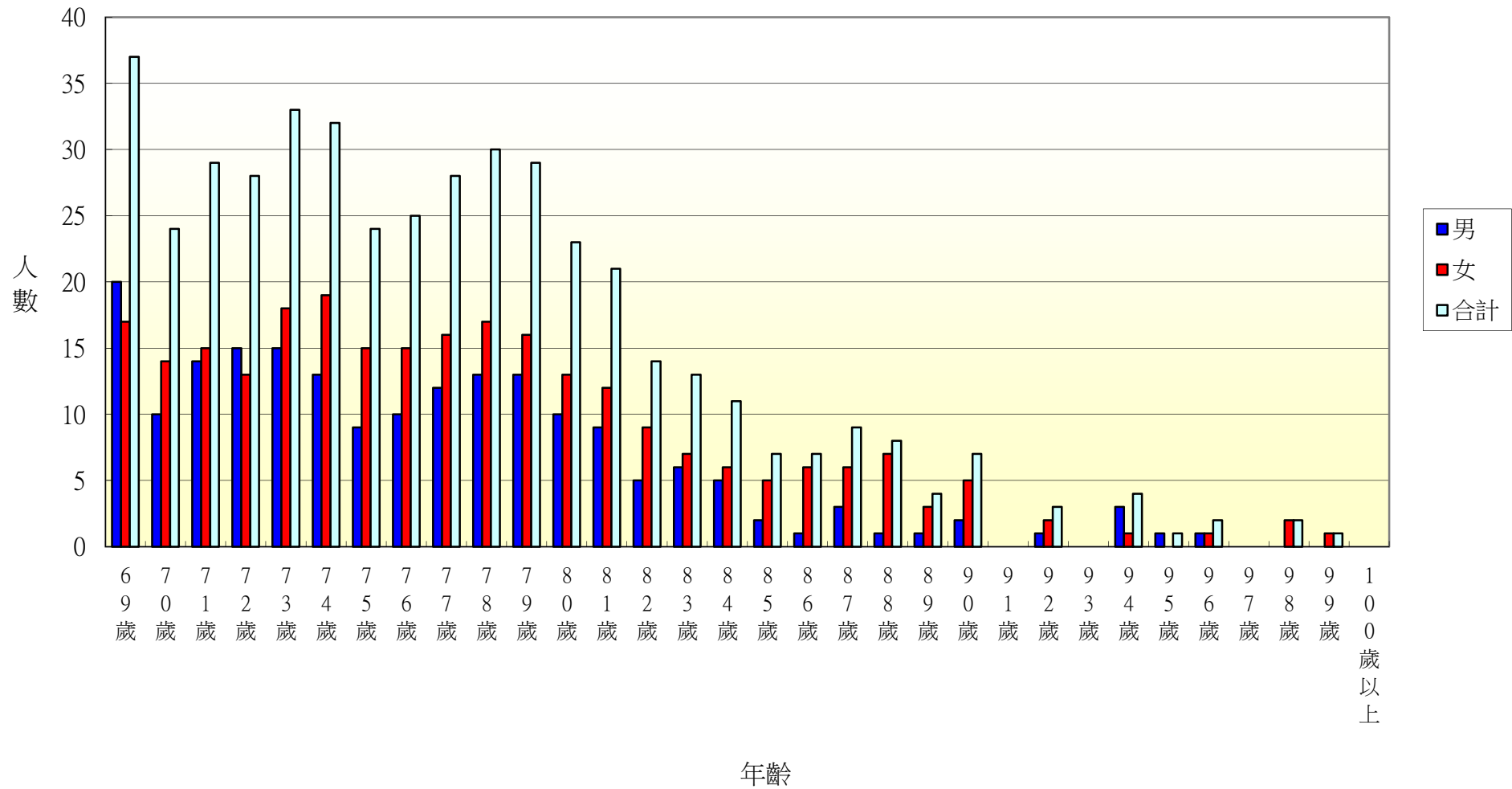
104年北斗鎮西德里各年齡層人口統計圖(0~34歲)



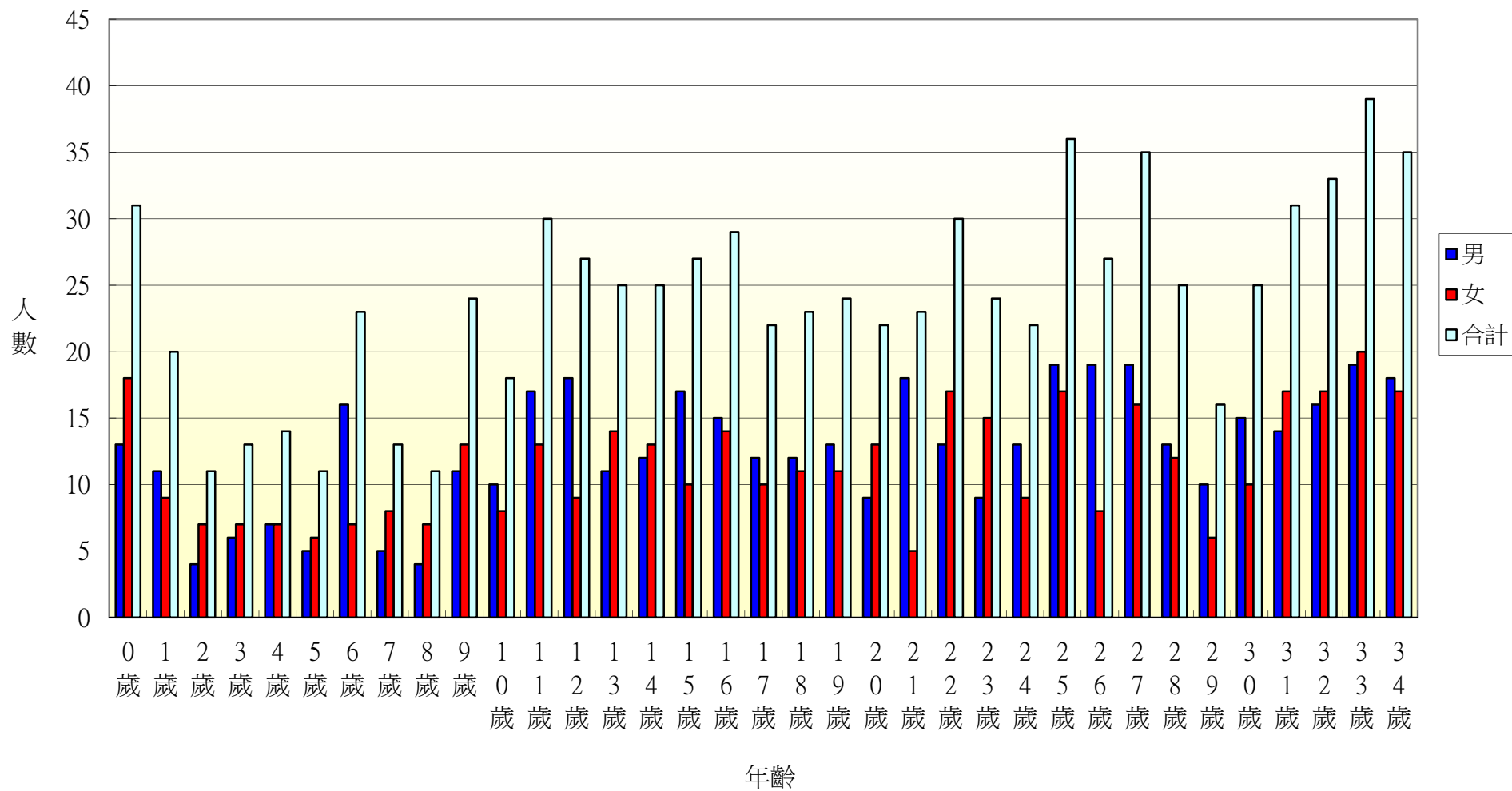
104年北斗鎮西德里各年齡層人口統計圖(35~68歲)



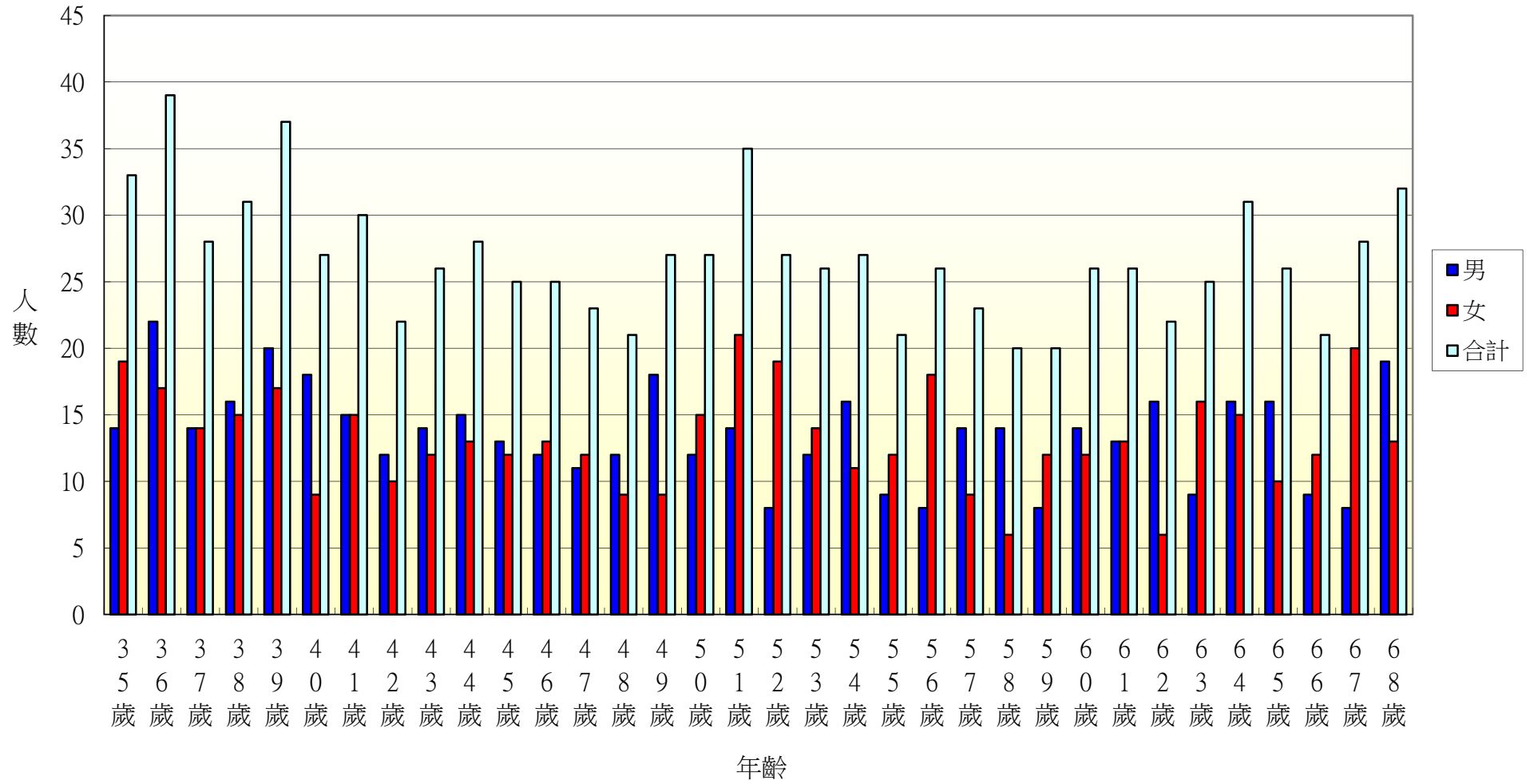
104年北斗鎮西德里各年齡層人口統計圖(69~100歲)



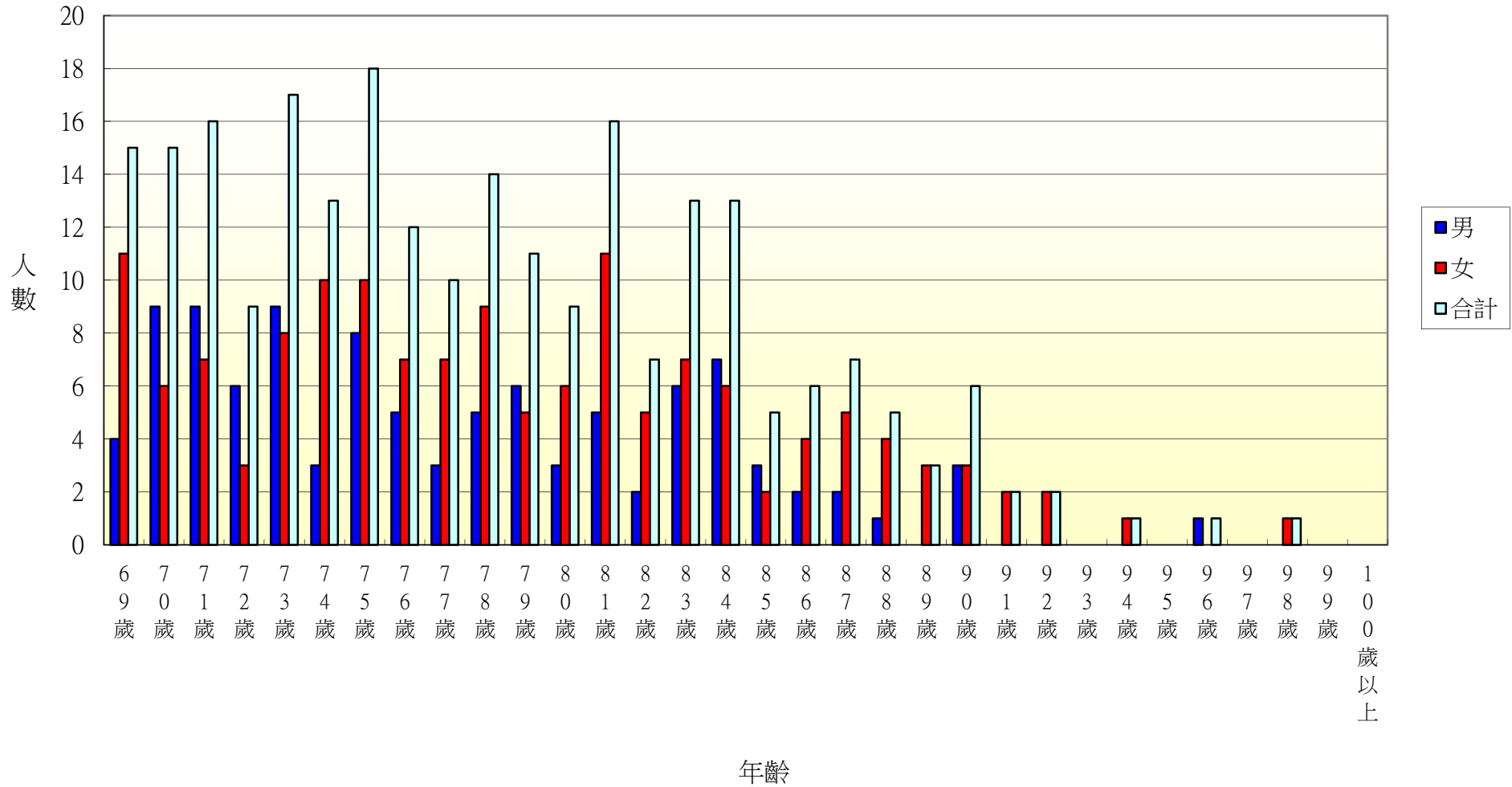
104年北斗鎮西安里各年齡層人口統計圖(0~34歲)



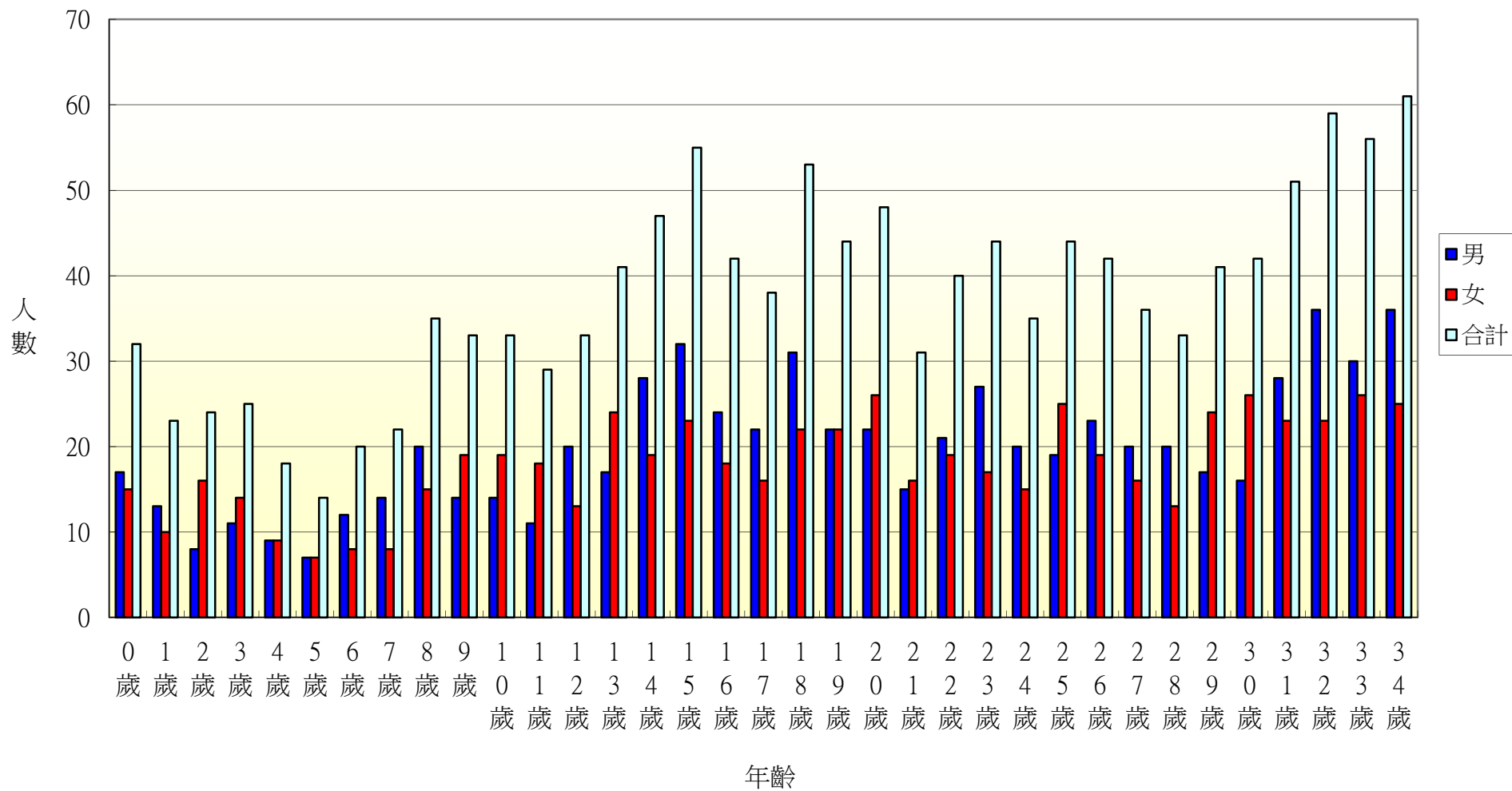
104年北斗鎮西安里各年齡層人口統計圖(35~68歲)



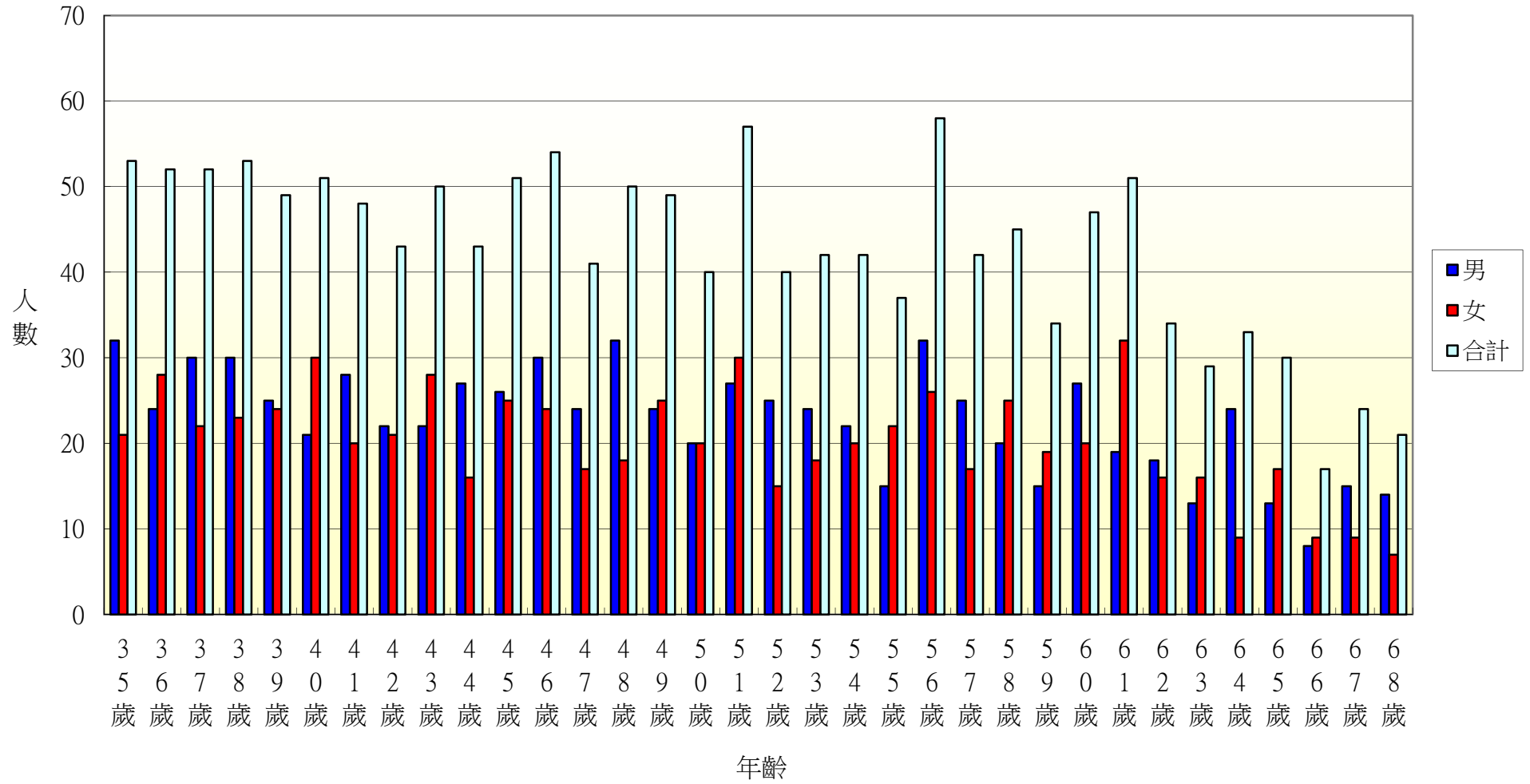
104年北斗鎮西安里各年齡層人口統計圖(69~100歲)



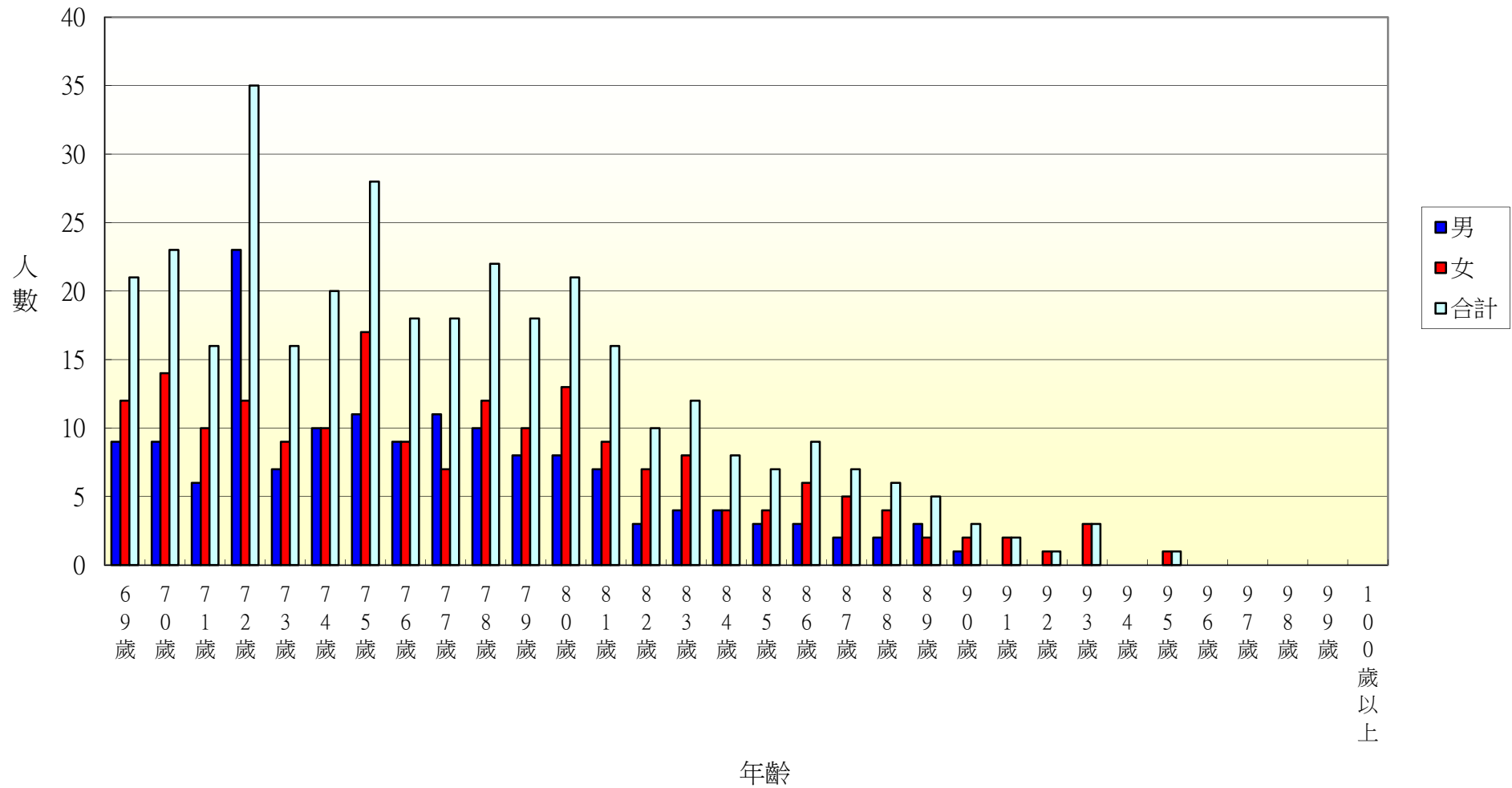
104年北斗鎮中寮里各年齡層人口統計圖(0~34歲)



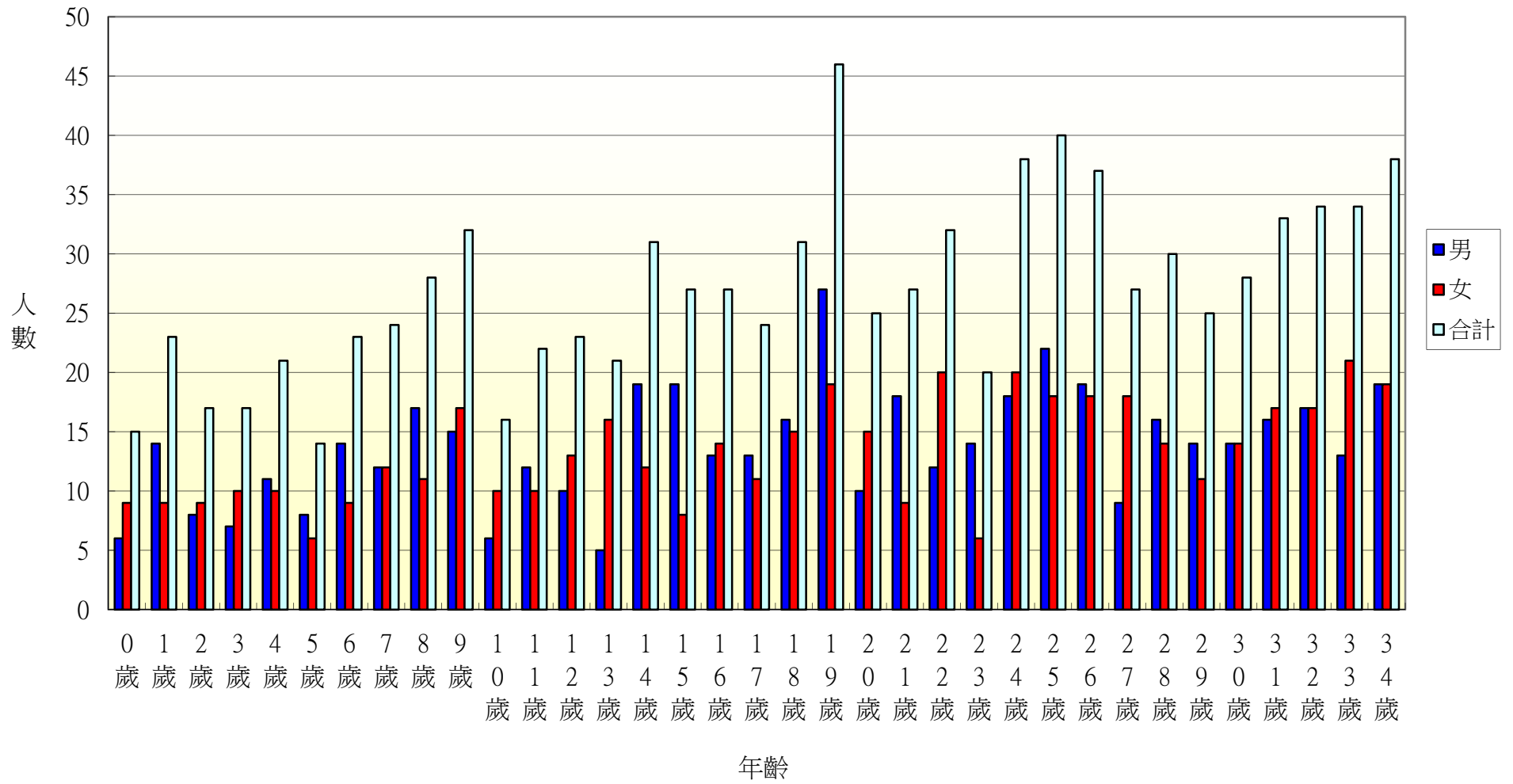
104年北斗鎮中寮里各年齡層人口統計圖(35~68歲)



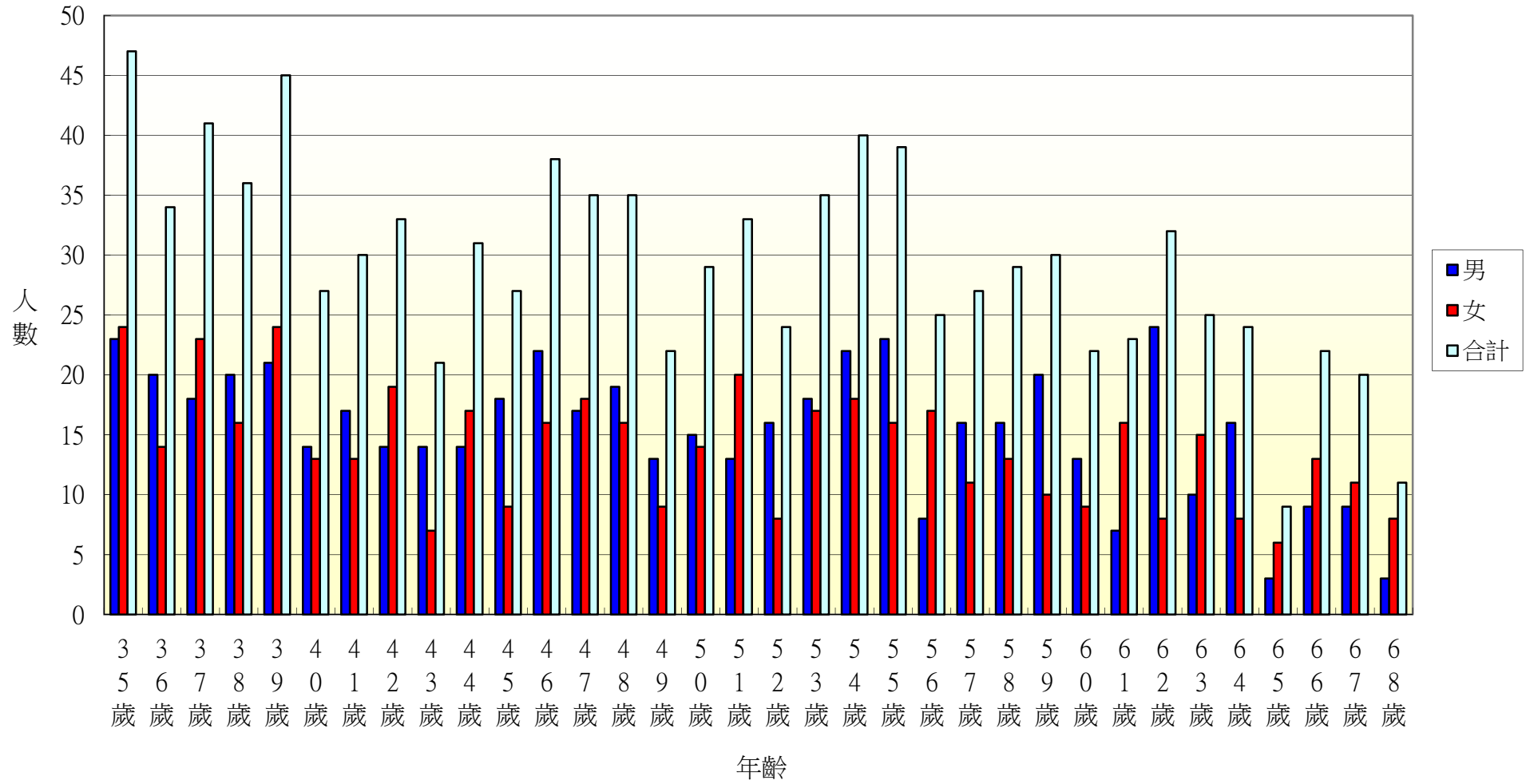
104年北斗鎮中寮里各年齡層人口統計圖(69~100歲)



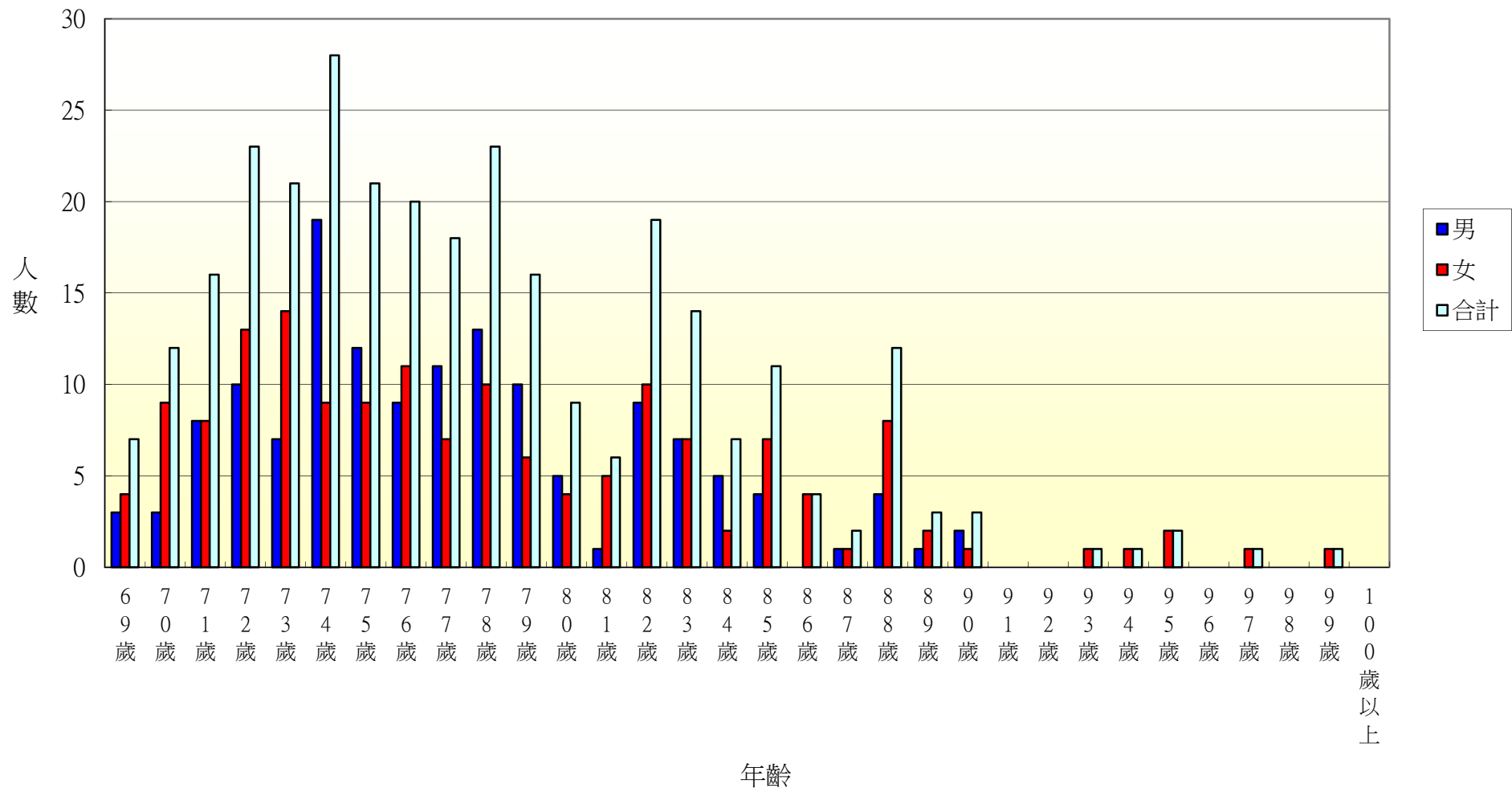
104年北斗鎮大道里各年齡層人口統計圖(0~34歲)



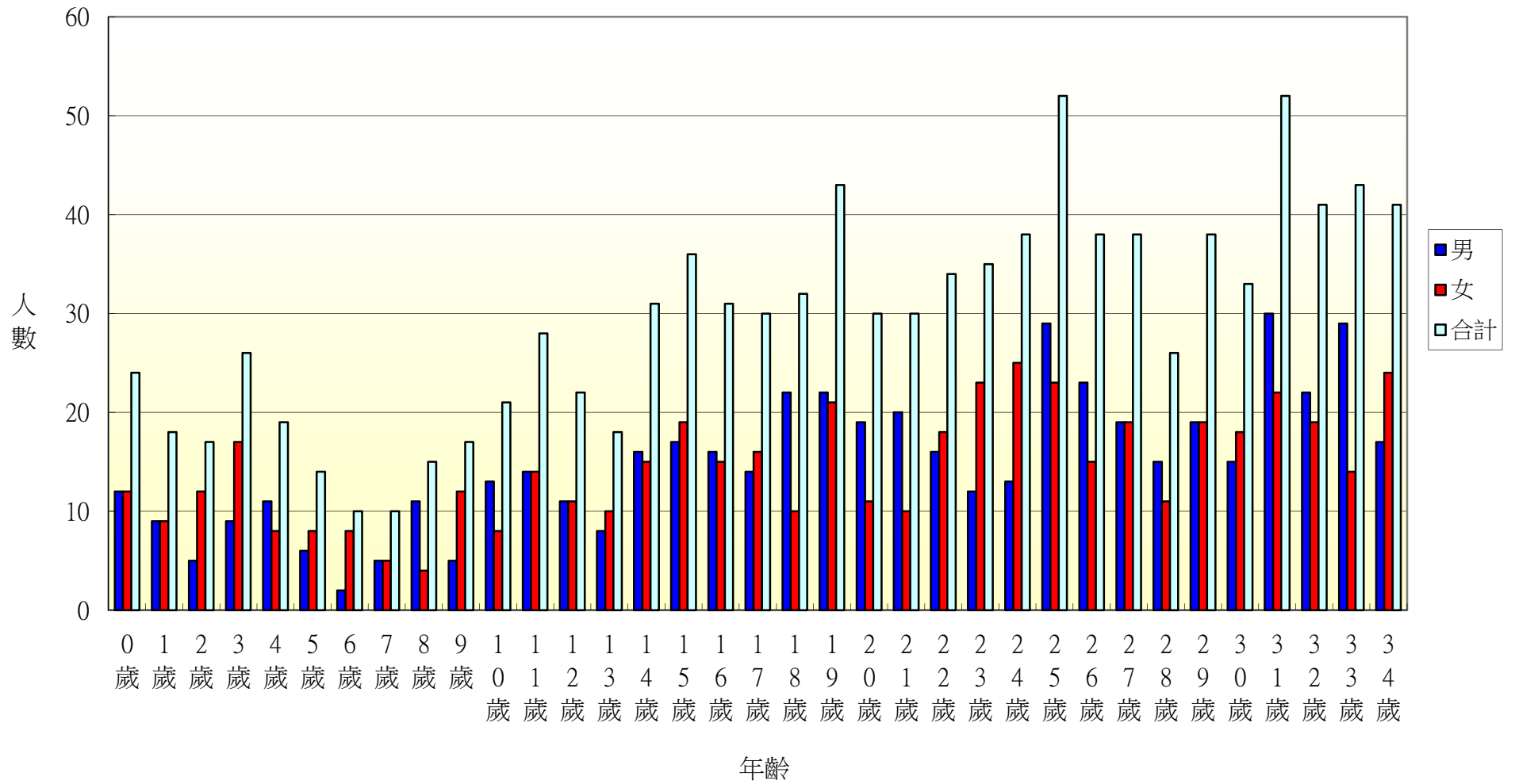
104年北斗鎮大道里各年齡層人口統計圖(35~68歲)



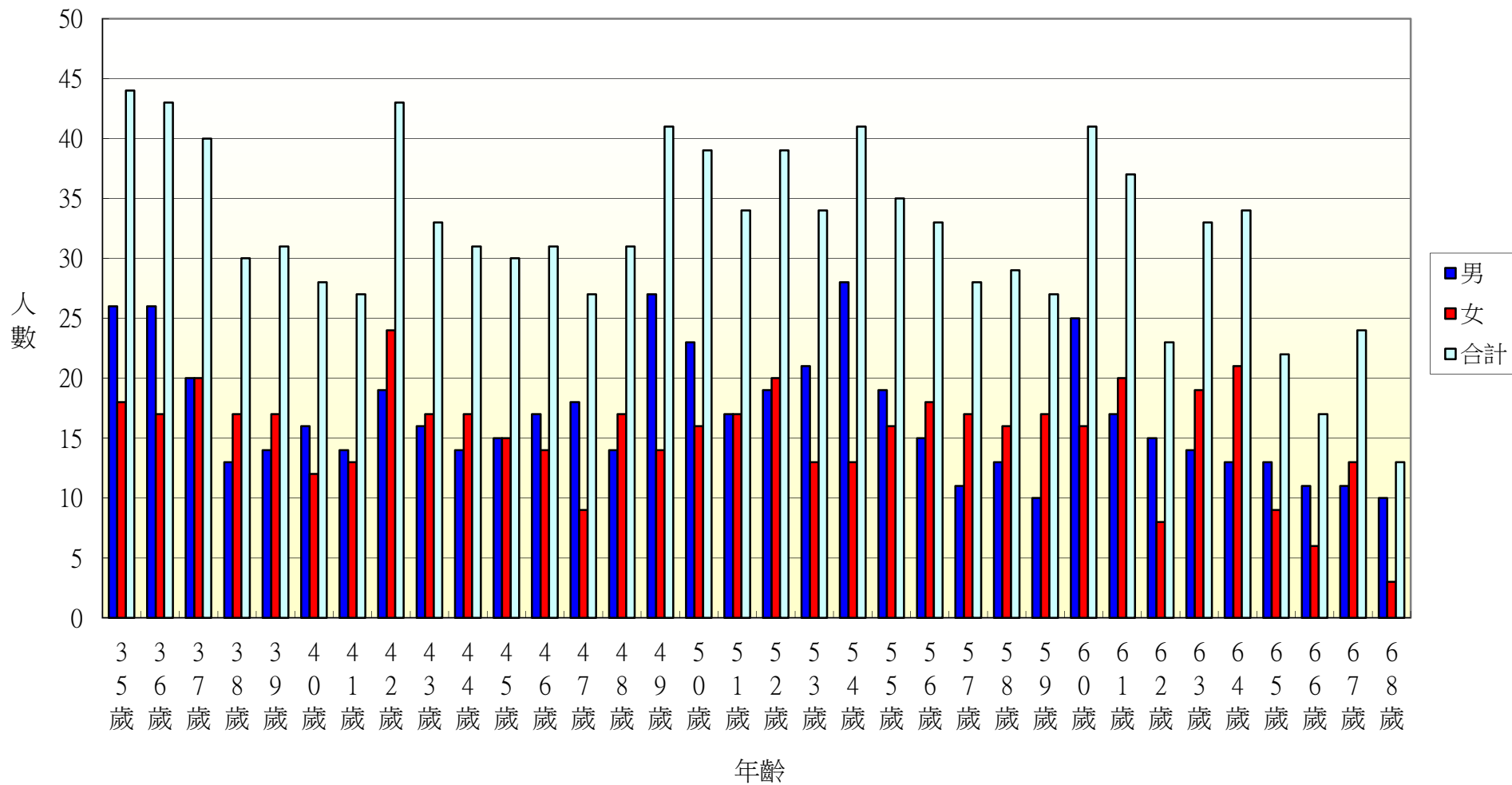
104年北斗鎮大道里各年齡層人口統計圖(69~100歲)



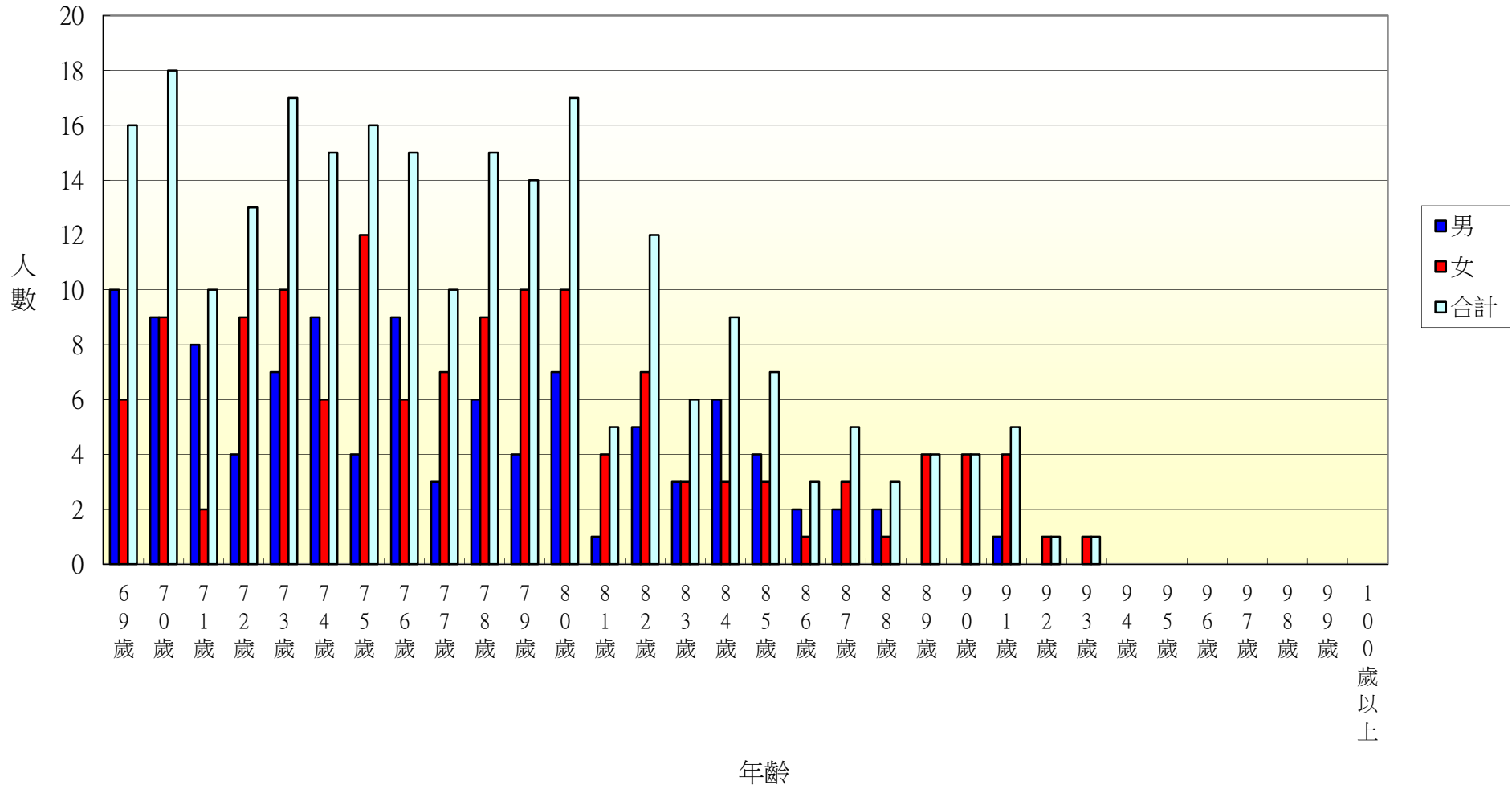
104年北斗鎮新生里各年齡層人口統計圖(0~34歲)



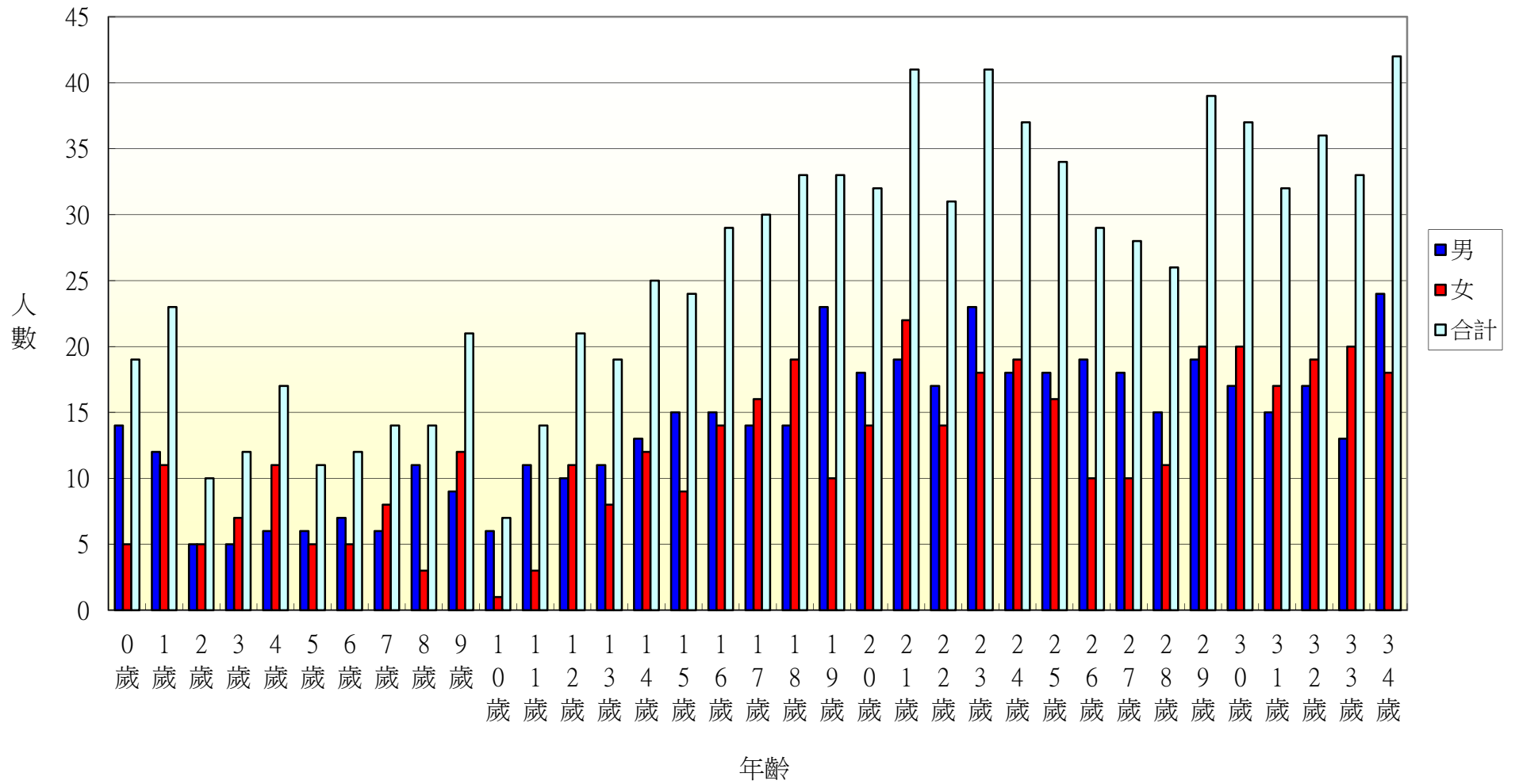
104年北斗鎮新生里各年齡層人口統計圖(35~68歲)



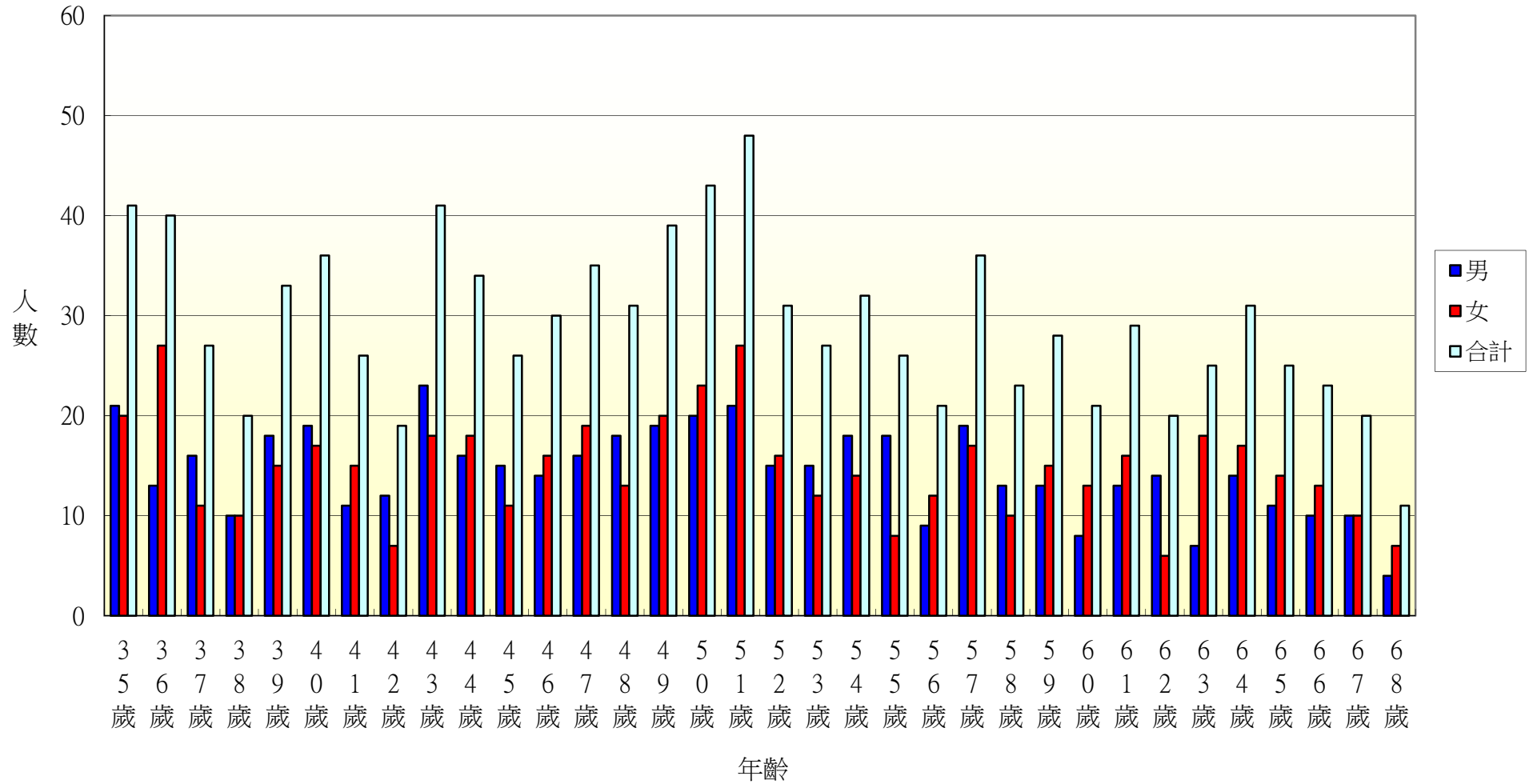
103年北斗鎮新生里各年齡層人口統計圖(69~100歲)



104年北斗鎮大新里各年齡層人口統計圖(0~34歲)



104年北斗鎮大新里各年齡層人口統計圖(35~68歲)



104年北斗鎮大新里各年齡層人口統計圖(69~100歲)

