

資料日期：104年11月 範圍：全鎮

性別/年齡	0歲	1歲	2歲	3歲	4歲	5歲	6歲	7歲	8歲	9歲	10歲	11歲
男	176	151	132	143	132	116	148	162	150	154	170	179
女	158	134	128	144	131	98	123	149	124	165	162	174
合計	334	285	260	287	263	214	271	311	274	319	332	353
性別/年齡	12歲	13歲	14歲	15歲	16歲	17歲	18歲	19歲	20歲	21歲	22歲	23歲
男	210	195	220	239	226	211	265	258	223	242	250	241
女	192	203	194	213	189	209	212	215	201	218	240	234
合計	402	398	414	452	415	420	477	473	424	460	490	475
性別/年齡	24歲	25歲	26歲	27歲	28歲	29歲	30歲	31歲	32歲	33歲	34歲	35歲
男	253	291	250	259	218	226	261	297	307	274	288	271
女	237	261	229	242	221	240	250	286	300	278	289	275
合計	490	552	479	501	439	466	511	583	607	552	577	546
性別/年齡	36歲	37歲	38歲	39歲	40歲	41歲	42歲	43歲	44歲	45歲	46歲	47歲
男	251	262	266	277	245	246	251	220	233	227	231	244
女	271	242	237	242	255	219	201	228	220	212	230	232
合計	522	504	503	519	500	465	452	448	453	439	461	476
性別/年齡	48歲	49歲	50歲	51歲	52歲	53歲	54歲	55歲	56歲	57歲	58歲	59歲
男	236	250	241	261	227	243	293	248	221	232	218	215
女	193	223	234	268	234	248	251	237	249	241	221	222
合計	429	473	475	529	461	491	544	485	470	473	439	437
性別/年齡	60歲	61歲	62歲	63歲	64歲	65歲	66歲	67歲	68歲	69歲	70歲	71歲
男	241	198	218	189	215	140	159	135	116	115	91	97
女	193	247	182	239	189	176	155	168	104	98	91	87
合計	434	445	400	428	404	316	314	303	220	213	182	184

資料日期：104年11月 範圍：全鎮

性別/年齡	72歲	73歲	74歲	75歲	76歲	77歲	78歲	79歲	80歲	81歲	82歲	83歲
男	110	94	117	89	101	102	81	66	73	49	55	57
女	114	120	123	119	112	103	105	92	95	83	91	65
合計	224	214	240	208	213	205	186	158	168	132	146	122
性別/年齡	84歲	85歲	86歲	87歲	88歲	89歲	90歲	91歲	92歲	93歲	94歲	95歲
男	55	39	24	20	23	13	18	7	6	4	4	2
女	64	49	43	34	40	26	31	17	20	13	6	6
合計	119	88	67	54	63	39	49	24	26	17	10	8
性別/年齡	96歲	97歲	98歲	99歲	100歲以上							
男	3	1	0	0	0							
女	4	3	3	2	0							
合計	7	4	3	2	0							

一個階段年齡	0~4歲	5~9歲	10~14歲	15~19歲	20~24歲	25~29歲	30~34歲	35~39歲	40~44歲	45~49歲	50~54歲
男	734	730	974	1199	1209	1244	1427	1327	1195	1188	1265
女	695	659	925	1038	1130	1193	1403	1267	1123	1090	1235
合計	1429	1389	1899	2237	2339	2437	2830	2594	2318	2278	2500
一個階段年齡	55~59歲	60~64歲	65~69歲	70~74歲	75~79歲	80~84歲	85~89歲	90~94歲	95~99歲	100歲以上	
男	1134	1061	665	509	439	289	119	39	6	0	
女	1170	1050	701	535	531	398	192	87	18	0	
合計	2304	2111	1366	1044	970	687	311	126	24	0	

1~100歲總人數	
男	16753
女	16440
總計	33193

資料日期：104年11月 範圍：光復里

性別/年齡	0歲	1歲	2歲	3歲	4歲	5歲	6歲	7歲	8歲	9歲	10歲	11歲
男	11	5	12	11	11	14	11	18	10	16	14	15
女	10	11	5	12	13	6	15	20	16	14	12	13
合計	21	16	17	23	24	20	26	38	26	30	26	28
性別/年齡	12歲	13歲	14歲	15歲	16歲	17歲	18歲	19歲	20歲	21歲	22歲	23歲
男	13	10	17	15	19	10	13	17	13	15	9	16
女	21	13	8	13	10	12	14	11	14	11	20	15
合計	34	23	25	28	29	22	27	28	27	26	29	31
性別/年齡	24歲	25歲	26歲	27歲	28歲	29歲	30歲	31歲	32歲	33歲	34歲	35歲
男	19	17	22	11	8	14	18	15	22	21	14	16
女	13	22	18	23	16	18	14	21	18	17	20	17
合計	32	39	40	34	24	32	32	36	40	38	34	33
性別/年齡	36歲	37歲	38歲	39歲	40歲	41歲	42歲	43歲	44歲	45歲	46歲	47歲
男	16	17	11	16	19	17	16	12	17	8	11	19
女	18	18	14	15	23	12	13	7	9	16	12	16
合計	34	35	25	31	42	29	29	19	26	24	23	35
性別/年齡	48歲	49歲	50歲	51歲	52歲	53歲	54歲	55歲	56歲	57歲	58歲	59歲
男	14	14	14	22	15	13	21	19	11	15	12	13
女	15	10	23	14	15	21	12	19	14	24	12	14
合計	29	24	37	36	30	34	33	38	25	39	24	27
性別/年齡	60歲	61歲	62歲	63歲	64歲	65歲	66歲	67歲	68歲	69歲	70歲	71歲
男	16	8	9	12	6	9	7	10	7	7	2	5
女	14	10	9	14	18	12	9	7	12	4	4	4
合計	30	18	18	26	24	21	16	17	19	11	6	9

資料日期：104年11月 範圍：光復里

性別/年齡	72歲	73歲	74歲	75歲	76歲	77歲	78歲	79歲	80歲	81歲	82歲	83歲
男	4	3	10	11	5	3	4	3	5	1	4	2
女	5	6	10	10	12	8	5	5	5	4	4	7
合計	9	9	20	21	17	11	9	8	10	5	8	9
性別/年齡	84歲	85歲	86歲	87歲	88歲	89歲	90歲	91歲	92歲	93歲	94歲	95歲
男	2	2	2	0	1	1	2	2	0	1	0	1
女	4	1	1	1	3	1	1	1	0	2	1	0
合計	6	3	3	1	4	2	3	3	0	3	1	1
性別/年齡	96歲	97歲	98歲	99歲	100歲以上							
男	0	0	0	0	0							
女	1	1	0	0	0							
合計	1	1	0	0	0							

一個階段年齡	0~4歲	5~9歲	10~14歲	15~19歲	20~24歲	25~29歲	30~34歲	35~39歲	40~44歲	45~49歲	50~54歲
男	50	69	69	74	72	72	90	76	81	66	85
女	51	71	67	60	73	97	90	82	64	69	85
合計	101	140	136	134	145	169	180	158	145	135	170
一個階段年齡	55~59歲	60~64歲	65~69歲	70~74歲	75~79歲	80~84歲	85~89歲	90~94歲	95~99歲	100歲以上	
男	70	51	40	24	26	14	6	5	1	0	
女	83	65	44	29	40	24	7	5	2	0	
合計	153	116	84	53	66	38	13	10	3	0	

1~100歲總人數	
男	1041
女	1108
總計	2149

資料日期：104年11月 範圍：新政里

性別/年齡	0歲	1歲	2歲	3歲	4歲	5歲	6歲	7歲	8歲	9歲	10歲	11歲
男	4	4	1	1	2	4	5	16	4	7	8	4
女	6	4	2	5	5	4	4	5	3	6	8	5
合計	10	8	3	6	7	8	9	21	7	13	16	9
性別/年齡	12歲	13歲	14歲	15歲	16歲	17歲	18歲	19歲	20歲	21歲	22歲	23歲
男	4	2	5	2	7	5	5	5	5	5	6	3
女	8	6	4	4	3	8	6	4	5	5	6	5
合計	12	8	9	6	10	13	11	9	10	10	12	8
性別/年齡	24歲	25歲	26歲	27歲	28歲	29歲	30歲	31歲	32歲	33歲	34歲	35歲
男	5	7	11	10	6	5	10	8	7	4	3	6
女	5	8	6	12	7	7	3	9	6	7	16	7
合計	10	15	17	22	13	12	13	17	13	11	19	13
性別/年齡	36歲	37歲	38歲	39歲	40歲	41歲	42歲	43歲	44歲	45歲	46歲	47歲
男	8	6	3	2	5	9	13	9	3	8	6	4
女	8	11	5	6	5	7	5	11	5	11	3	4
合計	16	17	8	8	10	16	18	20	8	19	9	8
性別/年齡	48歲	49歲	50歲	51歲	52歲	53歲	54歲	55歲	56歲	57歲	58歲	59歲
男	9	10	7	4	12	7	11	3	7	5	7	6
女	4	7	5	8	5	6	11	6	10	4	6	8
合計	13	17	12	12	17	13	22	9	17	9	13	14
性別/年齡	60歲	61歲	62歲	63歲	64歲	65歲	66歲	67歲	68歲	69歲	70歲	71歲
男	4	6	10	4	6	2	6	2	4	7	2	1
女	8	3	3	8	8	4	6	8	5	1	3	3
合計	12	9	13	12	14	6	12	10	9	8	5	4

資料日期：104年11月 範圍：新政里

性別/年齡	72歲	73歲	74歲	75歲	76歲	77歲	78歲	79歲	80歲	81歲	82歲	83歲
男	11	2	4	5	3	6	3	2	4	1	1	5
女	5	8	8	4	2	2	5	4	1	7	4	3
合計	16	10	12	9	5	8	8	6	5	8	5	8
性別/年齡	84歲	85歲	86歲	87歲	88歲	89歲	90歲	91歲	92歲	93歲	94歲	95歲
男	1	2	1	1	2	1	0	2	0	0	0	0
女	1	2	2	0	2	1	0	0	2	1	0	0
合計	2	4	3	1	4	2	0	2	2	1	0	0
性別/年齡	96歲	97歲	98歲	99歲	100歲以上							
男	0	0	0	0	0							
女	0	0	0	0	0							
合計	0	0	0	0	0							

一個階段年齡	0~4歲	5~9歲	10~14歲	15~19歲	20~24歲	25~29歲	30~34歲	35~39歲	40~44歲	45~49歲	50~54歲
男	12	36	23	24	24	39	32	25	39	37	41
女	22	22	31	25	26	40	41	37	33	29	35
合計	34	58	54	49	50	79	73	62	72	66	76
一個階段年齡	55~59歲	60~64歲	65~69歲	70~74歲	75~79歲	80~84歲	85~89歲	90~94歲	95~99歲	100歲以上	
男	28	30	21	20	19	12	7	2	0	0	
女	34	30	24	27	17	16	7	3	0	0	
合計	62	60	45	47	36	28	14	5	0	0	

1~100歲總人數	
男	471
女	499
總計	970

資料日期：104年11月 範圍：重慶里

性別/年齡	0歲	1歲	2歲	3歲	4歲	5歲	6歲	7歲	8歲	9歲	10歲	11歲
男	5	5	3	3	2	2	4	4	3	2	3	3
女	2	2	2	1	1	2	1	3	2	5	1	2
合計	7	7	5	4	3	4	5	7	5	7	4	5
性別/年齡	12歲	13歲	14歲	15歲	16歲	17歲	18歲	19歲	20歲	21歲	22歲	23歲
男	3	3	1	3	1	4	9	3	2	7	5	3
女	5	4	5	6	3	5	2	4	2	3	3	3
合計	8	7	6	9	4	9	11	7	4	10	8	6
性別/年齡	24歲	25歲	26歲	27歲	28歲	29歲	30歲	31歲	32歲	33歲	34歲	35歲
男	5	10	7	8	2	8	10	4	8	6	0	6
女	5	5	4	2	7	4	7	8	5	6	6	1
合計	10	15	11	10	9	12	17	12	13	12	6	7
性別/年齡	36歲	37歲	38歲	39歲	40歲	41歲	42歲	43歲	44歲	45歲	46歲	47歲
男	3	1	5	5	4	5	7	5	6	7	6	5
女	6	1	3	2	3	4	2	1	7	6	5	1
合計	9	2	8	7	7	9	9	6	13	13	11	6
性別/年齡	48歲	49歲	50歲	51歲	52歲	53歲	54歲	55歲	56歲	57歲	58歲	59歲
男	2	5	7	6	5	6	4	5	9	4	8	7
女	6	6	6	5	7	4	3	3	8	8	5	7
合計	8	11	13	11	12	10	7	8	17	12	13	14
性別/年齡	60歲	61歲	62歲	63歲	64歲	65歲	66歲	67歲	68歲	69歲	70歲	71歲
男	7	4	3	7	5	4	4	2	5	2	1	4
女	5	1	8	6	4	3	4	1	1	2	1	4
合計	12	5	11	13	9	7	8	3	6	4	2	8

資料日期：104年11月 範圍：重慶里

性別/年齡	72歲	73歲	74歲	75歲	76歲	77歲	78歲	79歲	80歲	81歲	82歲	83歲
男	0	1	1	6	4	2	3	1	1	2	3	0
女	1	8	3	4	5	0	4	2	3	2	6	3
合計	1	9	4	10	9	2	7	3	4	4	9	3
性別/年齡	84歲	85歲	86歲	87歲	88歲	89歲	90歲	91歲	92歲	93歲	94歲	95歲
男	2	3	0	0	0	1	2	0	0	0	0	0
女	3	2	6	0	0	0	0	1	0	1	1	0
合計	5	5	6	0	0	1	2	1	0	1	1	0
性別/年齡	96歲	97歲	98歲	99歲	100歲以上							
男	0	0	0	0	0							
女	0	0	0	0	0							
合計	0	0	0	0	0							

一個階段年齡	0~4歲	5~9歲	10~14歲	15~19歲	20~24歲	25~29歲	30~34歲	35~39歲	40~44歲	45~49歲	50~54歲
男	18	15	13	20	22	35	28	20	27	25	28
女	8	13	17	20	16	22	32	13	17	24	25
合計	26	28	30	40	38	57	60	33	44	49	53
一個階段年齡	55~59歲	60~64歲	65~69歲	70~74歲	75~79歲	80~84歲	85~89歲	90~94歲	95~99歲	100歲以上	
男	33	26	17	7	16	8	4	2	0	0	
女	31	24	11	17	15	17	8	3	0	0	
合計	64	50	28	24	31	25	12	5	0	0	

1~100歲總人數	
男	364
女	333
總計	697

資料日期：104年11月 範圍：五權里

性別/年齡	0歲	1歲	2歲	3歲	4歲	5歲	6歲	7歲	8歲	9歲	10歲	11歲
男	4	2	3	4	7	2	4	2	3	3	4	3
女	1	3	2	1	1	3	4	2	0	4	5	7
合計	5	5	5	5	8	5	8	4	3	7	9	10
性別/年齡	12歲	13歲	14歲	15歲	16歲	17歲	18歲	19歲	20歲	21歲	22歲	23歲
男	3	8	5	5	2	8	2	8	6	4	7	5
女	6	7	5	3	3	3	3	7	3	7	8	4
合計	9	15	10	8	5	11	5	15	9	11	15	9
性別/年齡	24歲	25歲	26歲	27歲	28歲	29歲	30歲	31歲	32歲	33歲	34歲	35歲
男	4	7	5	2	4	7	6	10	11	6	6	7
女	2	8	5	7	7	5	6	7	11	7	5	5
合計	6	15	10	9	11	12	12	17	22	13	11	12
性別/年齡	36歲	37歲	38歲	39歲	40歲	41歲	42歲	43歲	44歲	45歲	46歲	47歲
男	4	8	7	8	6	5	6	8	1	5	9	5
女	6	3	4	4	5	7	4	6	3	7	5	4
合計	10	11	11	12	11	12	10	14	4	12	14	9
性別/年齡	48歲	49歲	50歲	51歲	52歲	53歲	54歲	55歲	56歲	57歲	58歲	59歲
男	8	4	4	6	8	5	8	7	3	6	8	2
女	2	3	7	5	6	3	8	8	7	9	6	5
合計	10	7	11	11	14	8	16	15	10	15	14	7
性別/年齡	60歲	61歲	62歲	63歲	64歲	65歲	66歲	67歲	68歲	69歲	70歲	71歲
男	11	7	8	7	2	7	4	5	3	4	2	1
女	5	5	5	3	9	3	3	6	4	3	2	2
合計	16	12	13	10	11	10	7	11	7	7	4	3

資料日期：104年11月 範圍：五權里

性別/年齡	72歲	73歲	74歲	75歲	76歲	77歲	78歲	79歲	80歲	81歲	82歲	83歲
男	3	2	3	3	3	3	2	6	6	1	1	3
女	5	1	4	4	9	6	1	2	3	1	3	5
合計	8	3	7	7	12	9	3	8	9	2	4	8
性別/年齡	84歲	85歲	86歲	87歲	88歲	89歲	90歲	91歲	92歲	93歲	94歲	95歲
男	2	1	1	0	0	0	1	0	1	0	0	0
女	4	1	0	1	0	2	0	0	2	0	1	0
合計	6	2	1	1	0	2	1	0	3	0	1	0
性別/年齡	96歲	97歲	98歲	99歲	100歲以上							
男	0	0	0	0	0							
女	0	0	0	0	0							
合計	0	0	0	0	0							

一個階段年齡	0~4歲	5~9歲	10~14歲	15~19歲	20~24歲	25~29歲	30~34歲	35~39歲	40~44歲	45~49歲	50~54歲
男	20	14	23	25	26	25	39	34	26	31	31
女	8	13	30	19	24	32	36	22	25	21	29
合計	28	27	53	44	50	57	75	56	51	52	60
一個階段年齡	55~59歲	60~64歲	65~69歲	70~74歲	75~79歲	80~84歲	85~89歲	90~94歲	95~99歲	100歲以上	
男	26	35	23	11	17	13	2	2	0	0	
女	35	27	19	14	22	16	4	3	0	0	
合計	61	62	42	25	39	29	6	5	0	0	

1~100歲總人數	
男	423
女	399
總計	822

資料日期：104年11月 範圍：七星里

性別/年齡	0歲	1歲	2歲	3歲	4歲	5歲	6歲	7歲	8歲	9歲	10歲	11歲
男	7	6	5	6	7	4	8	6	3	9	8	6
女	7	8	7	8	10	5	7	8	6	6	9	8
合計	14	14	12	14	17	9	15	14	9	15	17	14
性別/年齡	12歲	13歲	14歲	15歲	16歲	17歲	18歲	19歲	20歲	21歲	22歲	23歲
男	9	15	11	9	7	9	13	15	14	14	13	7
女	11	7	8	9	14	7	14	16	7	8	8	18
合計	20	22	19	18	21	16	27	31	21	22	21	25
性別/年齡	24歲	25歲	26歲	27歲	28歲	29歲	30歲	31歲	32歲	33歲	34歲	35歲
男	14	13	9	14	11	13	15	18	15	10	16	9
女	11	11	13	16	12	12	14	14	16	16	18	6
合計	25	24	22	30	23	25	29	32	31	26	34	15
性別/年齡	36歲	37歲	38歲	39歲	40歲	41歲	42歲	43歲	44歲	45歲	46歲	47歲
男	13	14	15	23	14	13	20	15	13	12	13	9
女	9	20	10	9	7	14	13	9	13	9	13	11
合計	22	34	25	32	21	27	33	24	26	21	26	20
性別/年齡	48歲	49歲	50歲	51歲	52歲	53歲	54歲	55歲	56歲	57歲	58歲	59歲
男	7	17	13	16	12	13	14	11	17	12	14	25
女	6	14	11	11	15	14	6	8	15	12	14	11
合計	13	31	24	27	27	27	20	19	32	24	28	36
性別/年齡	60歲	61歲	62歲	63歲	64歲	65歲	66歲	67歲	68歲	69歲	70歲	71歲
男	14	11	13	7	18	11	4	12	3	5	4	9
女	9	15	17	11	9	10	12	14	5	2	4	6
合計	23	26	30	18	27	21	16	26	8	7	8	15

資料日期：104年11月 範圍：七星里

性別/年齡	72歲	73歲	74歲	75歲	76歲	77歲	78歲	79歲	80歲	81歲	82歲	83歲
男	5	12	8	2	7	3	5	2	5	3	4	7
女	4	11	6	2	7	5	7	4	4	5	6	4
合計	9	23	14	4	14	8	12	6	9	8	10	11
性別/年齡	84歲	85歲	86歲	87歲	88歲	89歲	90歲	91歲	92歲	93歲	94歲	95歲
男	2	2	0	1	1	2	2	0	0	1	0	0
女	7	6	1	2	2	2	1	1	2	2	0	1
合計	9	8	1	3	3	4	3	1	2	3	0	1
性別/年齡	96歲	97歲	98歲	99歲	100歲以上							
男	0	0	0	0	0							
女	0	0	0	0	0							
合計	0	0	0	0	0							

一個階段年齡	0~4歲	5~9歲	10~14歲	15~19歲	20~24歲	25~29歲	30~34歲	35~39歲	40~44歲	45~49歲	50~54歲
男	31	30	49	53	62	60	74	74	75	58	68
女	40	32	43	60	52	64	78	54	56	53	57
合計	71	62	92	113	114	124	152	128	131	111	125
一個階段年齡	55~59歲	60~64歲	65~69歲	70~74歲	75~79歲	80~84歲	85~89歲	90~94歲	95~99歲	100歲以上	
男	79	63	35	38	19	21	6	3	0	0	
女	60	61	43	31	25	26	13	6	1	0	
合計	139	124	78	69	44	47	19	9	1	0	

1~100歲總人數	
男	898
女	855
總計	1753

資料日期：104年11月 範圍：居仁里

性別/年齡	0歲	1歲	2歲	3歲	4歲	5歲	6歲	7歲	8歲	9歲	10歲	11歲
男	9	7	7	7	10	2	14	10	9	5	9	9
女	6	5	4	6	5	1	4	1	8	10	9	9
合計	15	12	11	13	15	3	18	11	17	15	18	18
性別/年齡	12歲	13歲	14歲	15歲	16歲	17歲	18歲	19歲	20歲	21歲	22歲	23歲
男	8	9	9	6	5	3	7	11	13	9	16	10
女	6	6	6	12	8	6	9	8	6	8	10	8
合計	14	15	15	18	13	9	16	19	19	17	26	18
性別/年齡	24歲	25歲	26歲	27歲	28歲	29歲	30歲	31歲	32歲	33歲	34歲	35歲
男	12	9	5	14	12	9	14	10	15	16	10	12
女	11	9	18	6	7	7	15	13	9	9	16	17
合計	23	18	23	20	19	16	29	23	24	25	26	29
性別/年齡	36歲	37歲	38歲	39歲	40歲	41歲	42歲	43歲	44歲	45歲	46歲	47歲
男	11	13	9	14	5	15	9	5	8	14	9	11
女	10	13	11	8	14	7	5	11	12	8	7	10
合計	21	26	20	22	19	22	14	16	20	22	16	21
性別/年齡	48歲	49歲	50歲	51歲	52歲	53歲	54歲	55歲	56歲	57歲	58歲	59歲
男	9	10	11	10	12	11	15	12	16	13	13	15
女	5	11	10	6	9	9	14	9	10	14	7	12
合計	14	21	21	16	21	20	29	21	26	27	20	27
性別/年齡	60歲	61歲	62歲	63歲	64歲	65歲	66歲	67歲	68歲	69歲	70歲	71歲
男	7	11	13	11	13	9	15	6	9	12	6	7
女	7	12	8	12	15	13	8	13	9	9	4	4
合計	14	23	21	23	28	22	23	19	18	21	10	11

資料日期：104年11月 範圍：居仁里

性別/年齡	72歲	73歲	74歲	75歲	76歲	77歲	78歲	79歲	80歲	81歲	82歲	83歲
男	4	8	7	4	9	7	6	5	3	4	4	6
女	7	5	7	8	4	5	7	4	7	5	6	5
合計	11	13	14	12	13	12	13	9	10	9	10	11
性別/年齡	84歲	85歲	86歲	87歲	88歲	89歲	90歲	91歲	92歲	93歲	94歲	95歲
男	4	1	0	2	1	0	2	0	1	0	0	0
女	4	7	3	2	2	0	3	1	2	0	0	1
合計	8	8	3	4	3	0	5	1	3	0	0	1
性別/年齡	96歲	97歲	98歲	99歲	100歲以上							
男	0	0	0	0	0							
女	0	0	0	0	0							
合計	0	0	0	0	0							

一個階段年齡	0~4歲	5~9歲	10~14歲	15~19歲	20~24歲	25~29歲	30~34歲	35~39歲	40~44歲	45~49歲	50~54歲
男	40	40	44	32	60	49	65	59	42	53	59
女	26	24	36	43	43	47	62	59	49	41	48
合計	66	64	80	75	103	96	127	118	91	94	107
一個階段年齡	55~59歲	60~64歲	65~69歲	70~74歲	75~79歲	80~84歲	85~89歲	90~94歲	95~99歲	100歲以上	
男	69	55	51	32	31	21	4	3	0	0	
女	52	54	52	27	28	27	14	6	1	0	
合計	121	109	103	59	59	48	18	9	1	0	

1~100歲總人數	
男	809
女	739
總計	1548

資料日期：104年11月 範圍：東光里

性別/年齡	0歲	1歲	2歲	3歲	4歲	5歲	6歲	7歲	8歲	9歲	10歲	11歲
男	16	14	16	20	12	11	11	10	8	14	11	15
女	13	6	12	9	16	15	9	15	6	10	14	15
合計	29	20	28	29	28	26	20	25	14	24	25	30
性別/年齡	12歲	13歲	14歲	15歲	16歲	17歲	18歲	19歲	20歲	21歲	22歲	23歲
男	18	16	21	24	27	16	28	22	21	12	23	19
女	18	17	21	14	16	16	7	12	19	19	17	19
合計	36	33	42	38	43	32	35	34	40	31	40	38
性別/年齡	24歲	25歲	26歲	27歲	28歲	29歲	30歲	31歲	32歲	33歲	34歲	35歲
男	22	20	20	14	24	17	18	20	24	22	29	18
女	16	16	14	16	21	15	15	19	30	18	22	30
合計	38	36	34	30	45	32	33	39	54	40	51	48
性別/年齡	36歲	37歲	38歲	39歲	40歲	41歲	42歲	43歲	44歲	45歲	46歲	47歲
男	18	21	29	31	18	17	17	19	23	15	16	22
女	30	24	26	19	27	16	14	18	20	18	22	22
合計	48	45	55	50	45	33	31	37	43	33	38	44
性別/年齡	48歲	49歲	50歲	51歲	52歲	53歲	54歲	55歲	56歲	57歲	58歲	59歲
男	21	10	18	19	10	20	21	15	21	20	11	23
女	18	24	15	22	19	19	21	26	23	12	18	23
合計	39	34	33	41	29	39	42	41	44	32	29	46
性別/年齡	60歲	61歲	62歲	63歲	64歲	65歲	66歲	67歲	68歲	69歲	70歲	71歲
男	17	17	18	21	19	10	7	10	7	9	5	12
女	16	20	11	26	12	12	12	9	9	4	11	6
合計	33	37	29	47	31	22	19	19	16	13	16	18

資料日期：104年11月 範圍：東光里

性別/年齡	72歲	73歲	74歲	75歲	76歲	77歲	78歲	79歲	80歲	81歲	82歲	83歲
男	9	4	9	8	9	6	7	2	4	6	2	2
女	9	9	9	8	5	7	3	8	6	3	6	1
合計	18	13	18	16	14	13	10	10	10	9	8	3
性別/年齡	84歲	85歲	86歲	87歲	88歲	89歲	90歲	91歲	92歲	93歲	94歲	95歲
男	2	3	4	3	4	0	0	0	1	1	0	0
女	7	4	4	5	2	2	3	2	4	0	0	0
合計	9	7	8	8	6	2	3	2	5	1	0	0
性別/年齡	96歲	97歲	98歲	99歲	100歲以上							
男	0	0	0	0	0							
女	0	0	0	0	0							
合計	0	0	0	0	0							

一個階段年齡	0~4歲	5~9歲	10~14歲	15~19歲	20~24歲	25~29歲	30~34歲	35~39歲	40~44歲	45~49歲	50~54歲
男	78	54	81	117	97	95	113	117	94	84	88
女	56	55	85	65	90	82	104	129	95	104	96
合計	134	109	166	182	187	177	217	246	189	188	184
一個階段年齡	55~59歲	60~64歲	65~69歲	70~74歲	75~79歲	80~84歲	85~89歲	90~94歲	95~99歲	100歲以上	
男	90	92	43	39	32	16	14	2	0	0	
女	102	85	46	44	31	23	17	9	0	0	
合計	192	177	89	83	63	39	31	11	0	0	

1~100歲總人數	
男	1346
女	1318
總計	2664

資料日期：104年11月 範圍：文昌里

性別/年齡	0歲	1歲	2歲	3歲	4歲	5歲	6歲	7歲	8歲	9歲	10歲	11歲
男	18	21	22	23	16	13	10	16	14	17	16	19
女	20	19	22	15	6	6	7	16	16	15	15	20
合計	38	40	44	38	22	19	17	32	30	32	31	39
性別/年齡	12歲	13歲	14歲	15歲	16歲	17歲	18歲	19歲	20歲	21歲	22歲	23歲
男	25	25	24	17	29	35	26	31	25	22	30	30
女	21	18	24	30	18	29	26	24	18	41	27	30
合計	46	43	48	47	47	64	52	55	43	63	57	60
性別/年齡	24歲	25歲	26歲	27歲	28歲	29歲	30歲	31歲	32歲	33歲	34歲	35歲
男	26	28	22	34	28	26	28	26	31	35	37	27
女	28	31	18	21	25	40	39	36	36	37	21	33
合計	54	59	40	55	53	66	67	62	67	72	58	60
性別/年齡	36歲	37歲	38歲	39歲	40歲	41歲	42歲	43歲	44歲	45歲	46歲	47歲
男	29	34	39	25	35	30	28	23	24	17	22	28
女	27	28	31	31	37	32	20	34	20	35	26	23
合計	56	62	70	56	72	62	48	57	44	52	48	51
性別/年齡	48歲	49歲	50歲	51歲	52歲	53歲	54歲	55歲	56歲	57歲	58歲	59歲
男	25	25	30	33	28	21	35	29	13	26	18	25
女	17	17	23	32	25	31	33	29	27	25	29	23
合計	42	42	53	65	53	52	68	58	40	51	47	48
性別/年齡	60歲	61歲	62歲	63歲	64歲	65歲	66歲	67歲	68歲	69歲	70歲	71歲
男	22	23	23	24	20	15	13	18	8	11	13	5
女	22	27	27	26	22	20	14	11	10	7	10	8
合計	44	50	50	50	42	35	27	29	18	18	23	13

資料日期：104年11月 範圍：文昌里

性別/年齡	72歲	73歲	74歲	75歲	76歲	77歲	78歲	79歲	80歲	81歲	82歲	83歲
男	8	4	9	2	10	7	4	0	4	3	9	3
女	12	9	8	7	7	9	10	6	8	7	5	3
合計	20	13	17	9	17	16	14	6	12	10	14	6
性別/年齡	84歲	85歲	86歲	87歲	88歲	89歲	90歲	91歲	92歲	93歲	94歲	95歲
男	5	5	1	3	2	0	0	0	1	0	0	0
女	4	2	2	1	2	1	4	2	1	1	0	0
合計	9	7	3	4	4	1	4	2	2	1	0	0
性別/年齡	96歲	97歲	98歲	99歲	100歲以上							
男	1	1	0	0	0							
女	1	0	0	0	0							
合計	2	1	0	0	0							

一個階段年齡	0~4歲	5~9歲	10~14歲	15~19歲	20~24歲	25~29歲	30~34歲	35~39歲	40~44歲	45~49歲	50~54歲
男	100	70	109	138	133	138	157	154	140	117	147
女	82	60	98	127	144	135	169	150	143	118	144
合計	182	130	207	265	277	273	326	304	283	235	291
一個階段年齡	55~59歲	60~64歲	65~69歲	70~74歲	75~79歲	80~84歲	85~89歲	90~94歲	95~99歲	100歲以上	
男	111	112	65	39	23	24	11	1	2	0	
女	133	124	62	47	39	27	8	8	1	0	
合計	244	236	127	86	62	51	19	9	3	0	

1~100歲總人數	
男	1791
女	1819
總計	3610

資料日期：104年11月 範圍：中和里

性別/年齡	0歲	1歲	2歲	3歲	4歲	5歲	6歲	7歲	8歲	9歲	10歲	11歲
男	8	6	3	4	6	8	3	7	6	3	10	5
女	6	2	7	5	4	6	7	8	4	6	9	9
合計	14	8	10	9	10	14	10	15	10	9	19	14
性別/年齡	12歲	13歲	14歲	15歲	16歲	17歲	18歲	19歲	20歲	21歲	22歲	23歲
男	16	16	4	15	5	12	12	13	14	17	12	5
女	5	7	9	14	14	14	10	16	10	13	11	12
合計	21	23	13	29	19	26	22	29	24	30	23	17
性別/年齡	24歲	25歲	26歲	27歲	28歲	29歲	30歲	31歲	32歲	33歲	34歲	35歲
男	10	16	4	11	8	12	10	13	12	8	11	3
女	10	8	11	11	9	10	5	12	11	13	10	14
合計	20	24	15	22	17	22	15	25	23	21	21	17
性別/年齡	36歲	37歲	38歲	39歲	40歲	41歲	42歲	43歲	44歲	45歲	46歲	47歲
男	7	10	15	11	13	13	15	10	19	18	15	16
女	9	10	10	9	18	8	7	14	14	17	13	10
合計	16	20	25	20	31	21	22	24	33	35	28	26
性別/年齡	48歲	49歲	50歲	51歲	52歲	53歲	54歲	55歲	56歲	57歲	58歲	59歲
男	11	17	9	7	15	9	10	12	12	11	9	9
女	6	14	14	5	13	18	15	12	8	8	6	7
合計	17	31	23	12	28	27	25	24	20	19	15	16
性別/年齡	60歲	61歲	62歲	63歲	64歲	65歲	66歲	67歲	68歲	69歲	70歲	71歲
男	7	11	8	5	9	5	3	6	2	6	9	3
女	9	3	9	14	6	3	9	11	2	4	2	4
合計	16	14	17	19	15	8	12	17	4	10	11	7

資料日期：104年11月 範圍：中和里

性別/年齡	72歲	73歲	74歲	75歲	76歲	77歲	78歲	79歲	80歲	81歲	82歲	83歲
男	2	8	8	3	4	6	4	1	5	1	2	3
女	8	4	7	5	5	3	7	4	3	2	7	3
合計	10	12	15	8	9	9	11	5	8	3	9	6
性別/年齡	84歲	85歲	86歲	87歲	88歲	89歲	90歲	91歲	92歲	93歲	94歲	95歲
男	5	2	3	2	1	3	1	0	0	0	0	0
女	1	1	1	0	2	3	2	0	1	0	0	0
合計	6	3	4	2	3	6	3	0	1	0	0	0
性別/年齡	96歲	97歲	98歲	99歲	100歲以上							
男	0	0	0	0	0							
女	0	0	0	0	0							
合計	0	0	0	0	0							

一個階段年齡	0~4歲	5~9歲	10~14歲	15~19歲	20~24歲	25~29歲	30~34歲	35~39歲	40~44歲	45~49歲	50~54歲
男	27	27	51	57	58	51	54	46	70	77	50
女	24	31	39	68	56	49	51	52	61	60	65
合計	51	58	90	125	114	100	105	98	131	137	115
一個階段年齡	55~59歲	60~64歲	65~69歲	70~74歲	75~79歲	80~84歲	85~89歲	90~94歲	95~99歲	100歲以上	
男	53	40	22	30	18	16	11	1	0	0	
女	41	41	29	25	24	16	7	3	0	0	
合計	94	81	51	55	42	32	18	4	0	0	

1~100歲總人數	
男	759
女	742
總計	1501

資料日期：104年11月 範圍：西德里

性別/年齡	0歲	1歲	2歲	3歲	4歲	5歲	6歲	7歲	8歲	9歲	10歲	11歲
男	30	28	27	20	21	17	31	32	25	26	37	34
女	34	22	17	29	26	16	29	29	20	21	26	29
合計	64	50	44	49	47	33	60	61	45	47	63	63
性別/年齡	12歲	13歲	14歲	15歲	16歲	17歲	18歲	19歲	20歲	21歲	22歲	23歲
男	45	34	38	45	39	31	53	33	36	40	52	52
女	34	42	34	40	28	37	44	34	33	37	44	39
合計	79	76	72	85	67	68	97	67	69	77	96	91
性別/年齡	24歲	25歲	26歲	27歲	28歲	29歲	30歲	31歲	32歲	33歲	34歲	35歲
男	59	52	44	54	38	42	50	66	51	46	49	54
女	48	49	46	51	47	42	47	54	58	50	56	43
合計	107	101	90	105	85	84	97	120	109	96	105	97
性別/年齡	36歲	37歲	38歲	39歲	40歲	41歲	42歲	43歲	44歲	45歲	46歲	47歲
男	37	44	39	48	39	38	30	34	32	35	31	34
女	41	26	39	43	35	38	35	31	37	18	42	51
合計	78	70	78	91	74	76	65	65	69	53	73	85
性別/年齡	48歲	49歲	50歲	51歲	52歲	53歲	54歲	55歲	56歲	57歲	58歲	59歲
男	33	41	42	42	30	50	46	52	42	37	42	25
女	38	41	37	43	44	47	56	39	39	53	50	37
合計	71	82	79	85	74	97	102	91	81	90	92	62
性別/年齡	60歲	61歲	62歲	63歲	64歲	65歲	66歲	67歲	68歲	69歲	70歲	71歲
男	45	30	30	32	33	21	40	15	19	21	10	13
女	27	54	41	33	23	38	23	25	15	17	12	14
合計	72	84	71	65	56	59	63	40	34	38	22	27

資料日期：104年11月 範圍：西德里

性別/年齡	72歲	73歲	74歲	75歲	76歲	77歲	78歲	79歲	80歲	81歲	82歲	83歲
男	16	15	14	9	9	15	10	14	10	9	4	7
女	15	18	17	15	16	19	13	16	13	12	9	7
合計	31	33	31	24	25	34	23	30	23	21	13	14
性別/年齡	84歲	85歲	86歲	87歲	88歲	89歲	90歲	91歲	92歲	93歲	94歲	95歲
男	4	2	1	3	1	1	2	0	1	1	2	1
女	7	5	6	5	7	3	5	0	2	0	1	0
合計	11	7	7	8	8	4	7	0	3	1	3	1
性別/年齡	96歲	97歲	98歲	99歲	100歲以上							
男	1	0	0	0	0							
女	1	0	2	1	0							
合計	2	0	2	1	0							

一個階段年齡	0~4歲	5~9歲	10~14歲	15~19歲	20~24歲	25~29歲	30~34歲	35~39歲	40~44歲	45~49歲	50~54歲
男	126	131	188	201	239	230	262	222	173	174	210
女	128	115	165	183	201	235	265	192	176	190	227
合計	254	246	353	384	440	465	527	414	349	364	437
一個階段年齡	55~59歲	60~64歲	65~69歲	70~74歲	75~79歲	80~84歲	85~89歲	90~94歲	95~99歲	100歲以上	
男	198	170	116	68	57	34	8	6	2	0	
女	218	178	118	76	79	48	26	8	4	0	
合計	416	348	234	144	136	82	34	14	6	0	

1~100歲總人數	
男	2815
女	2832
總計	5647

資料日期：104年11月 範圍：西安里

性別/年齡	0歲	1歲	2歲	3歲	4歲	5歲	6歲	7歲	8歲	9歲	10歲	11歲
男	13	11	4	8	5	7	14	5	5	10	10	18
女	13	10	7	6	7	6	7	8	9	11	11	11
合計	26	21	11	14	12	13	21	13	14	21	21	29
性別/年齡	12歲	13歲	14歲	15歲	16歲	17歲	18歲	19歲	20歲	21歲	22歲	23歲
男	17	15	10	15	15	12	13	13	9	19	14	10
女	10	14	13	10	12	12	11	9	14	7	18	12
合計	27	29	23	25	27	24	24	22	23	26	32	22
性別/年齡	24歲	25歲	26歲	27歲	28歲	29歲	30歲	31歲	32歲	33歲	34歲	35歲
男	12	20	20	17	12	10	16	16	16	17	19	11
女	10	15	9	21	8	6	8	17	17	20	15	19
合計	22	35	29	38	20	16	24	33	33	37	34	30
性別/年齡	36歲	37歲	38歲	39歲	40歲	41歲	42歲	43歲	44歲	45歲	46歲	47歲
男	25	13	18	17	19	15	13	12	16	11	13	11
女	16	16	15	16	10	15	10	13	15	10	13	11
合計	41	29	33	33	29	30	23	25	31	21	26	22
性別/年齡	48歲	49歲	50歲	51歲	52歲	53歲	54歲	55歲	56歲	57歲	58歲	59歲
男	12	17	13	12	8	14	16	8	7	15	15	6
女	9	10	16	22	20	11	10	13	18	9	6	13
合計	21	27	29	34	28	25	26	21	25	24	21	19
性別/年齡	60歲	61歲	62歲	63歲	64歲	65歲	66歲	67歲	68歲	69歲	70歲	71歲
男	15	12	16	11	16	15	10	9	16	4	9	10
女	11	15	5	16	14	10	15	20	10	11	7	6
合計	26	27	21	27	30	25	25	29	26	15	16	16

資料日期：104年11月 範圍：西安里

性別/年齡	72歲	73歲	74歲	75歲	76歲	77歲	78歲	79歲	80歲	81歲	82歲	83歲
男	5	10	4	6	5	4	5	5	3	5	3	5
女	4	7	10	10	8	8	8	5	7	10	5	7
合計	9	17	14	16	13	12	13	10	10	15	8	12
性別/年齡	84歲	85歲	86歲	87歲	88歲	89歲	90歲	91歲	92歲	93歲	94歲	95歲
男	7	3	3	1	1	0	3	0	0	0	0	0
女	6	3	4	5	4	2	3	3	1	0	1	0
合計	13	6	7	6	5	2	6	3	1	0	1	0
性別/年齡	96歲	97歲	98歲	99歲	100歲以上							
男	1	0	0	0	0							
女	0	0	1	0	0							
合計	1	0	1	0	0							

一個階段年齡	0~4歲	5~9歲	10~14歲	15~19歲	20~24歲	25~29歲	30~34歲	35~39歲	40~44歲	45~49歲	50~54歲
男	41	41	70	68	64	79	84	84	75	64	63
女	43	41	59	54	61	59	77	82	63	53	79
合計	84	82	129	122	125	138	161	166	138	117	142
一個階段年齡	55~59歲	60~64歲	65~69歲	70~74歲	75~79歲	80~84歲	85~89歲	90~94歲	95~99歲	100歲以上	
男	51	70	54	38	25	23	8	3	1	0	
女	59	61	66	34	39	35	18	8	1	0	
合計	110	131	120	72	64	58	26	11	2	0	

1~100歲總人數	
男	1006
女	992
總計	1998

資料日期：104年11月 範圍：中寮里

性別/年齡	0歲	1歲	2歲	3歲	4歲	5歲	6歲	7歲	8歲	9歲	10歲	11歲
男	19	11	9	12	8	9	11	16	19	15	13	13
女	14	11	16	15	9	6	8	9	15	18	19	19
合計	33	22	25	27	17	15	19	25	34	33	32	32
性別/年齡	12歲	13歲	14歲	15歲	16歲	17歲	18歲	19歲	20歲	21歲	22歲	23歲
男	17	16	29	33	23	22	31	21	20	17	21	28
女	15	24	19	24	18	15	21	21	27	15	19	17
合計	32	40	48	57	41	37	52	42	47	32	40	45
性別/年齡	24歲	25歲	26歲	27歲	28歲	29歲	30歲	31歲	32歲	33歲	34歲	35歲
男	19	18	25	18	22	14	20	27	36	30	36	31
女	18	21	22	13	15	21	27	23	26	24	25	20
合計	37	39	47	31	37	35	47	50	62	54	61	51
性別/年齡	36歲	37歲	38歲	39歲	40歲	41歲	42歲	43歲	44歲	45歲	46歲	47歲
男	25	29	30	25	21	28	24	20	25	30	27	26
女	29	20	25	23	30	19	22	28	17	25	22	19
合計	54	49	55	48	51	47	46	48	42	55	49	45
性別/年齡	48歲	49歲	50歲	51歲	52歲	53歲	54歲	55歲	56歲	57歲	58歲	59歲
男	34	20	21	28	23	24	23	16	32	21	21	16
女	22	22	18	30	15	20	19	22	26	15	26	19
合計	56	42	39	58	38	44	42	38	58	36	47	35
性別/年齡	60歲	61歲	62歲	63歲	64歲	65歲	66歲	67歲	68歲	69歲	70歲	71歲
男	27	17	18	16	23	11	11	13	15	7	9	7
女	21	33	15	17	8	16	9	10	6	15	12	10
合計	48	50	33	33	31	27	20	23	21	22	21	17

資料日期：104年11月 範圍：中寮里

性別/年齡	72歲	73歲	74歲	75歲	76歲	77歲	78歲	79歲	80歲	81歲	82歲	83歲
男	23	7	9	11	9	13	10	8	7	6	3	4
女	12	9	11	15	10	8	10	12	12	9	7	7
合計	35	16	20	26	19	21	20	20	19	15	10	11
性別/年齡	84歲	85歲	86歲	87歲	88歲	89歲	90歲	91歲	92歲	93歲	94歲	95歲
男	5	3	4	1	2	4	0	1	0	0	0	0
女	5	4	7	5	3	2	2	2	1	3	0	1
合計	10	7	11	6	5	6	2	3	1	3	0	1
性別/年齡	96歲	97歲	98歲	99歲	100歲以上							
男	0	0	0	0	0							
女	0	0	0	0	0							
合計	0	0	0	0	0							

一個階段年齡	0~4歲	5~9歲	10~14歲	15~19歲	20~24歲	25~29歲	30~34歲	35~39歲	40~44歲	45~49歲	50~54歲
男	59	70	88	130	105	97	149	140	118	137	119
女	65	56	96	99	96	92	125	117	116	110	102
合計	124	126	184	229	201	189	274	257	234	247	221
一個階段年齡	55~59歲	60~64歲	65~69歲	70~74歲	75~79歲	80~84歲	85~89歲	90~94歲	95~99歲	100歲以上	
男	106	101	57	55	51	25	14	1	0	0	
女	108	94	56	54	55	40	21	8	1	0	
合計	214	195	113	109	106	65	35	9	1	0	

1~100歲總人數	
男	1622
女	1511
總計	3133

資料日期：104年11月 範圍：大道里

性別/年齡	0歲	1歲	2歲	3歲	4歲	5歲	6歲	7歲	8歲	9歲	10歲	11歲
男	8	12	10	5	12	9	14	10	19	13	8	11
女	10	7	10	10	9	6	10	11	11	17	12	9
合計	18	19	20	15	21	15	24	21	30	30	20	20
性別/年齡	12歲	13歲	14歲	15歲	16歲	17歲	18歲	19歲	20歲	21歲	22歲	23歲
男	9	6	18	18	15	14	17	23	11	18	11	16
女	13	19	9	8	15	12	13	19	17	10	18	7
合計	22	25	27	26	30	26	30	42	28	28	29	23
性別/年齡	24歲	25歲	26歲	27歲	28歲	29歲	30歲	31歲	32歲	33歲	34歲	35歲
男	17	22	18	11	16	12	15	17	18	13	17	22
女	20	20	19	17	17	10	15	14	18	19	18	24
合計	37	42	37	28	33	22	30	31	36	32	35	46
性別/年齡	36歲	37歲	38歲	39歲	40歲	41歲	42歲	43歲	44歲	45歲	46歲	47歲
男	19	18	21	18	16	15	16	12	17	16	21	19
女	16	22	15	25	13	11	19	10	16	7	17	21
合計	35	40	36	43	29	26	35	22	33	23	38	40
性別/年齡	48歲	49歲	50歲	51歲	52歲	53歲	54歲	55歲	56歲	57歲	58歲	59歲
男	18	13	13	15	17	15	21	23	9	15	17	19
女	14	10	11	21	7	17	17	18	15	13	13	9
合計	32	23	24	36	24	32	38	41	24	28	30	28
性別/年齡	60歲	61歲	62歲	63歲	64歲	65歲	66歲	67歲	68歲	69歲	70歲	71歲
男	15	10	20	11	16	2	9	9	5	1	5	6
女	8	17	9	15	6	9	12	9	9	4	8	9
合計	23	27	29	26	22	11	21	18	14	5	13	15

資料日期：104年11月 範圍：大道里

性別/年齡	72歲	73歲	74歲	75歲	76歲	77歲	78歲	79歲	80歲	81歲	82歲	83歲
男	10	7	19	12	9	12	12	10	5	1	10	6
女	13	13	9	10	11	7	9	6	4	7	10	5
合計	23	20	28	22	20	19	21	16	9	8	20	11
性別/年齡	84歲	85歲	86歲	87歲	88歲	89歲	90歲	91歲	92歲	93歲	94歲	95歲
男	7	3	0	1	5	0	2	0	0	0	0	0
女	4	6	3	2	7	2	1	0	0	1	1	2
合計	11	9	3	3	12	2	3	0	0	1	1	2
性別/年齡	96歲	97歲	98歲	99歲	100歲以上							
男	0	0	0	0	0							
女	0	1	0	1	0							
合計	0	1	0	1	0							

一個階段年齡	0~4歲	5~9歲	10~14歲	15~19歲	20~24歲	25~29歲	30~34歲	35~39歲	40~44歲	45~49歲	50~54歲
男	47	65	52	87	73	79	80	98	76	87	81
女	46	55	62	67	72	83	84	102	69	69	73
合計	93	120	114	154	145	162	164	200	145	156	154
一個階段年齡	55~59歲	60~64歲	65~69歲	70~74歲	75~79歲	80~84歲	85~89歲	90~94歲	95~99歲	100歲以上	
男	83	72	26	47	55	29	9	2	0	0	
女	68	55	43	52	43	30	20	3	4	0	
合計	151	127	69	99	98	59	29	5	4	0	

1~100歲總人數	
男	1148
女	1100
總計	2248

資料日期：104年11月 範圍：新生里

性別/年齡	0歲	1歲	2歲	3歲	4歲	5歲	6歲	7歲	8歲	9歲	10歲	11歲
男	12	8	5	13	8	6	3	4	11	5	14	13
女	12	10	11	16	8	10	7	6	4	11	10	14
合計	24	18	16	29	16	16	10	10	15	16	24	27
性別/年齡	12歲	13歲	14歲	15歲	16歲	17歲	18歲	19歲	20歲	21歲	22歲	23歲
男	12	9	15	18	15	16	21	21	19	21	15	14
女	10	11	16	17	14	16	12	19	13	13	13	27
合計	22	20	31	35	29	32	33	40	32	34	28	41
性別/年齡	24歲	25歲	26歲	27歲	28歲	29歲	30歲	31歲	32歲	33歲	34歲	35歲
男	13	32	21	19	16	18	14	30	26	26	16	27
女	22	23	16	17	11	22	17	22	20	16	20	20
合計	35	55	37	36	27	40	31	52	46	42	36	47
性別/年齡	36歲	37歲	38歲	39歲	40歲	41歲	42歲	43歲	44歲	45歲	46歲	47歲
男	25	18	14	15	15	14	22	14	13	16	19	17
女	19	17	20	16	11	15	23	20	14	14	14	9
合計	44	35	34	31	26	29	45	34	27	30	33	26
性別/年齡	48歲	49歲	50歲	51歲	52歲	53歲	54歲	55歲	56歲	57歲	58歲	59歲
男	14	28	22	19	15	23	29	17	13	14	10	10
女	17	15	15	16	20	15	12	17	16	17	15	18
合計	31	43	37	35	35	38	41	34	29	31	25	28
性別/年齡	60歲	61歲	62歲	63歲	64歲	65歲	66歲	67歲	68歲	69歲	70歲	71歲
男	26	18	15	14	14	10	13	9	11	10	10	6
女	17	18	10	18	19	9	5	14	2	8	7	4
合計	43	36	25	32	33	19	18	23	13	18	17	10

資料日期：104年11月 範圍：新生里

性別/年齡	72歲	73歲	74歲	75歲	76歲	77歲	78歲	79歲	80歲	81歲	82歲	83歲
男	6	5	9	5	8	5	5	3	7	1	5	3
女	9	9	5	12	6	8	8	10	11	3	8	2
合計	15	14	14	17	14	13	13	13	18	4	13	5
性別/年齡	84歲	85歲	86歲	87歲	88歲	89歲	90歲	91歲	92歲	93歲	94歲	95歲
男	6	4	2	2	2	0	0	1	0	0	0	0
女	3	3	1	3	2	4	4	4	1	1	0	0
合計	9	7	3	5	4	4	4	5	1	1	0	0
性別/年齡	96歲	97歲	98歲	99歲	100歲以上							
男	0	0	0	0	0							
女	0	0	0	0	0							
合計	0	0	0	0	0							

一個階段年齡	0~4歲	5~9歲	10~14歲	15~19歲	20~24歲	25~29歲	30~34歲	35~39歲	40~44歲	45~49歲	50~54歲
男	46	29	63	91	82	106	112	99	78	94	108
女	57	38	61	78	88	89	95	92	83	69	78
合計	103	67	124	169	170	195	207	191	161	163	186
一個階段年齡	55~59歲	60~64歲	65~69歲	70~74歲	75~79歲	80~84歲	85~89歲	90~94歲	95~99歲	100歲以上	
男	64	87	53	36	26	22	10	1	0	0	
女	83	82	38	34	44	27	13	10	0	0	
合計	147	169	91	70	70	49	23	11	0	0	

1~100歲總人數	
男	1207
女	1159
總計	2366

資料日期：104年11月 範圍：大新里

性別/年齡	0歲	1歲	2歲	3歲	4歲	5歲	6歲	7歲	8歲	9歲	10歲	11歲
男	12	11	5	6	5	8	5	6	11	9	5	11
女	4	14	4	6	11	6	4	8	4	11	2	4
合計	16	25	9	12	16	14	9	14	15	20	7	15
性別/年齡	12歲	13歲	14歲	15歲	16歲	17歲	18歲	19歲	20歲	21歲	22歲	23歲
男	11	11	13	14	17	14	15	22	15	22	16	23
女	9	8	13	9	13	17	20	11	13	21	18	18
合計	20	19	26	23	30	31	35	33	28	43	34	41
性別/年齡	24歲	25歲	26歲	27歲	28歲	29歲	30歲	31歲	32歲	33歲	34歲	35歲
男	16	20	17	22	11	19	17	17	15	14	25	22
女	18	15	10	9	12	21	18	17	19	19	21	19
合計	34	35	27	31	23	40	35	34	34	33	46	41
性別/年齡	36歲	37歲	38歲	39歲	40歲	41歲	42歲	43歲	44歲	45歲	46歲	47歲
男	11	16	11	19	16	12	15	22	16	15	13	18
女	27	13	9	16	17	14	9	15	18	11	16	20
合計	38	29	20	35	33	26	24	37	34	26	29	38
性別/年齡	48歲	49歲	50歲	51歲	52歲	53歲	54歲	55歲	56歲	57歲	58歲	59歲
男	19	19	17	22	17	12	19	19	9	18	13	14
女	14	19	23	28	14	13	14	8	13	18	8	16
合計	33	38	40	50	31	25	33	27	22	36	21	30
性別/年齡	60歲	61歲	62歲	63歲	64歲	65歲	66歲	67歲	68歲	69歲	70歲	71歲
男	8	13	14	7	15	9	13	9	2	9	4	8
女	14	14	5	20	16	14	14	10	5	7	4	3
合計	22	27	19	27	31	23	27	19	7	16	8	11

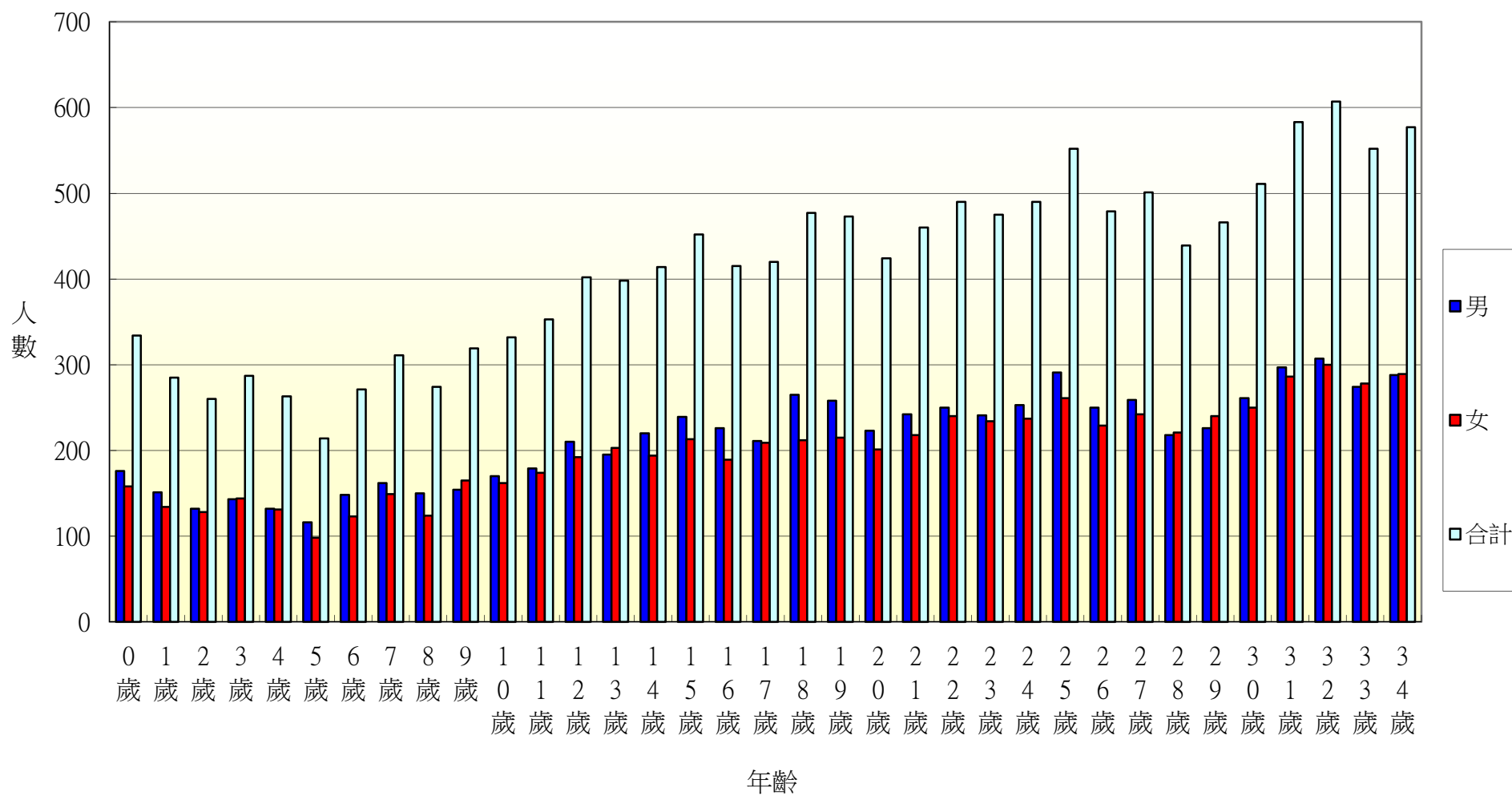
資料日期：104年11月 範圍：大新里

性別/年齡	72歲	73歲	74歲	75歲	76歲	77歲	78歲	79歲	80歲	81歲	82歲	83歲
男	4	6	3	2	7	10	1	4	4	5	0	1
女	5	3	9	5	5	8	8	4	8	6	5	3
合計	9	9	12	7	12	18	9	8	12	11	5	4
性別/年齡	84歲	85歲	86歲	87歲	88歲	89歲	90歲	91歲	92歲	93歲	94歲	95歲
男	1	3	2	0	0	0	1	1	1	0	2	0
女	4	2	2	2	2	1	2	0	1	1	0	1
合計	5	5	4	2	2	1	3	1	2	1	2	1
性別/年齡	96歲	97歲	98歲	99歲	100歲以上							
男	0	0	0	0	0							
女	1	1	0	0	0							
合計	1	1	0	0	0							

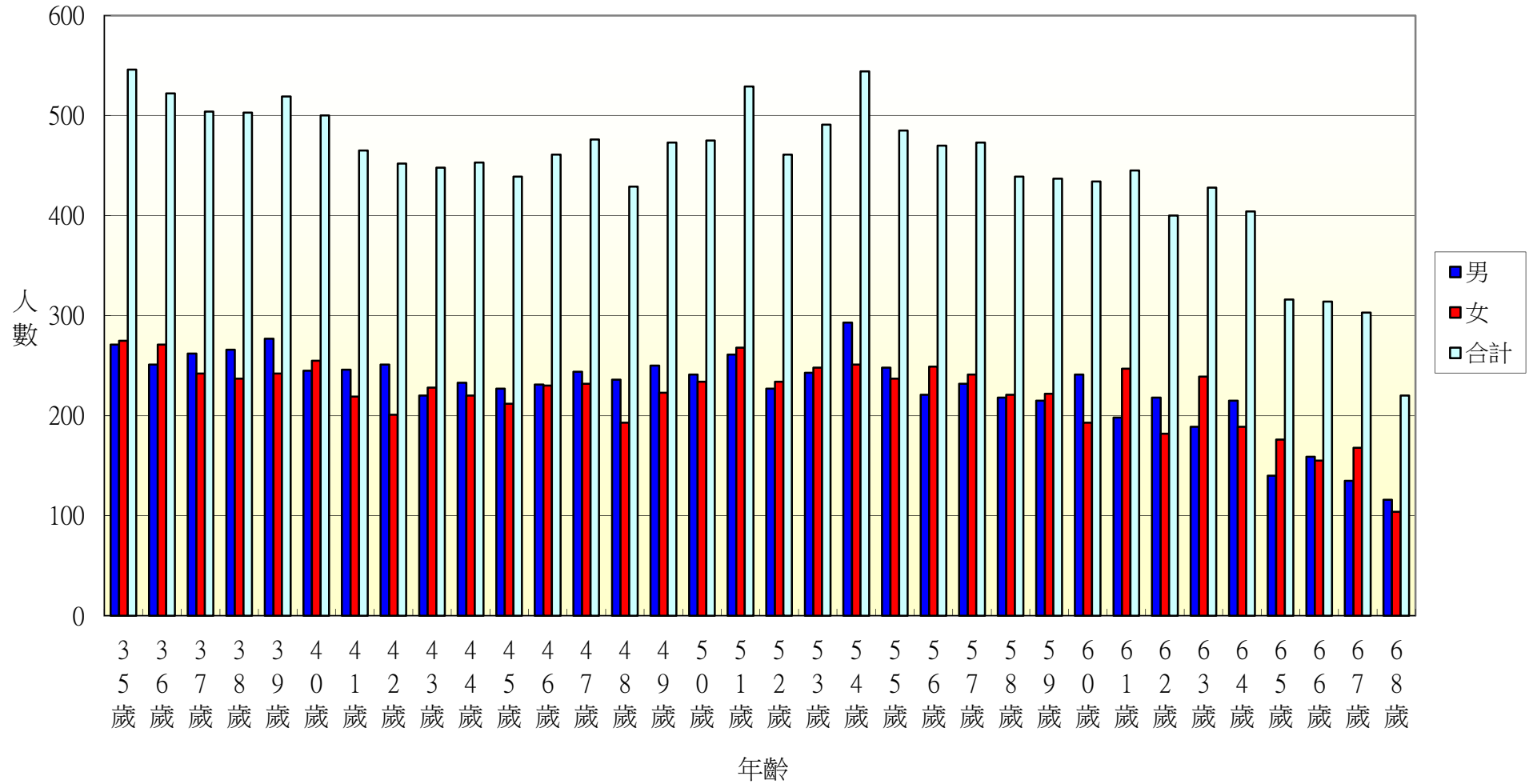
一個階段年齡	0~4歲	5~9歲	10~14歲	15~19歲	20~24歲	25~29歲	30~34歲	35~39歲	40~44歲	45~49歲	50~54歲
男	39	39	51	82	92	89	88	79	81	84	87
女	39	33	36	70	88	67	94	84	73	80	92
合計	78	72	87	152	180	156	182	163	154	164	179
一個階段年齡	55~59歲	60~64歲	65~69歲	70~74歲	75~79歲	80~84歲	85~89歲	90~94歲	95~99歲	100歲以上	
男	73	57	42	25	24	11	5	5	0	0	
女	63	69	50	24	30	26	9	4	3	0	
合計	136	126	92	49	54	37	14	9	3	0	

1~100歲總人數	
男	1053
女	1034
總計	2087

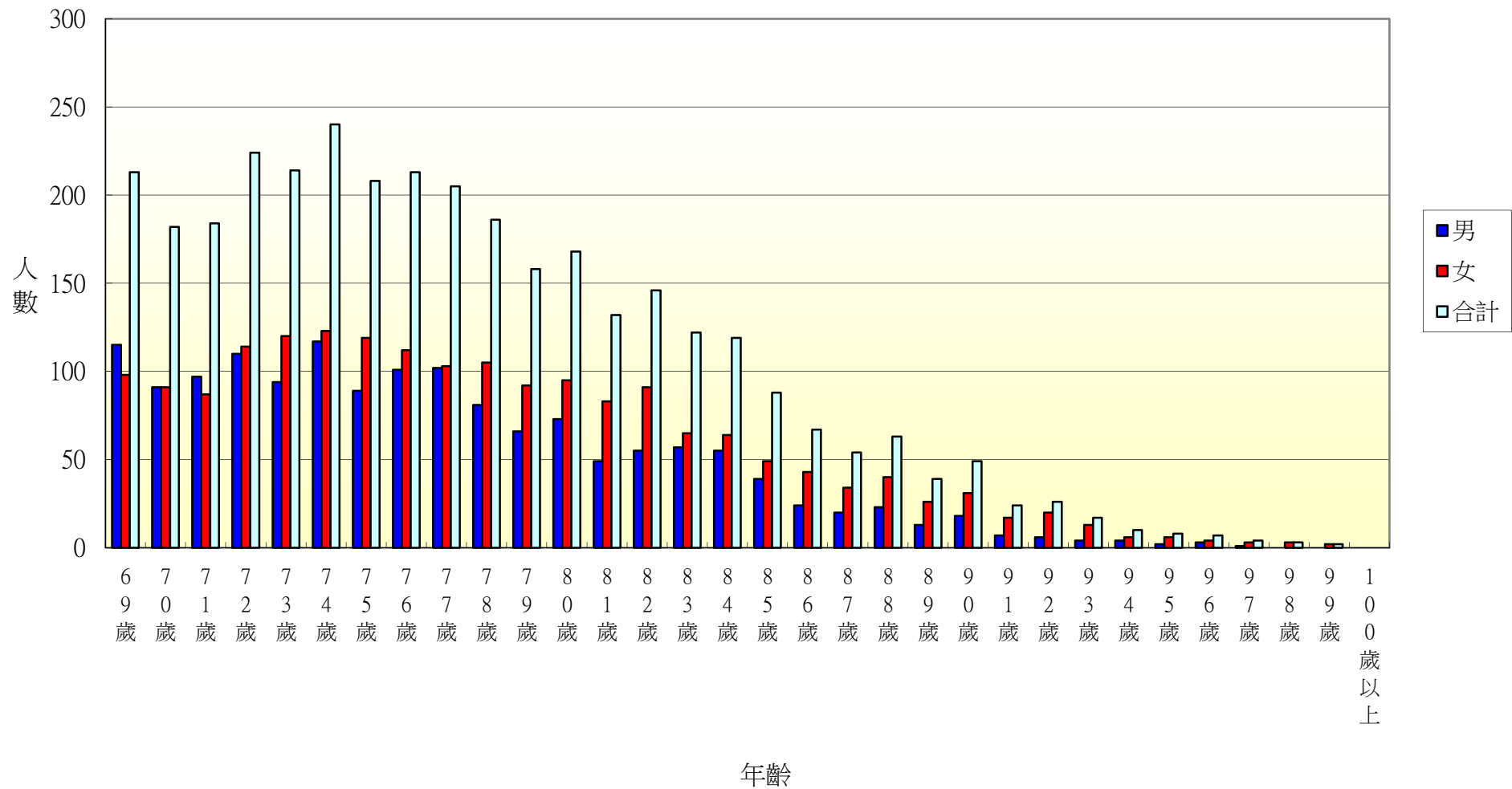
104年北斗鎮各年齡層人口統計圖(0~34歲)



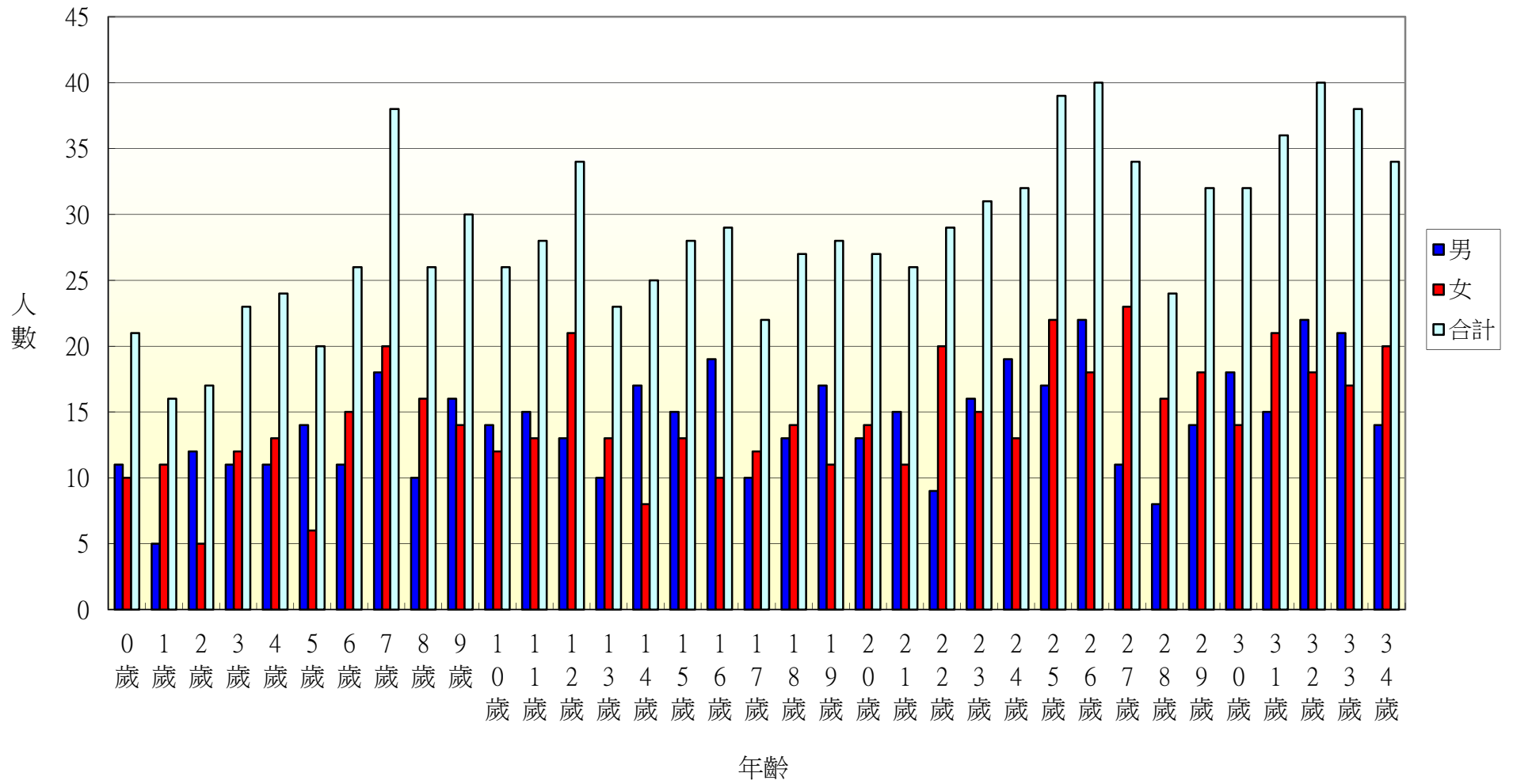
104年北斗鎮各年齡層人口統計圖(35~68歲)



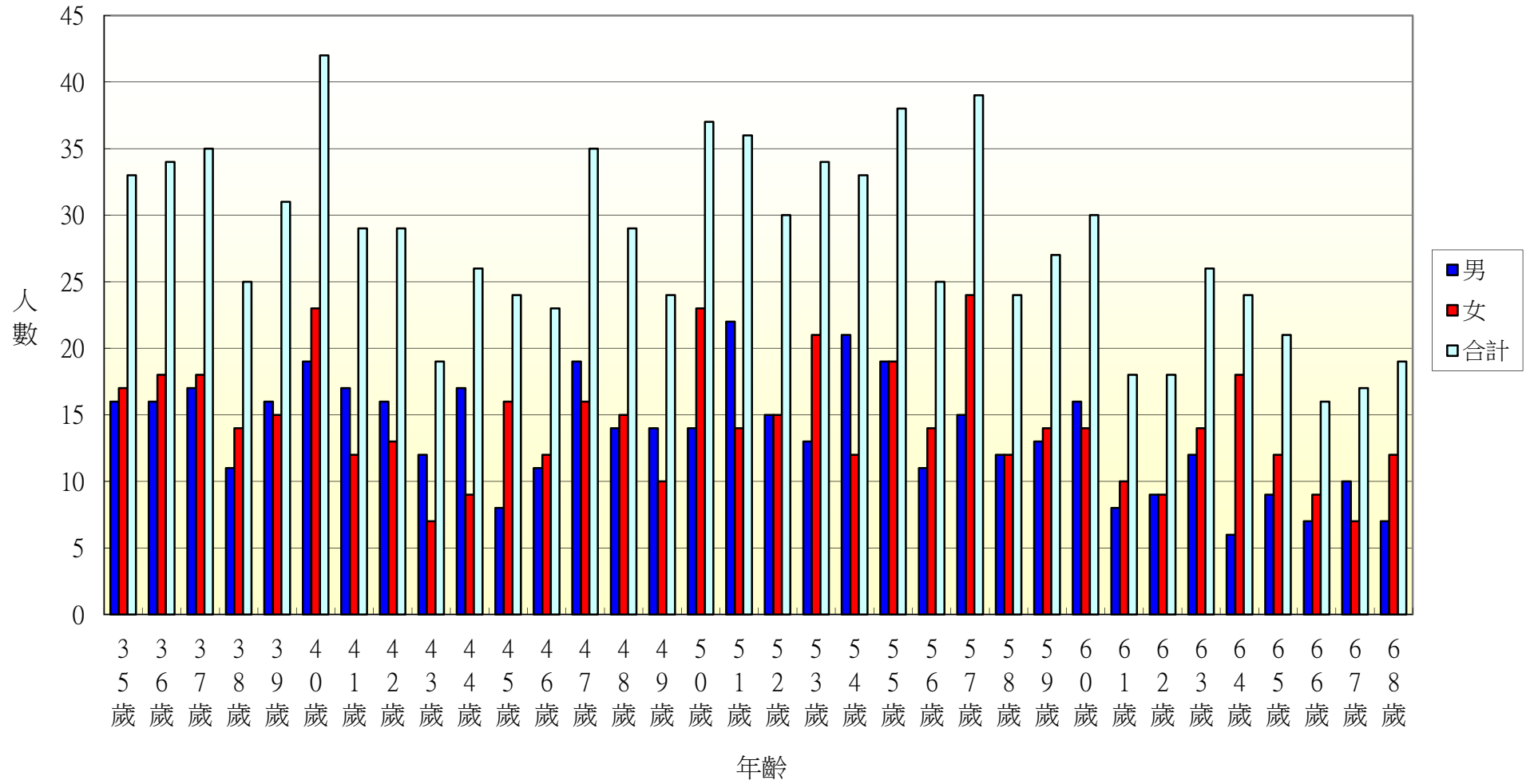
104年北斗鎮各年齡層人口統計圖(69~100歲)



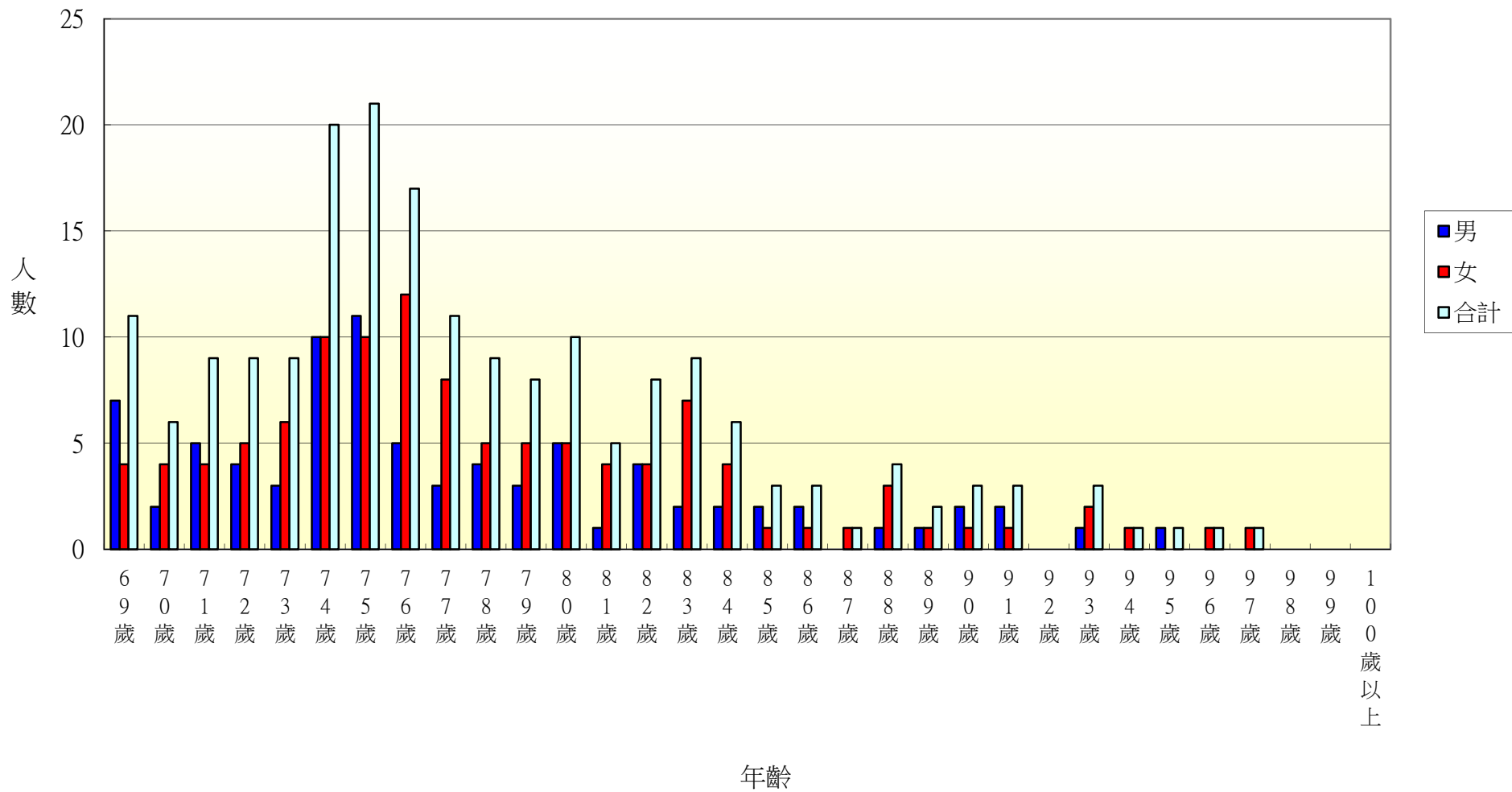
104年北斗鎮光復里各年齡層人口統計圖(0~34歲)



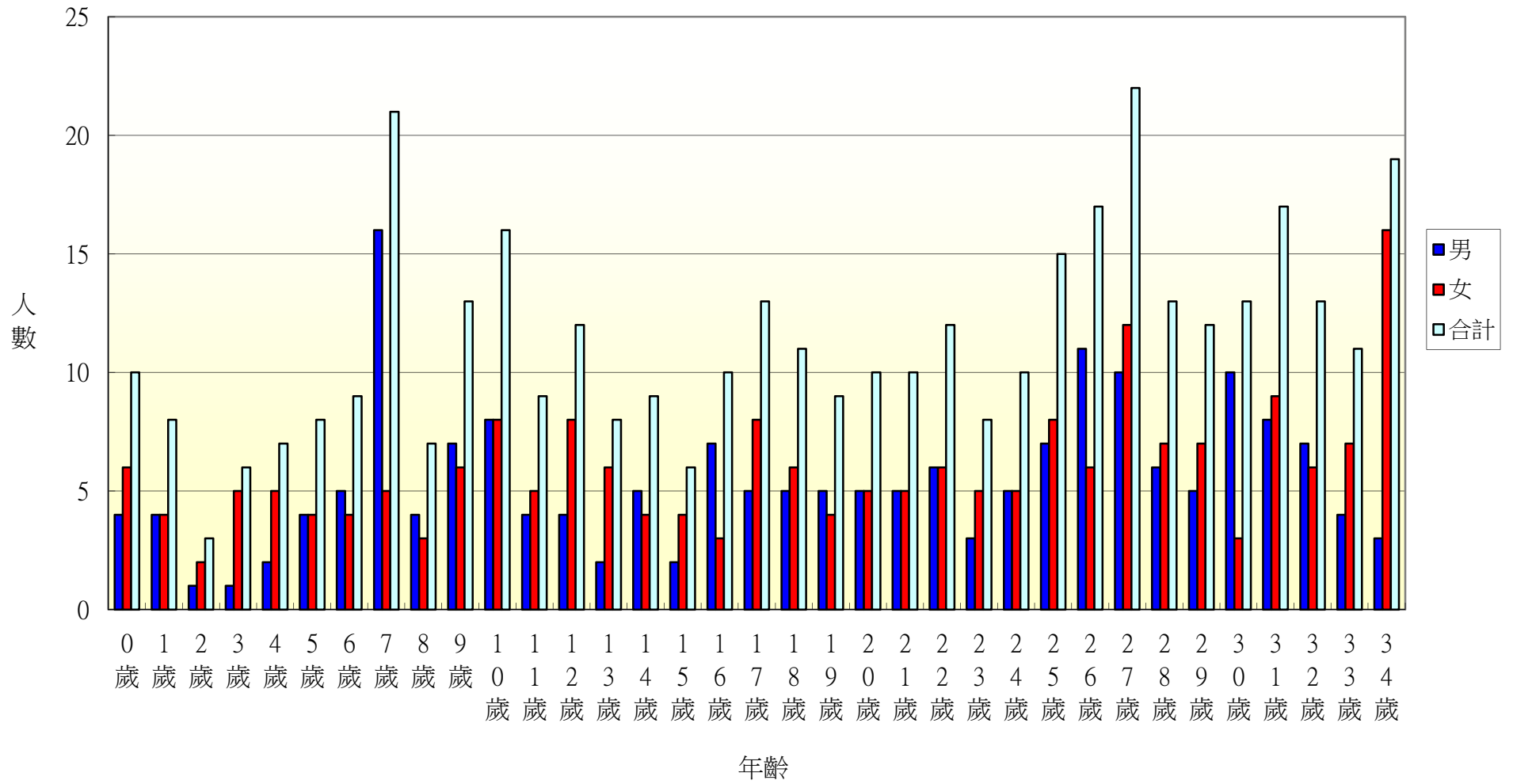
104年北斗鎮光復里各年齡層人口統計圖(35~68歲)



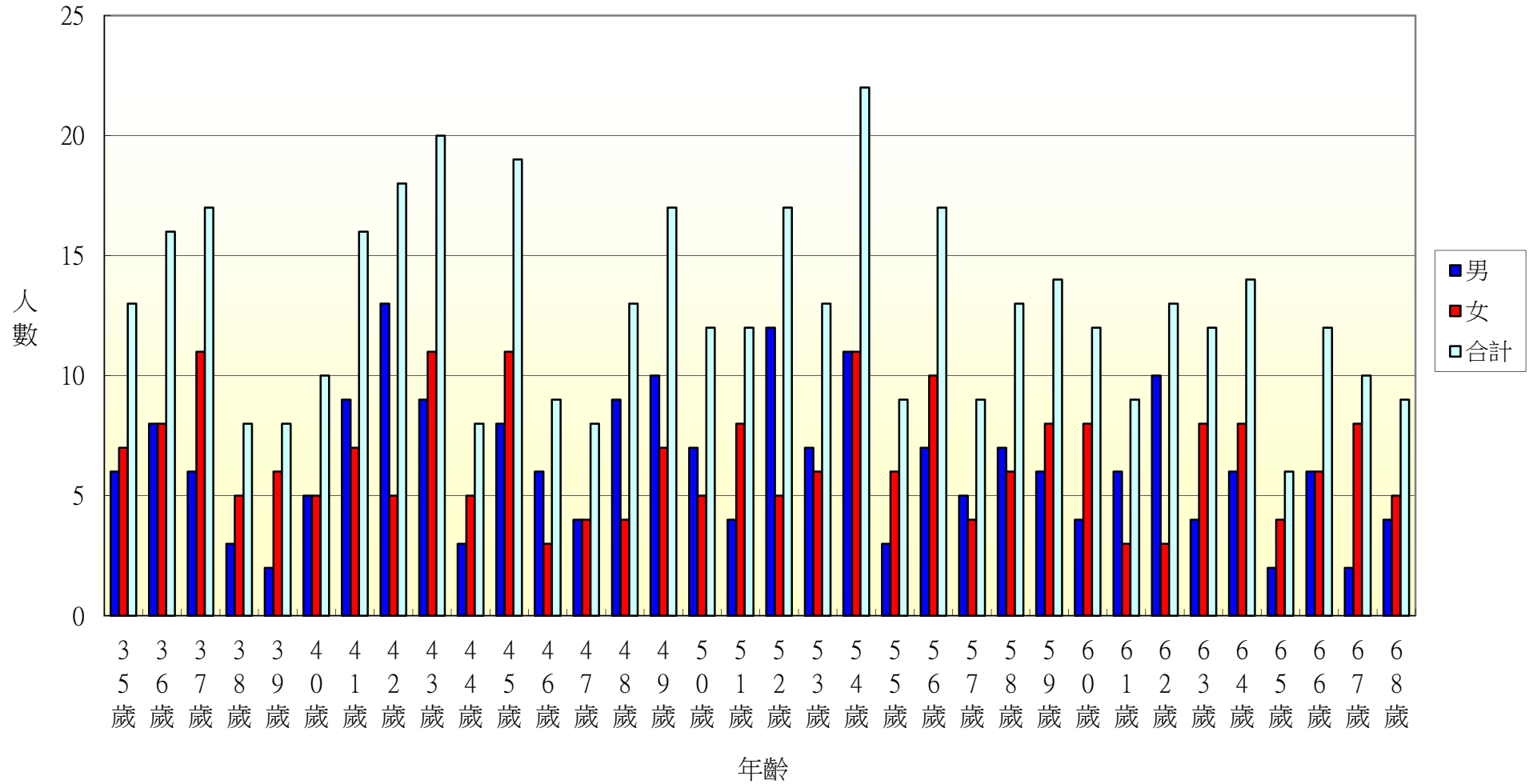
104年北斗鎮光復里各年齡層人口統計圖(69~100歲)



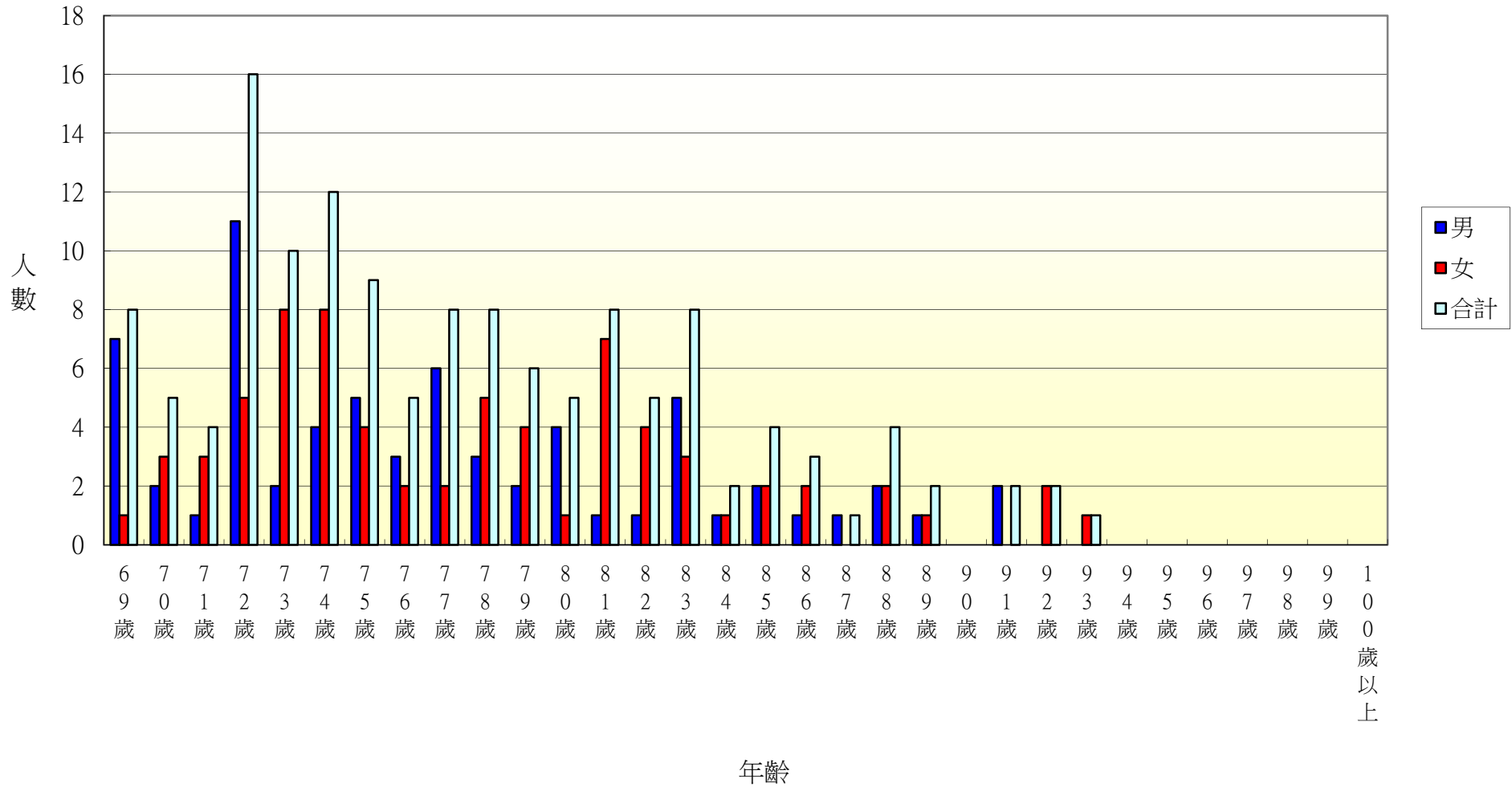
104年北斗鎮新政里各年齡層人口統計圖(0~34歲)



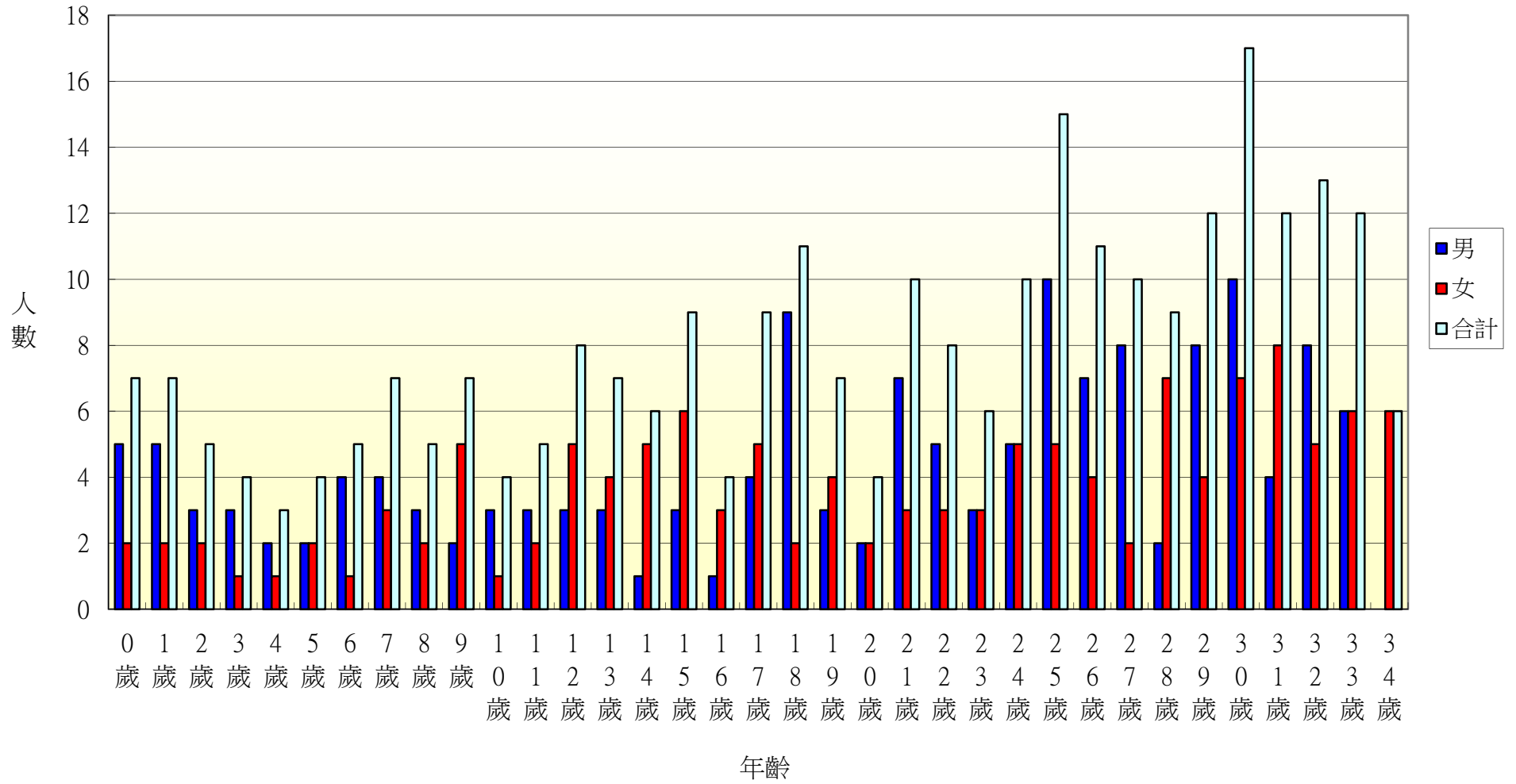
104年北斗鎮新政里各年齡層人口統計圖(35~68歲)



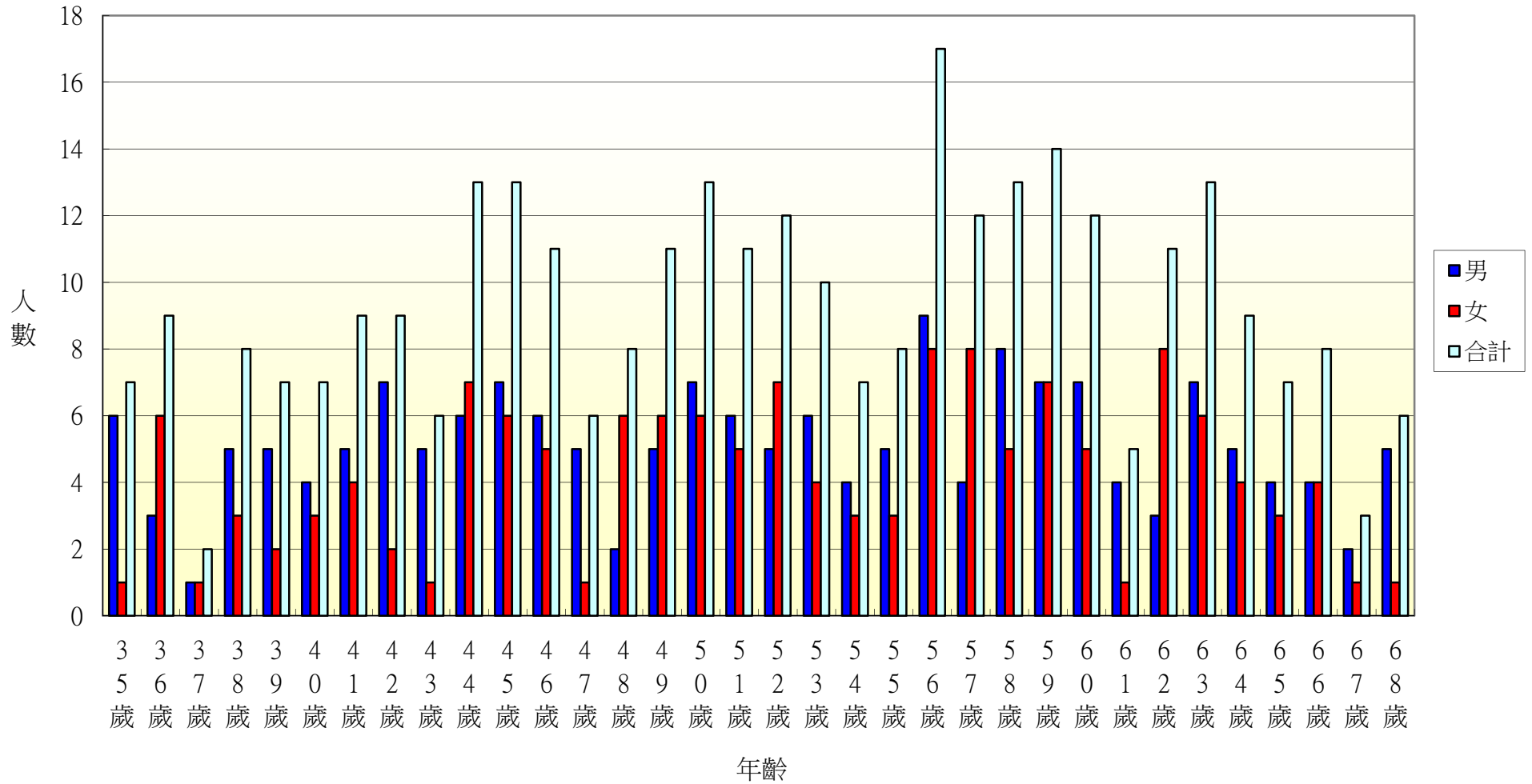
104年北斗鎮新政里各年齡層人口統計圖(69~100歲)



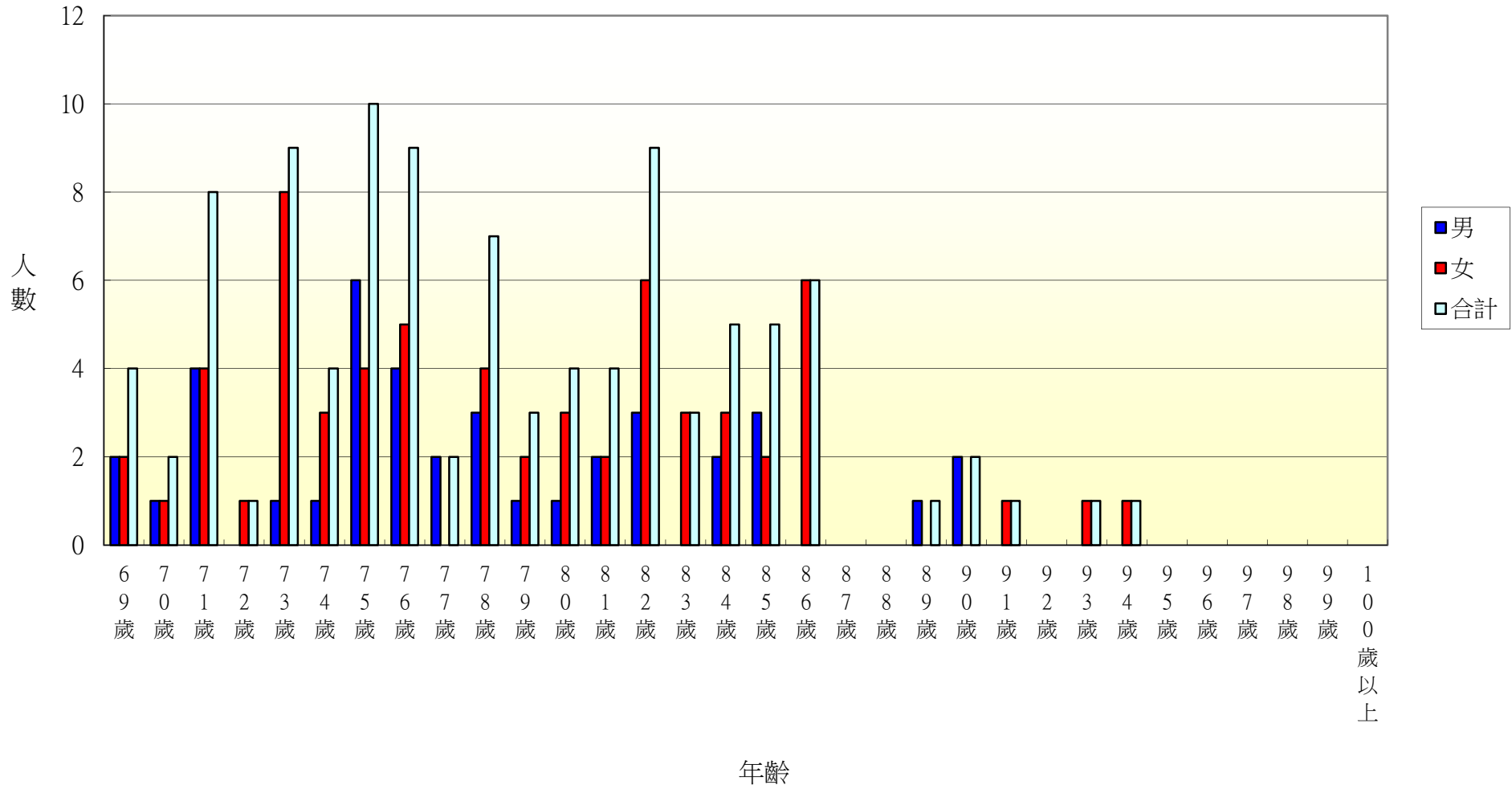
104年北斗鎮重慶里各年齡層人口統計圖(0~34歲)



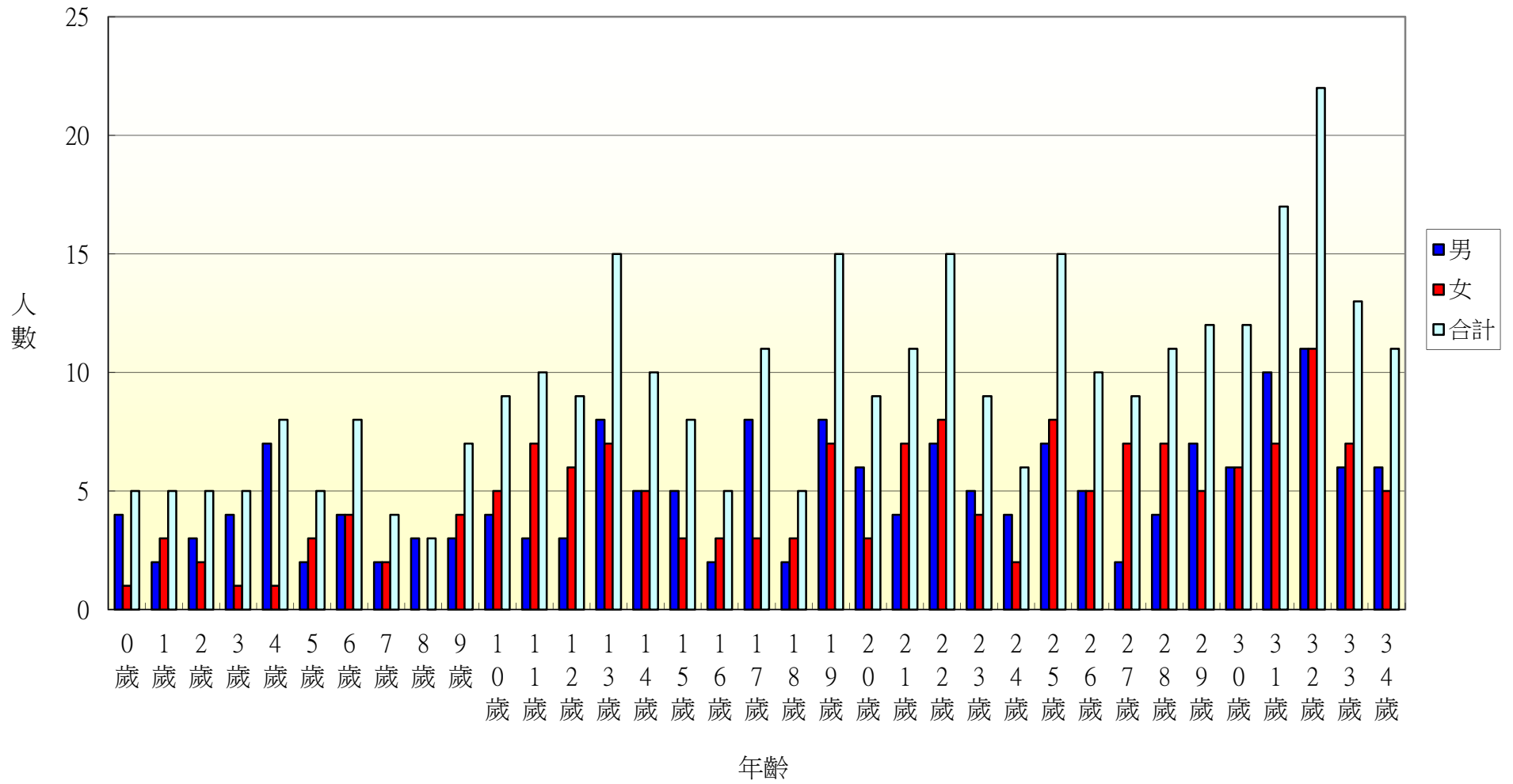
104年北斗鎮重慶里各年齡層人口統計圖(35~68歲)



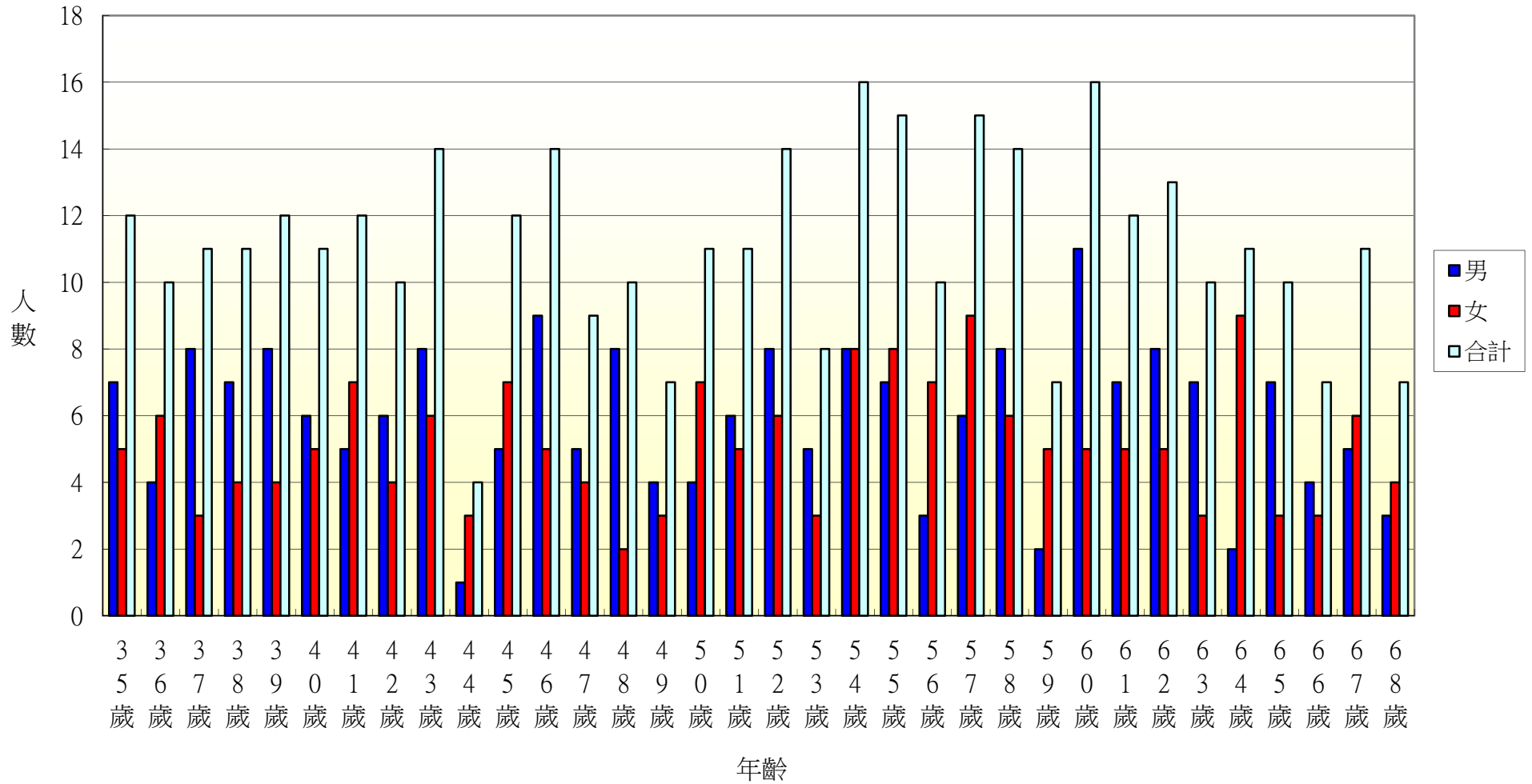
104年北斗鎮重慶里各年齡層人口統計圖(69~100歲)



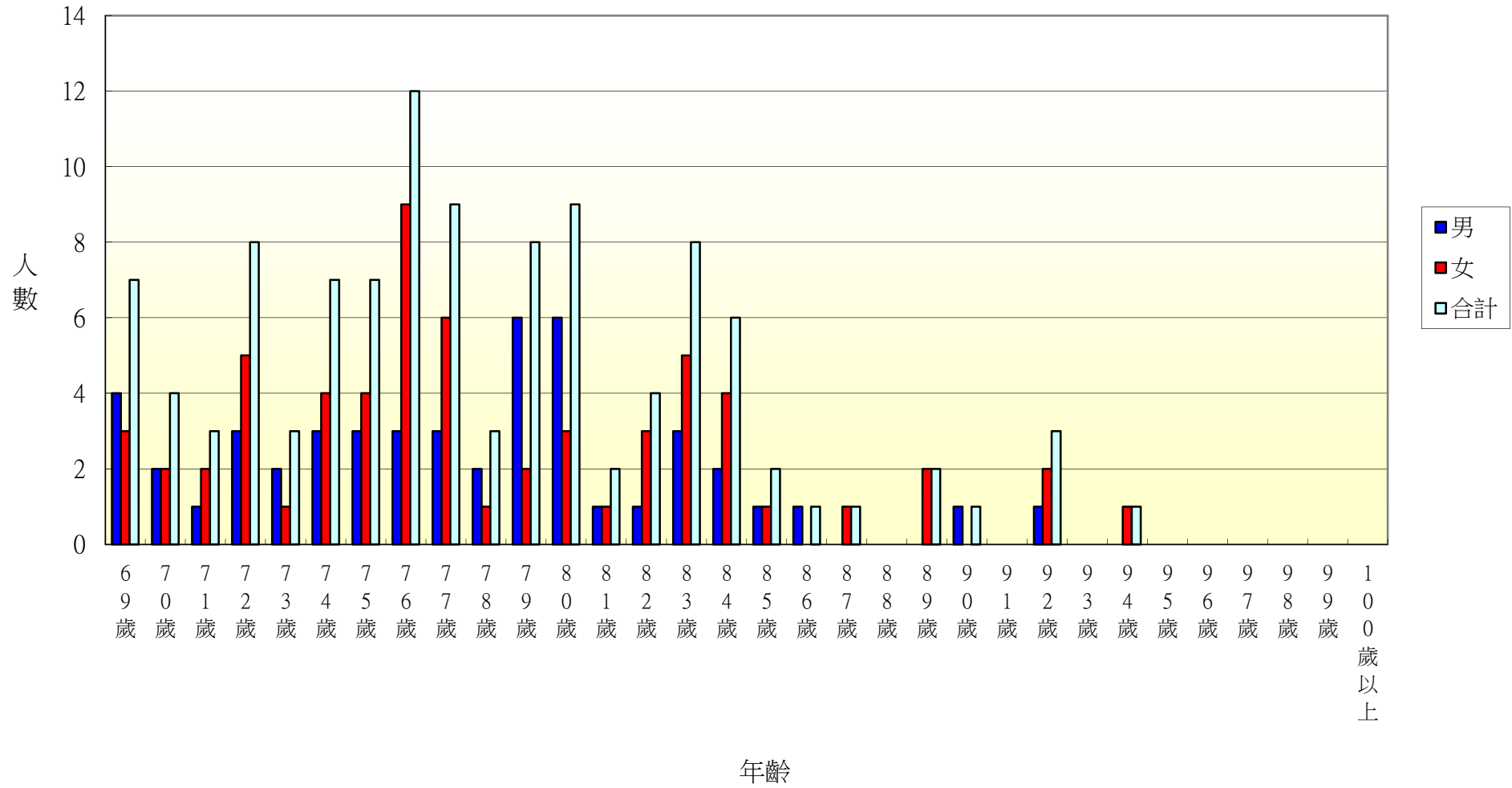
104年北斗鎮五權里各年齡層人口統計圖(0~34歲)



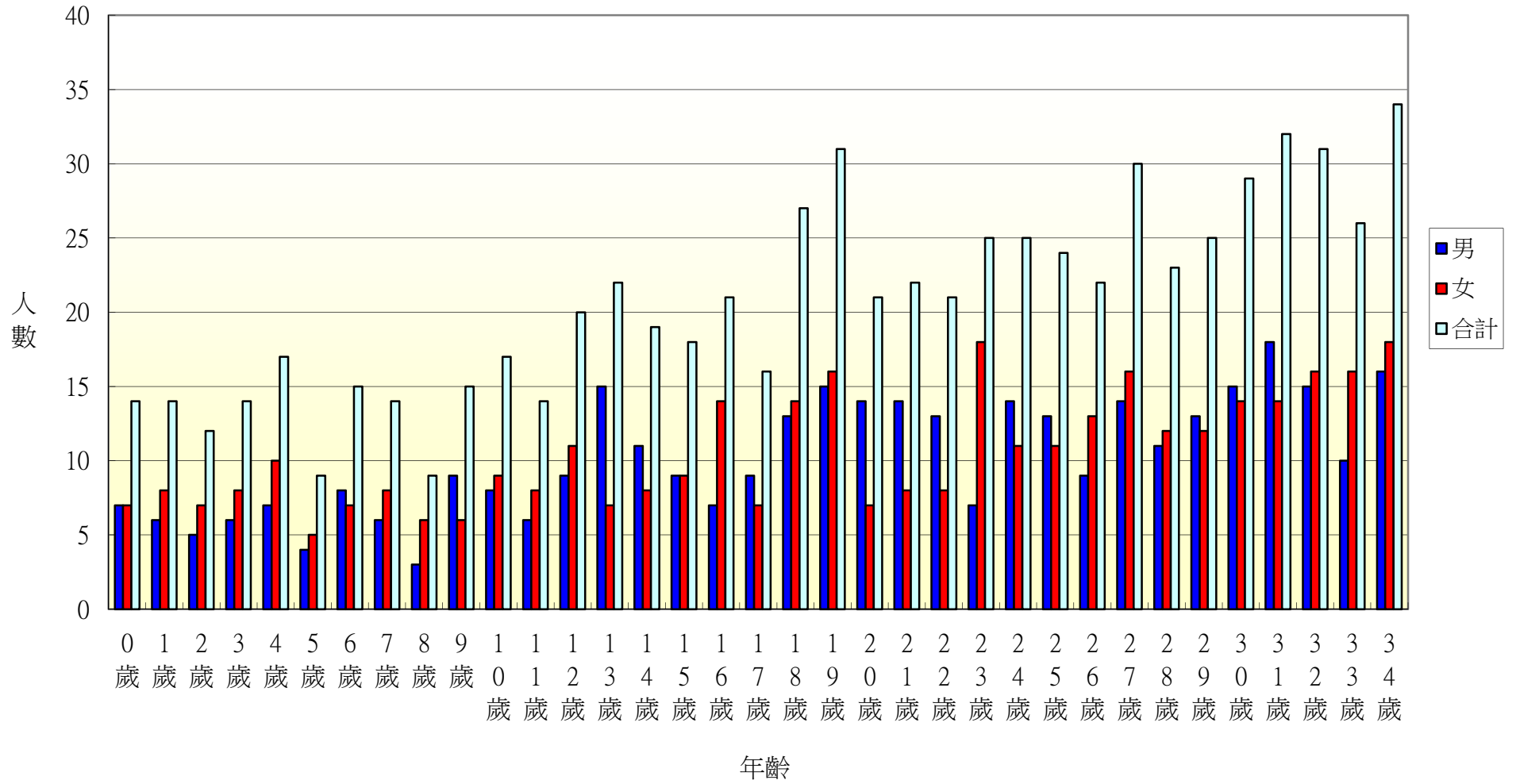
104年北斗鎮五權里各年齡層人口統計圖(35~68歲)



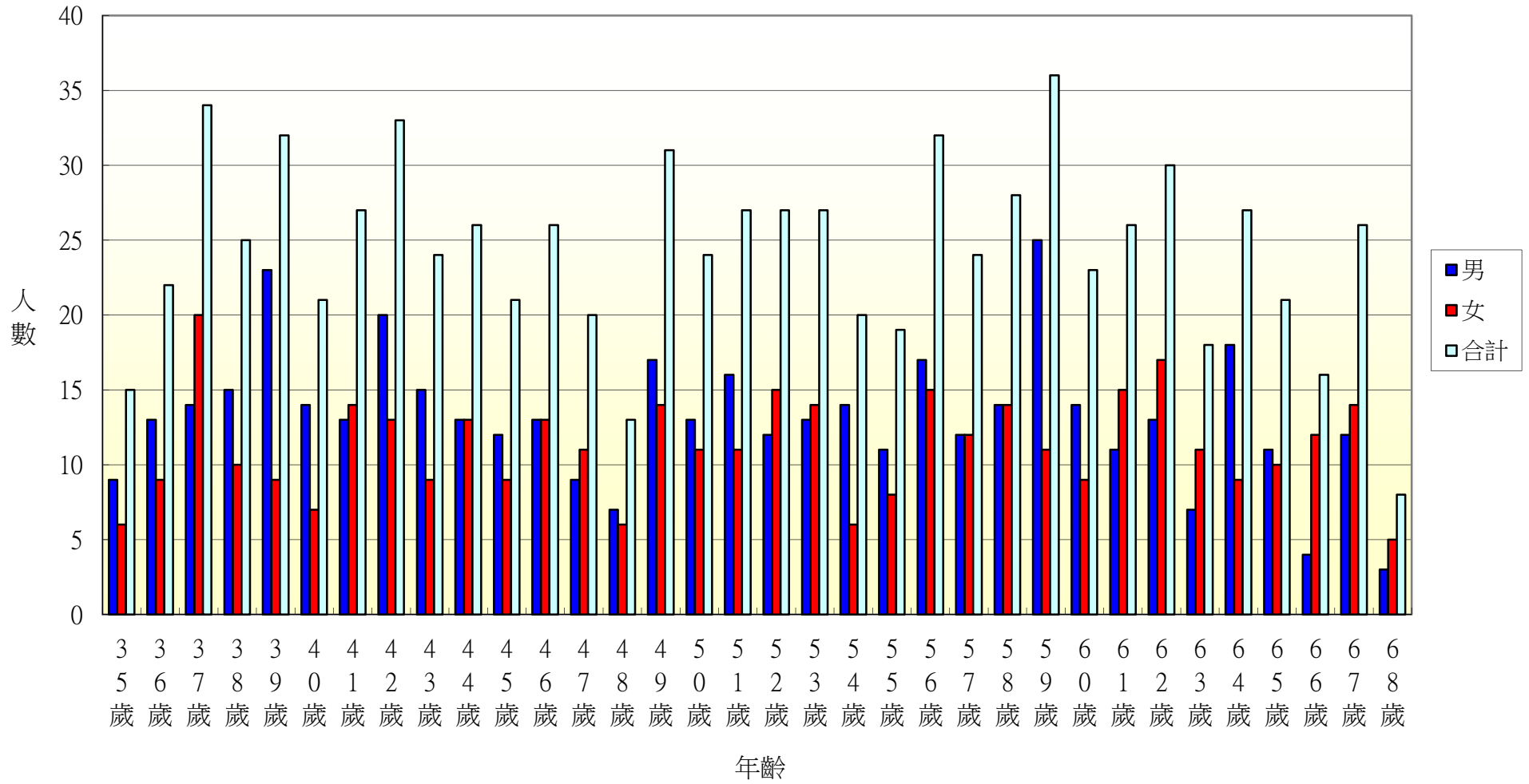
104年北斗鎮五權里各年齡層人口統計圖(69~100歲)



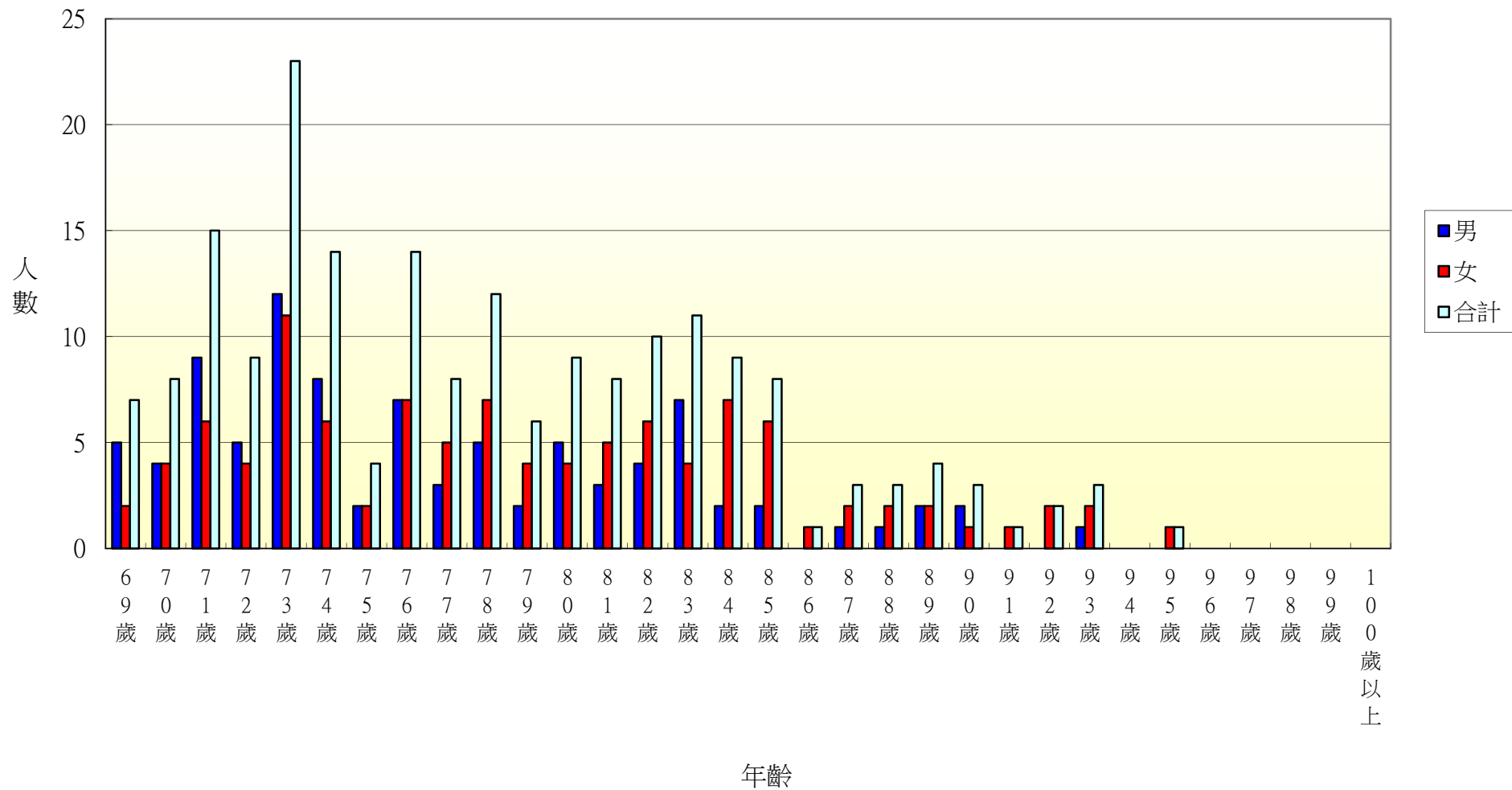
104年北斗鎮七星里各年齡層人口統計圖(0~34歲)



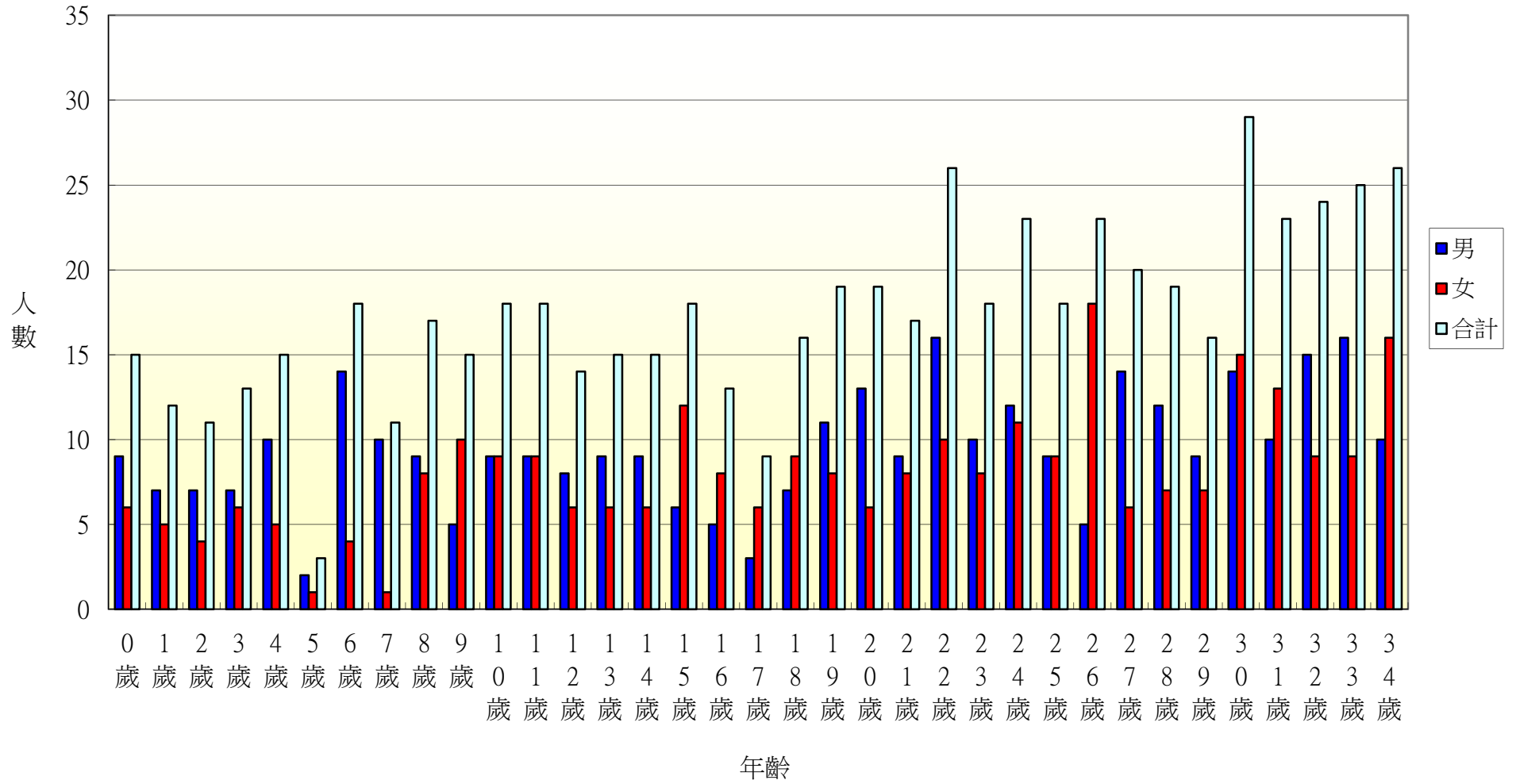
104年北斗鎮七星里各年齡層人口統計圖(35~68歲)



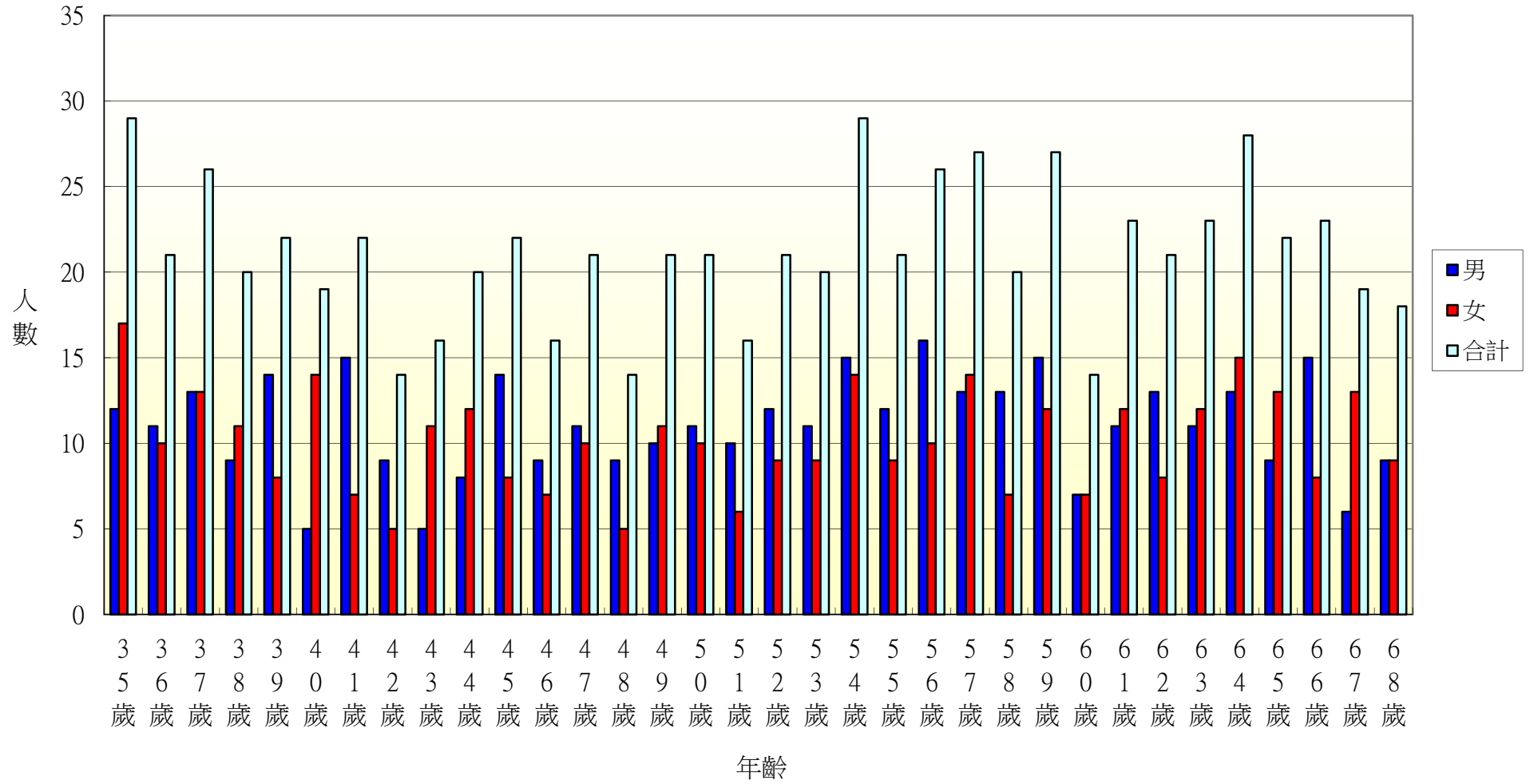
104年北斗鎮七星里各年齡層人口統計圖(69~100歲)



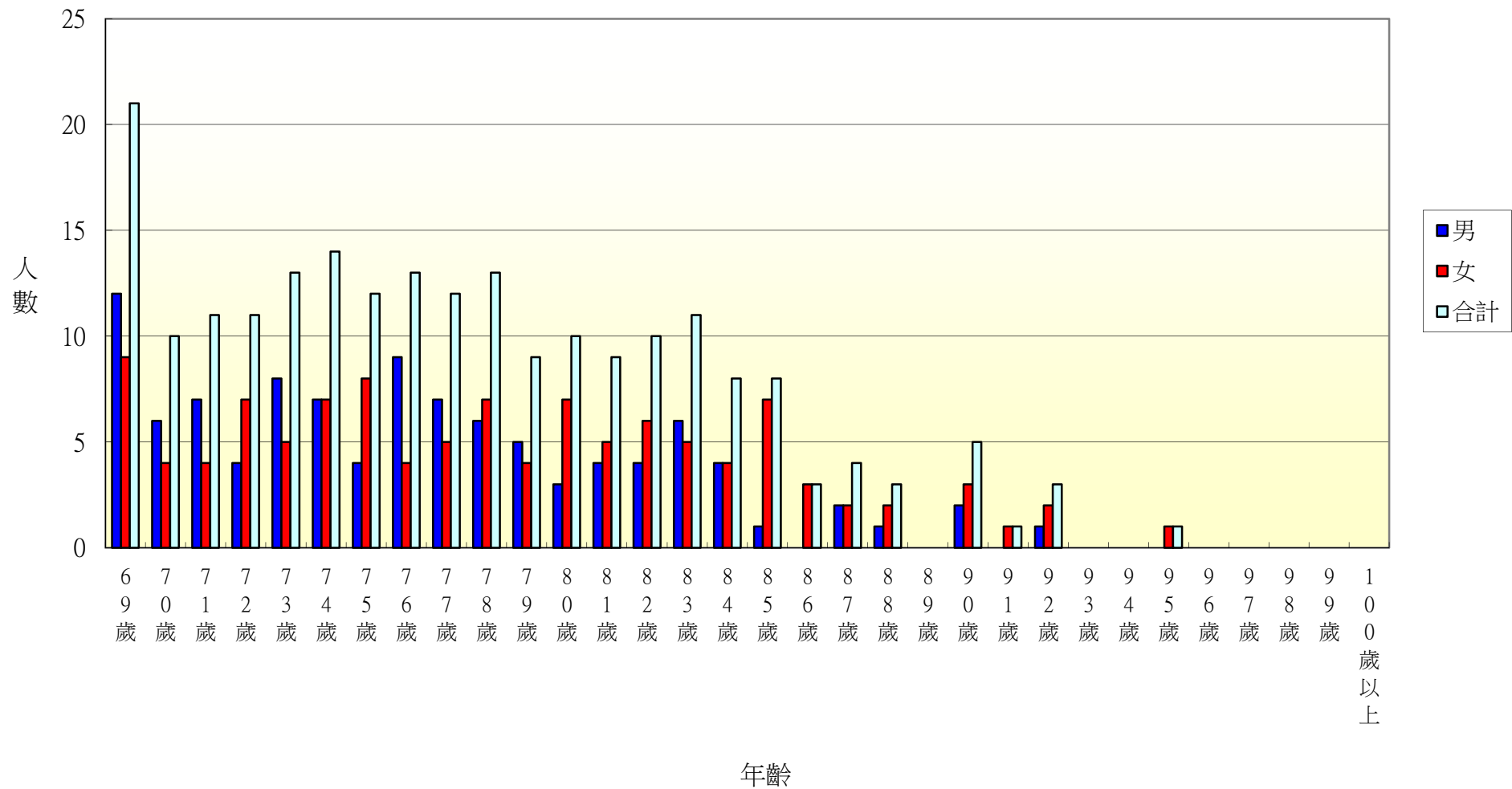
104年北斗鎮居仁里各年齡層人口統計圖(0~34歲)



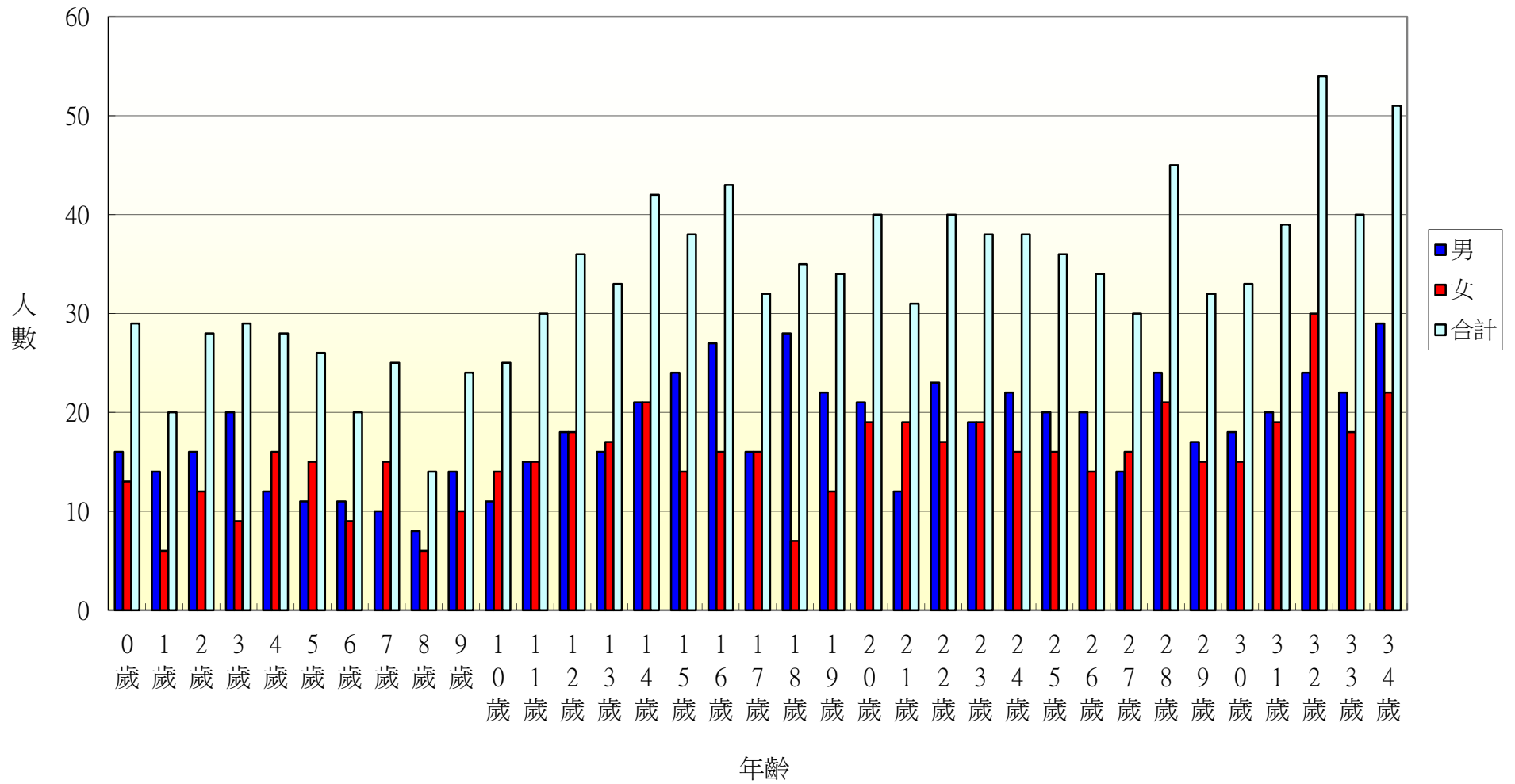
104年北斗鎮居仁里各年齡層人口統計圖(35~68歲)



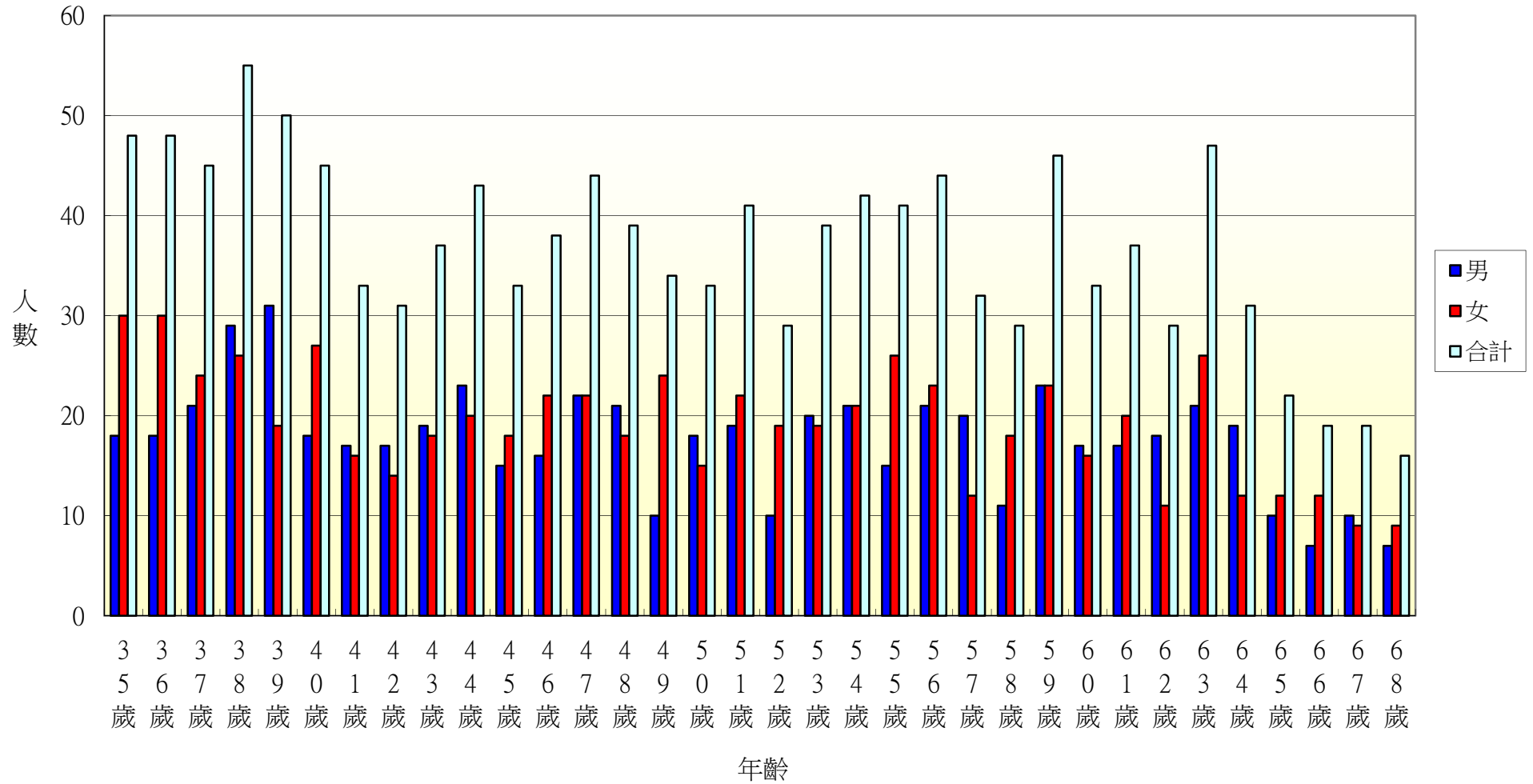
104年北斗鎮居仁里各年齡層人口統計圖(69~100歲)



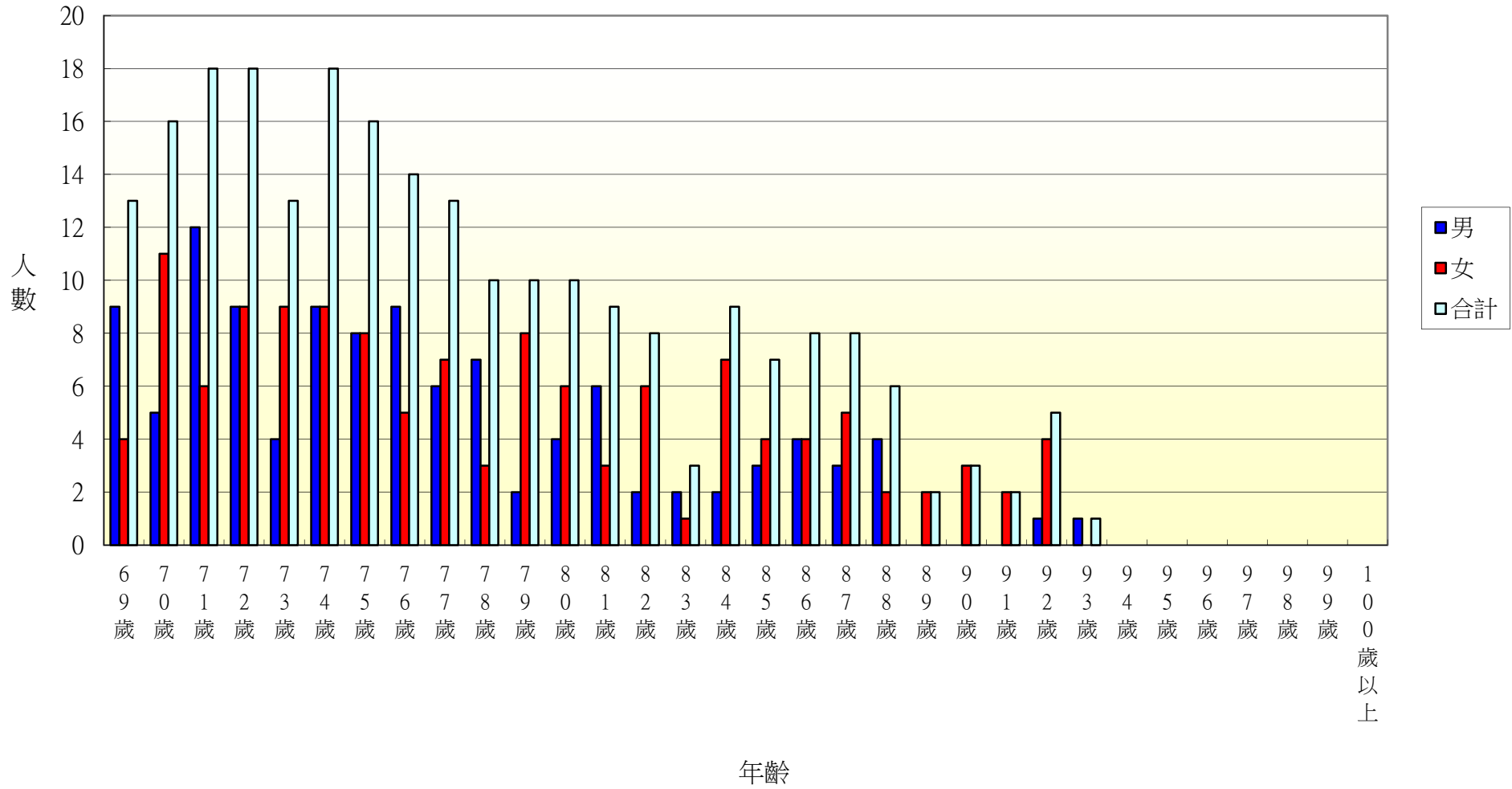
104年北斗鎮東光里各年齡層人口統計圖(0~34歲)



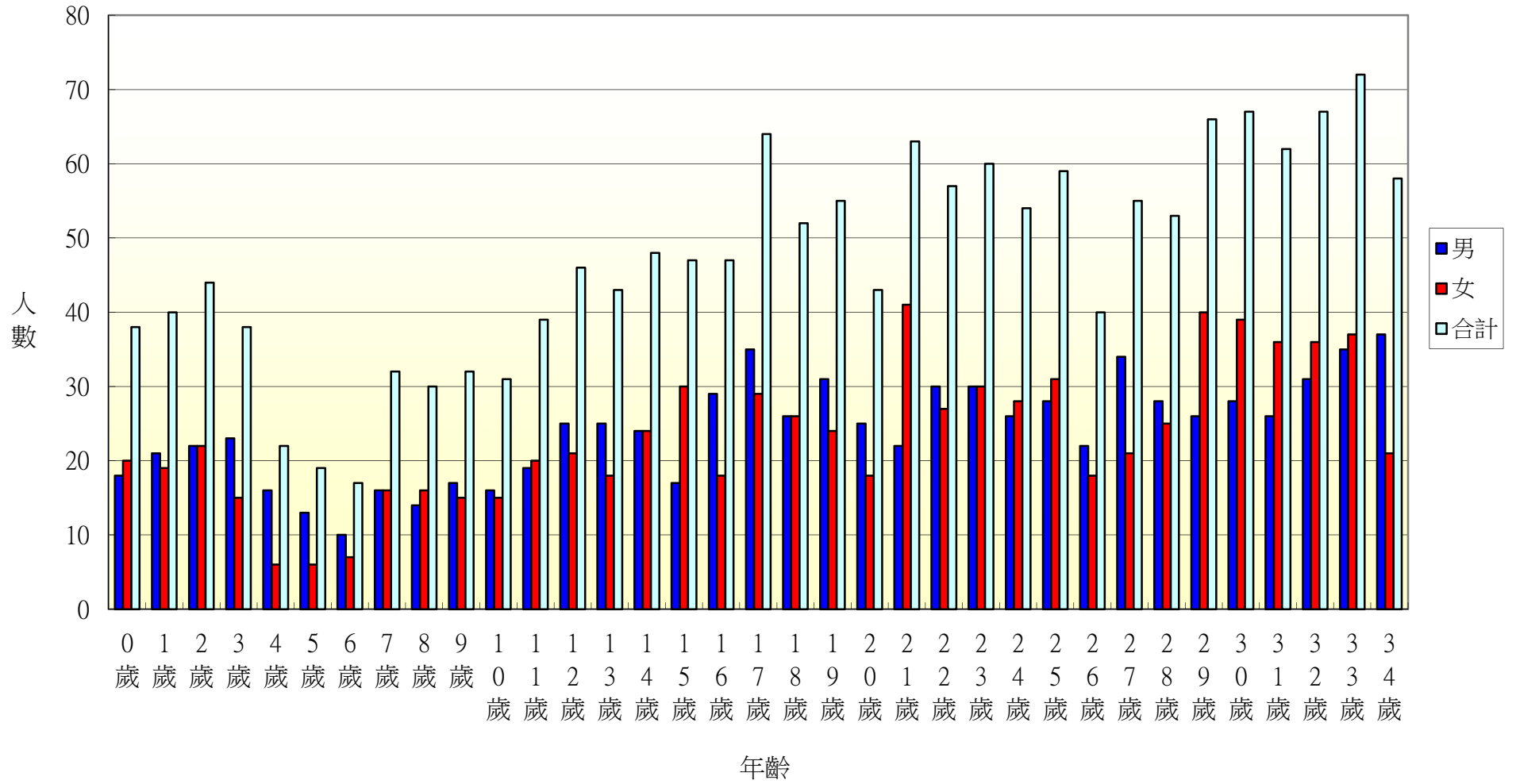
104年北斗鎮東光里各年齡層人口統計圖(35~68歲)



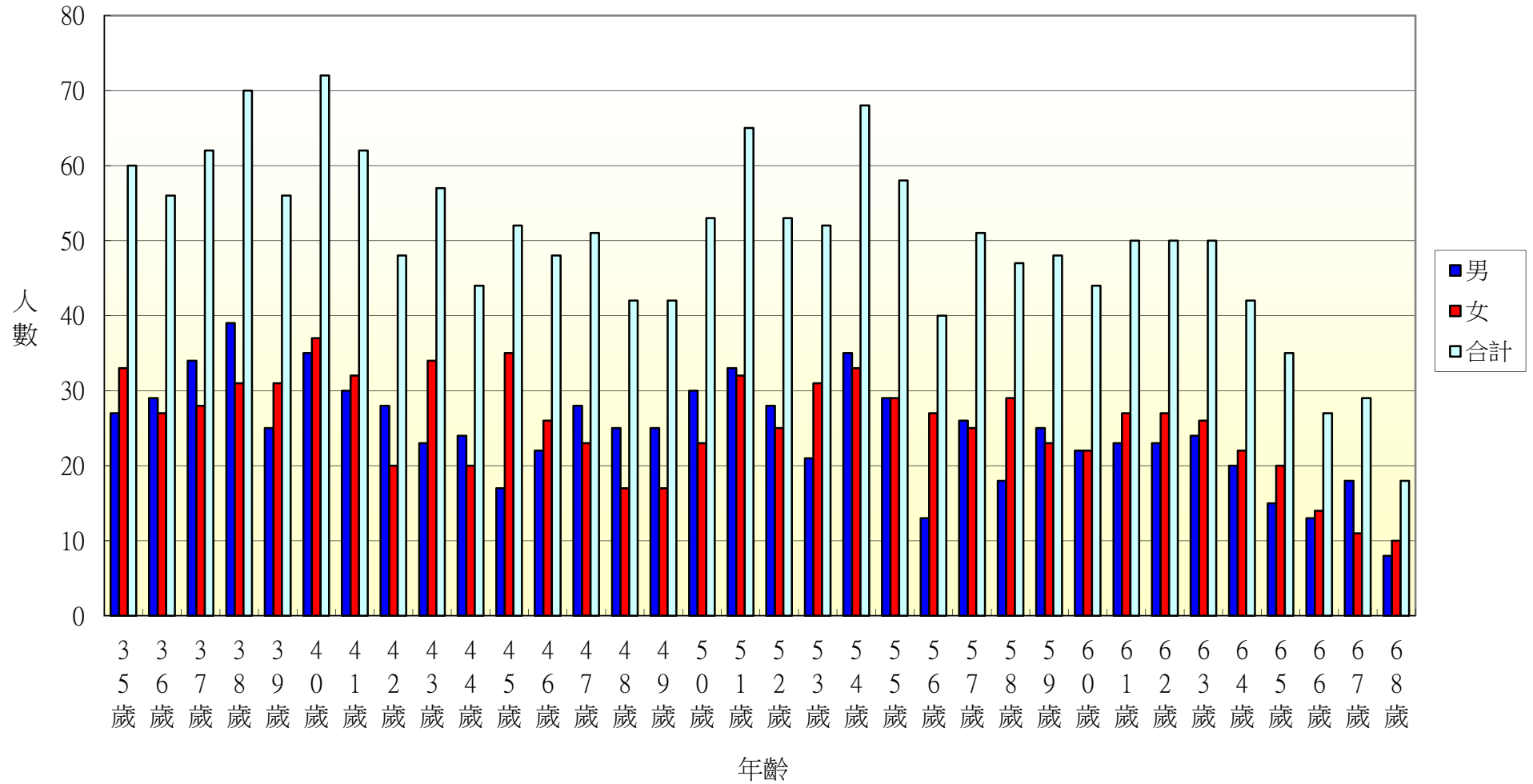
104年北斗鎮東光里各年齡層人口統計圖(69~100歲)



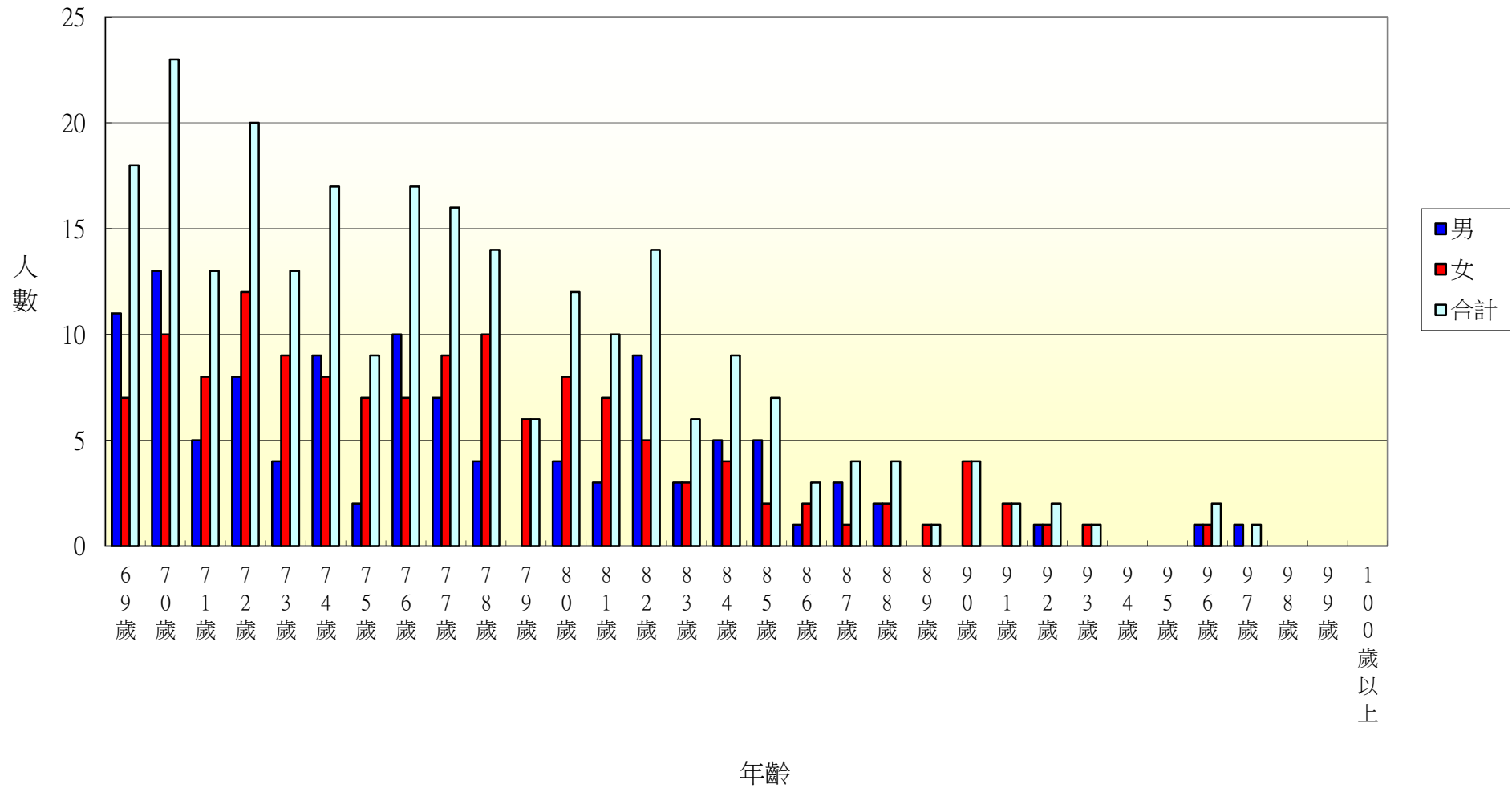
104年北斗鎮文昌里各年齡層人口統計圖(0~34歲)



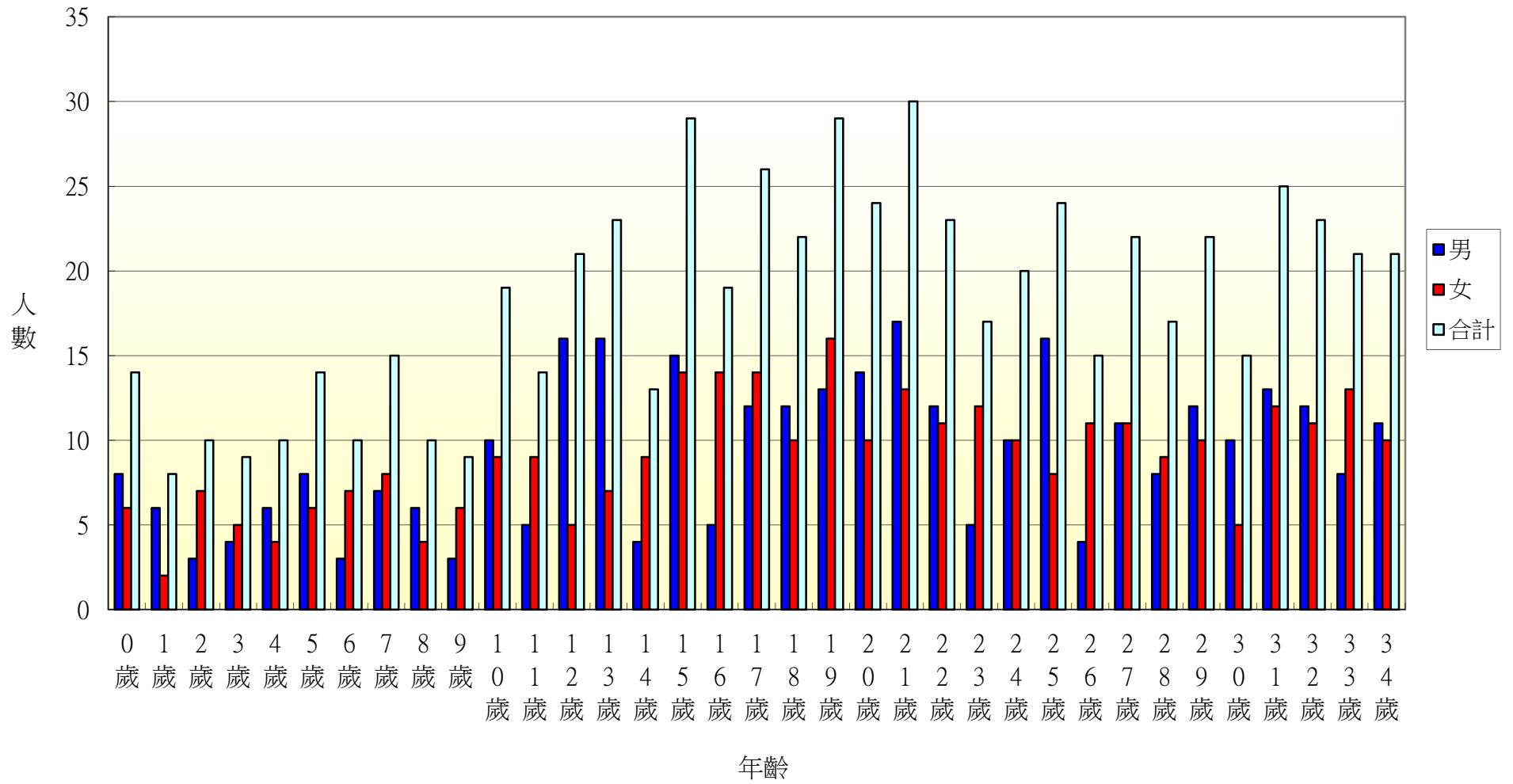
104年北斗鎮文昌里各年齡層人口統計圖(35~68歲)



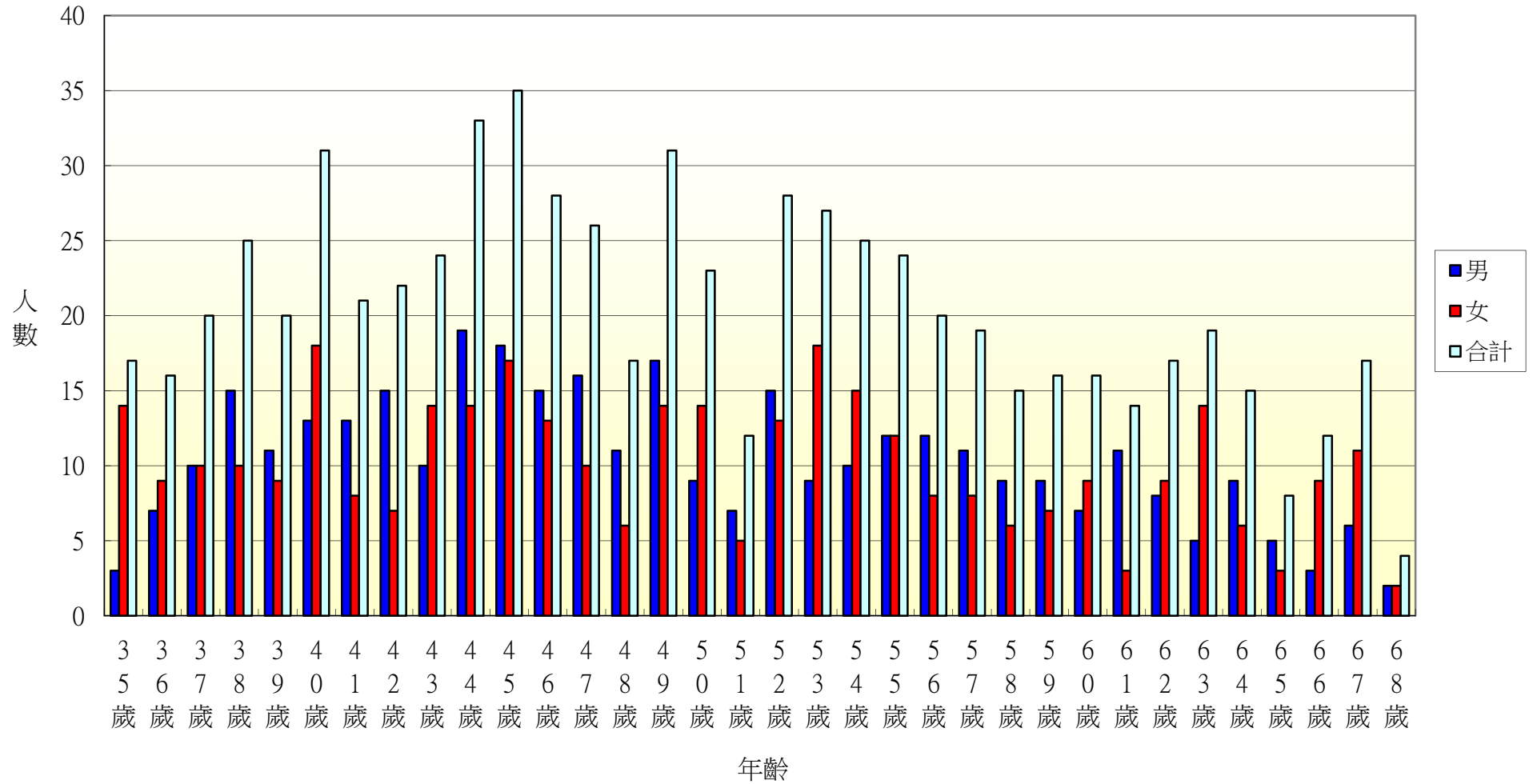
104年北斗鎮文昌里各年齡層人口統計圖(69~100歲)



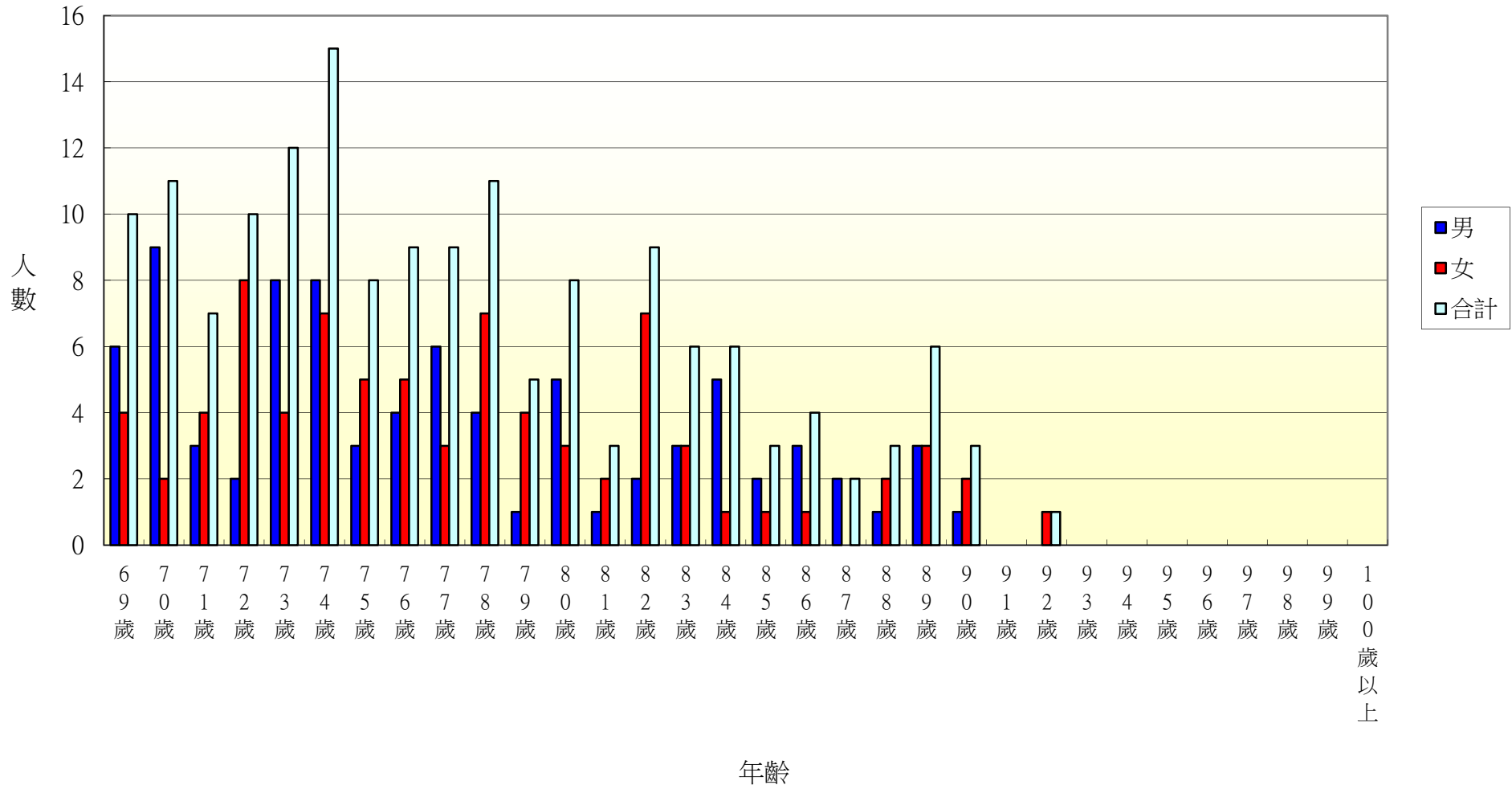
104年北斗鎮中和里各年齡層人口統計圖(0~34歲)



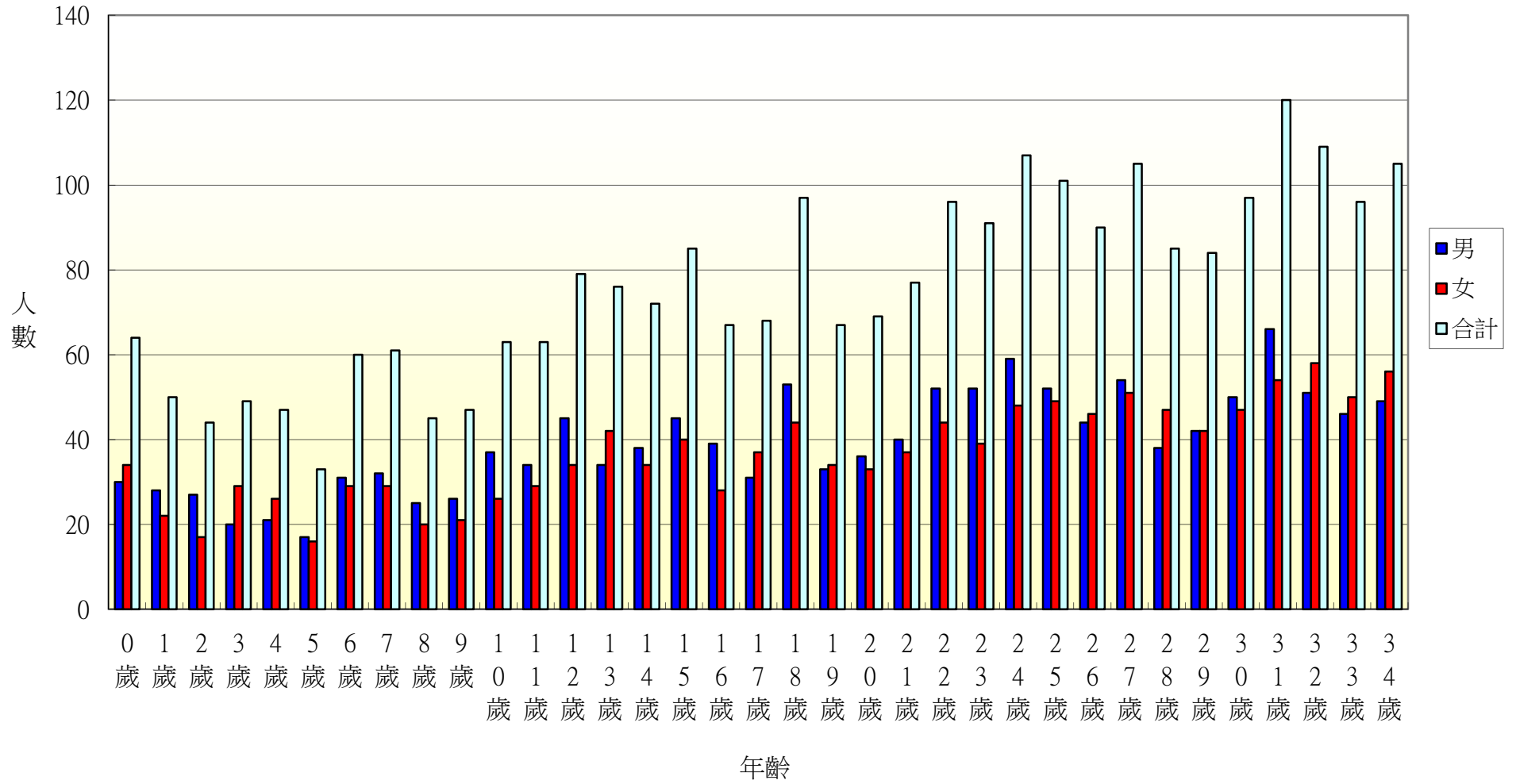
104年北斗鎮中和里各年齡層人口統計圖(35~68歲)



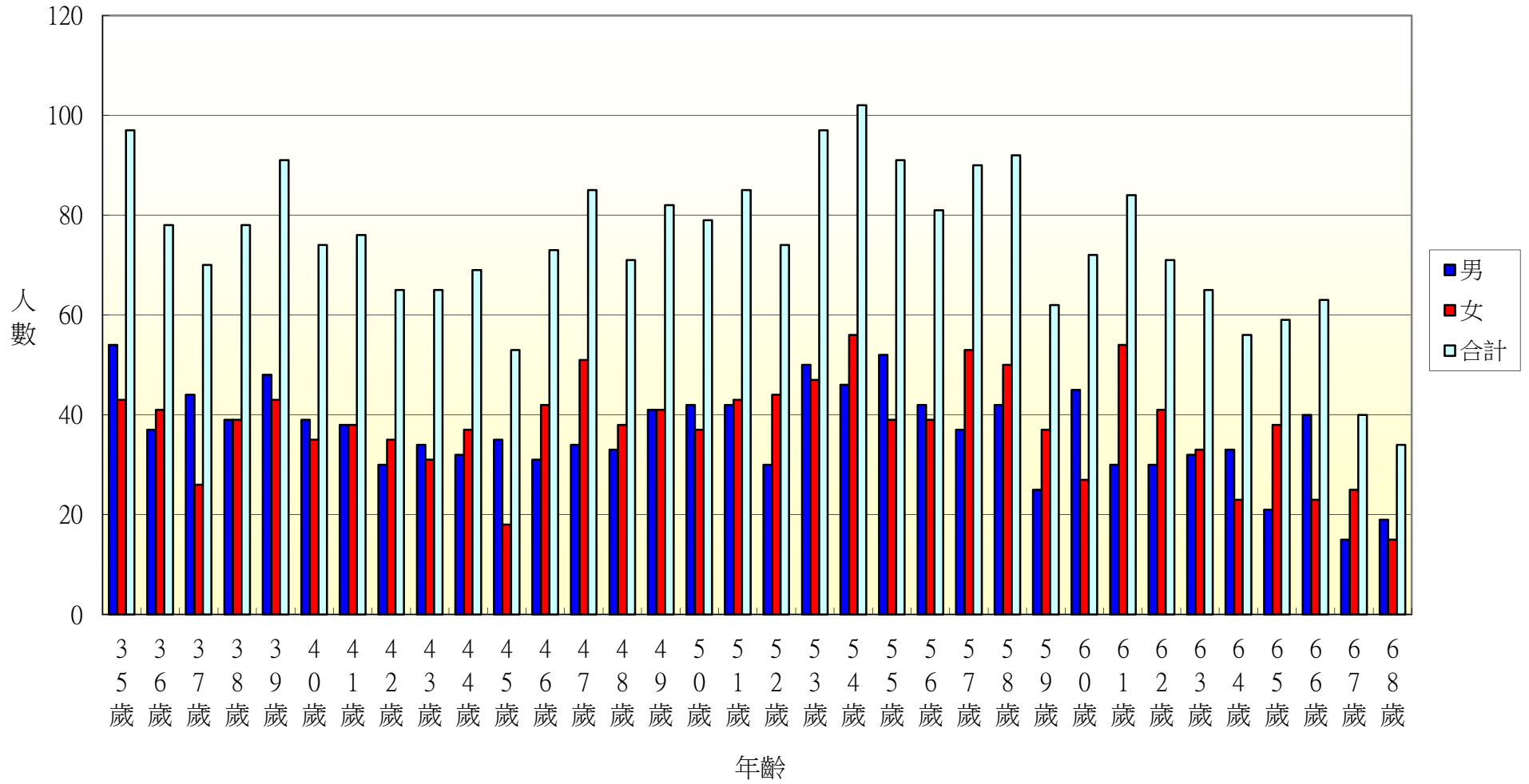
104年北斗鎮中和里各年齡層人口統計圖(69~100歲)



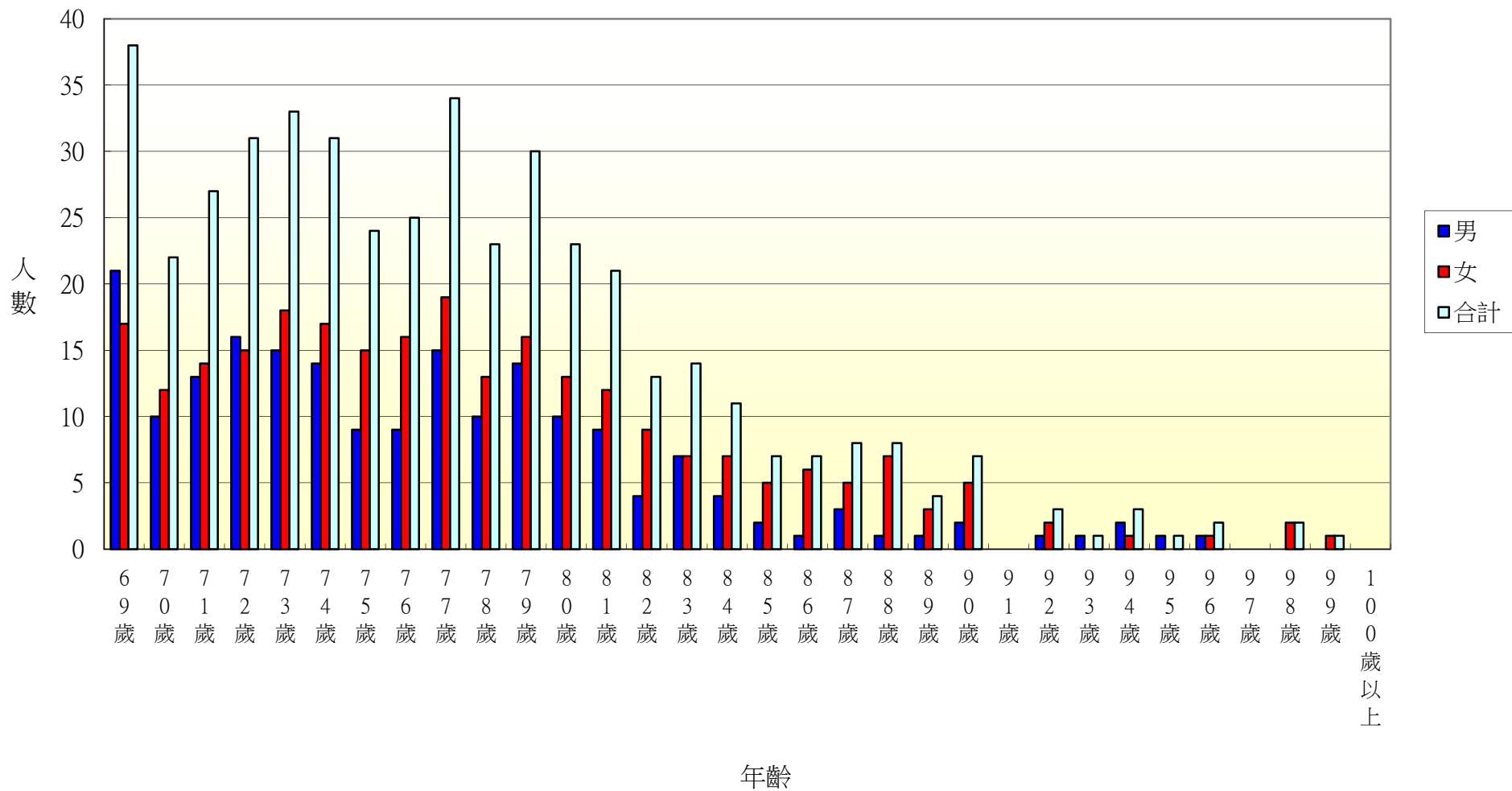
104年北斗鎮西德里各年齡層人口統計圖(0~34歲)



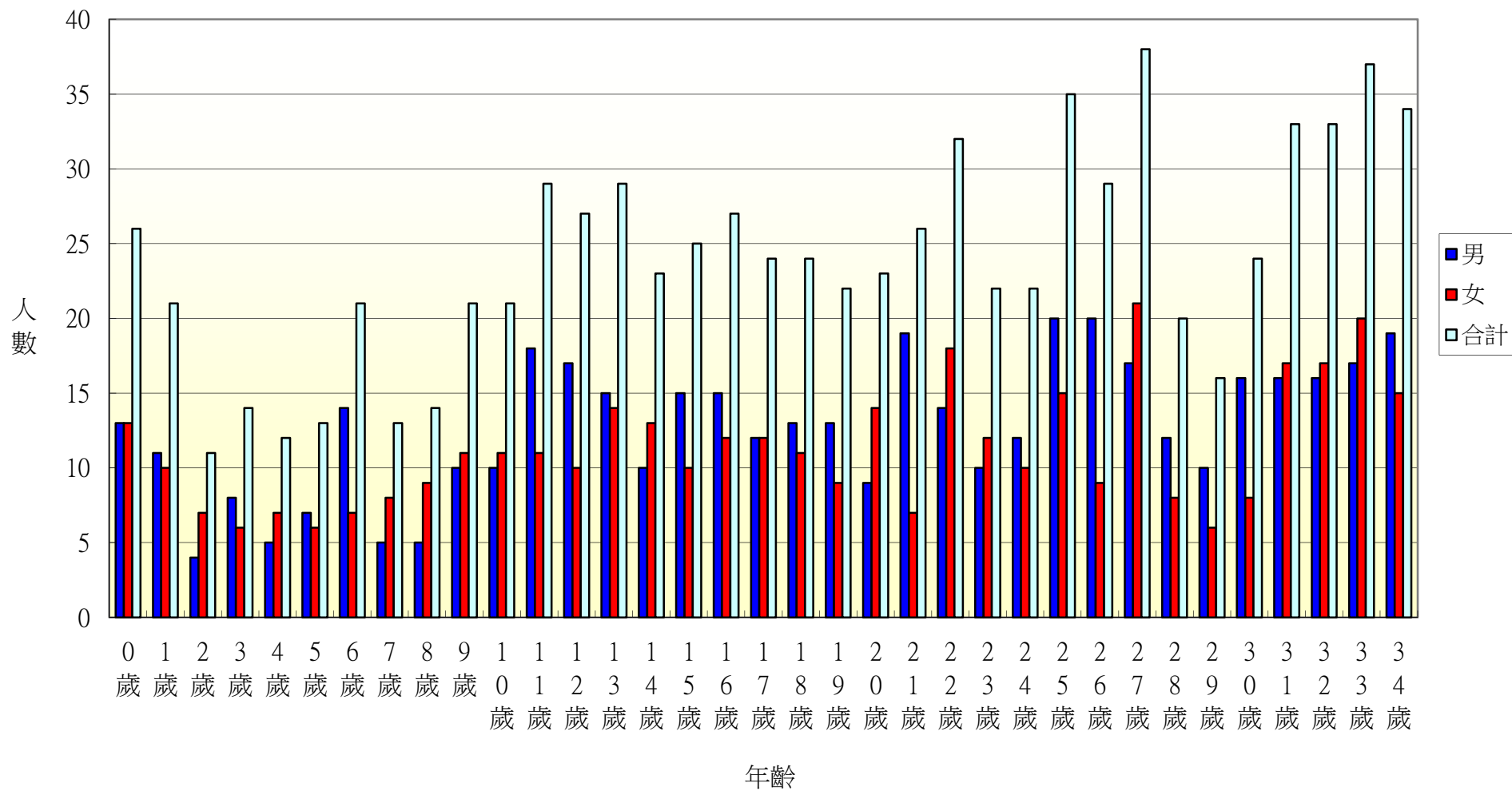
104年北斗鎮西德里各年齡層人口統計圖(35~68歲)



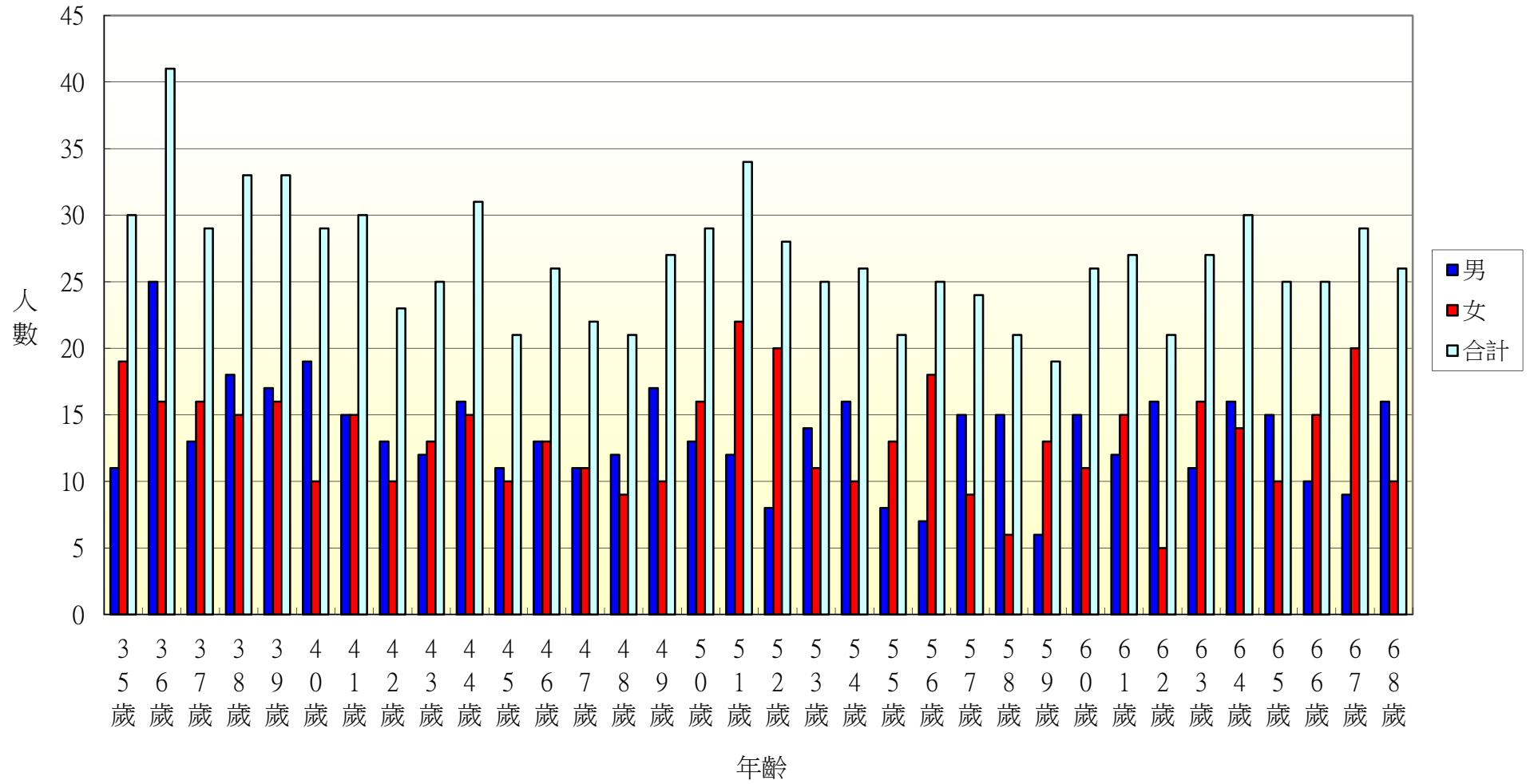
104年北斗鎮西德里各年齡層人口統計圖(69~100歲)



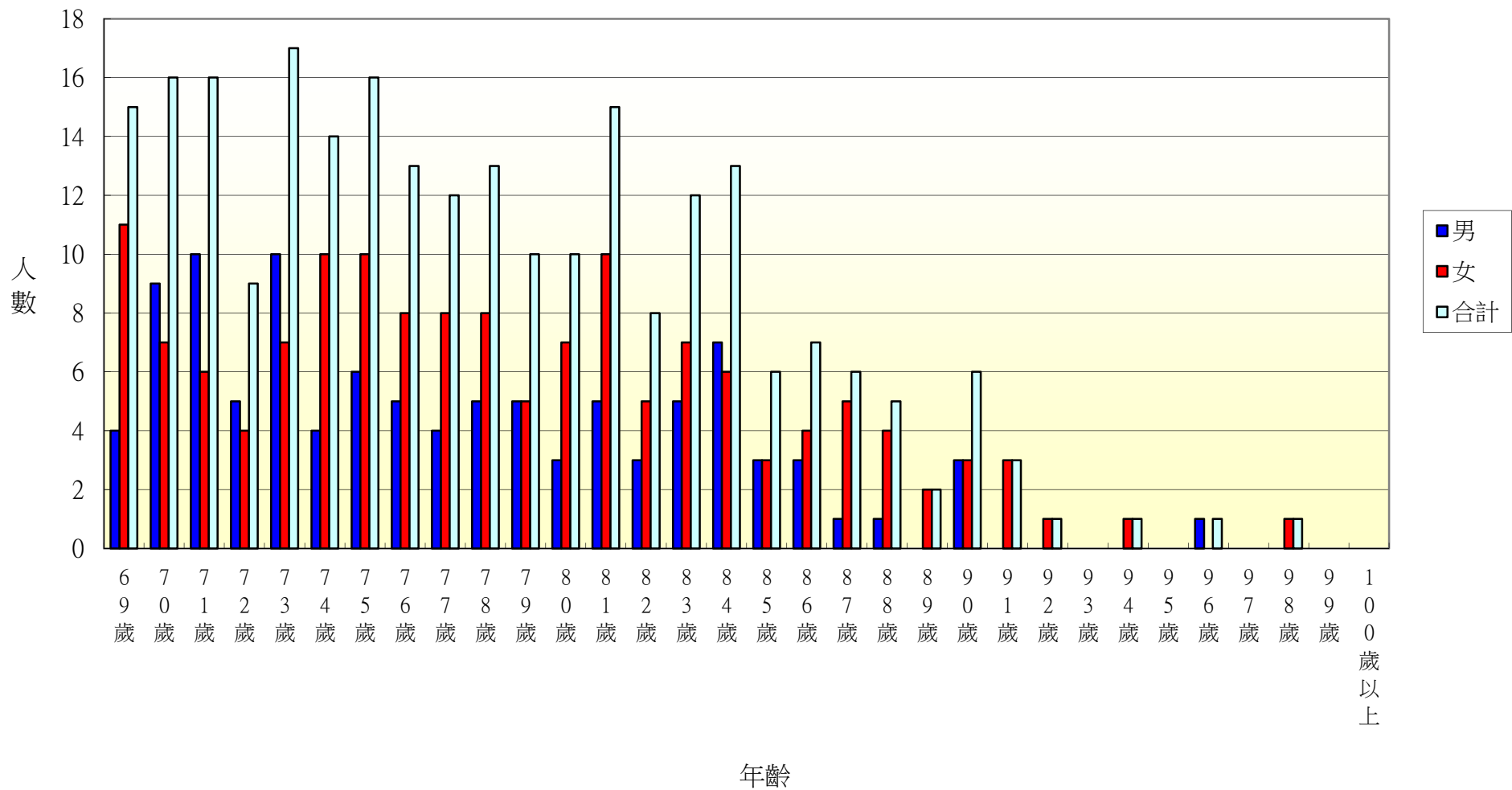
104年北斗鎮西安里各年齡層人口統計圖(0~34歲)



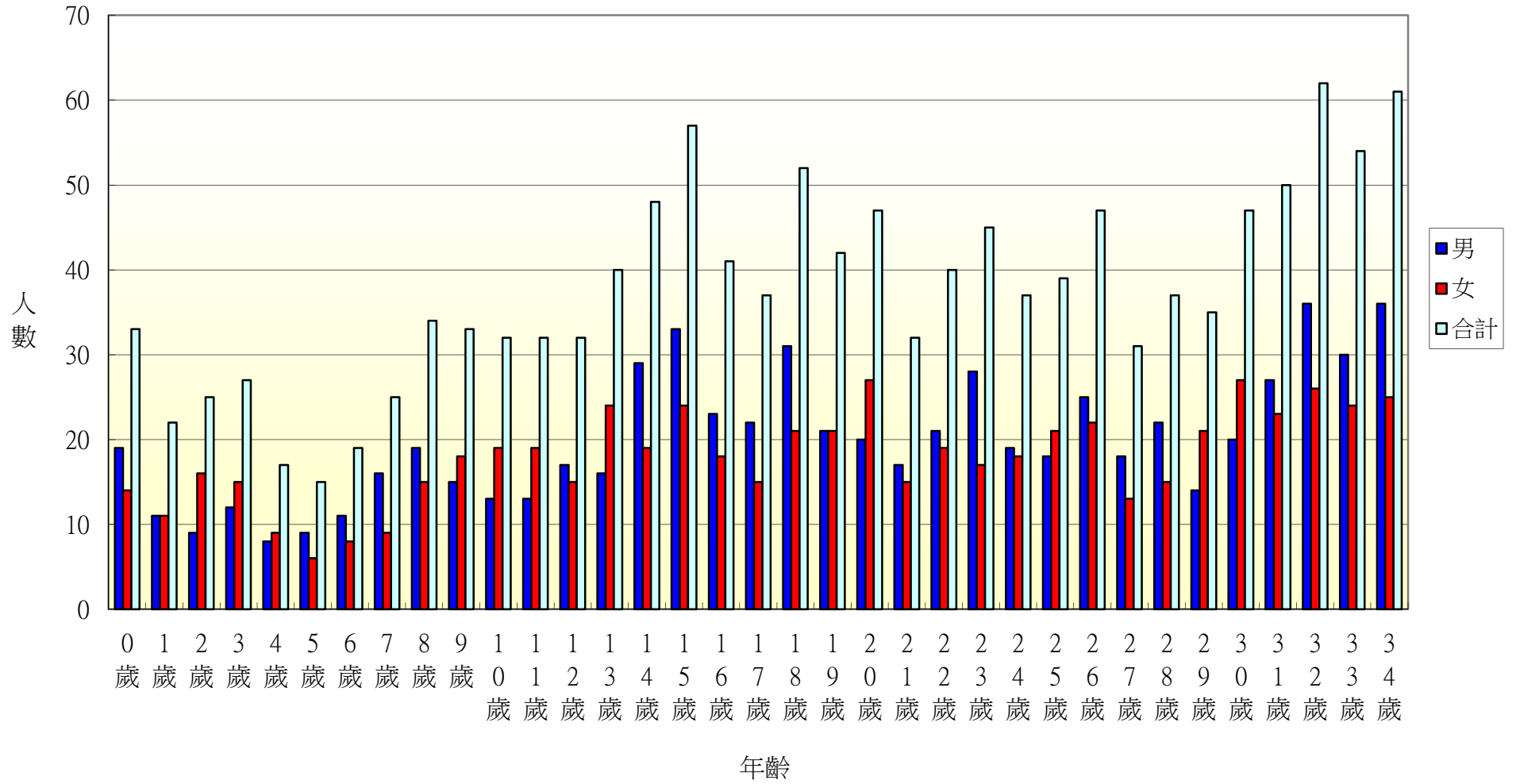
104年北斗鎮西安里各年齡層人口統計圖(35~68歲)



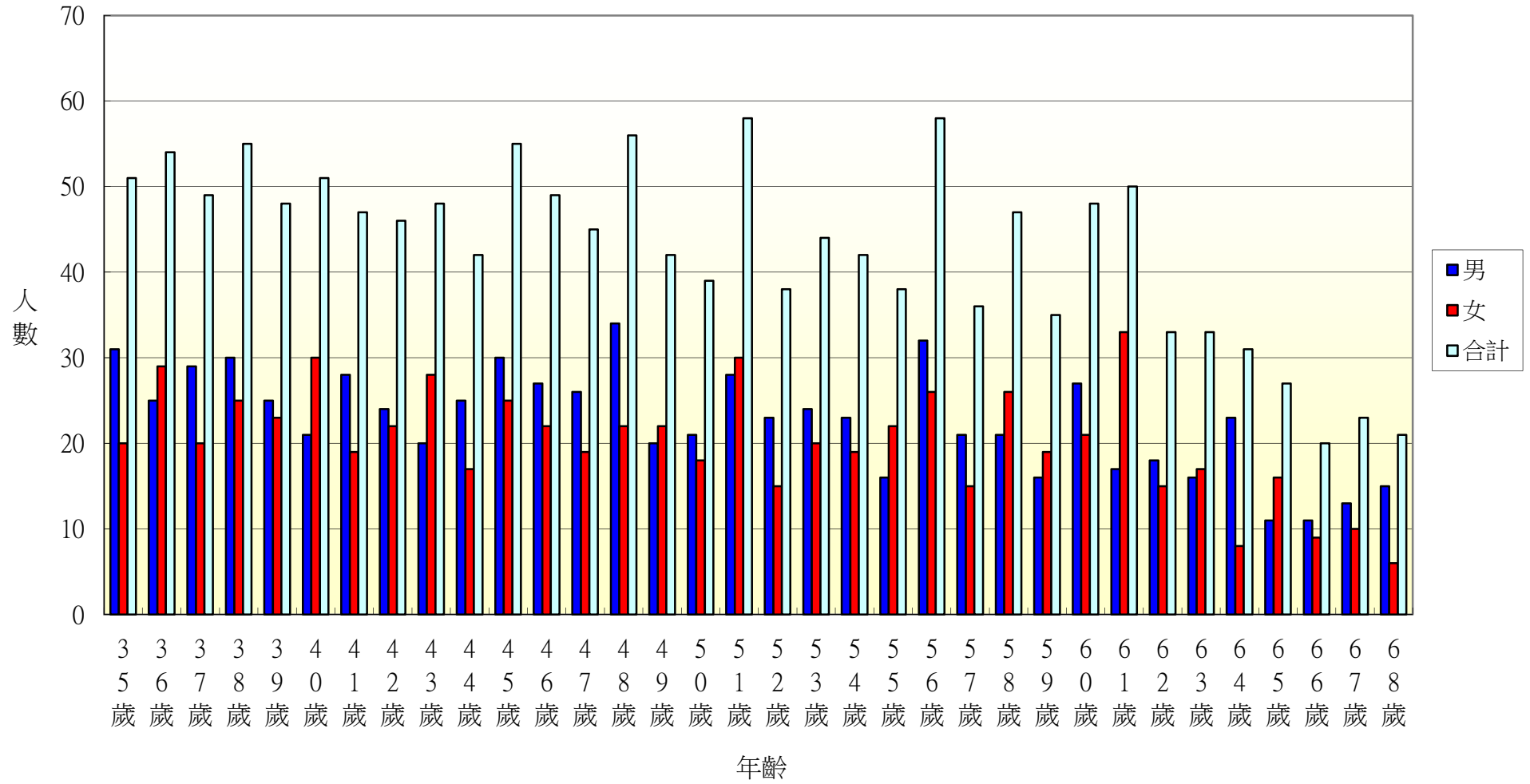
104年北斗鎮西安里各年齡層人口統計圖(69~100歲)



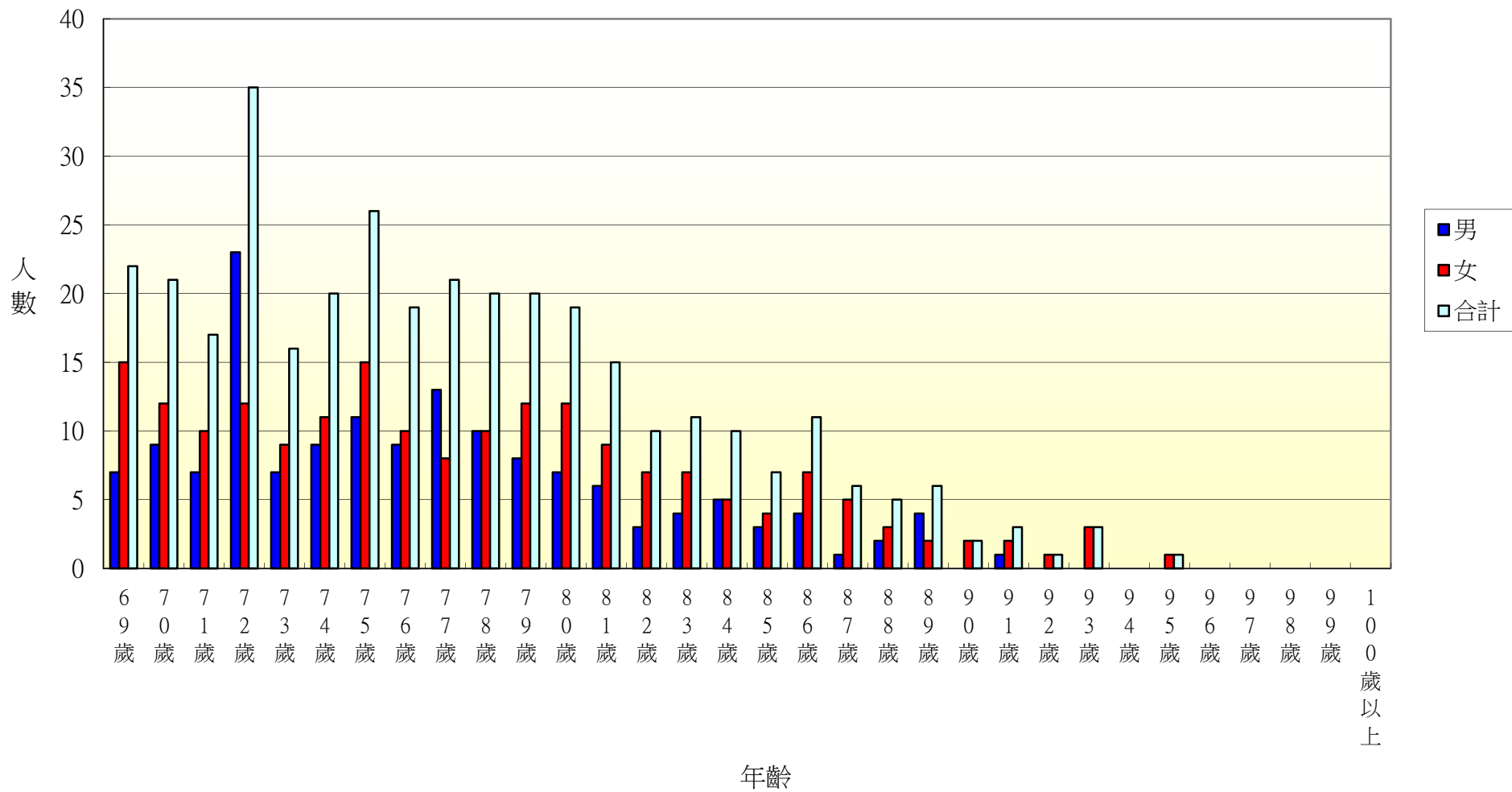
104年北斗鎮中寮里各年齡層人口統計圖(0~34歲)



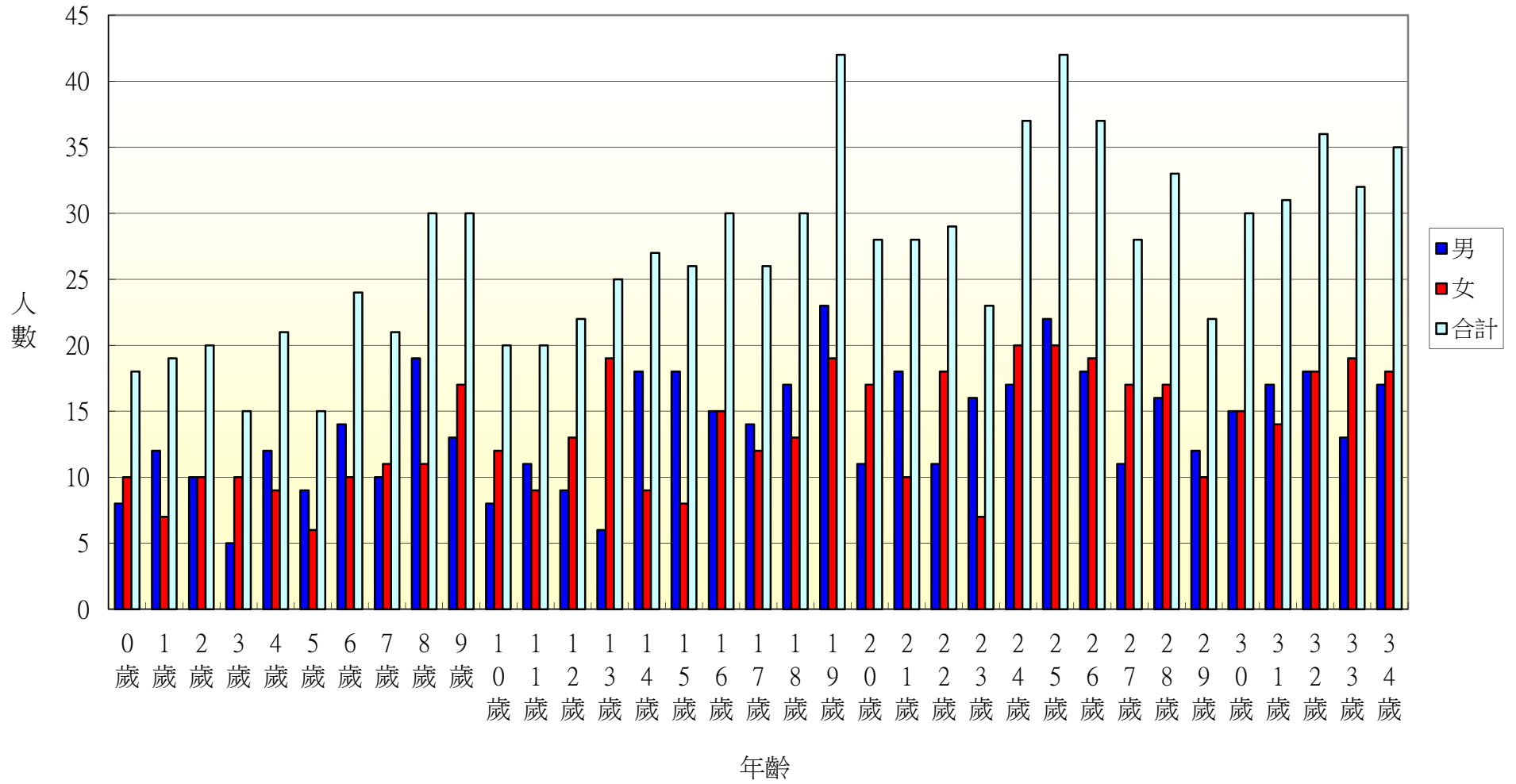
104年北斗鎮中寮里各年齡層人口統計圖(35~68歲)



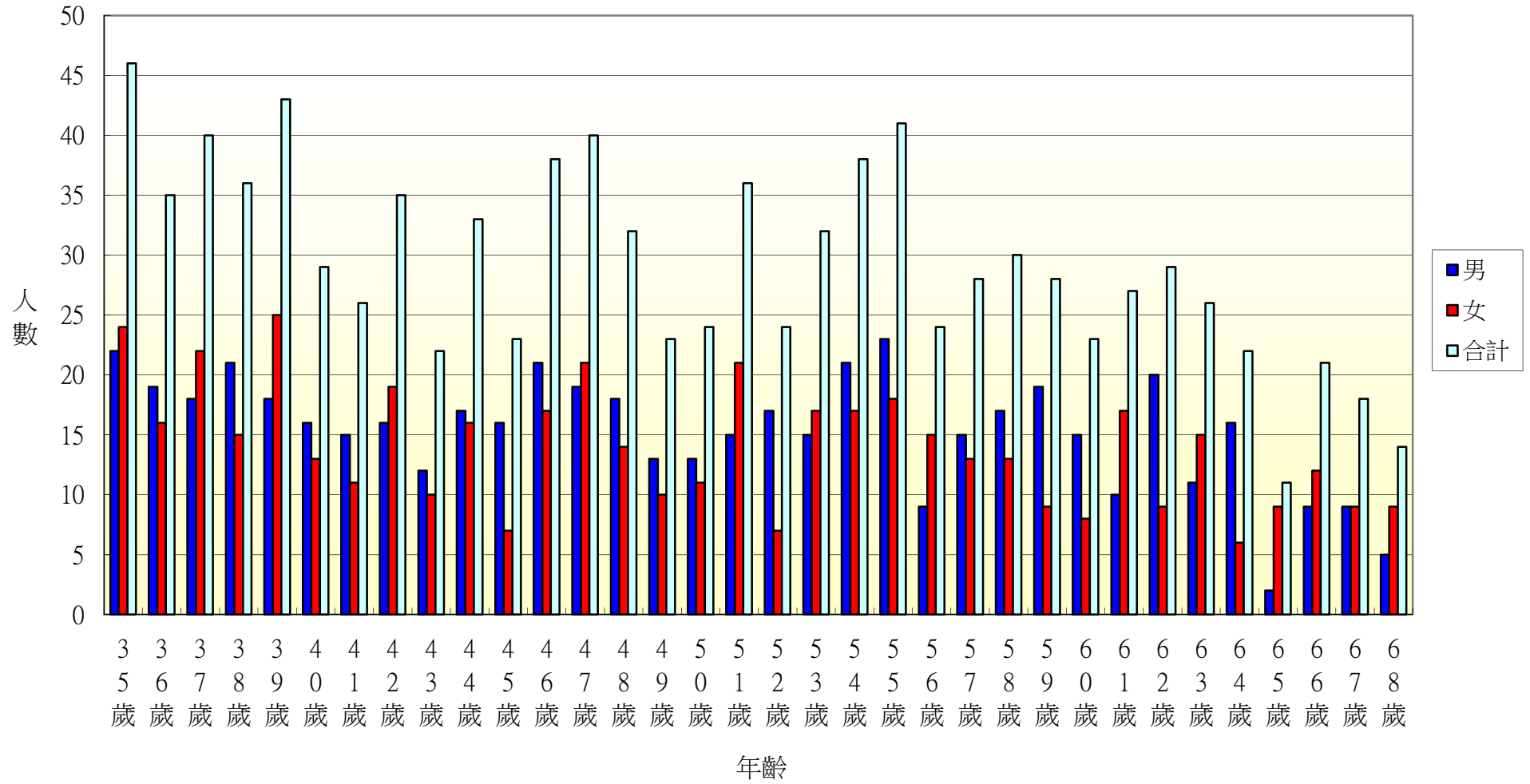
104年北斗鎮中寮里各年齡層人口統計圖(69~100歲)



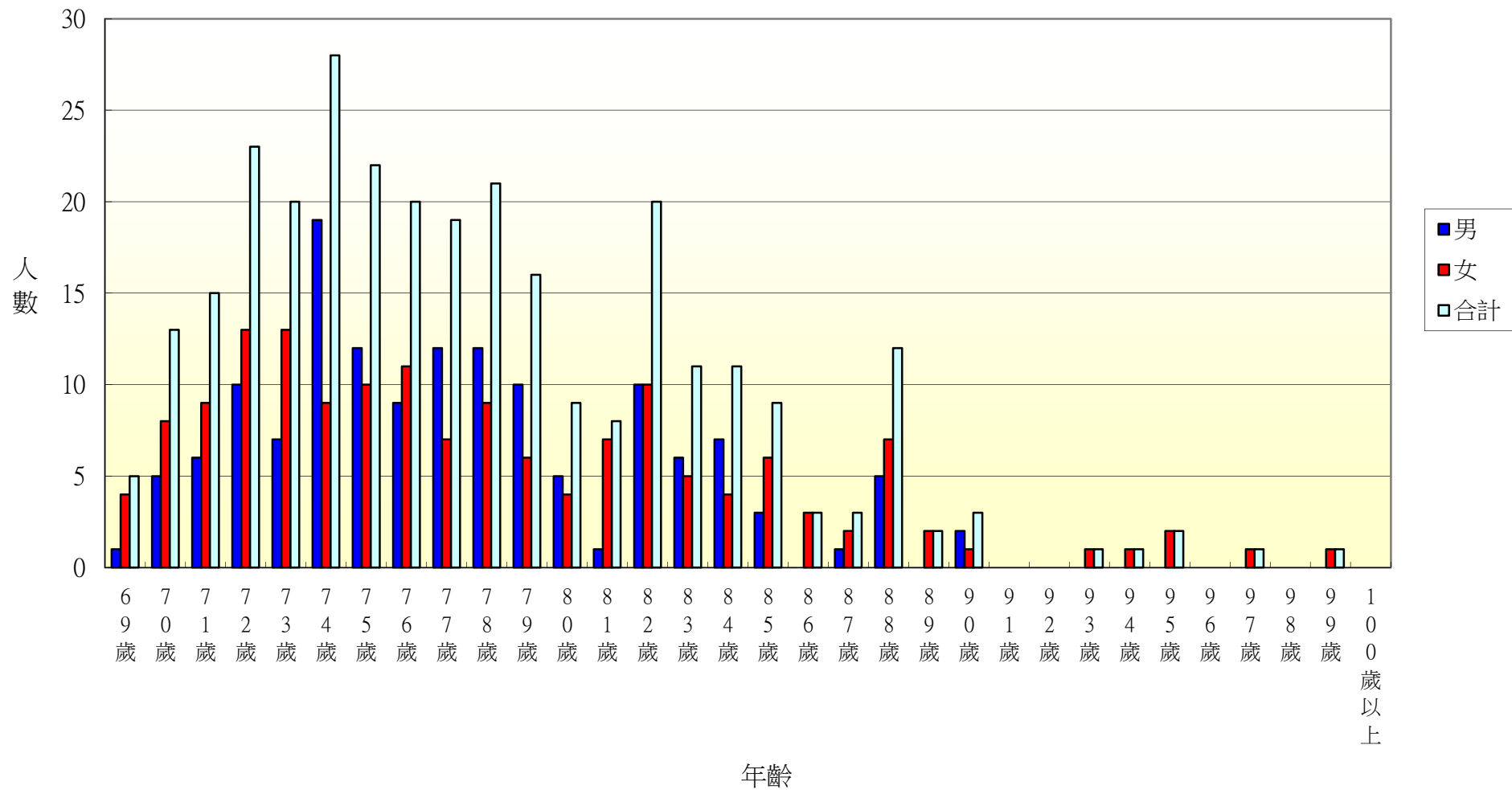
104年北斗鎮大道里各年齡層人口統計圖(0~34歲)



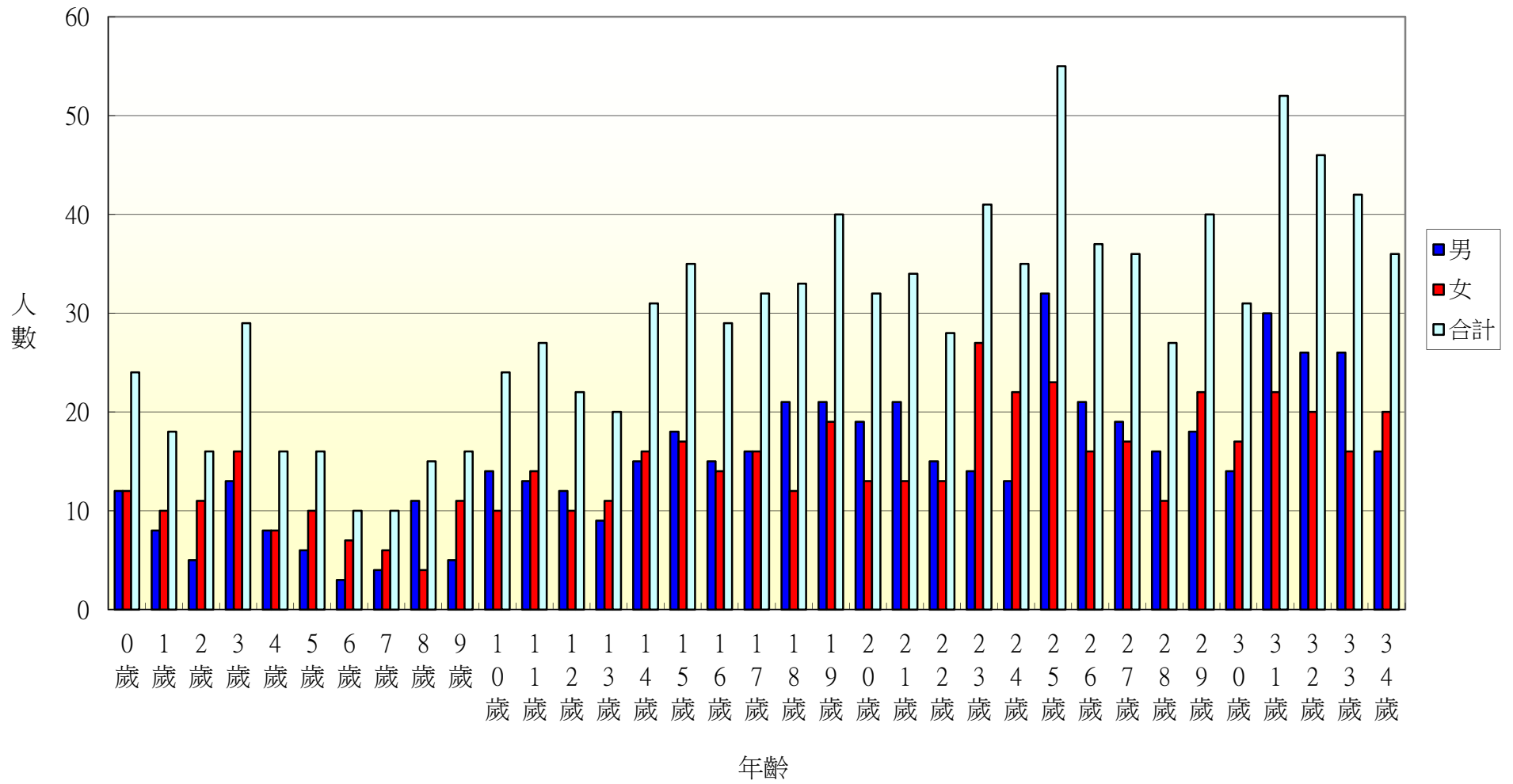
104年北斗鎮大道里各年齡層人口統計圖(35~68歲)



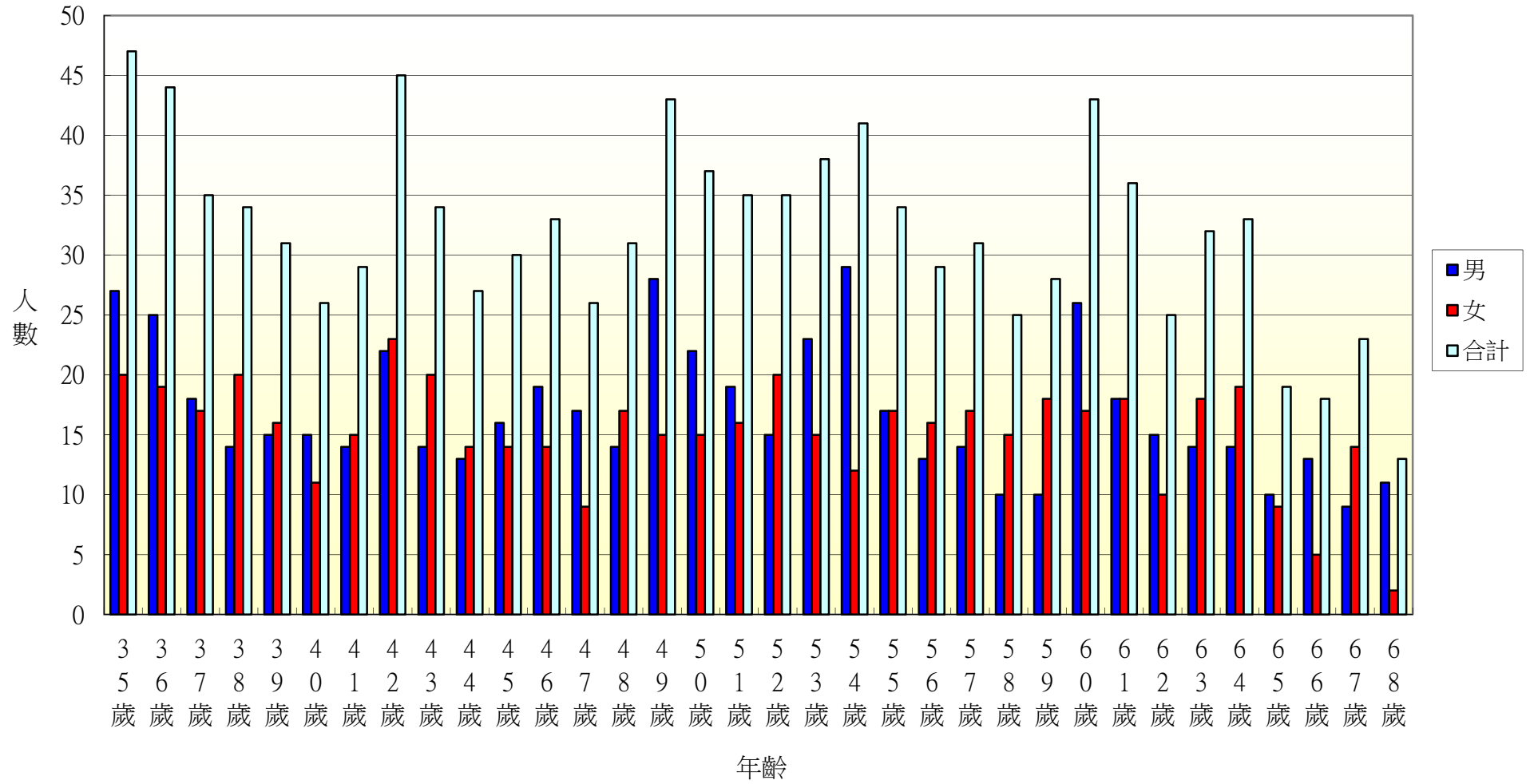
104年北斗鎮大道里各年齡層人口統計圖(69~100歲)



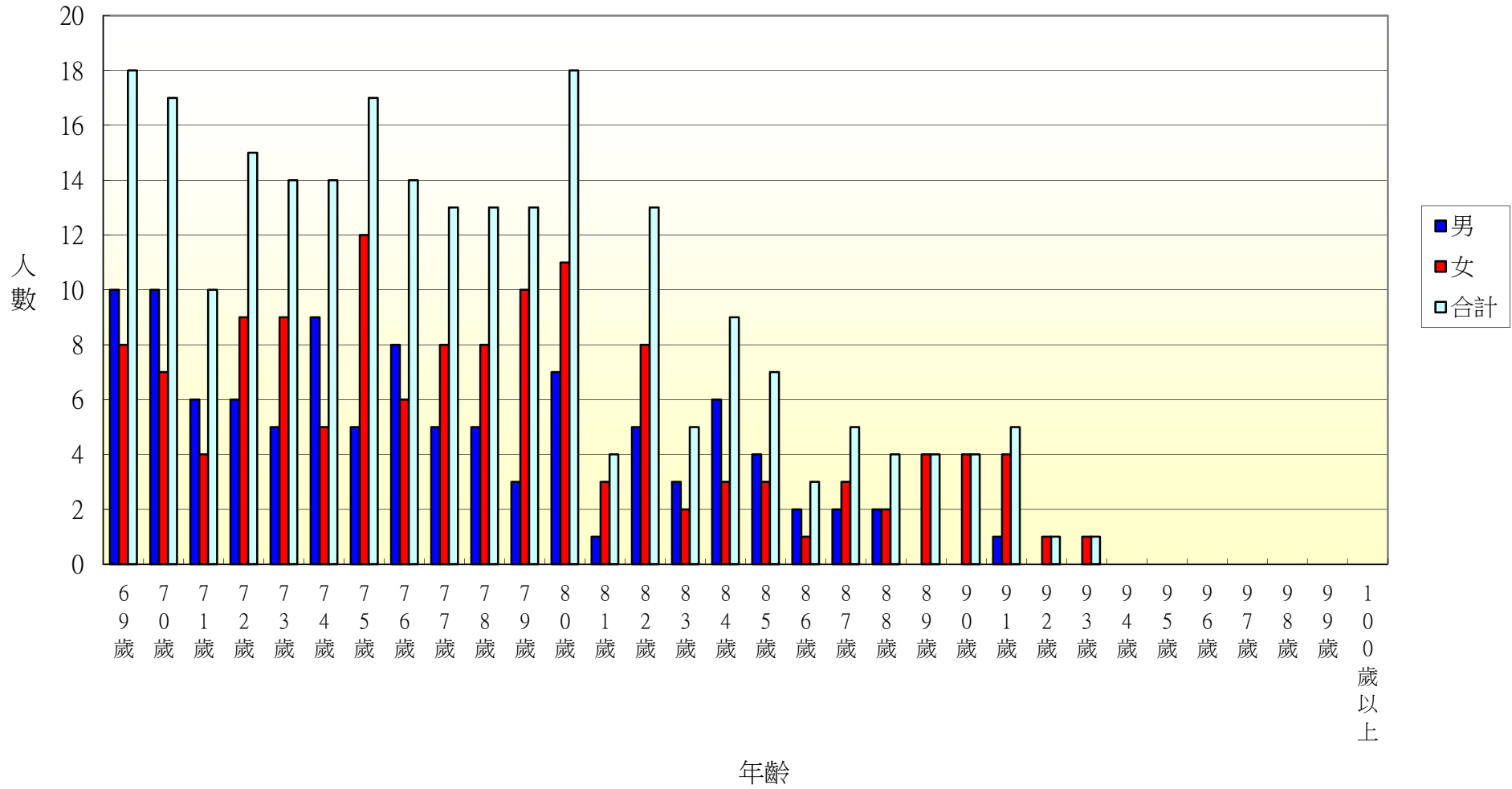
104年北斗鎮新生里各年齡層人口統計圖(0~34歲)



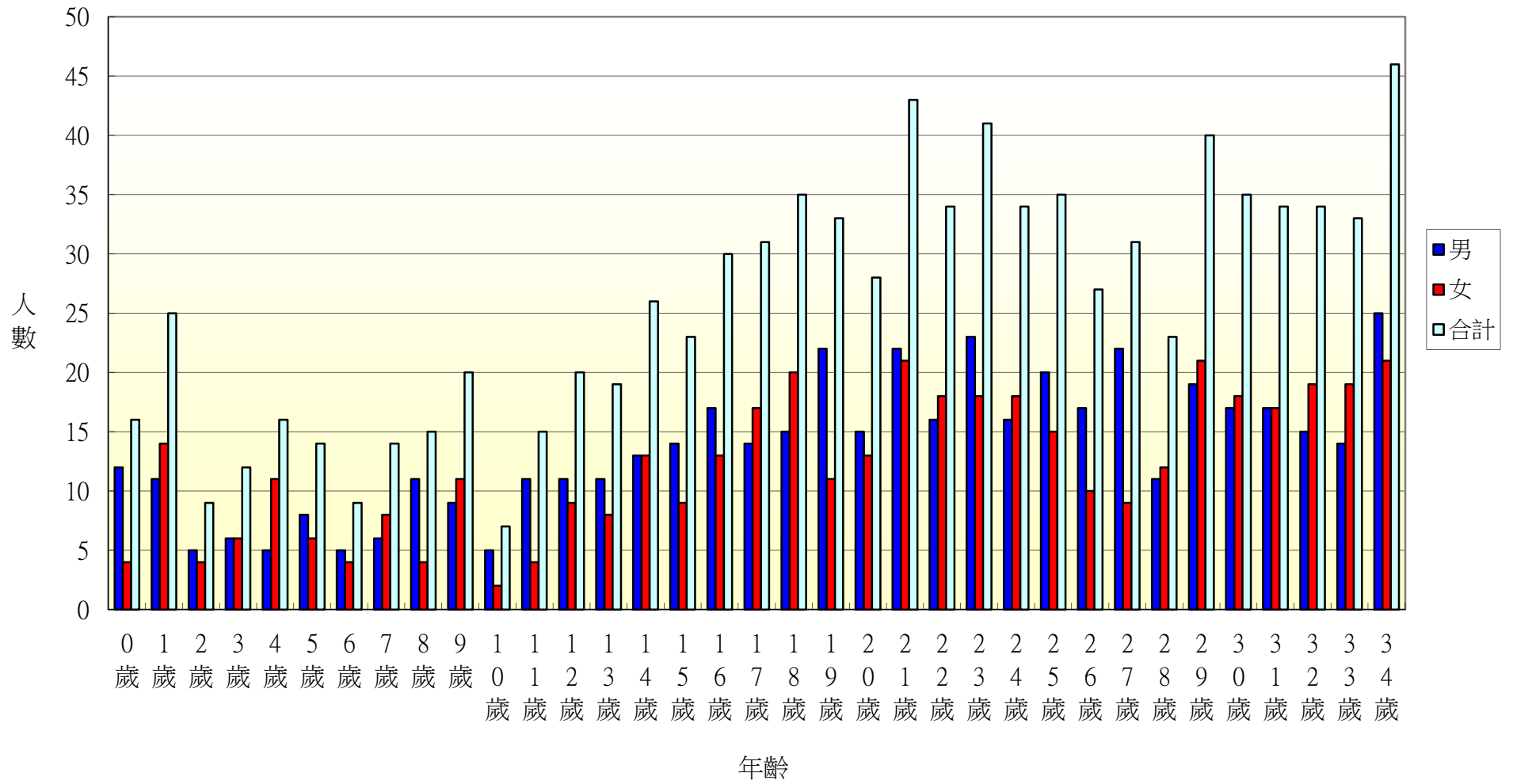
104年北斗鎮新生里各年齡層人口統計圖(35~68歲)



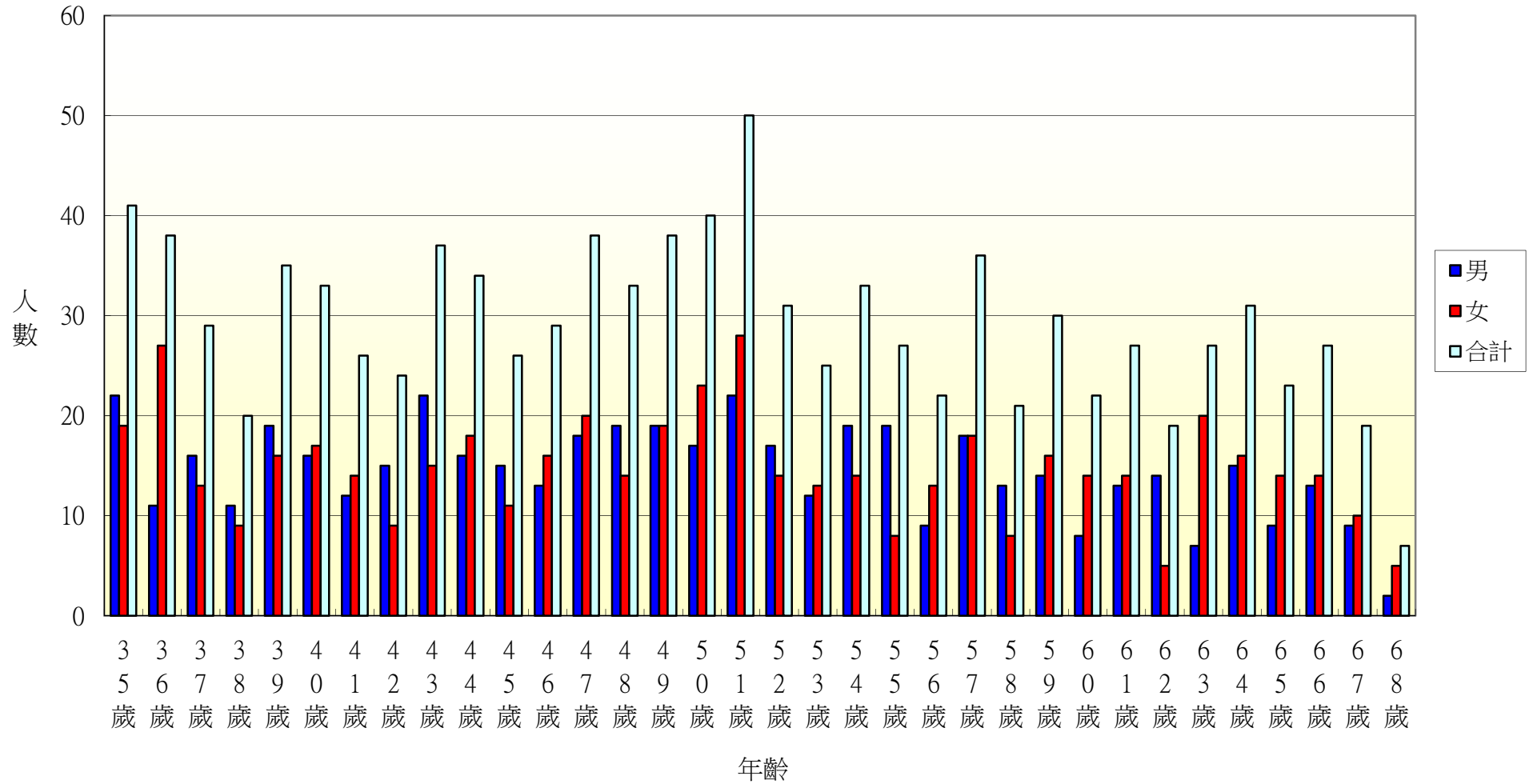
103年北斗鎮新生里各年齡層人口統計圖(69~100歲)



104年北斗鎮大新里各年齡層人口統計圖(0~34歲)



104年北斗鎮大新里各年齡層人口統計圖(35~68歲)



104年北斗鎮大新里各年齡層人口統計圖(69~100歲)

