

資料日期：104年10月 範圍：全鎮

性別/年齡	0歲	1歲	2歲	3歲	4歲	5歲	6歲	7歲	8歲	9歲	10歲	11歲
男	167	156	134	145	122	119	160	158	139	159	168	183
女	146	132	134	137	131	93	132	151	139	154	162	170
合計	313	288	268	282	253	212	292	309	278	313	330	353
性別/年齡	12歲	13歲	14歲	15歲	16歲	17歲	18歲	19歲	20歲	21歲	22歲	23歲
男	205	203	221	235	235	212	267	260	223	233	255	242
女	199	210	190	209	198	206	216	208	203	226	246	232
合計	404	413	411	444	433	418	483	468	426	459	501	474
性別/年齡	24歲	25歲	26歲	27歲	28歲	29歲	30歲	31歲	32歲	33歲	34歲	35歲
男	256	286	249	256	225	234	253	296	302	284	288	269
女	229	266	233	227	221	243	265	279	302	270	298	271
合計	485	552	482	483	446	477	518	575	604	554	586	540
性別/年齡	36歲	37歲	38歲	39歲	40歲	41歲	42歲	43歲	44歲	45歲	46歲	47歲
男	243	265	268	273	250	247	240	234	225	238	222	253
女	264	252	230	248	247	221	199	230	225	208	223	238
合計	507	517	498	521	497	468	439	464	450	446	445	491
性別/年齡	48歲	49歲	50歲	51歲	52歲	53歲	54歲	55歲	56歲	57歲	58歲	59歲
男	246	237	244	247	234	248	289	247	224	220	231	214
女	197	216	239	263	231	249	258	236	248	247	217	221
合計	443	453	483	510	465	497	547	483	472	467	448	435
性別/年齡	60歲	61歲	62歲	63歲	64歲	65歲	66歲	67歲	68歲	69歲	70歲	71歲
男	240	198	219	179	223	129	164	135	117	113	90	93
女	210	227	185	243	183	174	161	162	106	90	92	87
合計	450	425	404	422	406	303	325	297	223	203	182	180

資料日期：104年10月 範圍：全鎮

性別/年齡	72歲	73歲	74歲	75歲	76歲	77歲	78歲	79歲	80歲	81歲	82歲	83歲
男	114	95	120	84	103	104	77	72	67	47	60	53
女	127	112	124	113	111	102	111	89	100	79	91	66
合計	241	207	244	197	214	206	188	161	167	126	151	119
性別/年齡	84歲	85歲	86歲	87歲	88歲	89歲	90歲	91歲	92歲	93歲	94歲	95歲
男	54	39	23	22	21	11	18	7	6	7	3	1
女	67	47	43	33	37	27	31	18	22	11	5	5
合計	121	86	66	55	58	38	49	25	28	18	8	6
性別/年齡	96歲	97歲	98歲	99歲	100歲以上							
男	3	1	0	0	0							
女	5	3	3	2	1							
合計	8	4	3	2	1							

一個階段年齡	0~4歲	5~9歲	10~14歲	15~19歲	20~24歲	25~29歲	30~34歲	35~39歲	40~44歲	45~49歲	50~54歲
男	724	735	980	1209	1209	1250	1423	1318	1196	1196	1262
女	680	669	931	1037	1136	1190	1414	1265	1122	1082	1240
合計	1404	1404	1911	2246	2345	2440	2837	2583	2318	2278	2502
一個階段年齡	55~59歲	60~64歲	65~69歲	70~74歲	75~79歲	80~84歲	85~89歲	90~94歲	95~99歲	100歲以上	
男	1136	1059	658	512	440	281	116	41	5	0	
女	1169	1048	693	542	526	403	187	87	18	1	
合計	2305	2107	1351	1054	966	684	303	128	23	1	

1~100歲總人數	
男	16750
女	16440
總計	33190

資料日期：104年10月 範圍：光復里

性別/年齡	0歲	1歲	2歲	3歲	4歲	5歲	6歲	7歲	8歲	9歲	10歲	11歲
男	10	6	11	14	8	12	16	16	9	15	14	17
女	9	10	5	14	12	6	17	22	13	15	10	15
合計	19	16	16	28	20	18	33	38	22	30	24	32
性別/年齡	12歲	13歲	14歲	15歲	16歲	17歲	18歲	19歲	20歲	21歲	22歲	23歲
男	10	13	14	16	19	11	13	19	10	14	10	17
女	20	12	9	13	10	12	15	11	14	13	18	16
合計	30	25	23	29	29	23	28	30	24	27	28	33
性別/年齡	24歲	25歲	26歲	27歲	28歲	29歲	30歲	31歲	32歲	33歲	34歲	35歲
男	18	17	21	12	8	13	19	16	23	19	15	18
女	12	23	21	18	17	18	17	18	17	17	21	17
合計	30	40	42	30	25	31	36	34	40	36	36	35
性別/年齡	36歲	37歲	38歲	39歲	40歲	41歲	42歲	43歲	44歲	45歲	46歲	47歲
男	13	18	9	17	19	19	14	13	16	8	12	20
女	19	16	14	20	17	15	10	8	10	14	14	15
合計	32	34	23	37	36	34	24	21	26	22	26	35
性別/年齡	48歲	49歲	50歲	51歲	52歲	53歲	54歲	55歲	56歲	57歲	58歲	59歲
男	15	13	14	21	18	9	22	18	11	16	14	11
女	15	9	23	16	13	22	13	17	18	24	9	15
合計	30	22	37	37	31	31	35	35	29	40	23	26
性別/年齡	60歲	61歲	62歲	63歲	64歲	65歲	66歲	67歲	68歲	69歲	70歲	71歲
男	16	8	10	12	7	7	8	10	6	8	3	3
女	14	8	9	18	15	13	8	6	12	4	4	4
合計	30	16	19	30	22	20	16	16	18	12	7	7

資料日期：104年10月 範圍：光復里

性別/年齡	72歲	73歲	74歲	75歲	76歲	77歲	78歲	79歲	80歲	81歲	82歲	83歲
男	5	2	11	11	4	3	4	3	6	0	4	2
女	5	9	7	10	12	8	6	4	5	4	4	8
合計	10	11	18	21	16	11	10	7	11	4	8	10
性別/年齡	84歲	85歲	86歲	87歲	88歲	89歲	90歲	91歲	92歲	93歲	94歲	95歲
男	2	3	1	1	0	1	2	2	0	1	0	1
女	3	1	2	0	3	1	1	1	2	0	1	0
合計	5	4	3	1	3	2	3	3	2	1	1	1
性別/年齡	96歲	97歲	98歲	99歲	100歲以上							
男	0	0	0	0	0							
女	2	0	0	0	0							
合計	2	0	0	0	0							

一個階段年齡	0~4歲	5~9歲	10~14歲	15~19歲	20~24歲	25~29歲	30~34歲	35~39歲	40~44歲	45~49歲	50~54歲
男	49	68	68	78	69	71	92	75	81	68	84
女	50	73	66	61	73	97	90	86	60	67	87
合計	99	141	134	139	142	168	182	161	141	135	171
一個階段年齡	55~59歲	60~64歲	65~69歲	70~74歲	75~79歲	80~84歲	85~89歲	90~94歲	95~99歲	100歲以上	
男	70	53	39	24	25	14	6	5	1	0	
女	83	64	43	29	40	24	7	5	2	0	
合計	153	117	82	53	65	38	13	10	3	0	

1~100歲總人數	
男	1040
女	1107
總計	2147

資料日期：104年10月 範圍：新政里

性別/年齡	0歲	1歲	2歲	3歲	4歲	5歲	6歲	7歲	8歲	9歲	10歲	11歲
男	4	5	0	2	1	4	5	17	3	6	9	4
女	6	3	2	5	5	4	5	4	4	10	3	6
合計	10	8	2	7	6	8	10	21	7	16	12	10
性別/年齡	12歲	13歲	14歲	15歲	16歲	17歲	18歲	19歲	20歲	21歲	22歲	23歲
男	3	2	5	2	7	6	4	6	5	5	6	2
女	9	6	4	4	3	8	6	5	4	6	5	6
合計	12	8	9	6	10	14	10	11	9	11	11	8
性別/年齡	24歲	25歲	26歲	27歲	28歲	29歲	30歲	31歲	32歲	33歲	34歲	35歲
男	5	9	10	9	7	6	8	8	7	4	4	5
女	4	9	7	11	7	7	3	9	9	6	14	8
合計	9	18	17	20	14	13	11	17	16	10	18	13
性別/年齡	36歲	37歲	38歲	39歲	40歲	41歲	42歲	43歲	44歲	45歲	46歲	47歲
男	8	6	3	2	6	8	13	9	4	8	7	5
女	6	12	5	5	6	7	6	9	7	9	4	5
合計	14	18	8	7	12	15	19	18	11	17	11	10
性別/年齡	48歲	49歲	50歲	51歲	52歲	53歲	54歲	55歲	56歲	57歲	58歲	59歲
男	7	10	9	3	11	8	10	3	7	5	8	5
女	4	6	6	8	4	7	10	8	8	4	6	9
合計	11	16	15	11	15	15	20	11	15	9	14	14
性別/年齡	60歲	61歲	62歲	63歲	64歲	65歲	66歲	67歲	68歲	69歲	70歲	71歲
男	5	6	9	4	6	2	6	2	4	7	2	2
女	7	3	3	9	7	4	6	10	3	3	2	2
合計	12	9	12	13	13	6	12	12	7	10	4	4

資料日期：104年10月 範圍：新政里

性別/年齡	72歲	73歲	74歲	75歲	76歲	77歲	78歲	79歲	80歲	81歲	82歲	83歲
男	11	2	5	4	3	7	2	2	4	1	1	5
女	6	8	9	3	2	3	4	4	3	6	3	3
合計	17	10	14	7	5	10	6	6	7	7	4	8
性別/年齡	84歲	85歲	86歲	87歲	88歲	89歲	90歲	91歲	92歲	93歲	94歲	95歲
男	1	2	1	1	2	1	0	2	0	0	0	0
女	2	2	2	0	2	1	0	0	2	1	0	0
合計	3	4	3	1	4	2	0	2	2	1	0	0
性別/年齡	96歲	97歲	98歲	99歲	100歲以上							
男	0	0	0	0	0							
女	0	0	0	0	0							
合計	0	0	0	0	0							

一個階段年齡	0~4歲	5~9歲	10~14歲	15~19歲	20~24歲	25~29歲	30~34歲	35~39歲	40~44歲	45~49歲	50~54歲
男	12	35	23	25	23	41	31	24	40	37	41
女	21	27	28	26	25	41	41	36	35	28	35
合計	33	62	51	51	48	82	72	60	75	65	76
一個階段年齡	55~59歲	60~64歲	65~69歲	70~74歲	75~79歲	80~84歲	85~89歲	90~94歲	95~99歲	100歲以上	
男	28	30	21	22	18	12	7	2	0	0	
女	35	29	26	27	16	17	7	3	0	0	
合計	63	59	47	49	34	29	14	5	0	0	

1~100歲總人數	
男	472
女	503
總計	975

資料日期：104年10月 範圍：重慶里

性別/年齡	0歲	1歲	2歲	3歲	4歲	5歲	6歲	7歲	8歲	9歲	10歲	11歲
男	5	5	3	3	1	2	6	2	3	3	3	3
女	2	2	2	1	1	2	0	4	3	4	1	3
合計	7	7	5	4	2	4	6	6	6	7	4	6
性別/年齡	12歲	13歲	14歲	15歲	16歲	17歲	18歲	19歲	20歲	21歲	22歲	23歲
男	4	2	1	3	1	4	9	4	2	6	5	4
女	5	3	5	6	4	4	2	5	1	3	4	3
合計	9	5	6	9	5	8	11	9	3	9	9	7
性別/年齡	24歲	25歲	26歲	27歲	28歲	29歲	30歲	31歲	32歲	33歲	34歲	35歲
男	5	9	7	8	4	8	9	3	9	5	1	6
女	5	5	5	1	7	4	8	9	5	4	7	2
合計	10	14	12	9	11	12	17	12	14	9	8	8
性別/年齡	36歲	37歲	38歲	39歲	40歲	41歲	42歲	43歲	44歲	45歲	46歲	47歲
男	2	1	5	5	5	5	8	4	5	8	5	7
女	5	0	3	2	4	4	1	2	7	6	4	2
合計	7	1	8	7	9	9	9	6	12	14	9	9
性別/年齡	48歲	49歲	50歲	51歲	52歲	53歲	54歲	55歲	56歲	57歲	58歲	59歲
男	2	4	7	6	5	7	3	7	7	4	11	4
女	5	7	5	6	6	4	3	3	8	8	7	5
合計	7	11	12	12	11	11	6	10	15	12	18	9
性別/年齡	60歲	61歲	62歲	63歲	64歲	65歲	66歲	67歲	68歲	69歲	70歲	71歲
男	8	3	5	5	5	4	4	3	4	3	0	4
女	5	2	7	6	4	3	4	1	1	2	1	4
合計	13	5	12	11	9	7	8	4	5	5	1	8

資料日期：104年10月 範圍：重慶里

性別/年齡	72歲	73歲	74歲	75歲	76歲	77歲	78歲	79歲	80歲	81歲	82歲	83歲
男	0	1	1	6	4	2	3	1	1	3	2	0
女	2	7	3	4	5	0	4	2	4	1	6	4
合計	2	8	4	10	9	2	7	3	5	4	8	4
性別/年齡	84歲	85歲	86歲	87歲	88歲	89歲	90歲	91歲	92歲	93歲	94歲	95歲
男	2	3	0	0	0	1	2	0	0	0	0	0
女	3	2	5	0	0	0	1	0	1	1	1	0
合計	5	5	5	0	0	1	3	0	1	1	1	0
性別/年齡	96歲	97歲	98歲	99歲	100歲以上							
男	0	0	0	0	0							
女	0	0	0	0	0							
合計	0	0	0	0	0							

一個階段年齡	0~4歲	5~9歲	10~14歲	15~19歲	20~24歲	25~29歲	30~34歲	35~39歲	40~44歲	45~49歲	50~54歲
男	17	16	13	21	22	36	27	19	27	26	28
女	8	13	17	21	16	22	33	12	18	24	24
合計	25	29	30	42	38	58	60	31	45	50	52
一個階段年齡	55~59歲	60~64歲	65~69歲	70~74歲	75~79歲	80~84歲	85~89歲	90~94歲	95~99歲	100歲以上	
男	33	26	18	6	16	8	4	2	0	0	
女	31	24	11	17	15	18	7	4	0	0	
合計	64	50	29	23	31	26	11	6	0	0	

1~100歲總人數	
男	365
女	335
總計	700

資料日期：104年10月 範圍：五權里

性別/年齡	0歲	1歲	2歲	3歲	4歲	5歲	6歲	7歲	8歲	9歲	10歲	11歲
男	5	1	4	3	7	3	3	3	2	3	4	3
女	2	2	3	0	1	3	4	2	1	3	6	7
合計	7	3	7	3	8	6	7	5	3	6	10	10
性別/年齡	12歲	13歲	14歲	15歲	16歲	17歲	18歲	19歲	20歲	21歲	22歲	23歲
男	4	9	3	5	3	7	2	8	6	6	5	5
女	5	7	5	3	4	2	3	7	4	6	8	5
合計	9	16	8	8	7	9	5	15	10	12	13	10
性別/年齡	24歲	25歲	26歲	27歲	28歲	29歲	30歲	31歲	32歲	33歲	34歲	35歲
男	4	7	5	2	6	6	5	10	11	6	6	7
女	3	6	5	8	6	7	4	9	10	6	5	5
合計	7	13	10	10	12	13	9	19	21	12	11	12
性別/年齡	36歲	37歲	38歲	39歲	40歲	41歲	42歲	43歲	44歲	45歲	46歲	47歲
男	5	8	7	7	6	5	7	7	1	6	9	4
女	5	4	3	4	5	8	4	5	3	8	4	5
合計	10	12	10	11	11	13	11	12	4	14	13	9
性別/年齡	48歲	49歲	50歲	51歲	52歲	53歲	54歲	55歲	56歲	57歲	58歲	59歲
男	9	4	5	4	8	5	8	7	4	5	8	3
女	1	3	7	6	5	3	8	8	8	8	6	5
合計	10	7	12	10	13	8	16	15	12	13	14	8
性別/年齡	60歲	61歲	62歲	63歲	64歲	65歲	66歲	67歲	68歲	69歲	70歲	71歲
男	12	5	11	4	3	6	5	5	2	4	3	0
女	8	2	5	6	6	4	3	5	5	2	2	2
合計	20	7	16	10	9	10	8	10	7	6	5	2

資料日期：104年10月 範圍：五權里

性別/年齡	72歲	73歲	74歲	75歲	76歲	77歲	78歲	79歲	80歲	81歲	82歲	83歲
男	3	2	3	3	3	3	2	7	5	1	2	2
女	5	2	3	6	8	5	2	1	3	1	3	5
合計	8	4	6	9	11	8	4	8	8	2	5	7
性別/年齡	84歲	85歲	86歲	87歲	88歲	89歲	90歲	91歲	92歲	93歲	94歲	95歲
男	2	1	1	0	0	0	1	0	1	0	0	0
女	4	1	0	1	0	2	0	0	2	0	1	0
合計	6	2	1	1	0	2	1	0	3	0	1	0
性別/年齡	96歲	97歲	98歲	99歲	100歲以上							
男	0	0	0	0	0							
女	0	1	0	0	0							
合計	0	1	0	0	0							

一個階段年齡	0~4歲	5~9歲	10~14歲	15~19歲	20~24歲	25~29歲	30~34歲	35~39歲	40~44歲	45~49歲	50~54歲
男	20	14	23	25	26	26	38	34	26	32	30
女	8	13	30	19	26	32	34	21	25	21	29
合計	28	27	53	44	52	58	72	55	51	53	59
一個階段年齡	55~59歲	60~64歲	65~69歲	70~74歲	75~79歲	80~84歲	85~89歲	90~94歲	95~99歲	100歲以上	
男	27	35	22	11	18	12	2	2	0	0	
女	35	27	19	14	22	16	4	3	1	0	
合計	62	62	41	25	40	28	6	5	1	0	

1~100歲總人數	
男	423
女	399
總計	822

資料日期：104年10月 範圍：七星里

性別/年齡	0歲	1歲	2歲	3歲	4歲	5歲	6歲	7歲	8歲	9歲	10歲	11歲
男	4	7	4	8	5	4	8	6	3	9	9	6
女	5	8	7	8	10	5	8	6	9	3	10	7
合計	9	15	11	16	15	9	16	12	12	12	19	13
性別/年齡	12歲	13歲	14歲	15歲	16歲	17歲	18歲	19歲	20歲	21歲	22歲	23歲
男	8	15	11	9	7	11	11	18	14	13	11	9
女	12	7	7	10	14	7	14	15	7	9	13	13
合計	20	22	18	19	21	18	25	33	21	22	24	22
性別/年齡	24歲	25歲	26歲	27歲	28歲	29歲	30歲	31歲	32歲	33歲	34歲	35歲
男	13	13	10	16	8	14	16	16	14	12	15	12
女	11	13	11	16	12	12	14	15	15	16	19	5
合計	24	26	21	32	20	26	30	31	29	28	34	17
性別/年齡	36歲	37歲	38歲	39歲	40歲	41歲	42歲	43歲	44歲	45歲	46歲	47歲
男	10	14	16	22	15	13	18	15	14	12	12	13
女	11	18	13	7	7	13	13	9	14	8	14	11
合計	21	32	29	29	22	26	31	24	28	20	26	24
性別/年齡	48歲	49歲	50歲	51歲	52歲	53歲	54歲	55歲	56歲	57歲	58歲	59歲
男	4	17	12	17	13	13	13	12	15	13	14	24
女	5	14	12	13	12	14	8	10	11	12	14	13
合計	9	31	24	30	25	27	21	22	26	25	28	37
性別/年齡	60歲	61歲	62歲	63歲	64歲	65歲	66歲	67歲	68歲	69歲	70歲	71歲
男	14	13	11	7	20	9	4	13	4	3	4	9
女	9	16	14	13	7	10	14	12	6	1	5	7
合計	23	29	25	20	27	19	18	25	10	4	9	16

資料日期：104年10月 範圍：七星里

性別/年齡	72歲	73歲	74歲	75歲	76歲	77歲	78歲	79歲	80歲	81歲	82歲	83歲
男	6	13	6	3	6	3	6	1	6	2	4	7
女	5	9	5	2	7	5	7	5	6	3	6	4
合計	11	22	11	5	13	8	13	6	12	5	10	11
性別/年齡	84歲	85歲	86歲	87歲	88歲	89歲	90歲	91歲	92歲	93歲	94歲	95歲
男	2	2	0	2	0	2	2	0	0	1	0	0
女	7	6	1	2	3	1	1	1	2	2	0	1
合計	9	8	1	4	3	3	3	1	2	3	0	1
性別/年齡	96歲	97歲	98歲	99歲	100歲以上							
男	0	0	0	0	0							
女	0	0	0	0	0							
合計	0	0	0	0	0							

一個階段年齡	0~4歲	5~9歲	10~14歲	15~19歲	20~24歲	25~29歲	30~34歲	35~39歲	40~44歲	45~49歲	50~54歲
男	28	30	49	56	60	61	73	74	75	58	68
女	38	31	43	60	53	64	79	54	56	52	59
合計	66	61	92	116	113	125	152	128	131	110	127
一個階段年齡	55~59歲	60~64歲	65~69歲	70~74歲	75~79歲	80~84歲	85~89歲	90~94歲	95~99歲	100歲以上	
男	78	65	33	38	19	21	6	3	0	0	
女	60	59	43	31	26	26	13	6	1	0	
合計	138	124	76	69	45	47	19	9	1	0	

1~100歲總人數	
男	895
女	854
總計	1749

資料日期：104年10月 範圍：居仁里

性別/年齡	0歲	1歲	2歲	3歲	4歲	5歲	6歲	7歲	8歲	9歲	10歲	11歲
男	9	8	7	7	10	3	13	9	10	5	9	9
女	6	5	4	6	5	1	4	2	9	8	10	9
合計	15	13	11	13	15	4	17	11	19	13	19	18
性別/年齡	12歲	13歲	14歲	15歲	16歲	17歲	18歲	19歲	20歲	21歲	22歲	23歲
男	7	12	6	6	5	4	8	11	12	8	17	11
女	5	7	6	11	9	5	9	8	7	7	10	10
合計	12	19	12	17	14	9	17	19	19	15	27	21
性別/年齡	24歲	25歲	26歲	27歲	28歲	29歲	30歲	31歲	32歲	33歲	34歲	35歲
男	13	7	4	15	14	8	15	9	14	18	8	13
女	10	10	16	7	6	8	18	9	11	7	17	18
合計	23	17	20	22	20	16	33	18	25	25	25	31
性別/年齡	36歲	37歲	38歲	39歲	40歲	41歲	42歲	43歲	44歲	45歲	46歲	47歲
男	10	15	8	14	5	14	10	4	8	15	8	13
女	9	13	10	10	13	6	8	10	12	7	8	8
合計	19	28	18	24	18	20	18	14	20	22	16	21
性別/年齡	48歲	49歲	50歲	51歲	52歲	53歲	54歲	55歲	56歲	57歲	58歲	59歲
男	7	10	11	13	9	11	14	12	16	14	14	14
女	7	9	11	6	8	10	13	10	10	16	6	11
合計	14	19	22	19	17	21	27	22	26	30	20	25
性別/年齡	60歲	61歲	62歲	63歲	64歲	65歲	66歲	67歲	68歲	69歲	70歲	71歲
男	9	10	15	9	13	9	14	7	9	12	6	6
女	7	13	8	12	13	13	10	14	8	7	4	4
合計	16	23	23	21	26	22	24	21	17	19	10	10

資料日期：104年10月 範圍：居仁里

性別/年齡	72歲	73歲	74歲	75歲	76歲	77歲	78歲	79歲	80歲	81歲	82歲	83歲
男	4	8	8	3	9	7	6	6	3	3	6	4
女	9	5	6	8	4	5	8	3	8	5	6	5
合計	13	13	14	11	13	12	14	9	11	8	12	9
性別/年齡	84歲	85歲	86歲	87歲	88歲	89歲	90歲	91歲	92歲	93歲	94歲	95歲
男	4	1	0	2	1	0	2	0	1	0	0	0
女	5	6	4	1	2	0	3	2	1	0	0	1
合計	9	7	4	3	3	0	5	2	2	0	0	1
性別/年齡	96歲	97歲	98歲	99歲	100歲以上							
男	0	0	0	0	0							
女	0	0	0	0	0							
合計	0	0	0	0	0							

一個階段年齡	0~4歲	5~9歲	10~14歲	15~19歲	20~24歲	25~29歲	30~34歲	35~39歲	40~44歲	45~49歲	50~54歲
男	41	40	43	34	61	48	64	60	41	53	58
女	26	24	37	42	44	47	62	60	49	39	48
合計	67	64	80	76	105	95	126	120	90	92	106
一個階段年齡	55~59歲	60~64歲	65~69歲	70~74歲	75~79歲	80~84歲	85~89歲	90~94歲	95~99歲	100歲以上	
男	70	56	51	32	31	20	4	3	0	0	
女	53	53	52	28	28	29	13	6	1	0	
合計	123	109	103	60	59	49	17	9	1	0	

1~100歲總人數	
男	810
女	741
總計	1551

資料日期：104年10月 範圍：東光里

性別/年齡	0歲	1歲	2歲	3歲	4歲	5歲	6歲	7歲	8歲	9歲	10歲	11歲
男	17	14	17	16	13	13	12	8	7	15	10	15
女	14	7	12	7	18	11	10	14	8	9	15	14
合計	31	21	29	23	31	24	22	22	15	24	25	29
性別/年齡	12歲	13歲	14歲	15歲	16歲	17歲	18歲	19歲	20歲	21歲	22歲	23歲
男	19	15	24	21	29	17	25	25	20	9	24	21
女	20	17	20	14	18	14	7	14	18	17	18	22
合計	39	32	44	35	47	31	32	39	38	26	42	43
性別/年齡	24歲	25歲	26歲	27歲	28歲	29歲	30歲	31歲	32歲	33歲	34歲	35歲
男	19	21	22	11	23	21	15	22	23	23	29	15
女	13	15	17	14	20	17	16	20	31	17	21	32
合計	32	36	39	25	43	38	31	42	54	40	50	47
性別/年齡	36歲	37歲	38歲	39歲	40歲	41歲	42歲	43歲	44歲	45歲	46歲	47歲
男	20	20	30	30	18	16	19	19	22	15	15	22
女	30	28	19	26	22	17	13	19	19	20	20	23
合計	50	48	49	56	40	33	32	38	41	35	35	45
性別/年齡	48歲	49歲	50歲	51歲	52歲	53歲	54歲	55歲	56歲	57歲	58歲	59歲
男	21	10	19	17	10	21	21	16	19	19	13	23
女	19	21	17	19	20	20	19	26	25	11	18	25
合計	40	31	36	36	30	41	40	42	44	30	31	48
性別/年齡	60歲	61歲	62歲	63歲	64歲	65歲	66歲	67歲	68歲	69歲	70歲	71歲
男	17	16	20	22	15	10	7	10	7	9	6	12
女	16	17	14	24	14	9	12	9	9	4	12	6
合計	33	33	34	46	29	19	19	19	16	13	18	18

資料日期：104年10月 範圍：東光里

性別/年齡	72歲	73歲	74歲	75歲	76歲	77歲	78歲	79歲	80歲	81歲	82歲	83歲
男	9	3	9	9	8	7	6	3	4	5	2	2
女	9	8	10	7	5	7	4	6	6	4	5	2
合計	18	11	19	16	13	14	10	9	10	9	7	4
性別/年齡	84歲	85歲	86歲	87歲	88歲	89歲	90歲	91歲	92歲	93歲	94歲	95歲
男	2	3	4	3	4	0	0	0	1	1	0	0
女	8	3	5	4	2	3	2	3	3	0	0	0
合計	10	6	9	7	6	3	2	3	4	1	0	0
性別/年齡	96歲	97歲	98歲	99歲	100歲以上							
男	0	0	0	0	0							
女	0	0	0	0	0							
合計	0	0	0	0	0							

一個階段年齡	0~4歲	5~9歲	10~14歲	15~19歲	20~24歲	25~29歲	30~34歲	35~39歲	40~44歲	45~49歲	50~54歲
男	77	55	83	117	93	98	112	115	94	83	88
女	58	52	86	67	88	83	105	135	90	103	95
合計	135	107	169	184	181	181	217	250	184	186	183
一個階段年齡	55~59歲	60~64歲	65~69歲	70~74歲	75~79歲	80~84歲	85~89歲	90~94歲	95~99歲	100歲以上	
男	90	90	43	39	33	15	14	2	0	0	
女	105	85	43	45	29	25	17	8	0	0	
合計	195	175	86	84	62	40	31	10	0	0	

1~100歲總人數	
男	1341
女	1319
總計	2660

資料日期：104年10月 範圍：文昌里

性別/年齡	0歲	1歲	2歲	3歲	4歲	5歲	6歲	7歲	8歲	9歲	10歲	11歲
男	15	22	22	25	14	13	10	15	15	15	18	17
女	21	18	19	16	6	6	7	16	14	17	17	17
合計	36	40	41	41	20	19	17	31	29	32	35	34
性別/年齡	12歲	13歲	14歲	15歲	16歲	17歲	18歲	19歲	20歲	21歲	22歲	23歲
男	25	25	23	20	28	33	29	29	26	23	32	27
女	23	21	27	25	17	30	27	24	18	40	27	32
合計	48	46	50	45	45	63	56	53	44	63	59	59
性別/年齡	24歲	25歲	26歲	27歲	28歲	29歲	30歲	31歲	32歲	33歲	34歲	35歲
男	27	25	26	32	28	29	24	25	32	37	37	27
女	26	29	19	19	30	36	41	37	34	37	21	32
合計	53	54	45	51	58	65	65	62	66	74	58	59
性別/年齡	36歲	37歲	38歲	39歲	40歲	41歲	42歲	43歲	44歲	45歲	46歲	47歲
男	29	35	37	25	36	31	24	25	25	15	22	28
女	25	32	27	34	35	32	22	31	25	30	27	24
合計	54	67	64	59	71	63	46	56	50	45	49	52
性別/年齡	48歲	49歲	50歲	51歲	52歲	53歲	54歲	55歲	56歲	57歲	58歲	59歲
男	30	21	29	32	30	22	35	29	13	24	21	23
女	16	19	24	28	26	32	35	27	26	25	30	21
合計	46	40	53	60	56	54	70	56	39	49	51	44
性別/年齡	60歲	61歲	62歲	63歲	64歲	65歲	66歲	67歲	68歲	69歲	70歲	71歲
男	21	23	24	24	22	15	14	15	9	11	13	4
女	25	25	28	26	21	19	13	13	10	9	8	6
合計	46	48	52	50	43	34	27	28	19	20	21	10

資料日期：104年10月 範圍：文昌里

性別/年齡	72歲	73歲	74歲	75歲	76歲	77歲	78歲	79歲	80歲	81歲	82歲	83歲
男	8	4	9	2	11	7	3	1	3	3	9	4
女	14	8	8	6	8	9	11	6	8	8	3	3
合計	22	12	17	8	19	16	14	7	11	11	12	7
性別/年齡	84歲	85歲	86歲	87歲	88歲	89歲	90歲	91歲	92歲	93歲	94歲	95歲
男	5	5	1	2	2	0	0	0	1	0	0	0
女	4	2	3	1	1	1	4	2	1	1	0	0
合計	9	7	4	3	3	1	4	2	2	1	0	0
性別/年齡	96歲	97歲	98歲	99歲	100歲以上							
男	1	1	0	0	0							
女	1	0	0	0	0							
合計	2	1	0	0	0							

一個階段年齡	0~4歲	5~9歲	10~14歲	15~19歲	20~24歲	25~29歲	30~34歲	35~39歲	40~44歲	45~49歲	50~54歲
男	98	68	108	139	135	140	155	153	141	116	148
女	80	60	105	123	143	133	170	150	145	116	145
合計	178	128	213	262	278	273	325	303	286	232	293
一個階段年齡	55~59歲	60~64歲	65~69歲	70~74歲	75~79歲	80~84歲	85~89歲	90~94歲	95~99歲	100歲以上	
男	110	114	64	38	24	24	10	1	2	0	
女	129	125	64	44	40	26	8	8	1	0	
合計	239	239	128	82	64	50	18	9	3	0	

1~100歲總人數	
男	1788
女	1815
總計	3603

資料日期：104年10月 範圍：中和里

性別/年齡	0歲	1歲	2歲	3歲	4歲	5歲	6歲	7歲	8歲	9歲	10歲	11歲
男	8	6	2	4	6	8	4	6	6	4	9	5
女	4	2	9	3	4	6	9	6	6	5	8	9
合計	12	8	11	7	10	14	13	12	12	9	17	14
性別/年齡	12歲	13歲	14歲	15歲	16歲	17歲	18歲	19歲	20歲	21歲	22歲	23歲
男	17	16	3	15	8	11	11	12	17	14	12	7
女	4	9	8	13	15	14	12	13	10	14	11	11
合計	21	25	11	28	23	25	23	25	27	28	23	18
性別/年齡	24歲	25歲	26歲	27歲	28歲	29歲	30歲	31歲	32歲	33歲	34歲	35歲
男	10	14	5	12	6	14	9	13	11	9	10	4
女	10	8	13	10	9	10	5	10	11	12	11	11
合計	20	22	18	22	15	24	14	23	22	21	21	15
性別/年齡	36歲	37歲	38歲	39歲	40歲	41歲	42歲	43歲	44歲	45歲	46歲	47歲
男	7	12	14	10	13	13	15	12	17	20	14	15
女	10	9	11	7	18	9	7	14	13	17	14	10
合計	17	21	25	17	31	22	22	26	30	37	28	25
性別/年齡	48歲	49歲	50歲	51歲	52歲	53歲	54歲	55歲	56歲	57歲	58歲	59歲
男	15	13	11	5	16	9	10	11	12	10	9	9
女	8	12	14	4	14	17	16	11	8	8	6	8
合計	23	25	25	9	30	26	26	22	20	18	15	17
性別/年齡	60歲	61歲	62歲	63歲	64歲	65歲	66歲	67歲	68歲	69歲	70歲	71歲
男	7	11	10	3	9	5	3	7	1	7	8	4
女	9	2	9	15	5	4	10	9	3	3	3	3
合計	16	13	19	18	14	9	13	16	4	10	11	7

資料日期：104年10月 範圍：中和里

性別/年齡	72歲	73歲	74歲	75歲	76歲	77歲	78歲	79歲	80歲	81歲	82歲	83歲
男	1	10	6	4	3	6	4	1	5	1	3	2
女	9	3	7	5	5	3	8	3	3	2	7	3
合計	10	13	13	9	8	9	12	4	8	3	10	5
性別/年齡	84歲	85歲	86歲	87歲	88歲	89歲	90歲	91歲	92歲	93歲	94歲	95歲
男	5	2	3	2	2	2	1	0	0	1	0	0
女	1	1	1	0	2	3	2	0	1	0	0	0
合計	6	3	4	2	4	5	3	0	1	1	0	0
性別/年齡	96歲	97歲	98歲	99歲	100歲以上							
男	0	0	0	0	0							
女	0	0	0	0	0							
合計	0	0	0	0	0							

一個階段年齡	0~4歲	5~9歲	10~14歲	15~19歲	20~24歲	25~29歲	30~34歲	35~39歲	40~44歲	45~49歲	50~54歲
男	26	28	50	57	60	51	52	47	70	77	51
女	22	32	38	67	56	50	49	48	61	61	65
合計	48	60	88	124	116	101	101	95	131	138	116
一個階段年齡	55~59歲	60~64歲	65~69歲	70~74歲	75~79歲	80~84歲	85~89歲	90~94歲	95~99歲	100歲以上	
男	51	40	23	29	18	16	11	2	0	0	
女	41	40	29	25	24	16	7	3	0	0	
合計	92	80	52	54	42	32	18	5	0	0	

1~100歲總人數	
男	759
女	734
總計	1493

資料日期：104年10月 範圍：西德里

性別/年齡	0歲	1歲	2歲	3歲	4歲	5歲	6歲	7歲	8歲	9歲	10歲	11歲
男	29	28	27	21	20	18	34	34	21	30	32	37
女	31	20	20	29	24	16	30	29	20	24	23	29
合計	60	48	47	50	44	34	64	63	41	54	55	66
性別/年齡	12歲	13歲	14歲	15歲	16歲	17歲	18歲	19歲	20歲	21歲	22歲	23歲
男	46	31	44	45	40	31	51	33	38	42	51	53
女	36	45	32	39	28	41	42	31	36	43	40	41
合計	82	76	76	84	68	72	93	64	74	85	91	94
性別/年齡	24歲	25歲	26歲	27歲	28歲	29歲	30歲	31歲	32歲	33歲	34歲	35歲
男	58	52	46	52	39	41	52	66	51	45	54	51
女	45	56	44	51	44	44	48	56	53	53	56	43
合計	103	108	90	103	83	85	100	122	104	98	110	94
性別/年齡	36歲	37歲	38歲	39歲	40歲	41歲	42歲	43歲	44歲	45歲	46歲	47歲
男	34	45	41	48	39	40	26	37	32	34	31	32
女	38	27	46	36	40	35	33	37	33	19	40	51
合計	72	72	87	84	79	75	59	74	65	53	71	83
性別/年齡	48歲	49歲	50歲	51歲	52歲	53歲	54歲	55歲	56歲	57歲	58歲	59歲
男	38	42	38	39	31	54	47	49	45	34	41	29
女	40	40	38	43	46	48	57	36	39	55	51	33
合計	78	82	76	82	77	102	104	85	84	89	92	62
性別/年齡	60歲	61歲	62歲	63歲	64歲	65歲	66歲	67歲	68歲	69歲	70歲	71歲
男	42	30	31	29	35	19	43	13	22	19	7	13
女	33	50	41	31	25	36	26	24	13	17	12	15
合計	75	80	72	60	60	55	69	37	35	36	19	28

資料日期：104年10月 範圍：西德里

性別/年齡	72歲	73歲	74歲	75歲	76歲	77歲	78歲	79歲	80歲	81歲	82歲	83歲
男	17	14	15	9	11	12	12	15	8	9	4	8
女	17	16	16	16	16	18	14	15	14	12	10	8
合計	34	30	31	25	27	30	26	30	22	21	14	16
性別/年齡	84歲	85歲	86歲	87歲	88歲	89歲	90歲	91歲	92歲	93歲	94歲	95歲
男	4	2	1	3	0	1	2	0	1	1	3	0
女	7	4	6	5	6	3	5	1	1	1	0	0
合計	11	6	7	8	6	4	7	1	2	2	3	0
性別/年齡	96歲	97歲	98歲	99歲	100歲以上							
男	1	0	0	0	0							
女	1	0	2	1	1							
合計	2	0	2	1	1							

一個階段年齡	0~4歲	5~9歲	10~14歲	15~19歲	20~24歲	25~29歲	30~34歲	35~39歲	40~44歲	45~49歲	50~54歲
男	125	137	190	200	242	230	268	219	174	177	209
女	124	119	165	181	205	239	266	190	178	190	232
合計	249	256	355	381	447	469	534	409	352	367	441
一個階段年齡	55~59歲	60~64歲	65~69歲	70~74歲	75~79歲	80~84歲	85~89歲	90~94歲	95~99歲	100歲以上	
男	198	167	116	66	59	33	7	7	1	0	
女	214	180	116	76	79	51	24	8	4	1	
合計	412	347	232	142	138	84	31	15	5	1	

1~100歲總人數	
男	2825
女	2842
總計	5667

資料日期：104年10月 範圍：西安里

性別/年齡	0歲	1歲	2歲	3歲	4歲	5歲	6歲	7歲	8歲	9歲	10歲	11歲
男	11	12	5	7	5	8	12	6	4	11	10	19
女	11	11	9	3	9	4	7	9	11	9	15	7
合計	22	23	14	10	14	12	19	15	15	20	25	26
性別/年齡	12歲	13歲	14歲	15歲	16歲	17歲	18歲	19歲	20歲	21歲	22歲	23歲
男	15	17	10	16	13	13	13	12	9	19	13	13
女	12	14	11	11	12	11	12	10	13	8	17	11
合計	27	31	21	27	25	24	25	22	22	27	30	24
性別/年齡	24歲	25歲	26歲	27歲	28歲	29歲	30歲	31歲	32歲	33歲	34歲	35歲
男	11	22	16	18	11	9	17	15	17	17	18	12
女	10	15	9	20	9	6	12	14	20	17	16	19
合計	21	37	25	38	20	15	29	29	37	34	34	31
性別/年齡	36歲	37歲	38歲	39歲	40歲	41歲	42歲	43歲	44歲	45歲	46歲	47歲
男	24	12	19	17	19	16	12	14	16	10	14	10
女	16	18	13	18	9	14	10	13	16	11	11	11
合計	40	30	32	35	28	30	22	27	32	21	25	21
性別/年齡	48歲	49歲	50歲	51歲	52歲	53歲	54歲	55歲	56歲	57歲	58歲	59歲
男	14	16	12	12	9	12	16	9	8	15	14	9
女	10	11	16	20	21	9	12	15	14	11	4	14
合計	24	27	28	32	30	21	28	24	22	26	18	23
性別/年齡	60歲	61歲	62歲	63歲	64歲	65歲	66歲	67歲	68歲	69歲	70歲	71歲
男	14	12	15	11	16	15	10	9	16	3	10	9
女	13	12	6	15	14	11	18	18	9	10	8	6
合計	27	24	21	26	30	26	28	27	25	13	18	15

資料日期：104年10月 範圍：西安里

性別/年齡	72歲	73歲	74歲	75歲	76歲	77歲	78歲	79歲	80歲	81歲	82歲	83歲
男	6	9	6	4	6	5	4	4	4	5	2	6
女	5	6	10	11	7	7	9	6	6	10	5	7
合計	11	15	16	15	13	12	13	10	10	15	7	13
性別/年齡	84歲	85歲	86歲	87歲	88歲	89歲	90歲	91歲	92歲	93歲	94歲	95歲
男	6	3	3	2	0	0	3	0	0	0	0	0
女	5	6	2	5	4	2	4	2	1	0	1	0
合計	11	9	5	7	4	2	7	2	1	0	1	0
性別/年齡	96歲	97歲	98歲	99歲	100歲以上							
男	1	0	0	0	0							
女	0	0	1	0	0							
合計	1	0	1	0	0							

一個階段年齡	0~4歲	5~9歲	10~14歲	15~19歲	20~24歲	25~29歲	30~34歲	35~39歲	40~44歲	45~49歲	50~54歲
男	40	41	71	67	65	76	84	84	77	64	61
女	43	40	59	56	59	59	79	84	62	54	78
合計	83	81	130	123	124	135	163	168	139	118	139
一個階段年齡	55~59歲	60~64歲	65~69歲	70~74歲	75~79歲	80~84歲	85~89歲	90~94歲	95~99歲	100歲以上	
男	55	68	53	40	23	23	8	3	1	0	
女	58	60	66	35	40	33	19	8	1	0	
合計	113	128	119	75	63	56	27	11	2	0	

1~100歲總人數	
男	1004
女	993
總計	1997

資料日期：104年10月 範圍：中寮里

性別/年齡	0歲	1歲	2歲	3歲	4歲	5歲	6歲	7歲	8歲	9歲	10歲	11歲
男	19	12	9	12	8	9	14	15	17	16	12	17
女	14	11	16	13	10	5	8	11	15	18	18	18
合計	33	23	25	25	18	14	22	26	32	34	30	35
性別/年齡	12歲	13歲	14歲	15歲	16歲	17歲	18歲	19歲	20歲	21歲	22歲	23歲
男	16	17	29	32	26	20	33	21	18	16	23	26
女	18	22	20	24	17	15	21	21	27	13	22	15
合計	34	39	49	56	43	35	54	42	45	29	45	41
性別/年齡	24歲	25歲	26歲	27歲	28歲	29歲	30歲	31歲	32歲	33歲	34歲	35歲
男	18	19	25	18	23	14	20	27	35	33	33	31
女	20	20	19	12	15	23	27	22	27	24	24	22
合計	38	39	44	30	38	37	47	49	62	57	57	53
性別/年齡	36歲	37歲	38歲	39歲	40歲	41歲	42歲	43歲	44歲	45歲	46歲	47歲
男	26	32	28	24	23	26	23	25	22	35	21	31
女	28	20	24	25	28	23	18	28	17	26	20	21
合計	54	52	52	49	51	49	41	53	39	61	41	52
性別/年齡	48歲	49歲	50歲	51歲	52歲	53歲	54歲	55歲	56歲	57歲	58歲	59歲
男	31	19	24	25	23	26	23	17	33	16	22	18
女	20	23	19	30	14	19	20	21	29	16	23	21
合計	51	42	43	55	37	45	43	38	62	32	45	39
性別/年齡	60歲	61歲	62歲	63歲	64歲	65歲	66歲	67歲	68歲	69歲	70歲	71歲
男	26	19	14	17	23	10	12	14	15	6	8	7
女	22	30	16	16	10	14	8	12	9	12	12	10
合計	48	49	30	33	33	24	20	26	24	18	20	17

資料日期：104年10月 範圍：中寮里

性別/年齡	72歲	73歲	74歲	75歲	76歲	77歲	78歲	79歲	80歲	81歲	82歲	83歲
男	25	7	10	9	10	13	8	11	4	7	3	3
女	11	10	13	13	9	8	10	14	11	8	8	6
合計	36	17	23	22	19	21	18	25	15	15	11	9
性別/年齡	84歲	85歲	86歲	87歲	88歲	89歲	90歲	91歲	92歲	93歲	94歲	95歲
男	5	3	4	1	3	3	0	1	0	0	0	0
女	6	3	7	6	2	2	2	2	1	3	1	0
合計	11	6	11	7	5	5	2	3	1	3	1	0
性別/年齡	96歲	97歲	98歲	99歲	100歲以上							
男	0	0	0	0	0							
女	0	0	0	0	0							
合計	0	0	0	0	0							

一個階段年齡	0~4歲	5~9歲	10~14歲	15~19歲	20~24歲	25~29歲	30~34歲	35~39歲	40~44歲	45~49歲	50~54歲
男	60	71	91	132	101	99	148	141	119	137	121
女	64	57	96	98	97	89	124	119	114	110	102
合計	124	128	187	230	198	188	272	260	233	247	223
一個階段年齡	55~59歲	60~64歲	65~69歲	70~74歲	75~79歲	80~84歲	85~89歲	90~94歲	95~99歲	100歲以上	
男	106	99	57	57	51	22	14	1	0	0	
女	110	94	55	56	54	39	20	9	0	0	
合計	216	193	112	113	105	61	34	10	0	0	

1~100歲總人數	
男	1627
女	1507
總計	3134

資料日期：104年10月 範圍：大道里

性別/年齡	0歲	1歲	2歲	3歲	4歲	5歲	6歲	7歲	8歲	9歲	10歲	11歲
男	8	12	12	3	12	8	17	10	17	13	9	10
女	9	8	12	9	8	7	12	10	16	12	14	9
合計	17	20	24	12	20	15	29	20	33	25	23	19
性別/年齡	12歲	13歲	14歲	15歲	16歲	17歲	18歲	19歲	20歲	21歲	22歲	23歲
男	9	7	18	18	15	14	20	22	9	18	14	13
女	11	19	9	10	16	12	12	19	16	10	20	6
合計	20	26	27	28	31	26	32	41	25	28	34	19
性別/年齡	24歲	25歲	26歲	27歲	28歲	29歲	30歲	31歲	32歲	33歲	34歲	35歲
男	19	23	16	11	17	15	13	19	14	15	17	21
女	19	23	18	15	16	10	15	15	19	18	20	21
合計	38	46	34	26	33	25	28	34	33	33	37	42
性別/年齡	36歲	37歲	38歲	39歲	40歲	41歲	42歲	43歲	44歲	45歲	46歲	47歲
男	19	18	23	17	16	14	15	14	15	18	21	20
女	16	23	15	25	13	11	18	14	14	7	16	24
合計	35	41	38	42	29	25	33	28	29	25	37	44
性別/年齡	48歲	49歲	50歲	51歲	52歲	53歲	54歲	55歲	56歲	57歲	58歲	59歲
男	16	12	15	13	18	14	23	21	9	15	18	18
女	12	10	10	22	7	17	16	20	14	15	10	10
合計	28	22	25	35	25	31	39	41	23	30	28	28
性別/年齡	60歲	61歲	62歲	63歲	64歲	65歲	66歲	67歲	68歲	69歲	70歲	71歲
男	16	9	18	11	16	1	9	9	6	0	6	8
女	9	16	9	16	6	9	13	7	9	4	8	11
合計	25	25	27	27	22	10	22	16	15	4	14	19

資料日期：104年10月 範圍：大道里

性別/年齡	72歲	73歲	74歲	75歲	76歲	77歲	78歲	79歲	80歲	81歲	82歲	83歲
男	7	8	20	10	9	15	11	9	4	1	12	4
女	14	10	11	8	10	8	9	5	4	7	12	3
合計	21	18	31	18	19	23	20	14	8	8	24	7
性別/年齡	84歲	85歲	86歲	87歲	88歲	89歲	90歲	91歲	92歲	93歲	94歲	95歲
男	7	3	0	1	5	0	2	0	0	0	0	0
女	5	6	2	3	6	2	1	0	1	1	0	2
合計	12	9	2	4	11	2	3	0	1	1	0	2
性別/年齡	96歲	97歲	98歲	99歲	100歲以上							
男	0	0	0	0	0							
女	0	1	0	1	0							
合計	0	1	0	1	0							

一個階段年齡	0~4歲	5~9歲	10~14歲	15~19歲	20~24歲	25~29歲	30~34歲	35~39歲	40~44歲	45~49歲	50~54歲
男	47	65	53	89	73	82	78	98	74	87	83
女	46	57	62	69	71	82	87	100	70	69	72
合計	93	122	115	158	144	164	165	198	144	156	155
一個階段年齡	55~59歲	60~64歲	65~69歲	70~74歲	75~79歲	80~84歲	85~89歲	90~94歲	95~99歲	100歲以上	
男	81	70	25	49	54	28	9	2	0	0	
女	69	56	42	54	40	31	19	3	4	0	
合計	150	126	67	103	94	59	28	5	4	0	

1~100歲總人數	
男	1147
女	1103
總計	2250

資料日期：104年10月 範圍：新生里

性別/年齡	0歲	1歲	2歲	3歲	4歲	5歲	6歲	7歲	8歲	9歲	10歲	11歲
男	12	9	6	14	6	5	3	5	12	5	15	10
女	10	12	9	17	8	10	7	6	7	7	10	15
合計	22	21	15	31	14	15	10	11	19	12	25	25
性別/年齡	12歲	13歲	14歲	15歲	16歲	17歲	18歲	19歲	20歲	21歲	22歲	23歲
男	12	10	15	16	14	17	21	21	21	19	14	14
女	9	12	17	16	16	14	15	16	14	17	14	24
合計	21	22	32	32	30	31	36	37	35	36	28	38
性別/年齡	24歲	25歲	26歲	27歲	28歲	29歲	30歲	31歲	32歲	33歲	34歲	35歲
男	18	28	20	20	18	15	16	31	27	24	17	26
女	23	20	18	16	11	20	19	18	20	17	23	17
合計	41	48	38	36	29	35	35	49	47	41	40	43
性別/年齡	36歲	37歲	38歲	39歲	40歲	41歲	42歲	43歲	44歲	45歲	46歲	47歲
男	25	14	14	16	15	15	22	12	14	18	17	16
女	22	18	17	15	12	14	24	18	16	15	11	10
合計	47	32	31	31	27	29	46	30	30	33	28	26
性別/年齡	48歲	49歲	50歲	51歲	52歲	53歲	54歲	55歲	56歲	57歲	58歲	59歲
男	17	26	22	18	17	24	26	17	14	14	10	11
女	17	14	17	14	20	15	14	14	17	17	18	16
合計	34	40	39	32	37	39	40	31	31	31	28	27
性別/年齡	60歲	61歲	62歲	63歲	64歲	65歲	66歲	67歲	68歲	69歲	70歲	71歲
男	25	19	14	14	15	10	13	8	11	11	9	5
女	17	18	12	17	18	10	6	11	4	6	7	4
合計	42	37	26	31	33	20	19	19	15	17	16	9

資料日期：104年10月 範圍：新生里

性別/年齡	72歲	73歲	74歲	75歲	76歲	77歲	78歲	79歲	80歲	81歲	82歲	83歲
男	8	5	8	5	8	5	5	4	6	1	5	4
女	11	7	7	10	7	8	8	10	10	4	7	2
合計	19	12	15	15	15	13	13	14	16	5	12	6
性別/年齡	84歲	85歲	86歲	87歲	88歲	89歲	90歲	91歲	92歲	93歲	94歲	95歲
男	6	3	2	2	2	0	0	1	0	0	0	0
女	4	2	1	3	2	5	3	4	1	1	0	0
合計	10	5	3	5	4	5	3	5	1	1	0	0
性別/年齡	96歲	97歲	98歲	99歲	100歲以上							
男	0	0	0	0	0							
女	0	0	0	0	0							
合計	0	0	0	0	0							

一個階段年齡	0~4歲	5~9歲	10~14歲	15~19歲	20~24歲	25~29歲	30~34歲	35~39歲	40~44歲	45~49歲	50~54歲
男	47	30	62	89	86	101	115	95	78	94	107
女	56	37	63	77	92	85	97	89	84	67	80
合計	103	67	125	166	178	186	212	184	162	161	187
一個階段年齡	55~59歲	60~64歲	65~69歲	70~74歲	75~79歲	80~84歲	85~89歲	90~94歲	95~99歲	100歲以上	
男	66	87	53	35	27	22	9	1	0	0	
女	82	82	37	36	43	27	13	9	0	0	
合計	148	169	90	71	70	49	22	10	0	0	

1~100歲總人數	
男	1204
女	1156
總計	2360

資料日期：104年10月 範圍：大新里

性別/年齡	0歲	1歲	2歲	3歲	4歲	5歲	6歲	7歲	8歲	9歲	10歲	11歲
男	11	9	5	6	6	9	3	6	10	9	5	11
女	2	13	5	6	10	7	4	10	3	10	2	5
合計	13	22	10	12	16	16	7	16	13	19	7	16
性別/年齡	12歲	13歲	14歲	15歲	16歲	17歲	18歲	19歲	20歲	21歲	22歲	23歲
男	10	12	15	11	20	13	17	19	16	21	18	20
女	10	9	10	10	15	17	19	9	14	20	19	17
合計	20	21	25	21	35	30	36	28	30	41	37	37
性別/年齡	24歲	25歲	26歲	27歲	28歲	29歲	30歲	31歲	32歲	33歲	34歲	35歲
男	18	20	16	20	13	21	15	16	14	17	24	21
女	18	14	11	9	12	21	18	18	20	19	23	19
合計	36	34	27	29	25	42	33	34	34	36	47	40
性別/年齡	36歲	37歲	38歲	39歲	40歲	41歲	42歲	43歲	44歲	45歲	46歲	47歲
男	11	15	14	19	15	12	14	24	14	16	14	17
女	24	14	10	14	18	13	12	13	19	11	16	18
合計	35	29	24	33	33	25	26	37	33	27	30	35
性別/年齡	48歲	49歲	50歲	51歲	52歲	53歲	54歲	55歲	56歲	57歲	58歲	59歲
男	20	20	16	22	16	13	18	19	11	16	14	13
女	18	18	20	28	15	12	14	10	13	17	9	15
合計	38	38	36	50	31	25	32	29	24	33	23	28
性別/年齡	60歲	61歲	62歲	63歲	64歲	65歲	66歲	67歲	68歲	69歲	70歲	71歲
男	8	14	12	7	18	7	12	10	1	10	5	7
女	16	13	4	19	18	15	10	11	5	6	4	3
合計	24	27	16	26	36	22	22	21	6	16	9	10

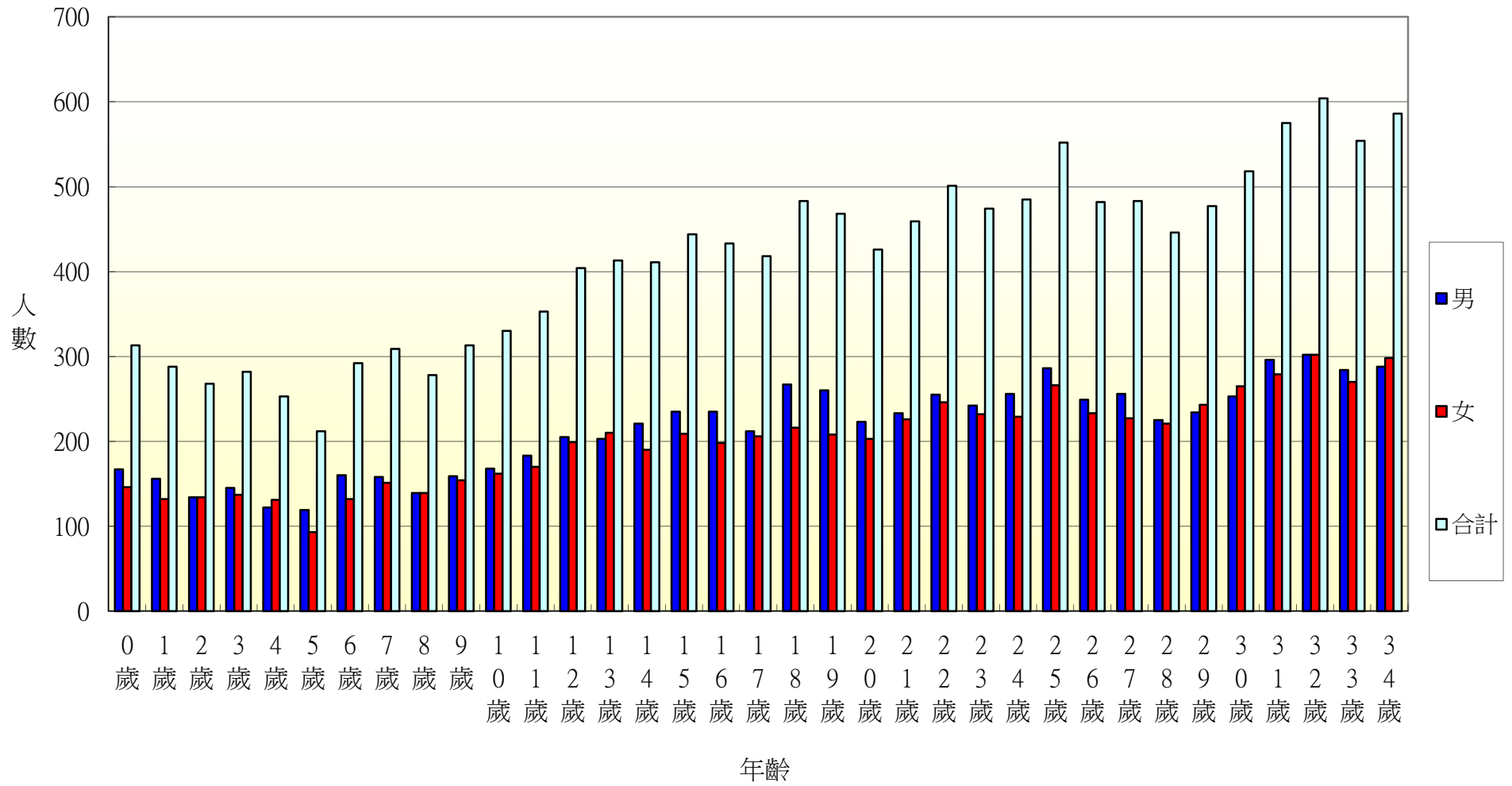
資料日期：104年10月 範圍：大新里

性別/年齡	72歲	73歲	74歲	75歲	76歲	77歲	78歲	79歲	80歲	81歲	82歲	83歲
男	4	7	3	2	8	9	1	4	4	5	1	0
女	5	4	9	4	6	8	7	5	9	4	6	3
合計	9	11	12	6	14	17	8	9	13	9	7	3
性別/年齡	84歲	85歲	86歲	87歲	88歲	89歲	90歲	91歲	92歲	93歲	94歲	95歲
男	1	3	2	0	0	0	1	1	1	2	0	0
女	3	2	2	2	2	1	2	0	2	0	0	1
合計	4	5	4	2	2	1	3	1	3	2	0	1
性別/年齡	96歲	97歲	98歲	99歲	100歲以上							
男	0	0	0	0	0							
女	1	1	0	0	0							
合計	1	1	0	0	0							

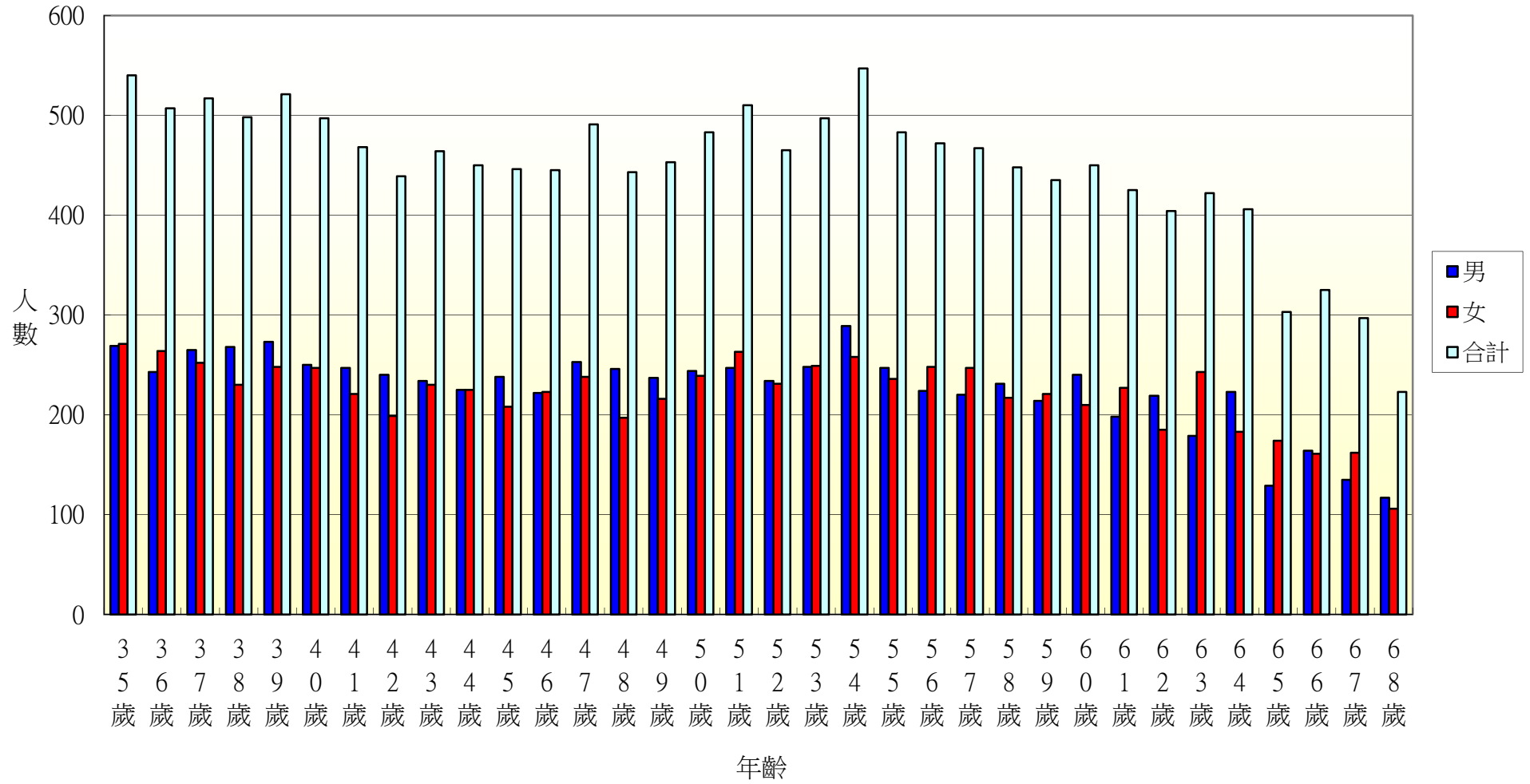
一個階段年齡	0~4歲	5~9歲	10~14歲	15~19歲	20~24歲	25~29歲	30~34歲	35~39歲	40~44歲	45~49歲	50~54歲
男	37	37	53	80	93	90	86	80	79	87	85
女	36	34	36	70	88	67	98	81	75	81	89
合計	73	71	89	150	181	157	184	161	154	168	174
一個階段年齡	55~59歲	60~64歲	65~69歲	70~74歲	75~79歲	80~84歲	85~89歲	90~94歲	95~99歲	100歲以上	
男	73	59	40	26	24	11	5	5	0	0	
女	64	70	47	25	30	25	9	4	3	0	
合計	137	129	87	51	54	36	14	9	3	0	

1~100歲總人數	
男	1050
女	1032
總計	2082

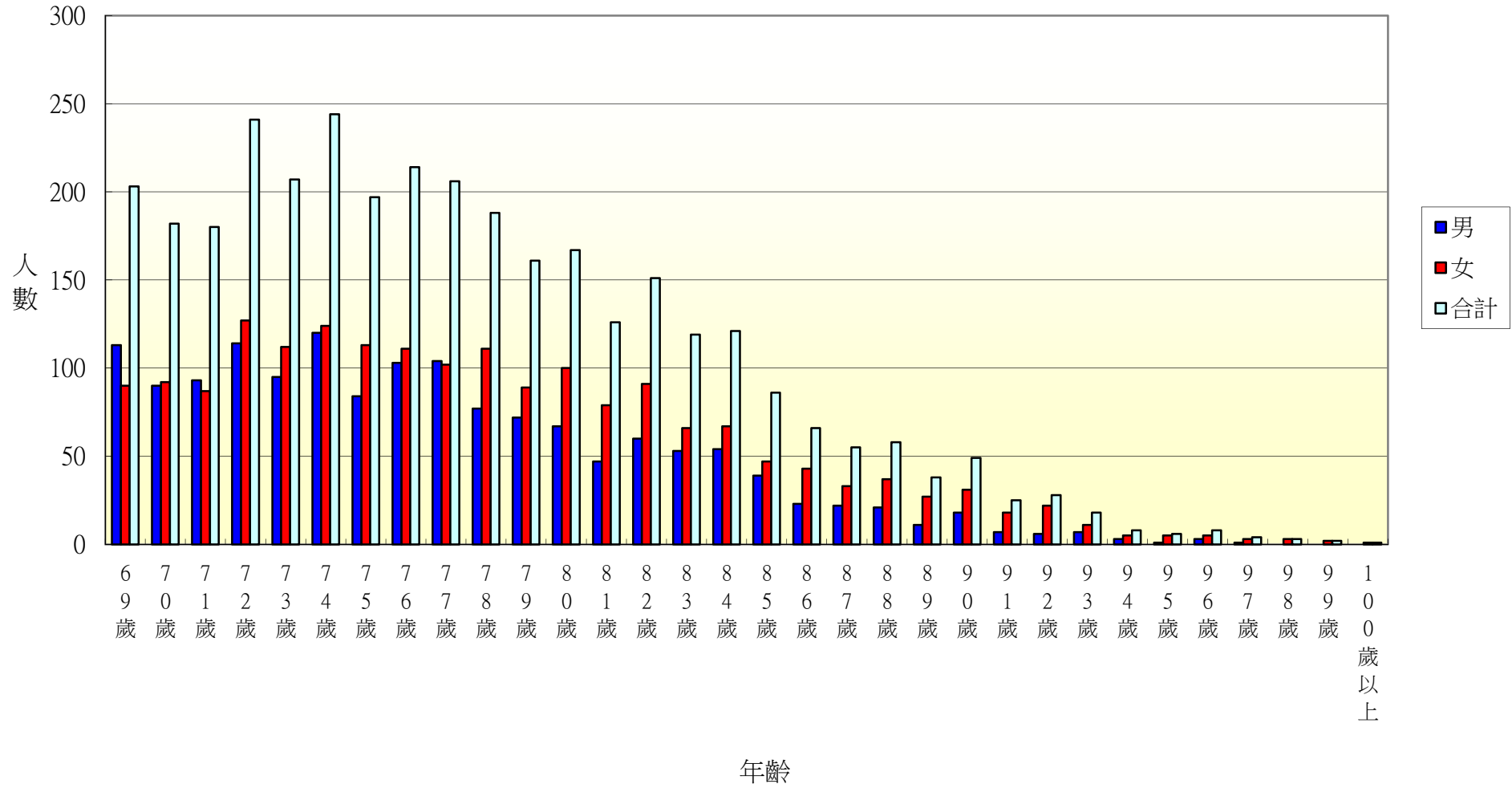
104年北斗鎮各年齡層人口統計圖(0~34歲)



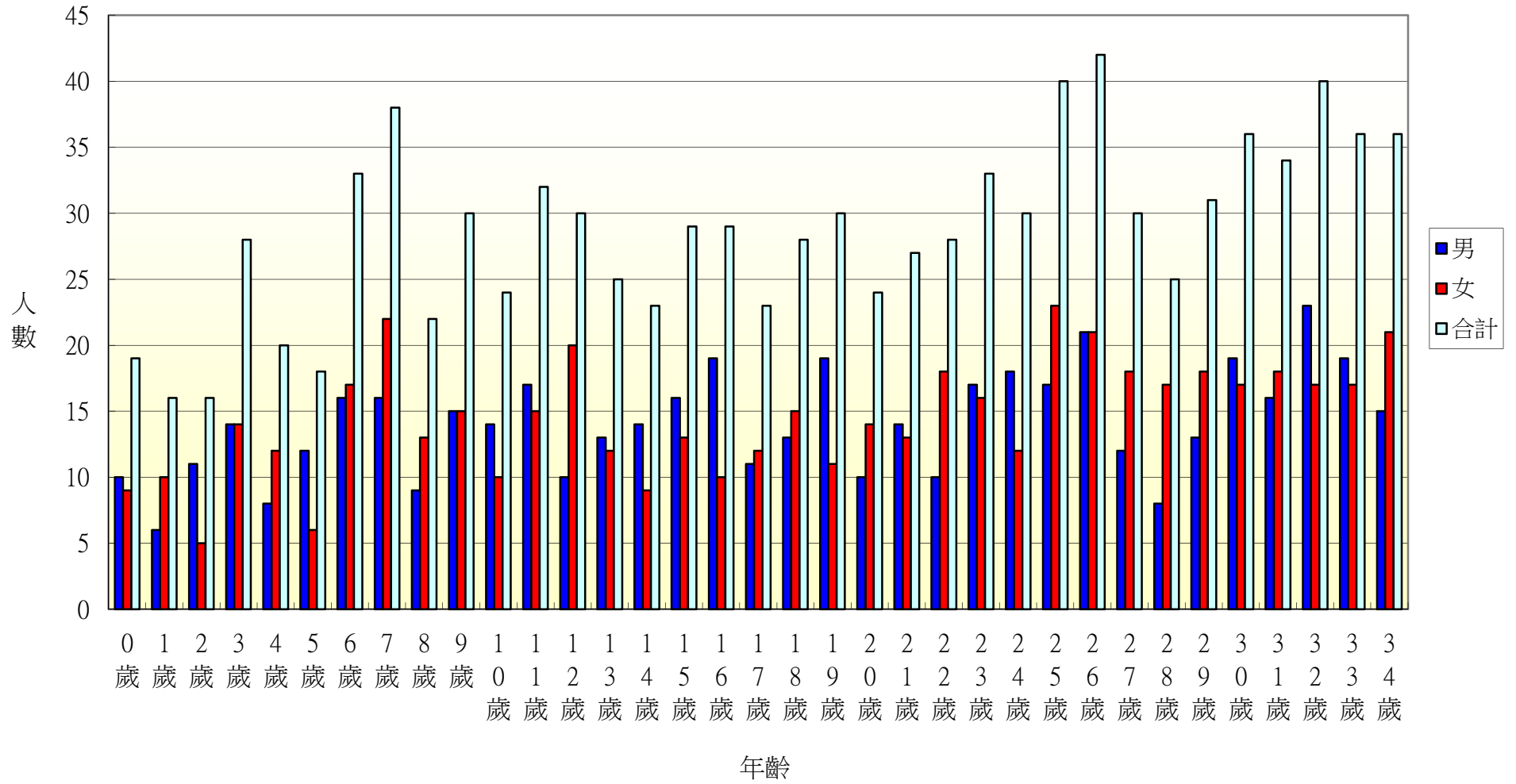
104年北斗鎮各年齡層人口統計圖(35~68歲)



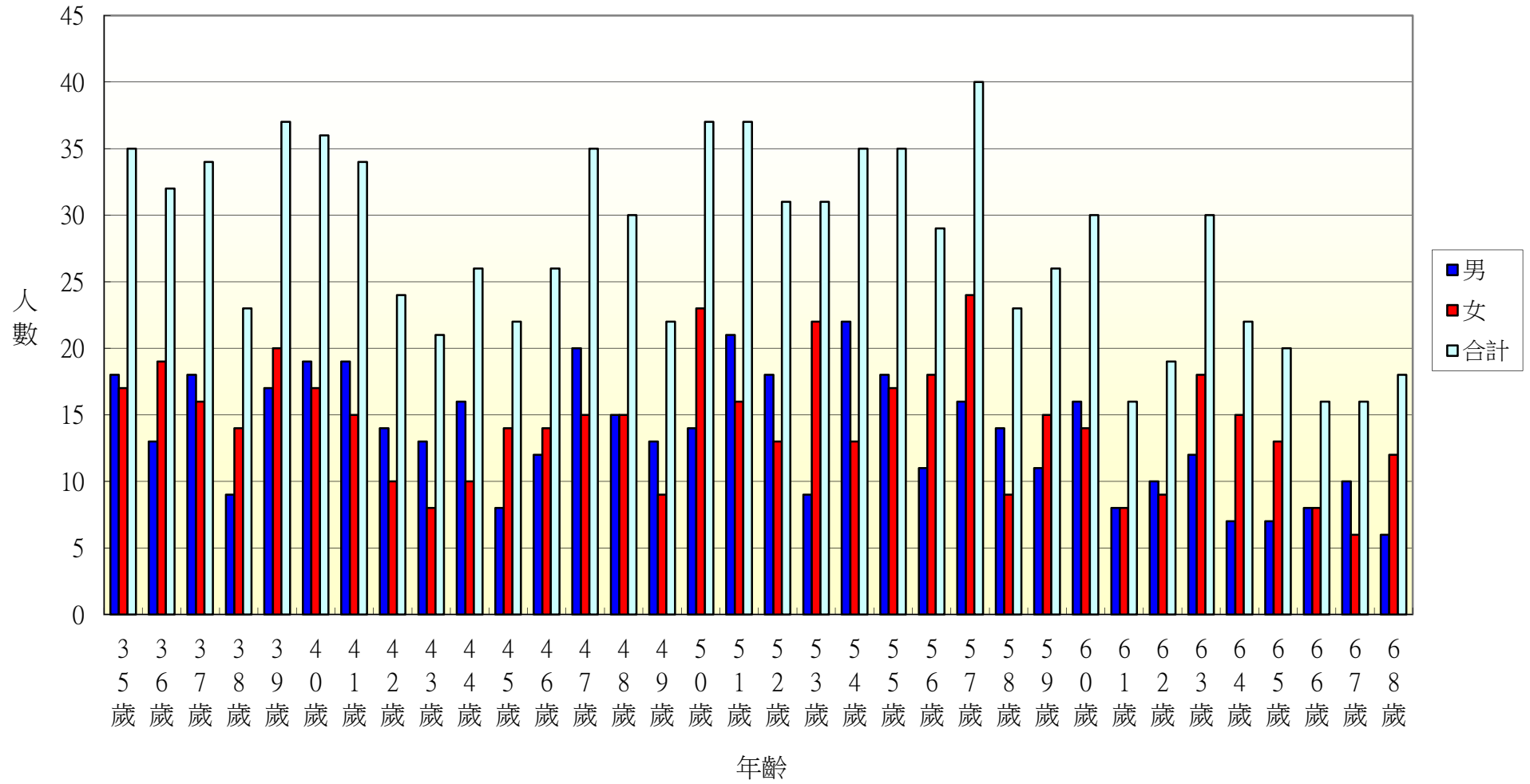
104年北斗鎮各年齡層人口統計圖(69~100歲)



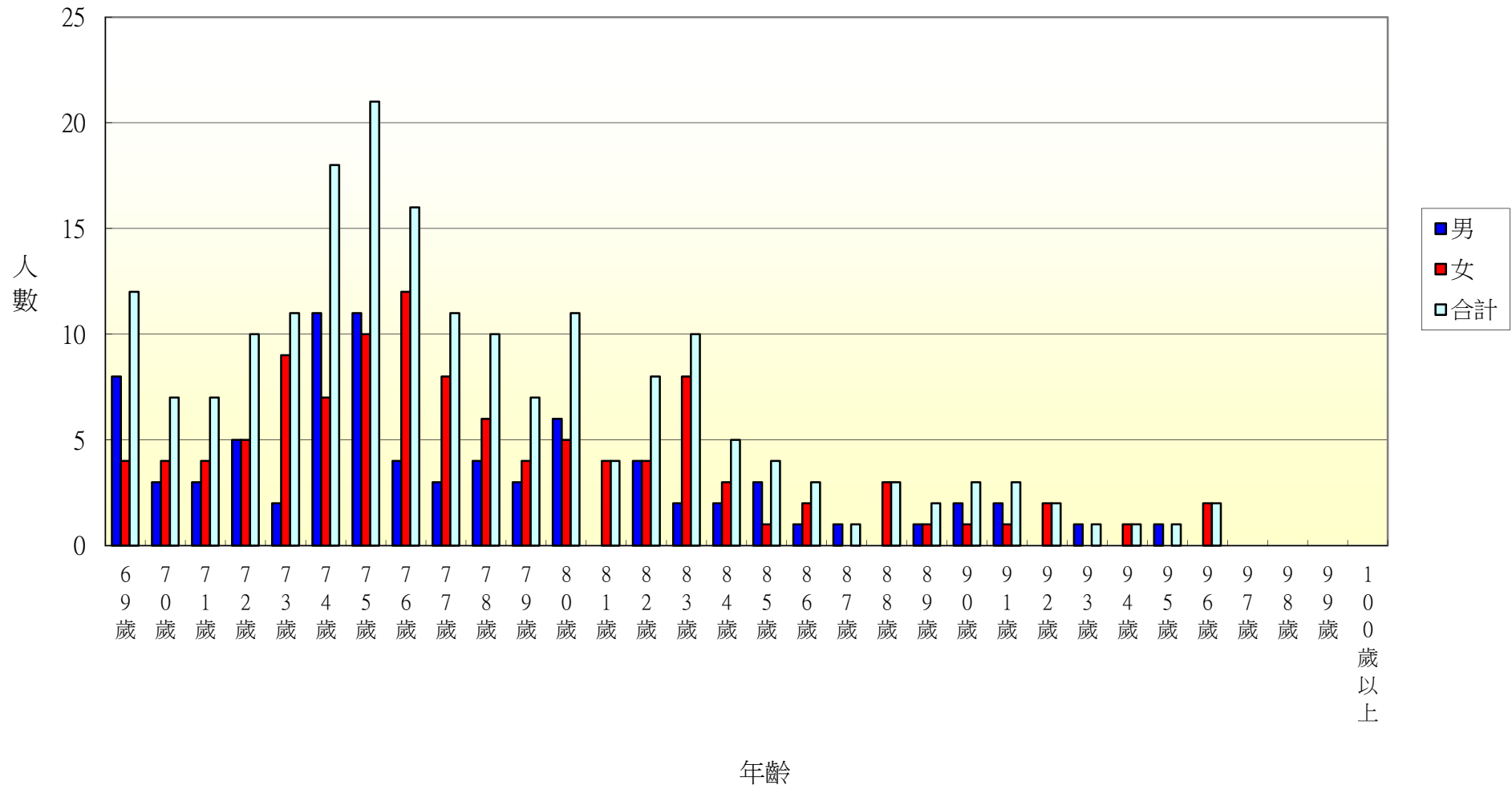
104年北斗鎮光復里各年齡層人口統計圖(0~34歲)



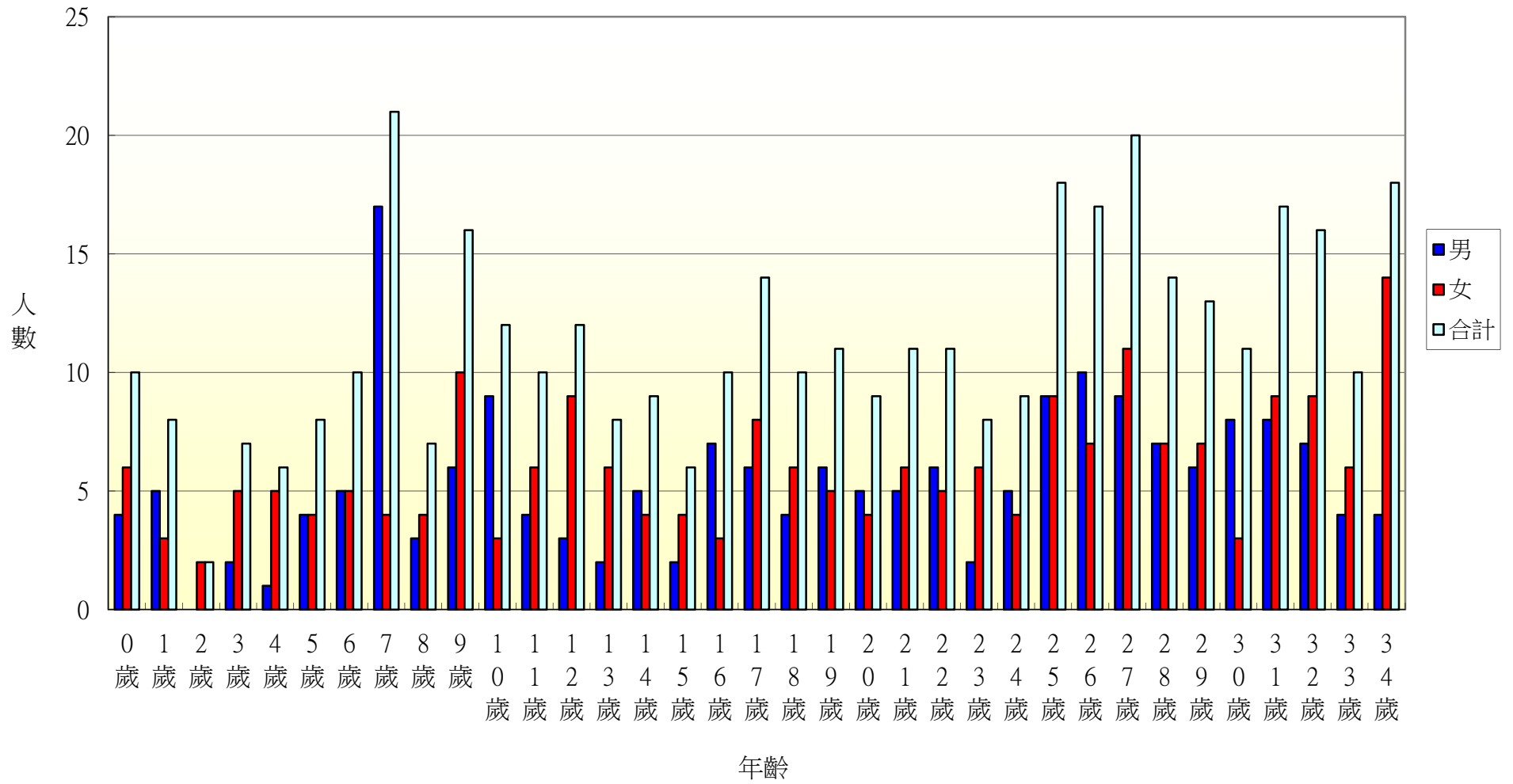
104年北斗鎮光復里各年齡層人口統計圖(35~68歲)



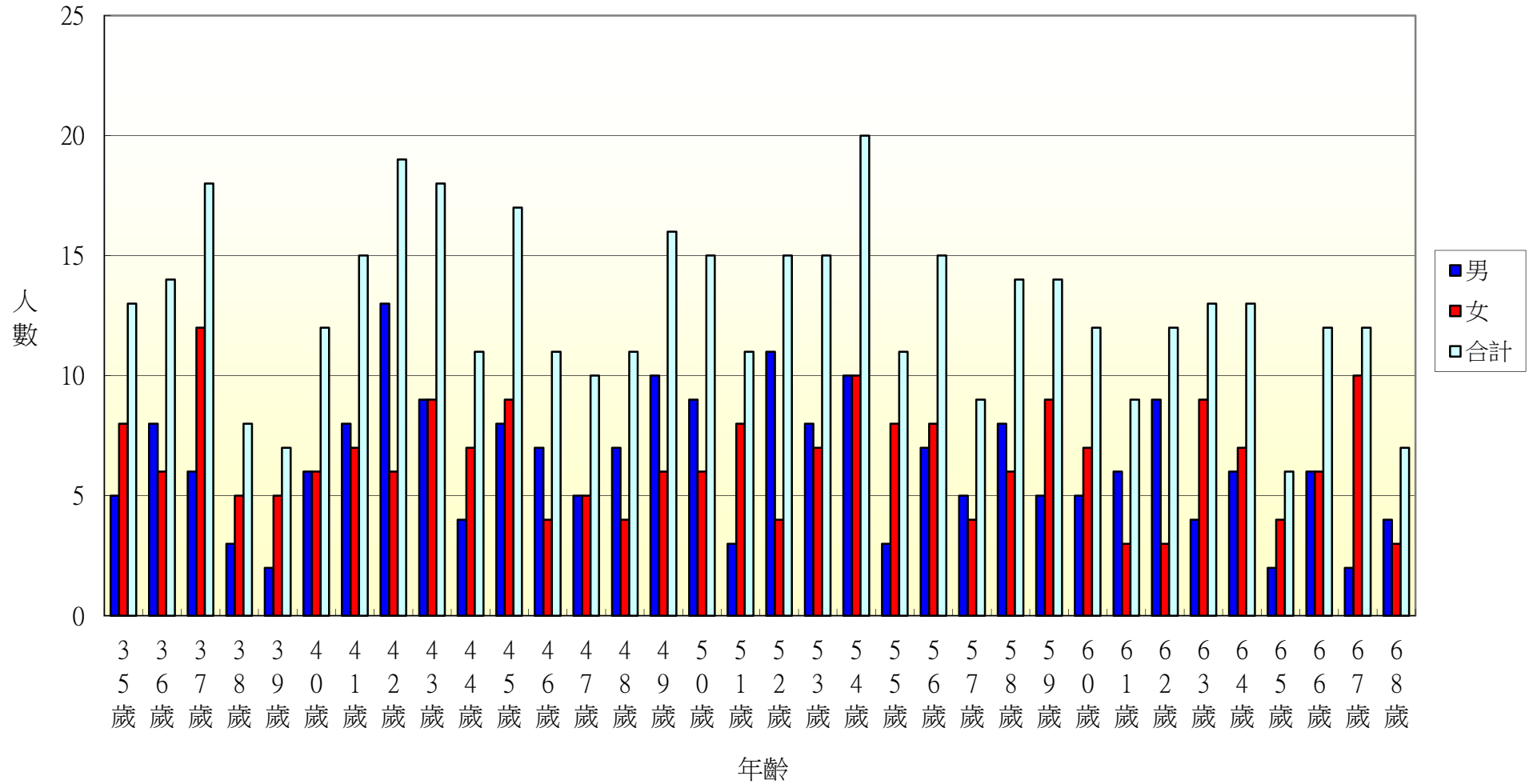
104年北斗鎮光復里各年齡層人口統計圖(69~100歲)



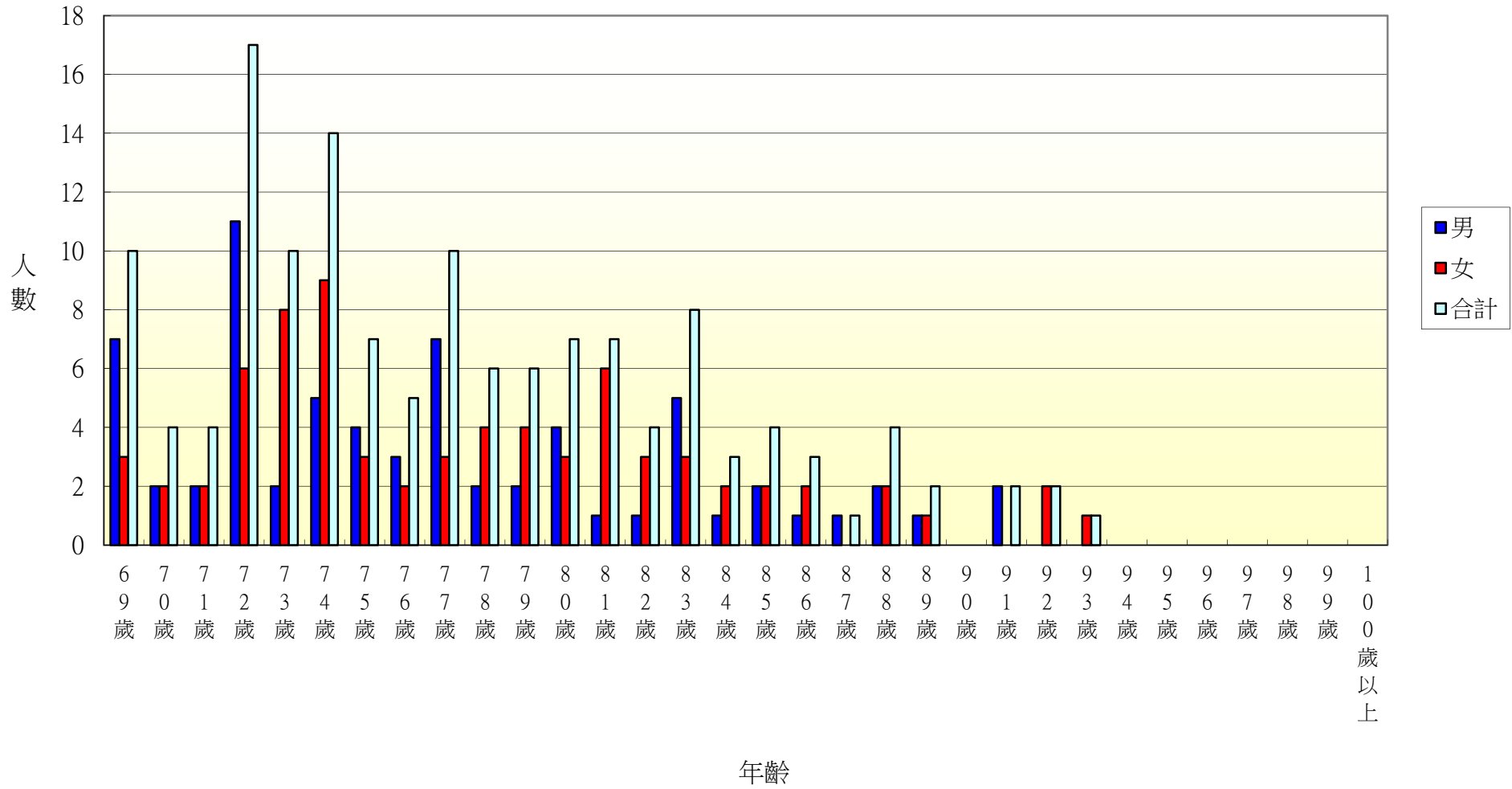
104年北斗鎮新政里各年齡層人口統計圖(0~34歲)



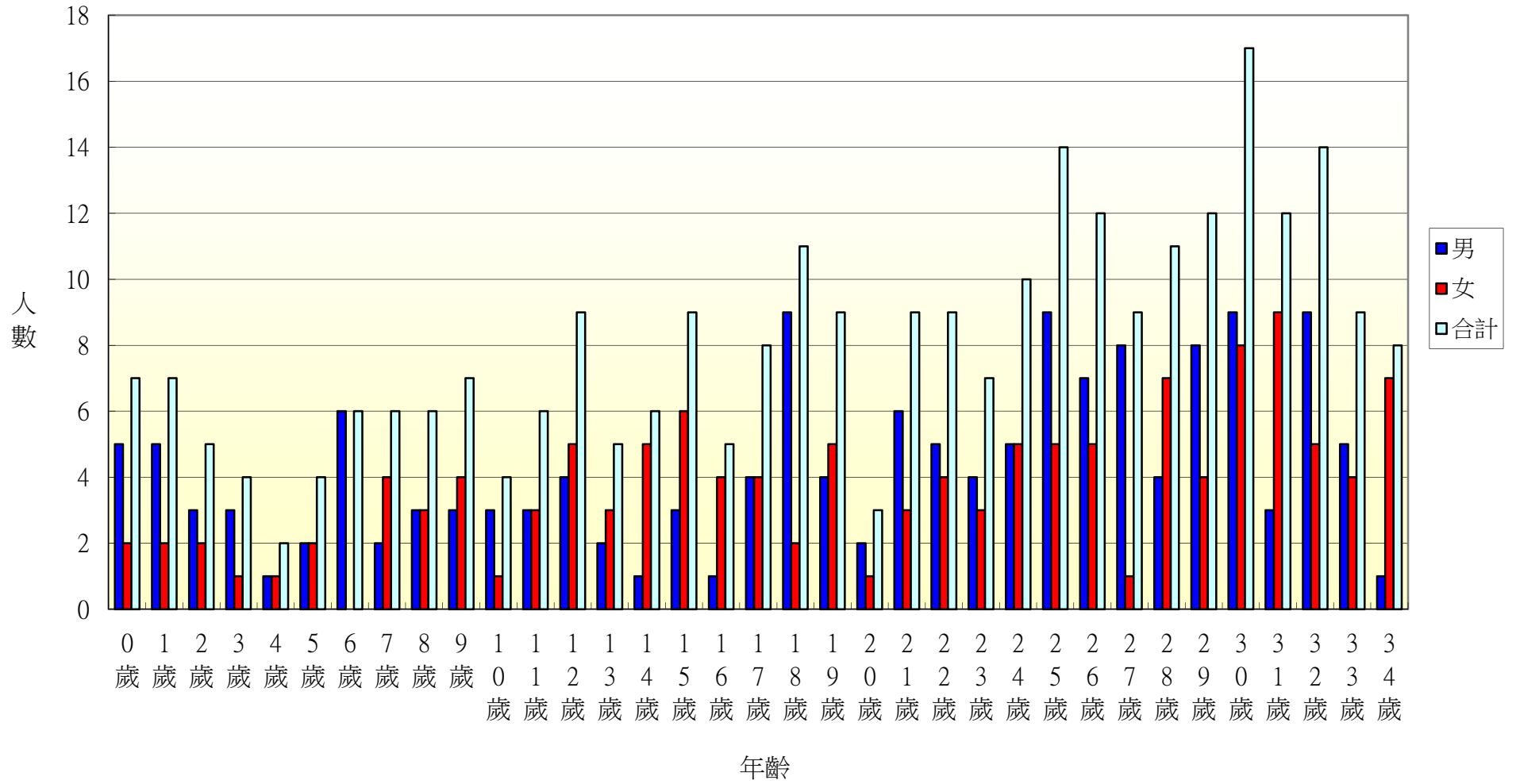
104年北斗鎮新政里各年齡層人口統計圖(35~68歲)



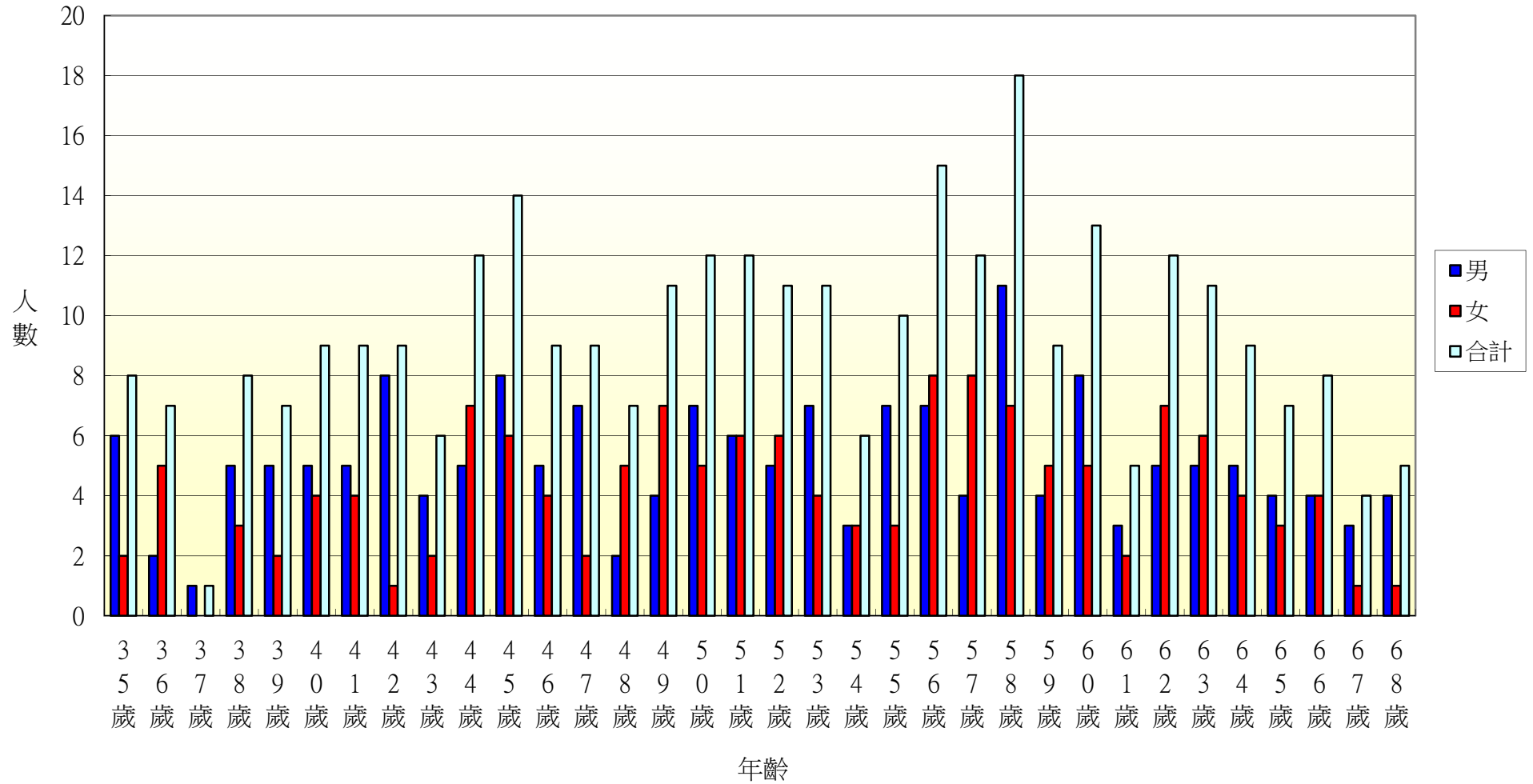
104年北斗鎮新政里各年齡層人口統計圖(69~100歲)



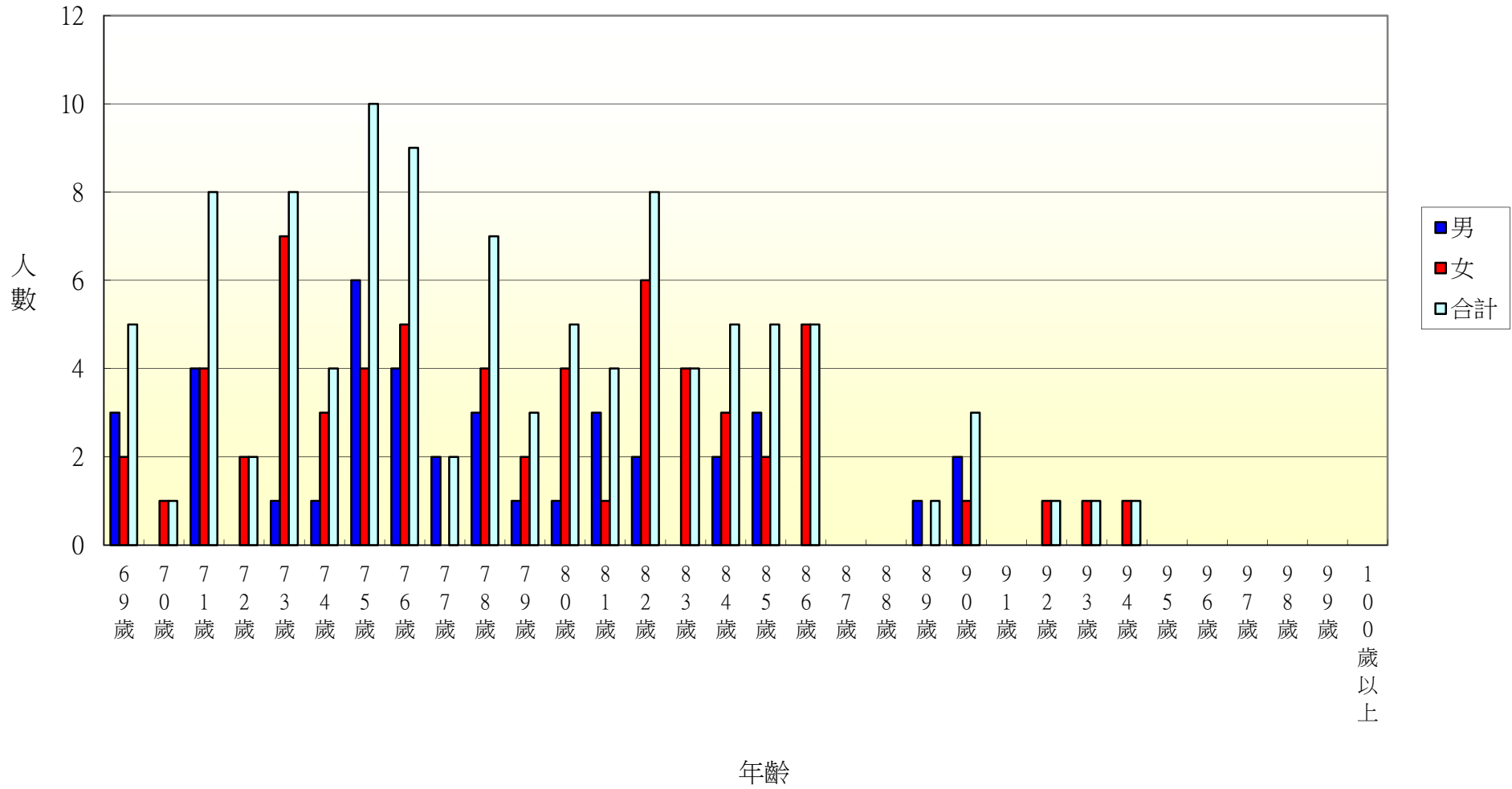
104年北斗鎮重慶里各年齡層人口統計圖(0~34歲)



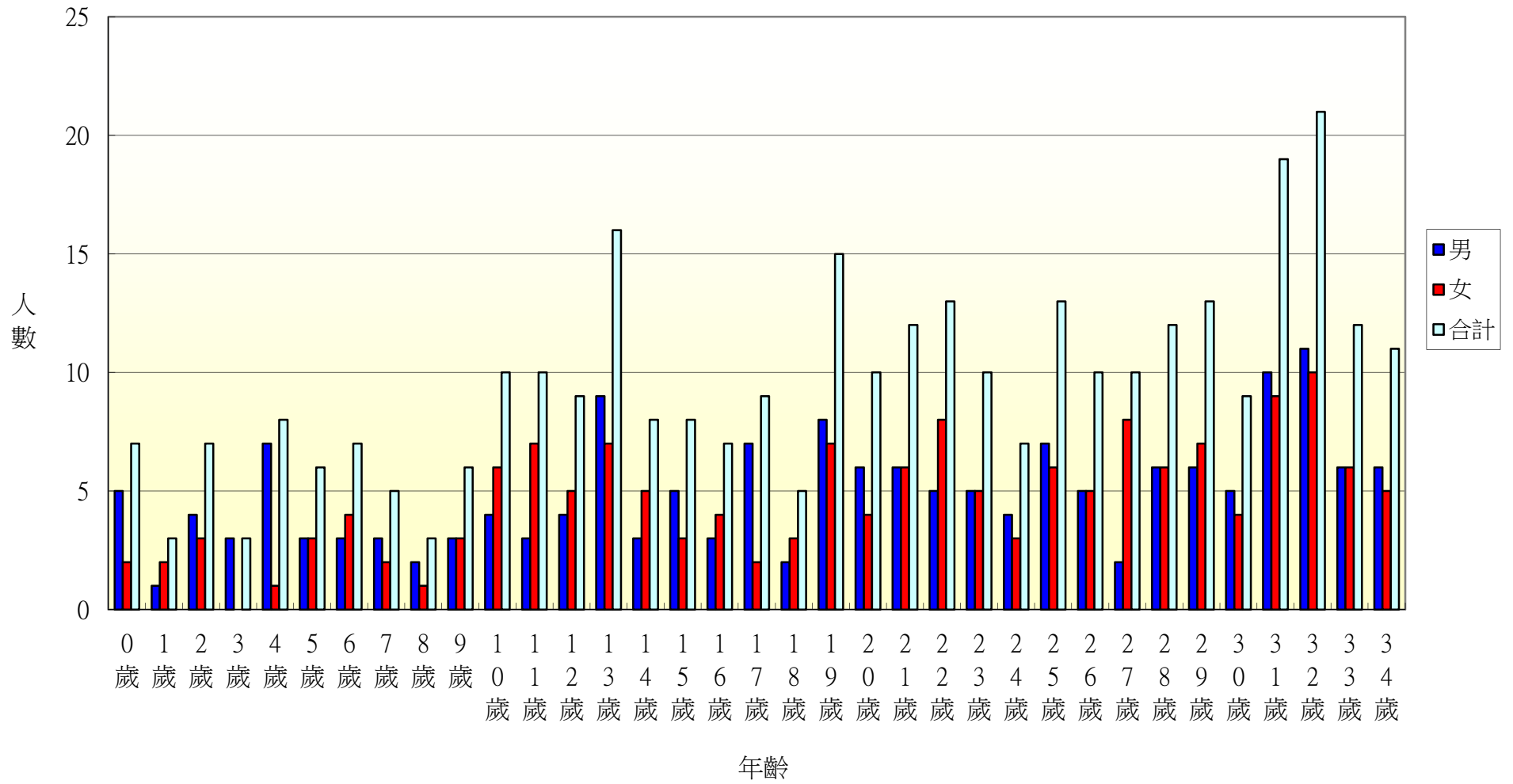
104年北斗鎮重慶里各年齡層人口統計圖(35~68歲)



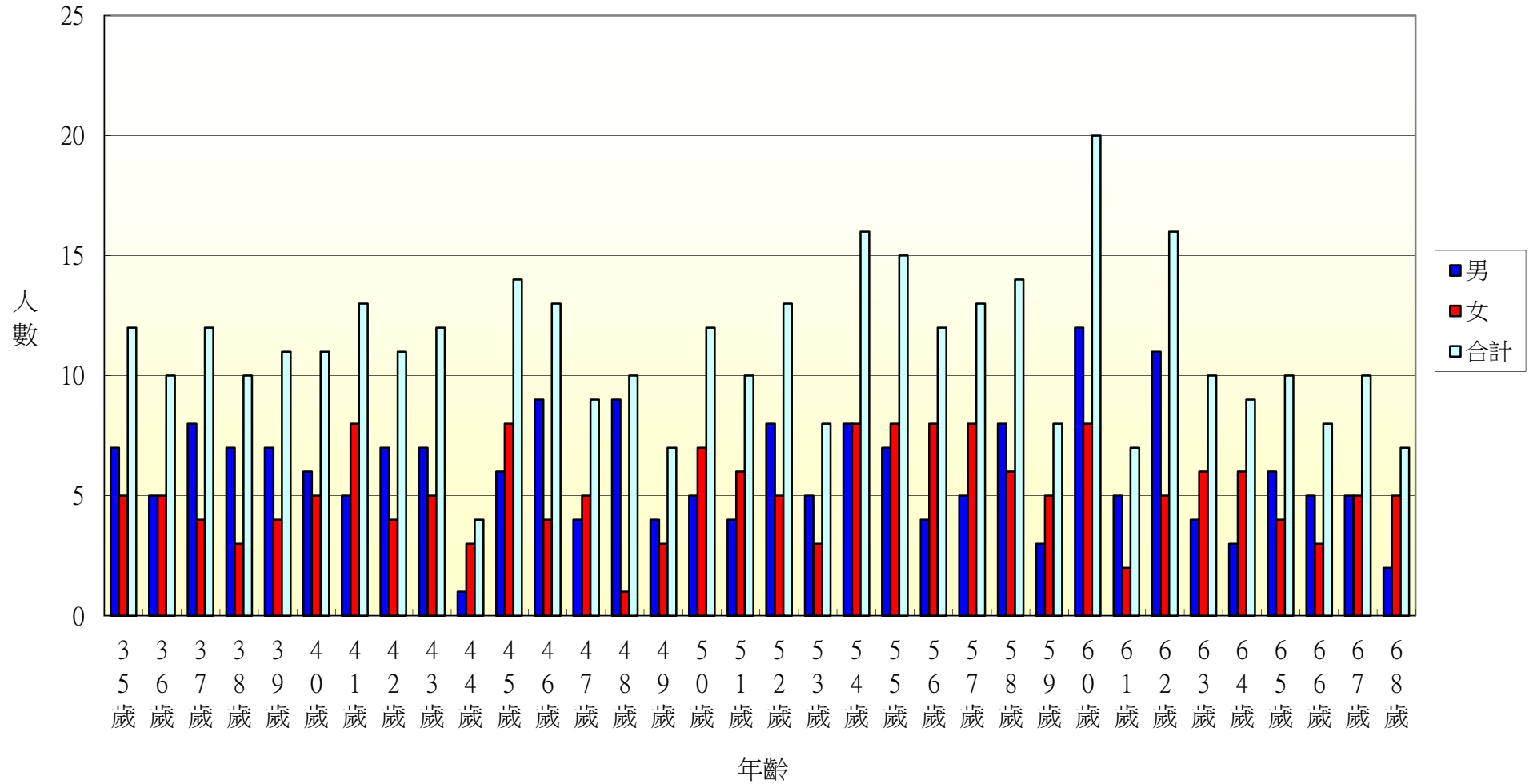
104年北斗鎮重慶里各年齡層人口統計圖(69~100歲)



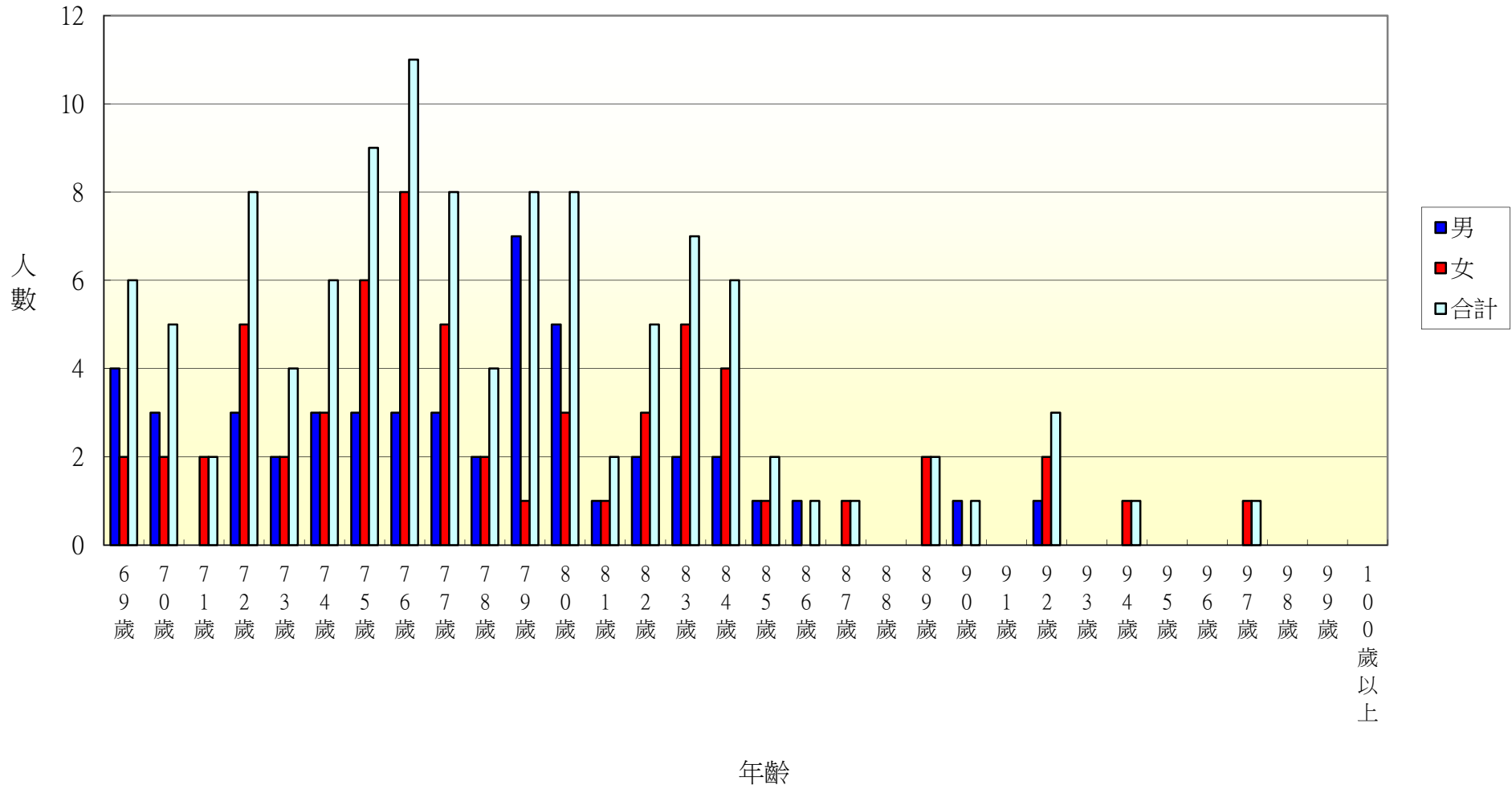
104年北斗鎮五權里各年齡層人口統計圖(0~34歲)



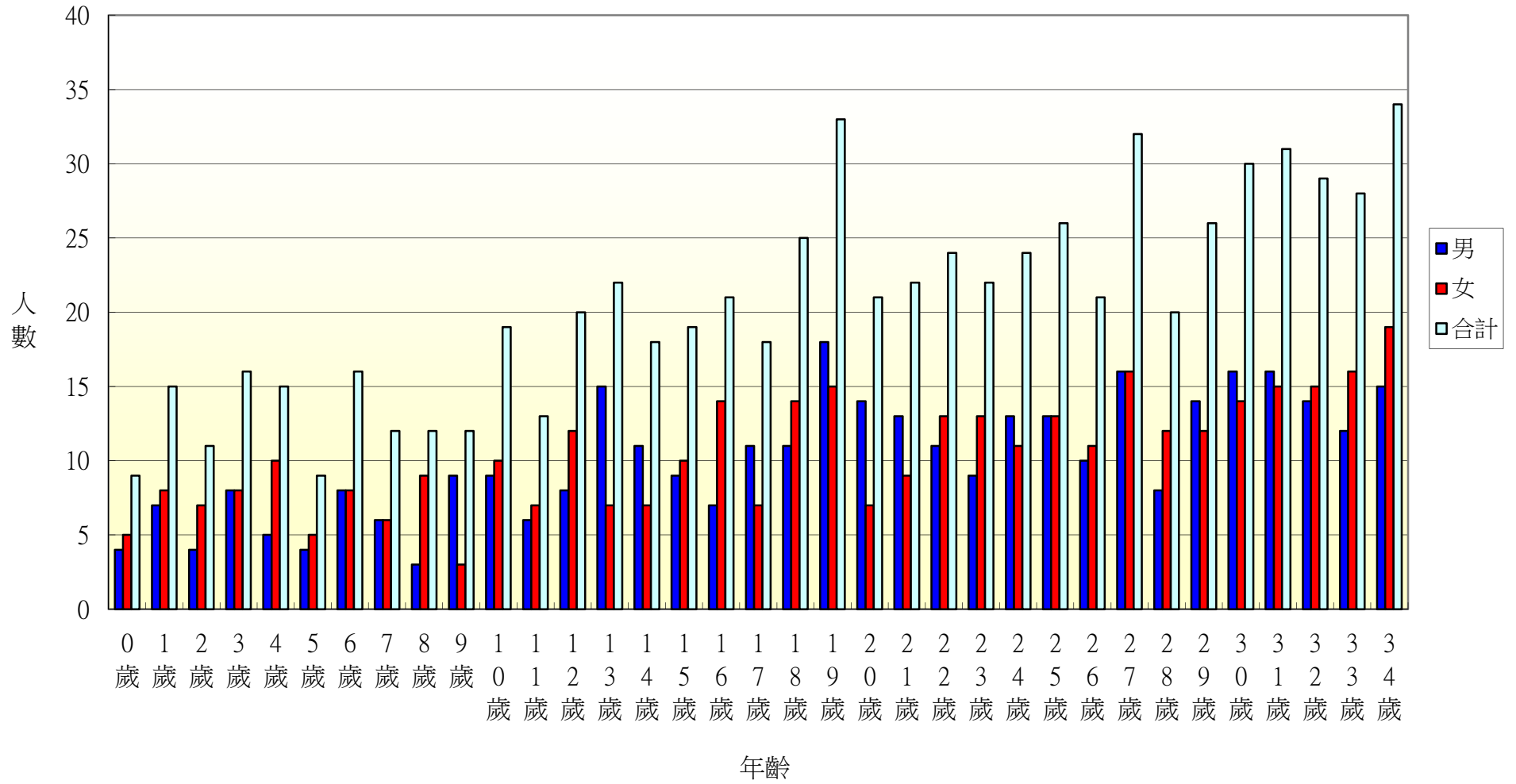
104年北斗鎮五權里各年齡層人口統計圖(35~68歲)



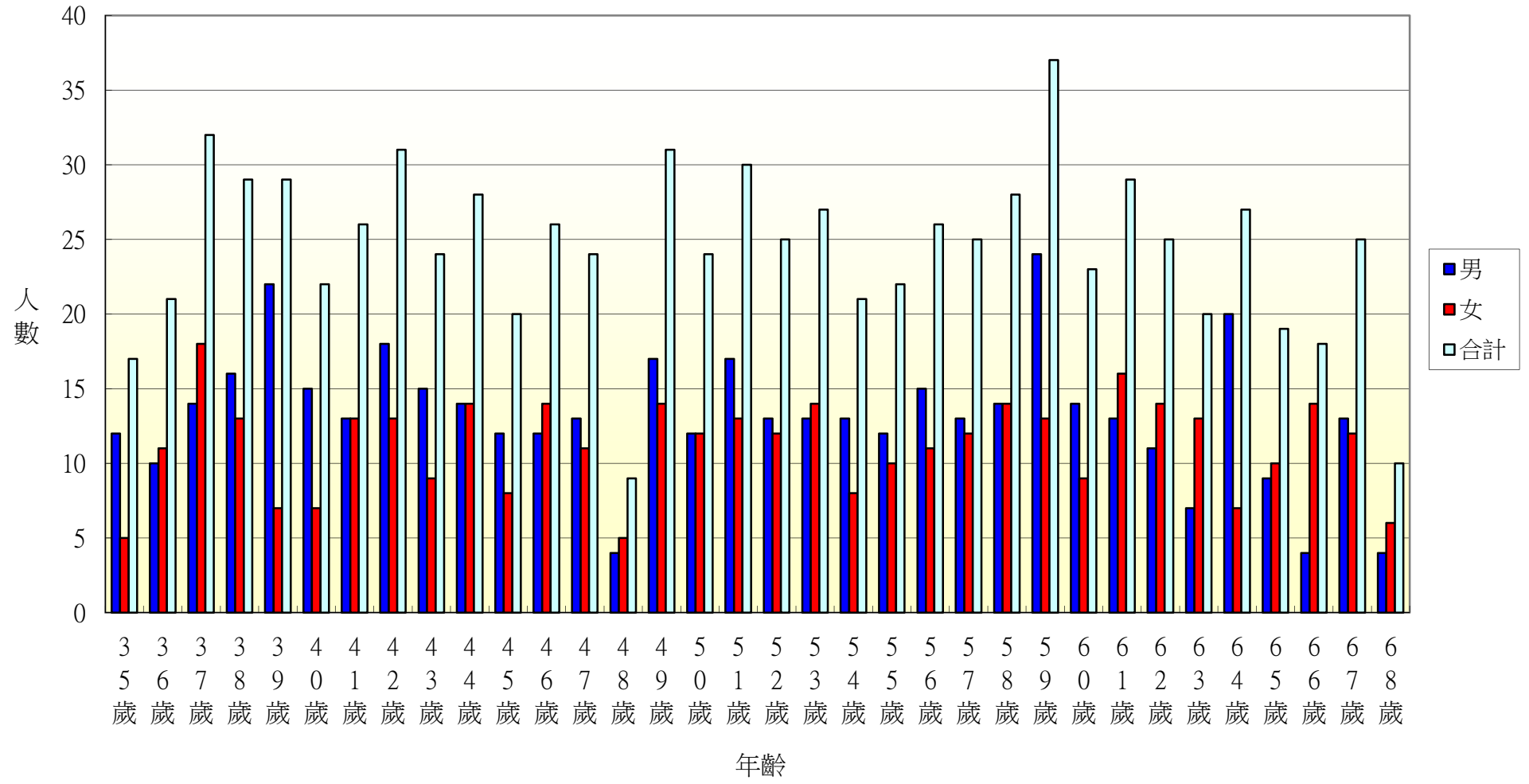
104年北斗鎮五權里各年齡層人口統計圖(69~100歲)



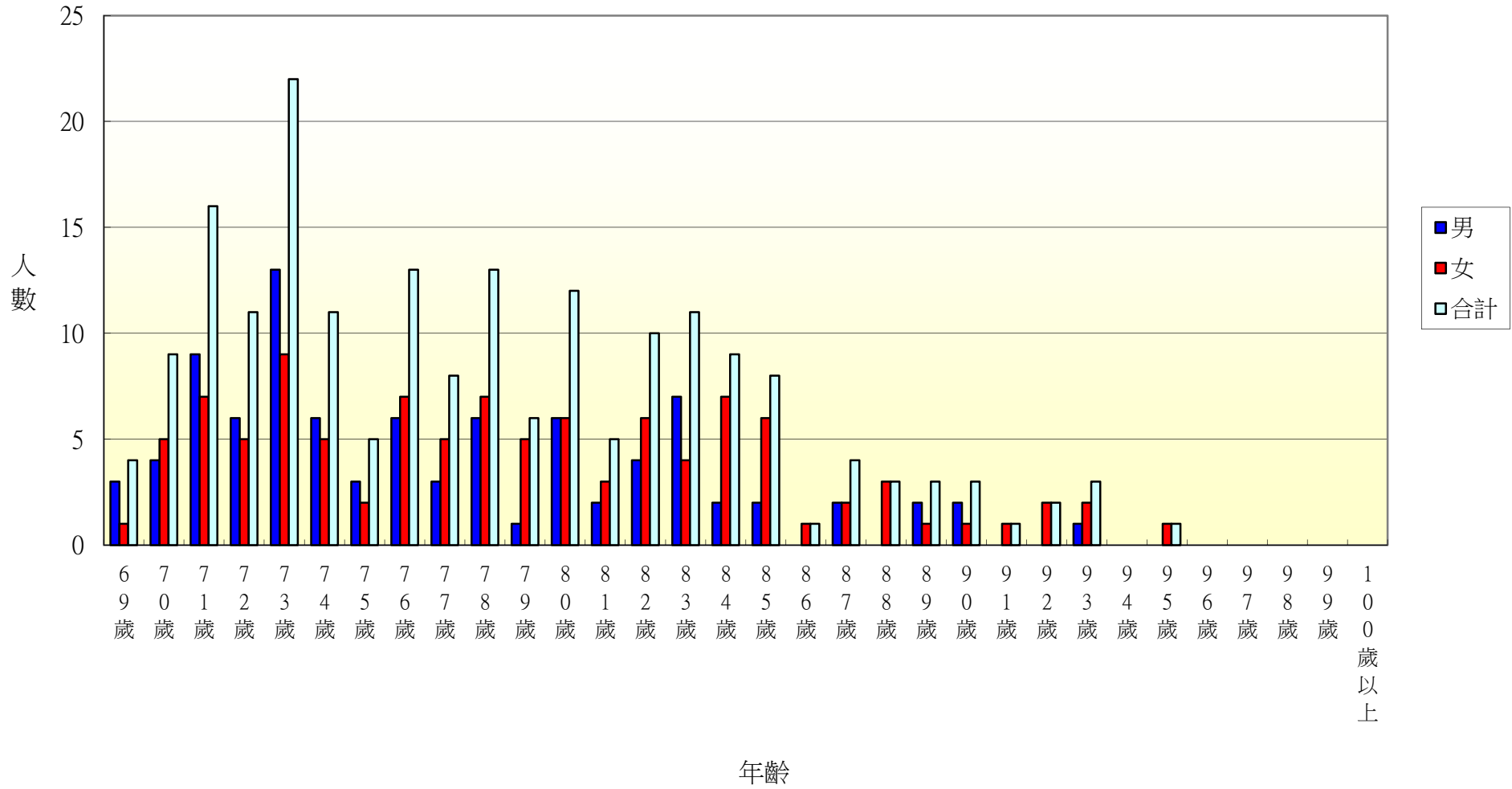
104年北斗鎮七星里各年齡層人口統計圖(0~34歲)



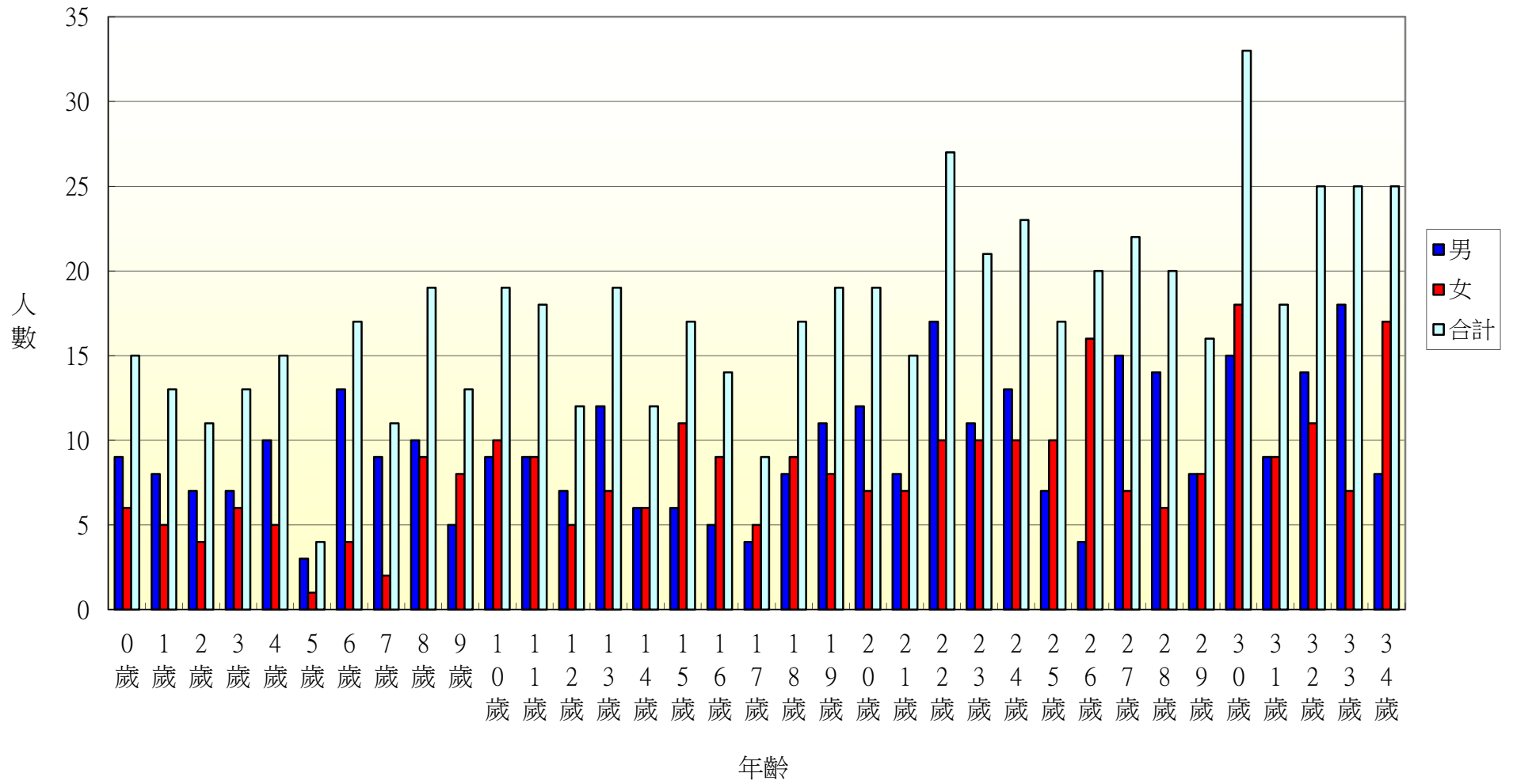
104年北斗鎮七星里各年齡層人口統計圖(35~68歲)



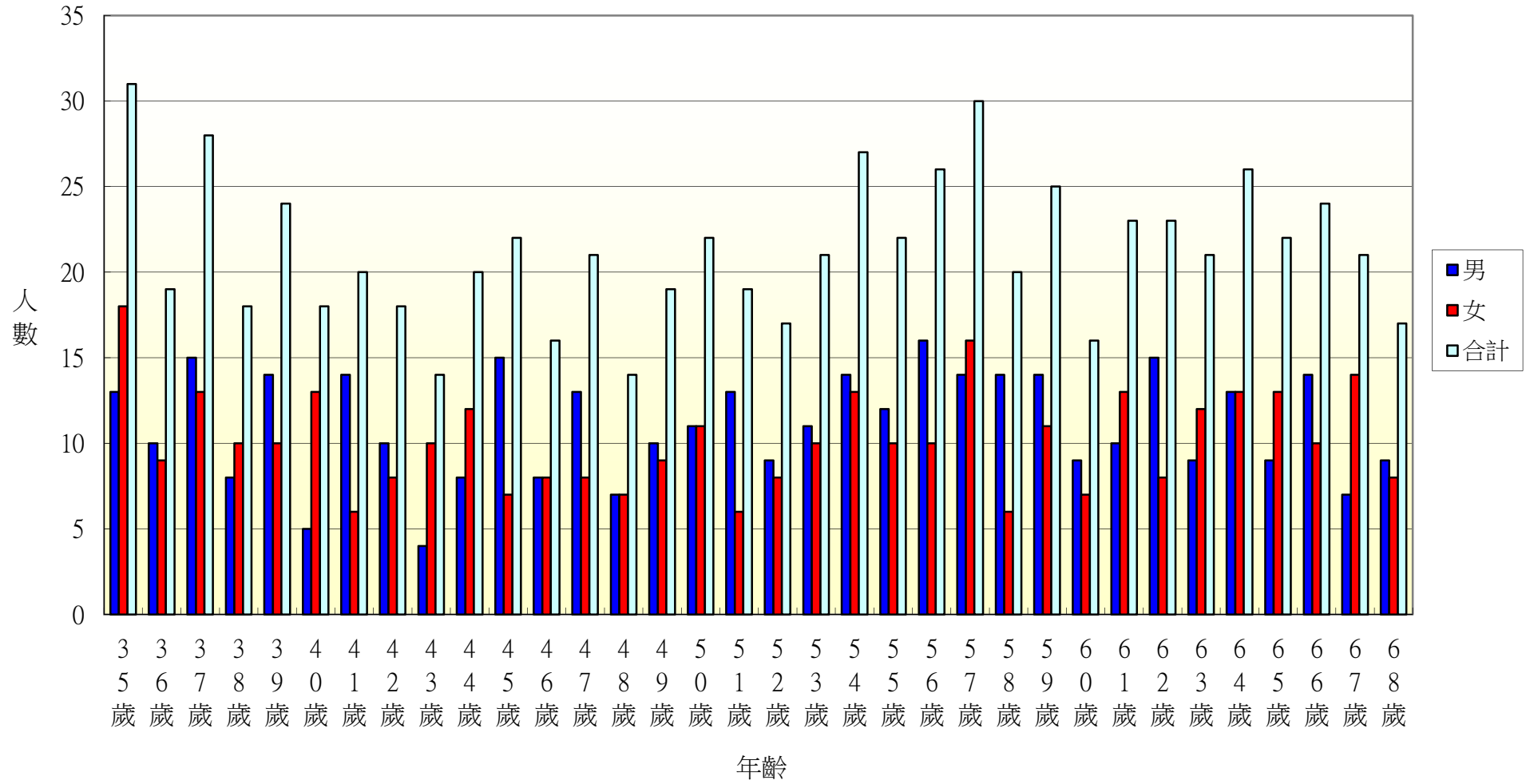
104年北斗鎮七星里各年齡層人口統計圖(69~100歲)



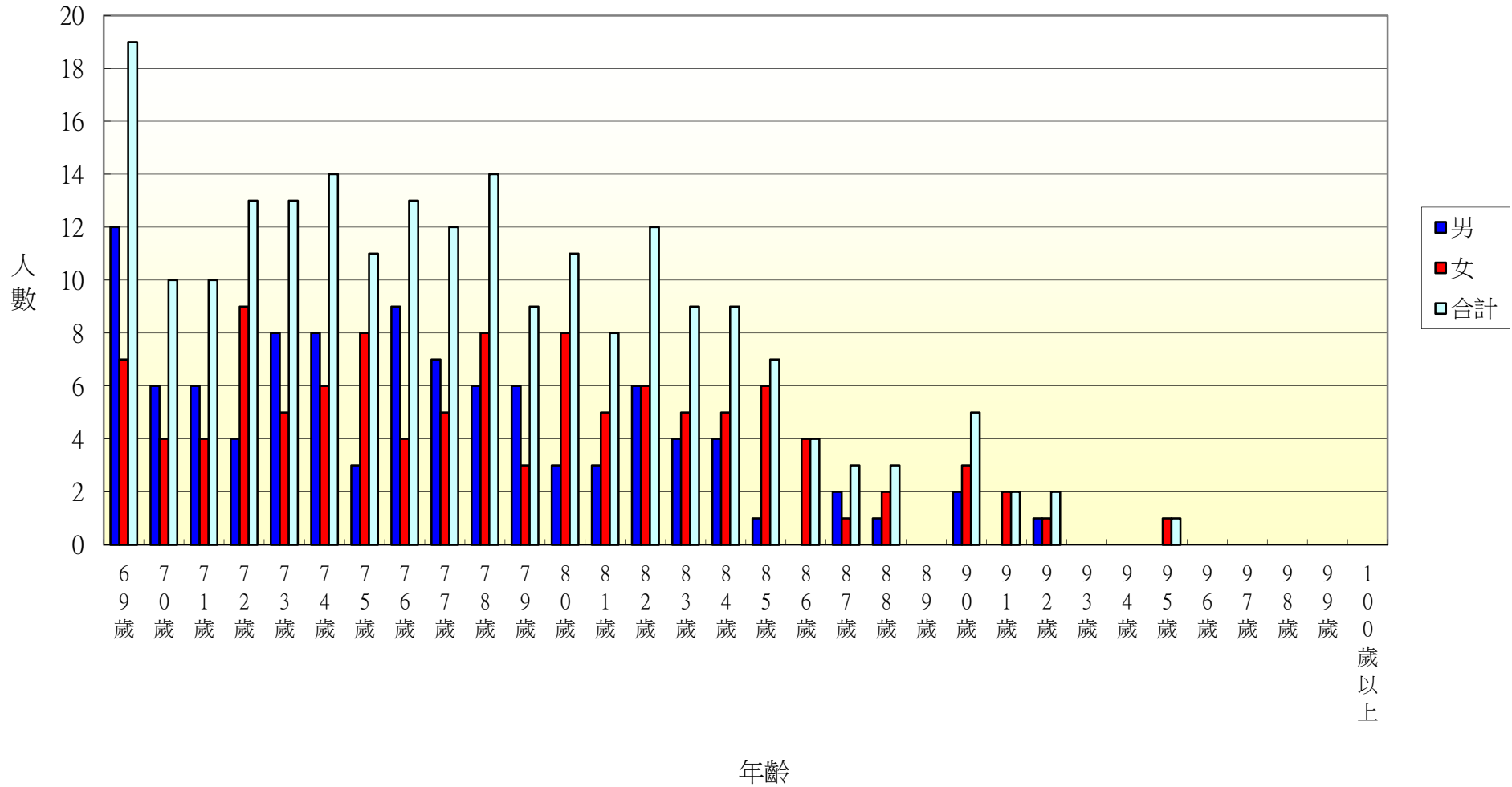
104年北斗鎮居仁里各年齡層人口統計圖(0~34歲)



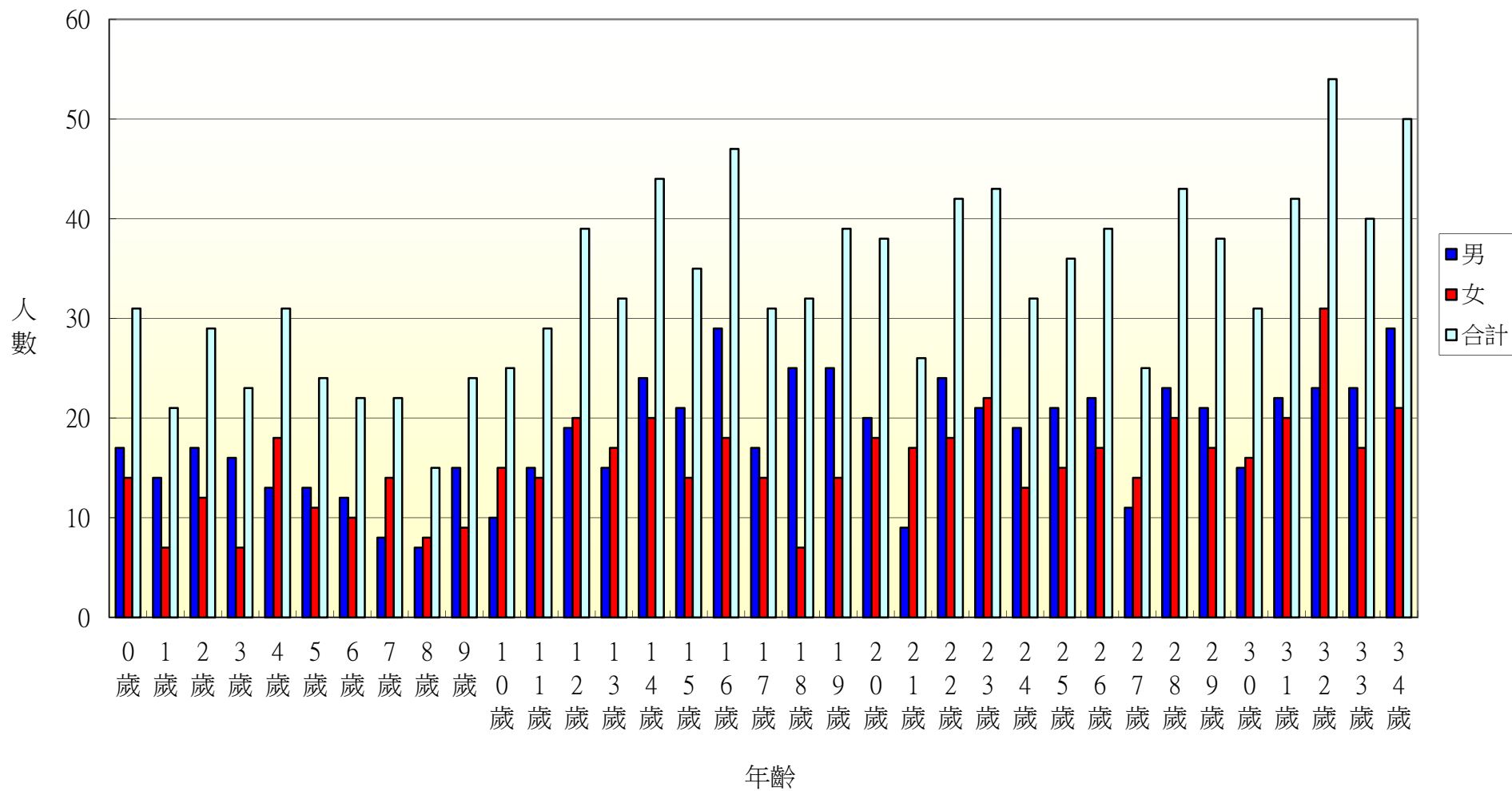
104年北斗鎮居仁里各年齡層人口統計圖(35~68歲)



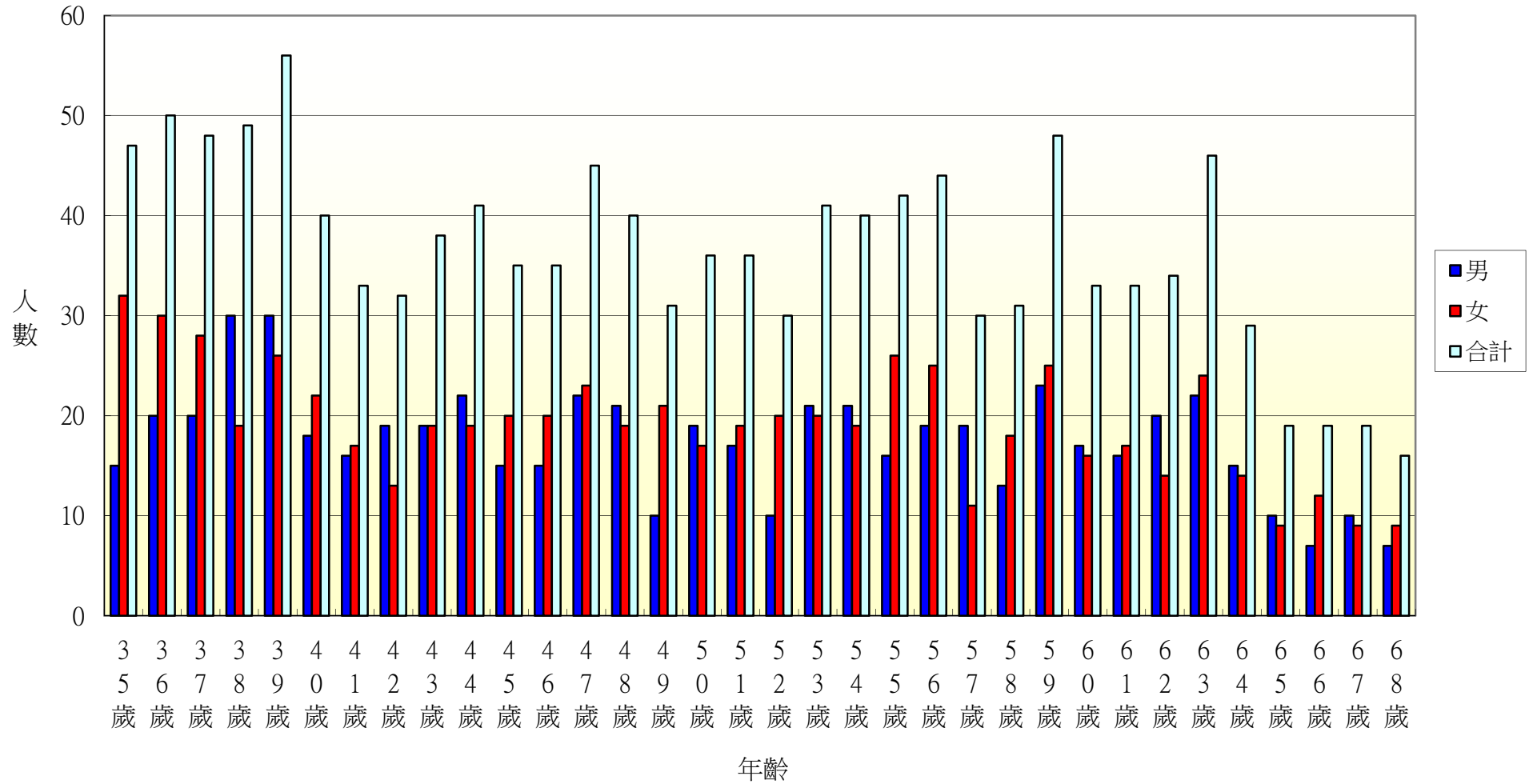
104年北斗鎮居仁里各年齡層人口統計圖(69~100歲)



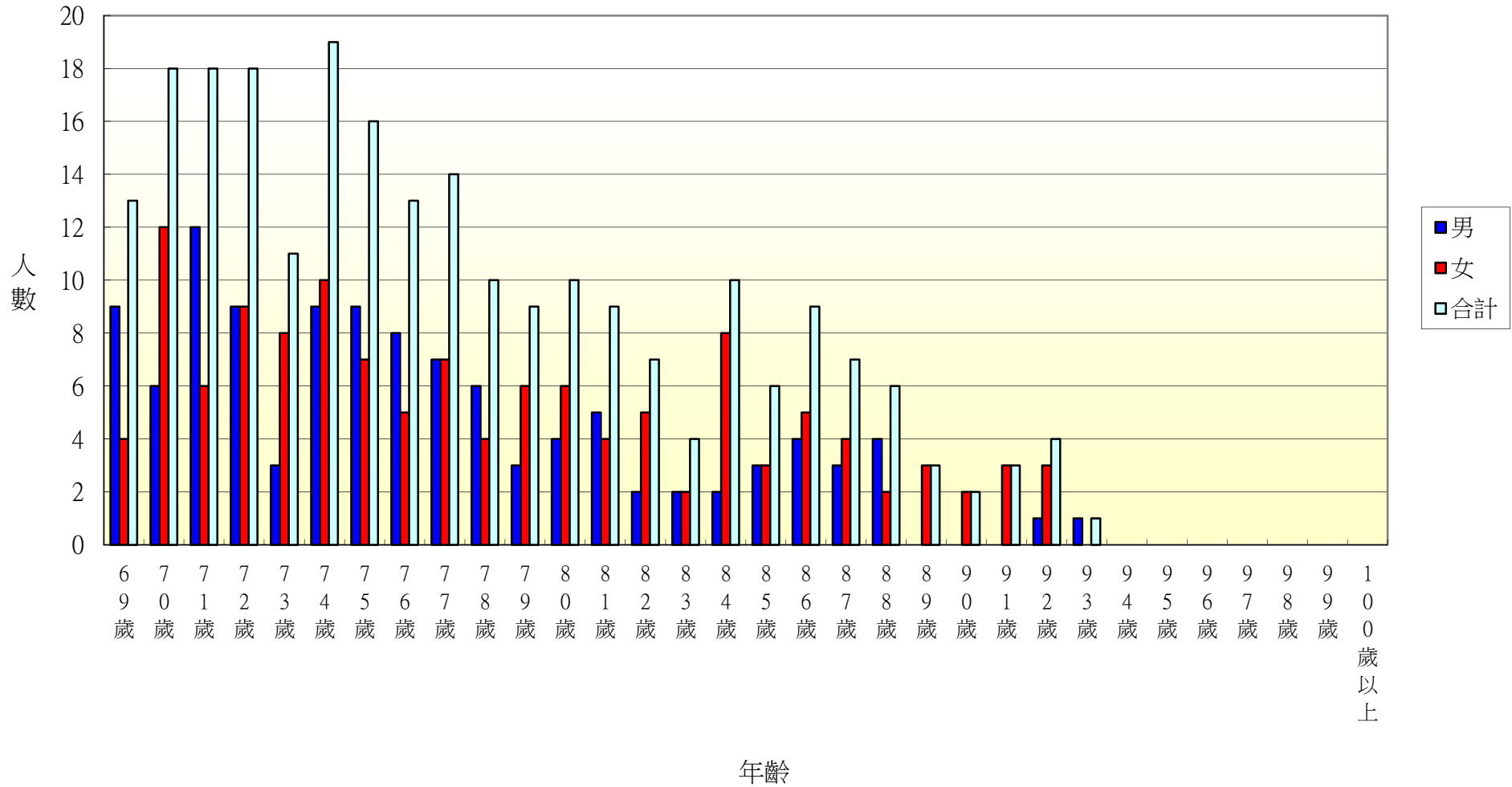
104年北斗鎮東光里各年齡層人口統計圖(0~34歲)



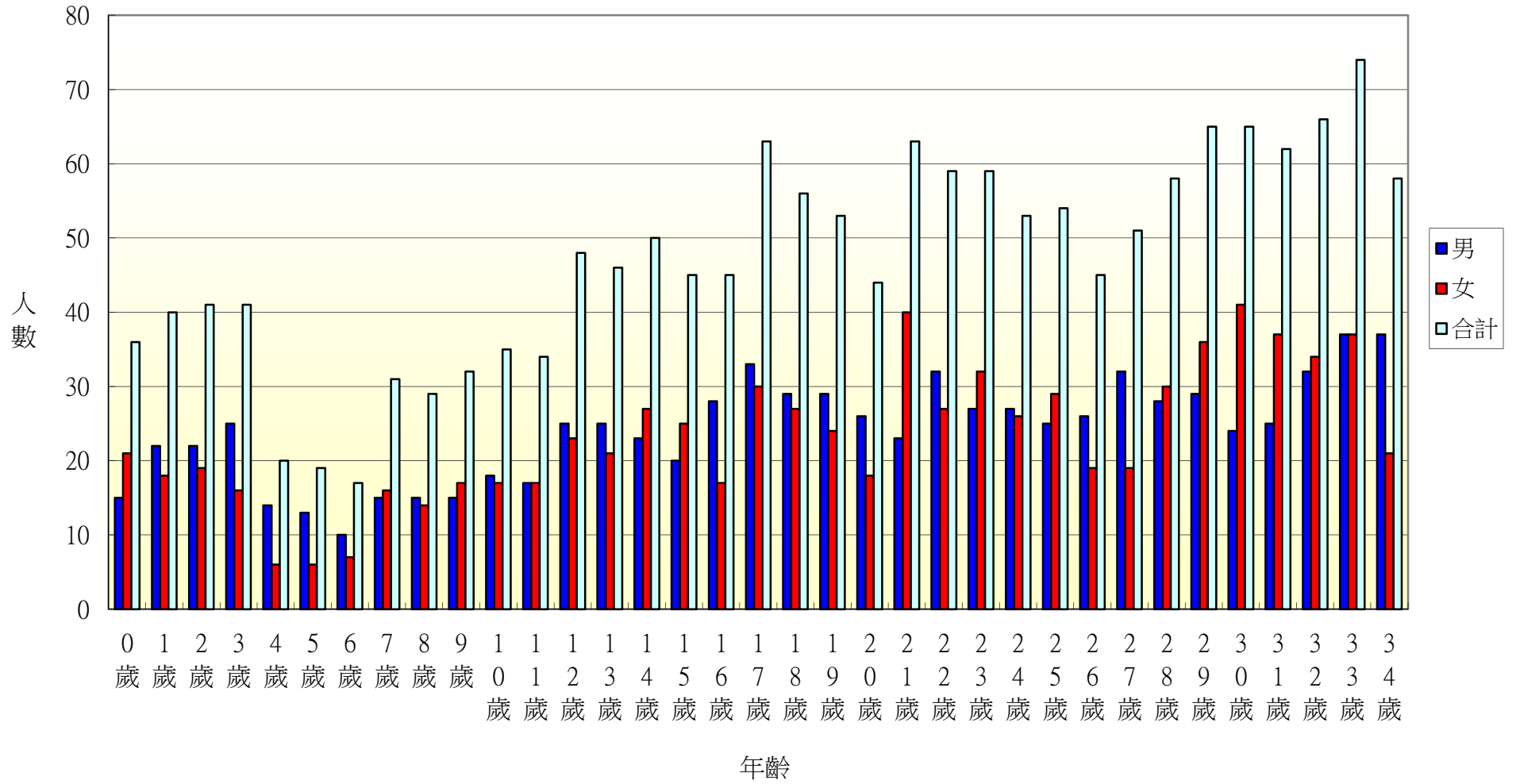
104年北斗鎮東光里各年齡層人口統計圖(35~68歲)



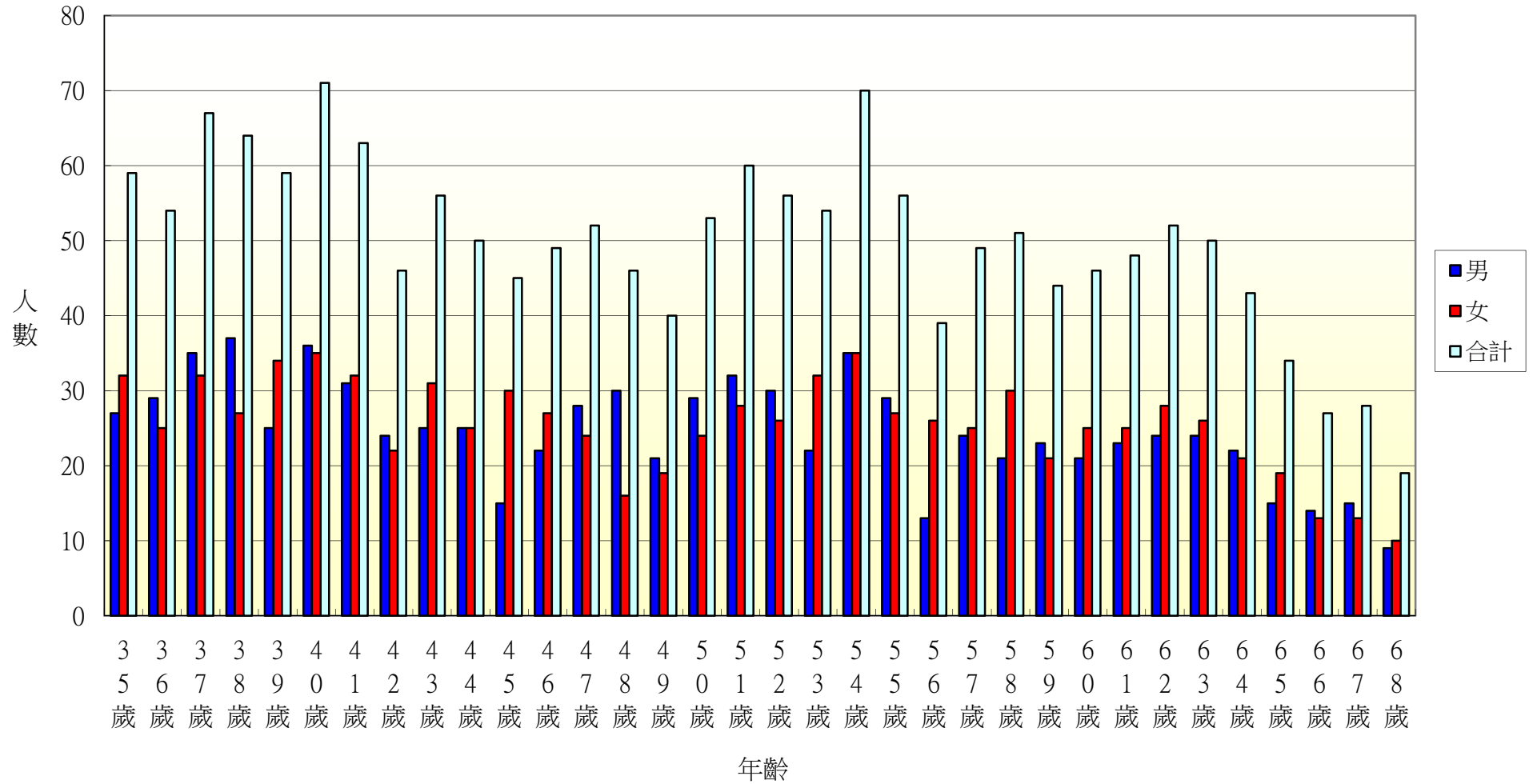
104年北斗鎮東光里各年齡層人口統計圖(69~100歲)



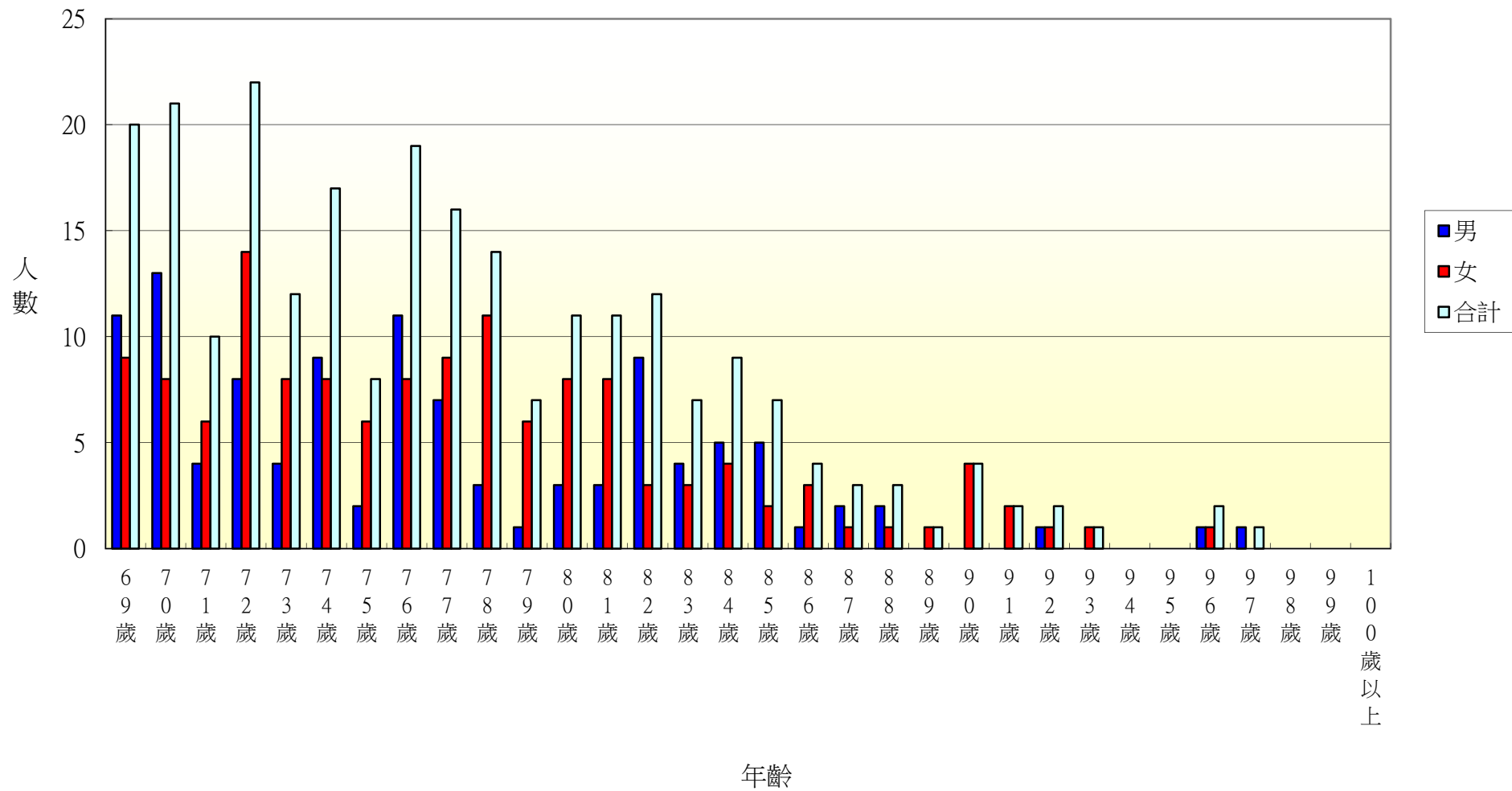
104年北斗鎮文昌里各年齡層人口統計圖(0~34歲)



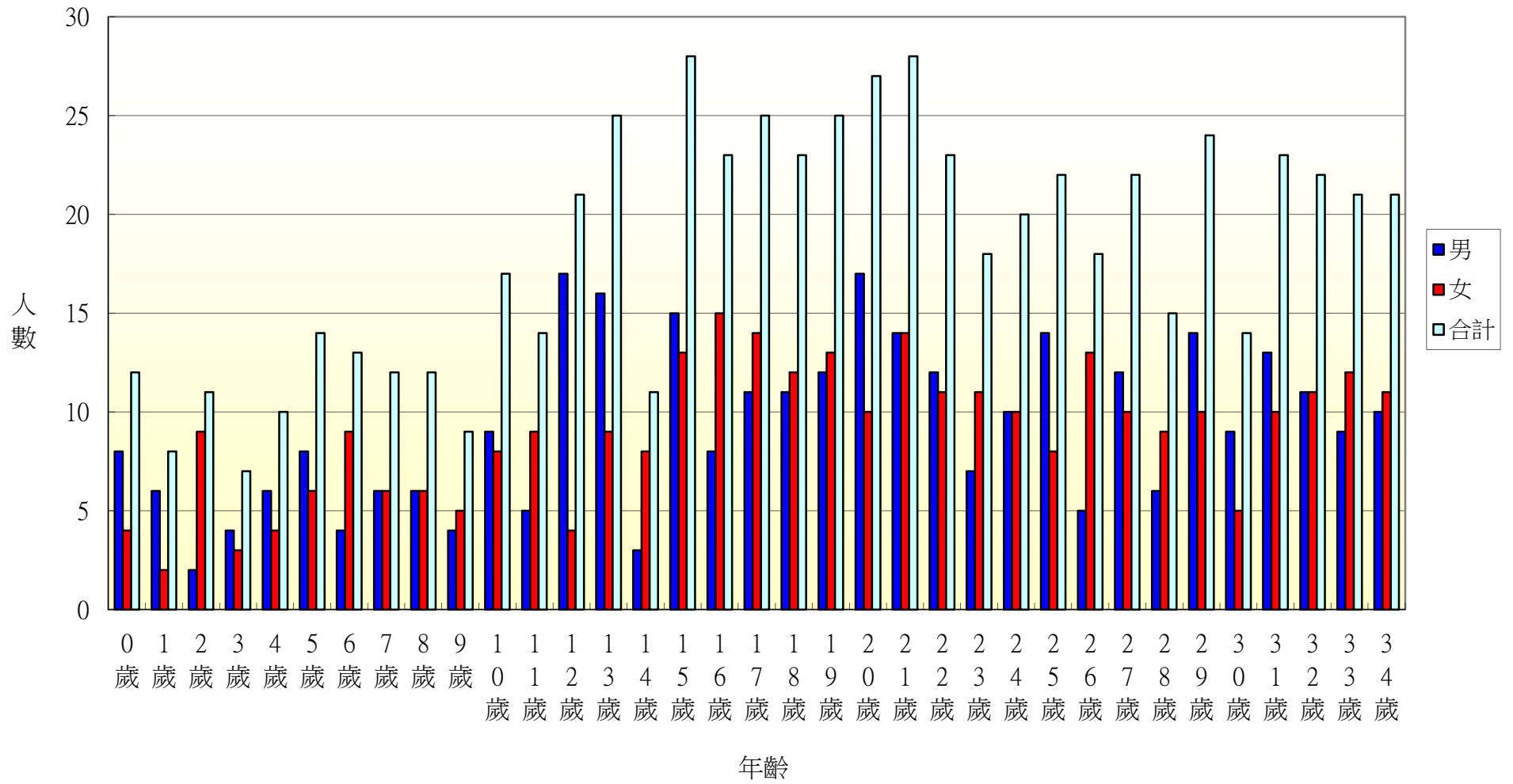
104年北斗鎮文昌里各年齡層人口統計圖(35~68歲)



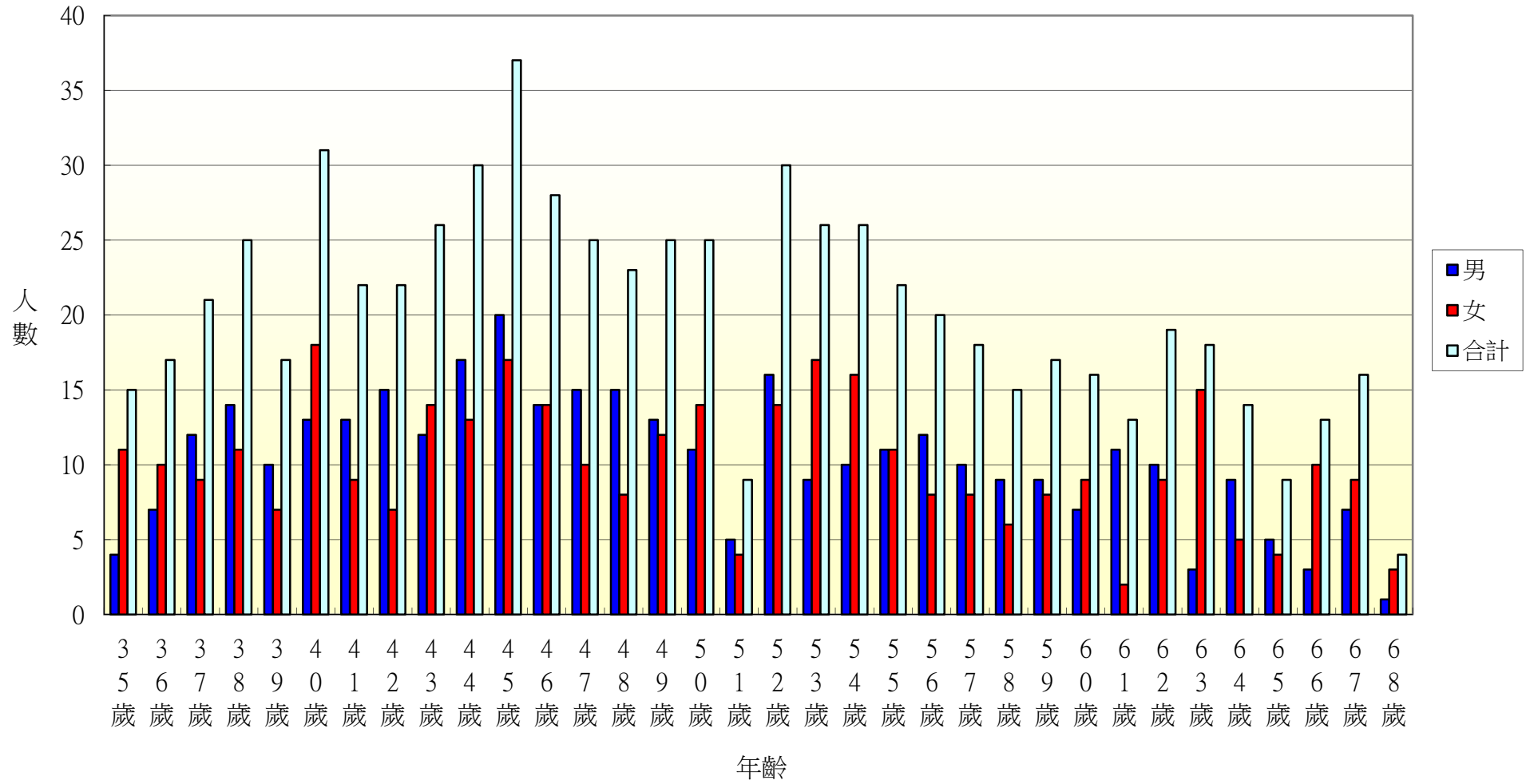
104年北斗鎮文昌里各年齡層人口統計圖(69~100歲)



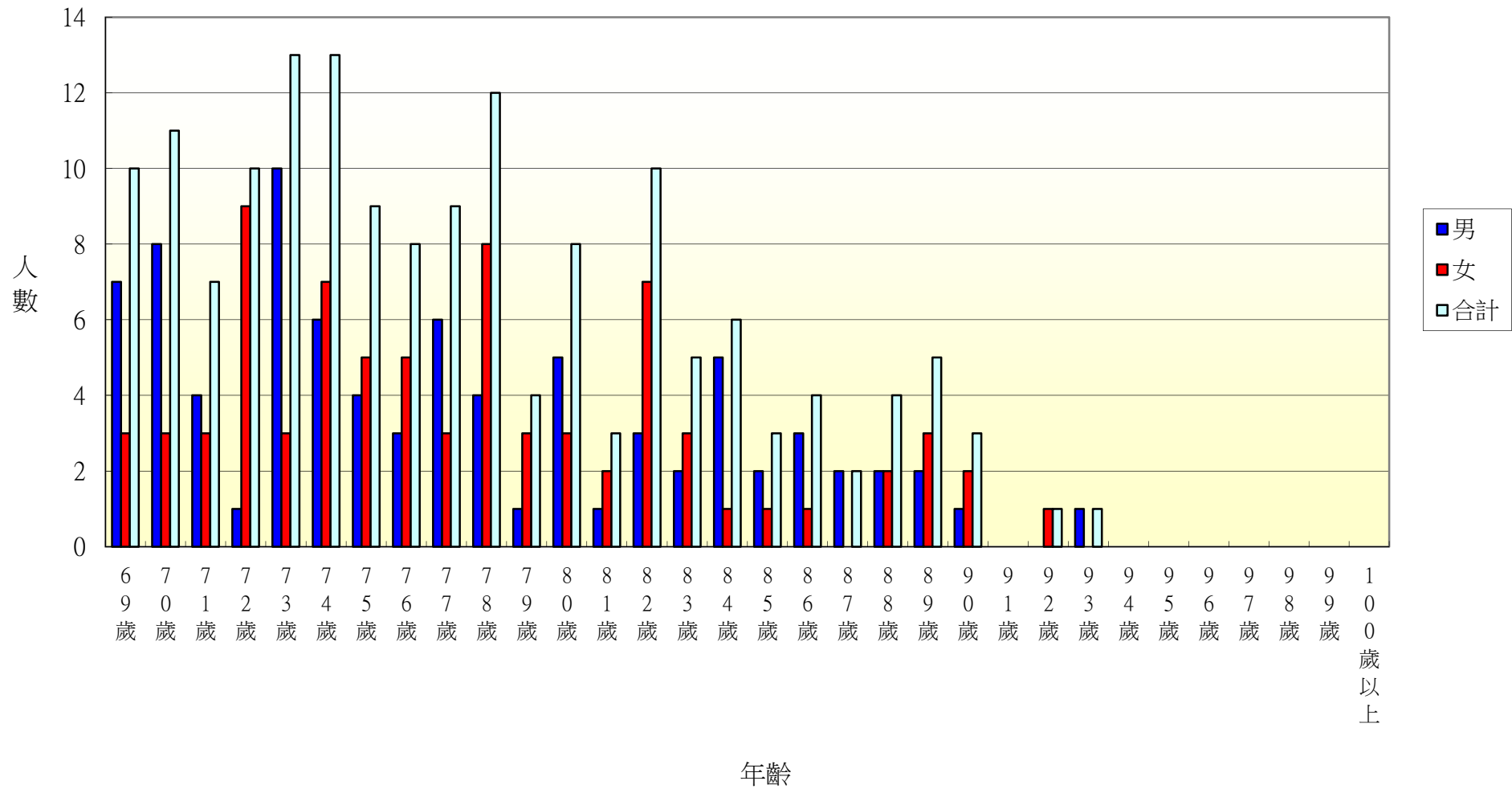
104年北斗鎮中和里各年齡層人口統計圖(0~34歲)



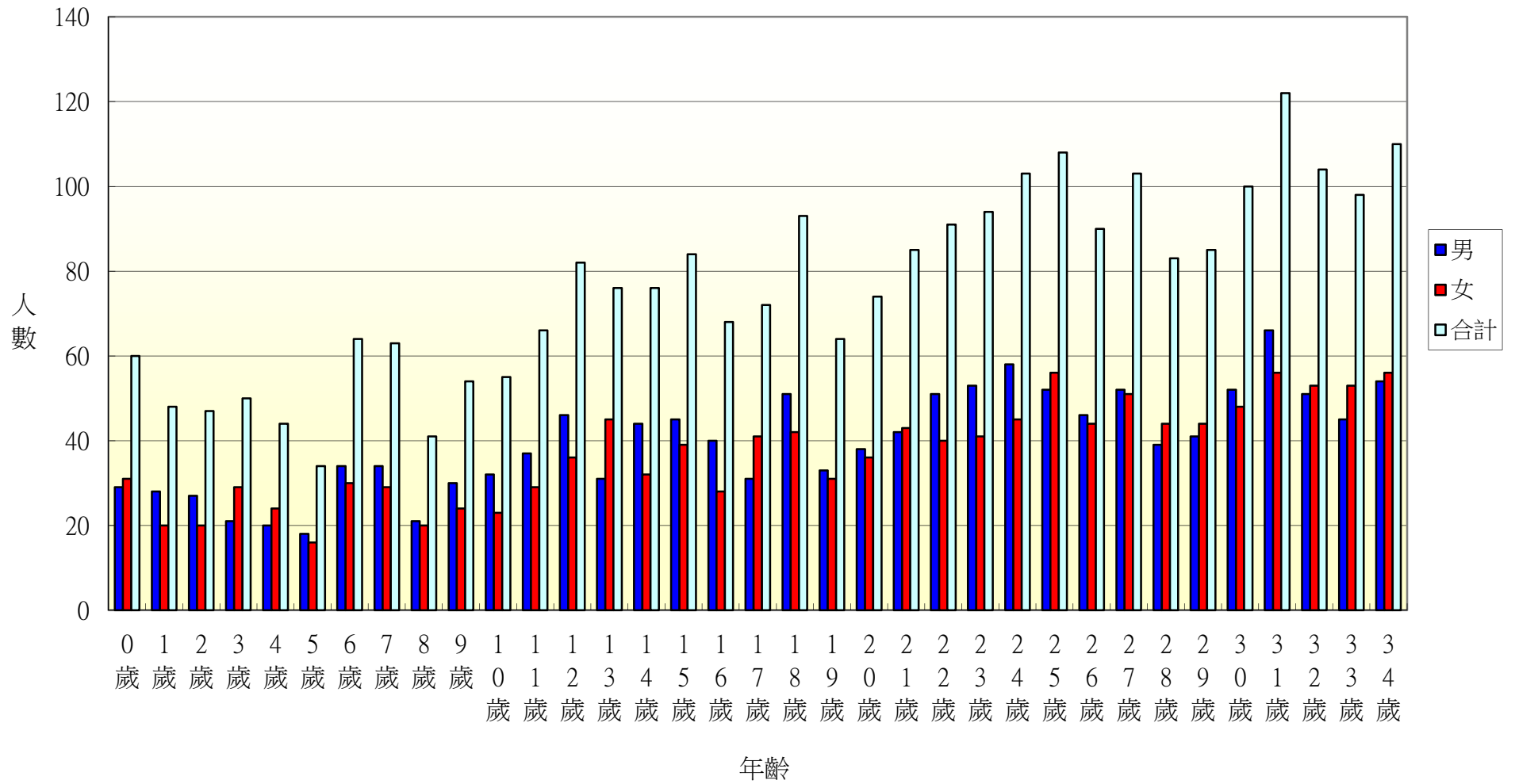
104年北斗鎮中和里各年齡層人口統計圖(35~68歲)



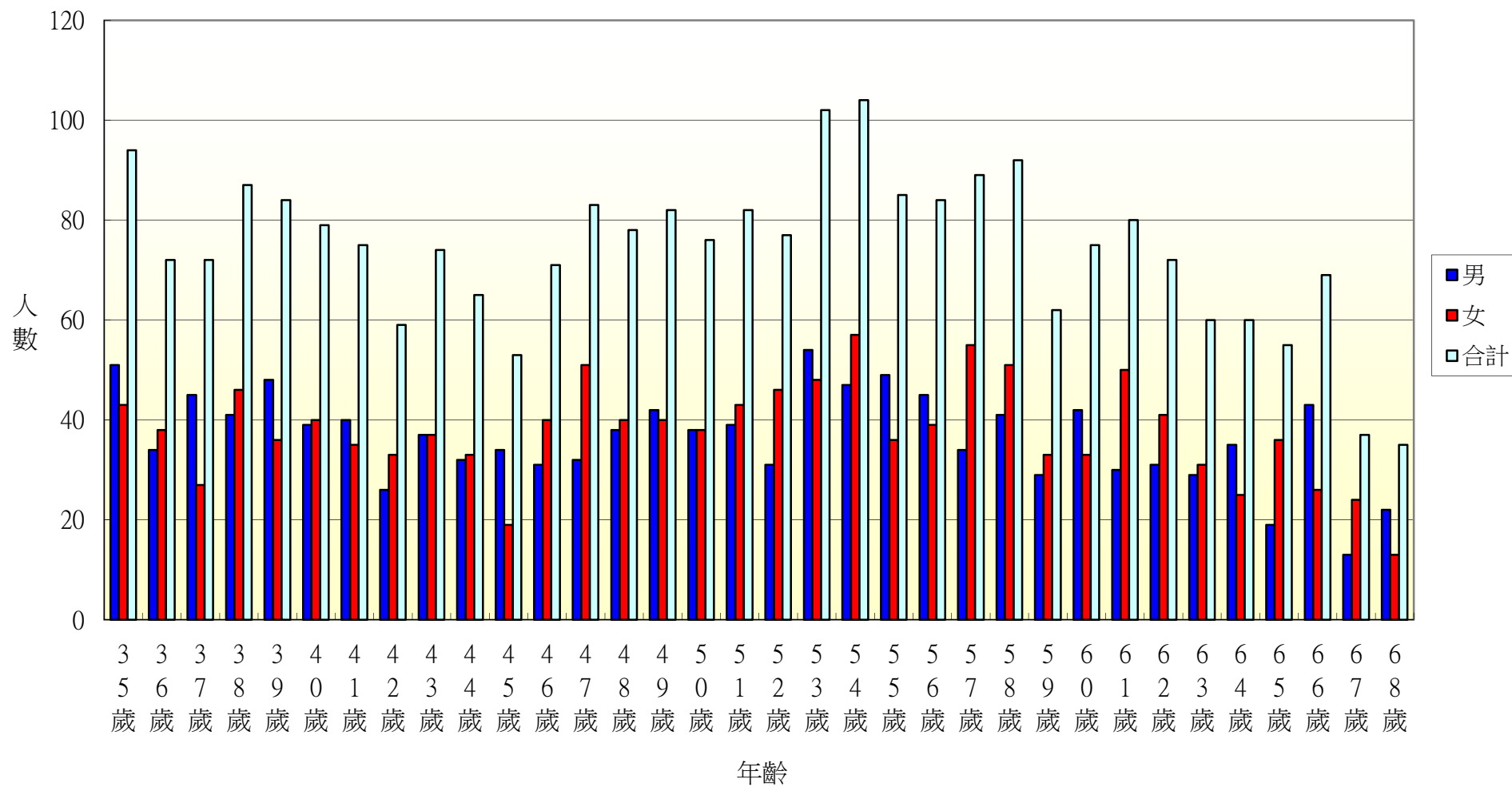
104年北斗鎮中和里各年齡層人口統計圖(69~100歲)



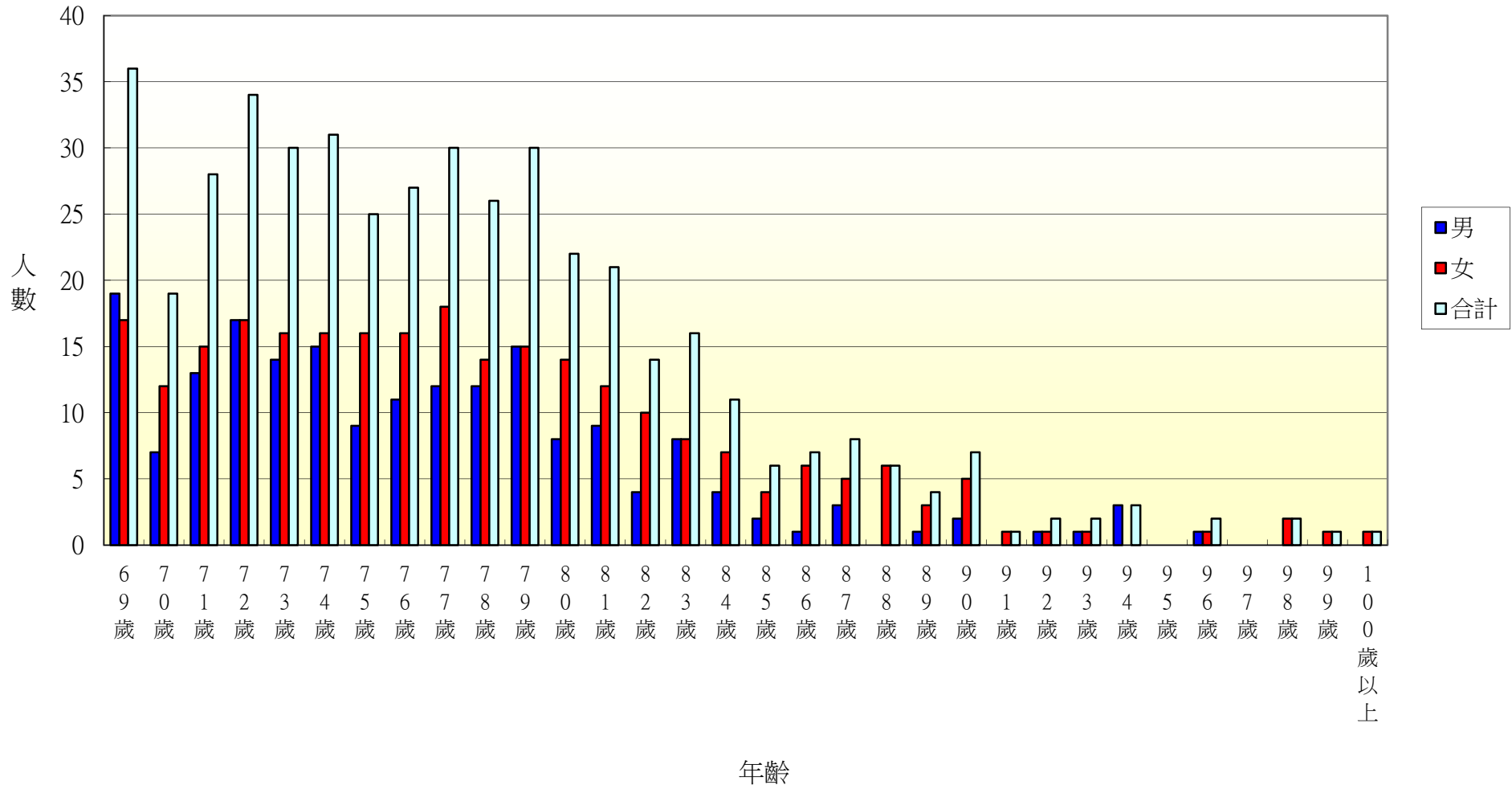
104年北斗鎮西德里各年齡層人口統計圖(0~34歲)



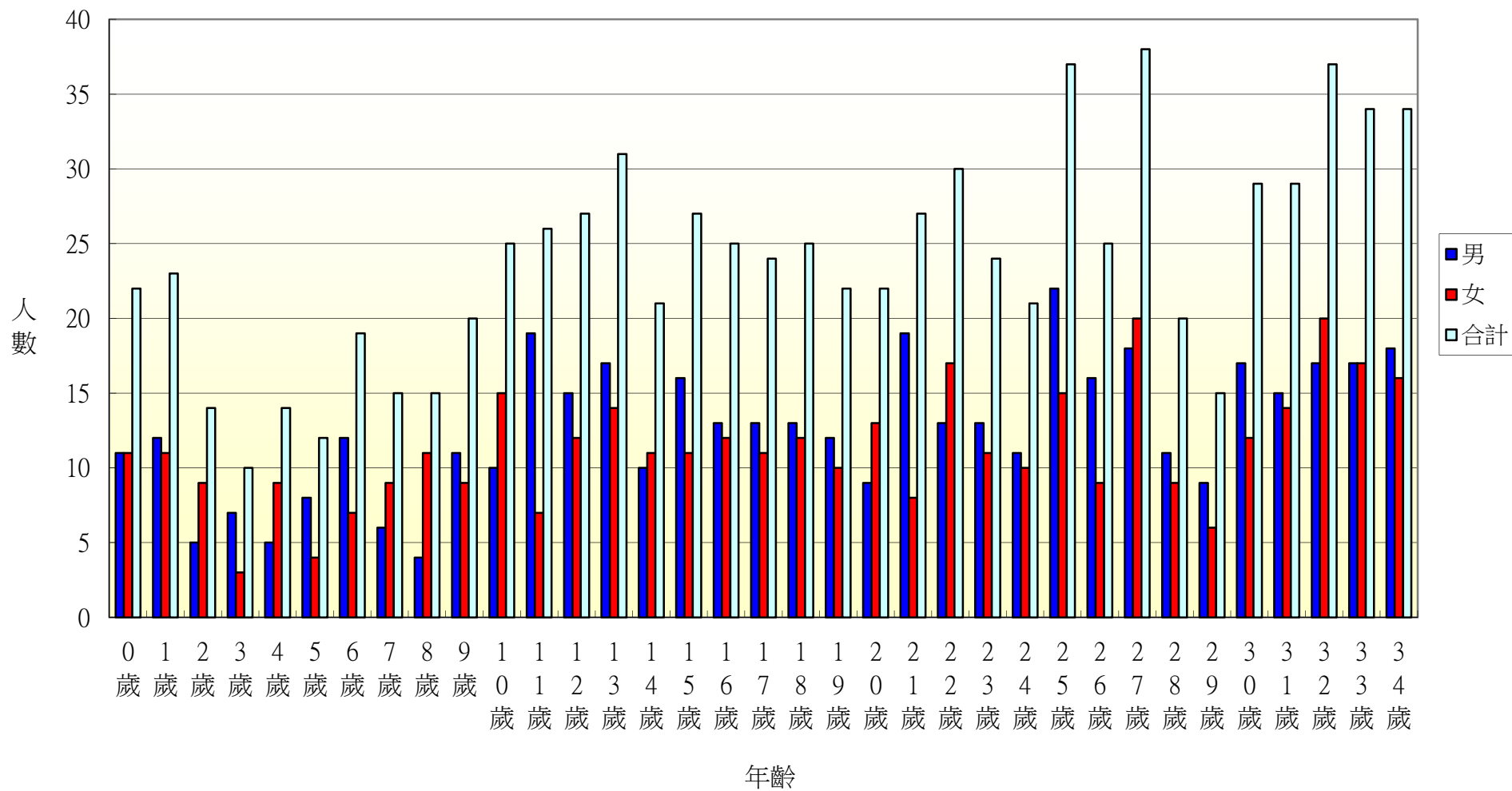
104年北斗鎮西德里各年齡層人口統計圖(35~68歲)



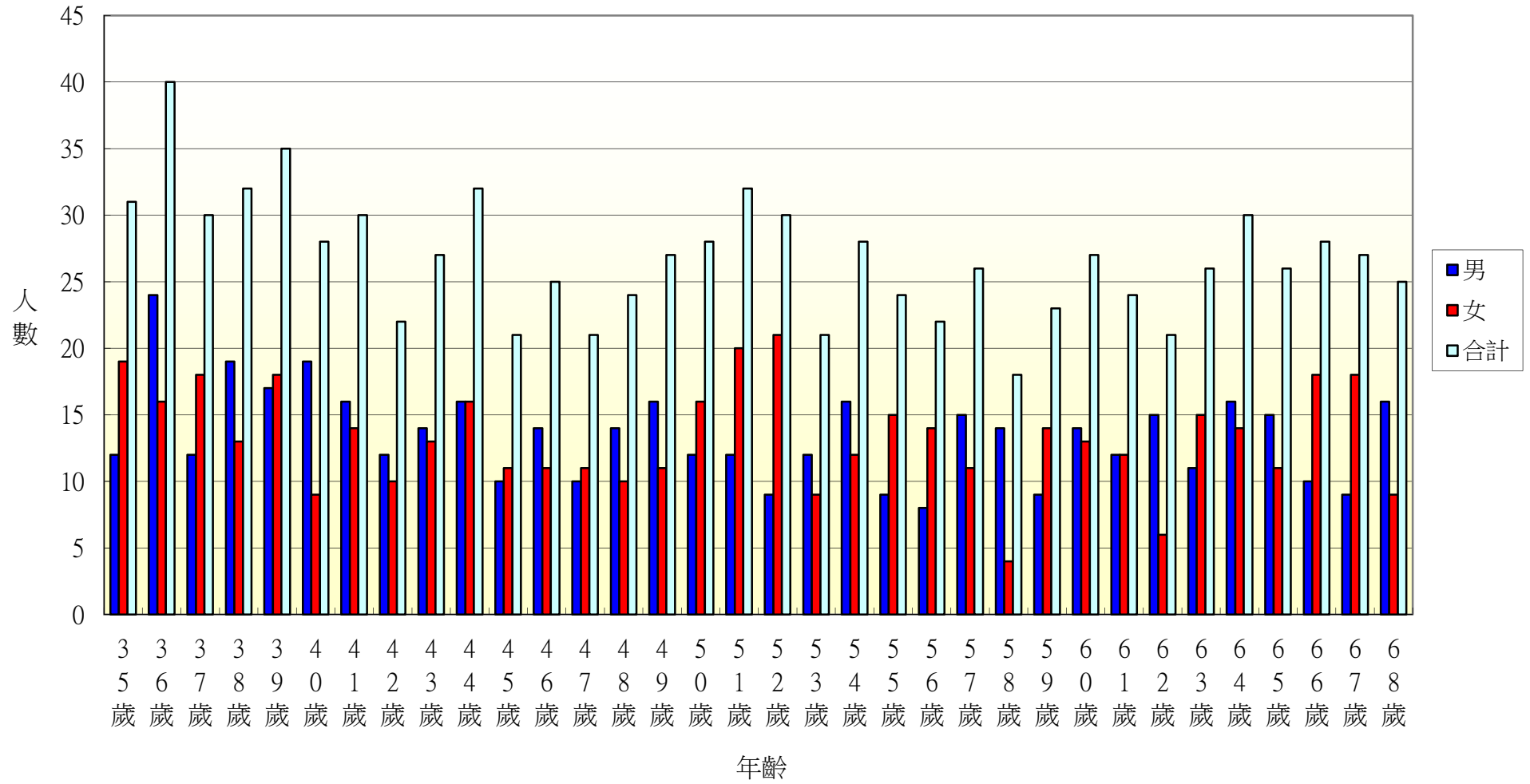
104年北斗鎮西德里各年齡層人口統計圖(69~100歲)



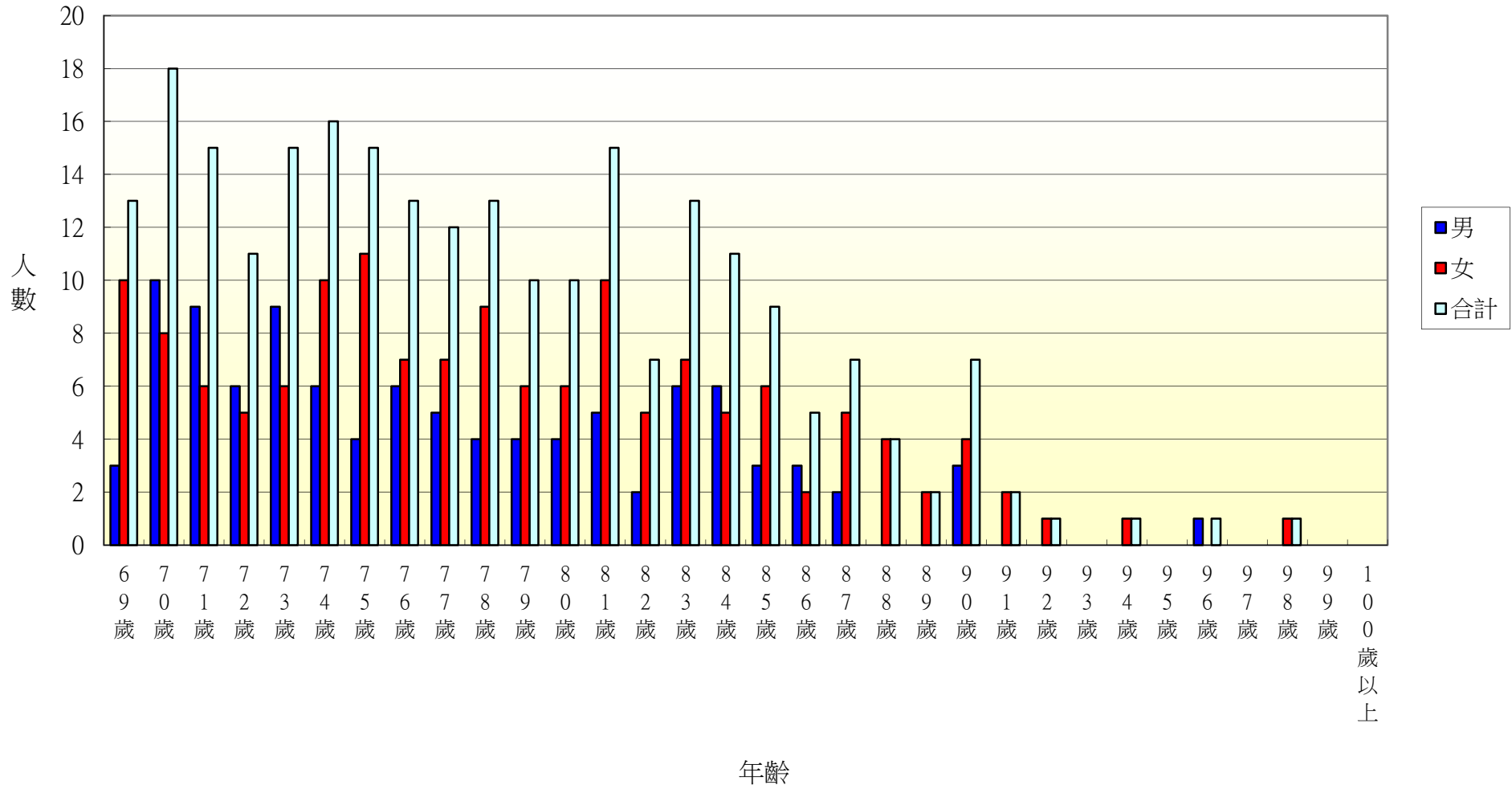
104年北斗鎮西安里各年齡層人口統計圖(0~34歲)



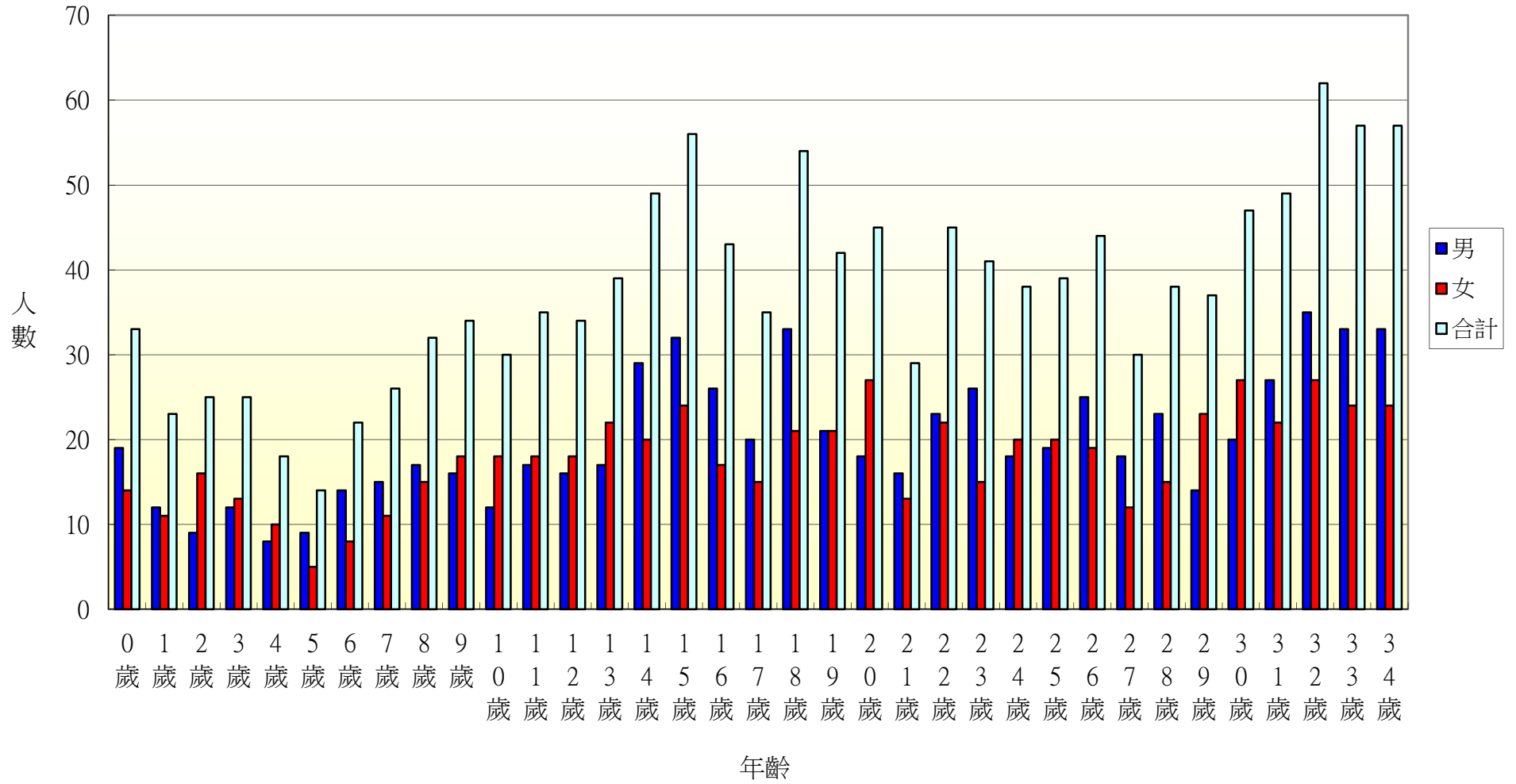
104年北斗鎮西安里各年齡層人口統計圖(35~68歲)



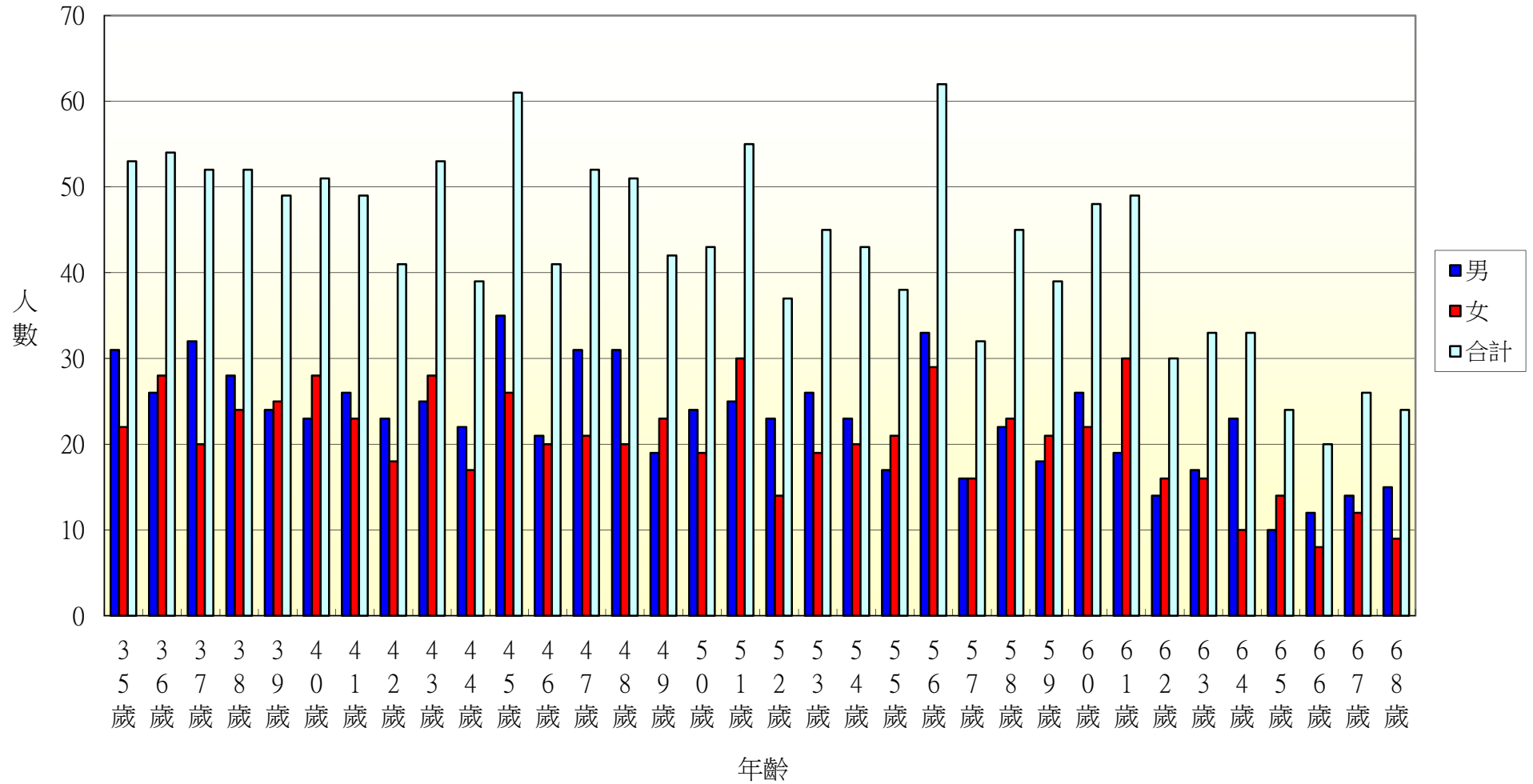
104年北斗鎮西安里各年齡層人口統計圖(69~100歲)



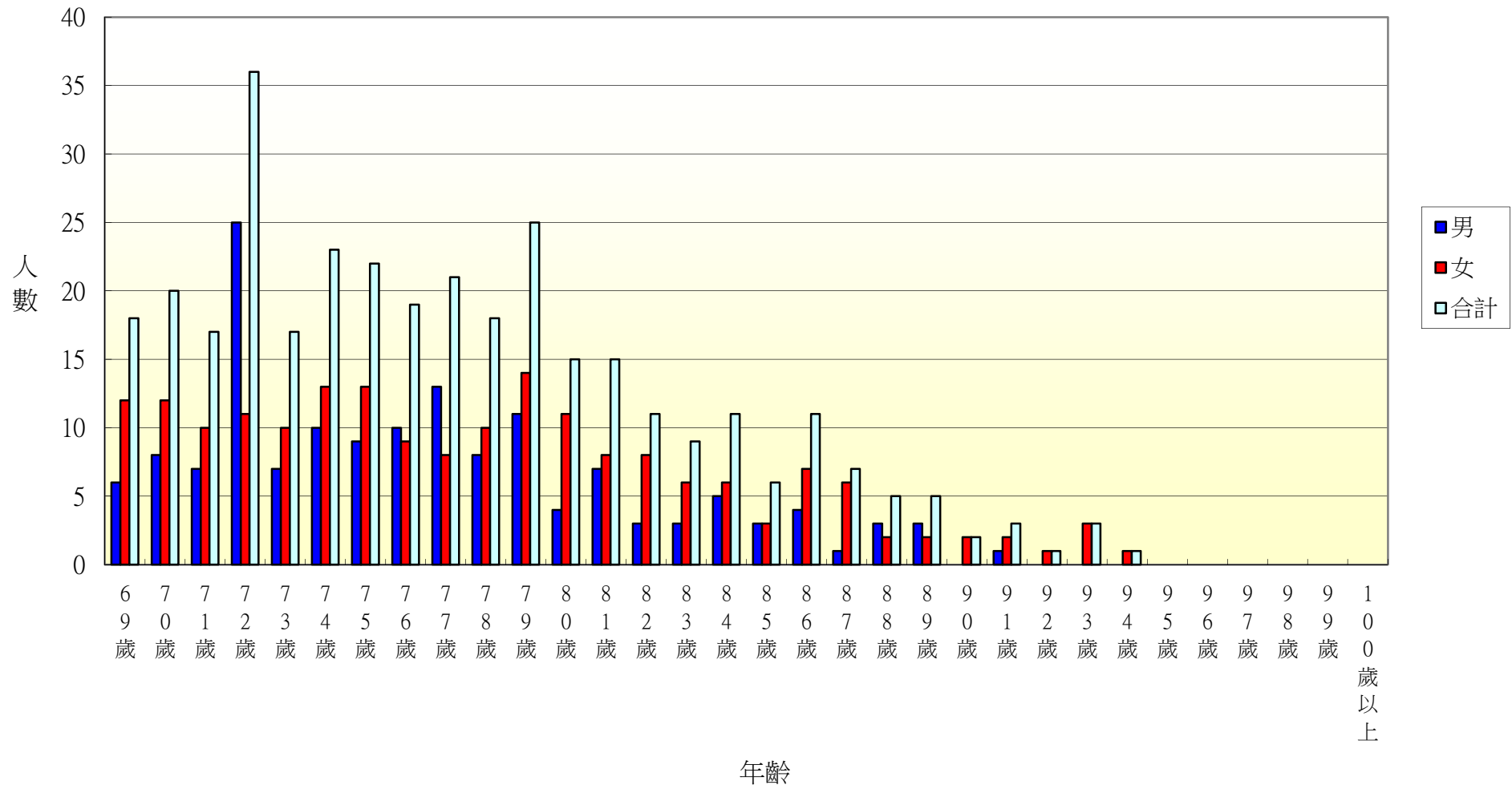
104年北斗鎮中寮里各年齡層人口統計圖(0~34歲)



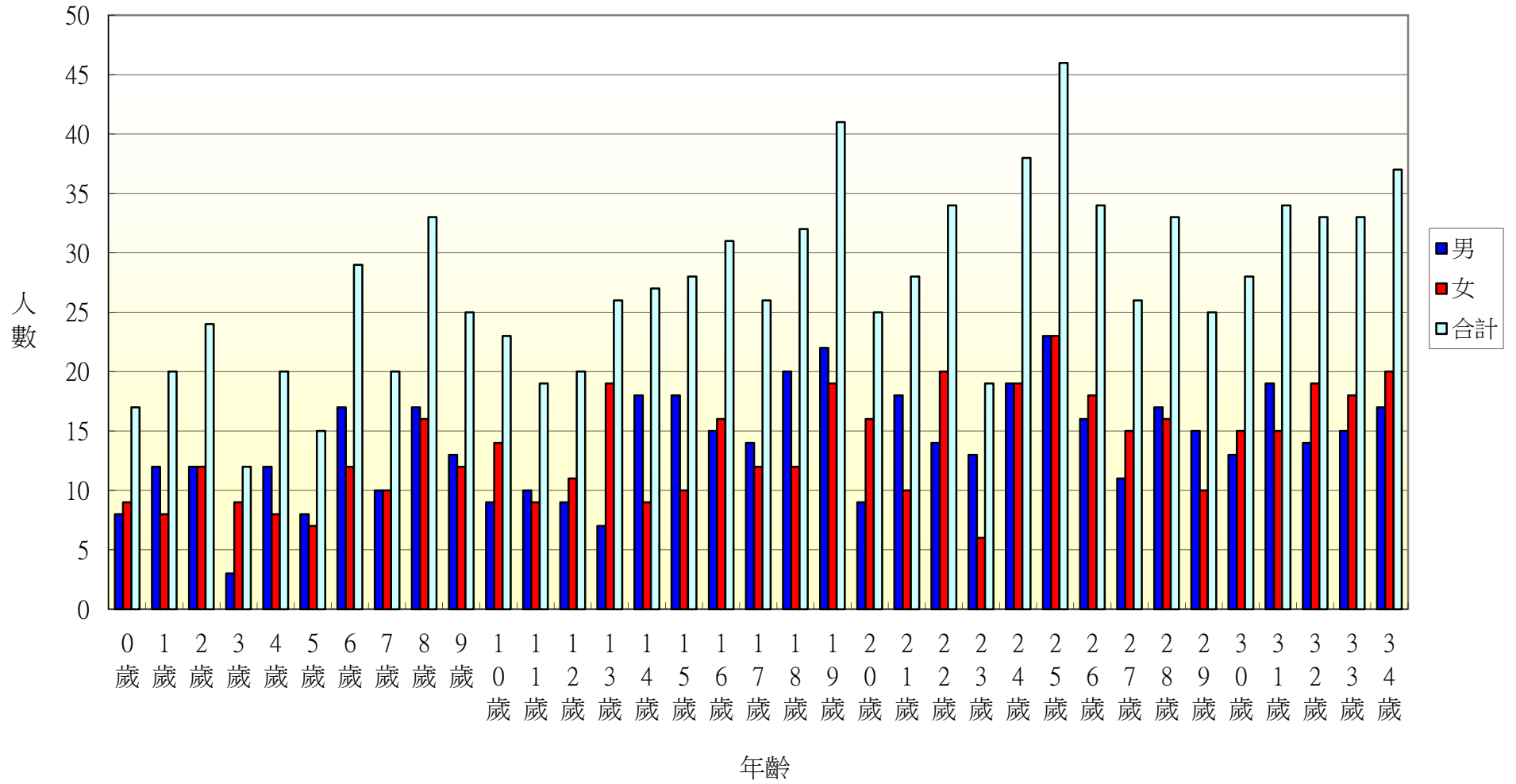
104年北斗鎮中寮里各年齡層人口統計圖(35~68歲)



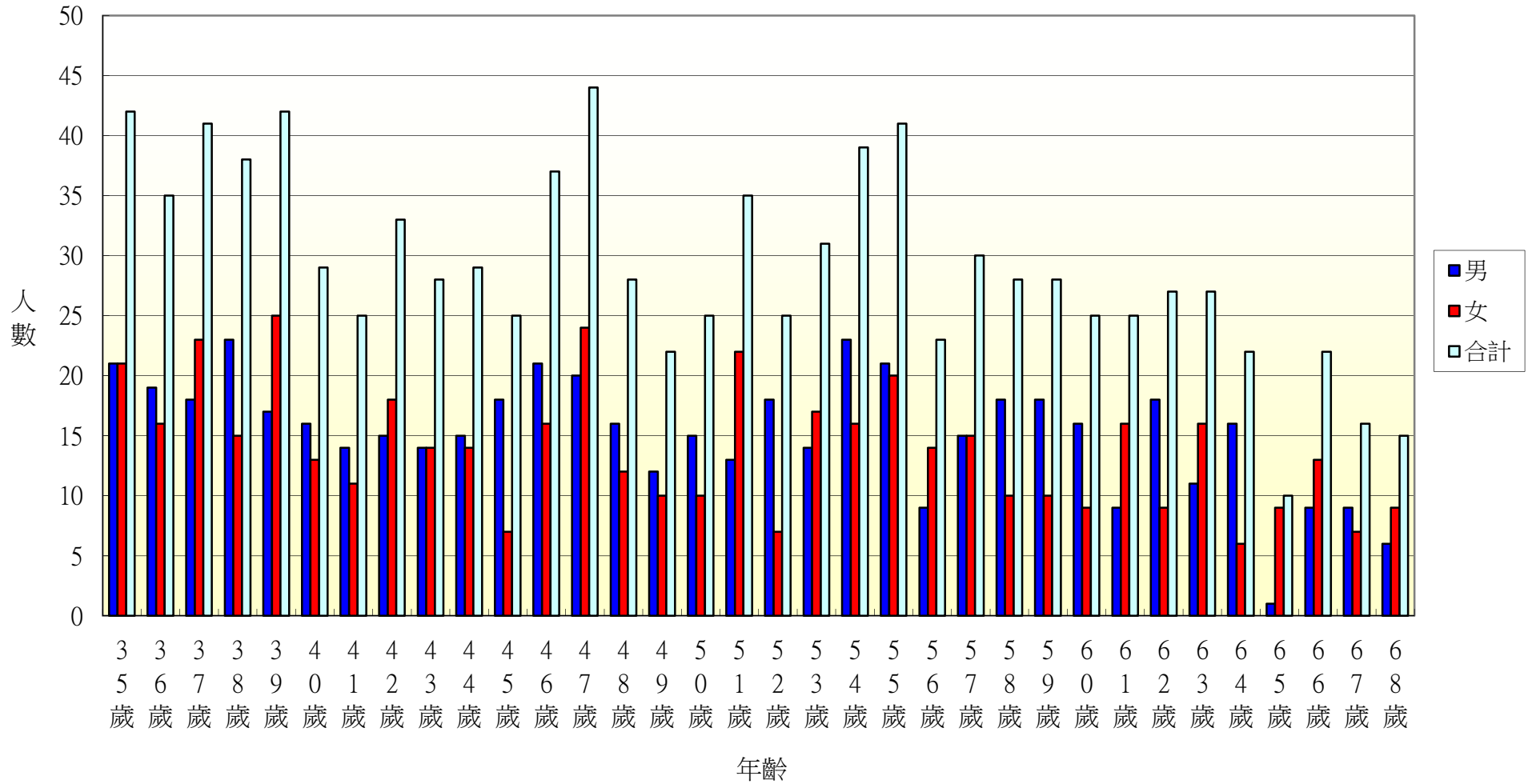
104年北斗鎮中寮里各年齡層人口統計圖(69~100歲)



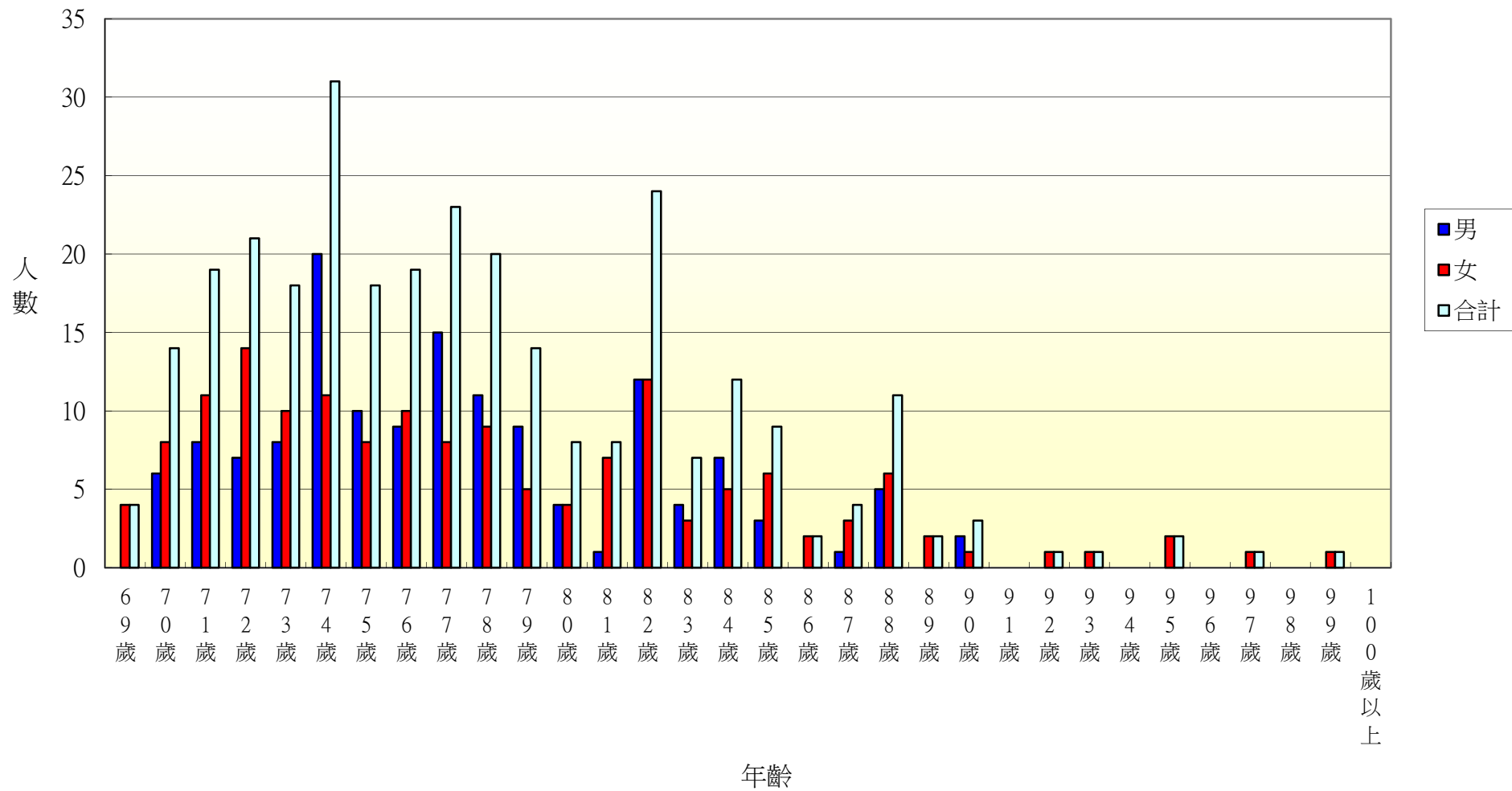
104年北斗鎮大道里各年齡層人口統計圖(0~34歲)



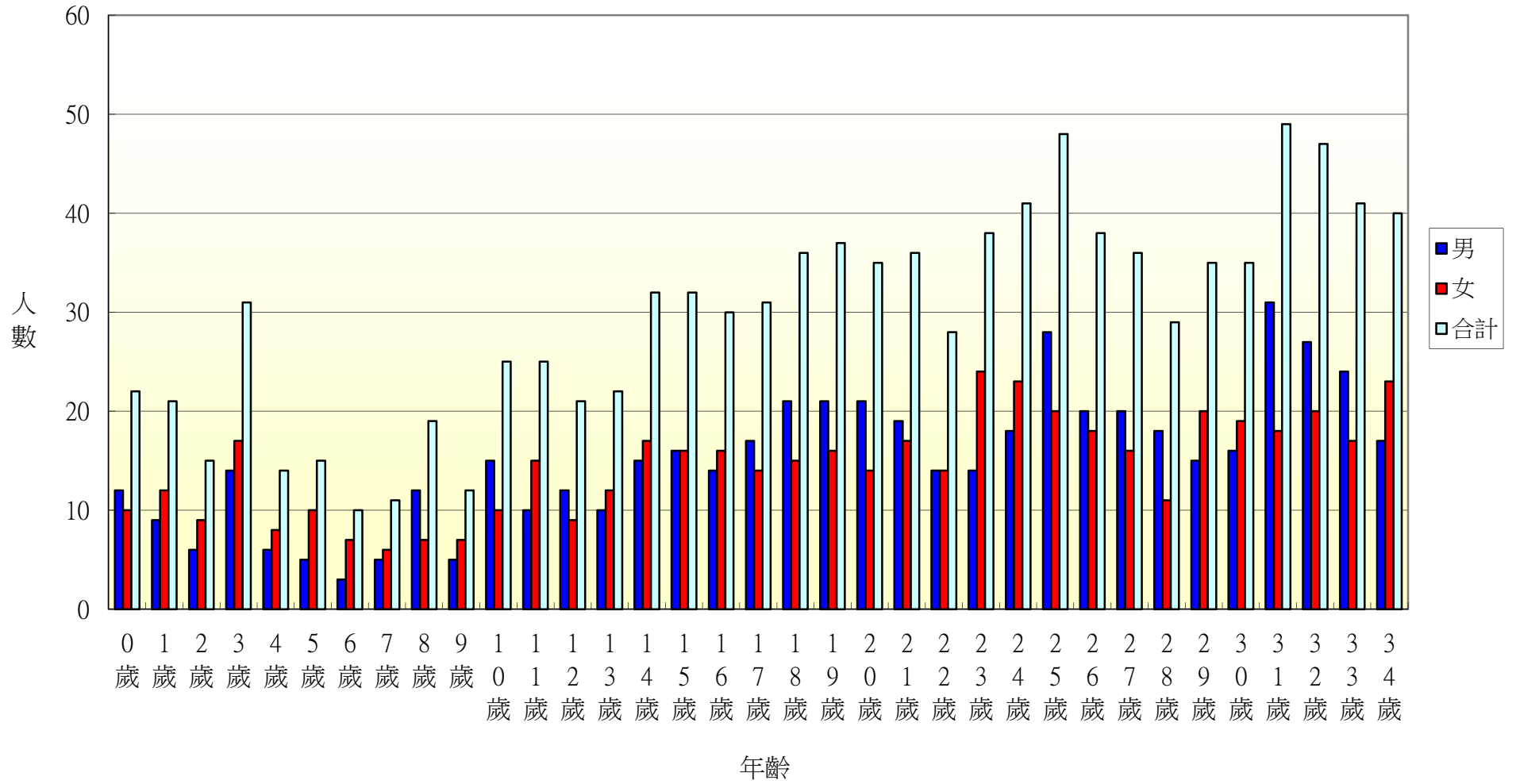
104年北斗鎮大道里各年齡層人口統計圖(35~68歲)



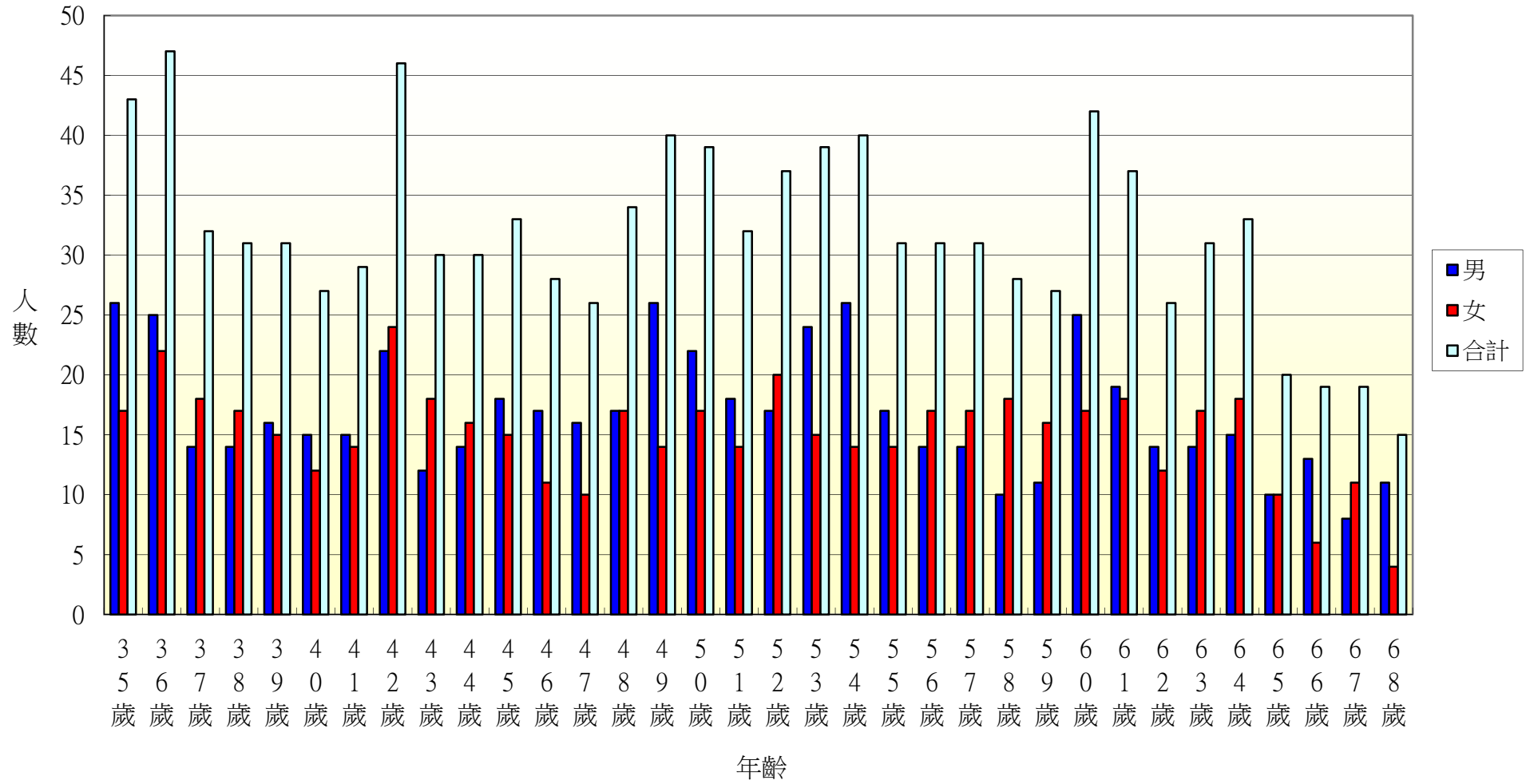
104年北斗鎮大道里各年齡層人口統計圖(69~100歲)



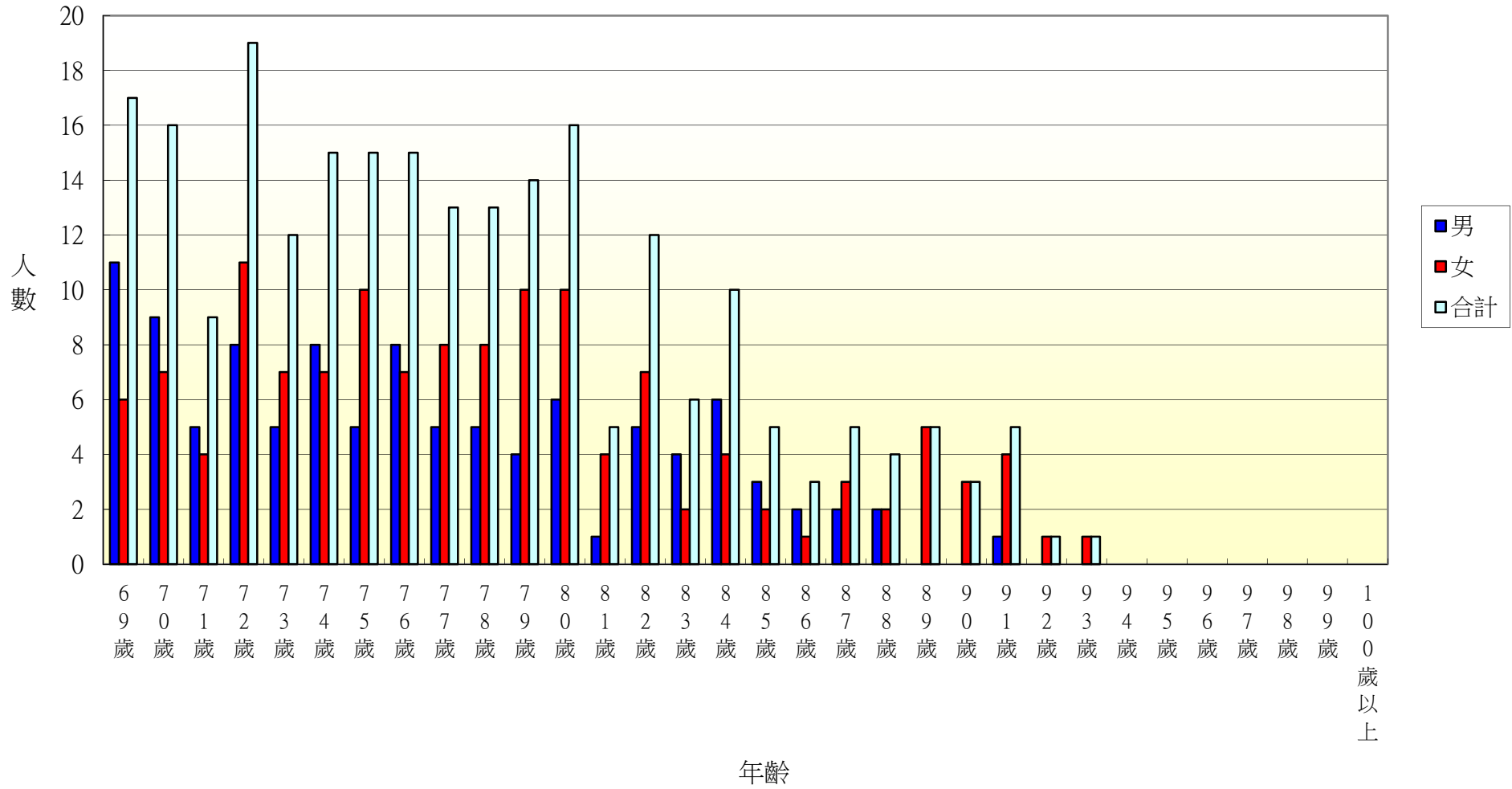
104年北斗鎮新生里各年齡層人口統計圖(0~34歲)



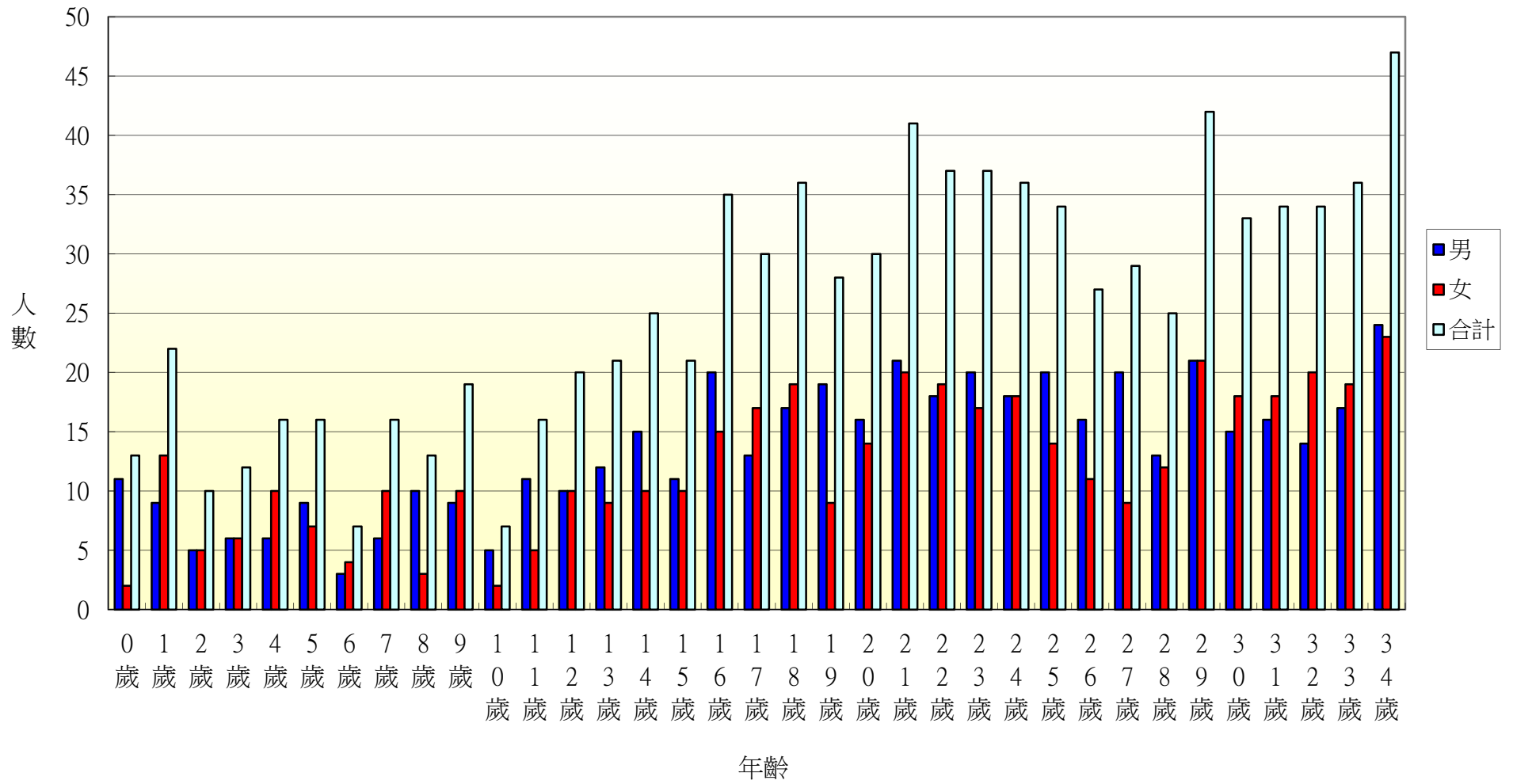
104年北斗鎮新生里各年齡層人口統計圖(35~68歲)



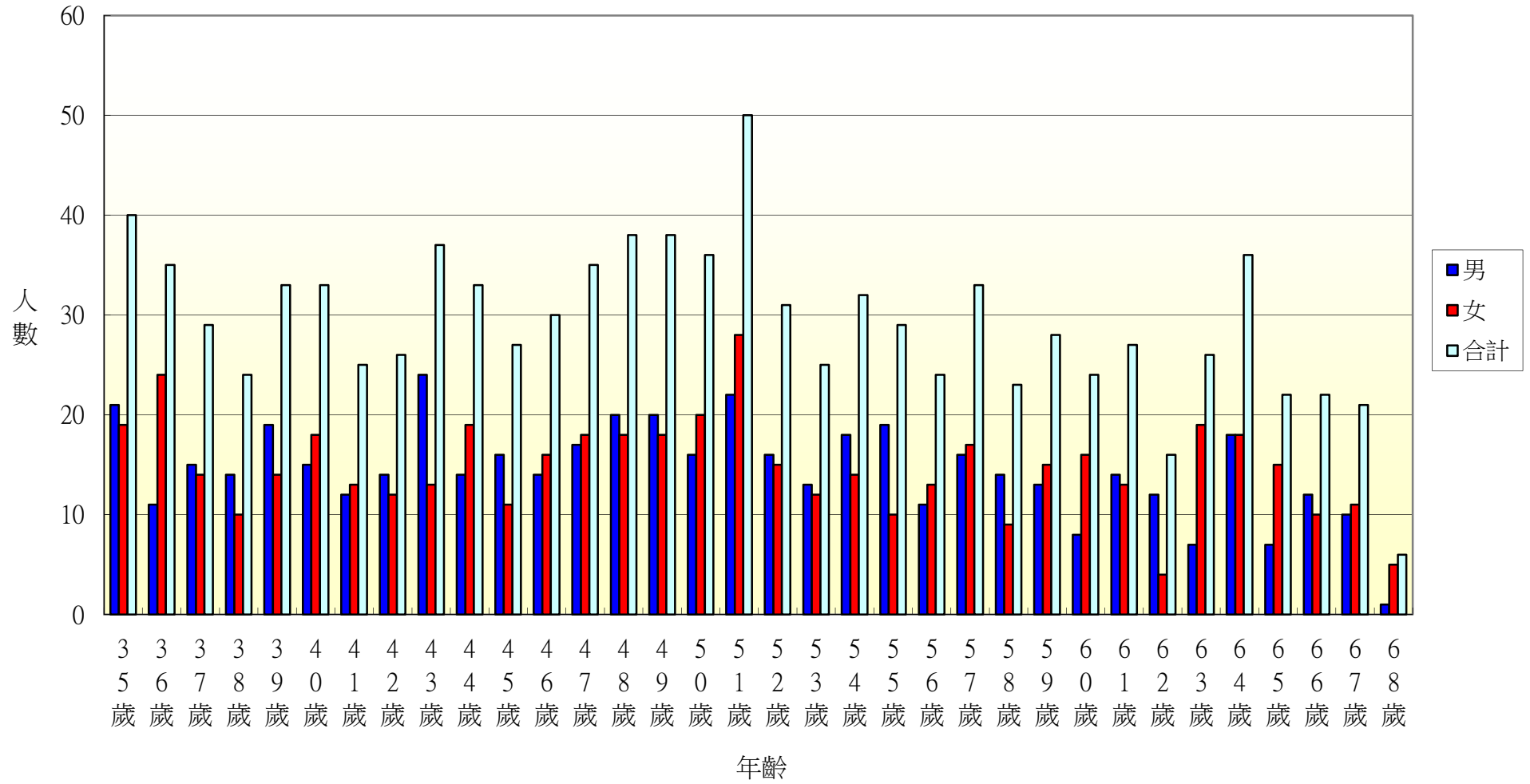
103年北斗鎮新生里各年齡層人口統計圖(69~100歲)



104年北斗鎮大新里各年齡層人口統計圖(0~34歲)



104年北斗鎮大新里各年齡層人口統計圖(35~68歲)



104年北斗鎮大新里各年齡層人口統計圖(69~100歲)

