

資料日期：104年9月 範圍：全鎮

性別/年齡	0歲	1歲	2歲	3歲	4歲	5歲	6歲	7歲	8歲	9歲	10歲	11歲
男	152	154	138	145	114	123	172	152	133	175	166	177
女	145	131	138	139	123	104	139	143	139	164	157	170
合計	297	285	276	284	237	227	311	295	272	339	323	347
性別/年齡	12歲	13歲	14歲	15歲	16歲	17歲	18歲	19歲	20歲	21歲	22歲	23歲
男	209	210	232	218	226	221	273	259	219	236	252	249
女	204	199	202	207	204	201	211	205	201	237	237	247
合計	413	409	434	425	430	422	484	464	420	473	489	496
性別/年齡	24歲	25歲	26歲	27歲	28歲	29歲	30歲	31歲	32歲	33歲	34歲	35歲
男	258	276	244	250	229	246	256	292	296	290	284	276
女	233	256	232	223	225	246	263	287	301	270	287	274
合計	491	532	476	473	454	492	519	579	597	560	571	550
性別/年齡	36歲	37歲	38歲	39歲	40歲	41歲	42歲	43歲	44歲	45歲	46歲	47歲
男	249	246	287	266	239	246	237	236	230	234	225	255
女	259	257	227	252	254	210	194	241	210	226	222	225
合計	508	503	514	518	493	456	431	477	440	460	447	480
性別/年齡	48歲	49歲	50歲	51歲	52歲	53歲	54歲	55歲	56歲	57歲	58歲	59歲
男	239	239	252	244	239	245	285	245	223	219	228	212
女	202	216	241	258	235	240	264	237	247	243	212	227
合計	441	455	493	502	474	485	549	482	470	462	440	439
性別/年齡	60歲	61歲	62歲	63歲	64歲	65歲	66歲	67歲	68歲	69歲	70歲	71歲
男	240	203	212	186	218	127	164	135	115	103	96	99
女	213	217	198	241	175	170	162	160	108	84	97	89
合計	453	420	410	427	393	297	326	295	223	187	193	188

資料日期：104年9月 範圍：全鎮

性別/年齡	72歲	73歲	74歲	75歲	76歲	77歲	78歲	79歲	80歲	81歲	82歲	83歲
男	107	95	122	85	100	104	75	69	68	52	58	57
女	124	117	125	114	103	105	113	86	96	85	88	67
合計	231	212	247	199	203	209	188	155	164	137	146	124
性別/年齡	84歲	85歲	86歲	87歲	88歲	89歲	90歲	91歲	92歲	93歲	94歲	95歲
男	53	37	27	18	21	12	18	7	7	7	2	1
女	67	49	43	31	35	29	30	21	18	10	7	3
合計	120	86	70	49	56	41	48	28	25	17	9	4
性別/年齡	96歲	97歲	98歲	99歲	100歲以上							
男	3	1	0	0	0							
女	7	2	3	2	1							
合計	10	3	3	2	1							

一個階段年齡	0~4歲	5~9歲	10~14歲	15~19歲	20~24歲	25~29歲	30~34歲	35~39歲	40~44歲	45~49歲	50~54歲
男	703	755	994	1197	1214	1245	1418	1324	1188	1192	1265
女	676	689	932	1028	1155	1182	1408	1269	1109	1091	1238
合計	1379	1444	1926	2225	2369	2427	2826	2593	2297	2283	2503
一個階段年齡	55~59歲	60~64歲	65~69歲	70~74歲	75~79歲	80~84歲	85~89歲	90~94歲	95~99歲	100歲以上	
男	1127	1059	644	519	433	288	115	41	5	0	
女	1166	1044	684	552	521	403	187	86	17	1	
合計	2293	2103	1328	1071	954	691	302	127	22	1	

1~100歲總人數	
男	16726
女	16438
總計	33164

資料日期：104年9月 範圍：光復里

性別/年齡	0歲	1歲	2歲	3歲	4歲	5歲	6歲	7歲	8歲	9歲	10歲	11歲
男	7	6	10	14	8	12	17	14	9	19	14	12
女	11	8	5	16	11	9	15	24	12	14	9	16
合計	18	14	15	30	19	21	32	38	21	33	23	28
性別/年齡	12歲	13歲	14歲	15歲	16歲	17歲	18歲	19歲	20歲	21歲	22歲	23歲
男	10	14	15	17	16	12	15	17	11	12	12	17
女	21	10	11	12	10	12	14	11	14	14	17	16
合計	31	24	26	29	26	24	29	28	25	26	29	33
性別/年齡	24歲	25歲	26歲	27歲	28歲	29歲	30歲	31歲	32歲	33歲	34歲	35歲
男	17	18	18	12	10	11	21	17	23	19	16	16
女	13	23	18	19	15	19	18	17	17	16	22	18
合計	30	41	36	31	25	30	39	34	40	35	38	34
性別/年齡	36歲	37歲	38歲	39歲	40歲	41歲	42歲	43歲	44歲	45歲	46歲	47歲
男	15	15	9	19	16	20	14	12	16	10	12	20
女	18	15	17	19	17	13	10	9	10	14	15	15
合計	33	30	26	38	33	33	24	21	26	24	27	35
性別/年齡	48歲	49歲	50歲	51歲	52歲	53歲	54歲	55歲	56歲	57歲	58歲	59歲
男	13	13	19	18	17	10	20	17	11	16	14	11
女	14	11	23	14	14	21	17	12	21	21	9	19
合計	27	24	42	32	31	31	37	29	32	37	23	30
性別/年齡	60歲	61歲	62歲	63歲	64歲	65歲	66歲	67歲	68歲	69歲	70歲	71歲
男	15	9	11	11	8	6	8	9	6	8	3	4
女	10	8	10	19	15	12	7	7	11	5	3	5
合計	25	17	21	30	23	18	15	16	17	13	6	9

資料日期：104年9月 範圍：光復里

性別/年齡	72歲	73歲	74歲	75歲	76歲	77歲	78歲	79歲	80歲	81歲	82歲	83歲
男	4	2	11	11	4	3	4	4	5	1	3	3
女	4	10	7	10	11	10	4	6	3	4	4	8
合計	8	12	18	21	15	13	8	10	8	5	7	11
性別/年齡	84歲	85歲	86歲	87歲	88歲	89歲	90歲	91歲	92歲	93歲	94歲	95歲
男	2	3	1	1	0	1	2	2	1	0	0	1
女	4	0	2	0	3	1	1	1	2	0	1	0
合計	6	3	3	1	3	2	3	3	3	0	1	1
性別/年齡	96歲	97歲	98歲	99歲	100歲以上							
男	0	0	0	0	0							
女	3	0	0	0	0							
合計	3	0	0	0	0							

一個階段年齡	0~4歲	5~9歲	10~14歲	15~19歲	20~24歲	25~29歲	30~34歲	35~39歲	40~44歲	45~49歲	50~54歲
男	45	71	65	77	69	69	96	74	78	68	84
女	51	74	67	59	74	94	90	87	59	69	89
合計	96	145	132	136	143	163	186	161	137	137	173
一個階段年齡	55~59歲	60~64歲	65~69歲	70~74歲	75~79歲	80~84歲	85~89歲	90~94歲	95~99歲	100歲以上	
男	69	54	37	24	26	14	6	5	1	0	
女	82	62	42	29	41	23	6	5	3	0	
合計	151	116	79	53	67	37	12	10	4	0	

1~100歲總人數	
男	1032
女	1106
總計	2138

資料日期：104年9月 範圍：新政里

性別/年齡	0歲	1歲	2歲	3歲	4歲	5歲	6歲	7歲	8歲	9歲	10歲	11歲
男	5	4	0	2	1	4	8	14	3	6	10	3
女	6	3	3	5	4	5	5	4	3	11	4	5
合計	11	7	3	7	5	9	13	18	6	17	14	8
性別/年齡	12歲	13歲	14歲	15歲	16歲	17歲	18歲	19歲	20歲	21歲	22歲	23歲
男	3	2	6	4	4	7	3	6	5	8	4	2
女	9	6	4	3	4	8	5	6	3	6	5	7
合計	12	8	10	7	8	15	8	12	8	14	9	9
性別/年齡	24歲	25歲	26歲	27歲	28歲	29歲	30歲	31歲	32歲	33歲	34歲	35歲
男	4	10	9	9	8	6	9	7	6	4	4	7
女	3	10	7	10	8	7	3	8	9	10	10	8
合計	7	20	16	19	16	13	12	15	15	14	14	15
性別/年齡	36歲	37歲	38歲	39歲	40歲	41歲	42歲	43歲	44歲	45歲	46歲	47歲
男	7	5	3	2	8	7	12	10	3	8	7	6
女	6	12	5	8	4	7	5	11	6	8	3	5
合計	13	17	8	10	12	14	17	21	9	16	10	11
性別/年齡	48歲	49歲	50歲	51歲	52歲	53歲	54歲	55歲	56歲	57歲	58歲	59歲
男	7	10	8	4	10	8	10	3	7	6	6	5
女	4	6	6	8	5	8	9	7	8	4	8	7
合計	11	16	14	12	15	16	19	10	15	10	14	12
性別/年齡	60歲	61歲	62歲	63歲	64歲	65歲	66歲	67歲	68歲	69歲	70歲	71歲
男	6	6	11	1	6	2	6	2	8	3	3	3
女	7	3	4	9	6	4	7	9	3	3	3	2
合計	13	9	15	10	12	6	13	11	11	6	6	5

資料日期：104年9月 範圍：新政里

性別/年齡	72歲	73歲	74歲	75歲	76歲	77歲	78歲	79歲	80歲	81歲	82歲	83歲
男	9	2	6	4	3	6	2	2	4	1	1	5
女	5	10	7	3	2	3	5	3	4	5	3	3
合計	14	12	13	7	5	9	7	5	8	6	4	8
性別/年齡	84歲	85歲	86歲	87歲	88歲	89歲	90歲	91歲	92歲	93歲	94歲	95歲
男	1	2	1	1	2	1	0	2	0	0	0	0
女	2	4	0	1	1	1	0	0	2	1	0	0
合計	3	6	1	2	3	2	0	2	2	1	0	0
性別/年齡	96歲	97歲	98歲	99歲	100歲以上							
男	0	0	0	0	0							
女	0	0	0	0	0							
合計	0	0	0	0	0							

一個階段年齡	0~4歲	5~9歲	10~14歲	15~19歲	20~24歲	25~29歲	30~34歲	35~39歲	40~44歲	45~49歲	50~54歲
男	12	35	24	24	23	42	30	24	40	38	40
女	21	28	28	26	24	42	40	39	33	26	36
合計	33	63	52	50	47	84	70	63	73	64	76
一個階段年齡	55~59歲	60~64歲	65~69歲	70~74歲	75~79歲	80~84歲	85~89歲	90~94歲	95~99歲	100歲以上	
男	27	30	21	23	17	12	7	2	0	0	
女	34	29	26	27	16	17	7	3	0	0	
合計	61	59	47	50	33	29	14	5	0	0	

1~100歲總人數	
男	471
女	502
總計	973

資料日期：104年9月 範圍：重慶里

性別/年齡	0歲	1歲	2歲	3歲	4歲	5歲	6歲	7歲	8歲	9歲	10歲	11歲
男	4	5	3	4	0	2	7	2	3	4	3	2
女	1	2	3	0	1	2	0	4	3	4	1	4
合計	5	7	6	4	1	4	7	6	6	8	4	6
性別/年齡	12歲	13歲	14歲	15歲	16歲	17歲	18歲	19歲	20歲	21歲	22歲	23歲
男	4	2	2	2	1	5	8	4	3	6	4	5
女	4	3	7	4	6	3	1	6	0	4	5	3
合計	8	5	9	6	7	8	9	10	3	10	9	8
性別/年齡	24歲	25歲	26歲	27歲	28歲	29歲	30歲	31歲	32歲	33歲	34歲	35歲
男	5	7	9	6	4	10	7	5	7	5	2	6
女	6	4	4	1	7	4	9	9	5	5	6	2
合計	11	11	13	7	11	14	16	14	12	10	8	8
性別/年齡	36歲	37歲	38歲	39歲	40歲	41歲	42歲	43歲	44歲	45歲	46歲	47歲
男	1	1	7	4	4	5	8	4	5	8	5	7
女	5	0	3	2	4	4	1	2	8	6	4	2
合計	6	1	10	6	8	9	9	6	13	14	9	9
性別/年齡	48歲	49歲	50歲	51歲	52歲	53歲	54歲	55歲	56歲	57歲	58歲	59歲
男	2	6	5	6	6	6	3	9	6	4	12	3
女	4	8	4	7	6	3	4	3	9	9	5	7
合計	6	14	9	13	12	9	7	12	15	13	17	10
性別/年齡	60歲	61歲	62歲	63歲	64歲	65歲	66歲	67歲	68歲	69歲	70歲	71歲
男	9	2	6	6	3	5	4	3	4	2	0	4
女	3	2	7	6	5	2	4	1	2	1	1	4
合計	12	4	13	12	8	7	8	4	6	3	1	8

資料日期：104年9月 範圍：重慶里

性別/年齡	72歲	73歲	74歲	75歲	76歲	77歲	78歲	79歲	80歲	81歲	82歲	83歲
男	0	2	1	5	4	3	2	1	1	3	2	0
女	3	6	4	5	3	1	3	2	4	2	5	4
合計	3	8	5	10	7	4	5	3	5	5	7	4
性別/年齡	84歲	85歲	86歲	87歲	88歲	89歲	90歲	91歲	92歲	93歲	94歲	95歲
男	3	2	0	0	0	1	3	0	0	0	0	0
女	3	2	5	0	0	0	1	0	1	1	1	0
合計	6	4	5	0	0	1	4	0	1	1	1	0
性別/年齡	96歲	97歲	98歲	99歲	100歲以上							
男	0	0	0	0	0							
女	0	0	0	0	0							
合計	0	0	0	0	0							

一個階段年齡	0~4歲	5~9歲	10~14歲	15~19歲	20~24歲	25~29歲	30~34歲	35~39歲	40~44歲	45~49歲	50~54歲
男	16	18	13	20	23	36	26	19	26	28	26
女	7	13	19	20	18	20	34	12	19	24	24
合計	23	31	32	40	41	56	60	31	45	52	50
一個階段年齡	55~59歲	60~64歲	65~69歲	70~74歲	75~79歲	80~84歲	85~89歲	90~94歲	95~99歲	100歲以上	
男	34	26	18	7	15	9	3	3	0	0	
女	33	23	10	18	14	18	7	4	0	0	
合計	67	49	28	25	29	27	10	7	0	0	

1~100歲總人數	
男	366
女	337
總計	703

資料日期：104年9月 範圍：五權里

性別/年齡	0歲	1歲	2歲	3歲	4歲	5歲	6歲	7歲	8歲	9歲	10歲	11歲
男	4	1	4	3	7	4	3	2	2	3	4	3
女	2	2	3	0	2	3	3	2	1	4	5	9
合計	6	3	7	3	9	7	6	4	3	7	9	12
性別/年齡	12歲	13歲	14歲	15歲	16歲	17歲	18歲	19歲	20歲	21歲	22歲	23歲
男	4	9	3	5	4	6	2	9	5	6	6	4
女	5	6	4	4	3	3	3	7	4	8	5	5
合計	9	15	7	9	7	9	5	16	9	14	11	9
性別/年齡	24歲	25歲	26歲	27歲	28歲	29歲	30歲	31歲	32歲	33歲	34歲	35歲
男	5	6	5	3	5	6	6	11	9	6	7	7
女	6	5	4	7	6	8	3	10	8	6	5	5
合計	11	11	9	10	11	14	9	21	17	12	12	12
性別/年齡	36歲	37歲	38歲	39歲	40歲	41歲	42歲	43歲	44歲	45歲	46歲	47歲
男	4	9	8	5	6	5	7	7	1	6	9	6
女	5	4	3	4	7	7	3	5	4	7	5	4
合計	9	13	11	9	13	12	10	12	5	13	14	10
性別/年齡	48歲	49歲	50歲	51歲	52歲	53歲	54歲	55歲	56歲	57歲	58歲	59歲
男	7	4	6	5	8	3	8	7	4	5	8	4
女	2	2	7	8	3	4	7	10	6	8	6	5
合計	9	6	13	13	11	7	15	17	10	13	14	9
性別/年齡	60歲	61歲	62歲	63歲	64歲	65歲	66歲	67歲	68歲	69歲	70歲	71歲
男	11	6	10	4	3	6	6	4	2	4	3	0
女	9	3	4	5	6	4	3	6	4	2	2	2
合計	20	9	14	9	9	10	9	10	6	6	5	2

資料日期：104年9月 範圍：五權里

性別/年齡	72歲	73歲	74歲	75歲	76歲	77歲	78歲	79歲	80歲	81歲	82歲	83歲
男	3	3	2	4	3	2	2	7	5	1	2	2
女	5	3	3	5	8	5	2	1	3	1	3	6
合計	8	6	5	9	11	7	4	8	8	2	5	8
性別/年齡	84歲	85歲	86歲	87歲	88歲	89歲	90歲	91歲	92歲	93歲	94歲	95歲
男	2	1	1	0	0	0	1	0	1	0	0	0
女	3	1	0	1	1	1	0	1	1	0	1	0
合計	5	2	1	1	1	1	1	1	2	0	1	0
性別/年齡	96歲	97歲	98歲	99歲	100歲以上							
男	0	0	0	0	0							
女	1	0	0	0	0							
合計	1	0	0	0	0							

一個階段年齡	0~4歲	5~9歲	10~14歲	15~19歲	20~24歲	25~29歲	30~34歲	35~39歲	40~44歲	45~49歲	50~54歲
男	19	14	23	26	26	25	39	33	26	32	30
女	9	13	29	20	28	30	32	21	26	20	29
合計	28	27	52	46	54	55	71	54	52	52	59
一個階段年齡	55~59歲	60~64歲	65~69歲	70~74歲	75~79歲	80~84歲	85~89歲	90~94歲	95~99歲	100歲以上	
男	28	34	22	11	18	12	2	2	0	0	
女	35	27	19	15	21	16	4	3	1	0	
合計	63	61	41	26	39	28	6	5	1	0	

1~100歲總人數	
男	422
女	398
總計	820

資料日期：104年9月 範圍：七星里

性別/年齡	0歲	1歲	2歲	3歲	4歲	5歲	6歲	7歲	8歲	9歲	10歲	11歲
男	4	7	5	9	5	4	9	5	4	8	9	9
女	6	8	8	9	8	6	7	6	8	4	10	7
合計	10	15	13	18	13	10	16	11	12	12	19	16
性別/年齡	12歲	13歲	14歲	15歲	16歲	17歲	18歲	19歲	20歲	21歲	22歲	23歲
男	7	15	10	7	8	13	8	21	11	14	11	10
女	12	5	8	14	9	8	13	14	7	9	15	13
合計	19	20	18	21	17	21	21	35	18	23	26	23
性別/年齡	24歲	25歲	26歲	27歲	28歲	29歲	30歲	31歲	32歲	33歲	34歲	35歲
男	13	11	11	16	9	14	16	17	15	12	12	13
女	12	10	14	16	12	14	13	17	14	18	15	7
合計	25	21	25	32	21	28	29	34	29	30	27	20
性別/年齡	36歲	37歲	38歲	39歲	40歲	41歲	42歲	43歲	44歲	45歲	46歲	47歲
男	10	14	17	20	17	10	21	13	15	12	11	12
女	9	19	11	8	8	14	11	8	15	9	13	13
合計	19	33	28	28	25	24	32	21	30	21	24	25
性別/年齡	48歲	49歲	50歲	51歲	52歲	53歲	54歲	55歲	56歲	57歲	58歲	59歲
男	6	16	11	17	13	12	15	13	12	14	17	20
女	3	12	12	15	10	16	6	12	10	13	13	14
合計	9	28	23	32	23	28	21	25	22	27	30	34
性別/年齡	60歲	61歲	62歲	63歲	64歲	65歲	66歲	67歲	68歲	69歲	70歲	71歲
男	16	11	11	9	20	8	2	13	4	3	5	8
女	9	15	16	10	7	12	12	12	6	1	6	6
合計	25	26	27	19	27	20	14	25	10	4	11	14

資料日期：104年9月 範圍：七星里

性別/年齡	72歲	73歲	74歲	75歲	76歲	77歲	78歲	79歲	80歲	81歲	82歲	83歲
男	7	12	6	4	5	4	5	1	6	3	4	6
女	5	10	5	3	5	7	5	5	6	3	6	5
合計	12	22	11	7	10	11	10	6	12	6	10	11
性別/年齡	84歲	85歲	86歲	87歲	88歲	89歲	90歲	91歲	92歲	93歲	94歲	95歲
男	2	2	0	2	0	2	2	0	0	1	0	0
女	8	4	3	0	3	1	2	1	1	2	1	0
合計	10	6	3	2	3	3	4	1	1	3	1	0
性別/年齡	96歲	97歲	98歲	99歲	100歲以上							
男	0	0	0	0	0							
女	0	0	0	0	0							
合計	0	0	0	0	0							

一個階段年齡	0~4歲	5~9歲	10~14歲	15~19歲	20~24歲	25~29歲	30~34歲	35~39歲	40~44歲	45~49歲	50~54歲
男	30	30	50	57	59	61	72	74	76	57	68
女	39	31	42	58	56	66	77	54	56	50	59
合計	69	61	92	115	115	127	149	128	132	107	127
一個階段年齡	55~59歲	60~64歲	65~69歲	70~74歲	75~79歲	80~84歲	85~89歲	90~94歲	95~99歲	100歲以上	
男	76	67	30	38	19	21	6	3	0	0	
女	62	57	43	32	25	28	11	7	0	0	
合計	138	124	73	70	44	49	17	10	0	0	

1~100歲總人數	
男	894
女	853
總計	1747

資料日期：104年9月 範圍：居仁里

性別/年齡	0歲	1歲	2歲	3歲	4歲	5歲	6歲	7歲	8歲	9歲	10歲	11歲
男	9	7	8	8	8	3	13	11	10	5	9	8
女	5	6	3	6	5	1	5	3	8	8	10	9
合計	14	13	11	14	13	4	18	14	18	13	19	17
性別/年齡	12歲	13歲	14歲	15歲	16歲	17歲	18歲	19歲	20歲	21歲	22歲	23歲
男	8	13	5	5	5	4	9	12	10	9	16	12
女	5	6	8	10	9	4	10	7	7	10	7	11
合計	13	19	13	15	14	8	19	19	17	19	23	23
性別/年齡	24歲	25歲	26歲	27歲	28歲	29歲	30歲	31歲	32歲	33歲	34歲	35歲
男	12	7	5	15	13	7	15	11	14	16	8	14
女	10	9	15	9	4	9	19	7	10	9	15	18
合計	22	16	20	24	17	16	34	18	24	25	23	32
性別/年齡	36歲	37歲	38歲	39歲	40歲	41歲	42歲	43歲	44歲	45歲	46歲	47歲
男	11	14	9	12	5	13	10	5	9	14	7	13
女	12	11	10	9	14	6	8	9	12	8	7	7
合計	23	25	19	21	19	19	18	14	21	22	14	20
性別/年齡	48歲	49歲	50歲	51歲	52歲	53歲	54歲	55歲	56歲	57歲	58歲	59歲
男	7	11	13	13	6	11	15	12	16	16	12	13
女	8	8	11	6	8	12	12	10	10	15	6	12
合計	15	19	24	19	14	23	27	22	26	31	18	25
性別/年齡	60歲	61歲	62歲	63歲	64歲	65歲	66歲	67歲	68歲	69歲	70歲	71歲
男	9	12	13	9	15	8	14	6	10	11	8	5
女	7	12	8	14	12	12	11	13	9	6	5	4
合計	16	24	21	23	27	20	25	19	19	17	13	9

資料日期：104年9月 範圍：居仁里

性別/年齡	72歲	73歲	74歲	75歲	76歲	77歲	78歲	79歲	80歲	81歲	82歲	83歲
男	3	9	8	3	8	7	7	5	3	3	6	5
女	9	4	6	10	2	6	8	4	6	6	6	5
合計	12	13	14	13	10	13	15	9	9	9	12	10
性別/年齡	84歲	85歲	86歲	87歲	88歲	89歲	90歲	91歲	92歲	93歲	94歲	95歲
男	3	1	1	2	0	0	2	0	1	0	0	0
女	6	5	4	1	2	0	3	2	1	0	1	0
合計	9	6	5	3	2	0	5	2	2	0	1	0
性別/年齡	96歲	97歲	98歲	99歲	100歲以上							
男	0	0	0	0	0							
女	0	0	0	0	0							
合計	0	0	0	0	0							

一個階段年齡	0~4歲	5~9歲	10~14歲	15~19歲	20~24歲	25~29歲	30~34歲	35~39歲	40~44歲	45~49歲	50~54歲
男	40	42	43	35	59	47	64	60	42	52	58
女	25	25	38	40	45	46	60	60	49	38	49
合計	65	67	81	75	104	93	124	120	91	90	107
一個階段年齡	55~59歲	60~64歲	65~69歲	70~74歲	75~79歲	80~84歲	85~89歲	90~94歲	95~99歲	100歲以上	
男	69	58	49	33	30	20	4	3	0	0	
女	53	53	51	28	30	29	12	7	0	0	
合計	122	111	100	61	60	49	16	10	0	0	

1~100歲總人數	
男	808
女	738
總計	1546

資料日期：104年9月 範圍：東光里

性別/年齡	0歲	1歲	2歲	3歲	4歲	5歲	6歲	7歲	8歲	9歲	10歲	11歲
男	13	15	18	16	11	14	12	9	5	16	10	16
女	13	9	10	8	17	11	13	11	9	9	15	14
合計	26	24	28	24	28	25	25	20	14	25	25	30
性別/年齡	12歲	13歲	14歲	15歲	16歲	17歲	18歲	19歲	20歲	21歲	22歲	23歲
男	19	18	20	22	30	16	25	24	21	9	22	26
女	21	17	20	13	17	16	6	13	18	18	21	18
合計	40	35	40	35	47	32	31	37	39	27	43	44
性別/年齡	24歲	25歲	26歲	27歲	28歲	29歲	30歲	31歲	32歲	33歲	34歲	35歲
男	14	24	19	11	27	18	15	21	23	24	31	13
女	15	15	18	11	22	18	16	22	32	12	22	30
合計	29	39	37	22	49	36	31	43	55	36	53	43
性別/年齡	36歲	37歲	38歲	39歲	40歲	41歲	42歲	43歲	44歲	45歲	46歲	47歲
男	22	19	32	28	18	17	19	19	20	17	15	23
女	31	28	18	26	23	18	10	19	19	23	19	23
合計	53	47	50	54	41	35	29	38	39	40	34	46
性別/年齡	48歲	49歲	50歲	51歲	52歲	53歲	54歲	55歲	56歲	57歲	58歲	59歲
男	19	11	20	17	11	22	18	17	20	19	10	23
女	23	15	18	20	17	20	21	28	22	11	20	23
合計	42	26	38	37	28	42	39	45	42	30	30	46
性別/年齡	60歲	61歲	62歲	63歲	64歲	65歲	66歲	67歲	68歲	69歲	70歲	71歲
男	17	17	18	24	14	9	8	10	7	8	9	11
女	16	16	15	25	13	8	14	9	7	4	12	7
合計	33	33	33	49	27	17	22	19	14	12	21	18

資料日期：104年9月 範圍：東光里

性別/年齡	72歲	73歲	74歲	75歲	76歲	77歲	78歲	79歲	80歲	81歲	82歲	83歲
男	7	3	10	11	7	7	5	3	4	5	2	2
女	9	7	11	6	6	6	5	6	6	5	4	3
合計	16	10	21	17	13	13	10	9	10	10	6	5
性別/年齡	84歲	85歲	86歲	87歲	88歲	89歲	90歲	91歲	92歲	93歲	94歲	95歲
男	2	3	6	1	4	0	0	0	1	1	0	0
女	7	3	6	3	2	3	3	2	3	0	0	0
合計	9	6	12	4	6	3	3	2	4	1	0	0
性別/年齡	96歲	97歲	98歲	99歲	100歲以上							
男	0	0	0	0	0							
女	0	0	0	0	0							
合計	0	0	0	0	0							

一個階段年齡	0~4歲	5~9歲	10~14歲	15~19歲	20~24歲	25~29歲	30~34歲	35~39歲	40~44歲	45~49歲	50~54歲
男	73	56	83	117	92	99	114	114	93	85	88
女	57	53	87	65	90	84	104	133	89	103	96
合計	130	109	170	182	182	183	218	247	182	188	184
一個階段年齡	55~59歲	60~64歲	65~69歲	70~74歲	75~79歲	80~84歲	85~89歲	90~94歲	95~99歲	100歲以上	
男	89	90	42	40	33	15	14	2	0	0	
女	104	85	42	46	29	25	17	8	0	0	
合計	193	175	84	86	62	40	31	10	0	0	

1~100歲總人數	
男	1339
女	1317
總計	2656

資料日期：104年9月 範圍：文昌里

性別/年齡	0歲	1歲	2歲	3歲	4歲	5歲	6歲	7歲	8歲	9歲	10歲	11歲
男	13	23	24	23	13	14	8	13	14	18	16	14
女	19	19	19	15	6	8	5	14	14	18	19	14
合計	32	42	43	38	19	22	13	27	28	36	35	28
性別/年齡	12歲	13歲	14歲	15歲	16歲	17歲	18歲	19歲	20歲	21歲	22歲	23歲
男	27	24	25	17	28	35	30	27	25	24	31	29
女	22	20	26	24	24	26	25	23	23	38	25	31
合計	49	44	51	41	52	61	55	50	48	62	56	60
性別/年齡	24歲	25歲	26歲	27歲	28歲	29歲	30歲	31歲	32歲	33歲	34歲	35歲
男	28	25	23	31	29	32	22	23	35	38	33	31
女	30	27	16	20	33	38	36	41	31	35	23	33
合計	58	52	39	51	62	70	58	64	66	73	56	64
性別/年齡	36歲	37歲	38歲	39歲	40歲	41歲	42歲	43歲	44歲	45歲	46歲	47歲
男	29	31	43	21	32	34	21	27	26	12	23	28
女	23	33	25	35	34	31	23	32	24	34	25	22
合計	52	64	68	56	66	65	44	59	50	46	48	50
性別/年齡	48歲	49歲	50歲	51歲	52歲	53歲	54歲	55歲	56歲	57歲	58歲	59歲
男	34	21	29	30	28	26	31	30	14	22	24	21
女	16	22	27	23	27	29	39	30	22	25	28	22
合計	50	43	56	53	55	55	70	60	36	47	52	43
性別/年齡	60歲	61歲	62歲	63歲	64歲	65歲	66歲	67歲	68歲	69歲	70歲	71歲
男	22	24	21	27	21	18	10	15	9	11	12	6
女	29	21	30	23	21	20	13	14	8	9	9	6
合計	51	45	51	50	42	38	23	29	17	20	21	12

資料日期：104年9月 範圍：文昌里

性別/年齡	72歲	73歲	74歲	75歲	76歲	77歲	78歲	79歲	80歲	81歲	82歲	83歲
男	7	4	8	3	10	7	3	1	3	4	9	4
女	13	8	11	5	8	8	10	7	8	8	2	4
合計	20	12	19	8	18	15	13	8	11	12	11	8
性別/年齡	84歲	85歲	86歲	87歲	88歲	89歲	90歲	91歲	92歲	93歲	94歲	95歲
男	5	4	3	1	2	0	0	0	1	0	0	0
女	3	2	3	1	1	3	2	3	0	1	0	0
合計	8	6	6	2	3	3	2	3	1	1	0	0
性別/年齡	96歲	97歲	98歲	99歲	100歲以上							
男	1	1	0	0	0							
女	1	0	0	0	0							
合計	2	1	0	0	0							

一個階段年齡	0~4歲	5~9歲	10~14歲	15~19歲	20~24歲	25~29歲	30~34歲	35~39歲	40~44歲	45~49歲	50~54歲
男	96	67	106	137	137	140	151	155	140	118	144
女	78	59	101	122	147	134	166	149	144	119	145
合計	174	126	207	259	284	274	317	304	284	237	289
一個階段年齡	55~59歲	60~64歲	65~69歲	70~74歲	75~79歲	80~84歲	85~89歲	90~94歲	95~99歲	100歲以上	
男	111	115	63	37	24	25	10	1	2	0	
女	127	124	64	47	38	25	10	6	1	0	
合計	238	239	127	84	62	50	20	7	3	0	

1~100歲總人數	
男	1779
女	1806
總計	3585

資料日期：104年9月 範圍：中和里

性別/年齡	0歲	1歲	2歲	3歲	4歲	5歲	6歲	7歲	8歲	9歲	10歲	11歲
男	8	6	2	5	5	8	4	5	7	3	9	6
女	4	3	8	3	5	5	12	3	6	8	6	11
合計	12	9	10	8	10	13	16	8	13	11	15	17
性別/年齡	12歲	13歲	14歲	15歲	16歲	17歲	18歲	19歲	20歲	21歲	22歲	23歲
男	18	14	7	11	9	11	11	12	16	14	13	7
女	4	8	8	15	13	14	15	11	11	12	11	12
合計	22	22	15	26	22	25	26	23	27	26	24	19
性別/年齡	24歲	25歲	26歲	27歲	28歲	29歲	30歲	31歲	32歲	33歲	34歲	35歲
男	11	12	5	12	6	14	9	16	9	9	9	6
女	9	10	15	7	10	9	6	12	11	9	12	11
合計	20	22	20	19	16	23	15	28	20	18	21	17
性別/年齡	36歲	37歲	38歲	39歲	40歲	41歲	42歲	43歲	44歲	45歲	46歲	47歲
男	5	12	16	12	8	14	15	14	17	18	16	13
女	10	11	10	9	16	8	9	14	11	19	13	9
合計	15	23	26	21	24	22	24	28	28	37	29	22
性別/年齡	48歲	49歲	50歲	51歲	52歲	53歲	54歲	55歲	56歲	57歲	58歲	59歲
男	14	15	9	8	15	8	10	15	9	10	9	8
女	9	12	13	6	13	19	14	10	9	7	7	7
合計	23	27	22	14	28	27	24	25	18	17	16	15
性別/年齡	60歲	61歲	62歲	63歲	64歲	65歲	66歲	67歲	68歲	69歲	70歲	71歲
男	7	12	9	3	9	5	4	6	2	6	8	4
女	9	4	10	13	4	5	11	7	4	2	3	5
合計	16	16	19	16	13	10	15	13	6	8	11	9

資料日期：104年9月 範圍：中和里

性別/年齡	72歲	73歲	74歲	75歲	76歲	77歲	78歲	79歲	80歲	81歲	82歲	83歲
男	1	10	7	3	4	6	4	0	5	1	3	3
女	7	3	7	5	5	3	8	4	2	2	8	2
合計	8	13	14	8	9	9	12	4	7	3	11	5
性別/年齡	84歲	85歲	86歲	87歲	88歲	89歲	90歲	91歲	92歲	93歲	94歲	95歲
男	5	1	3	2	2	2	1	0	0	1	0	0
女	1	1	1	0	3	3	1	1	0	0	0	0
合計	6	2	4	2	5	5	2	1	0	1	0	0
性別/年齡	96歲	97歲	98歲	99歲	100歲以上							
男	0	0	0	0	0							
女	0	0	0	0	0							
合計	0	0	0	0	0							

一個階段年齡	0~4歲	5~9歲	10~14歲	15~19歲	20~24歲	25~29歲	30~34歲	35~39歲	40~44歲	45~49歲	50~54歲
男	26	27	54	54	61	49	52	51	68	76	50
女	23	34	37	68	55	51	50	51	58	62	65
合計	49	61	91	122	116	100	102	102	126	138	115
一個階段年齡	55~59歲	60~64歲	65~69歲	70~74歲	75~79歲	80~84歲	85~89歲	90~94歲	95~99歲	100歲以上	
男	51	40	23	30	17	17	10	2	0	0	
女	40	40	29	25	25	15	8	2	0	0	
合計	91	80	52	55	42	32	18	4	0	0	

1~100歲總人數	
男	758
女	738
總計	1496

資料日期：104年9月 範圍：西德里

性別/年齡	0歲	1歲	2歲	3歲	4歲	5歲	6歲	7歲	8歲	9歲	10歲	11歲
男	29	28	26	21	19	18	39	32	21	31	31	40
女	30	16	23	30	20	17	34	30	20	26	20	29
合計	59	44	49	51	39	35	73	62	41	57	51	69
性別/年齡	12歲	13歲	14歲	15歲	16歲	17歲	18歲	19歲	20歲	21歲	22歲	23歲
男	46	31	49	40	41	33	54	34	36	43	53	51
女	38	44	34	40	29	40	40	33	32	46	38	45
合計	84	75	83	80	70	73	94	67	68	89	91	96
性別/年齡	24歲	25歲	26歲	27歲	28歲	29歲	30歲	31歲	32歲	33歲	34歲	35歲
男	59	49	47	52	37	46	54	62	47	47	55	54
女	43	56	43	49	47	40	50	55	55	51	55	42
合計	102	105	90	101	84	86	104	117	102	98	110	96
性別/年齡	36歲	37歲	38歲	39歲	40歲	41歲	42歲	43歲	44歲	45歲	46歲	47歲
男	34	45	39	52	36	41	26	35	34	34	30	33
女	39	30	43	39	37	35	33	36	32	23	43	48
合計	73	75	82	91	73	76	59	71	66	57	73	81
性別/年齡	48歲	49歲	50歲	51歲	52歲	53歲	54歲	55歲	56歲	57歲	58歲	59歲
男	35	41	42	36	35	54	51	44	43	32	44	30
女	40	38	41	43	49	44	55	38	41	56	48	34
合計	75	79	83	79	84	98	106	82	84	88	92	64
性別/年齡	60歲	61歲	62歲	63歲	64歲	65歲	66歲	67歲	68歲	69歲	70歲	71歲
男	41	30	31	27	39	18	40	16	18	18	7	15
女	34	49	40	33	27	33	24	25	15	16	11	15
合計	75	79	71	60	66	51	64	41	33	34	18	30

資料日期：104年9月 範圍：西德里

性別/年齡	72歲	73歲	74歲	75歲	76歲	77歲	78歲	79歲	80歲	81歲	82歲	83歲
男	18	13	15	7	11	12	12	15	10	8	5	7
女	19	13	19	16	17	15	16	14	13	14	9	8
合計	37	26	34	23	28	27	28	29	23	22	14	15
性別/年齡	84歲	85歲	86歲	87歲	88歲	89歲	90歲	91歲	92歲	93歲	94歲	95歲
男	3	2	1	3	1	1	1	0	1	2	2	0
女	8	3	7	4	6	3	5	1	1	1	0	0
合計	11	5	8	7	7	4	6	1	2	3	2	0
性別/年齡	96歲	97歲	98歲	99歲	100歲以上							
男	1	0	0	0	0							
女	1	0	2	1	1							
合計	2	0	2	1	1							

一個階段年齡	0~4歲	5~9歲	10~14歲	15~19歲	20~24歲	25~29歲	30~34歲	35~39歲	40~44歲	45~49歲	50~54歲
男	123	141	197	202	242	231	265	224	172	173	218
女	119	127	165	182	204	235	266	193	173	192	232
合計	242	268	362	384	446	466	531	417	345	365	450
一個階段年齡	55~59歲	60~64歲	65~69歲	70~74歲	75~79歲	80~84歲	85~89歲	90~94歲	95~99歲	100歲以上	
男	193	168	110	68	57	33	8	6	1	0	
女	217	183	113	77	78	52	23	8	4	1	
合計	410	351	223	145	135	85	31	14	5	1	

1~100歲總人數	
男	2832
女	2844
總計	5676

資料日期：104年9月 範圍：西安里

性別/年齡	0歲	1歲	2歲	3歲	4歲	5歲	6歲	7歲	8歲	9歲	10歲	11歲
男	10	11	6	7	5	9	10	7	4	14	8	20
女	12	10	9	5	7	4	11	7	11	12	14	6
合計	22	21	15	12	12	13	21	14	15	26	22	26
性別/年齡	12歲	13歲	14歲	15歲	16歲	17歲	18歲	19歲	20歲	21歲	22歲	23歲
男	16	15	11	16	12	14	12	12	11	16	13	14
女	14	12	13	12	12	11	11	10	12	8	16	12
合計	30	27	24	28	24	25	23	22	23	24	29	26
性別/年齡	24歲	25歲	26歲	27歲	28歲	29歲	30歲	31歲	32歲	33歲	34歲	35歲
男	11	23	15	18	12	10	17	14	16	19	16	14
女	9	16	10	18	9	8	12	14	23	18	14	21
合計	20	39	25	36	21	18	29	28	39	37	30	35
性別/年齡	36歲	37歲	38歲	39歲	40歲	41歲	42歲	43歲	44歲	45歲	46歲	47歲
男	24	9	23	16	18	15	12	14	16	12	12	12
女	16	18	13	17	14	10	11	12	16	11	12	9
合計	40	27	36	33	32	25	23	26	32	23	24	21
性別/年齡	48歲	49歲	50歲	51歲	52歲	53歲	54歲	55歲	56歲	57歲	58歲	59歲
男	13	15	12	12	11	12	15	8	9	15	12	9
女	11	11	17	19	20	8	15	13	13	12	4	12
合計	24	26	29	31	31	20	30	21	22	27	16	21
性別/年齡	60歲	61歲	62歲	63歲	64歲	65歲	66歲	67歲	68歲	69歲	70歲	71歲
男	15	13	14	12	16	12	11	10	15	3	10	10
女	14	11	8	18	10	11	18	17	12	7	9	5
合計	29	24	22	30	26	23	29	27	27	10	19	15

資料日期：104年9月 範圍：西安里

性別/年齡	72歲	73歲	74歲	75歲	76歲	77歲	78歲	79歲	80歲	81歲	82歲	83歲
男	5	9	7	3	6	6	4	3	4	5	2	7
女	6	9	7	10	7	8	9	6	6	9	6	7
合計	11	18	14	13	13	14	13	9	10	14	8	14
性別/年齡	84歲	85歲	86歲	87歲	88歲	89歲	90歲	91歲	92歲	93歲	94歲	95歲
男	7	2	2	2	0	0	4	0	0	0	0	0
女	4	7	1	6	3	3	4	1	1	0	1	0
合計	11	9	3	8	3	3	8	1	1	0	1	0
性別/年齡	96歲	97歲	98歲	99歲	100歲以上							
男	1	0	0	0	0							
女	0	0	1	0	0							
合計	1	0	1	0	0							

一個階段年齡	0~4歲	5~9歲	10~14歲	15~19歲	20~24歲	25~29歲	30~34歲	35~39歲	40~44歲	45~49歲	50~54歲
男	39	44	70	66	65	78	82	86	75	64	62
女	43	45	59	56	57	61	81	85	63	54	79
合計	82	89	129	122	122	139	163	171	138	118	141
一個階段年齡	55~59歲	60~64歲	65~69歲	70~74歲	75~79歲	80~84歲	85~89歲	90~94歲	95~99歲	100歲以上	
男	53	70	51	41	22	25	6	4	1	0	
女	54	61	65	36	40	32	20	7	1	0	
合計	107	131	116	77	62	57	26	11	2	0	

1~100歲總人數	
男	1004
女	999
總計	2003

資料日期：104年9月 範圍：中寮里

性別/年齡	0歲	1歲	2歲	3歲	4歲	5歲	6歲	7歲	8歲	9歲	10歲	11歲
男	17	11	10	11	9	9	17	13	18	19	8	17
女	14	12	17	11	10	7	7	11	14	19	19	17
合計	31	23	27	22	19	16	24	24	32	38	27	34
性別/年齡	12歲	13歲	14歲	15歲	16歲	17歲	18歲	19歲	20歲	21歲	22歲	23歲
男	17	19	31	29	24	23	32	21	18	18	20	25
女	19	21	20	24	18	14	21	20	29	13	21	15
合計	36	40	51	53	42	37	53	41	47	31	41	40
性別/年齡	24歲	25歲	26歲	27歲	28歲	29歲	30歲	31歲	32歲	33歲	34歲	35歲
男	20	17	27	16	24	17	20	27	35	34	29	32
女	23	17	19	16	13	24	26	22	24	26	23	23
合計	43	34	46	32	37	41	46	49	59	60	52	55
性別/年齡	36歲	37歲	38歲	39歲	40歲	41歲	42歲	43歲	44歲	45歲	46歲	47歲
男	27	30	29	23	25	22	24	27	21	35	23	30
女	26	21	26	24	29	21	19	29	14	31	17	21
合計	53	51	55	47	54	43	43	56	35	66	40	51
性別/年齡	48歲	49歲	50歲	51歲	52歲	53歲	54歲	55歲	56歲	57歲	58歲	59歲
男	29	20	24	25	23	27	20	17	34	15	23	19
女	19	26	18	28	17	17	20	21	28	17	21	23
合計	48	46	42	53	40	44	40	38	62	32	44	42
性別/年齡	60歲	61歲	62歲	63歲	64歲	65歲	66歲	67歲	68歲	69歲	70歲	71歲
男	26	19	13	19	21	10	15	14	13	5	10	7
女	23	28	16	16	10	14	7	12	10	12	12	11
合計	49	47	29	35	31	24	22	26	23	17	22	18

資料日期：104年9月 範圍：中寮里

性別/年齡	72歲	73歲	74歲	75歲	76歲	77歲	78歲	79歲	80歲	81歲	82歲	83歲
男	23	8	10	9	11	12	7	11	5	8	2	5
女	9	11	13	13	8	9	11	12	12	7	8	6
合計	32	19	23	22	19	21	18	23	17	15	10	11
性別/年齡	84歲	85歲	86歲	87歲	88歲	89歲	90歲	91歲	92歲	93歲	94歲	95歲
男	3	3	4	1	3	3	0	1	0	0	0	0
女	6	5	7	5	2	2	2	2	1	3	1	0
合計	9	8	11	6	5	5	2	3	1	3	1	0
性別/年齡	96歲	97歲	98歲	99歲	100歲以上							
男	0	0	0	0	0							
女	0	0	0	0	0							
合計	0	0	0	0	0							

一個階段年齡	0~4歲	5~9歲	10~14歲	15~19歲	20~24歲	25~29歲	30~34歲	35~39歲	40~44歲	45~49歲	50~54歲
男	58	76	92	129	101	101	145	141	119	137	119
女	64	58	96	97	101	89	121	120	112	114	100
合計	122	134	188	226	202	190	266	261	231	251	219
一個階段年齡	55~59歲	60~64歲	65~69歲	70~74歲	75~79歲	80~84歲	85~89歲	90~94歲	95~99歲	100歲以上	
男	108	98	57	58	50	23	14	1	0	0	
女	110	93	55	56	53	39	21	9	0	0	
合計	218	191	112	114	103	62	35	10	0	0	

1~100歲總人數	
男	1627
女	1508
總計	3135

資料日期：104年9月 範圍：大道里

性別/年齡	0歲	1歲	2歲	3歲	4歲	5歲	6歲	7歲	8歲	9歲	10歲	11歲
男	8	12	11	3	10	9	18	12	15	14	13	6
女	9	9	12	8	8	7	13	9	19	10	13	9
合計	17	21	23	11	18	16	31	21	34	24	26	15
性別/年齡	12歲	13歲	14歲	15歲	16歲	17歲	18歲	19歲	20歲	21歲	22歲	23歲
男	9	12	14	19	14	13	24	18	10	17	17	11
女	13	18	10	9	16	13	14	16	16	12	20	11
合計	22	30	24	28	30	26	38	34	26	29	37	22
性別/年齡	24歲	25歲	26歲	27歲	28歲	29歲	30歲	31歲	32歲	33歲	34歲	35歲
男	22	22	13	11	16	16	14	17	14	16	19	18
女	17	21	19	16	14	9	16	17	21	18	18	21
合計	39	43	32	27	30	25	30	34	35	34	37	39
性別/年齡	36歲	37歲	38歲	39歲	40歲	41歲	42歲	43歲	44歲	45歲	46歲	47歲
男	21	19	20	17	18	12	14	15	18	14	22	21
女	15	23	18	22	13	13	15	18	10	7	19	19
合計	36	42	38	39	31	25	29	33	28	21	41	40
性別/年齡	48歲	49歲	50歲	51歲	52歲	53歲	54歲	55歲	56歲	57歲	58歲	59歲
男	16	11	17	12	18	14	23	19	11	15	16	21
女	13	11	10	20	9	15	18	19	17	12	10	10
合計	29	22	27	32	27	29	41	38	28	27	26	31
性別/年齡	60歲	61歲	62歲	63歲	64歲	65歲	66歲	67歲	68歲	69歲	70歲	71歲
男	14	11	16	11	14	2	9	8	6	0	6	9
女	13	13	8	16	6	9	14	7	8	5	9	10
合計	27	24	24	27	20	11	23	15	14	5	15	19

資料日期：104年9月 範圍：大道里

性別/年齡	72歲	73歲	74歲	75歲	76歲	77歲	78歲	79歲	80歲	81歲	82歲	83歲
男	7	7	20	12	7	16	11	8	4	3	10	4
女	15	10	9	10	9	8	9	4	4	9	10	3
合計	22	17	29	22	16	24	20	12	8	12	20	7
性別/年齡	84歲	85歲	86歲	87歲	88歲	89歲	90歲	91歲	92歲	93歲	94歲	95歲
男	7	3	1	0	5	1	1	0	0	0	0	0
女	5	7	1	4	5	2	1	1	1	1	0	2
合計	12	10	2	4	10	3	2	1	1	1	0	2
性別/年齡	96歲	97歲	98歲	99歲	100歲以上							
男	0	0	0	0	0							
女	0	1	0	1	0							
合計	0	1	0	1	0							

一個階段年齡	0~4歲	5~9歲	10~14歲	15~19歲	20~24歲	25~29歲	30~34歲	35~39歲	40~44歲	45~49歲	50~54歲
男	44	68	54	88	77	78	80	95	77	84	84
女	46	58	63	68	76	79	90	99	69	69	72
合計	90	126	117	156	153	157	170	194	146	153	156
一個階段年齡	55~59歲	60~64歲	65~69歲	70~74歲	75~79歲	80~84歲	85~89歲	90~94歲	95~99歲	100歲以上	
男	82	66	25	49	54	28	10	1	0	0	
女	68	56	43	53	40	31	19	4	4	0	
合計	150	122	68	102	94	59	29	5	4	0	

1~100歲總人數	
男	1144
女	1107
總計	2251

資料日期：104年9月 範圍：新生里

性別/年齡	0歲	1歲	2歲	3歲	4歲	5歲	6歲	7歲	8歲	9歲	10歲	11歲
男	11	9	6	14	6	5	4	5	10	5	15	11
女	11	11	10	17	7	13	4	6	8	7	10	14
合計	22	20	16	31	13	18	8	11	18	12	25	25
性別/年齡	12歲	13歲	14歲	15歲	16歲	17歲	18歲	19歲	20歲	21歲	22歲	23歲
男	12	9	20	11	14	16	23	22	19	20	12	18
女	9	12	20	13	18	13	15	17	12	20	11	29
合計	21	21	40	24	32	29	38	39	31	40	23	47
性別/年齡	24歲	25歲	26歲	27歲	28歲	29歲	30歲	31歲	32歲	33歲	34歲	35歲
男	19	25	20	21	15	17	16	29	29	23	19	26
女	21	20	18	15	12	20	18	17	21	17	22	18
合計	40	45	38	36	27	37	34	46	50	40	41	44
性別/年齡	36歲	37歲	38歲	39歲	40歲	41歲	42歲	43歲	44歲	45歲	46歲	47歲
男	26	10	15	16	15	17	23	8	16	17	20	13
女	21	19	15	16	11	14	23	20	15	14	13	9
合計	47	29	30	32	26	31	46	28	31	31	33	22
性別/年齡	48歲	49歲	50歲	51歲	52歲	53歲	54歲	55歲	56歲	57歲	58歲	59歲
男	18	25	22	18	19	22	26	16	15	14	10	11
女	16	17	13	16	22	11	14	15	17	17	18	15
合計	34	42	35	34	41	33	40	31	32	31	28	26
性別/年齡	60歲	61歲	62歲	63歲	64歲	65歲	66歲	67歲	68歲	69歲	70歲	71歲
男	24	18	16	14	13	10	15	8	11	10	8	5
女	16	19	14	16	17	9	8	10	3	6	7	4
合計	40	37	30	30	30	19	23	18	14	16	15	9

資料日期：104年9月 範圍：新生里

性別/年齡	72歲	73歲	74歲	75歲	76歲	77歲	78歲	79歲	80歲	81歲	82歲	83歲
男	8	6	8	4	8	5	6	3	6	1	5	4
女	11	7	8	10	6	8	10	8	10	5	8	0
合計	19	13	16	14	14	13	16	11	16	6	13	4
性別/年齡	84歲	85歲	86歲	87歲	88歲	89歲	90歲	91歲	92歲	93歲	94歲	95歲
男	7	4	1	2	2	0	0	1	0	0	0	0
女	4	2	2	3	1	5	3	4	2	0	0	0
合計	11	6	3	5	3	5	3	5	2	0	0	0
性別/年齡	96歲	97歲	98歲	99歲	100歲以上							
男	0	0	0	0	0							
女	0	0	0	0	0							
合計	0	0	0	0	0							

一個階段年齡	0~4歲	5~9歲	10~14歲	15~19歲	20~24歲	25~29歲	30~34歲	35~39歲	40~44歲	45~49歲	50~54歲
男	46	29	67	86	88	98	116	93	79	93	107
女	56	38	65	76	93	85	95	89	83	69	76
合計	102	67	132	162	181	183	211	182	162	162	183
一個階段年齡	55~59歲	60~64歲	65~69歲	70~74歲	75~79歲	80~84歲	85~89歲	90~94歲	95~99歲	100歲以上	
男	66	85	54	35	26	23	9	1	0	0	
女	82	82	36	37	42	27	13	9	0	0	
合計	148	167	90	72	68	50	22	10	0	0	

1~100歲總人數	
男	1201
女	1153
總計	2354

資料日期：104年9月 範圍：大新里

性別/年齡	0歲	1歲	2歲	3歲	4歲	5歲	6歲	7歲	8歲	9歲	10歲	11歲
男	10	9	5	5	7	8	3	8	8	10	7	10
女	2	13	5	6	12	6	5	9	3	10	2	6
合計	12	22	10	11	19	14	8	17	11	20	9	16
性別/年齡	12歲	13歲	14歲	15歲	16歲	17歲	18歲	19歲	20歲	21歲	22歲	23歲
男	9	13	14	13	16	13	17	20	18	20	18	18
女	8	11	9	10	16	16	18	11	13	19	20	19
合計	17	24	23	23	32	29	35	31	31	39	38	37
性別/年齡	24歲	25歲	26歲	27歲	28歲	29歲	30歲	31歲	32歲	33歲	34歲	35歲
男	18	20	18	17	14	22	15	15	14	18	24	19
女	16	13	12	9	13	19	18	19	20	20	25	17
合計	34	33	30	26	27	41	33	34	34	38	49	36
性別/年齡	36歲	37歲	38歲	39歲	40歲	41歲	42歲	43歲	44歲	45歲	46歲	47歲
男	13	13	17	19	13	14	11	26	13	17	13	18
女	23	13	10	14	23	9	13	17	14	12	14	19
合計	36	26	27	33	36	23	24	43	27	29	27	37
性別/年齡	48歲	49歲	50歲	51歲	52歲	53歲	54歲	55歲	56歲	57歲	58歲	59歲
男	19	20	15	23	19	10	20	18	12	16	11	14
女	20	17	21	25	15	13	13	9	14	16	9	17
合計	39	37	36	48	34	23	33	27	26	32	20	31
性別/年齡	60歲	61歲	62歲	63歲	64歲	65歲	66歲	67歲	68歲	69歲	70歲	71歲
男	8	13	12	9	16	8	12	11	0	11	4	8
女	14	13	8	18	16	15	9	11	6	5	5	3
合計	22	26	20	27	32	23	21	22	6	16	9	11

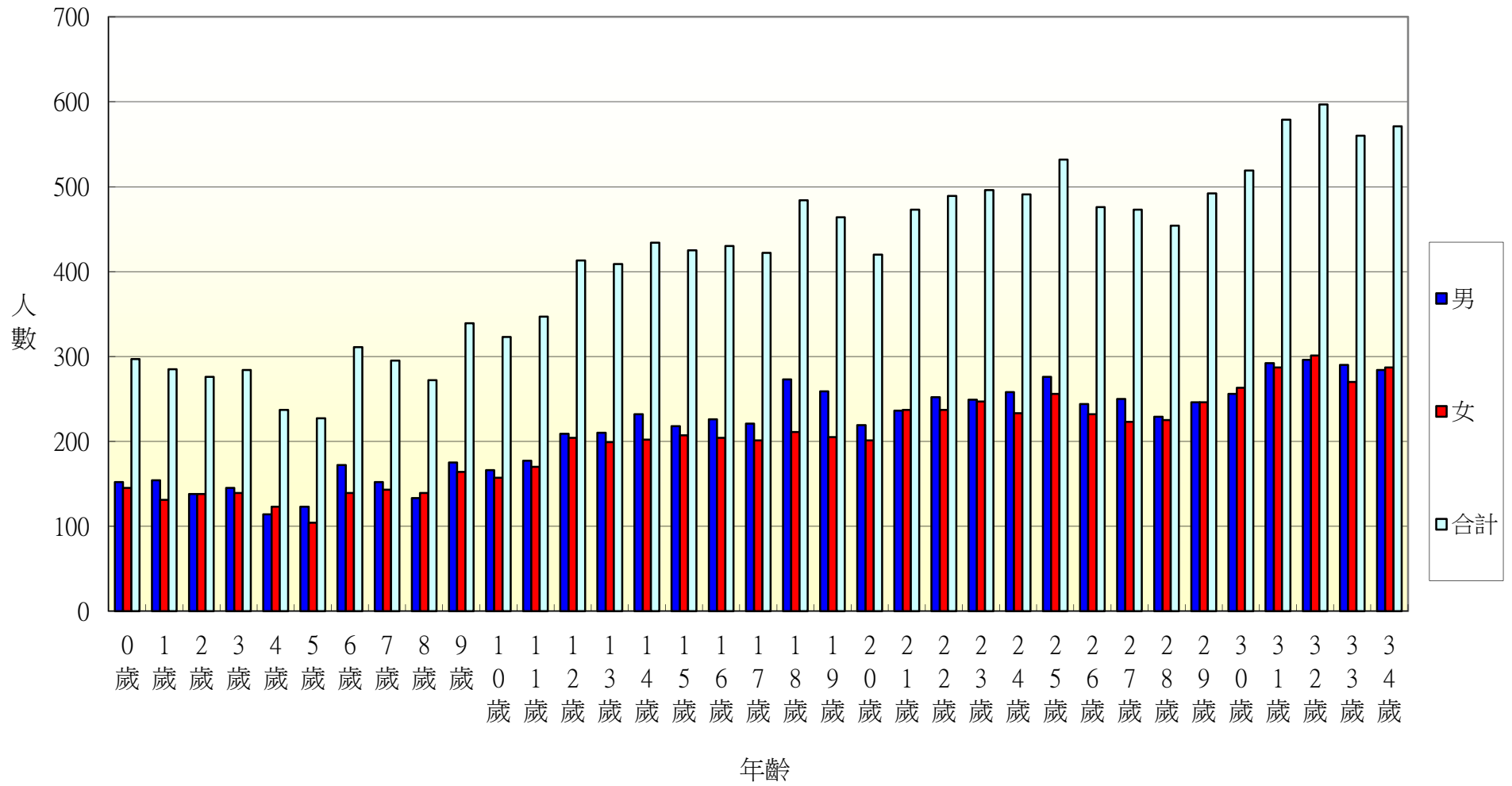
資料日期：104年9月 範圍：大新里

性別/年齡	72歲	73歲	74歲	75歲	76歲	77歲	78歲	79歲	80歲	81歲	82歲	83歲
男	5	5	3	2	9	8	1	5	3	5	2	0
女	4	6	8	3	6	8	8	4	9	5	6	3
合計	9	11	11	5	15	16	9	9	12	10	8	3
性別/年齡	84歲	85歲	86歲	87歲	88歲	89歲	90歲	91歲	92歲	93歲	94歲	95歲
男	1	4	2	0	0	0	1	1	1	2	0	0
女	3	3	1	2	2	1	2	1	1	0	0	1
合計	4	7	3	2	2	1	3	2	2	2	0	1
性別/年齡	96歲	97歲	98歲	99歲	100歲以上							
男	0	0	0	0	0							
女	1	1	0	0	0							
合計	1	1	0	0	0							

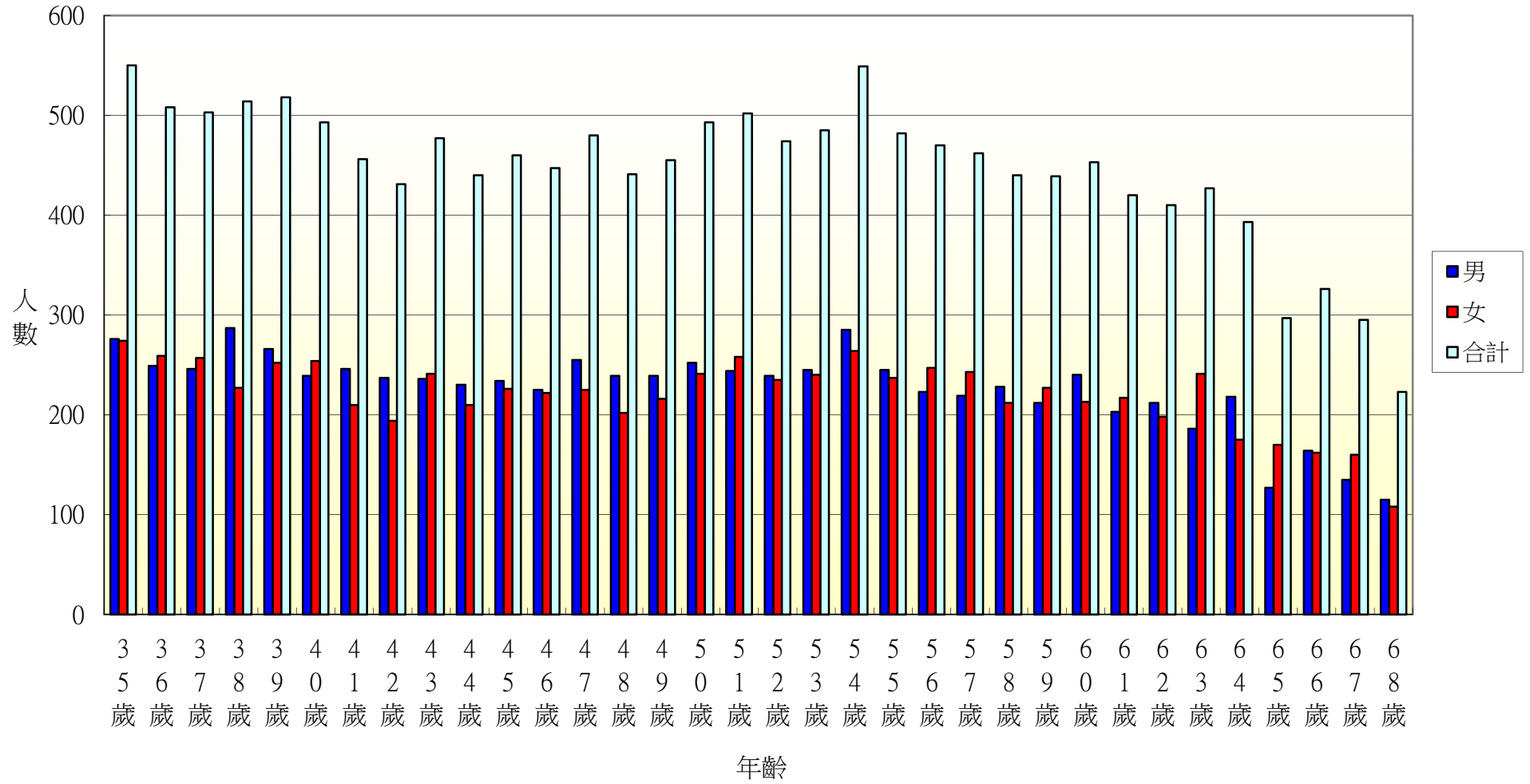
一個階段年齡	0~4歲	5~9歲	10~14歲	15~19歲	20~24歲	25~29歲	30~34歲	35~39歲	40~44歲	45~49歲	50~54歲
男	36	37	53	79	92	91	86	81	77	87	87
女	38	33	36	71	87	66	102	77	76	82	87
合計	74	70	89	150	179	157	188	158	153	169	174
一個階段年齡	55~59歲	60~64歲	65~69歲	70~74歲	75~79歲	80~84歲	85~89歲	90~94歲	95~99歲	100歲以上	
男	71	58	42	25	25	11	6	5	0	0	
女	65	69	46	26	29	26	9	4	3	0	
合計	136	127	88	51	54	37	15	9	3	0	

1~100歲總人數	
男	1049
女	1032
總計	2081

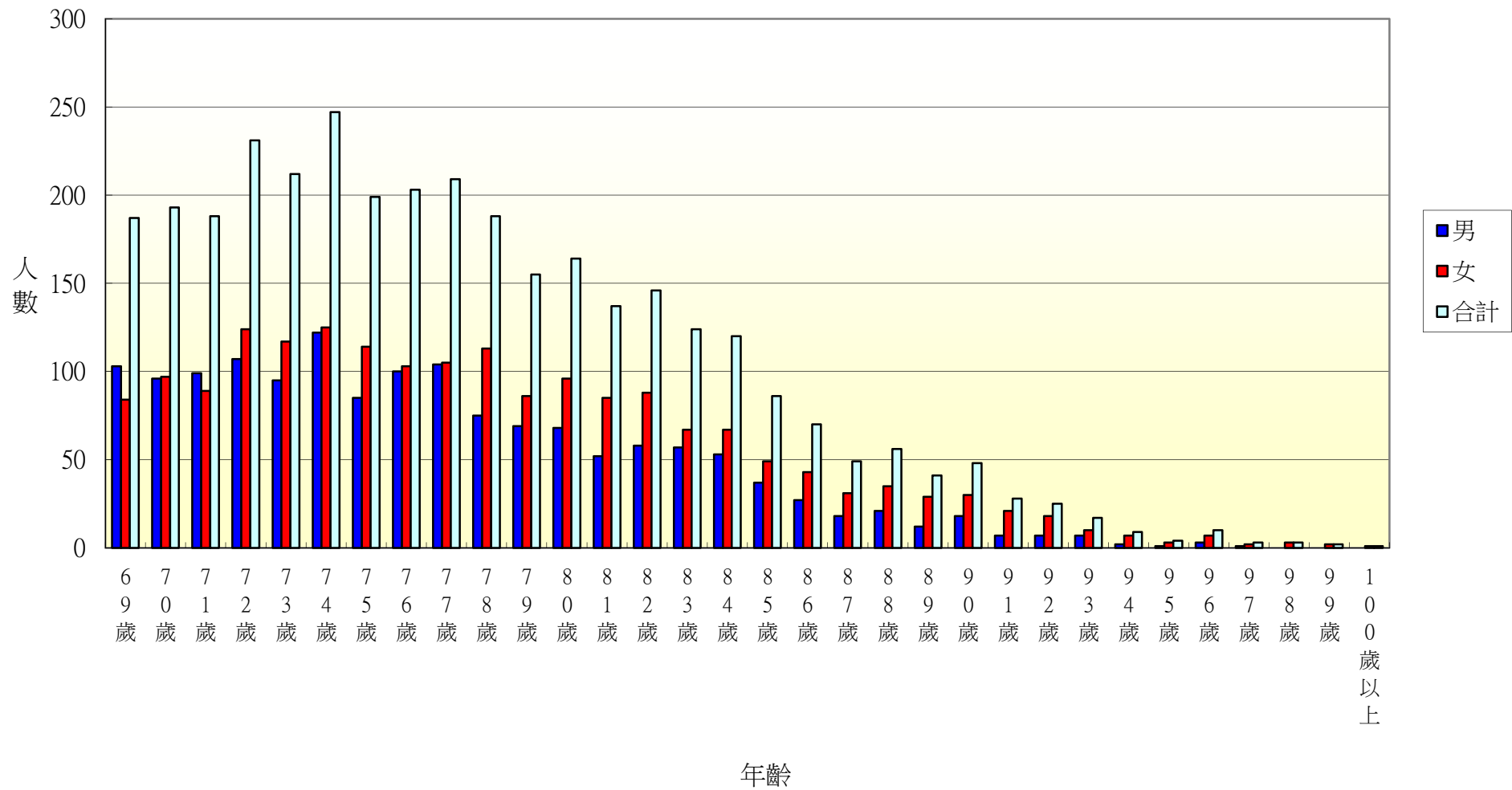
104年北斗鎮各年齡層人口統計圖(0~34歲)



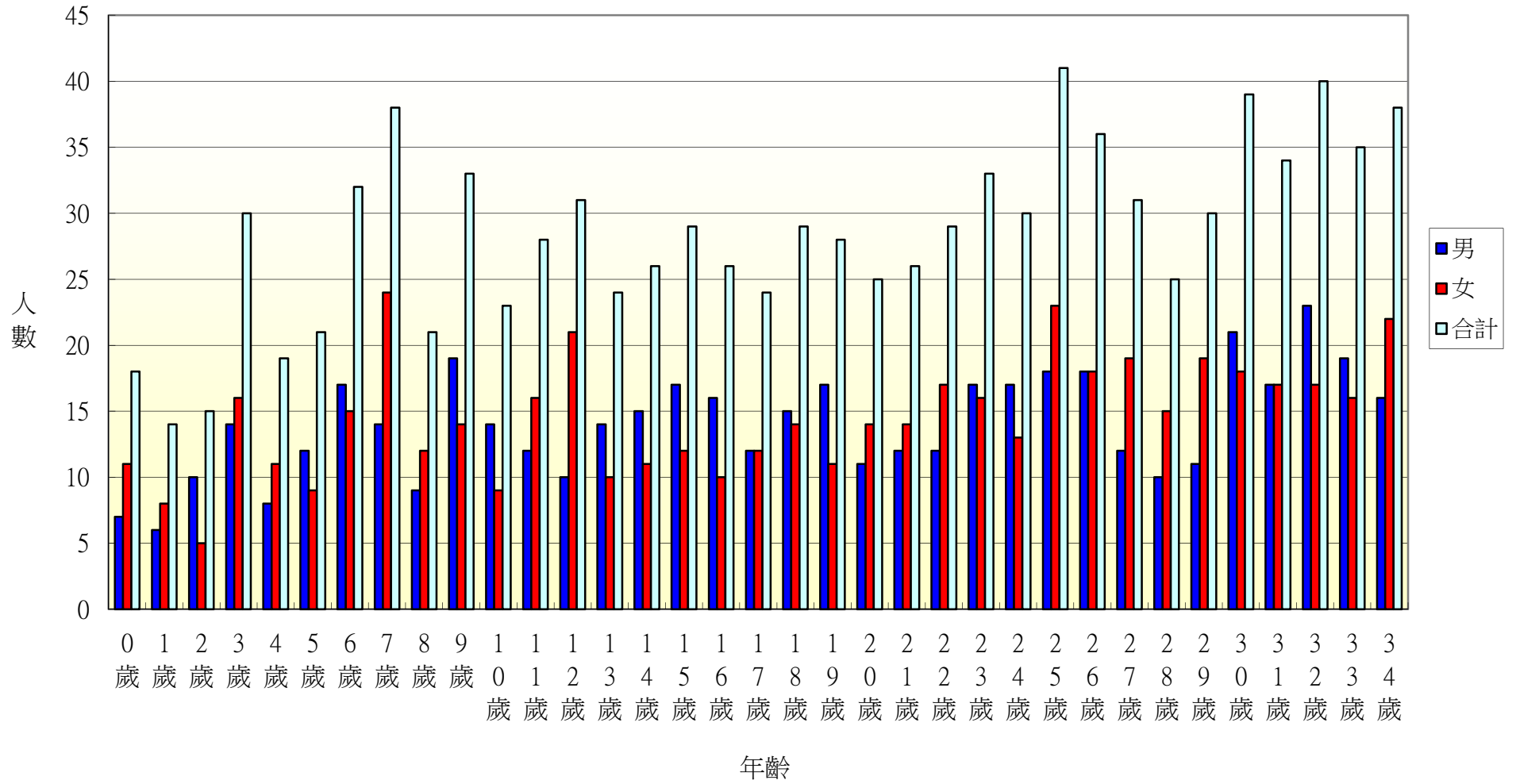
104年北斗鎮各年齡層人口統計圖(35~68歲)



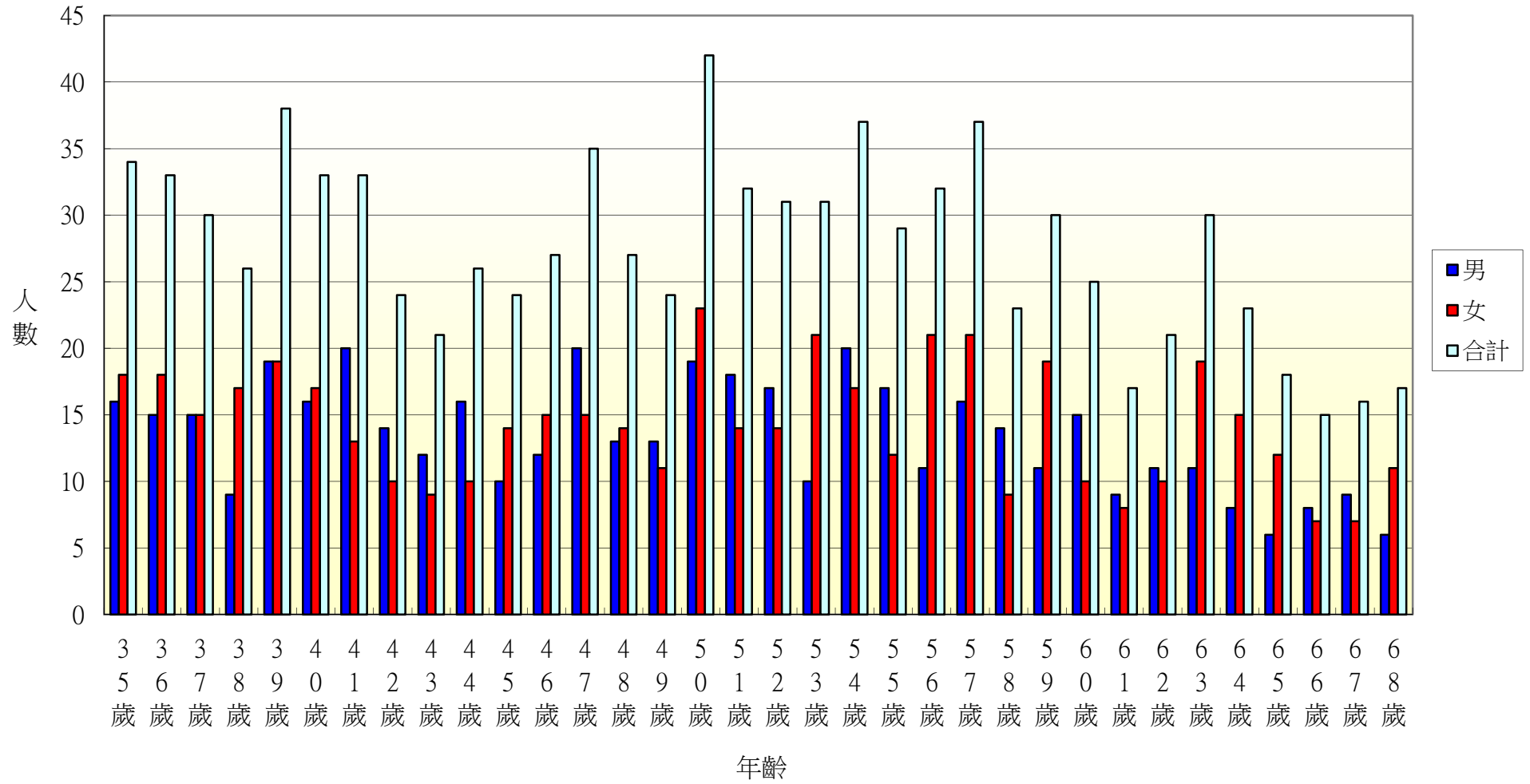
104年北斗鎮各年齡層人口統計圖(69~100歲)



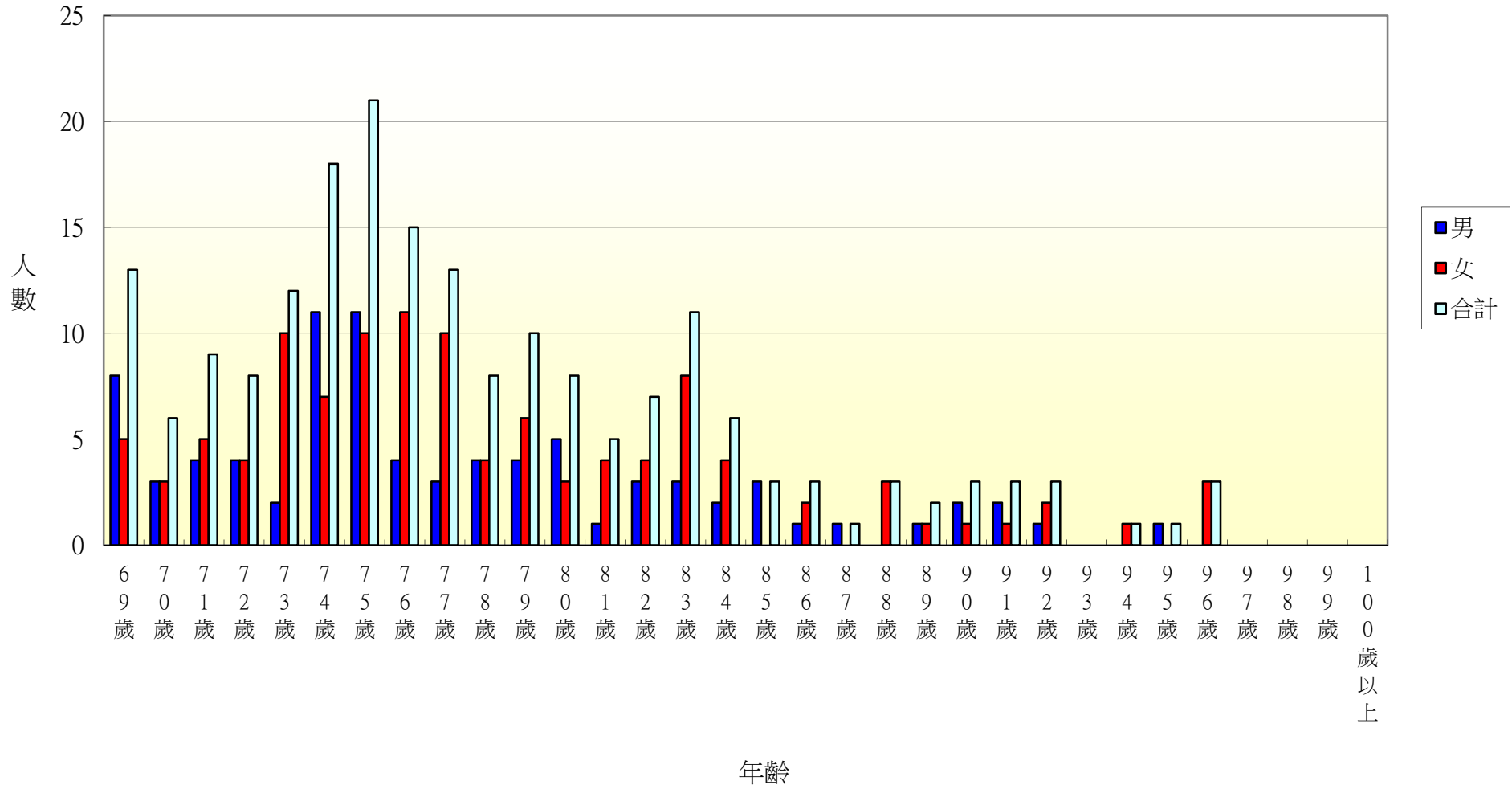
104年北斗鎮光復里各年齡層人口統計圖(0~34歲)



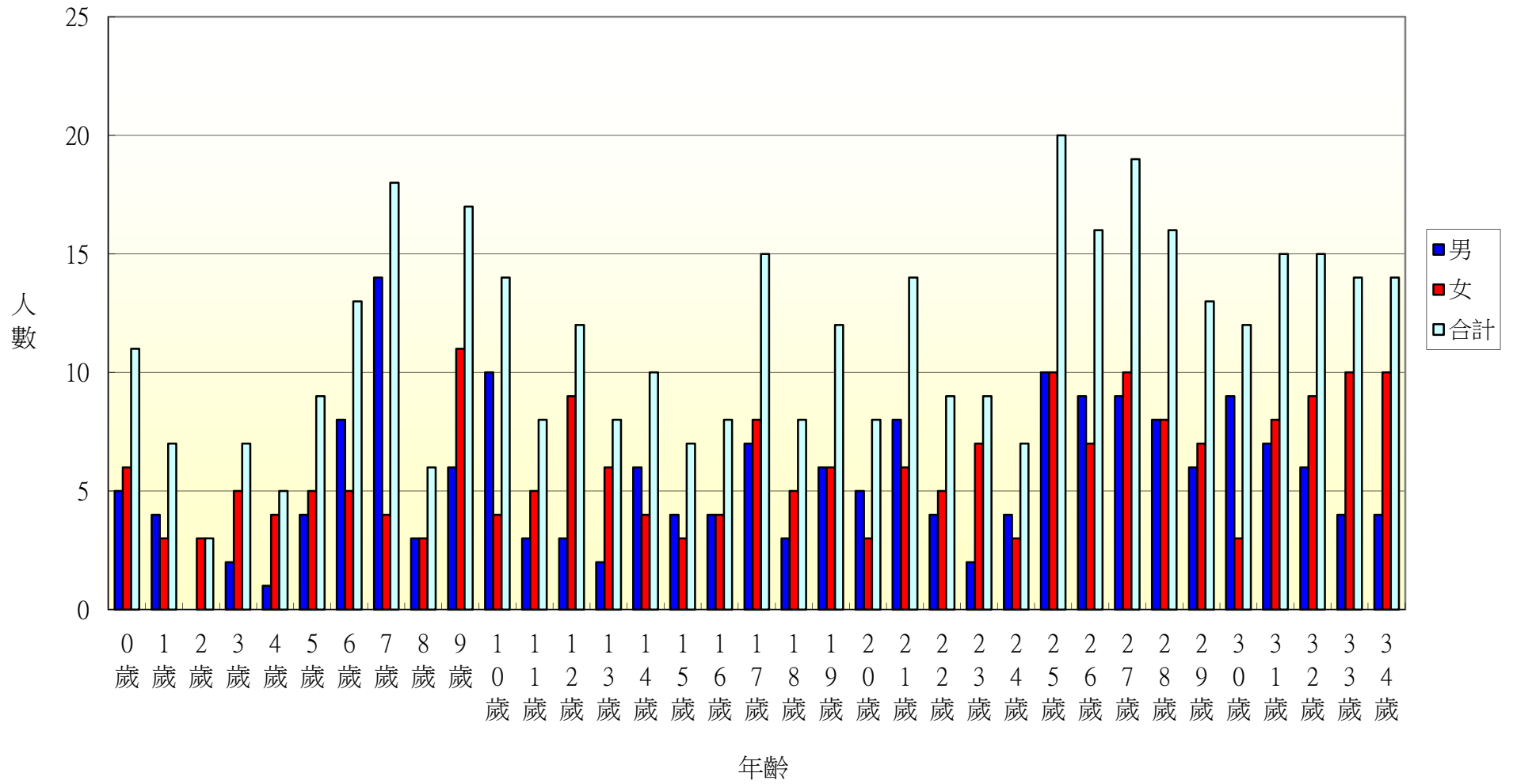
104年北斗鎮光復里各年齡層人口統計圖(35~68歲)



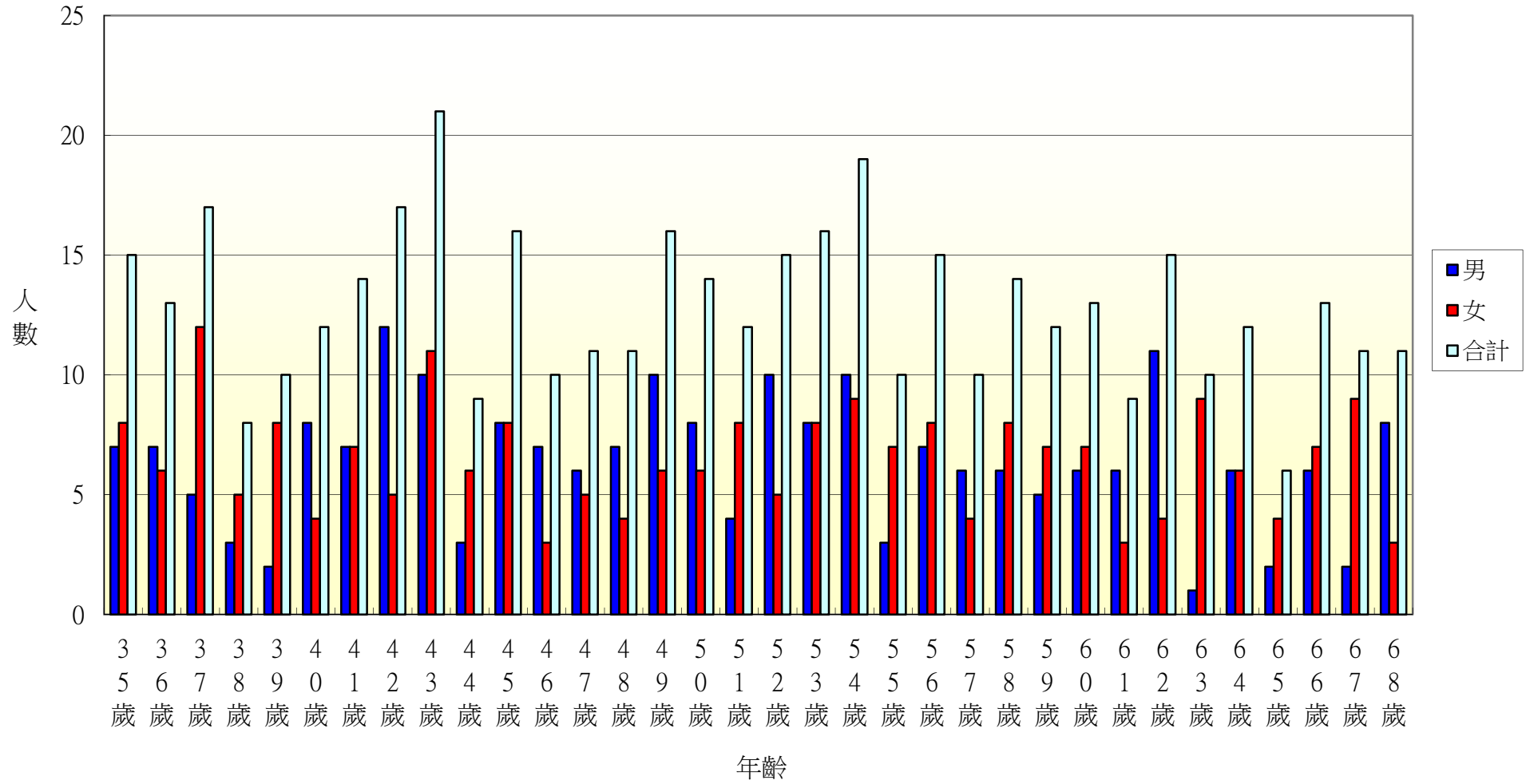
104年北斗鎮光復里各年齡層人口統計圖(69~100歲)



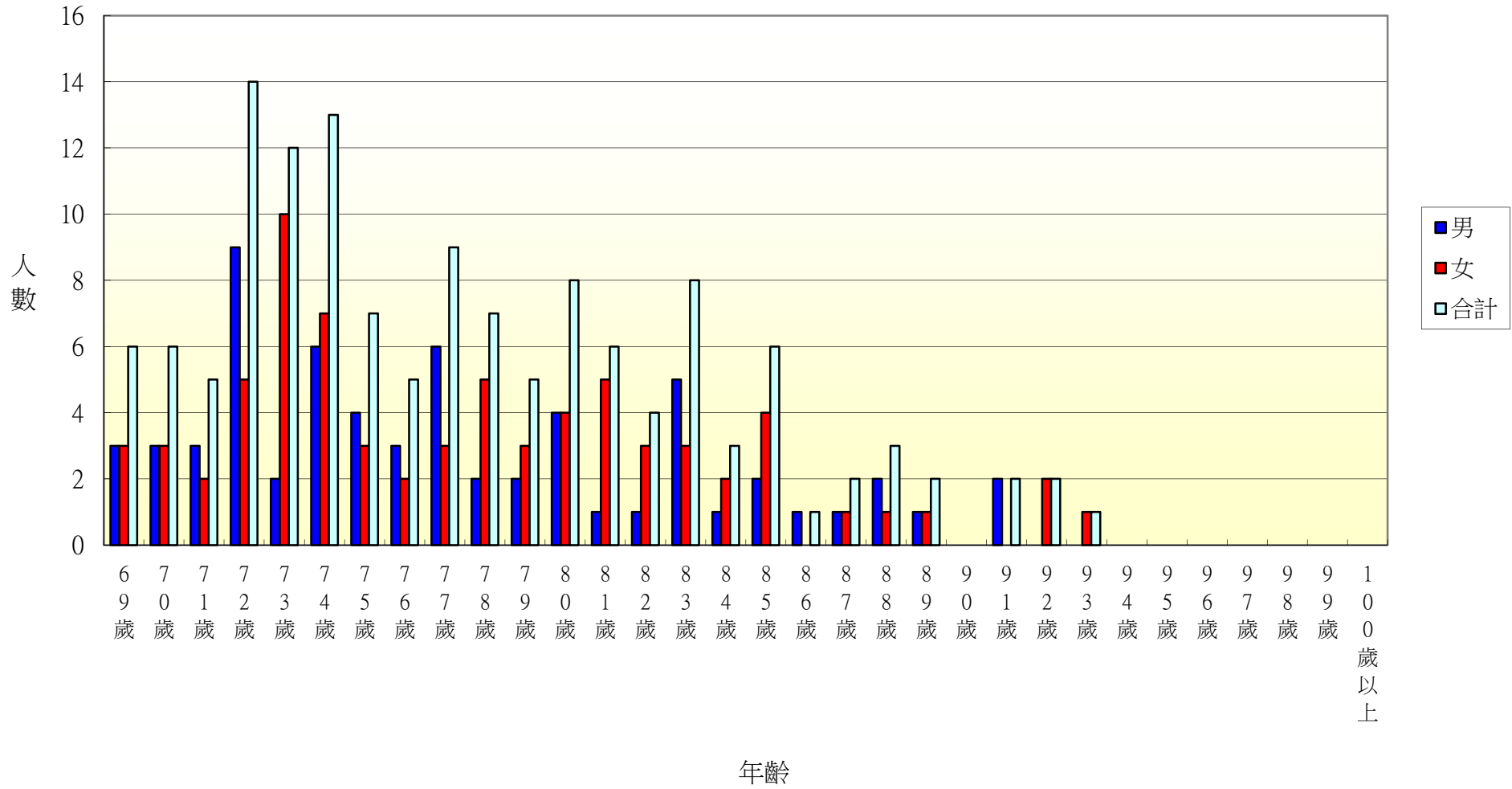
104年北斗鎮新政里各年齡層人口統計圖(0~34歲)



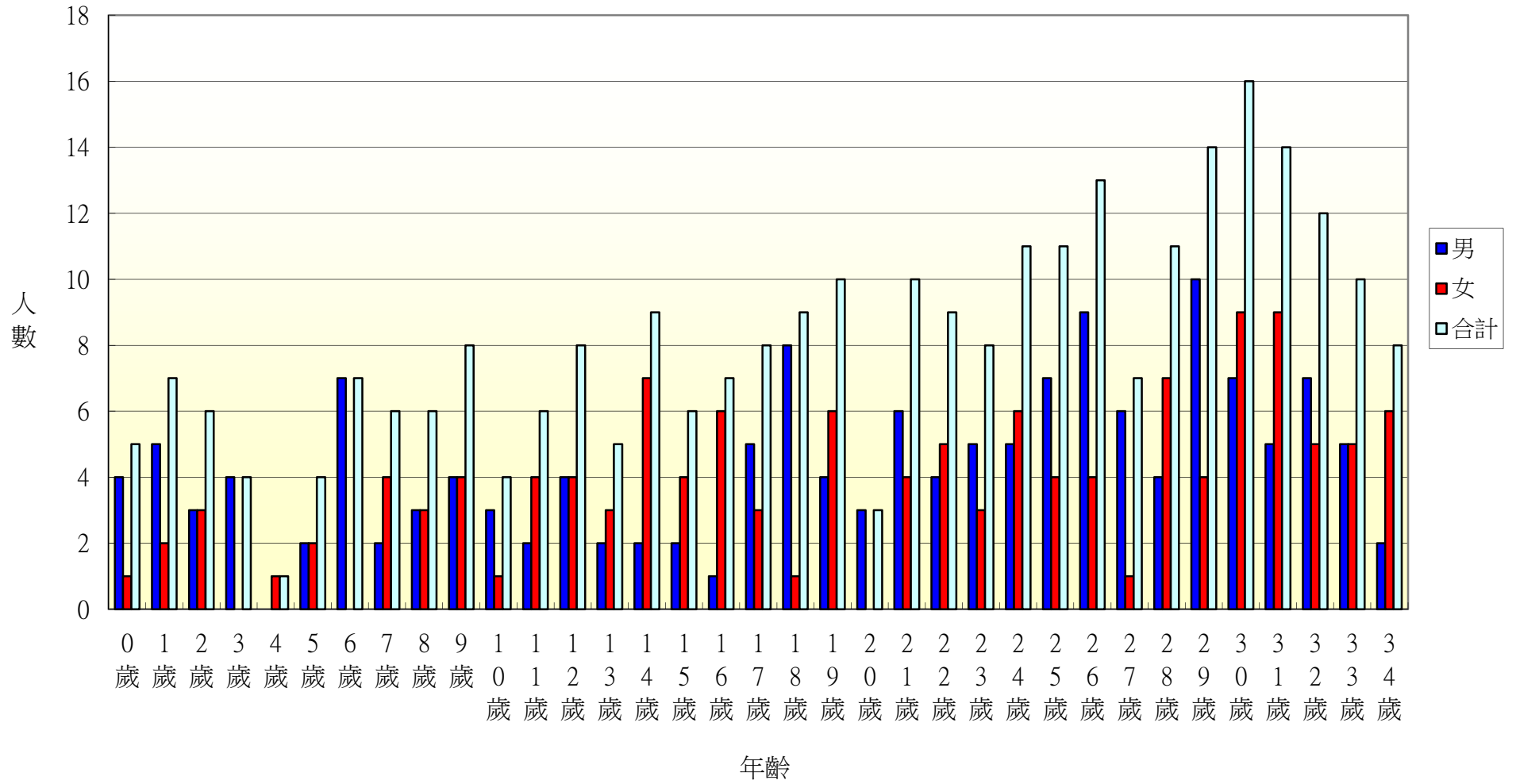
104年北斗鎮新政里各年齡層人口統計圖(35~68歲)



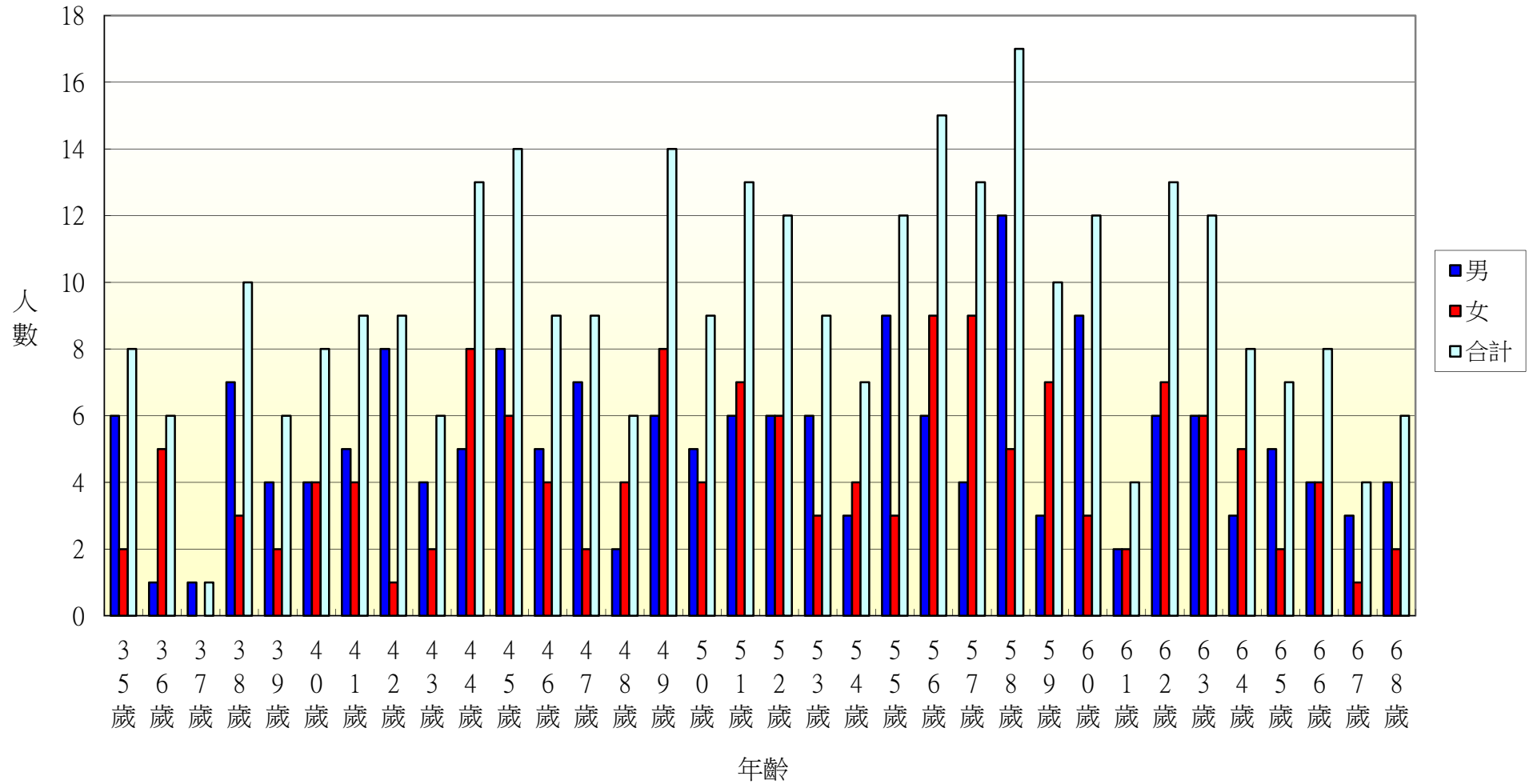
104年北斗鎮新政里各年齡層人口統計圖(69~100歲)



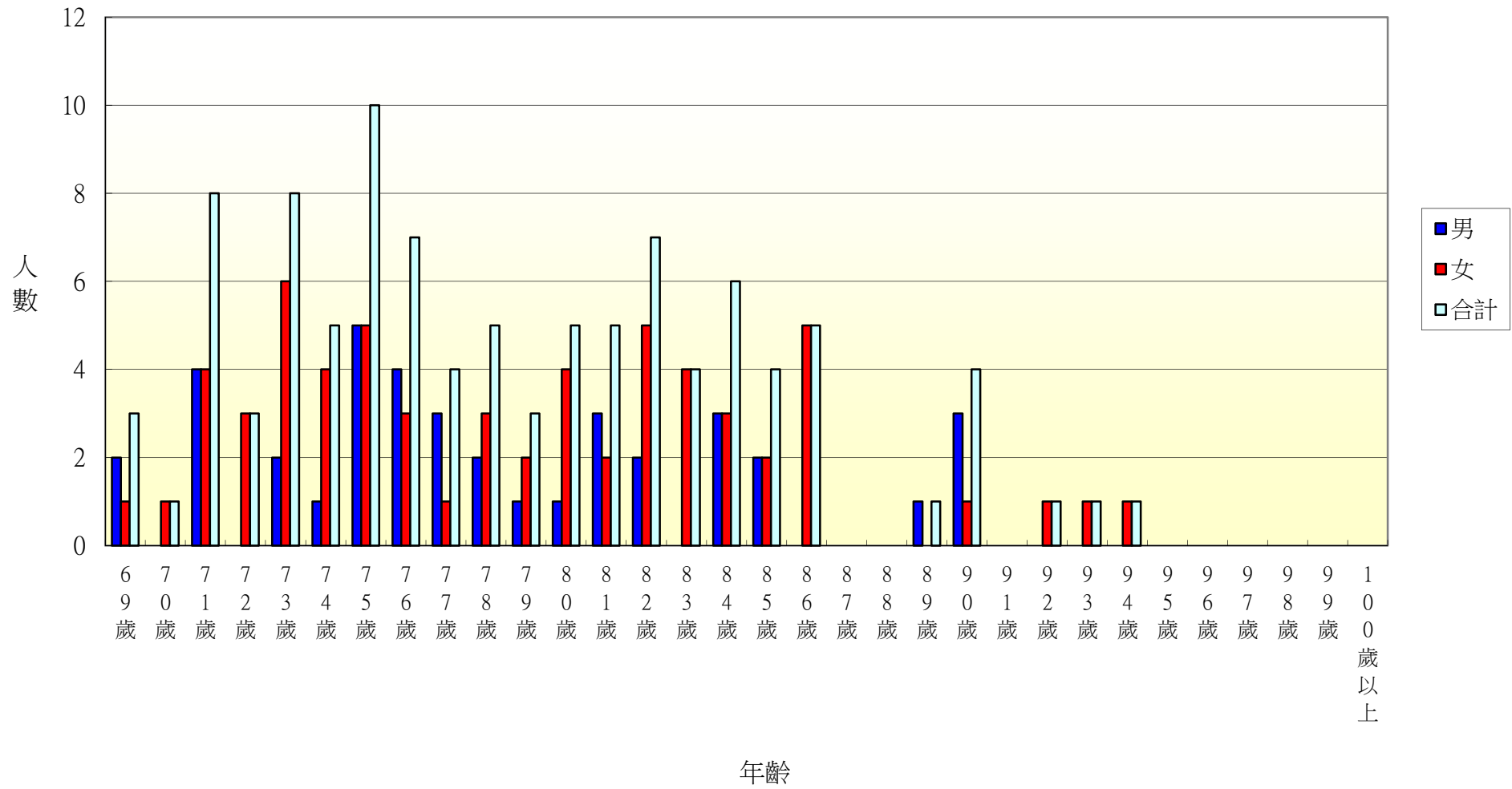
104年北斗鎮重慶里各年齡層人口統計圖(0~34歲)



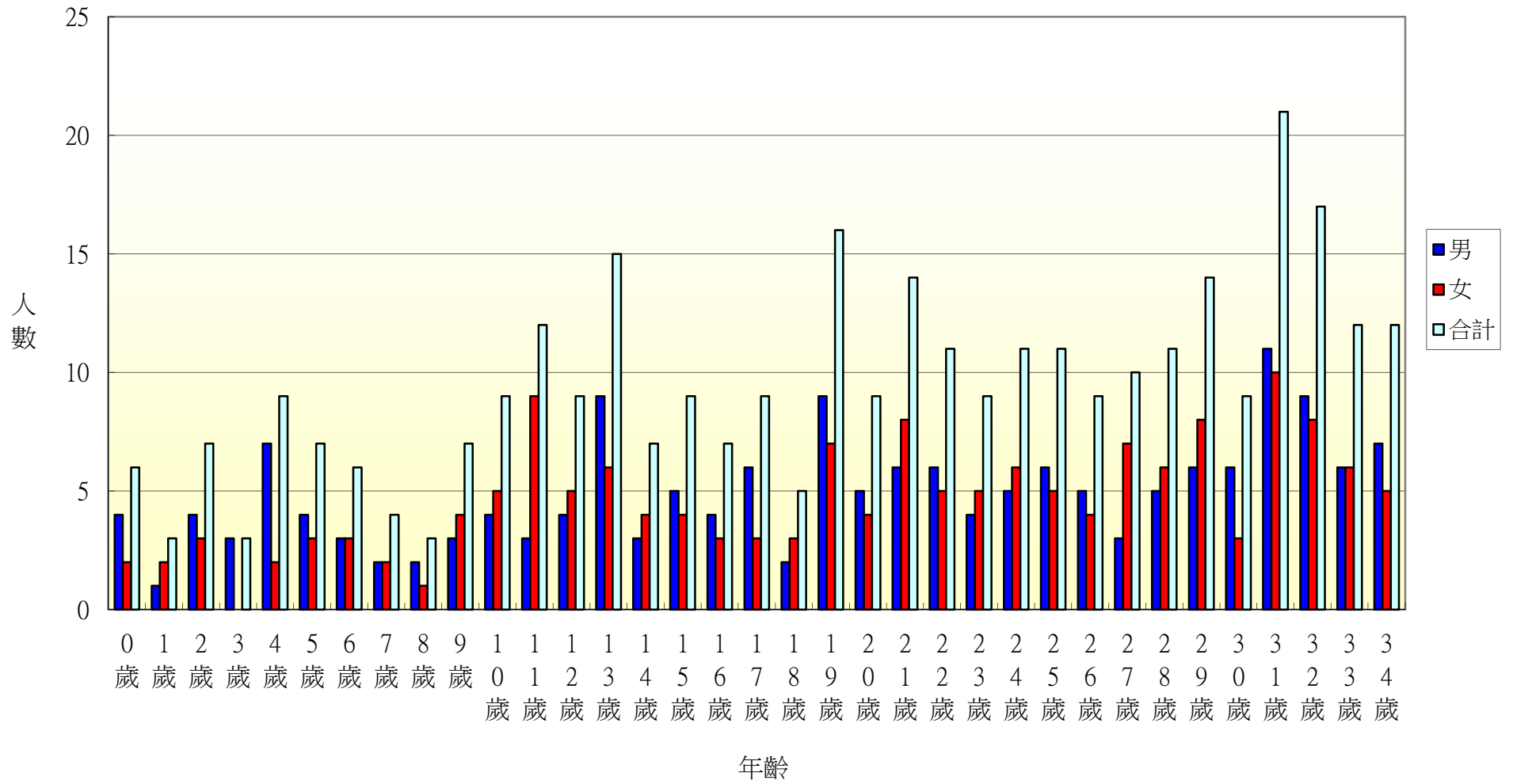
104年北斗鎮重慶里各年齡層人口統計圖(35~68歲)



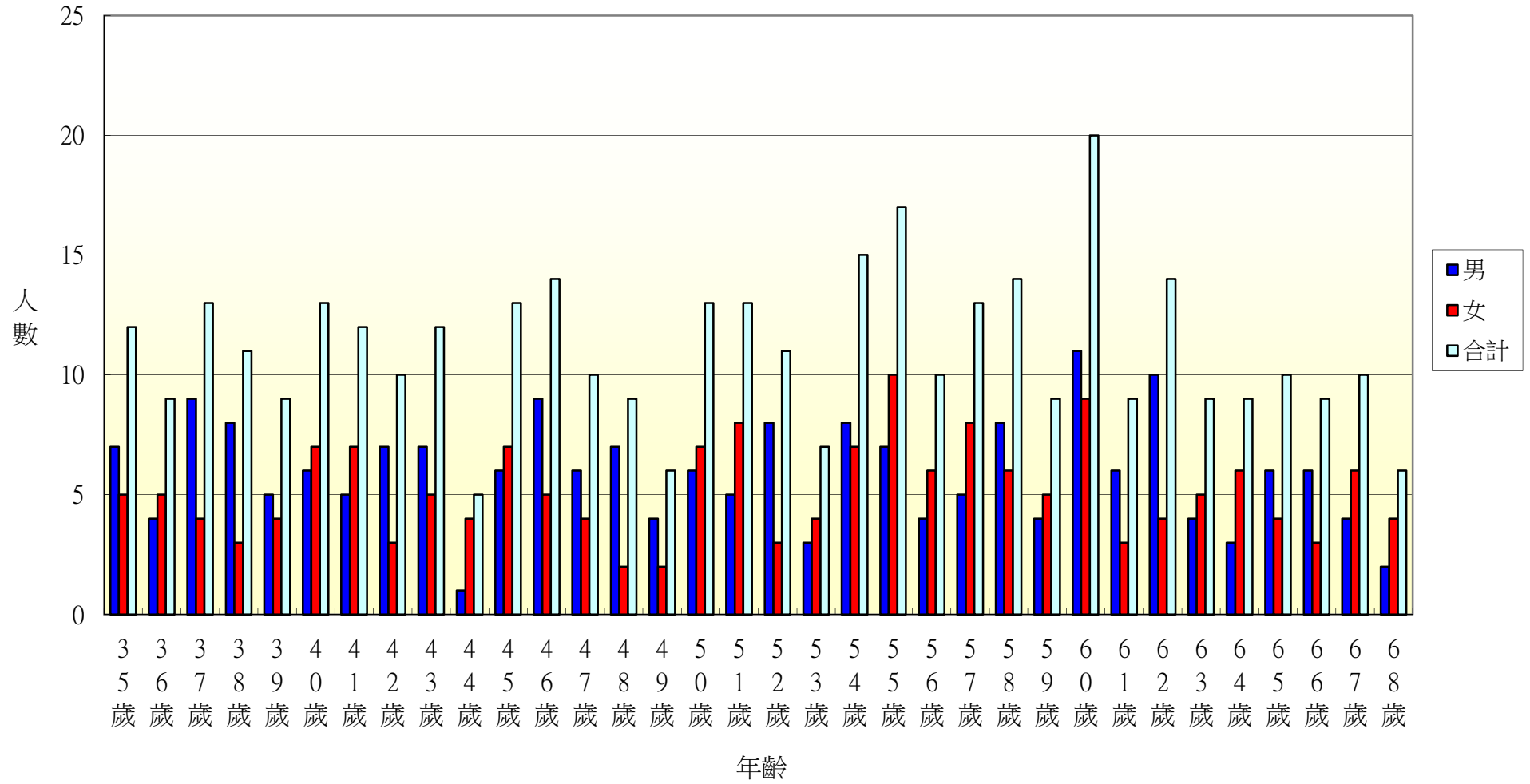
104年北斗鎮重慶里各年齡層人口統計圖(69~100歲)



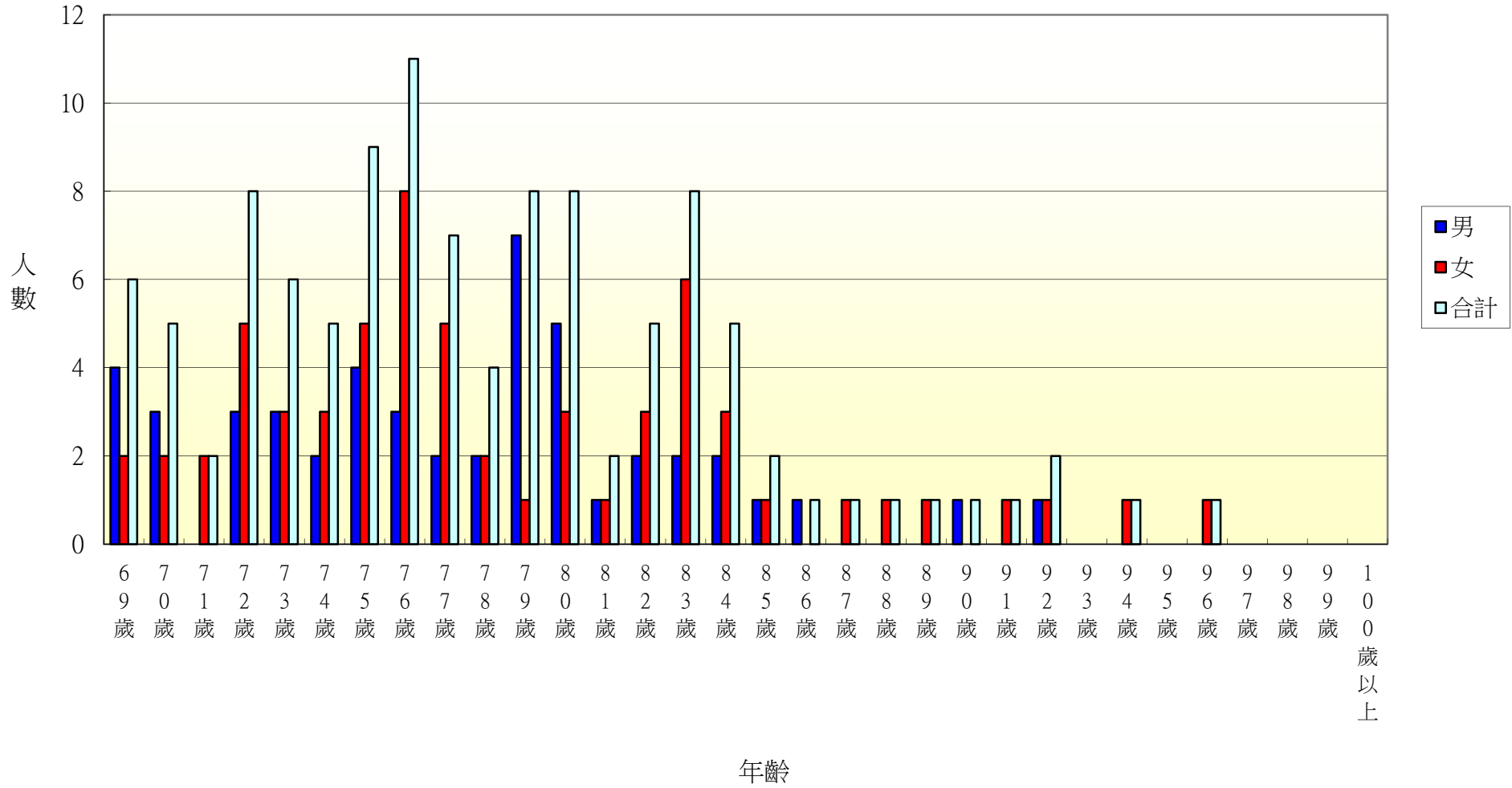
104年北斗鎮五權里各年齡層人口統計圖(0~34歲)



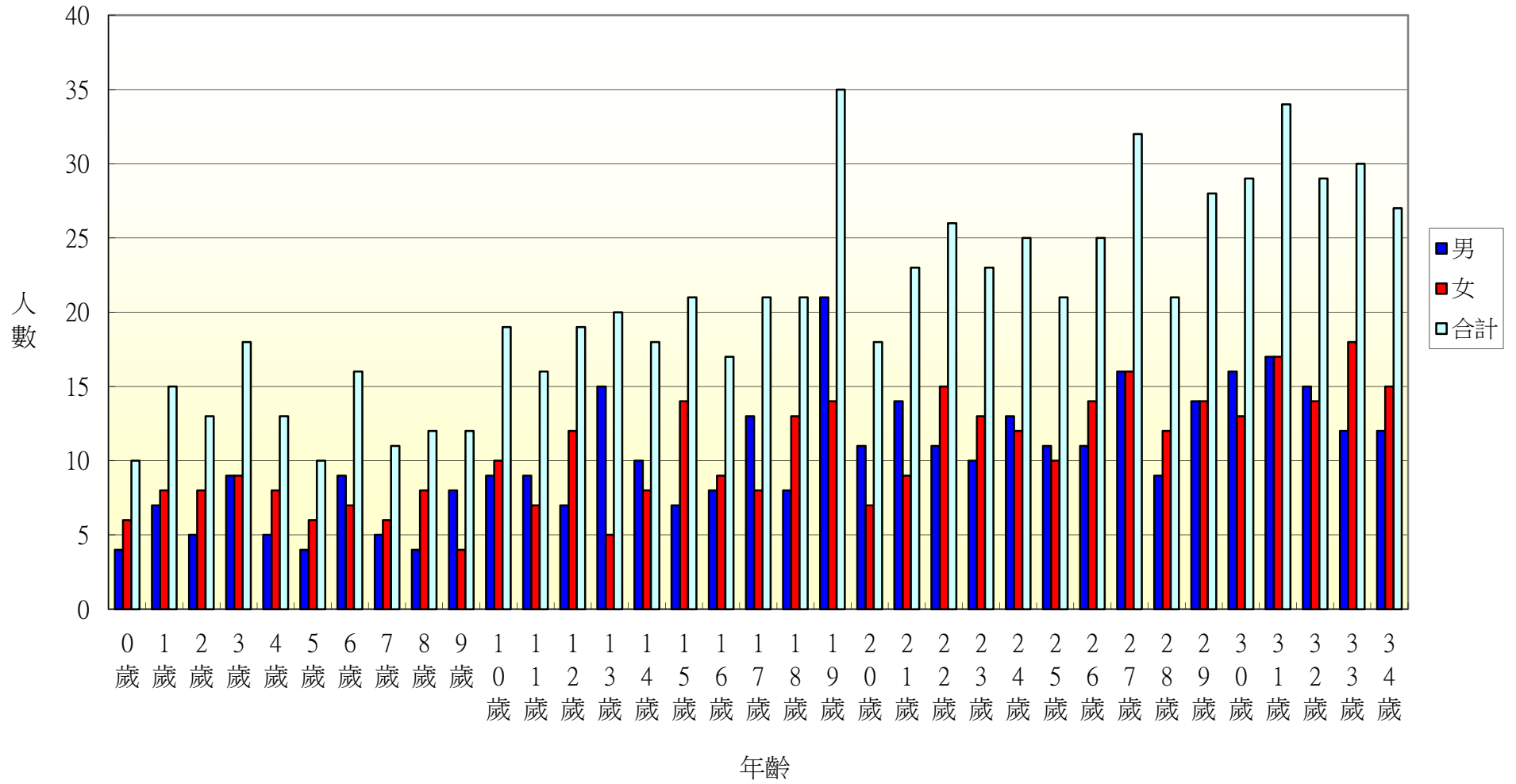
104年北斗鎮五權里各年齡層人口統計圖(35~68歲)



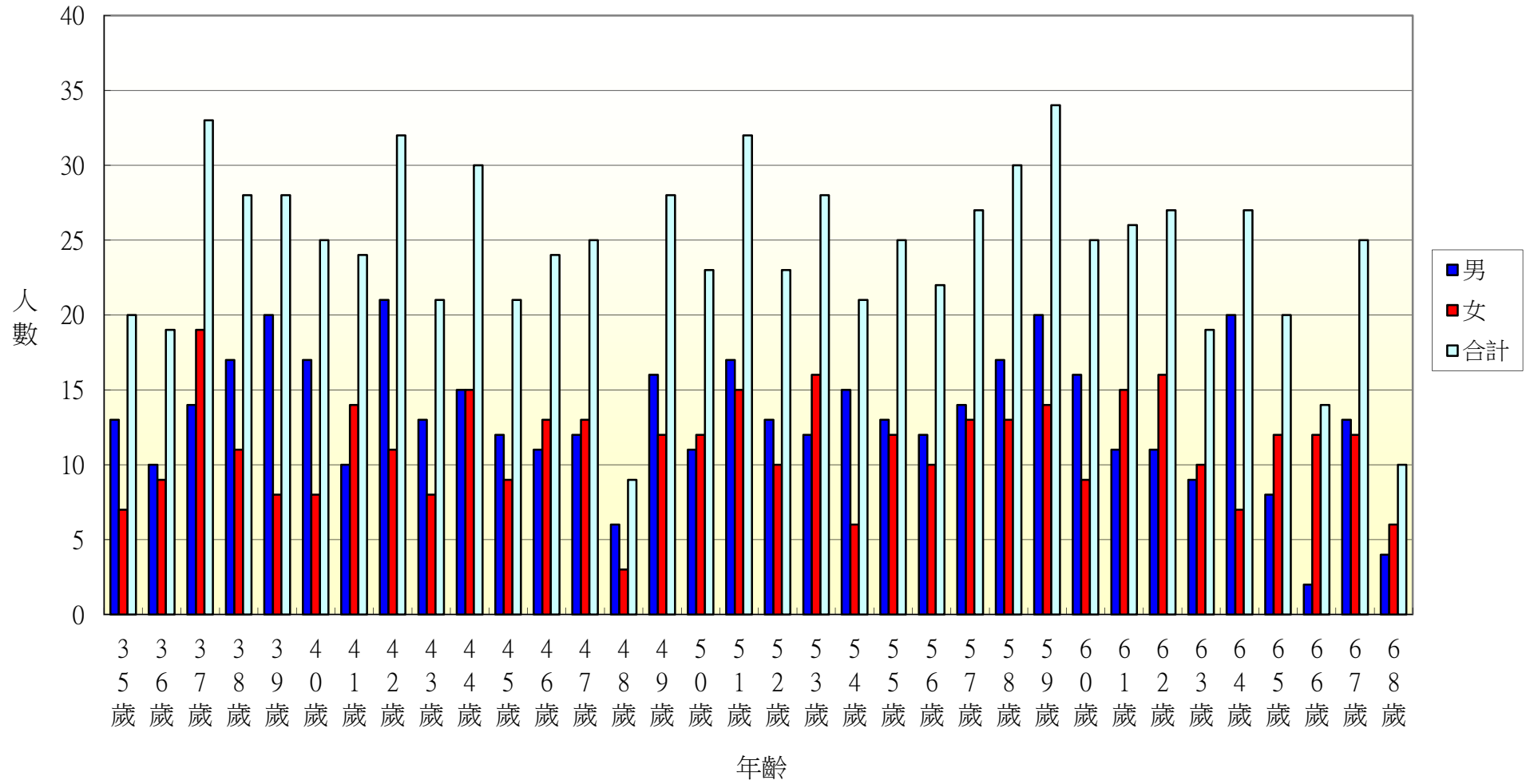
104年北斗鎮五權里各年齡層人口統計圖(69~100歲)



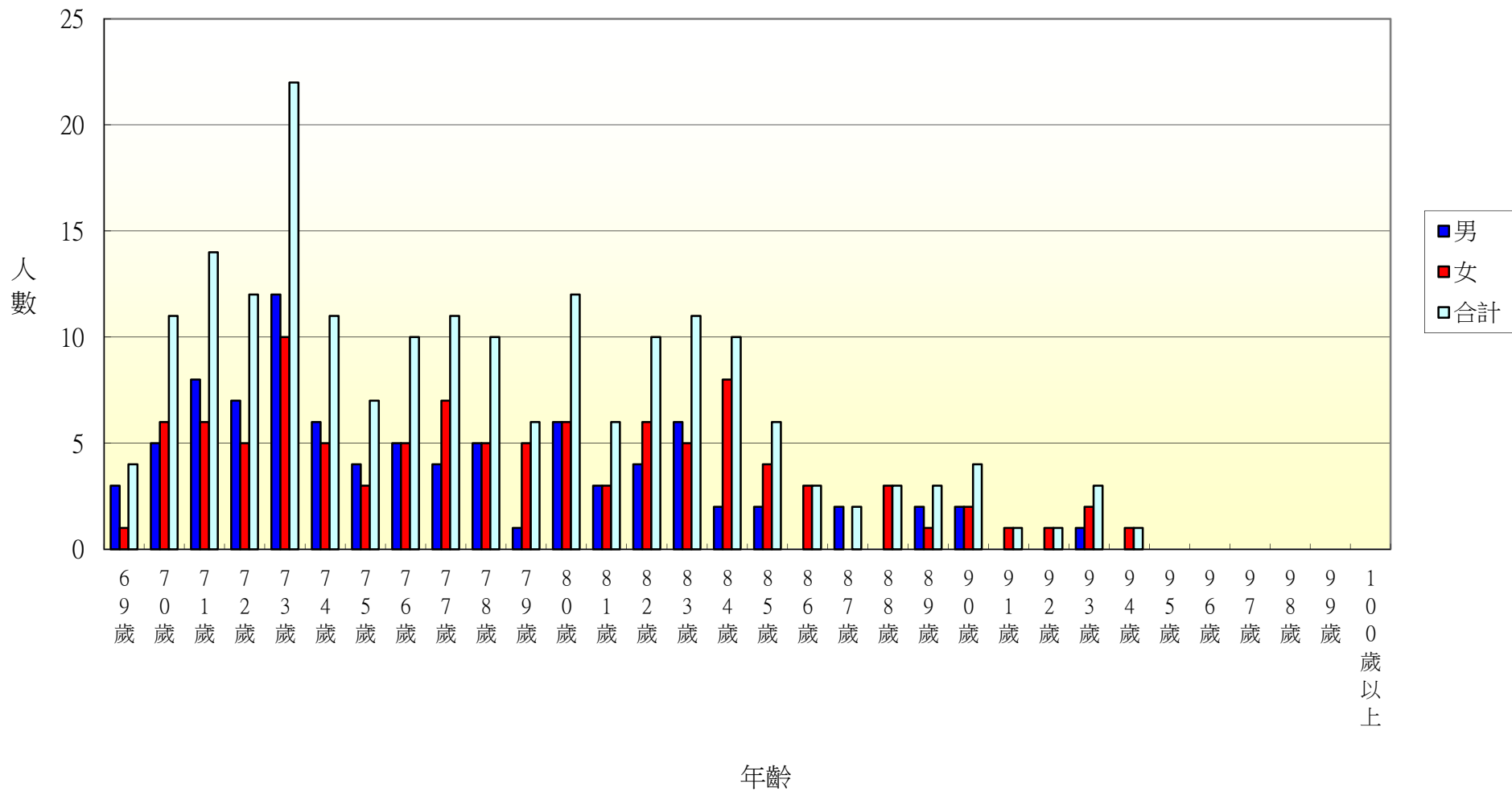
104年北斗鎮七星里各年齡層人口統計圖(0~34歲)



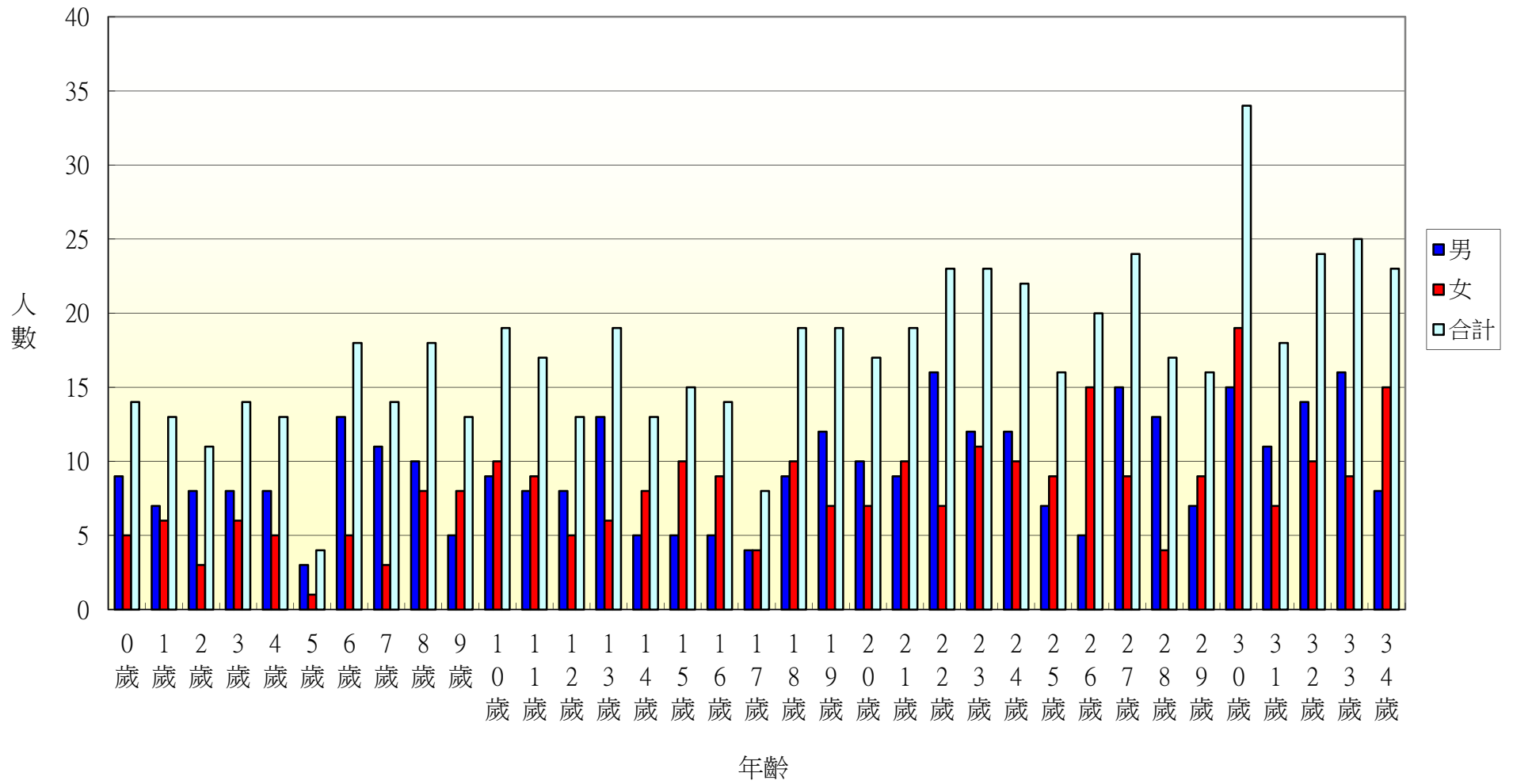
104年北斗鎮七星里各年齡層人口統計圖(35~68歲)



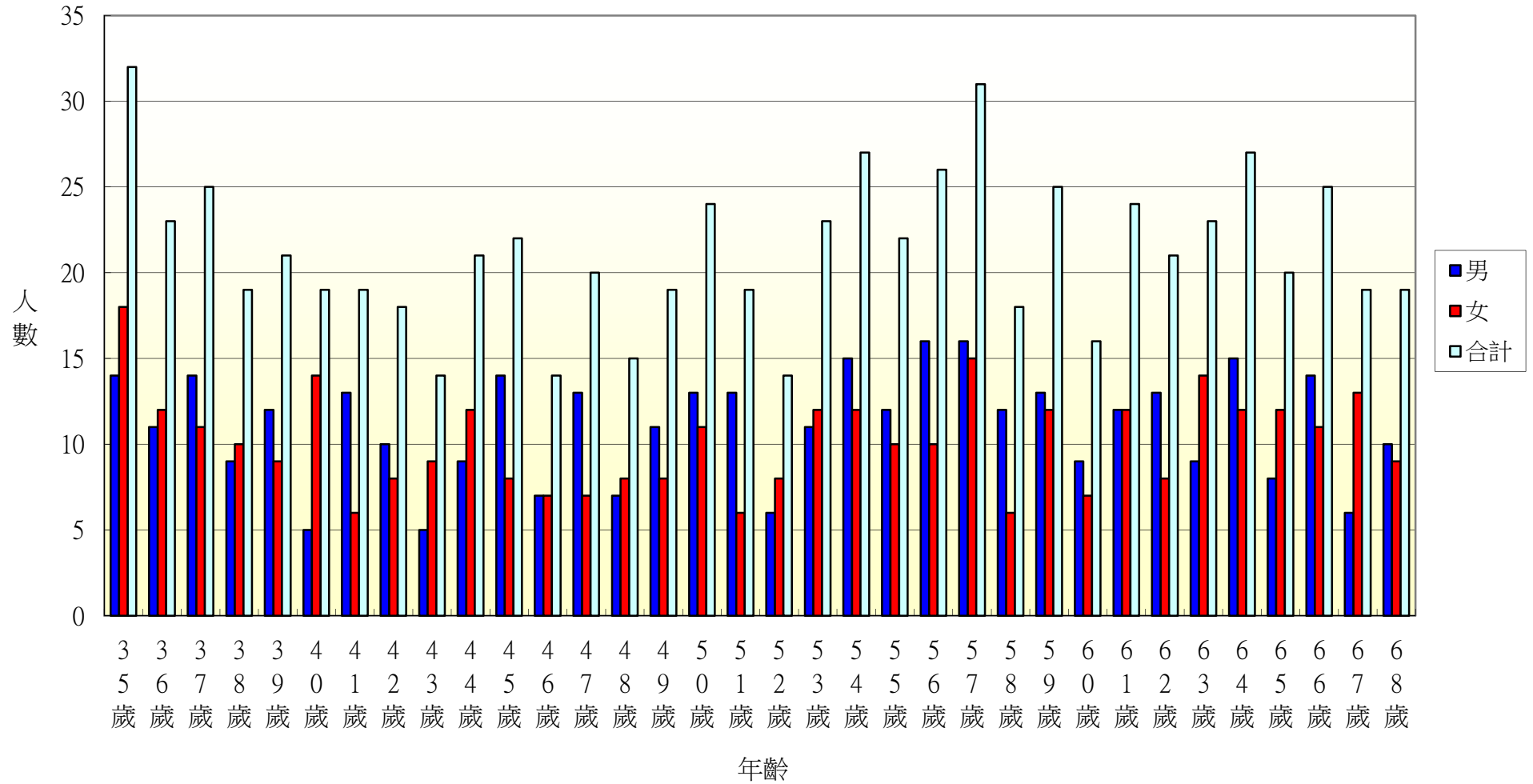
104年北斗鎮七星里各年齡層人口統計圖(69~100歲)



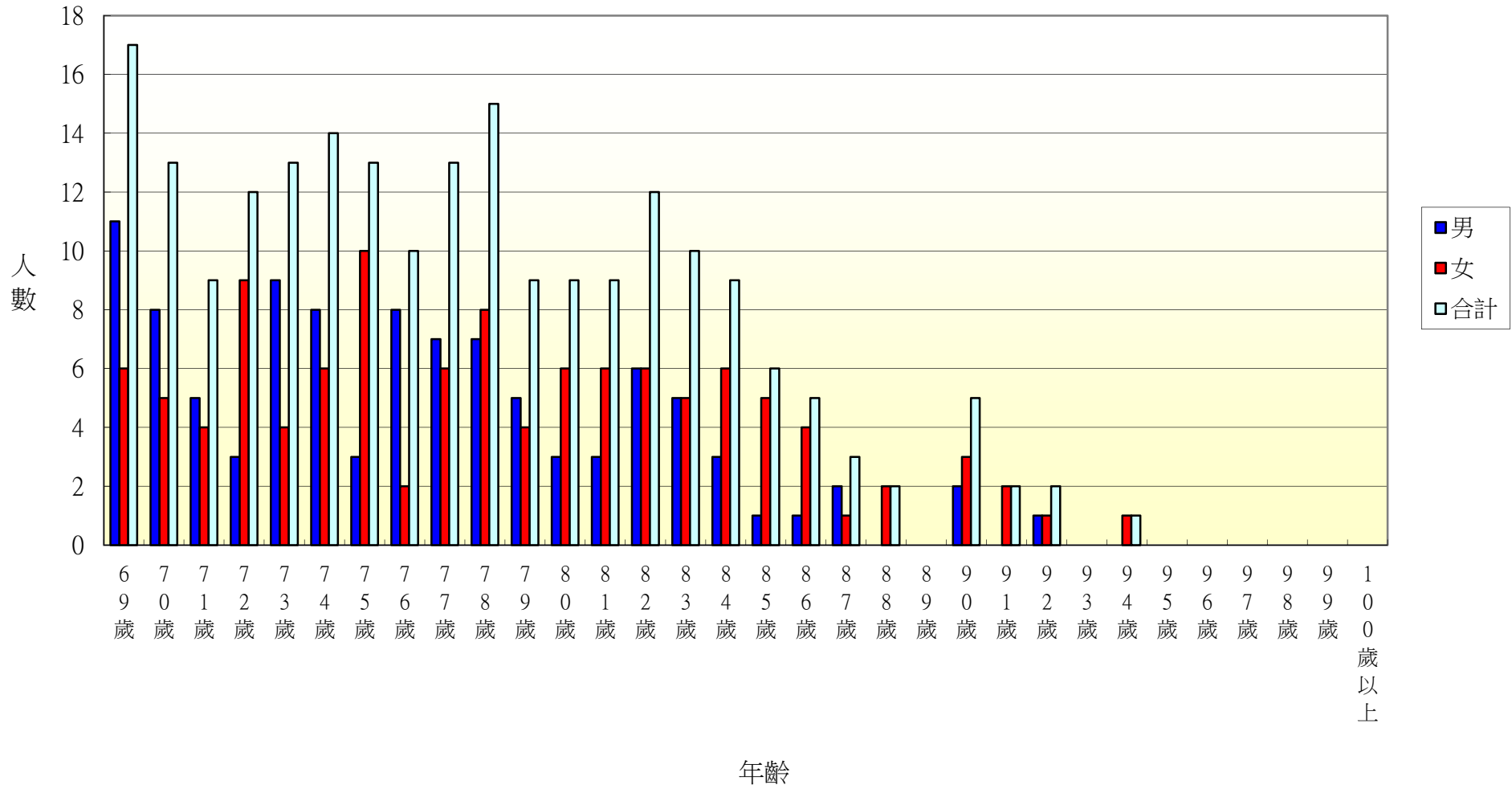
104年北斗鎮居仁里各年齡層人口統計圖(0~34歲)



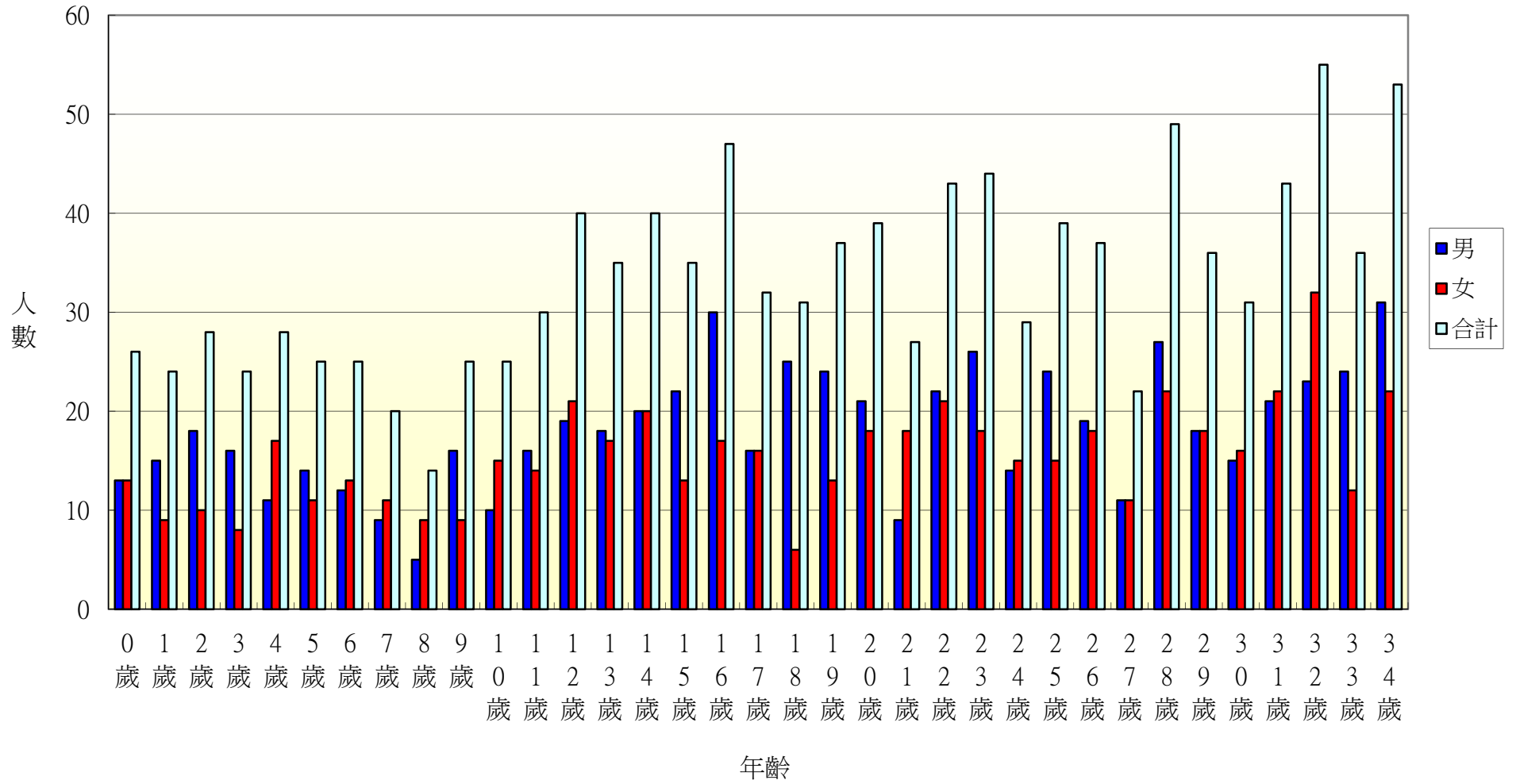
104年北斗鎮居仁里各年齡層人口統計圖(35~68歲)



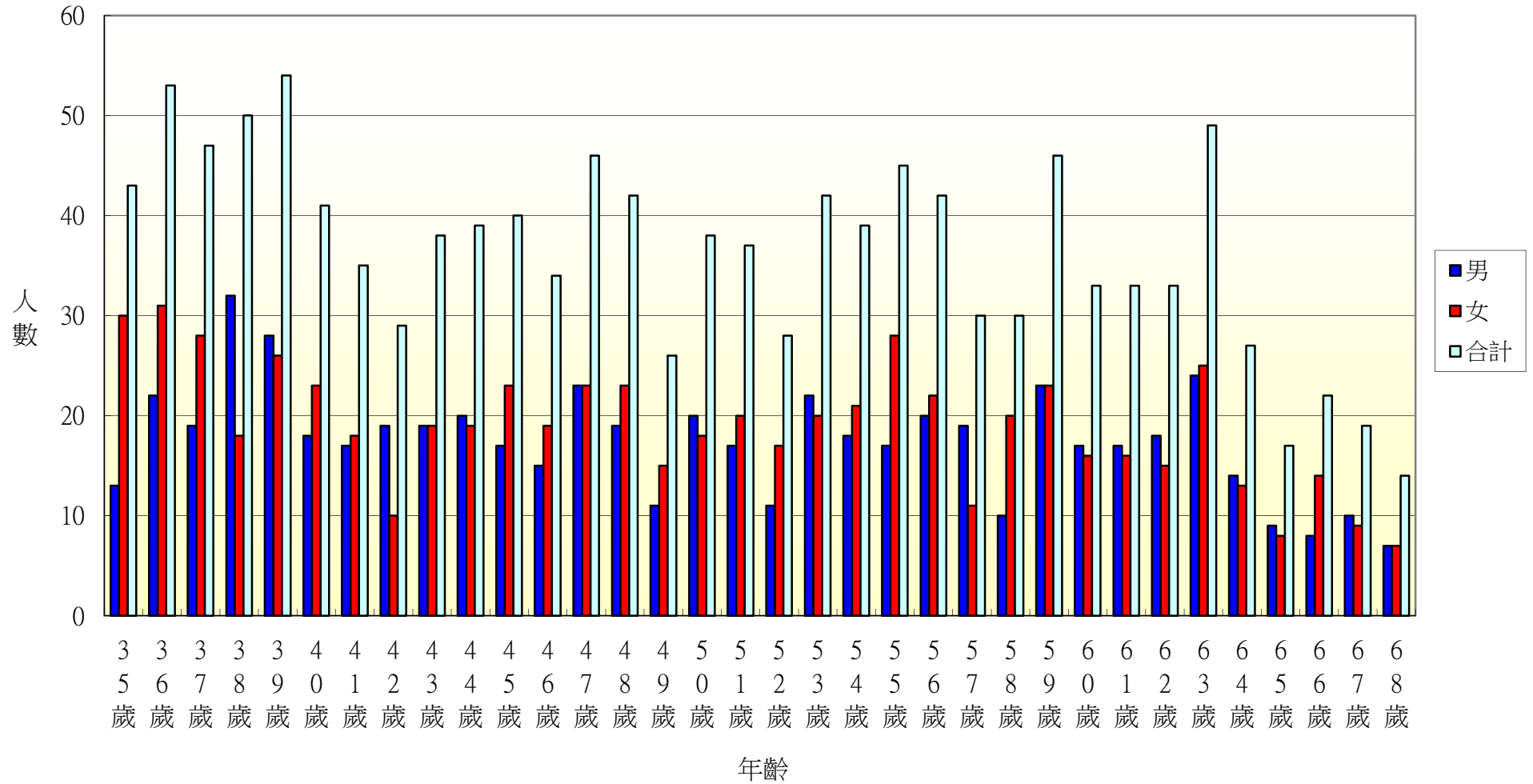
104年北斗鎮居仁里各年齡層人口統計圖(69~100歲)



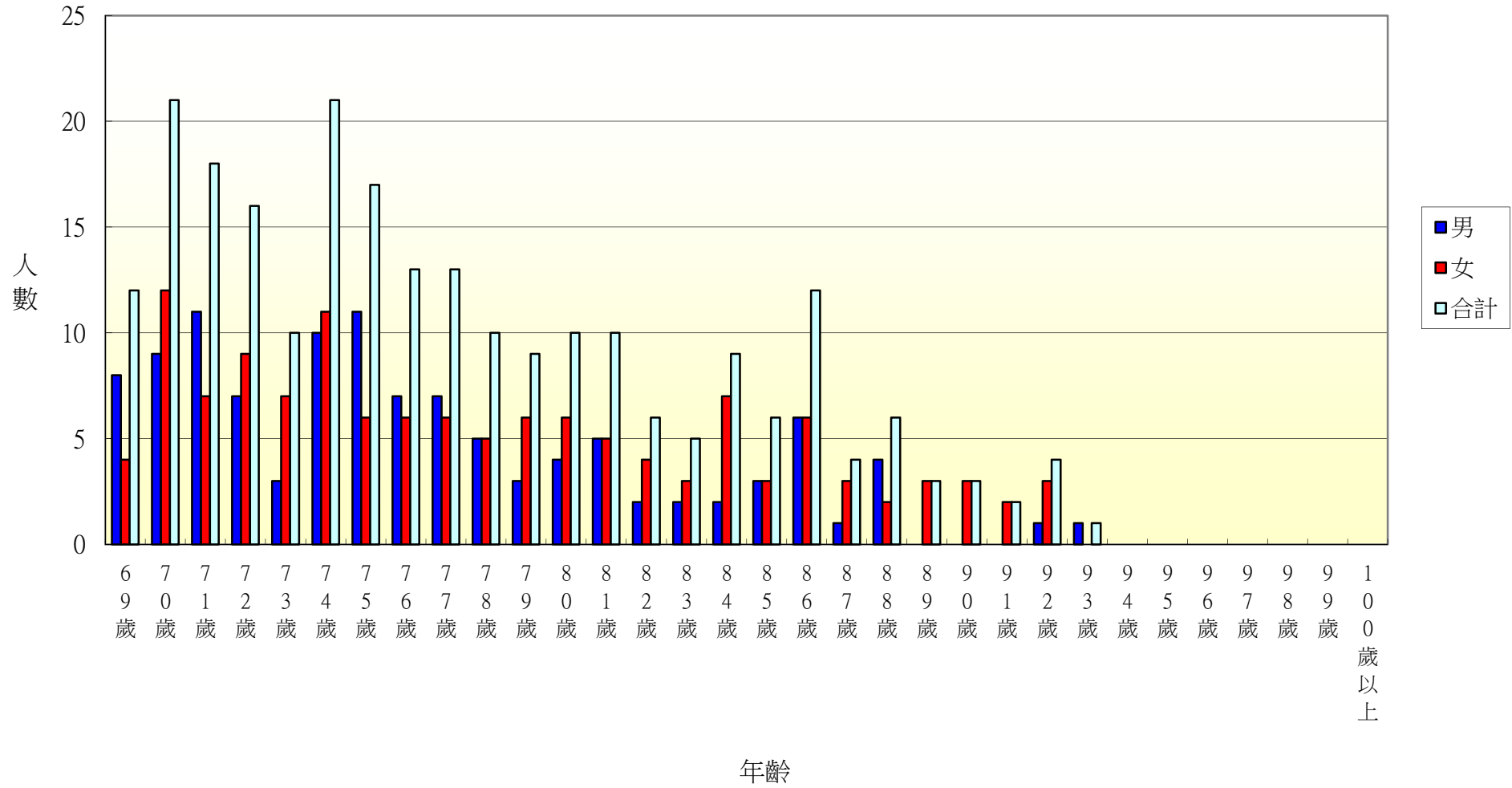
104年北斗鎮東光里各年齡層人口統計圖(0~34歲)



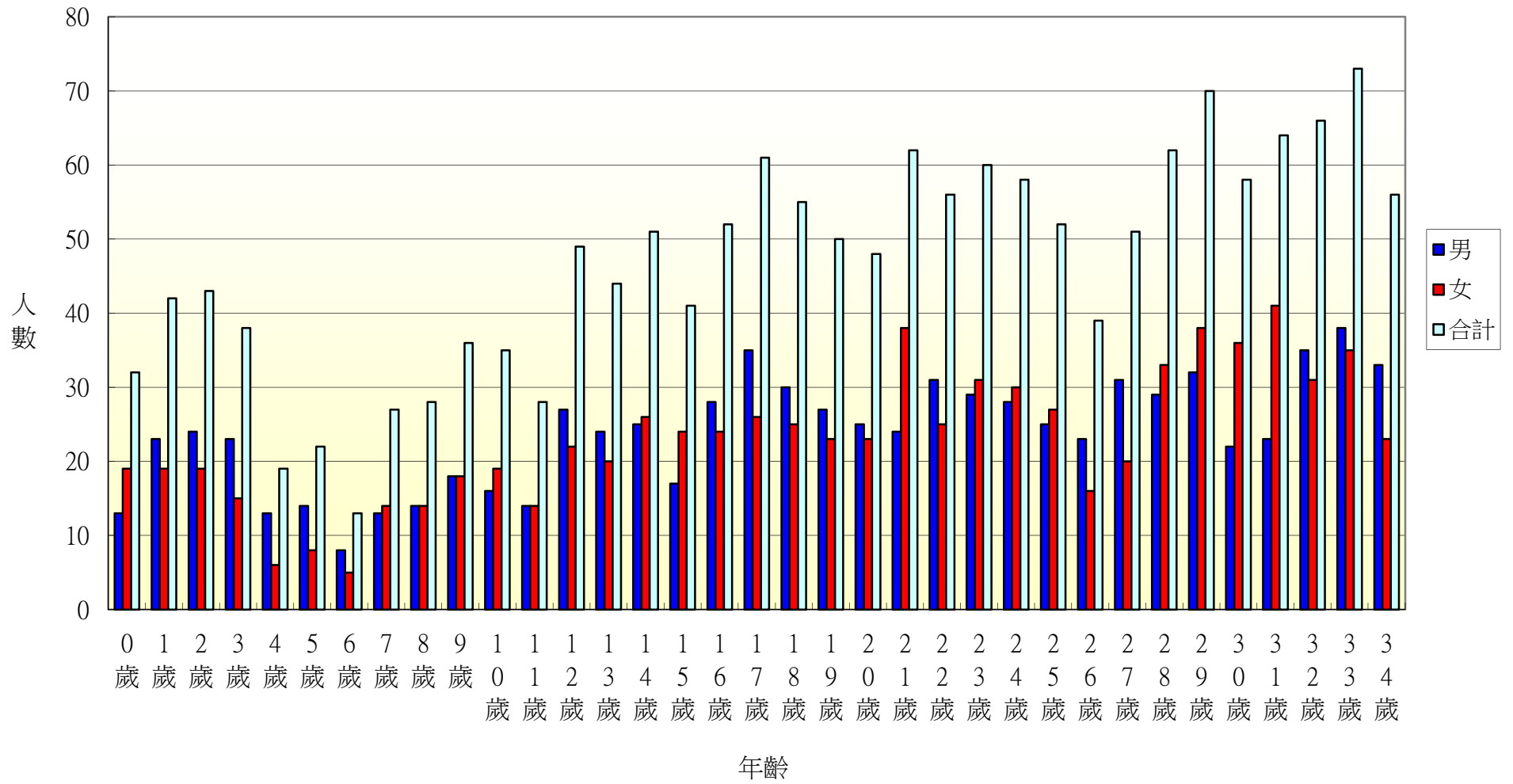
104年北斗鎮東光里各年齡層人口統計圖(35~68歲)



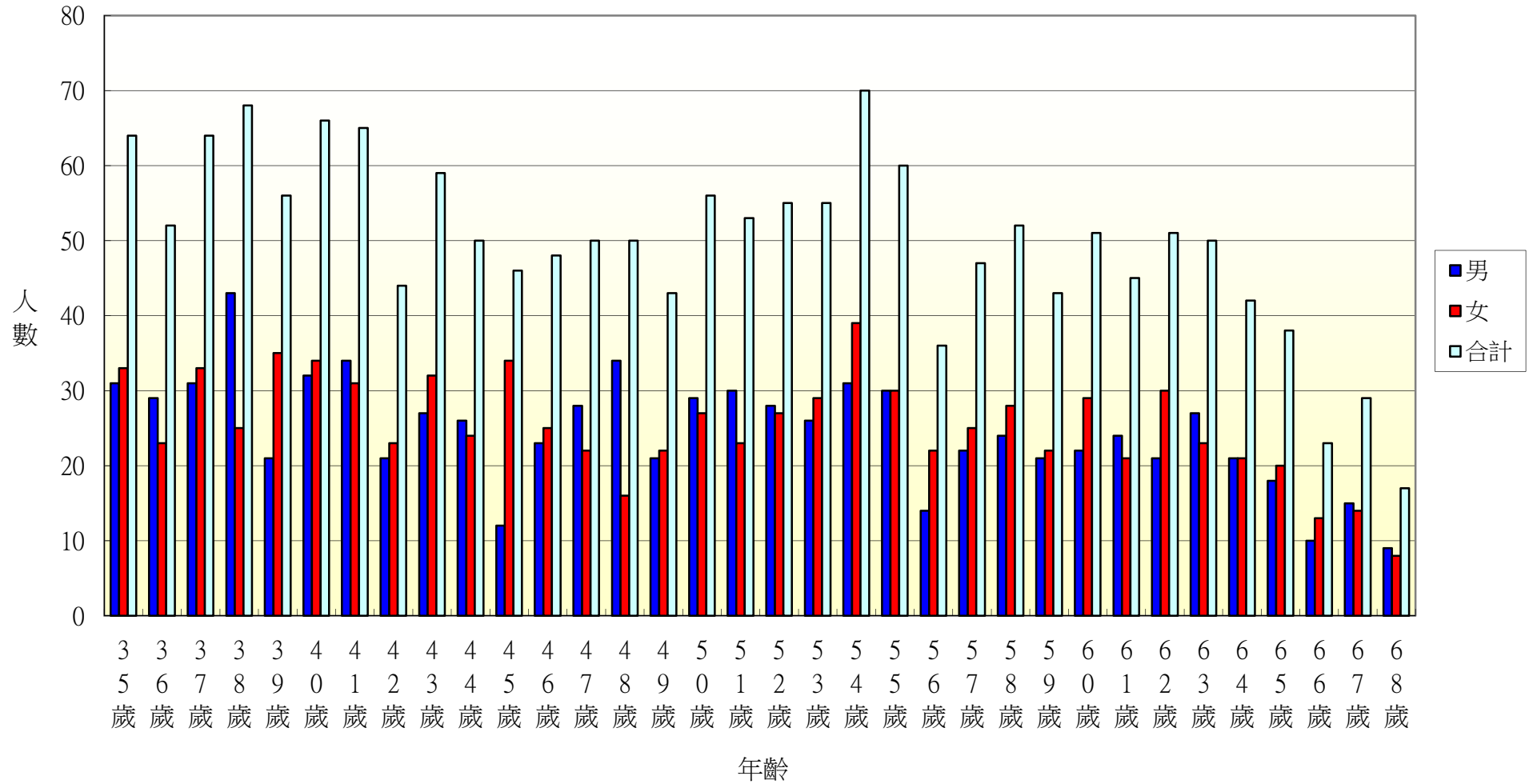
104年北斗鎮東光里各年齡層人口統計圖(69~100歲)



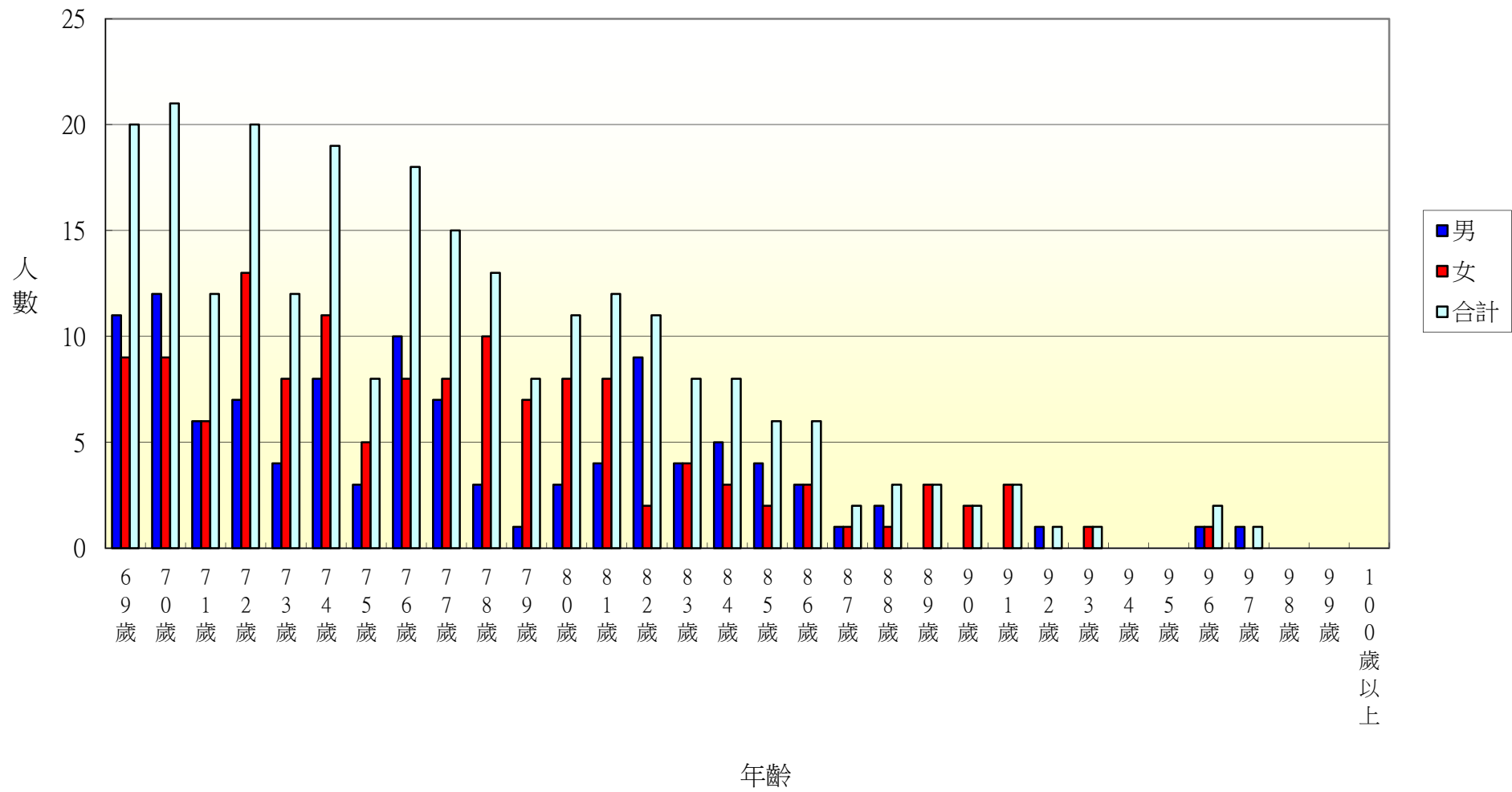
104年北斗鎮文昌里各年齡層人口統計圖(0~34歲)



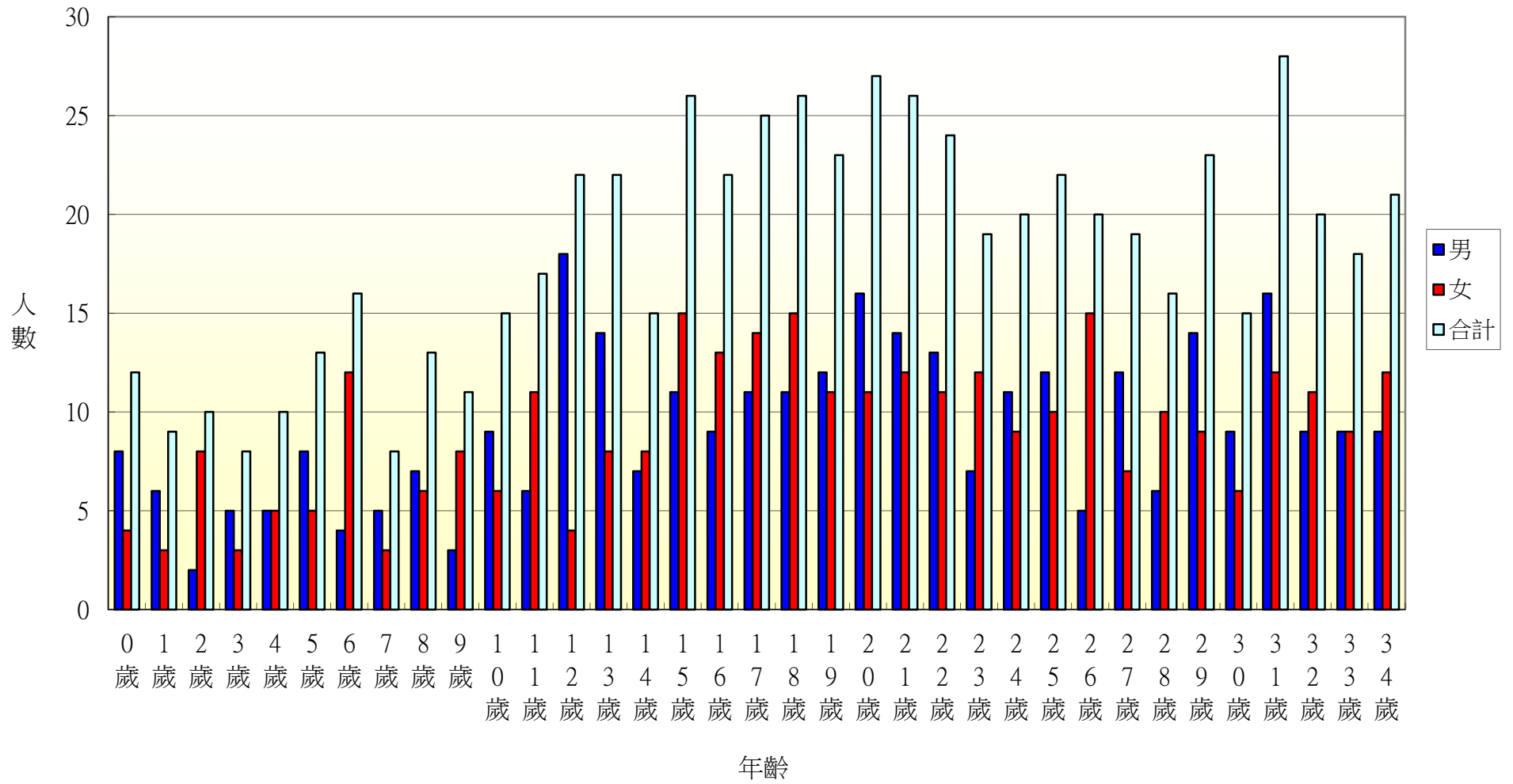
104年北斗鎮文昌里各年齡層人口統計圖(35~68歲)



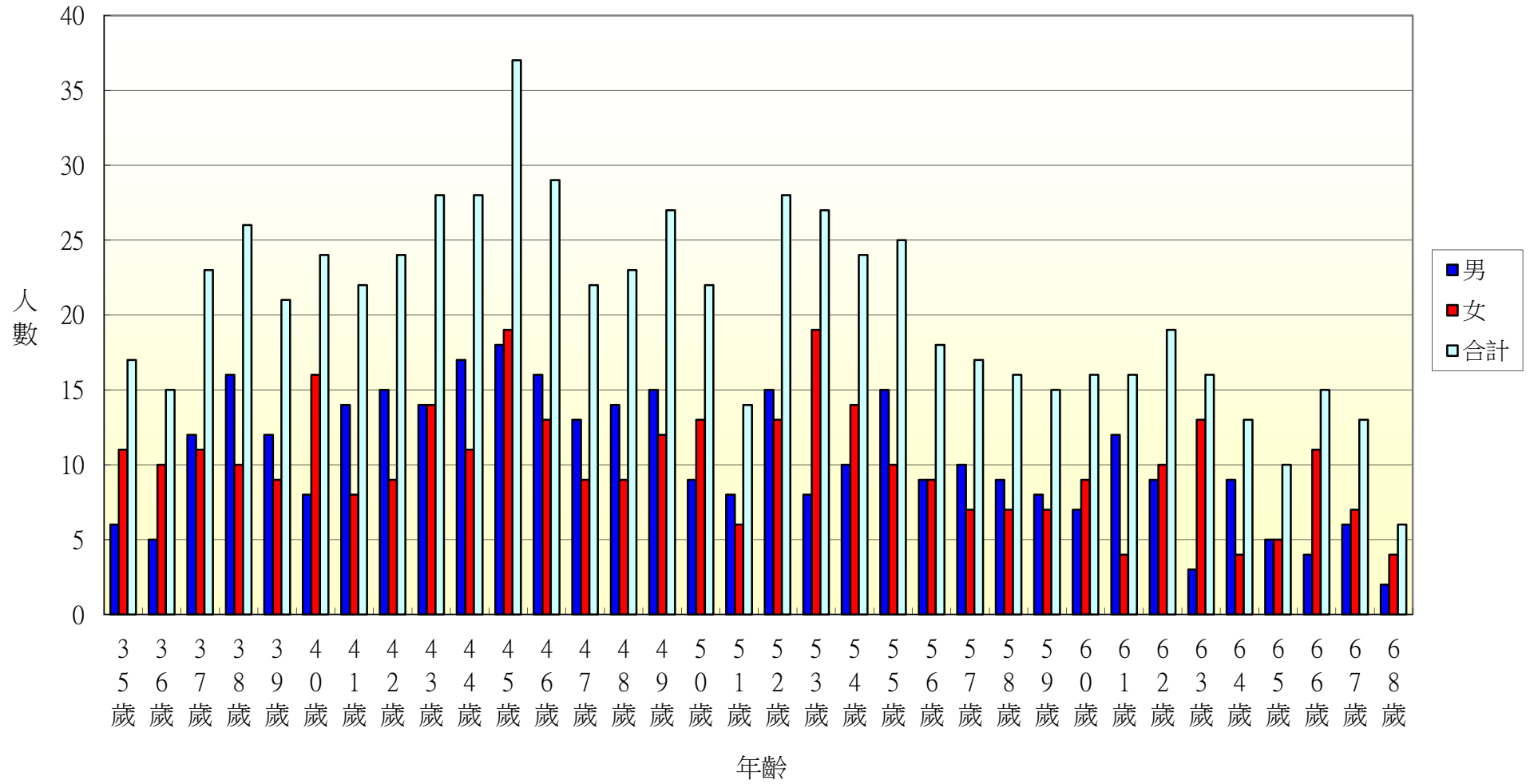
104年北斗鎮文昌里各年齡層人口統計圖(69~100歲)



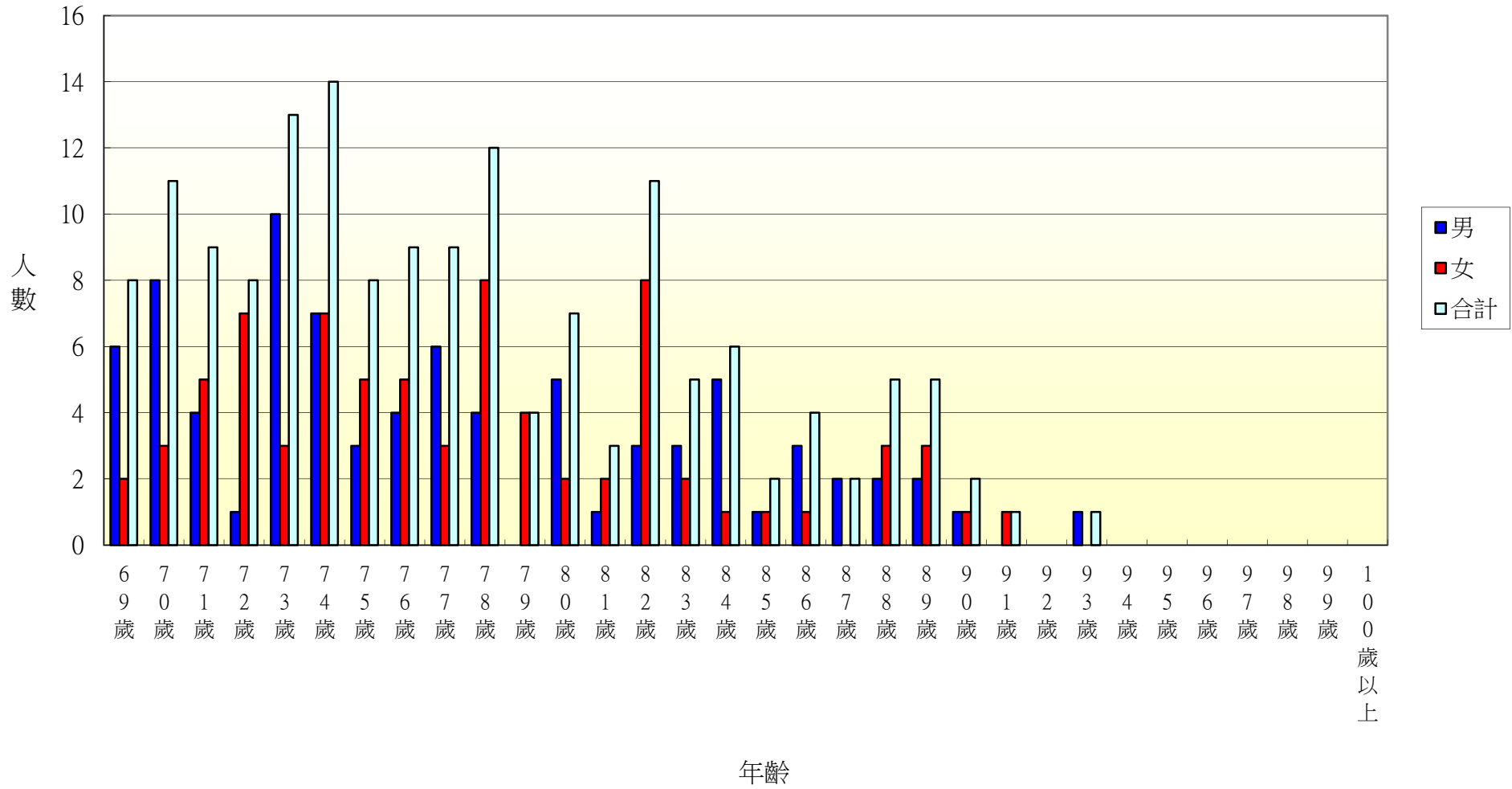
104年北斗鎮中和里各年齡層人口統計圖(0~34歲)



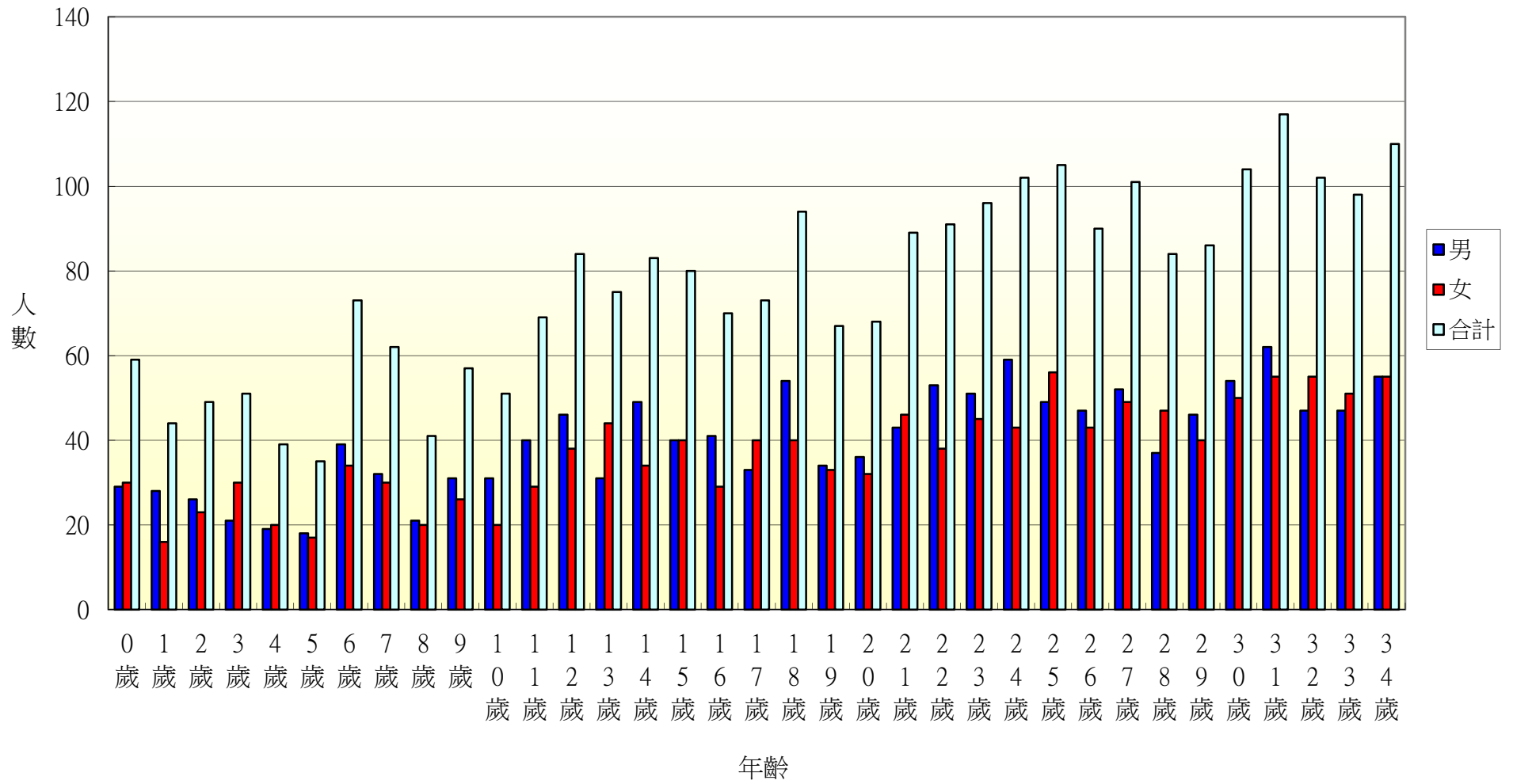
104年北斗鎮中和里各年齡層人口統計圖(35~68歲)



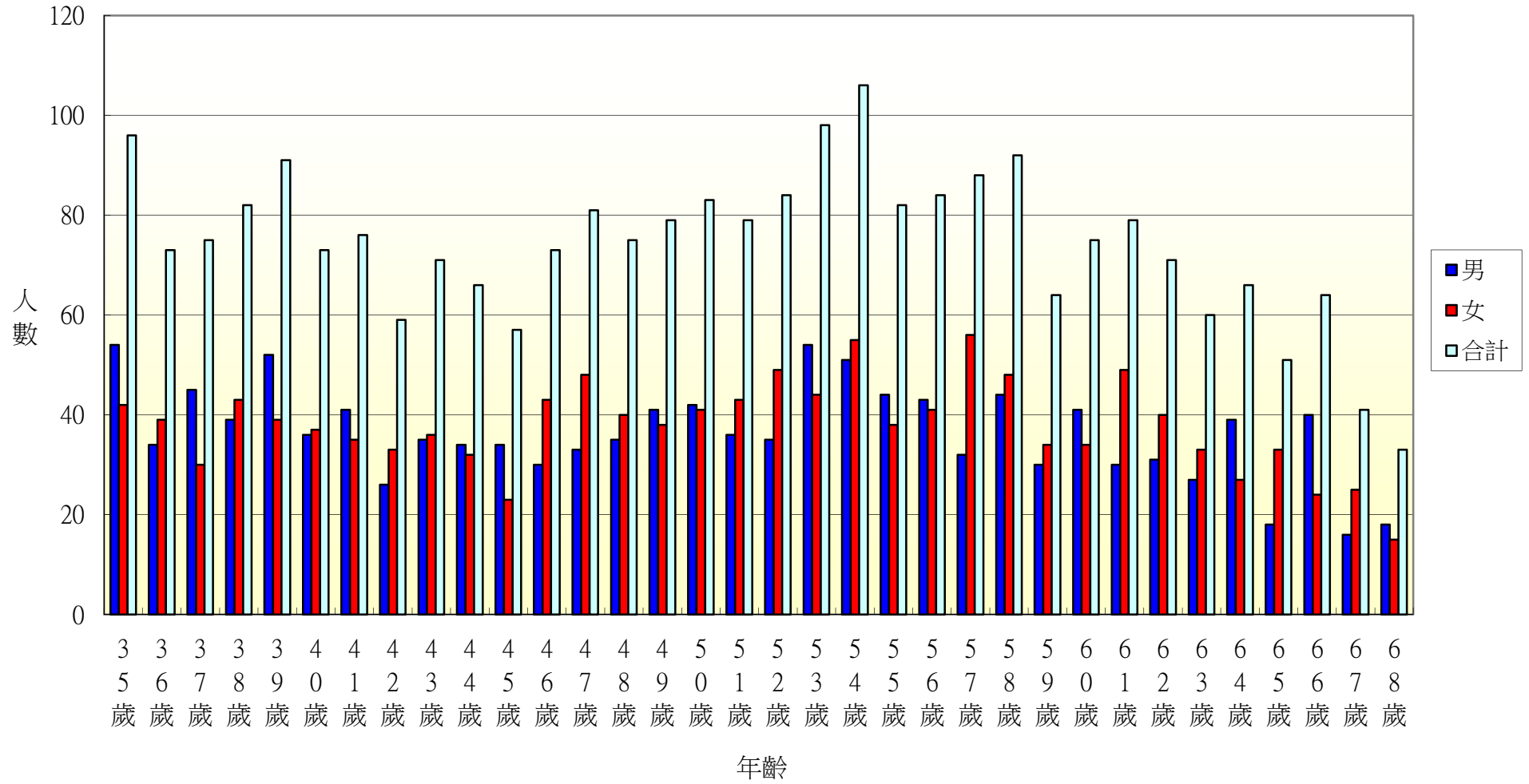
104年北斗鎮中和里各年齡層人口統計圖(69~100歲)



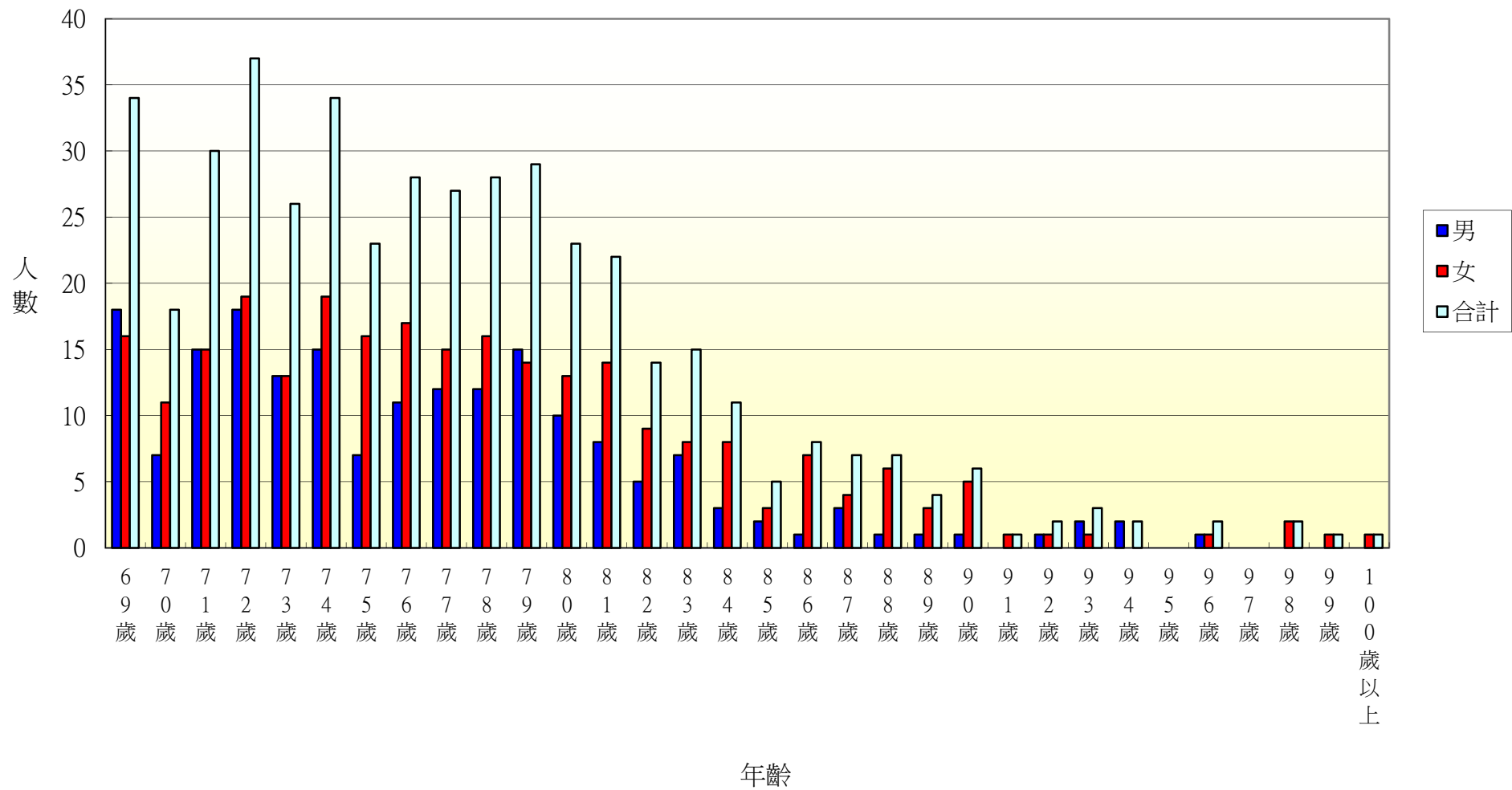
104年北斗鎮西德里各年齡層人口統計圖(0~34歲)



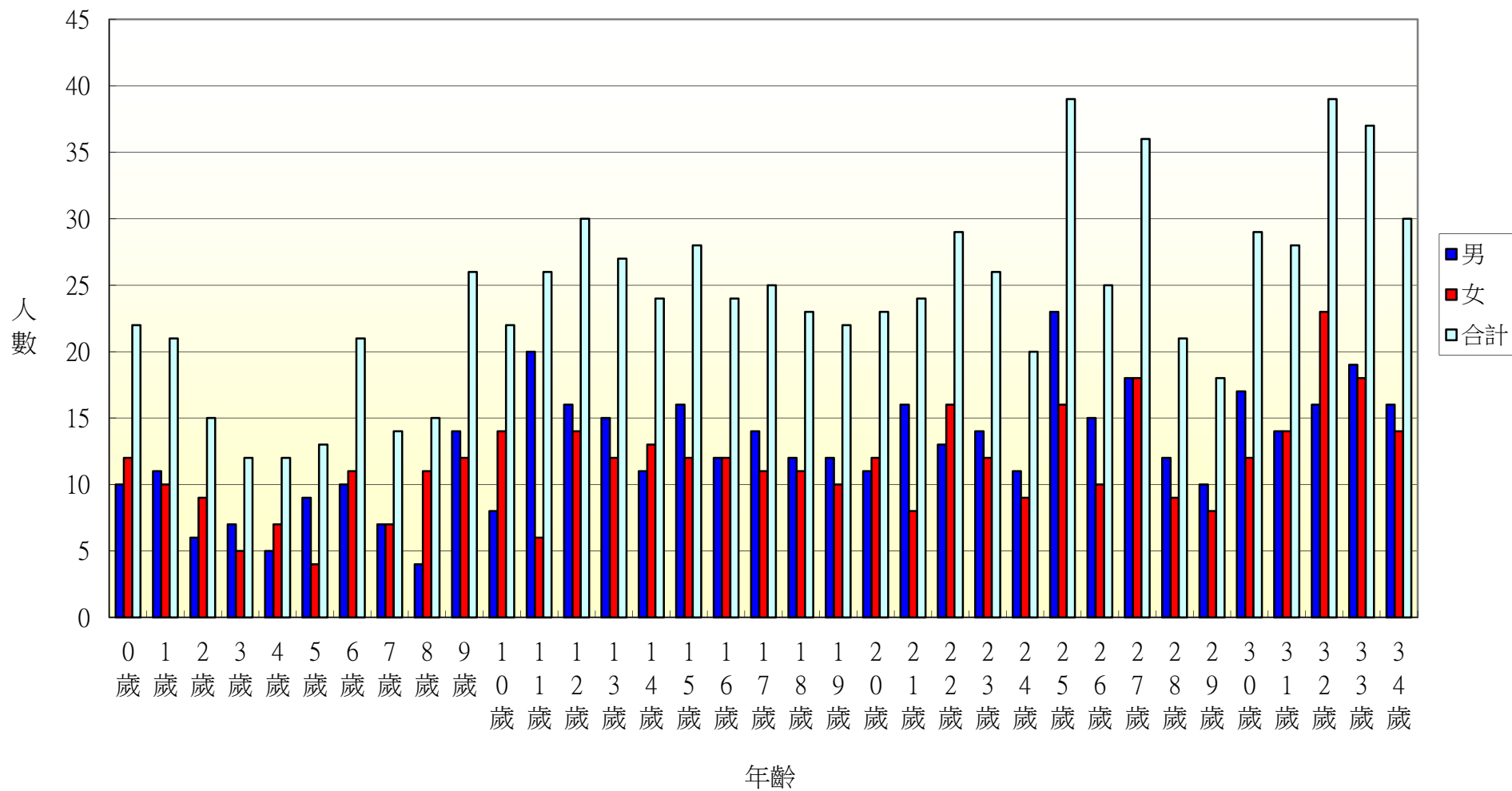
104年北斗鎮西德里各年齡層人口統計圖(35~68歲)



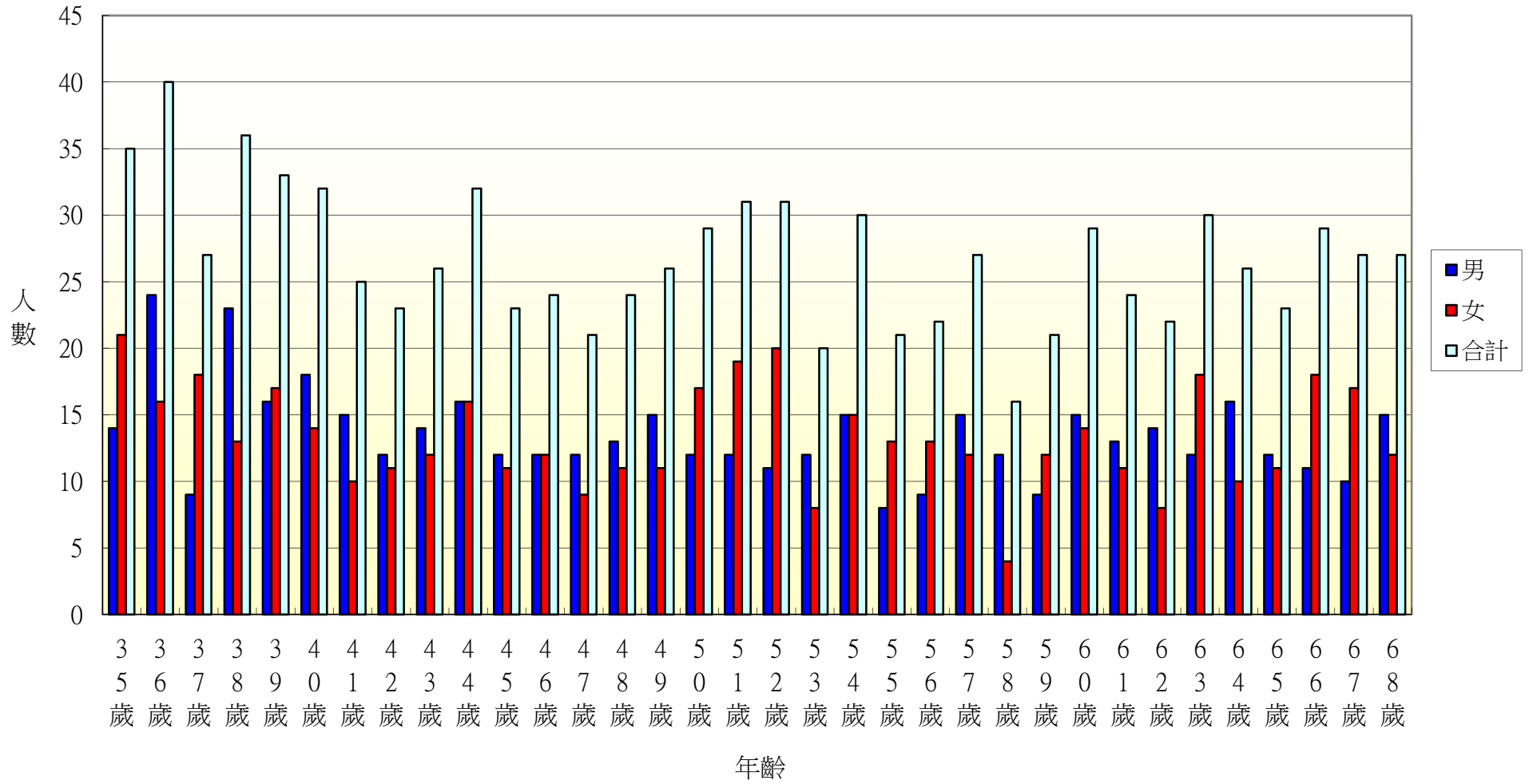
104年北斗鎮西德里各年齡層人口統計圖(69~100歲)



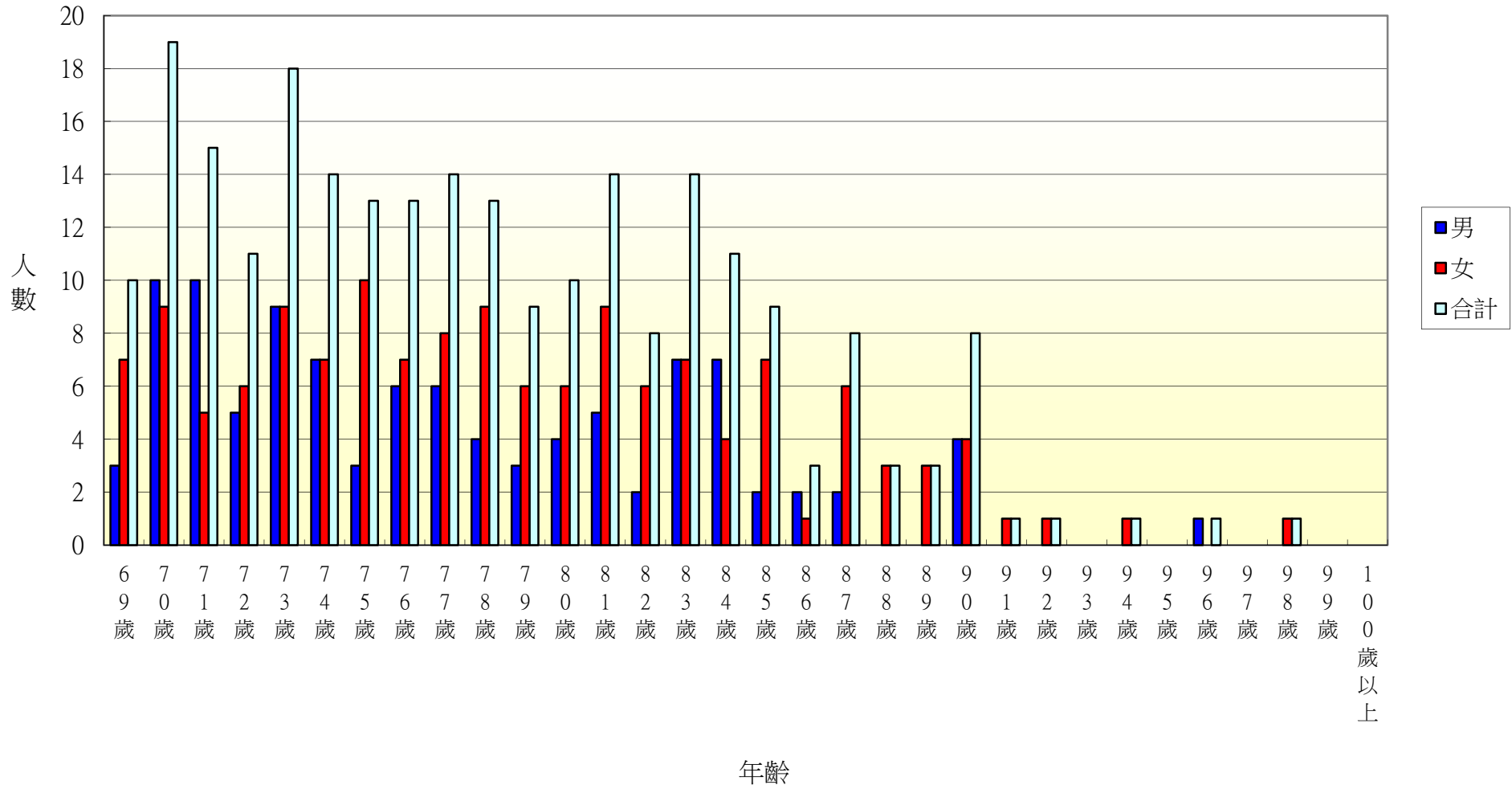
104年北斗鎮西安里各年齡層人口統計圖(0~34歲)



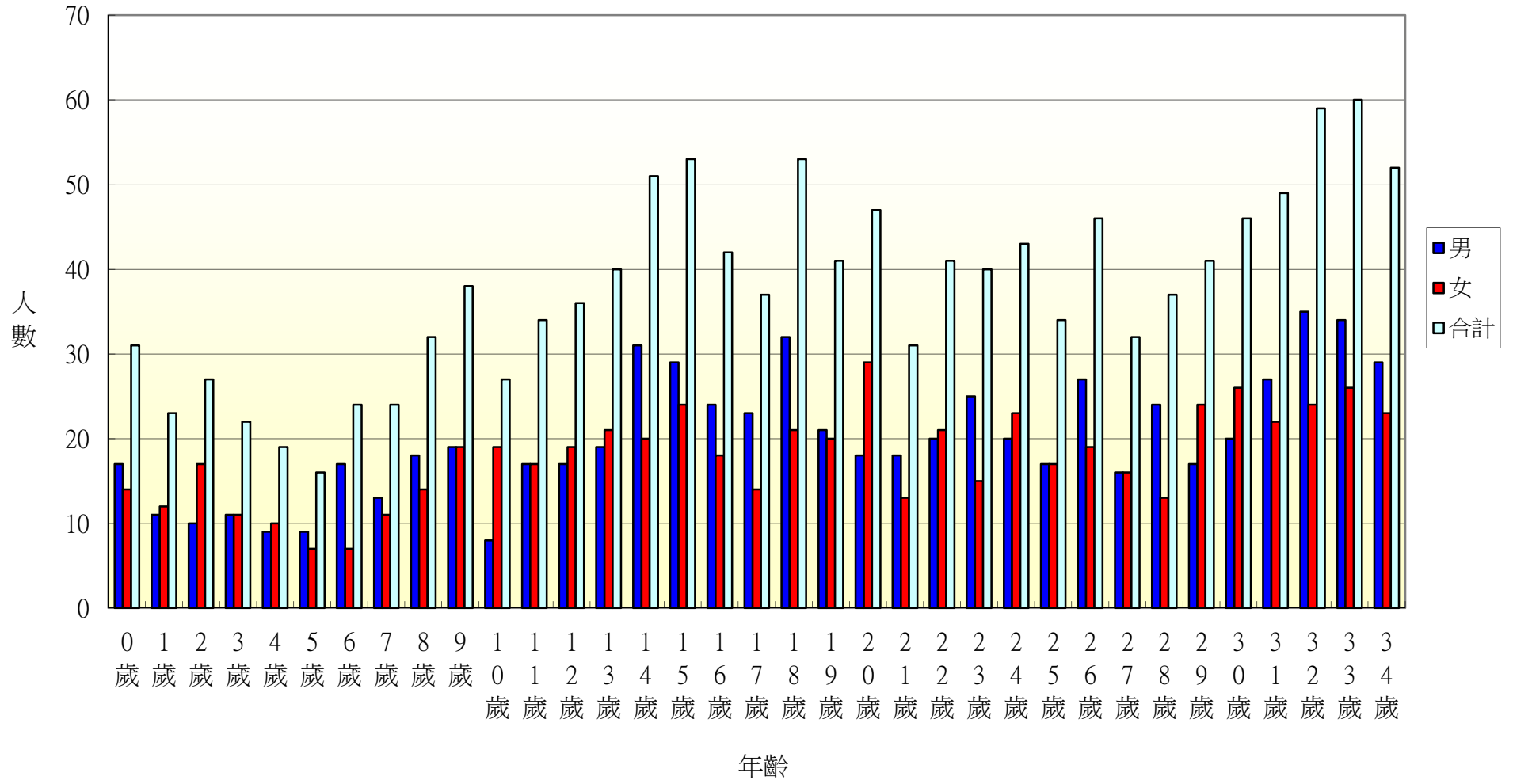
104年北斗鎮西安里各年齡層人口統計圖(35~68歲)



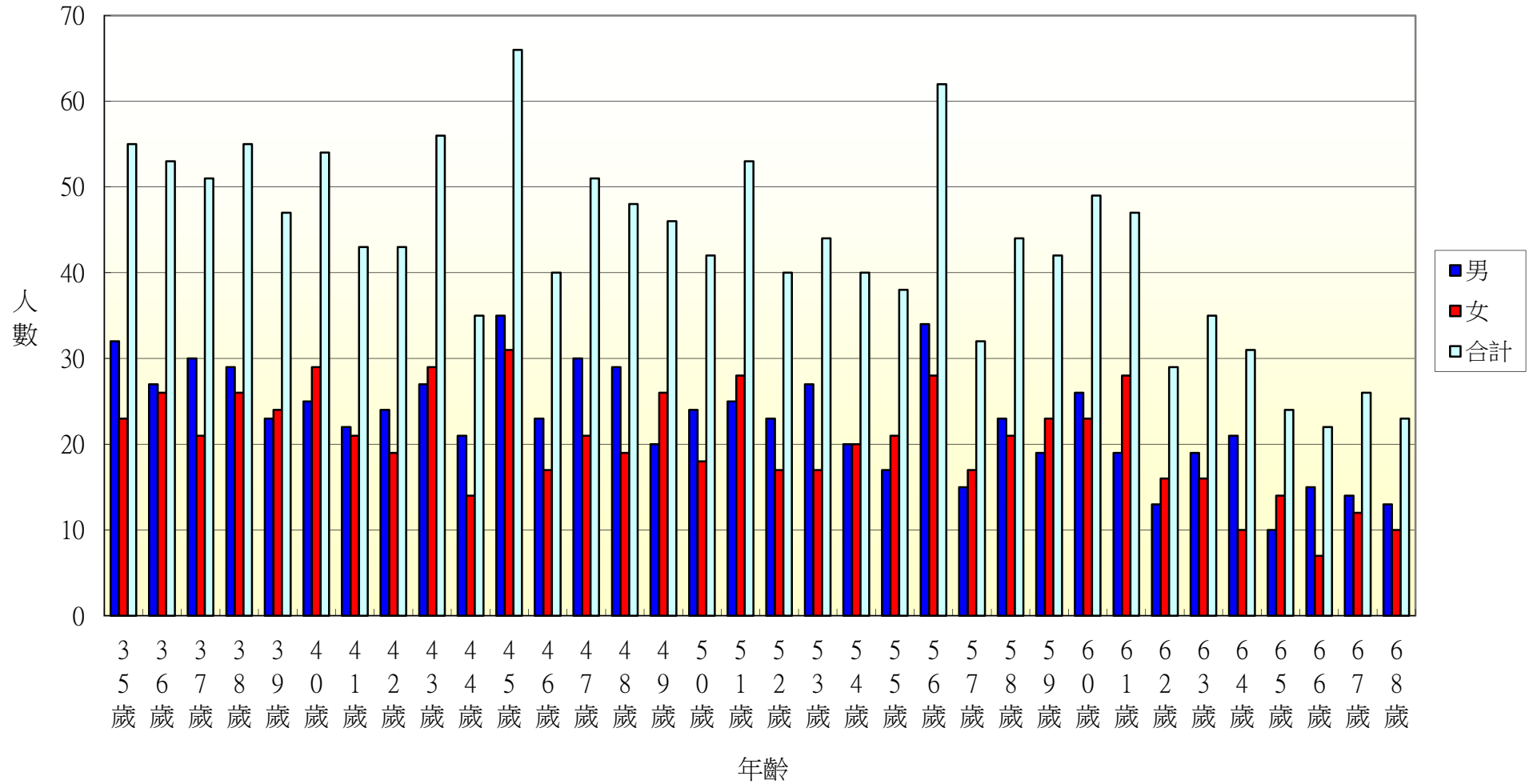
104年北斗鎮西安里各年齡層人口統計圖(69~100歲)



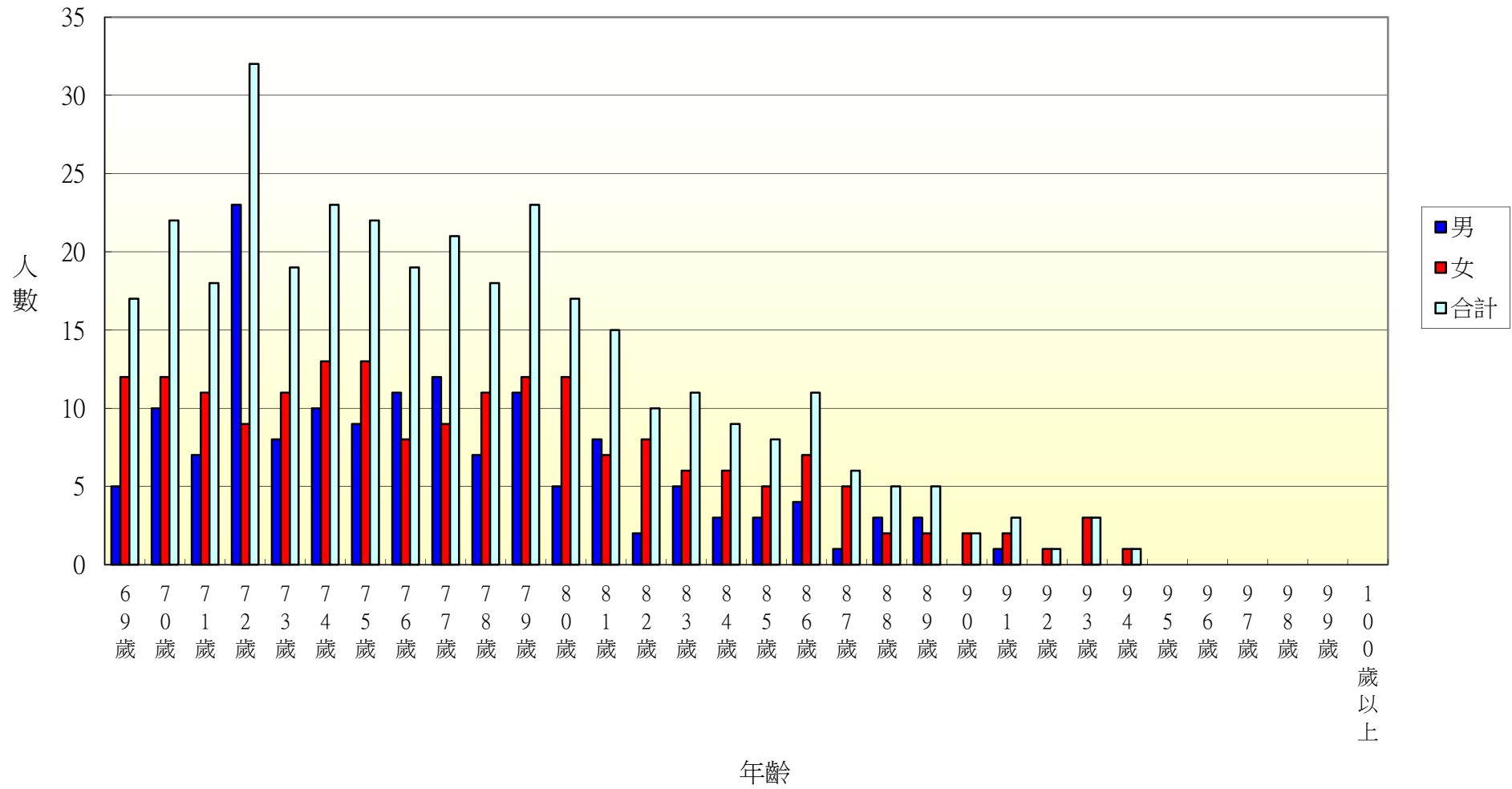
104年北斗鎮中寮里各年齡層人口統計圖(0~34歲)



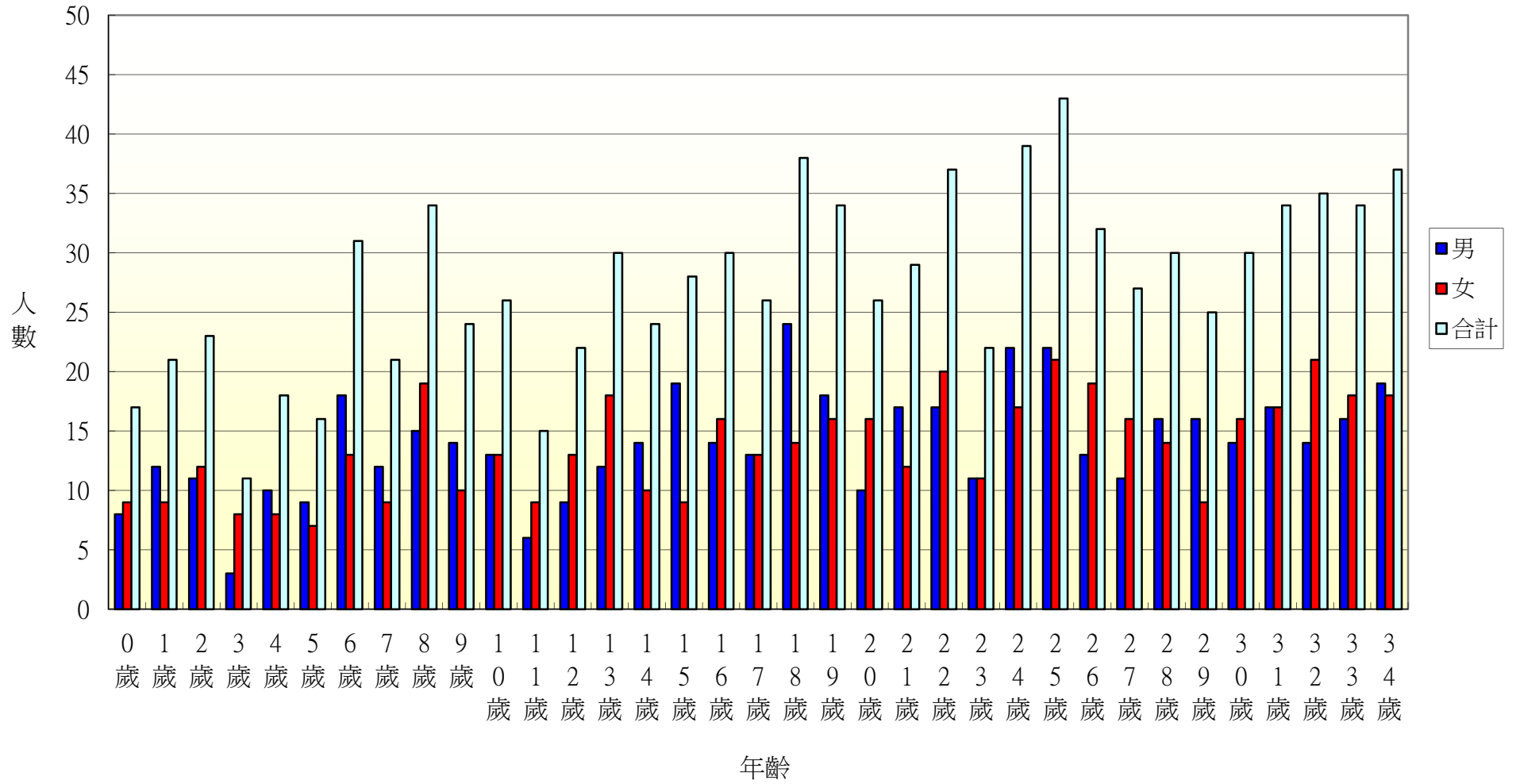
104年北斗鎮中寮里各年齡層人口統計圖(35~68歲)



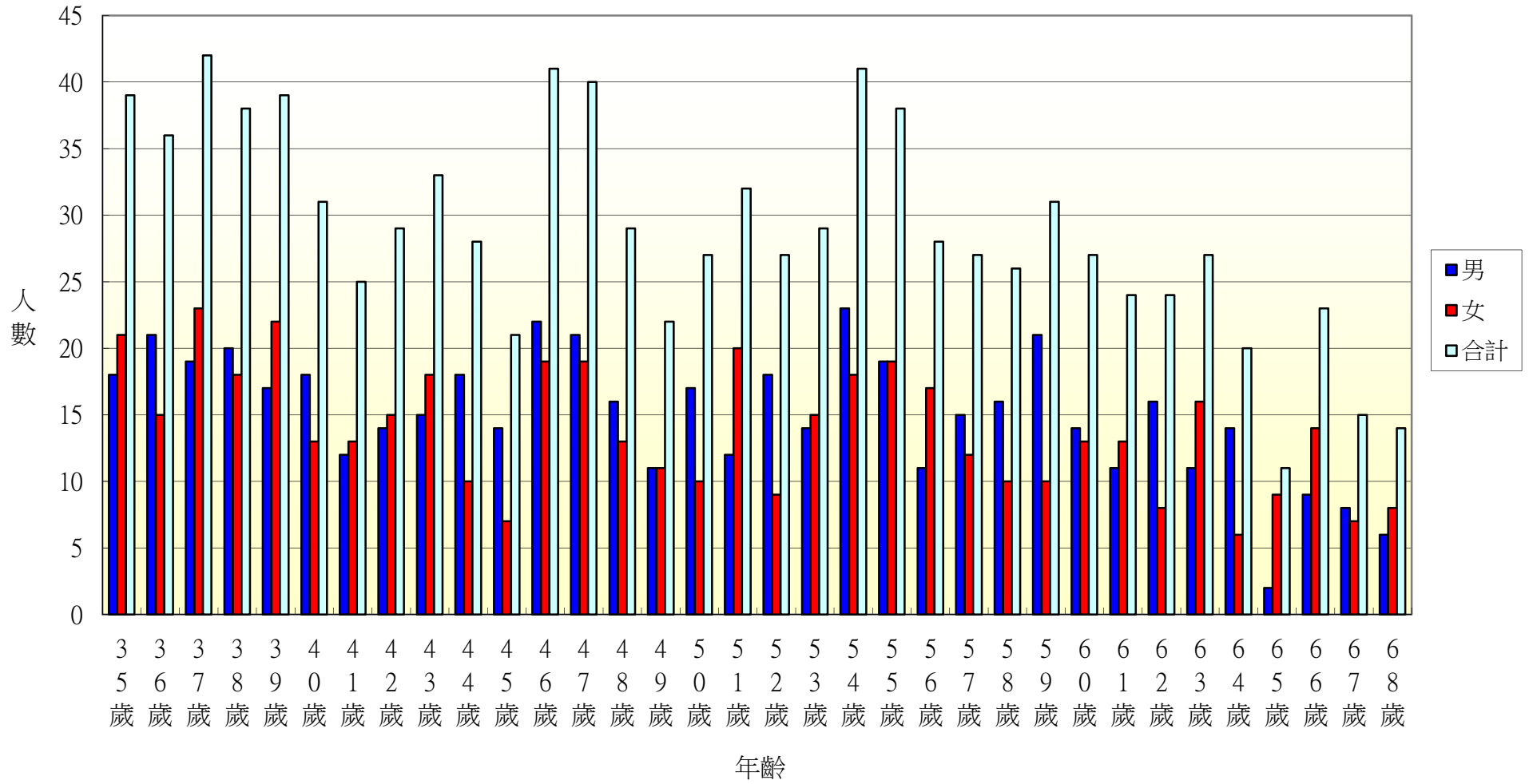
104年北斗鎮中寮里各年齡層人口統計圖(69~100歲)



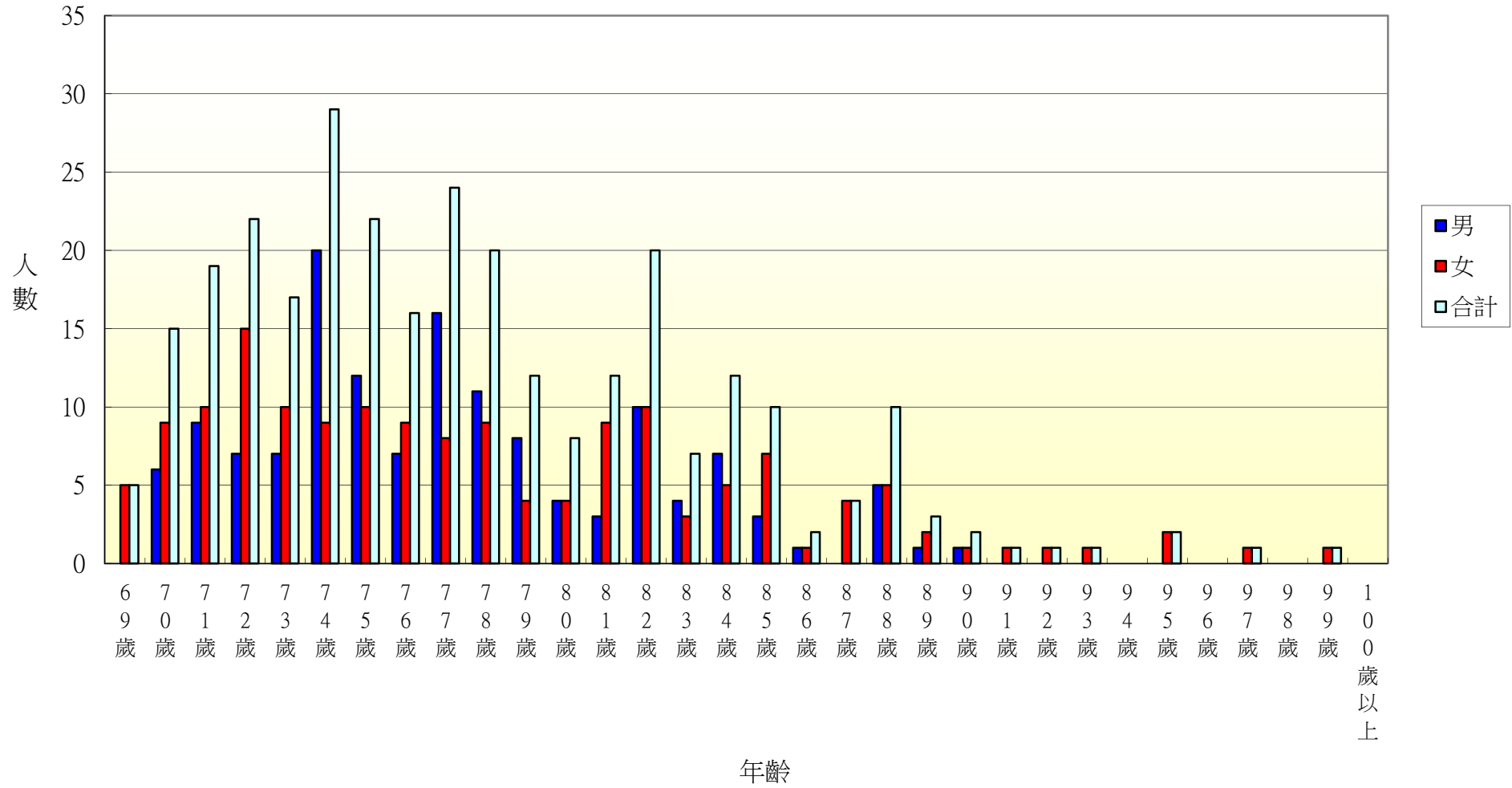
104年北斗鎮大道里各年齡層人口統計圖(0~34歲)



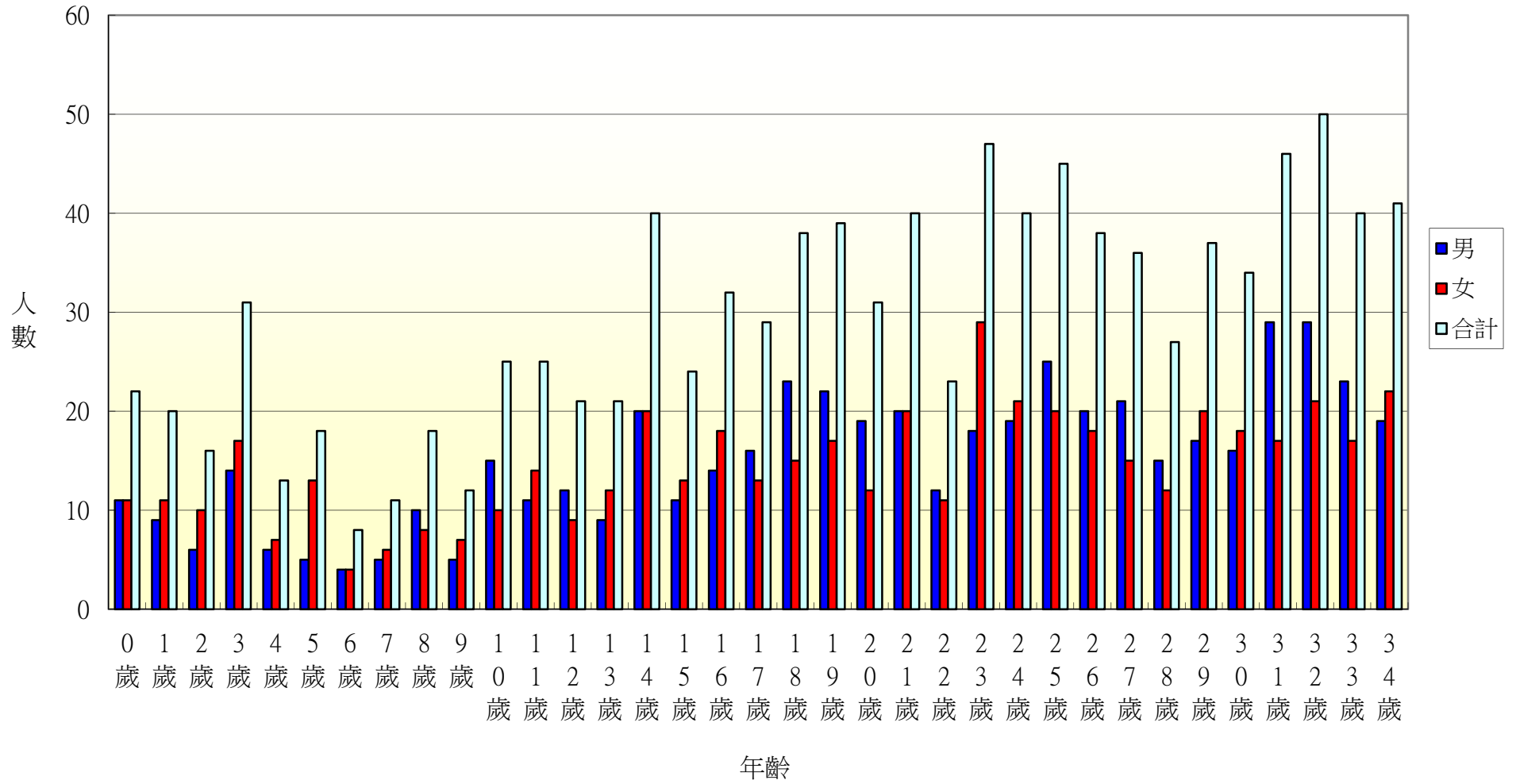
104年北斗鎮大道里各年齡層人口統計圖(35~68歲)



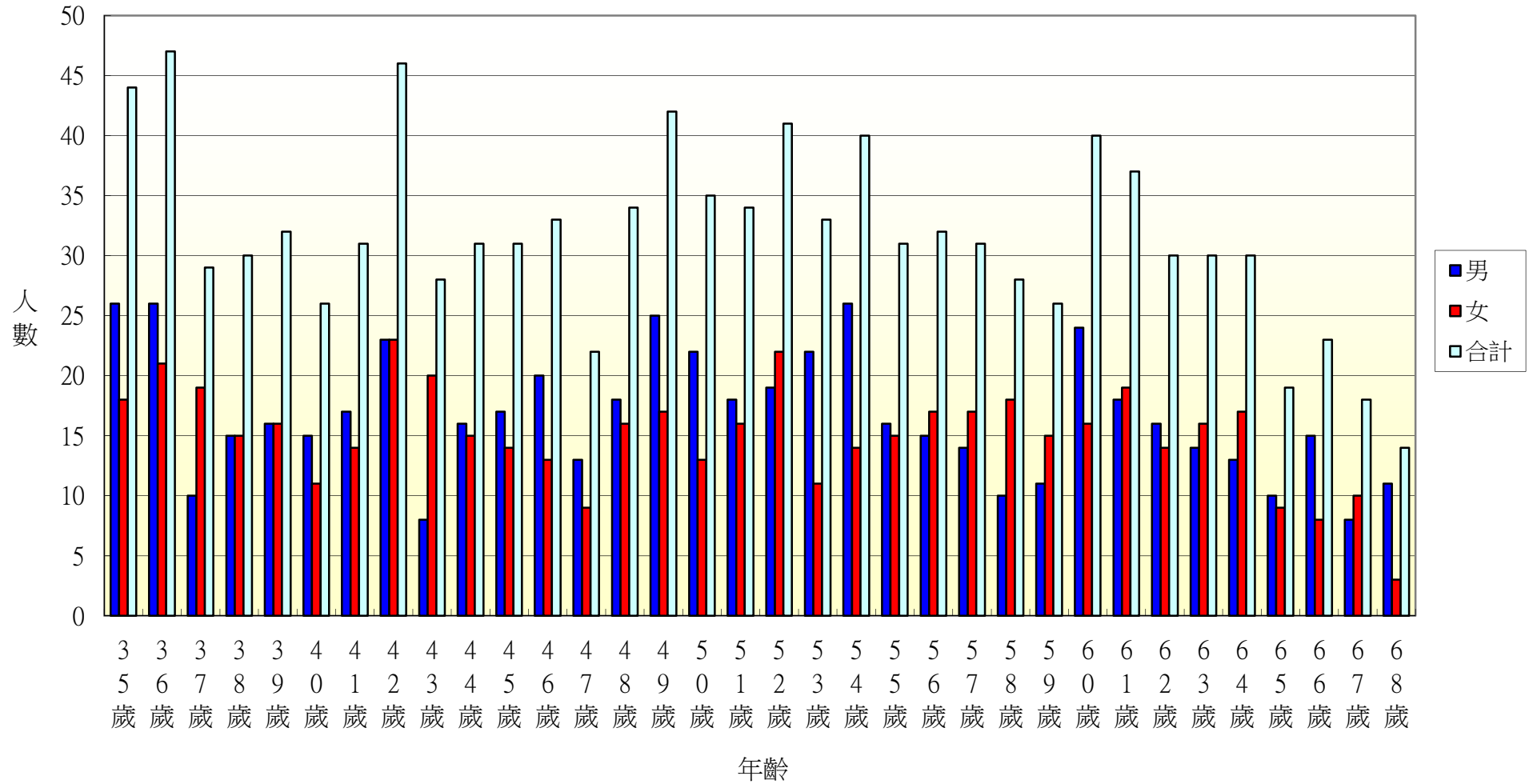
104年北斗鎮大道里各年齡層人口統計圖(69~100歲)



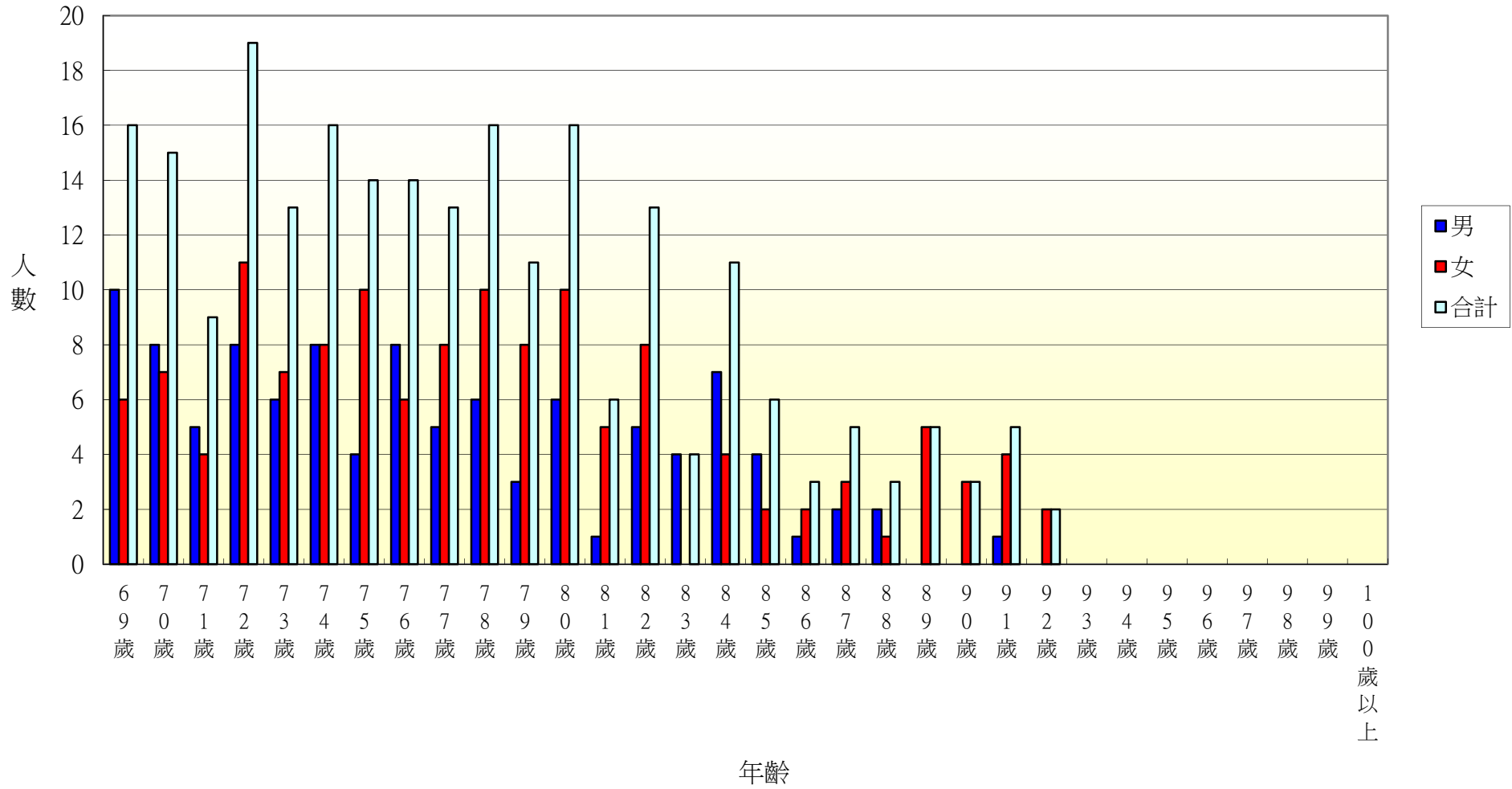
104年北斗鎮新生里各年齡層人口統計圖(0~34歲)



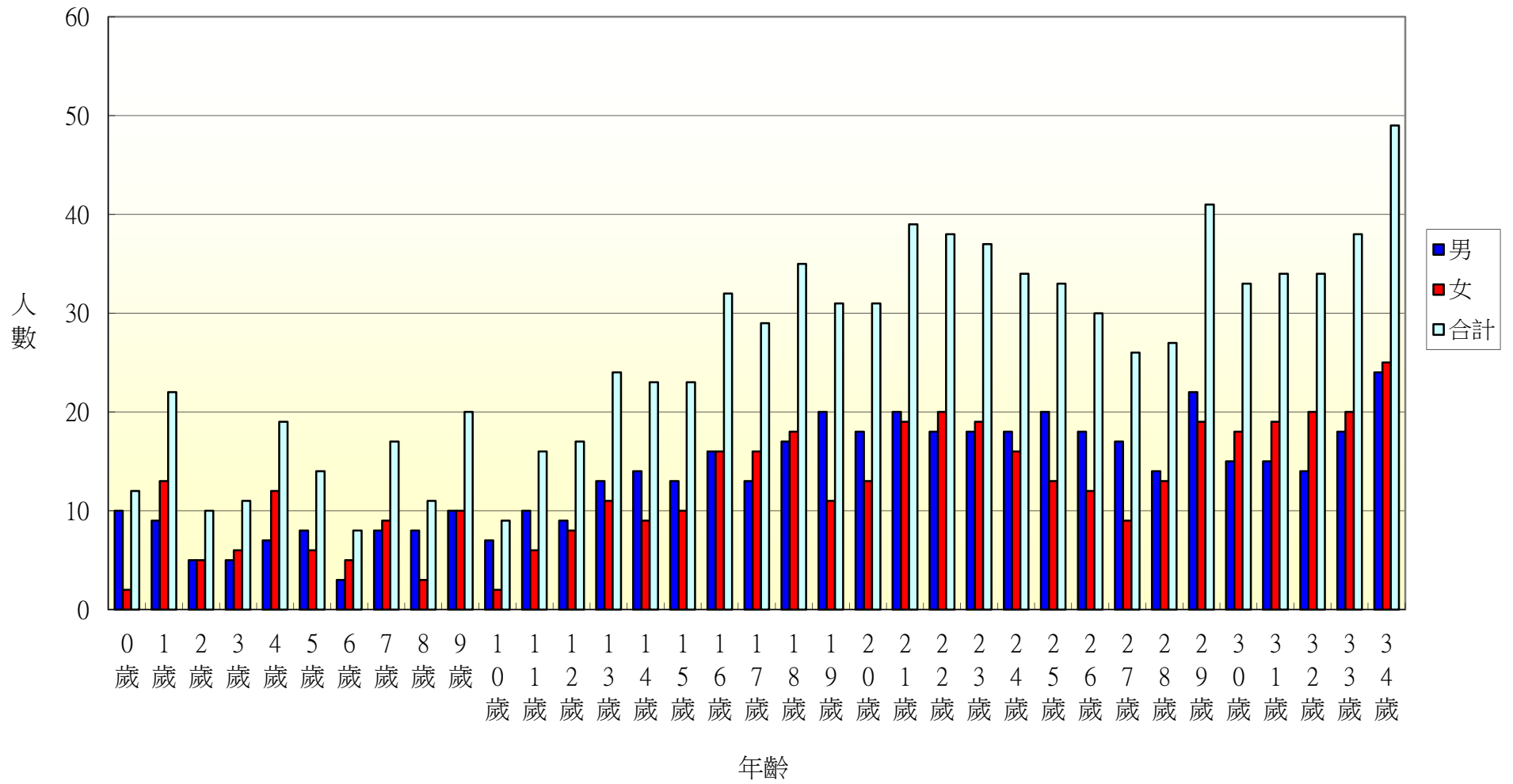
104年北斗鎮新生里各年齡層人口統計圖(35~68歲)



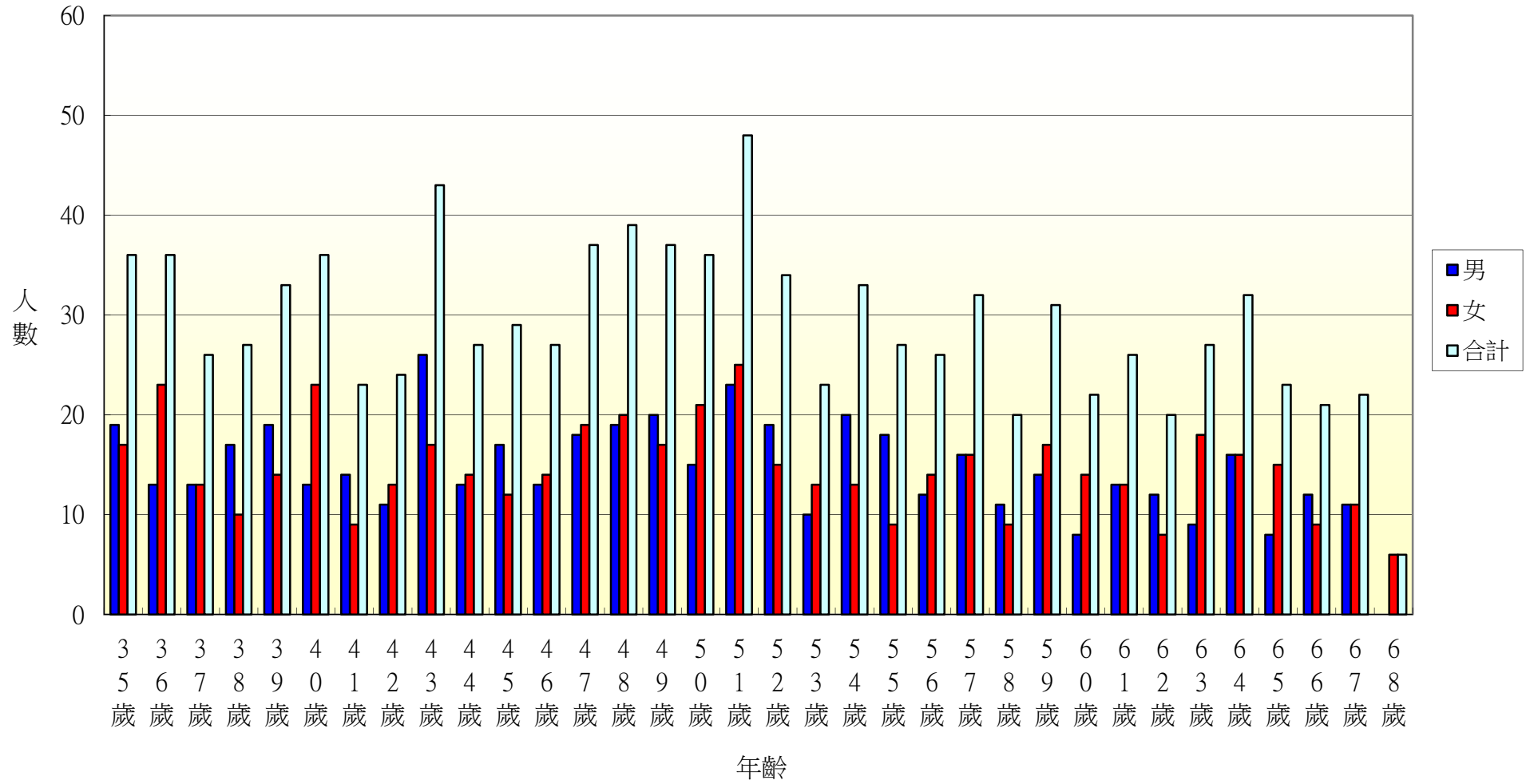
103年北斗鎮新生里各年齡層人口統計圖(69~100歲)



104年北斗鎮大新里各年齡層人口統計圖(0~34歲)



104年北斗鎮大新里各年齡層人口統計圖(35~68歲)



104年北斗鎮大新里各年齡層人口統計圖(69~100歲)

