

資料日期：104年8月 範圍：全鎮

性別/年齡	0歲	1歲	2歲	3歲	4歲	5歲	6歲	7歲	8歲	9歲	10歲	11歲
男	157	146	141	139	112	124	171	158	134	178	167	169
女	144	128	145	130	123	108	138	142	148	159	161	168
合計	301	274	286	269	235	232	309	300	282	337	328	337
性別/年齡	12歲	13歲	14歲	15歲	16歲	17歲	18歲	19歲	20歲	21歲	22歲	23歲
男	225	206	244	207	221	230	278	244	227	238	250	249
女	205	198	214	201	200	210	210	204	211	235	230	240
合計	430	404	458	408	421	440	488	448	438	473	480	489
性別/年齡	24歲	25歲	26歲	27歲	28歲	29歲	30歲	31歲	32歲	33歲	34歲	35歲
男	259	280	240	246	241	237	272	295	289	287	284	273
女	246	262	216	226	226	243	263	290	291	278	285	281
合計	505	542	456	472	467	480	535	585	580	565	569	554
性別/年齡	36歲	37歲	38歲	39歲	40歲	41歲	42歲	43歲	44歲	45歲	46歲	47歲
男	249	246	289	265	243	229	255	229	231	238	219	254
女	256	253	227	254	248	213	193	248	198	232	226	223
合計	505	499	516	519	491	442	448	477	429	470	445	477
性別/年齡	48歲	49歲	50歲	51歲	52歲	53歲	54歲	55歲	56歲	57歲	58歲	59歲
男	244	233	250	244	241	244	288	244	223	217	241	202
女	198	222	248	256	234	233	264	244	244	241	216	225
合計	442	455	498	500	475	477	552	488	467	458	457	427
性別/年齡	60歲	61歲	62歲	63歲	64歲	65歲	66歲	67歲	68歲	69歲	70歲	71歲
男	237	204	209	189	215	121	165	139	110	101	96	95
女	226	203	207	232	179	159	164	157	106	82	99	86
合計	463	407	416	421	394	280	329	296	216	183	195	181

資料日期：104年8月 範圍：全鎮

性別/年齡	72歲	73歲	74歲	75歲	76歲	77歲	78歲	79歲	80歲	81歲	82歲	83歲
男	118	94	121	80	103	106	69	77	63	55	58	53
女	127	117	132	109	98	108	113	96	87	88	87	60
合計	245	211	253	189	201	214	182	173	150	143	145	113
性別/年齡	84歲	85歲	86歲	87歲	88歲	89歲	90歲	91歲	92歲	93歲	94歲	95歲
男	55	37	27	20	19	15	15	7	8	7	1	1
女	69	48	44	30	33	31	28	21	18	9	8	2
合計	124	85	71	50	52	46	43	28	26	16	9	3
性別/年齡	96歲	97歲	98歲	99歲	100歲以上							
男	4	0	0	0	0							
女	7	3	3	1	1							
合計	11	3	3	1	1							

一個階段年齡	0~4歲	5~9歲	10~14歲	15~19歲	20~24歲	25~29歲	30~34歲	35~39歲	40~44歲	45~49歲	50~54歲
男	695	765	1011	1180	1223	1244	1427	1322	1187	1188	1267
女	670	695	946	1025	1162	1173	1407	1271	1100	1101	1235
合計	1365	1460	1957	2205	2385	2417	2834	2593	2287	2289	2502
一個階段年齡	55~59歲	60~64歲	65~69歲	70~74歲	75~79歲	80~84歲	85~89歲	90~94歲	95~99歲	100歲以上	
男	1127	1054	636	524	435	284	118	38	5	0	
女	1170	1047	668	561	524	391	186	84	16	1	
合計	2297	2101	1304	1085	959	675	304	122	21	1	

1~100歲總人數	
男	16730
女	16433
總計	33163

資料日期：104年8月 範圍：光復里

性別/年齡	0歲	1歲	2歲	3歲	4歲	5歲	6歲	7歲	8歲	9歲	10歲	11歲
男	8	5	14	10	8	11	18	16	10	17	14	12
女	10	6	11	11	10	11	17	25	14	13	9	18
合計	18	11	25	21	18	22	35	41	24	30	23	30
性別/年齡	12歲	13歲	14歲	15歲	16歲	17歲	18歲	19歲	20歲	21歲	22歲	23歲
男	12	14	17	15	15	13	16	16	10	14	16	15
女	18	11	11	12	13	12	12	9	14	13	19	14
合計	30	25	28	27	28	25	28	25	24	27	35	29
性別/年齡	24歲	25歲	26歲	27歲	28歲	29歲	30歲	31歲	32歲	33歲	34歲	35歲
男	15	20	15	13	10	10	22	18	24	17	15	15
女	16	22	15	19	14	17	19	17	17	19	21	18
合計	31	42	30	32	24	27	41	35	41	36	36	33
性別/年齡	36歲	37歲	38歲	39歲	40歲	41歲	42歲	43歲	44歲	45歲	46歲	47歲
男	15	16	10	19	16	20	13	12	17	10	13	20
女	16	16	18	19	16	13	11	8	10	14	16	16
合計	31	32	28	38	32	33	24	20	27	24	29	36
性別/年齡	48歲	49歲	50歲	51歲	52歲	53歲	54歲	55歲	56歲	57歲	58歲	59歲
男	12	13	19	18	17	11	19	16	14	14	15	12
女	12	11	23	14	18	17	19	12	21	19	10	19
合計	24	24	42	32	35	28	38	28	35	33	25	31
性別/年齡	60歲	61歲	62歲	63歲	64歲	65歲	66歲	67歲	68歲	69歲	70歲	71歲
男	11	9	12	11	7	8	6	10	5	9	2	4
女	10	8	10	20	13	12	7	8	11	5	2	5
合計	21	17	22	31	20	20	13	18	16	14	4	9

資料日期：104年8月 範圍：光復里

性別/年齡	72歲	73歲	74歲	75歲	76歲	77歲	78歲	79歲	80歲	81歲	82歲	83歲
男	4	2	12	10	5	1	4	6	3	3	2	2
女	4	10	10	6	11	9	5	6	1	6	2	8
合計	8	12	22	16	16	10	9	12	4	9	4	10
性別/年齡	84歲	85歲	86歲	87歲	88歲	89歲	90歲	91歲	92歲	93歲	94歲	95歲
男	2	3	1	1	0	1	2	2	1	0	0	1
女	4	0	2	0	3	2	0	1	2	0	1	0
合計	6	3	3	1	3	3	2	3	3	0	1	1
性別/年齡	96歲	97歲	98歲	99歲	100歲以上							
男	0	0	0	0	0							
女	3	0	0	0	0							
合計	3	0	0	0	0							

一個階段年齡	0~4歲	5~9歲	10~14歲	15~19歲	20~24歲	25~29歲	30~34歲	35~39歲	40~44歲	45~49歲	50~54歲
男	45	72	69	75	70	68	96	75	78	68	84
女	48	80	67	58	76	87	93	87	58	69	91
合計	93	152	136	133	146	155	189	162	136	137	175
一個階段年齡	55~59歲	60~64歲	65~69歲	70~74歲	75~79歲	80~84歲	85~89歲	90~94歲	95~99歲	100歲以上	
男	71	50	38	24	26	12	6	5	1	0	
女	81	61	43	31	37	21	7	4	3	0	
合計	152	111	81	55	63	33	13	9	4	0	

1~100歲總人數	
男	1033
女	1102
總計	2135

資料日期：104年8月 範圍：新政里

性別/年齡	0歲	1歲	2歲	3歲	4歲	5歲	6歲	7歲	8歲	9歲	10歲	11歲
男	4	4	0	2	1	4	8	14	1	7	9	3
女	7	2	4	5	5	4	6	3	3	12	3	5
合計	11	6	4	7	6	8	14	17	4	19	12	8
性別/年齡	12歲	13歲	14歲	15歲	16歲	17歲	18歲	19歲	20歲	21歲	22歲	23歲
男	4	2	5	4	4	7	5	5	4	8	5	1
女	11	5	5	2	5	8	4	7	2	6	5	7
合計	15	7	10	6	9	15	9	12	6	14	10	8
性別/年齡	24歲	25歲	26歲	27歲	28歲	29歲	30歲	31歲	32歲	33歲	34歲	35歲
男	6	9	8	8	8	6	8	7	6	4	4	7
女	4	10	7	8	8	7	4	7	9	11	12	6
合計	10	19	15	16	16	13	12	14	15	15	16	13
性別/年齡	36歲	37歲	38歲	39歲	40歲	41歲	42歲	43歲	44歲	45歲	46歲	47歲
男	7	5	3	2	9	8	13	8	4	7	7	7
女	6	12	4	8	4	9	3	11	6	9	2	6
合計	13	17	7	10	13	17	16	19	10	16	9	13
性別/年齡	48歲	49歲	50歲	51歲	52歲	53歲	54歲	55歲	56歲	57歲	58歲	59歲
男	8	8	8	4	12	7	9	3	7	7	6	4
女	3	7	5	8	5	10	7	8	7	4	8	8
合計	11	15	13	12	17	17	16	11	14	11	14	12
性別/年齡	60歲	61歲	62歲	63歲	64歲	65歲	66歲	67歲	68歲	69歲	70歲	71歲
男	7	5	12	2	4	3	5	3	7	3	3	3
女	8	2	3	9	9	1	8	8	3	3	3	2
合計	15	7	15	11	13	4	13	11	10	6	6	5

資料日期：104年8月 範圍：新政里

性別/年齡	72歲	73歲	74歲	75歲	76歲	77歲	78歲	79歲	80歲	81歲	82歲	83歲
男	10	1	6	4	4	5	2	4	2	1	1	5
女	5	11	6	3	2	3	5	4	4	4	5	1
合計	15	12	12	7	6	8	7	8	6	5	6	6
性別/年齡	84歲	85歲	86歲	87歲	88歲	89歲	90歲	91歲	92歲	93歲	94歲	95歲
男	1	2	1	1	2	1	0	2	0	0	0	0
女	2	4	0	1	1	1	0	0	2	1	0	0
合計	3	6	1	2	3	2	0	2	2	1	0	0
性別/年齡	96歲	97歲	98歲	99歲	100歲以上							
男	0	0	0	0	0							
女	0	0	0	0	0							
合計	0	0	0	0	0							

一個階段年齡	0~4歲	5~9歲	10~14歲	15~19歲	20~24歲	25~29歲	30~34歲	35~39歲	40~44歲	45~49歲	50~54歲
男	11	34	23	25	24	39	29	24	42	37	40
女	23	28	29	26	24	40	43	36	33	27	35
合計	34	62	52	51	48	79	72	60	75	64	75
一個階段年齡	55~59歲	60~64歲	65~69歲	70~74歲	75~79歲	80~84歲	85~89歲	90~94歲	95~99歲	100歲以上	
男	27	30	21	23	19	10	7	2	0	0	
女	35	31	23	27	17	16	7	3	0	0	
合計	62	61	44	50	36	26	14	5	0	0	

1~100歲總人數	
男	467
女	503
總計	970

資料日期：104年8月 範圍：重慶里

性別/年齡	0歲	1歲	2歲	3歲	4歲	5歲	6歲	7歲	8歲	9歲	10歲	11歲
男	5	4	3	4	0	2	7	2	3	5	3	3
女	1	1	3	0	1	2	0	4	4	3	1	5
合計	6	5	6	4	1	4	7	6	7	8	4	8
性別/年齡	12歲	13歲	14歲	15歲	16歲	17歲	18歲	19歲	20歲	21歲	22歲	23歲
男	4	2	2	2	1	5	8	4	4	5	4	6
女	2	3	7	4	6	3	1	6	0	4	7	1
合計	6	5	9	6	7	8	9	10	4	9	11	7
性別/年齡	24歲	25歲	26歲	27歲	28歲	29歲	30歲	31歲	32歲	33歲	34歲	35歲
男	4	7	11	4	5	9	8	5	7	5	2	6
女	6	5	3	3	6	4	8	9	6	6	5	3
合計	10	12	14	7	11	13	16	14	13	11	7	9
性別/年齡	36歲	37歲	38歲	39歲	40歲	41歲	42歲	43歲	44歲	45歲	46歲	47歲
男	2	0	7	4	4	5	8	4	6	8	4	7
女	4	1	2	1	4	4	1	2	9	5	4	4
合計	6	1	9	5	8	9	9	6	15	13	8	11
性別/年齡	48歲	49歲	50歲	51歲	52歲	53歲	54歲	55歲	56歲	57歲	58歲	59歲
男	2	6	5	6	7	5	4	8	7	3	12	3
女	5	6	5	7	5	3	4	4	8	9	6	6
合計	7	12	10	13	12	8	8	12	15	12	18	9
性別/年齡	60歲	61歲	62歲	63歲	64歲	65歲	66歲	67歲	68歲	69歲	70歲	71歲
男	10	1	8	5	3	4	4	3	4	2	0	4
女	3	3	6	6	5	3	4	0	2	1	3	2
合計	13	4	14	11	8	7	8	3	6	3	3	6

資料日期：104年8月 範圍：重慶里

性別/年齡	72歲	73歲	74歲	75歲	76歲	77歲	78歲	79歲	80歲	81歲	82歲	83歲
男	1	1	1	5	4	3	2	1	1	3	2	0
女	3	6	4	7	1	2	3	2	3	3	5	3
合計	4	7	5	12	5	5	5	3	4	6	7	3
性別/年齡	84歲	85歲	86歲	87歲	88歲	89歲	90歲	91歲	92歲	93歲	94歲	95歲
男	3	2	0	0	0	1	3	0	0	0	0	0
女	4	1	5	0	0	0	1	0	1	1	1	0
合計	7	3	5	0	0	1	4	0	1	1	1	0
性別/年齡	96歲	97歲	98歲	99歲	100歲以上							
男	0	0	0	0	0							
女	0	0	0	0	0							
合計	0	0	0	0	0							

一個階段年齡	0~4歲	5~9歲	10~14歲	15~19歲	20~24歲	25~29歲	30~34歲	35~39歲	40~44歲	45~49歲	50~54歲
男	16	19	14	20	23	36	27	19	27	27	27
女	6	13	18	20	18	21	34	11	20	24	24
合計	22	32	32	40	41	57	61	30	47	51	51
一個階段年齡	55~59歲	60~64歲	65~69歲	70~74歲	75~79歲	80~84歲	85~89歲	90~94歲	95~99歲	100歲以上	
男	33	27	17	7	15	9	3	3	0	0	
女	33	23	10	18	15	18	6	4	0	0	
合計	66	50	27	25	30	27	9	7	0	0	

1~100歲總人數	
男	369
女	336
總計	705

資料日期：104年8月 範圍：五權里

性別/年齡	0歲	1歲	2歲	3歲	4歲	5歲	6歲	7歲	8歲	9歲	10歲	11歲
男	4	2	4	3	7	3	2	2	2	4	3	3
女	1	2	3	0	2	3	3	2	1	5	4	11
合計	5	4	7	3	9	6	5	4	3	9	7	14
性別/年齡	12歲	13歲	14歲	15歲	16歲	17歲	18歲	19歲	20歲	21歲	22歲	23歲
男	4	9	3	7	2	7	2	8	5	8	5	3
女	3	6	5	3	3	3	4	6	5	8	5	5
合計	7	15	8	10	5	10	6	14	10	16	10	8
性別/年齡	24歲	25歲	26歲	27歲	28歲	29歲	30歲	31歲	32歲	33歲	34歲	35歲
男	5	7	4	3	5	6	7	12	8	5	8	6
女	6	6	3	7	7	7	5	9	8	6	4	5
合計	11	13	7	10	12	13	12	21	16	11	12	11
性別/年齡	36歲	37歲	38歲	39歲	40歲	41歲	42歲	43歲	44歲	45歲	46歲	47歲
男	6	9	7	5	7	3	8	6	1	6	11	4
女	5	4	3	6	6	7	2	6	4	7	5	3
合計	11	13	10	11	13	10	10	12	5	13	16	7
性別/年齡	48歲	49歲	50歲	51歲	52歲	53歲	54歲	55歲	56歲	57歲	58歲	59歲
男	8	3	6	5	8	4	8	6	4	6	8	4
女	3	2	6	9	3	5	6	11	6	8	6	4
合計	11	5	12	14	11	9	14	17	10	14	14	8
性別/年齡	60歲	61歲	62歲	63歲	64歲	65歲	66歲	67歲	68歲	69歲	70歲	71歲
男	10	7	9	4	3	7	5	4	2	5	2	0
女	10	2	4	5	6	4	3	7	3	2	3	1
合計	20	9	13	9	9	11	8	11	5	7	5	1

資料日期：104年8月 範圍：五權里

性別/年齡	72歲	73歲	74歲	75歲	76歲	77歲	78歲	79歲	80歲	81歲	82歲	83歲
男	3	4	1	4	3	2	2	7	6	1	2	2
女	6	4	2	6	7	5	2	2	3	0	5	4
合計	9	8	3	10	10	7	4	9	9	1	7	6
性別/年齡	84歲	85歲	86歲	87歲	88歲	89歲	90歲	91歲	92歲	93歲	94歲	95歲
男	2	1	1	0	0	0	1	0	1	0	0	0
女	3	1	0	1	1	1	0	1	1	0	1	0
合計	5	2	1	1	1	1	1	1	2	0	1	0
性別/年齡	96歲	97歲	98歲	99歲	100歲以上							
男	0	0	0	0	0							
女	1	0	0	0	0							
合計	1	0	0	0	0							

一個階段年齡	0~4歲	5~9歲	10~14歲	15~19歲	20~24歲	25~29歲	30~34歲	35~39歲	40~44歲	45~49歲	50~54歲
男	20	13	22	26	26	25	40	33	25	32	31
女	8	14	29	19	29	30	32	23	25	20	29
合計	28	27	51	45	55	55	72	56	50	52	60
一個階段年齡	55~59歲	60~64歲	65~69歲	70~74歲	75~79歲	80~84歲	85~89歲	90~94歲	95~99歲	100歲以上	
男	28	33	23	10	18	13	2	2	0	0	
女	35	27	19	16	22	15	4	3	1	0	
合計	63	60	42	26	40	28	6	5	1	0	

1~100歲總人數	
男	422
女	400
總計	822

資料日期：104年8月 範圍：七星里

性別/年齡	0歲	1歲	2歲	3歲	4歲	5歲	6歲	7歲	8歲	9歲	10歲	11歲
男	5	8	3	9	5	4	9	5	6	7	8	10
女	5	9	8	11	5	7	7	8	5	5	9	7
合計	10	17	11	20	10	11	16	13	11	12	17	17
性別/年齡	12歲	13歲	14歲	15歲	16歲	17歲	18歲	19歲	20歲	21歲	22歲	23歲
男	8	15	9	7	8	13	12	17	12	13	13	8
女	13	4	9	13	9	9	15	12	10	7	15	13
合計	21	19	18	20	17	22	27	29	22	20	28	21
性別/年齡	24歲	25歲	26歲	27歲	28歲	29歲	30歲	31歲	32歲	33歲	34歲	35歲
男	13	13	9	17	9	14	17	16	14	13	12	13
女	13	11	11	18	11	15	11	18	14	17	15	7
合計	26	24	20	35	20	29	28	34	28	30	27	20
性別/年齡	36歲	37歲	38歲	39歲	40歲	41歲	42歲	43歲	44歲	45歲	46歲	47歲
男	11	15	18	19	17	9	21	12	19	8	11	12
女	12	17	10	8	8	15	11	11	12	8	14	12
合計	23	32	28	27	25	24	32	23	31	16	25	24
性別/年齡	48歲	49歲	50歲	51歲	52歲	53歲	54歲	55歲	56歲	57歲	58歲	59歲
男	9	14	11	17	12	13	14	14	12	15	17	21
女	3	12	12	14	10	16	7	12	11	11	16	12
合計	12	26	23	31	22	29	21	26	23	26	33	33
性別/年齡	60歲	61歲	62歲	63歲	64歲	65歲	66歲	67歲	68歲	69歲	70歲	71歲
男	14	13	9	9	22	5	4	12	4	3	5	7
女	11	14	14	10	10	9	12	12	6	1	6	7
合計	25	27	23	19	32	14	16	24	10	4	11	14

資料日期：104年8月 範圍：七星里

性別/年齡	72歲	73歲	74歲	75歲	76歲	77歲	78歲	79歲	80歲	81歲	82歲	83歲
男	8	11	6	5	5	5	3	2	5	3	6	5
女	5	9	5	3	5	7	6	5	6	3	5	5
合計	13	20	11	8	10	12	9	7	11	6	11	10
性別/年齡	84歲	85歲	86歲	87歲	88歲	89歲	90歲	91歲	92歲	93歲	94歲	95歲
男	2	2	0	2	0	2	2	0	1	0	0	0
女	9	3	3	0	3	1	2	1	2	1	1	0
合計	11	5	3	2	3	3	4	1	3	1	1	0
性別/年齡	96歲	97歲	98歲	99歲	100歲以上							
男	0	0	0	0	0							
女	0	0	0	0	0							
合計	0	0	0	0	0							

一個階段年齡	0~4歲	5~9歲	10~14歲	15~19歲	20~24歲	25~29歲	30~34歲	35~39歲	40~44歲	45~49歲	50~54歲
男	30	31	50	57	59	62	72	76	78	54	67
女	38	32	42	58	58	66	75	54	57	49	59
合計	68	63	92	115	117	128	147	130	135	103	126
一個階段年齡	55~59歲	60~64歲	65~69歲	70~74歲	75~79歲	80~84歲	85~89歲	90~94歲	95~99歲	100歲以上	
男	79	67	28	37	20	21	6	3	0	0	
女	62	59	40	32	26	28	10	7	0	0	
合計	141	126	68	69	46	49	16	10	0	0	

1~100歲總人數	
男	897
女	852
總計	1749

資料日期：104年8月 範圍：居仁里

性別/年齡	0歲	1歲	2歲	3歲	4歲	5歲	6歲	7歲	8歲	9歲	10歲	11歲
男	9	7	7	8	8	4	13	11	9	5	10	7
女	5	5	3	7	4	2	4	3	9	9	9	8
合計	14	12	10	15	12	6	17	14	18	14	19	15
性別/年齡	12歲	13歲	14歲	15歲	16歲	17歲	18歲	19歲	20歲	21歲	22歲	23歲
男	9	12	6	6	3	5	9	13	9	10	14	13
女	5	7	7	11	9	5	9	9	6	10	7	11
合計	14	19	13	17	12	10	18	22	15	20	21	24
性別/年齡	24歲	25歲	26歲	27歲	28歲	29歲	30歲	31歲	32歲	33歲	34歲	35歲
男	11	8	5	14	13	8	16	14	9	17	8	14
女	9	11	13	9	4	10	18	8	9	9	16	19
合計	20	19	18	23	17	18	34	22	18	26	24	33
性別/年齡	36歲	37歲	38歲	39歲	40歲	41歲	42歲	43歲	44歲	45歲	46歲	47歲
男	10	14	9	11	6	12	10	8	7	13	7	15
女	11	10	10	12	12	5	7	13	8	8	9	6
合計	21	24	19	23	18	17	17	21	15	21	16	21
性別/年齡	48歲	49歲	50歲	51歲	52歲	53歲	54歲	55歲	56歲	57歲	58歲	59歲
男	7	12	11	15	5	11	14	13	16	16	13	12
女	7	9	12	5	9	11	11	11	10	15	5	14
合計	14	21	23	20	14	22	25	24	26	31	18	26
性別/年齡	60歲	61歲	62歲	63歲	64歲	65歲	66歲	67歲	68歲	69歲	70歲	71歲
男	10	11	12	11	14	8	14	7	9	10	8	5
女	6	11	9	14	13	11	12	13	7	6	5	4
合計	16	22	21	25	27	19	26	20	16	16	13	9

資料日期：104年8月 範圍：居仁里

性別/年齡	72歲	73歲	74歲	75歲	76歲	77歲	78歲	79歲	80歲	81歲	82歲	83歲
男	4	8	8	4	7	7	8	4	4	2	7	4
女	9	5	6	9	2	7	7	4	9	4	8	3
合計	13	13	14	13	9	14	15	8	13	6	15	7
性別/年齡	84歲	85歲	86歲	87歲	88歲	89歲	90歲	91歲	92歲	93歲	94歲	95歲
男	3	1	2	1	0	1	1	0	1	0	0	0
女	6	5	5	0	2	1	2	2	1	0	1	0
合計	9	6	7	1	2	2	3	2	2	0	1	0
性別/年齡	96歲	97歲	98歲	99歲	100歲以上							
男	0	0	0	0	0							
女	0	0	0	0	0							
合計	0	0	0	0	0							

一個階段年齡	0~4歲	5~9歲	10~14歲	15~19歲	20~24歲	25~29歲	30~34歲	35~39歲	40~44歲	45~49歲	50~54歲
男	39	42	44	36	57	48	64	58	43	54	56
女	24	27	36	43	43	47	60	62	45	39	48
合計	63	69	80	79	100	95	124	120	88	93	104
一個階段年齡	55~59歲	60~64歲	65~69歲	70~74歲	75~79歲	80~84歲	85~89歲	90~94歲	95~99歲	100歲以上	
男	70	58	48	33	30	20	5	2	0	0	
女	55	53	49	29	29	30	13	6	0	0	
合計	125	111	97	62	59	50	18	8	0	0	

1~100歲總人數	
男	807
女	738
總計	1545

資料日期：104年8月 範圍：東光里

性別/年齡	0歲	1歲	2歲	3歲	4歲	5歲	6歲	7歲	8歲	9歲	10歲	11歲
男	13	14	17	18	10	13	11	11	6	14	10	15
女	14	8	12	7	16	12	15	10	10	9	14	15
合計	27	22	29	25	26	25	26	21	16	23	24	30
性別/年齡	12歲	13歲	14歲	15歲	16歲	17歲	18歲	19歲	20歲	21歲	22歲	23歲
男	21	17	24	19	29	18	26	20	21	12	21	27
女	21	22	17	13	14	16	8	11	20	19	17	18
合計	42	39	41	32	43	34	34	31	41	31	38	45
性別/年齡	24歲	25歲	26歲	27歲	28歲	29歲	30歲	31歲	32歲	33歲	34歲	35歲
男	10	26	18	14	25	19	17	18	23	26	30	15
女	15	18	17	14	19	18	16	23	29	12	26	30
合計	25	44	35	28	44	37	33	41	52	38	56	45
性別/年齡	36歲	37歲	38歲	39歲	40歲	41歲	42歲	43歲	44歲	45歲	46歲	47歲
男	20	18	33	33	15	16	20	21	17	17	16	24
女	31	26	17	27	23	18	11	18	18	24	20	25
合計	51	44	50	60	38	34	31	39	35	41	36	49
性別/年齡	48歲	49歲	50歲	51歲	52歲	53歲	54歲	55歲	56歲	57歲	58歲	59歲
男	17	11	21	16	10	26	18	15	18	20	14	20
女	21	17	18	19	17	19	23	27	23	12	19	23
合計	38	28	39	35	27	45	41	42	41	32	33	43
性別/年齡	60歲	61歲	62歲	63歲	64歲	65歲	66歲	67歲	68歲	69歲	70歲	71歲
男	17	18	15	26	13	9	8	10	8	7	10	11
女	16	16	19	21	13	7	15	9	6	5	13	5
合計	33	34	34	47	26	16	23	19	14	12	23	16

資料日期：104年8月 範圍：東光里

性別/年齡	72歲	73歲	74歲	75歲	76歲	77歲	78歲	79歲	80歲	81歲	82歲	83歲
男	6	4	11	9	7	9	4	3	4	5	2	2
女	9	7	12	6	7	6	5	6	5	6	3	3
合計	15	11	23	15	14	15	9	9	9	11	5	5
性別/年齡	84歲	85歲	86歲	87歲	88歲	89歲	90歲	91歲	92歲	93歲	94歲	95歲
男	2	3	5	1	4	0	0	0	1	1	0	0
女	7	5	5	2	3	2	3	2	3	0	0	0
合計	9	8	10	3	7	2	3	2	4	1	0	0
性別/年齡	96歲	97歲	98歲	99歲	100歲以上							
男	0	0	0	0	0							
女	0	0	0	0	0							
合計	0	0	0	0	0							

一個階段年齡	0~4歲	5~9歲	10~14歲	15~19歲	20~24歲	25~29歲	30~34歲	35~39歲	40~44歲	45~49歲	50~54歲
男	72	55	87	112	91	102	114	119	89	85	91
女	57	56	89	62	89	86	106	131	88	107	96
合計	129	111	176	174	180	188	220	250	177	192	187
一個階段年齡	55~59歲	60~64歲	65~69歲	70~74歲	75~79歲	80~84歲	85~89歲	90~94歲	95~99歲	100歲以上	
男	87	89	42	42	32	15	13	2	0	0	
女	104	85	42	46	30	24	17	8	0	0	
合計	191	174	84	88	62	39	30	10	0	0	

1~100歲總人數	
男	1339
女	1323
總計	2662

資料日期：104年8月 範圍：文昌里

性別/年齡	0歲	1歲	2歲	3歲	4歲	5歲	6歲	7歲	8歲	9歲	10歲	11歲
男	15	20	23	21	12	15	8	14	11	20	13	16
女	18	20	16	13	6	8	5	14	13	17	19	13
合計	33	40	39	34	18	23	13	28	24	37	32	29
性別/年齡	12歲	13歲	14歲	15歲	16歲	17歲	18歲	19歲	20歲	21歲	22歲	23歲
男	30	21	24	19	27	35	31	25	28	21	33	29
女	21	20	28	25	24	25	26	22	27	35	24	30
合計	51	41	52	44	51	60	57	47	55	56	57	59
性別/年齡	24歲	25歲	26歲	27歲	28歲	29歲	30歲	31歲	32歲	33歲	34歲	35歲
男	27	27	22	29	32	32	22	24	34	34	31	29
女	29	29	17	18	35	40	32	42	25	35	24	36
合計	56	56	39	47	67	72	54	66	59	69	55	65
性別/年齡	36歲	37歲	38歲	39歲	40歲	41歲	42歲	43歲	44歲	45歲	46歲	47歲
男	32	31	39	22	32	32	24	27	24	15	22	27
女	20	32	24	39	33	29	25	30	25	34	24	21
合計	52	63	63	61	65	61	49	57	49	49	46	48
性別/年齡	48歲	49歲	50歲	51歲	52歲	53歲	54歲	55歲	56歲	57歲	58歲	59歲
男	35	20	28	29	30	25	33	28	13	24	26	17
女	17	21	29	20	27	30	40	32	18	28	25	24
合計	52	41	57	49	57	55	73	60	31	52	51	41
性別/年齡	60歲	61歲	62歲	63歲	64歲	65歲	66歲	67歲	68歲	69歲	70歲	71歲
男	22	25	23	24	21	19	10	15	9	11	12	5
女	27	23	31	21	21	19	12	15	8	8	10	8
合計	49	48	54	45	42	38	22	30	17	19	22	13

資料日期：104年8月 範圍：文昌里

性別/年齡	72歲	73歲	74歲	75歲	76歲	77歲	78歲	79歲	80歲	81歲	82歲	83歲
男	7	5	7	3	10	8	2	1	4	6	7	5
女	10	8	11	5	8	8	12	5	10	7	2	4
合計	17	13	18	8	18	16	14	6	14	13	9	9
性別/年齡	84歲	85歲	86歲	87歲	88歲	89歲	90歲	91歲	92歲	93歲	94歲	95歲
男	4	4	3	2	1	0	0	0	1	0	0	0
女	3	2	3	1	1	3	3	2	0	1	0	0
合計	7	6	6	3	2	3	3	2	1	1	0	0
性別/年齡	96歲	97歲	98歲	99歲	100歲以上							
男	2	0	0	0	0							
女	1	0	0	0	0							
合計	3	0	0	0	0							

一個階段年齡	0~4歲	5~9歲	10~14歲	15~19歲	20~24歲	25~29歲	30~34歲	35~39歲	40~44歲	45~49歲	50~54歲
男	91	68	104	137	138	142	145	153	139	119	145
女	73	57	101	122	145	139	158	151	142	117	146
合計	164	125	205	259	283	281	303	304	281	236	291
一個階段年齡	55~59歲	60~64歲	65~69歲	70~74歲	75~79歲	80~84歲	85~89歲	90~94歲	95~99歲	100歲以上	
男	108	115	64	36	24	26	10	1	2	0	
女	127	123	62	47	38	26	10	6	1	0	
合計	235	238	126	83	62	52	20	7	3	0	

1~100歲總人數	
男	1767
女	1791
總計	3558

資料日期：104年8月 範圍：中和里

性別/年齡	0歲	1歲	2歲	3歲	4歲	5歲	6歲	7歲	8歲	9歲	10歲	11歲
男	8	6	2	5	6	7	5	5	6	3	9	7
女	4	4	6	3	6	5	12	5	6	7	6	10
合計	12	10	8	8	12	12	17	10	12	10	15	17
性別/年齡	12歲	13歲	14歲	15歲	16歲	17歲	18歲	19歲	20歲	21歲	22歲	23歲
男	17	15	8	9	9	13	9	13	16	14	13	6
女	4	8	10	13	13	14	15	12	11	13	10	13
合計	21	23	18	22	22	27	24	25	27	27	23	19
性別/年齡	24歲	25歲	26歲	27歲	28歲	29歲	30歲	31歲	32歲	33歲	34歲	35歲
男	12	12	4	12	7	15	9	16	8	10	8	5
女	10	11	12	7	11	7	6	14	10	12	9	13
合計	22	23	16	19	18	22	15	30	18	22	17	18
性別/年齡	36歲	37歲	38歲	39歲	40歲	41歲	42歲	43歲	44歲	45歲	46歲	47歲
男	7	12	14	12	9	13	17	13	18	19	13	15
女	9	11	9	12	14	7	11	12	12	20	11	10
合計	16	23	23	24	23	20	28	25	30	39	24	25
性別/年齡	48歲	49歲	50歲	51歲	52歲	53歲	54歲	55歲	56歲	57歲	58歲	59歲
男	13	14	11	6	15	8	10	15	12	8	9	8
女	9	11	13	7	13	19	13	11	9	6	8	7
合計	22	25	24	13	28	27	23	26	21	14	17	15
性別/年齡	60歲	61歲	62歲	63歲	64歲	65歲	66歲	67歲	68歲	69歲	70歲	71歲
男	8	11	9	4	8	4	4	7	2	5	8	4
女	8	6	9	12	4	5	12	6	4	2	3	5
合計	16	17	18	16	12	9	16	13	6	7	11	9

資料日期：104年8月 範圍：中和里

性別/年齡	72歲	73歲	74歲	75歲	76歲	77歲	78歲	79歲	80歲	81歲	82歲	83歲
男	3	9	6	3	5	5	4	1	4	2	2	3
女	8	5	4	5	7	2	7	4	2	3	7	2
合計	11	14	10	8	12	7	11	5	6	5	9	5
性別/年齡	84歲	85歲	86歲	87歲	88歲	89歲	90歲	91歲	92歲	93歲	94歲	95歲
男	5	2	4	1	2	2	1	0	0	1	0	0
女	1	1	1	0	3	3	1	1	0	0	0	0
合計	6	3	5	1	5	5	2	1	0	1	0	0
性別/年齡	96歲	97歲	98歲	99歲	100歲以上							
男	0	0	0	0	0							
女	0	0	0	0	0							
合計	0	0	0	0	0							

一個階段年齡	0~4歲	5~9歲	10~14歲	15~19歲	20~24歲	25~29歲	30~34歲	35~39歲	40~44歲	45~49歲	50~54歲
男	27	26	56	53	61	50	51	50	70	74	50
女	23	35	38	67	57	48	51	54	56	61	65
合計	50	61	94	120	118	98	102	104	126	135	115
一個階段年齡	55~59歲	60~64歲	65~69歲	70~74歲	75~79歲	80~84歲	85~89歲	90~94歲	95~99歲	100歲以上	
男	52	40	22	30	18	16	11	2	0	0	
女	41	39	29	25	25	15	8	2	0	0	
合計	93	79	51	55	43	31	19	4	0	0	

1~100歲總人數	
男	759
女	739
總計	1498

資料日期：104年8月 範圍：西德里

性別/年齡	0歲	1歲	2歲	3歲	4歲	5歲	6歲	7歲	8歲	9歲	10歲	11歲
男	32	26	28	17	20	18	39	31	23	35	29	37
女	33	15	26	29	22	16	33	31	21	28	26	26
合計	65	41	54	46	42	34	72	62	44	63	55	63
性別/年齡	12歲	13歲	14歲	15歲	16歲	17歲	18歲	19歲	20歲	21歲	22歲	23歲
男	49	32	51	35	43	32	53	32	39	44	49	56
女	41	41	36	40	26	43	40	35	31	45	38	43
合計	90	73	87	75	69	75	93	67	70	89	87	99
性別/年齡	24歲	25歲	26歲	27歲	28歲	29歲	30歲	31歲	32歲	33歲	34歲	35歲
男	59	46	54	46	40	42	61	62	45	47	57	52
女	49	52	43	47	46	41	51	56	55	55	51	42
合計	108	98	97	93	86	83	112	118	100	102	108	94
性別/年齡	36歲	37歲	38歲	39歲	40歲	41歲	42歲	43歲	44歲	45歲	46歲	47歲
男	33	46	46	43	41	35	30	34	36	32	29	30
女	40	30	43	35	40	33	33	38	29	28	44	44
合計	73	76	89	78	81	68	63	72	65	60	73	74
性別/年齡	48歲	49歲	50歲	51歲	52歲	53歲	54歲	55歲	56歲	57歲	58歲	59歲
男	41	39	44	36	34	54	50	49	39	29	46	31
女	41	43	40	45	47	41	59	40	39	55	49	32
合計	82	82	84	81	81	95	109	89	78	84	95	63
性別/年齡	60歲	61歲	62歲	63歲	64歲	65歲	66歲	67歲	68歲	69歲	70歲	71歲
男	40	32	30	25	40	17	40	17	17	18	6	15
女	42	44	40	31	30	28	25	25	14	15	13	13
合計	82	76	70	56	70	45	65	42	31	33	19	28

資料日期：104年8月 範圍：西德里

性別/年齡	72歲	73歲	74歲	75歲	76歲	77歲	78歲	79歲	80歲	81歲	82歲	83歲
男	19	14	15	5	13	12	11	16	11	6	5	7
女	20	14	21	13	17	15	15	16	12	13	10	7
合計	39	28	36	18	30	27	26	32	23	19	15	14
性別/年齡	84歲	85歲	86歲	87歲	88歲	89歲	90歲	91歲	92歲	93歲	94歲	95歲
男	3	2	1	3	1	1	1	0	1	3	1	0
女	8	3	7	5	6	2	5	1	1	1	0	0
合計	11	5	8	8	7	3	6	1	2	4	1	0
性別/年齡	96歲	97歲	98歲	99歲	100歲以上							
男	1	0	0	0	0							
女	1	1	1	1	1							
合計	2	1	1	1	1							

一個階段年齡	0~4歲	5~9歲	10~14歲	15~19歲	20~24歲	25~29歲	30~34歲	35~39歲	40~44歲	45~49歲	50~54歲
男	123	146	198	195	247	228	272	220	176	171	218
女	125	129	170	184	206	229	268	190	173	200	232
合計	248	275	368	379	453	457	540	410	349	371	450
一個階段年齡	55~59歲	60~64歲	65~69歲	70~74歲	75~79歲	80~84歲	85~89歲	90~94歲	95~99歲	100歲以上	
男	194	167	109	69	57	32	8	6	1	0	
女	215	187	107	81	76	50	23	8	4	1	
合計	409	354	216	150	133	82	31	14	5	1	

1~100歲總人數	
男	2837
女	2858
總計	5695

資料日期：104年8月 範圍：西安里

性別/年齡	0歲	1歲	2歲	3歲	4歲	5歲	6歲	7歲	8歲	9歲	10歲	11歲
男	8	10	6	8	5	9	11	6	4	15	13	15
女	12	9	10	4	8	3	12	7	12	11	14	7
合計	20	19	16	12	13	12	23	13	16	26	27	22
性別/年齡	12歲	13歲	14歲	15歲	16歲	17歲	18歲	19歲	20歲	21歲	22歲	23歲
男	18	12	13	16	11	13	12	12	12	16	12	14
女	14	11	12	12	11	11	12	10	11	13	11	13
合計	32	23	25	28	22	24	24	22	23	29	23	27
性別/年齡	24歲	25歲	26歲	27歲	28歲	29歲	30歲	31歲	32歲	33歲	34歲	35歲
男	12	23	16	17	13	10	18	16	16	17	18	14
女	8	17	9	17	9	8	13	15	23	18	13	21
合計	20	40	25	34	22	18	31	31	39	35	31	35
性別/年齡	36歲	37歲	38歲	39歲	40歲	41歲	42歲	43歲	44歲	45歲	46歲	47歲
男	23	11	22	17	17	13	14	12	16	14	10	12
女	21	14	16	17	10	12	9	13	15	11	13	7
合計	44	25	38	34	27	25	23	25	31	25	23	19
性別/年齡	48歲	49歲	50歲	51歲	52歲	53歲	54歲	55歲	56歲	57歲	58歲	59歲
男	11	17	12	10	11	12	16	8	10	15	12	8
女	13	10	17	24	15	7	15	13	14	11	4	13
合計	24	27	29	34	26	19	31	21	24	26	16	21
性別/年齡	60歲	61歲	62歲	63歲	64歲	65歲	66歲	67歲	68歲	69歲	70歲	71歲
男	16	11	15	14	14	12	12	12	12	5	9	9
女	14	12	9	18	6	12	19	16	12	6	9	5
合計	30	23	24	32	20	24	31	28	24	11	18	14

資料日期：104年8月 範圍：西安里

性別/年齡	72歲	73歲	74歲	75歲	76歲	77歲	78歲	79歲	80歲	81歲	82歲	83歲
男	7	8	7	2	6	6	4	3	4	5	3	6
女	6	9	7	11	6	9	10	6	5	9	7	7
合計	13	17	14	13	12	15	14	9	9	14	10	13
性別/年齡	84歲	85歲	86歲	87歲	88歲	89歲	90歲	91歲	92歲	93歲	94歲	95歲
男	8	1	2	2	0	2	2	0	0	0	0	0
女	3	7	2	5	3	4	4	1	1	0	1	0
合計	11	8	4	7	3	6	6	1	1	0	1	0
性別/年齡	96歲	97歲	98歲	99歲	100歲以上							
男	1	0	0	0	0							
女	0	0	1	0	0							
合計	1	0	1	0	0							

一個階段年齡	0~4歲	5~9歲	10~14歲	15~19歲	20~24歲	25~29歲	30~34歲	35~39歲	40~44歲	45~49歲	50~54歲
男	37	45	71	64	66	79	85	87	72	64	61
女	43	45	58	56	56	60	82	89	59	54	78
合計	80	90	129	120	122	139	167	176	131	118	139
一個階段年齡	55~59歲	60~64歲	65~69歲	70~74歲	75~79歲	80~84歲	85~89歲	90~94歲	95~99歲	100歲以上	
男	53	70	53	40	21	26	7	2	1	0	
女	55	59	65	36	42	31	21	7	1	0	
合計	108	129	118	76	63	57	28	9	2	0	

1~100歲總人數	
男	1004
女	997
總計	2001

資料日期：104年8月 範圍：中寮里

性別/年齡	0歲	1歲	2歲	3歲	4歲	5歲	6歲	7歲	8歲	9歲	10歲	11歲
男	17	12	11	11	9	9	17	15	19	18	7	16
女	13	12	18	9	10	9	5	10	16	17	19	16
合計	30	24	29	20	19	18	22	25	35	35	26	32
性別/年齡	12歲	13歲	14歲	15歲	16歲	17歲	18歲	19歲	20歲	21歲	22歲	23歲
男	20	18	33	28	25	23	32	21	17	18	20	23
女	21	21	22	23	17	14	20	20	29	15	21	12
合計	41	39	55	51	42	37	52	41	46	33	41	35
性別/年齡	24歲	25歲	26歲	27歲	28歲	29歲	30歲	31歲	32歲	33歲	34歲	35歲
男	22	16	26	17	25	18	20	26	37	34	29	34
女	24	17	20	16	15	22	27	21	24	24	27	21
合計	46	33	46	33	40	40	47	47	61	58	56	55
性別/年齡	36歲	37歲	38歲	39歲	40歲	41歲	42歲	43歲	44歲	45歲	46歲	47歲
男	26	27	30	24	23	24	25	25	19	36	23	32
女	24	21	29	23	29	20	22	27	13	31	20	20
合計	50	48	59	47	52	44	47	52	32	67	43	52
性別/年齡	48歲	49歲	50歲	51歲	52歲	53歲	54歲	55歲	56歲	57歲	58歲	59歲
男	28	20	22	29	22	24	24	17	32	14	24	19
女	18	27	20	25	18	17	20	20	28	18	23	20
合計	46	47	42	54	40	41	44	37	60	32	47	39
性別/年齡	60歲	61歲	62歲	63歲	64歲	65歲	66歲	67歲	68歲	69歲	70歲	71歲
男	27	18	12	20	21	8	14	14	14	4	11	7
女	27	21	18	15	11	15	4	12	12	12	10	11
合計	54	39	30	35	32	23	18	26	26	16	21	18

資料日期：104年8月 範圍：中寮里

性別/年齡	72歲	73歲	74歲	75歲	76歲	77歲	78歲	79歲	80歲	81歲	82歲	83歲
男	23	9	11	8	11	12	7	12	3	8	3	4
女	11	9	16	13	5	10	10	16	8	8	8	6
合計	34	18	27	21	16	22	17	28	11	16	11	10
性別/年齡	84歲	85歲	86歲	87歲	88歲	89歲	90歲	91歲	92歲	93歲	94歲	95歲
男	5	2	3	2	2	3	0	1	0	0	0	0
女	6	6	6	5	1	2	2	3	0	3	1	0
合計	11	8	9	7	3	5	2	4	0	3	1	0
性別/年齡	96歲	97歲	98歲	99歲	100歲以上							
男	0	0	0	0	0							
女	0	0	0	0	0							
合計	0	0	0	0	0							

一個階段年齡	0~4歲	5~9歲	10~14歲	15~19歲	20~24歲	25~29歲	30~34歲	35~39歲	40~44歲	45~49歲	50~54歲
男	60	78	94	129	100	102	146	141	116	139	121
女	62	57	99	94	101	90	123	118	111	116	100
合計	122	135	193	223	201	192	269	259	227	255	221
一個階段年齡	55~59歲	60~64歲	65~69歲	70~74歲	75~79歲	80~84歲	85~89歲	90~94歲	95~99歲	100歲以上	
男	106	98	54	61	50	23	12	1	0	0	
女	109	92	55	57	54	36	20	9	0	0	
合計	215	190	109	118	104	59	32	10	0	0	

1~100歲總人數	
男	1631
女	1503
總計	3134

資料日期：104年8月 範圍：大道里

性別/年齡	0歲	1歲	2歲	3歲	4歲	5歲	6歲	7歲	8歲	9歲	10歲	11歲
男	9	11	11	3	9	13	16	12	16	13	15	5
女	9	12	7	11	6	9	12	7	19	10	15	7
合計	18	23	18	14	15	22	28	19	35	23	30	12
性別/年齡	12歲	13歲	14歲	15歲	16歲	17歲	18歲	19歲	20歲	21歲	22歲	23歲
男	7	13	15	19	13	15	23	18	10	18	14	11
女	13	18	14	8	15	14	16	16	15	13	19	13
合計	20	31	29	27	28	29	39	34	25	31	33	24
性別/年齡	24歲	25歲	26歲	27歲	28歲	29歲	30歲	31歲	32歲	33歲	34歲	35歲
男	25	21	12	12	15	16	13	16	15	17	19	17
女	18	20	18	16	15	9	16	17	21	16	18	20
合計	43	41	30	28	30	25	29	33	36	33	37	37
性別/年齡	36歲	37歲	38歲	39歲	40歲	41歲	42歲	43歲	44歲	45歲	46歲	47歲
男	19	22	17	18	17	12	18	11	18	16	22	21
女	16	26	18	18	13	16	12	18	13	6	19	21
合計	35	48	35	36	30	28	30	29	31	22	41	42
性別/年齡	48歲	49歲	50歲	51歲	52歲	53歲	54歲	55歲	56歲	57歲	58歲	59歲
男	14	11	17	12	19	13	25	17	12	16	15	21
女	10	13	10	19	11	15	16	18	19	10	11	10
合計	24	24	27	31	30	28	41	35	31	26	26	31
性別/年齡	60歲	61歲	62歲	63歲	64歲	65歲	66歲	67歲	68歲	69歲	70歲	71歲
男	13	11	16	11	15	1	11	6	6	0	8	7
女	15	10	11	15	4	9	15	7	7	7	7	11
合計	28	21	27	26	19	10	26	13	13	7	15	18

資料日期：104年8月 範圍：大道里

性別/年齡	72歲	73歲	74歲	75歲	76歲	77歲	78歲	79歲	80歲	81歲	82歲	83歲
男	9	7	20	11	6	19	9	7	4	4	9	4
女	17	7	10	9	9	8	10	3	4	10	9	4
合計	26	14	30	20	15	27	19	10	8	14	18	8
性別/年齡	84歲	85歲	86歲	87歲	88歲	89歲	90歲	91歲	92歲	93歲	94歲	95歲
男	8	3	1	0	5	1	1	0	0	0	0	0
女	4	7	1	6	3	2	1	1	1	1	1	1
合計	12	10	2	6	8	3	2	1	1	1	1	1
性別/年齡	96歲	97歲	98歲	99歲	100歲以上							
男	0	0	0	0	0							
女	0	1	1	0	0							
合計	0	1	1	0	0							

一個階段年齡	0~4歲	5~9歲	10~14歲	15~19歲	20~24歲	25~29歲	30~34歲	35~39歲	40~44歲	45~49歲	50~54歲
男	43	70	55	88	78	76	80	93	76	84	86
女	45	57	67	69	78	78	88	98	72	69	71
合計	88	127	122	157	156	154	168	191	148	153	157
一個階段年齡	55~59歲	60~64歲	65~69歲	70~74歲	75~79歲	80~84歲	85~89歲	90~94歲	95~99歲	100歲以上	
男	81	66	24	51	52	29	10	1	0	0	
女	68	55	45	52	39	31	19	5	3	0	
合計	149	121	69	103	91	60	29	6	3	0	

1~100歲總人數	
男	1143
女	1109
總計	2252

資料日期：104年8月 範圍：新生里

性別/年齡	0歲	1歲	2歲	3歲	4歲	5歲	6歲	7歲	8歲	9歲	10歲	11歲
男	11	8	6	15	6	4	4	5	11	5	16	10
女	9	11	13	13	11	10	4	5	8	7	11	13
合計	20	19	19	28	17	14	8	10	19	12	27	23
性別/年齡	12歲	13歲	14歲	15歲	16歲	17歲	18歲	19歲	20歲	21歲	22歲	23歲
男	13	11	18	11	15	16	22	22	21	19	11	20
女	11	11	21	13	18	15	13	18	14	17	12	29
合計	24	22	39	24	33	31	35	40	35	36	23	49
性別/年齡	24歲	25歲	26歲	27歲	28歲	29歲	30歲	31歲	32歲	33歲	34歲	35歲
男	20	23	19	23	18	13	18	30	28	23	20	27
女	21	20	18	16	12	20	18	15	22	17	21	21
合計	41	43	37	39	30	33	36	45	50	40	41	48
性別/年齡	36歲	37歲	38歲	39歲	40歲	41歲	42歲	43歲	44歲	45歲	46歲	47歲
男	24	9	15	17	16	15	22	9	17	17	22	10
女	19	21	13	15	13	16	22	21	13	13	13	10
合計	43	30	28	32	29	31	44	30	30	30	35	20
性別/年齡	48歲	49歲	50歲	51歲	52歲	53歲	54歲	55歲	56歲	57歲	58歲	59歲
男	18	24	22	19	21	19	27	17	13	14	12	10
女	16	17	13	18	21	11	12	15	17	18	18	15
合計	34	41	35	37	42	30	39	32	30	32	30	25
性別/年齡	60歲	61歲	62歲	63歲	64歲	65歲	66歲	67歲	68歲	69歲	70歲	71歲
男	24	17	17	13	15	8	15	10	10	9	8	6
女	16	18	15	18	16	9	8	9	3	6	7	3
合計	40	35	32	31	31	17	23	19	13	15	15	9

資料日期：104年8月 範圍：新生里

性別/年齡	72歲	73歲	74歲	75歲	76歲	77歲	78歲	79歲	80歲	81歲	82歲	83歲
男	7	6	8	4	8	5	6	4	5	2	5	3
女	11	7	10	10	4	10	8	11	7	6	7	0
合計	18	13	18	14	12	15	14	15	12	8	12	3
性別/年齡	84歲	85歲	86歲	87歲	88歲	89歲	90歲	91歲	92歲	93歲	94歲	95歲
男	7	4	1	4	1	0	0	1	0	0	0	0
女	5	1	2	3	1	6	2	4	2	0	0	0
合計	12	5	3	7	2	6	2	5	2	0	0	0
性別/年齡	96歲	97歲	98歲	99歲	100歲以上							
男	0	0	0	0	0							
女	0	0	0	0	0							
合計	0	0	0	0	0							

一個階段年齡	0~4歲	5~9歲	10~14歲	15~19歲	20~24歲	25~29歲	30~34歲	35~39歲	40~44歲	45~49歲	50~54歲
男	46	29	68	86	91	96	119	92	79	91	108
女	57	34	67	77	93	86	93	89	85	69	75
合計	103	63	135	163	184	182	212	181	164	160	183
一個階段年齡	55~59歲	60~64歲	65~69歲	70~74歲	75~79歲	80~84歲	85~89歲	90~94歲	95~99歲	100歲以上	
男	66	86	52	35	27	22	10	1	0	0	
女	83	83	35	38	43	25	13	8	0	0	
合計	149	169	87	73	70	47	23	9	0	0	

1~100歲總人數	
男	1204
女	1153
總計	2357

資料日期：104年8月 範圍：大新里

性別/年齡	0歲	1歲	2歲	3歲	4歲	5歲	6歲	7歲	8歲	9歲	10歲	11歲
男	9	9	6	5	6	8	3	9	7	10	8	10
女	3	12	5	7	11	7	3	8	7	6	2	7
合計	12	21	11	12	17	15	6	17	14	16	10	17
性別/年齡	12歲	13歲	14歲	15歲	16歲	17歲	18歲	19歲	20歲	21歲	22歲	23歲
男	9	13	16	10	16	15	18	18	19	18	20	17
女	7	10	10	9	17	18	15	11	16	17	20	18
合計	16	23	26	19	33	33	33	29	35	35	40	35
性別/年齡	24歲	25歲	26歲	27歲	28歲	29歲	30歲	31歲	32歲	33歲	34歲	35歲
男	18	22	17	17	16	19	16	15	15	18	23	19
女	18	13	10	11	14	18	19	19	19	21	23	19
合計	36	35	27	28	30	37	35	34	34	39	46	38
性別/年齡	36歲	37歲	38歲	39歲	40歲	41歲	42歲	43歲	44歲	45歲	46歲	47歲
男	14	11	19	19	14	12	12	27	12	20	9	18
女	22	12	11	14	23	9	13	20	11	14	12	18
合計	36	23	30	33	37	21	25	47	23	34	21	36
性別/年齡	48歲	49歲	50歲	51歲	52歲	53歲	54歲	55歲	56歲	57歲	58歲	59歲
男	21	21	13	22	18	12	17	18	14	16	12	12
女	20	16	25	22	15	12	12	10	14	17	8	18
合計	41	37	38	44	33	24	29	28	28	33	20	30
性別/年齡	60歲	61歲	62歲	63歲	64歲	65歲	66歲	67歲	68歲	69歲	70歲	71歲
男	8	15	10	10	15	8	13	9	1	10	4	8
女	13	13	9	17	18	15	8	10	8	3	5	4
合計	21	28	19	27	33	23	21	19	9	13	9	12

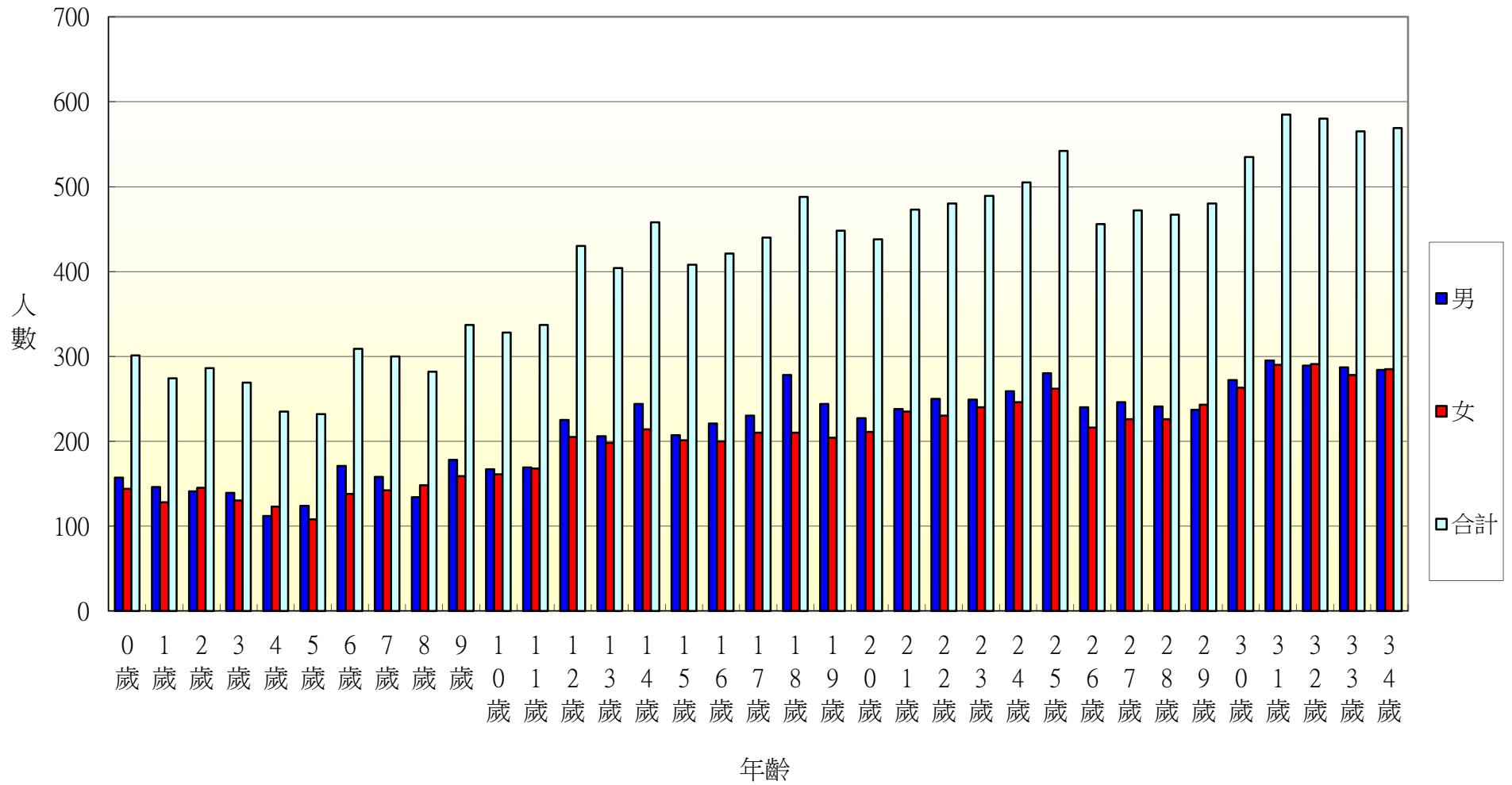
資料日期：104年8月 範圍：大新里

性別/年齡	72歲	73歲	74歲	75歲	76歲	77歲	78歲	79歲	80歲	81歲	82歲	83歲
男	7	5	2	3	9	7	1	6	3	4	2	1
女	3	6	8	3	7	7	8	6	8	6	4	3
合計	10	11	10	6	16	14	9	12	11	10	6	4
性別/年齡	84歲	85歲	86歲	87歲	88歲	89歲	90歲	91歲	92歲	93歲	94歲	95歲
男	0	5	2	0	1	0	1	1	1	2	0	0
女	4	2	2	1	2	1	2	1	1	0	0	1
合計	4	7	4	1	3	1	3	2	2	2	0	1
性別/年齡	96歲	97歲	98歲	99歲	100歲以上							
男	0	0	0	0	0							
女	1	1	0	0	0							
合計	1	1	0	0	0							

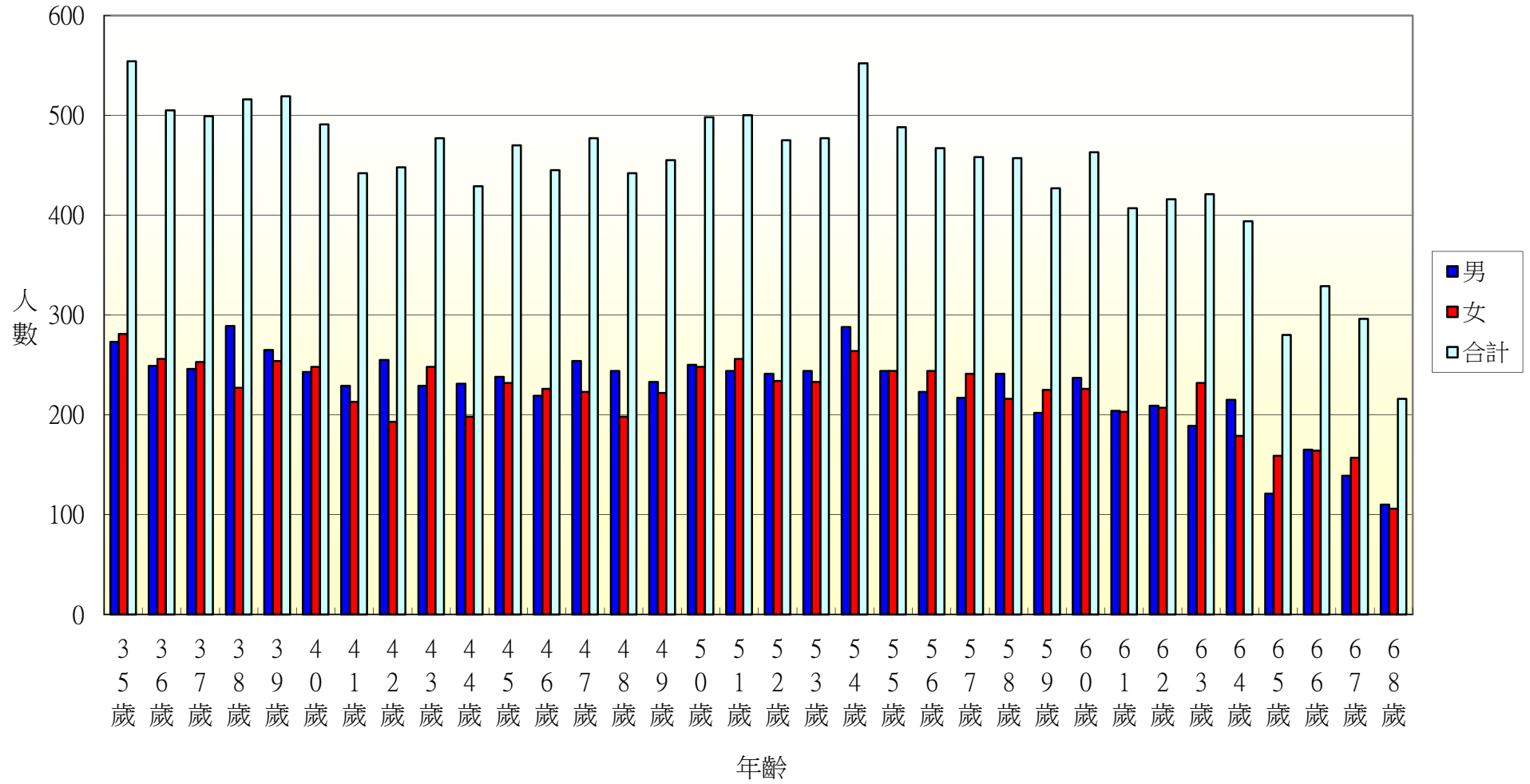
一個階段年齡	0~4歲	5~9歲	10~14歲	15~19歲	20~24歲	25~29歲	30~34歲	35~39歲	40~44歲	45~49歲	50~54歲
男	35	37	56	77	92	91	87	82	77	89	82
女	38	31	36	70	89	66	101	78	76	80	86
合計	73	68	92	147	181	157	188	160	153	169	168
一個階段年齡	55~59歲	60~64歲	65~69歲	70~74歲	75~79歲	80~84歲	85~89歲	90~94歲	95~99歲	100歲以上	
男	72	58	41	26	26	10	8	5	0	0	
女	67	70	44	26	31	25	8	4	3	0	
合計	139	128	85	52	57	35	16	9	3	0	

1~100歲總人數	
男	1051
女	1029
總計	2080

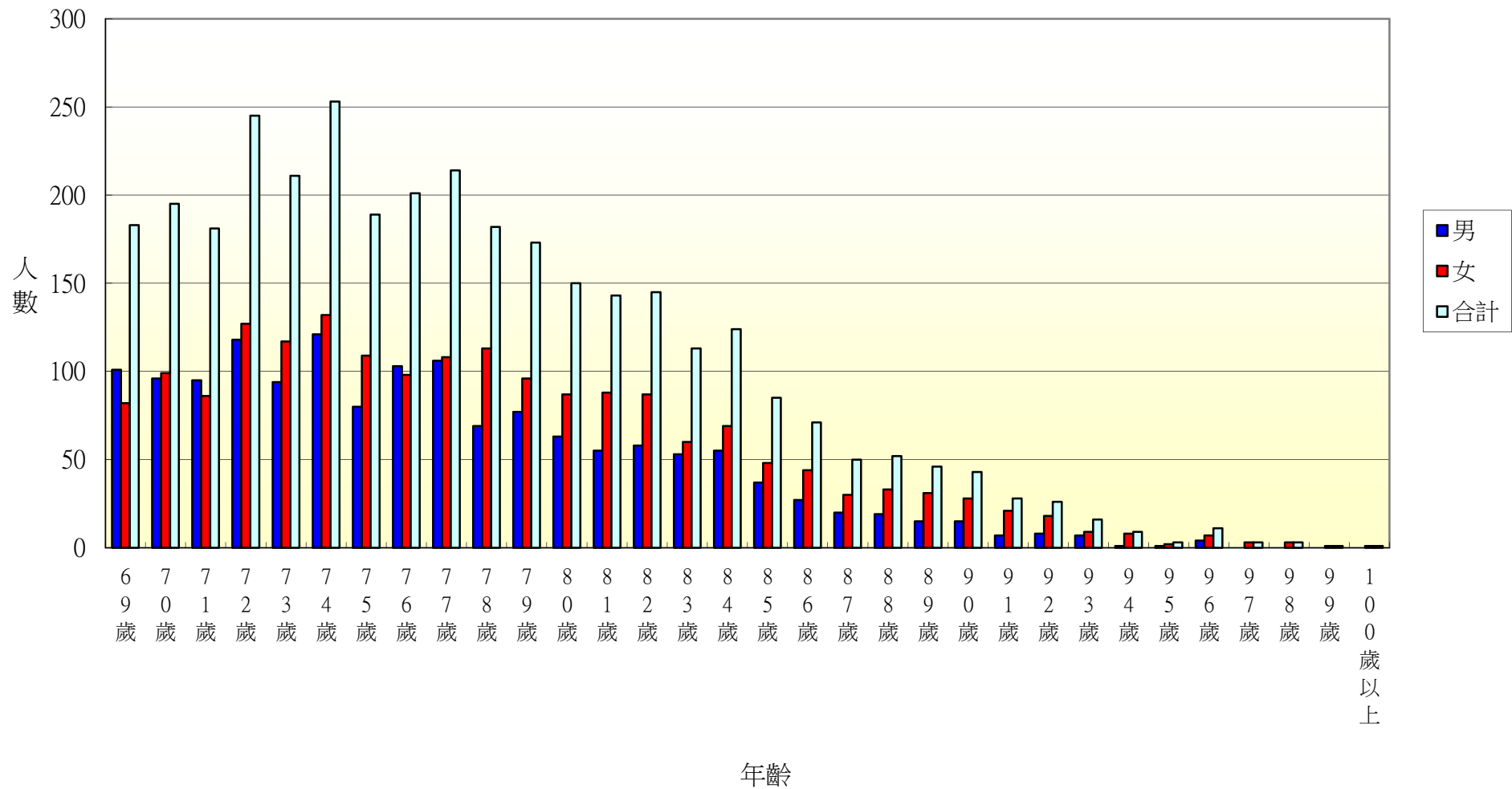
104年北斗鎮各年齡層人口統計圖(0~34歲)



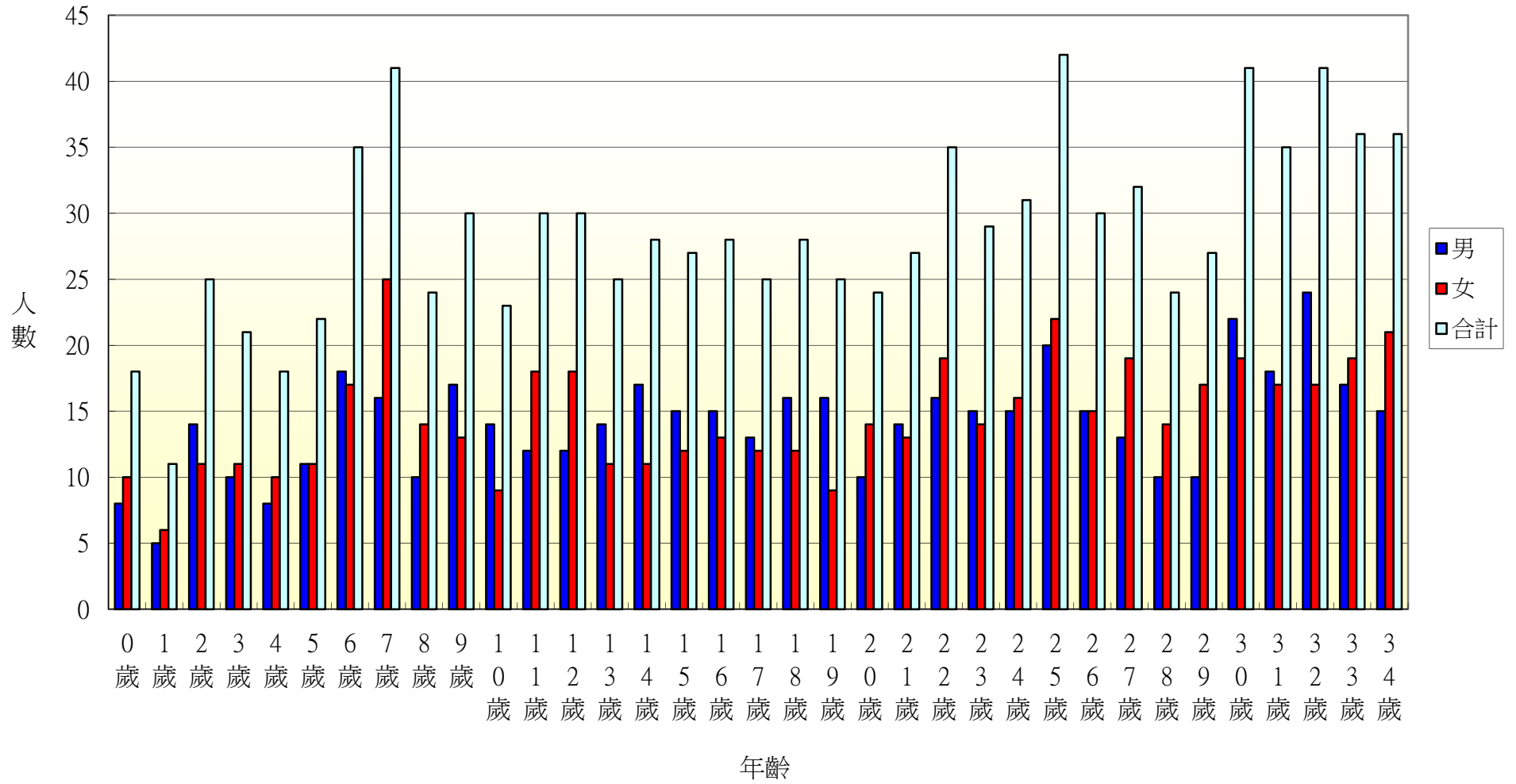
104年北斗鎮各年齡層人口統計圖(35~68歲)



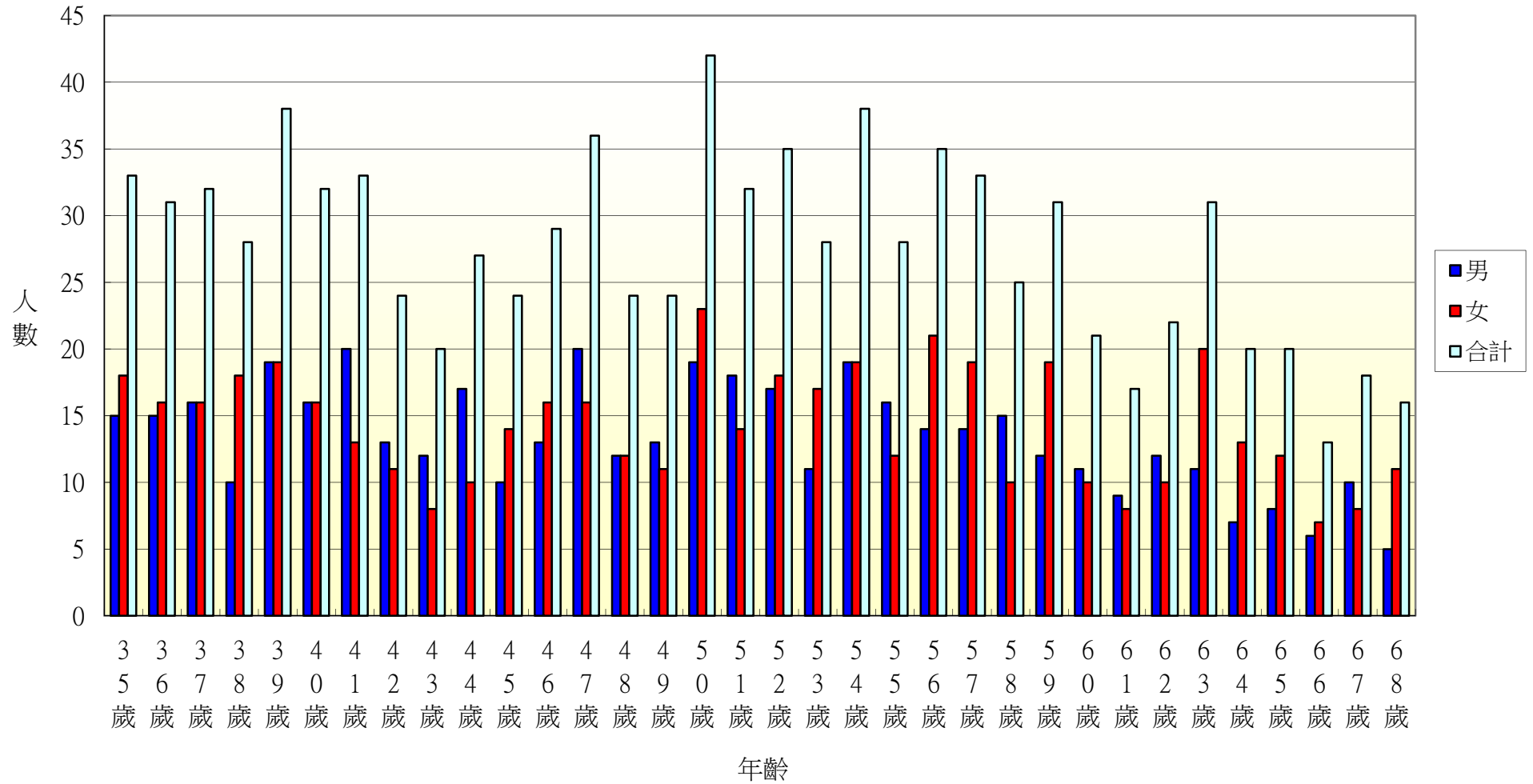
104年北斗鎮各年齡層人口統計圖(69~100歲)



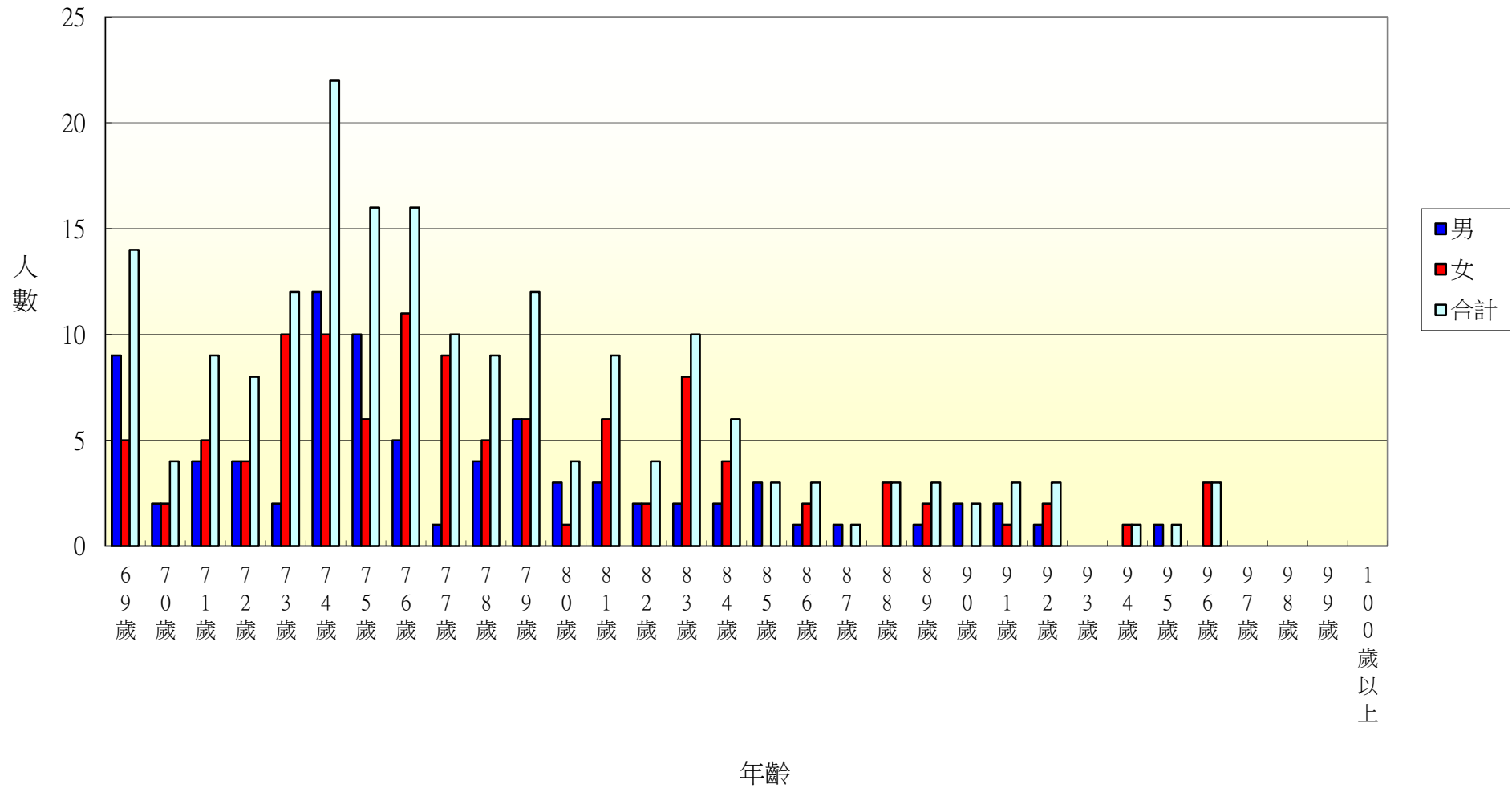
104年北斗鎮光復里各年齡層人口統計圖(0~34歲)



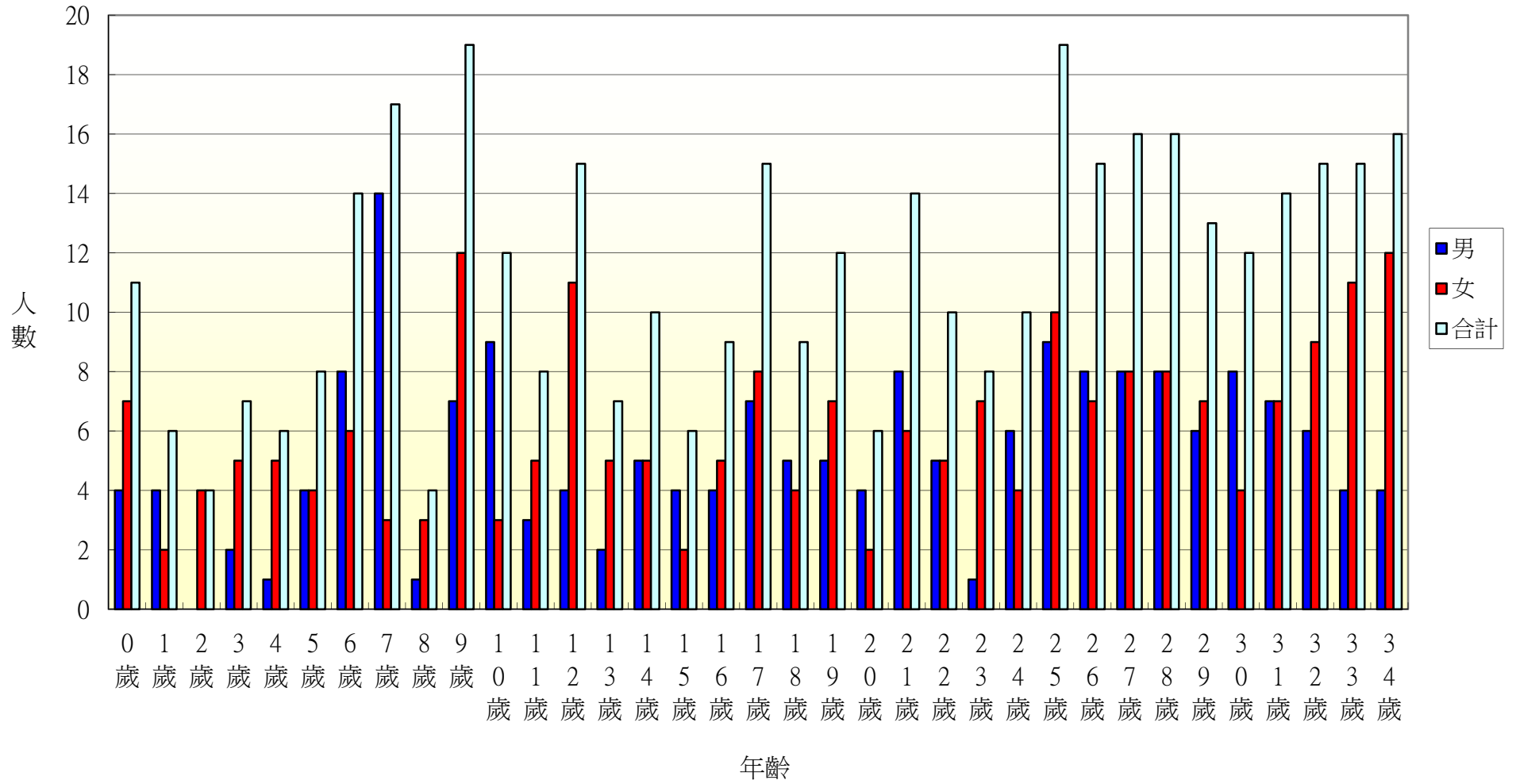
104年北斗鎮光復里各年齡層人口統計圖(35~68歲)



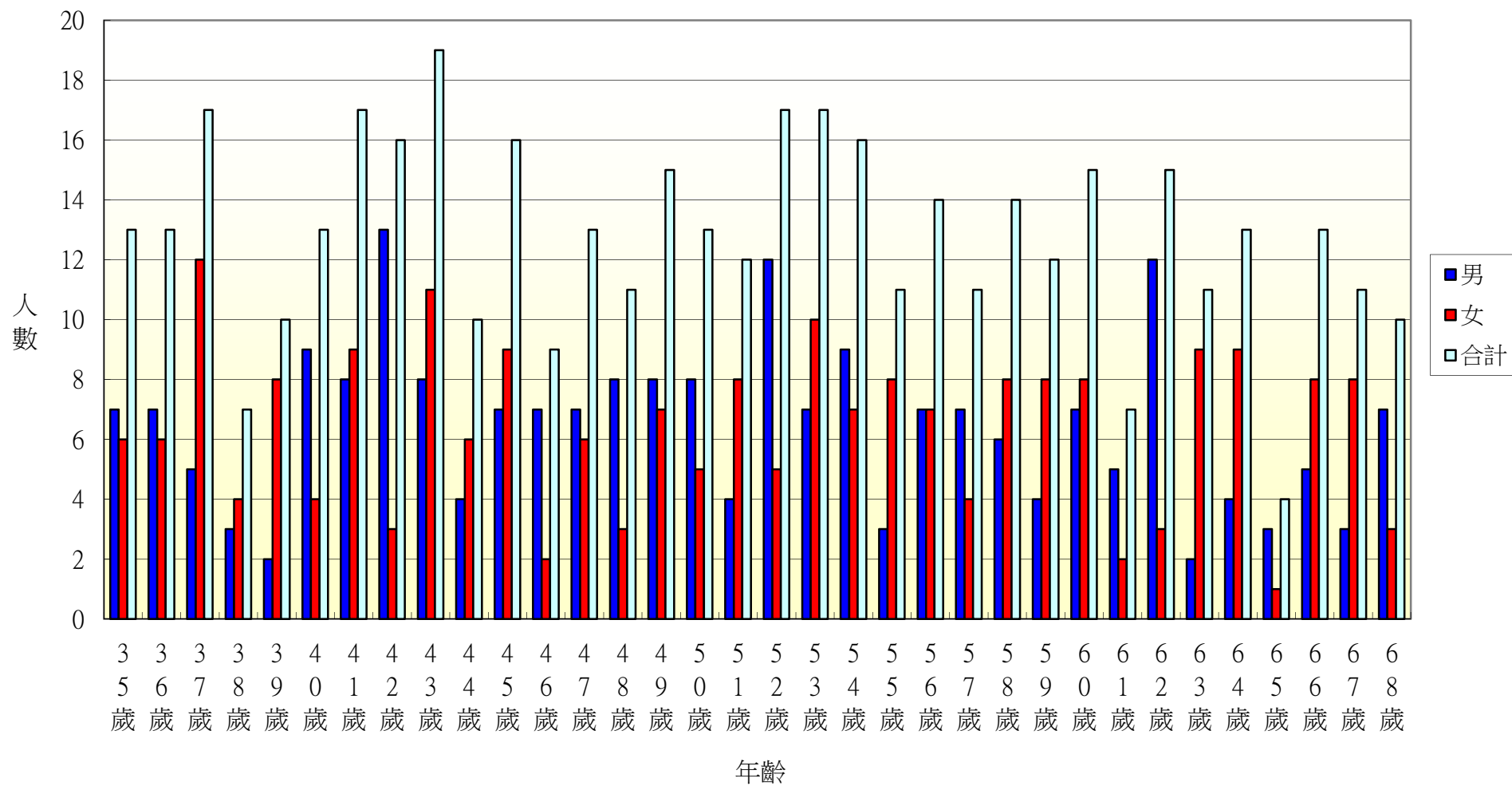
104年北斗鎮光復里各年齡層人口統計圖(69~100歲)



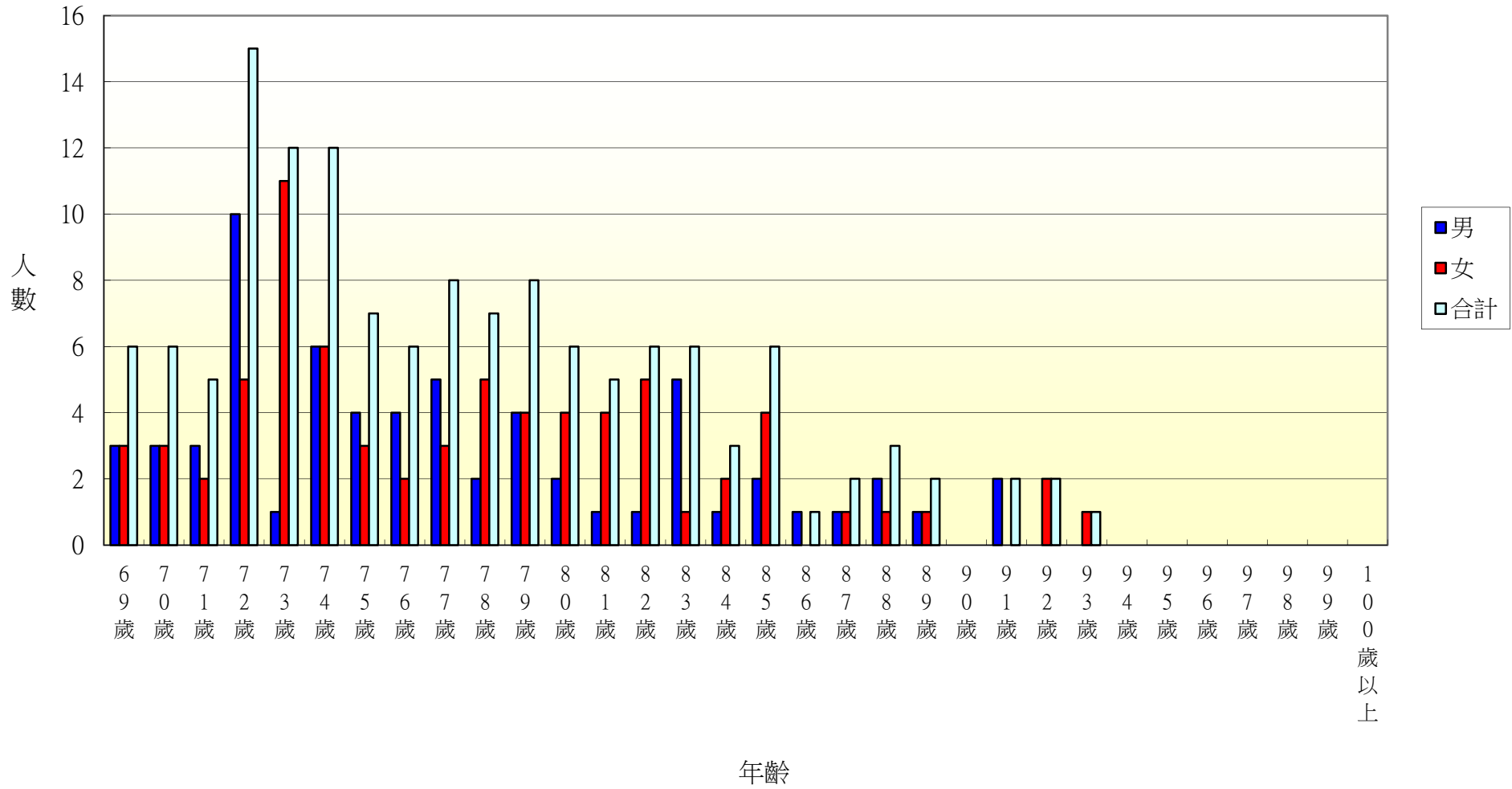
104年北斗鎮新政里各年齡層人口統計圖(0~34歲)



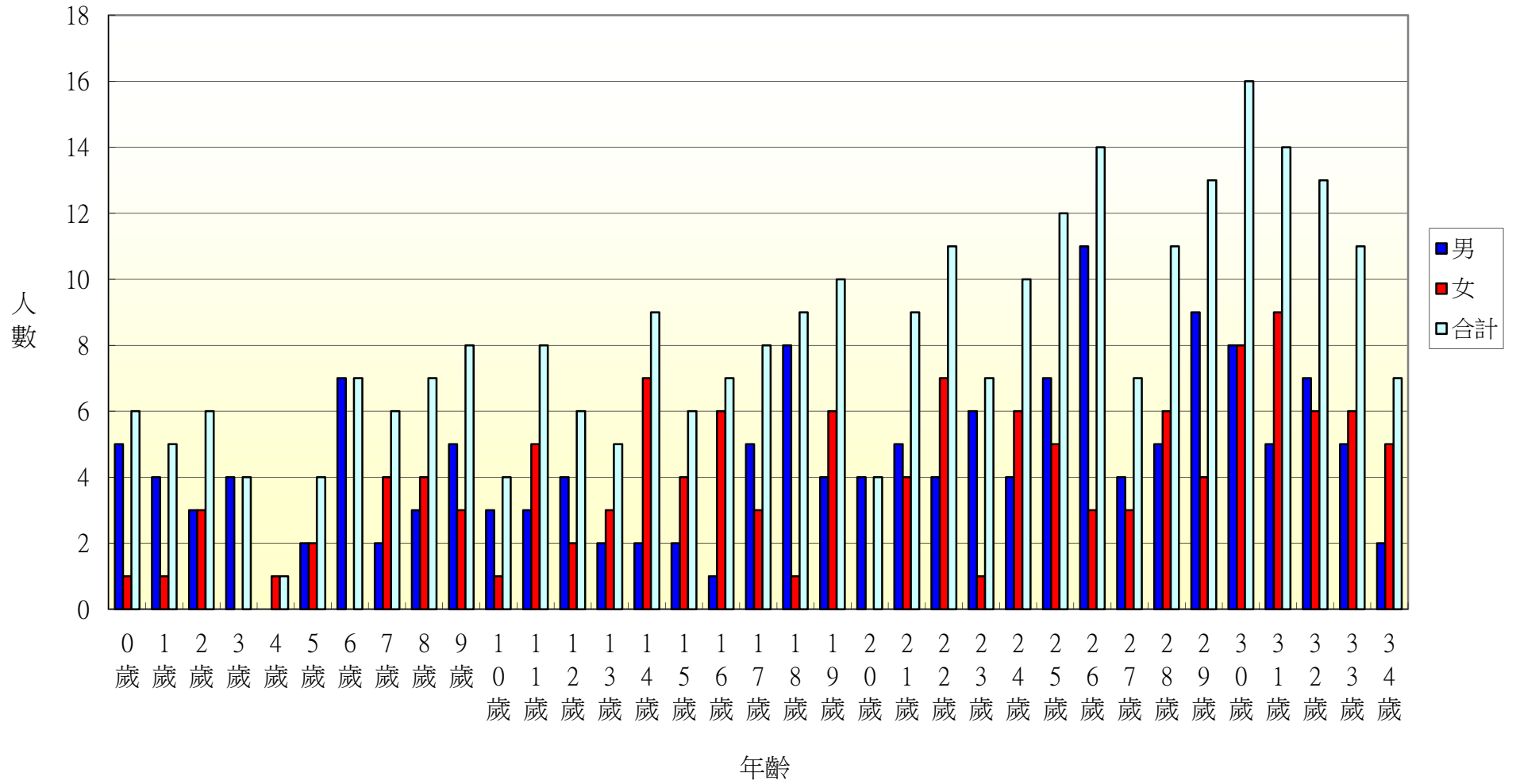
104年北斗鎮新政里各年齡層人口統計圖(35~68歲)



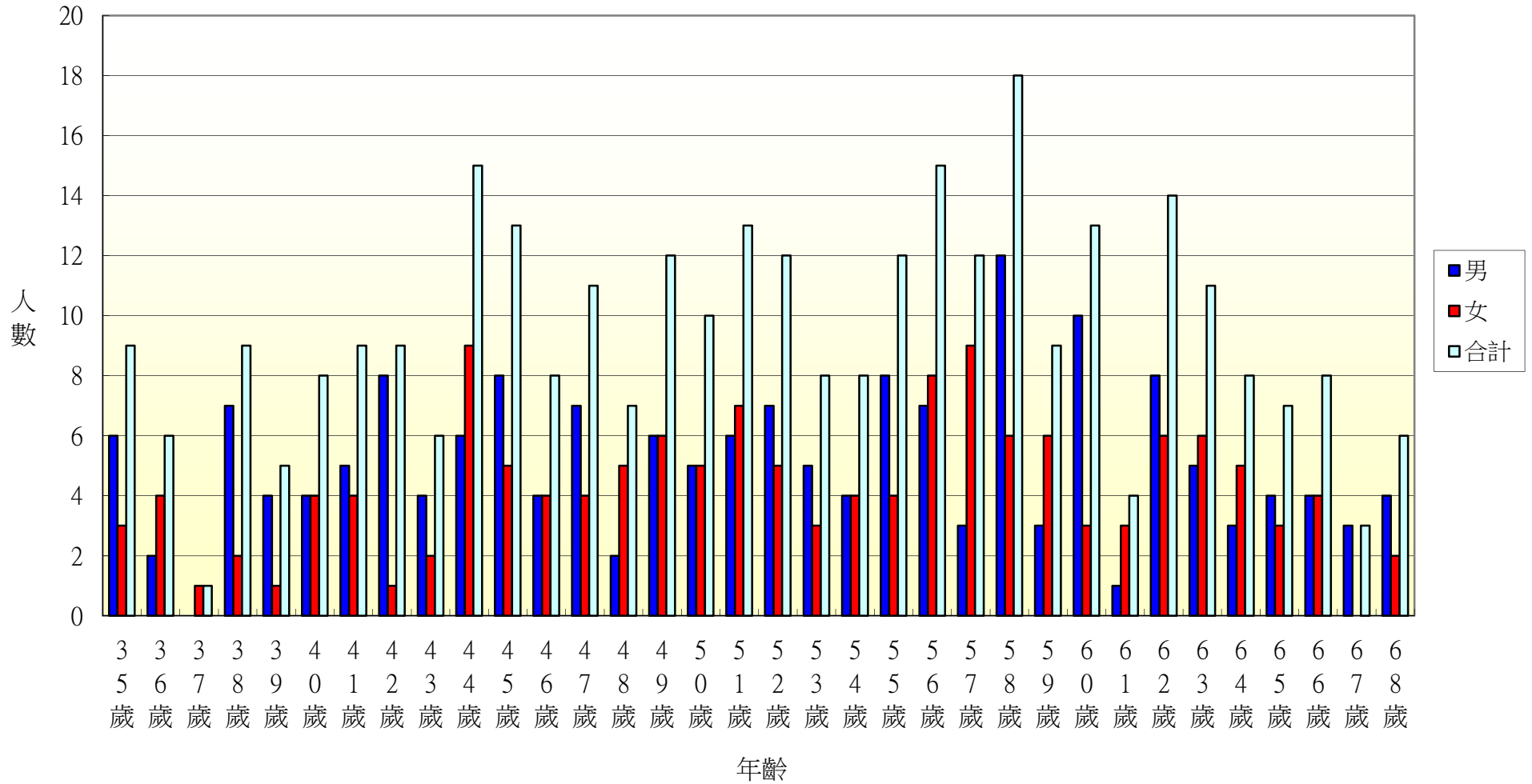
104年北斗鎮新政里各年齡層人口統計圖(69~100歲)



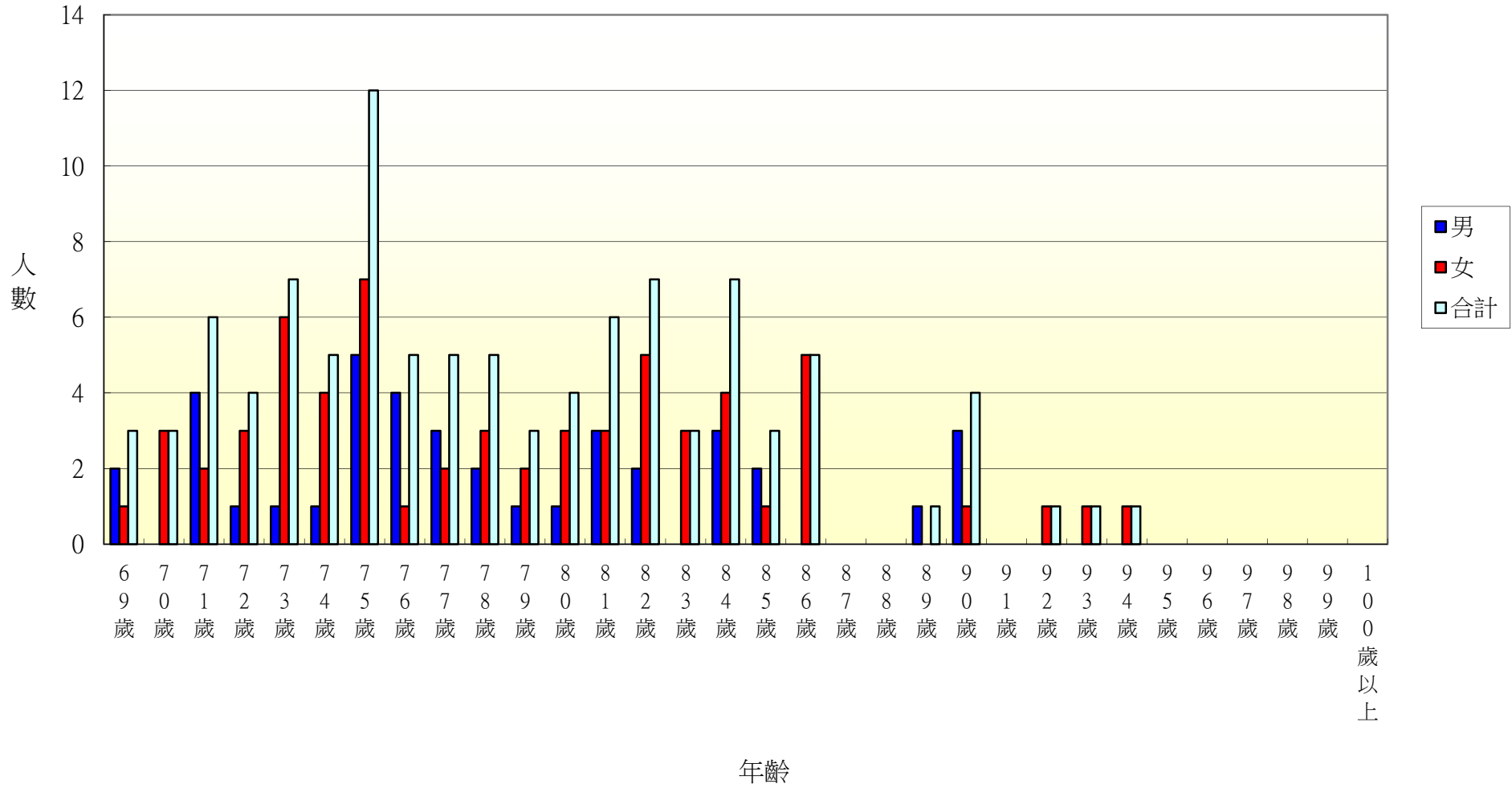
104年北斗鎮重慶里各年齡層人口統計圖(0~34歲)



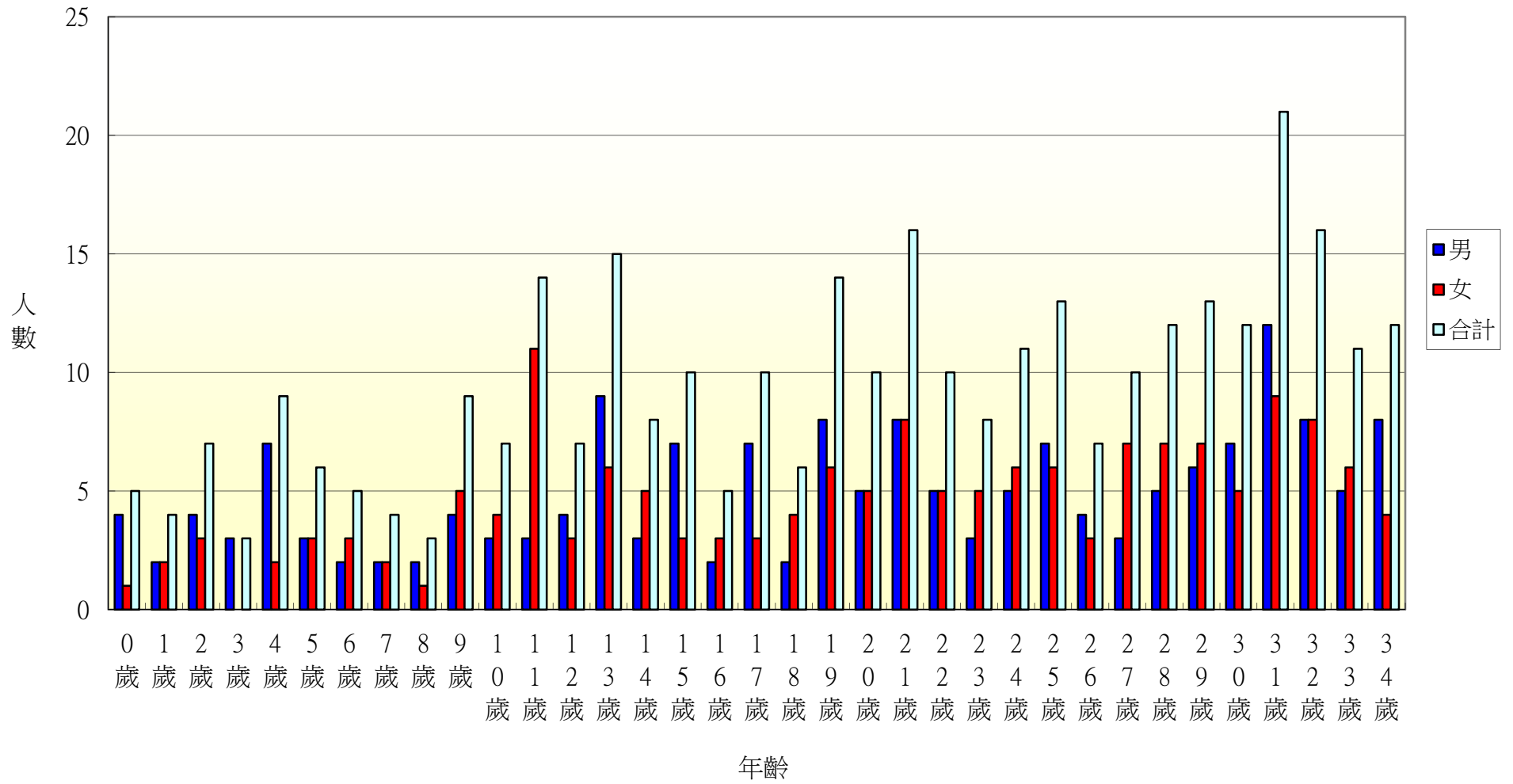
104年北斗鎮重慶里各年齡層人口統計圖(35~68歲)



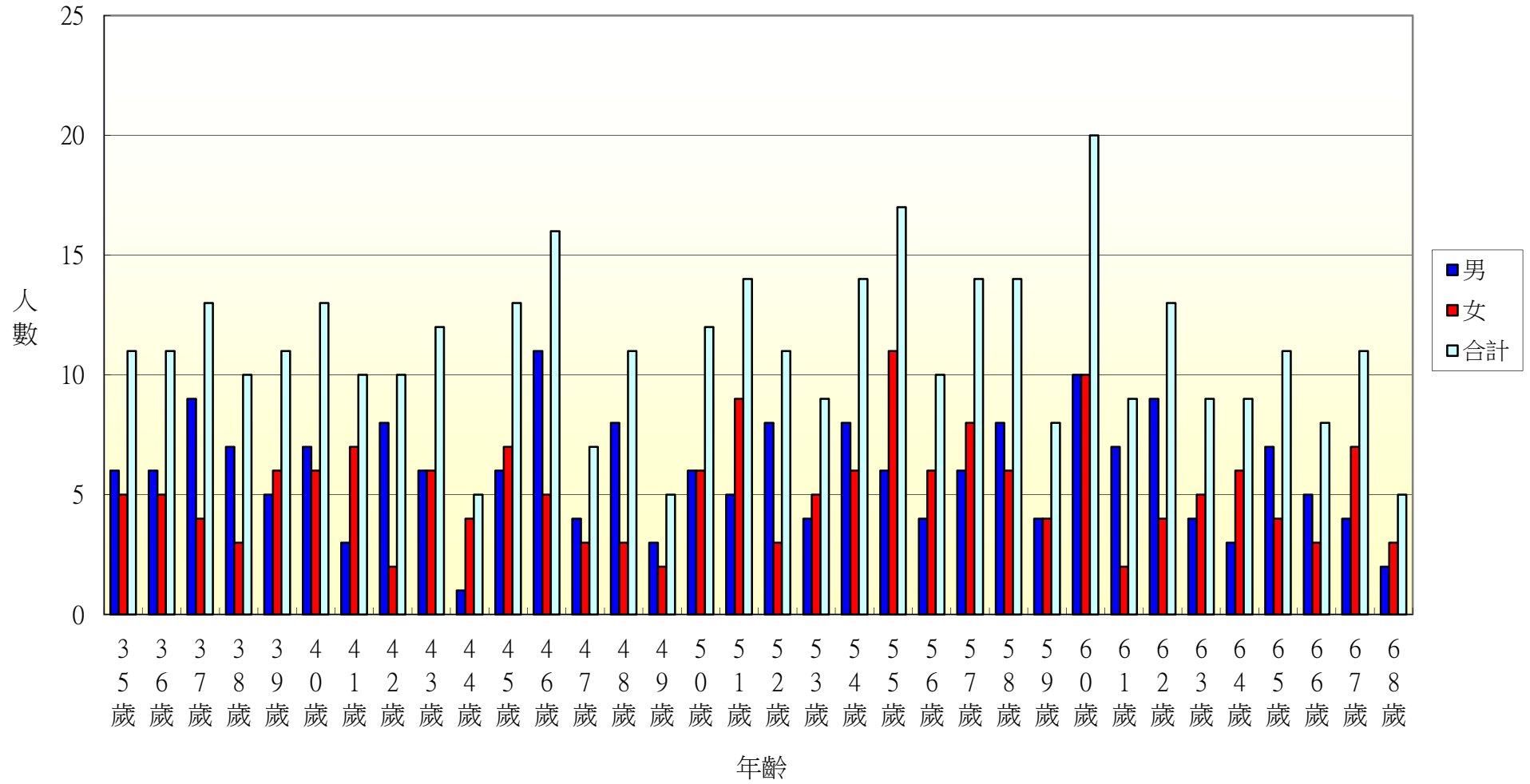
104年北斗鎮重慶里各年齡層人口統計圖(69~100歲)



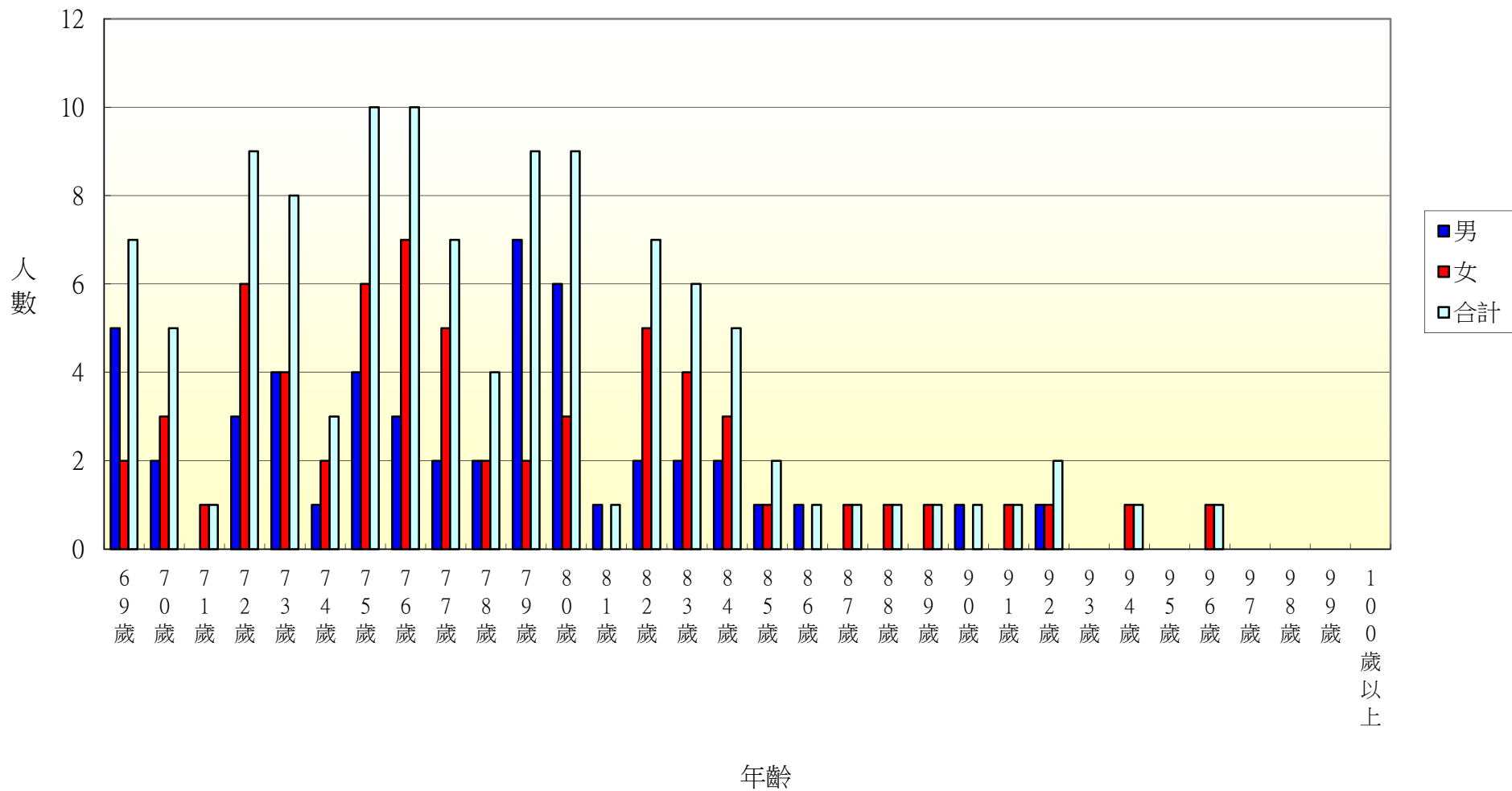
104年北斗鎮五權里各年齡層人口統計圖(0~34歲)



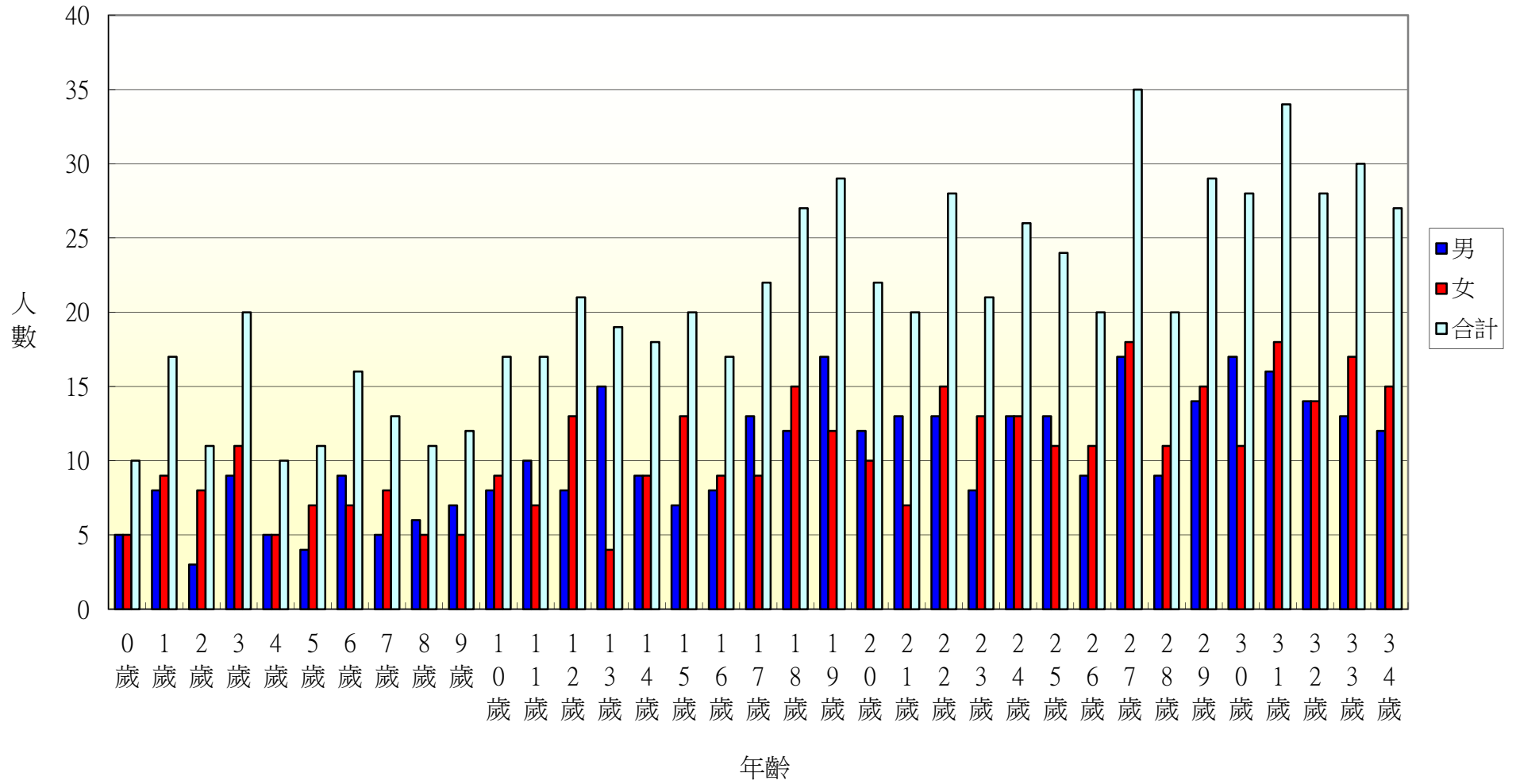
104年北斗鎮五權里各年齡層人口統計圖(35~68歲)



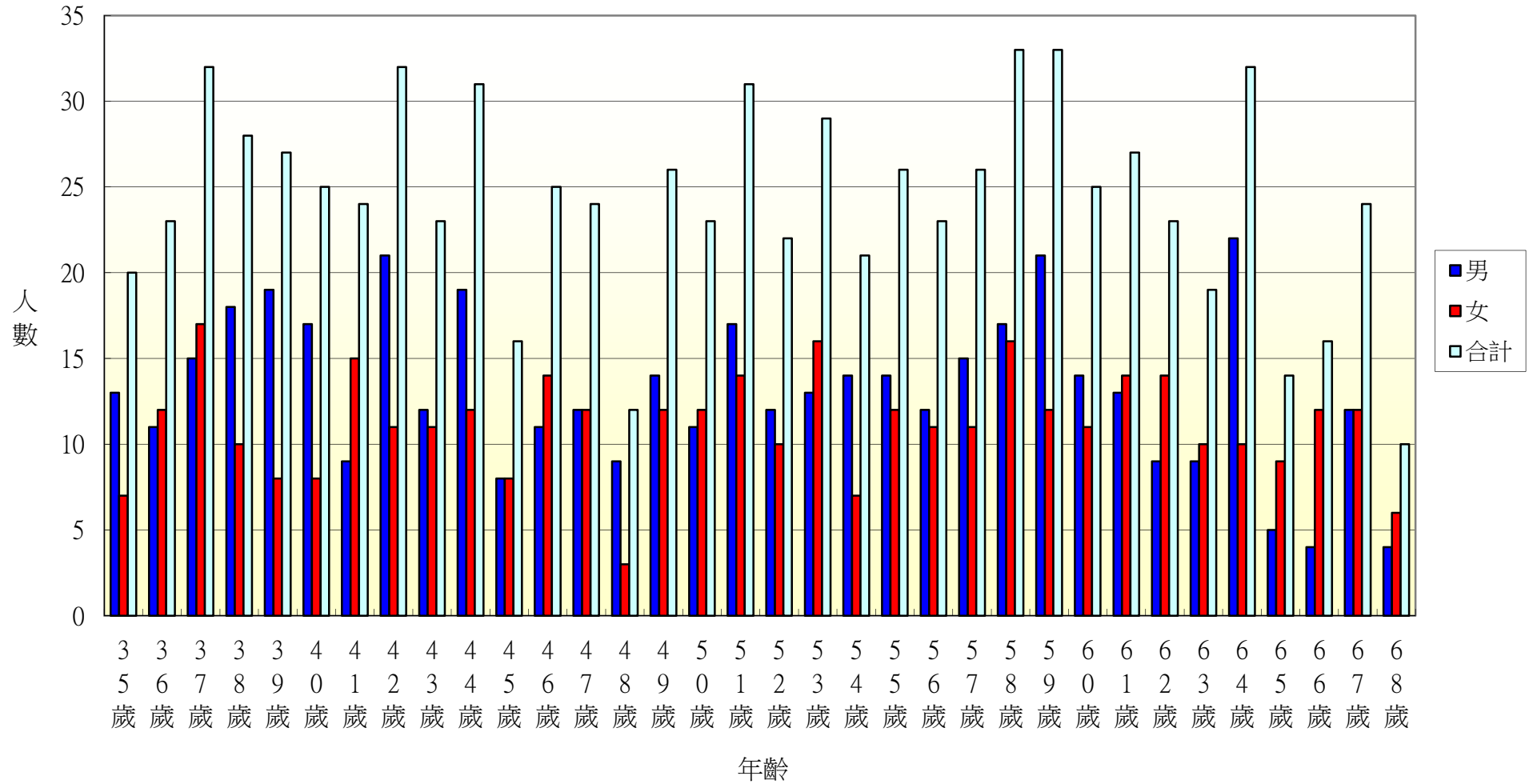
104年北斗鎮五權里各年齡層人口統計圖(69~100歲)



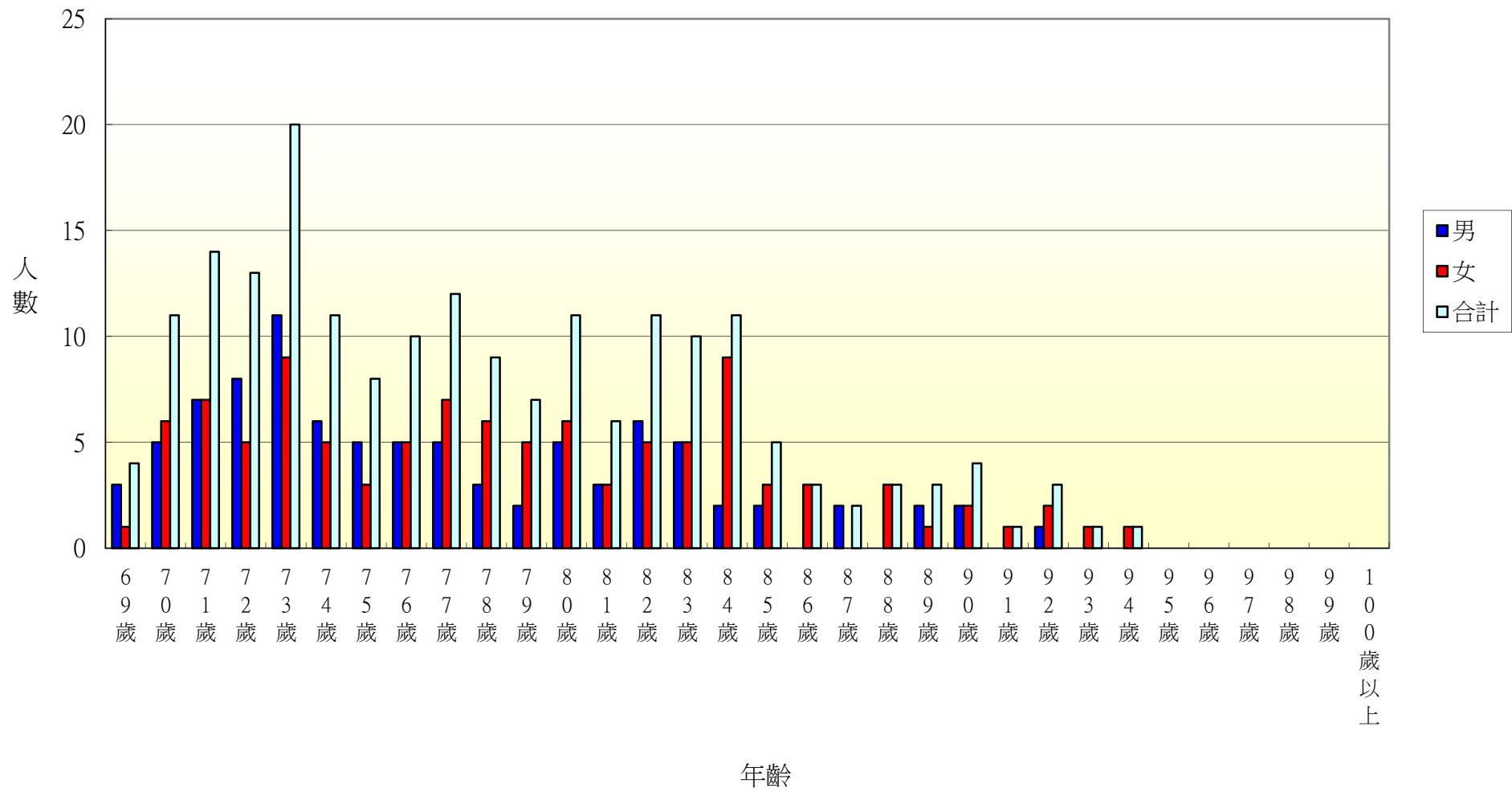
104年北斗鎮七星里各年齡層人口統計圖(0~34歲)



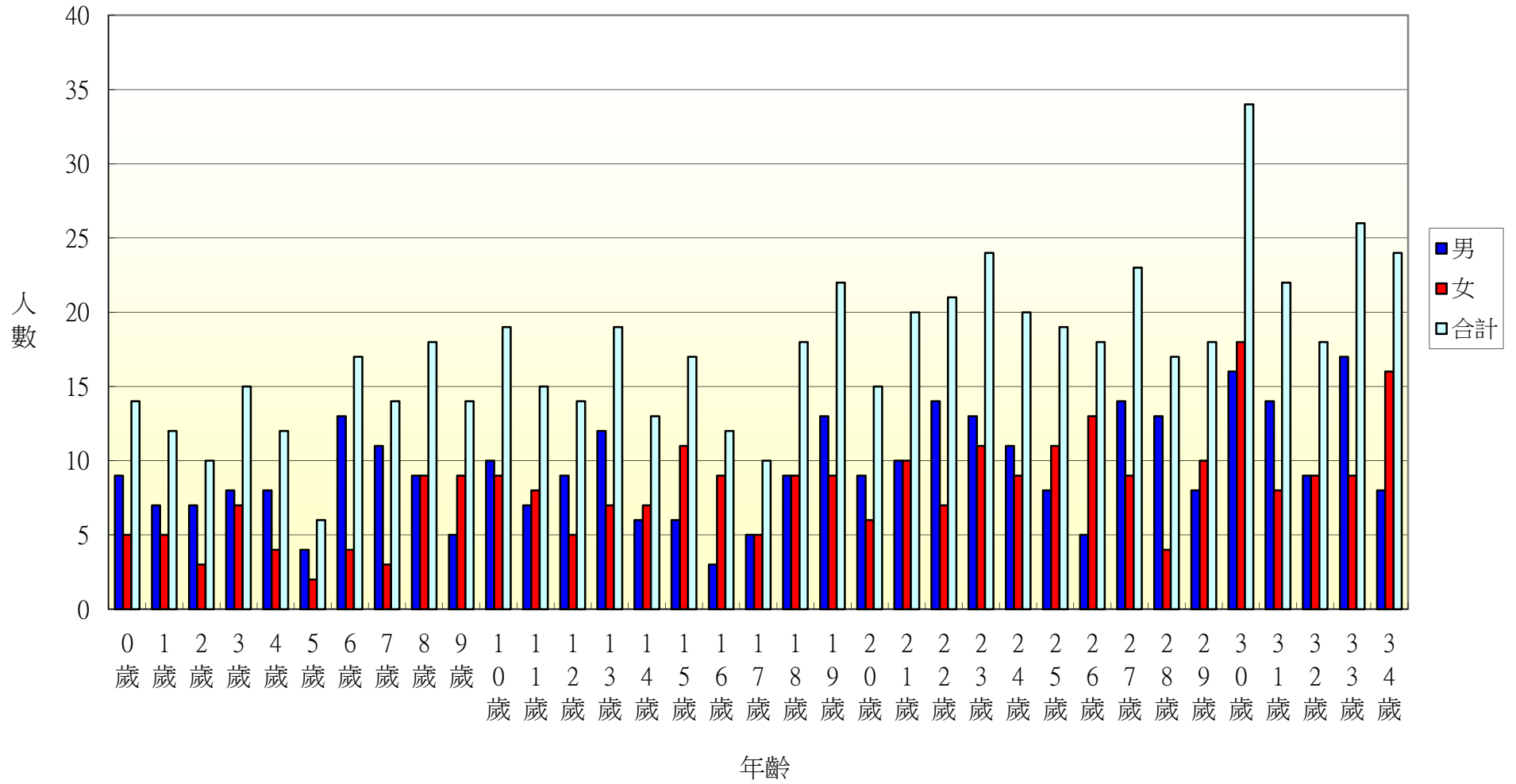
104年北斗鎮七星里各年齡層人口統計圖(35~68歲)



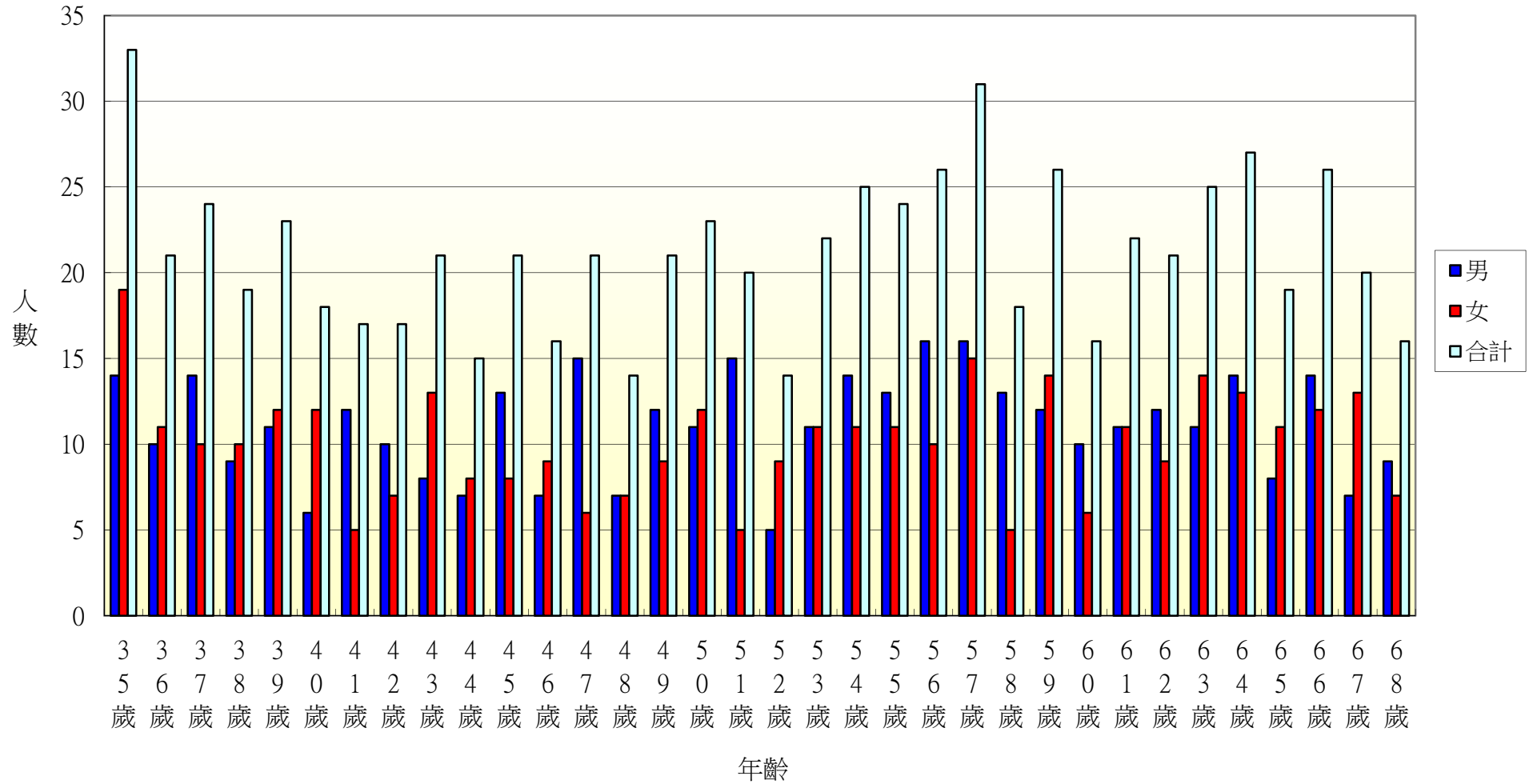
104年北斗鎮七星里各年齡層人口統計圖(69~100歲)



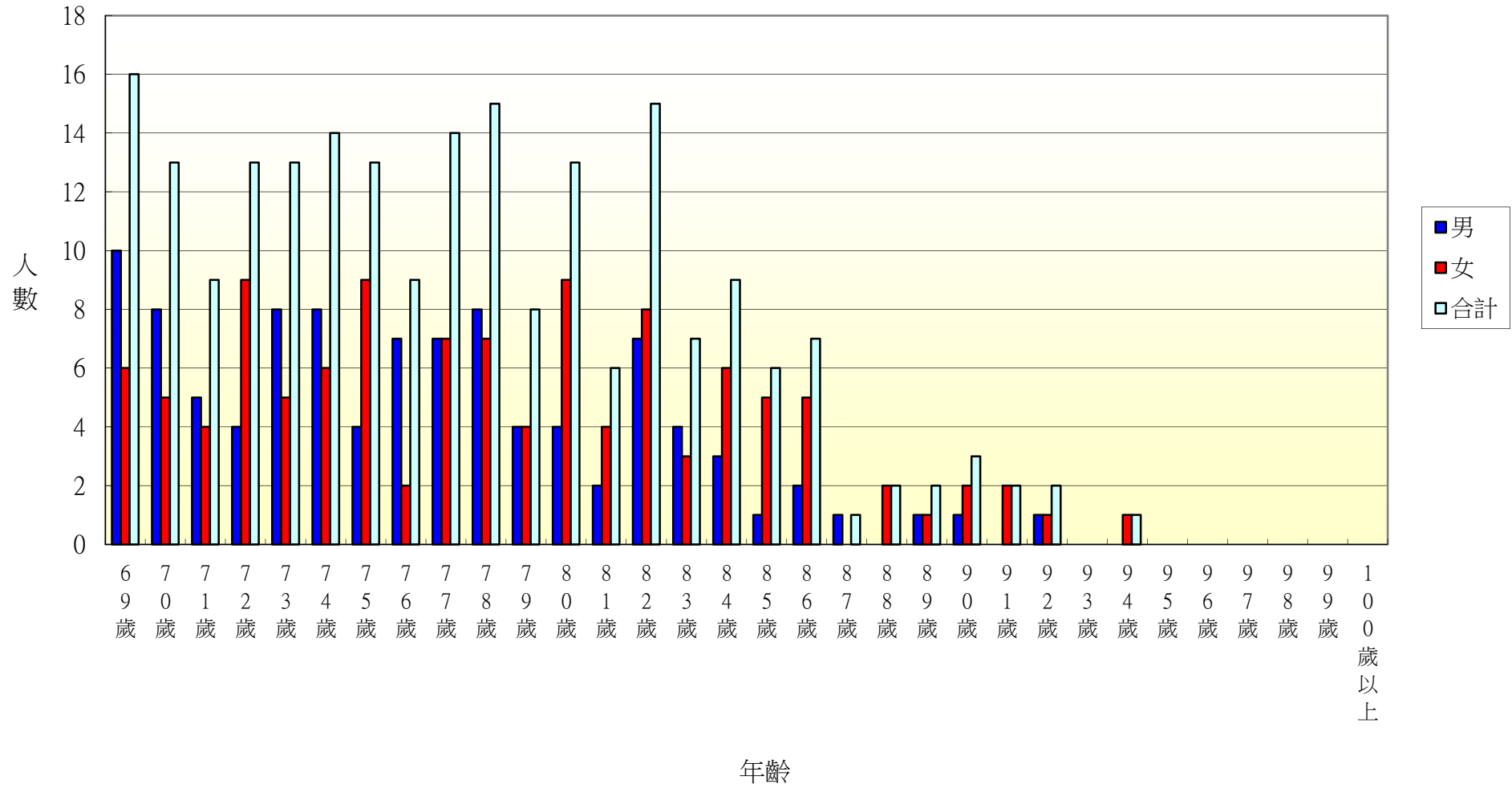
104年北斗鎮居仁里各年齡層人口統計圖(0~34歲)



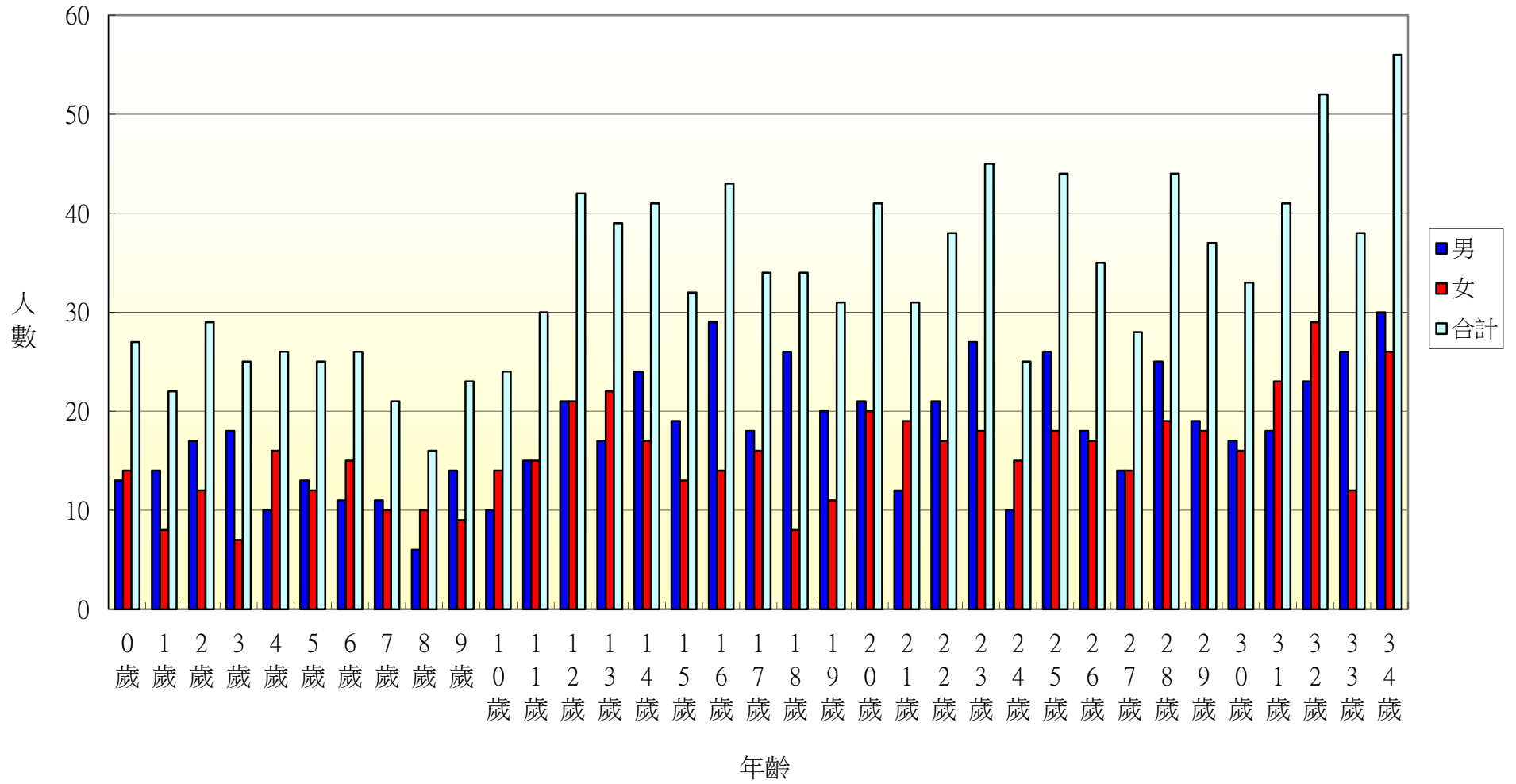
104年北斗鎮居仁里各年齡層人口統計圖(35~68歲)



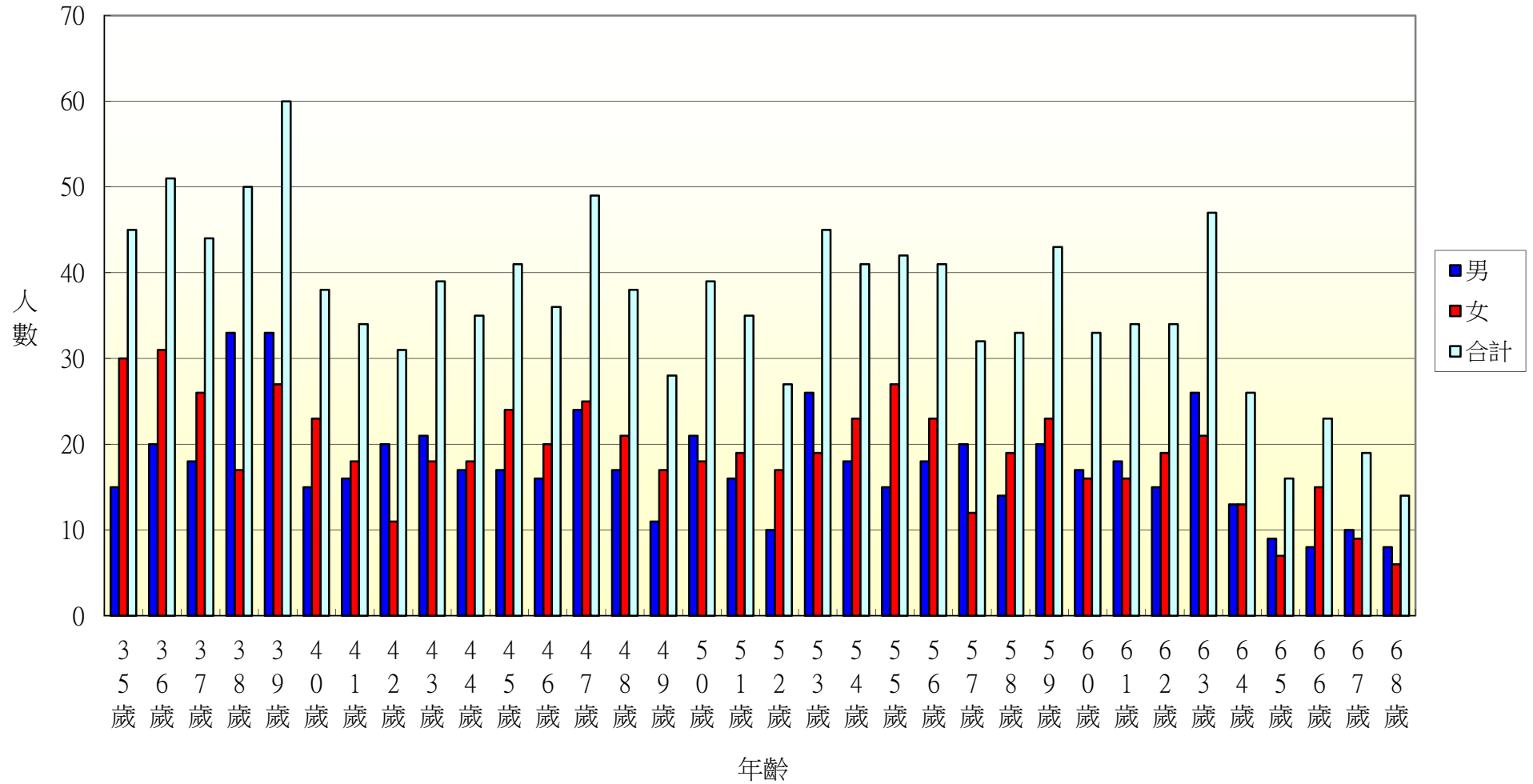
104年北斗鎮居仁里各年齡層人口統計圖(69~100歲)



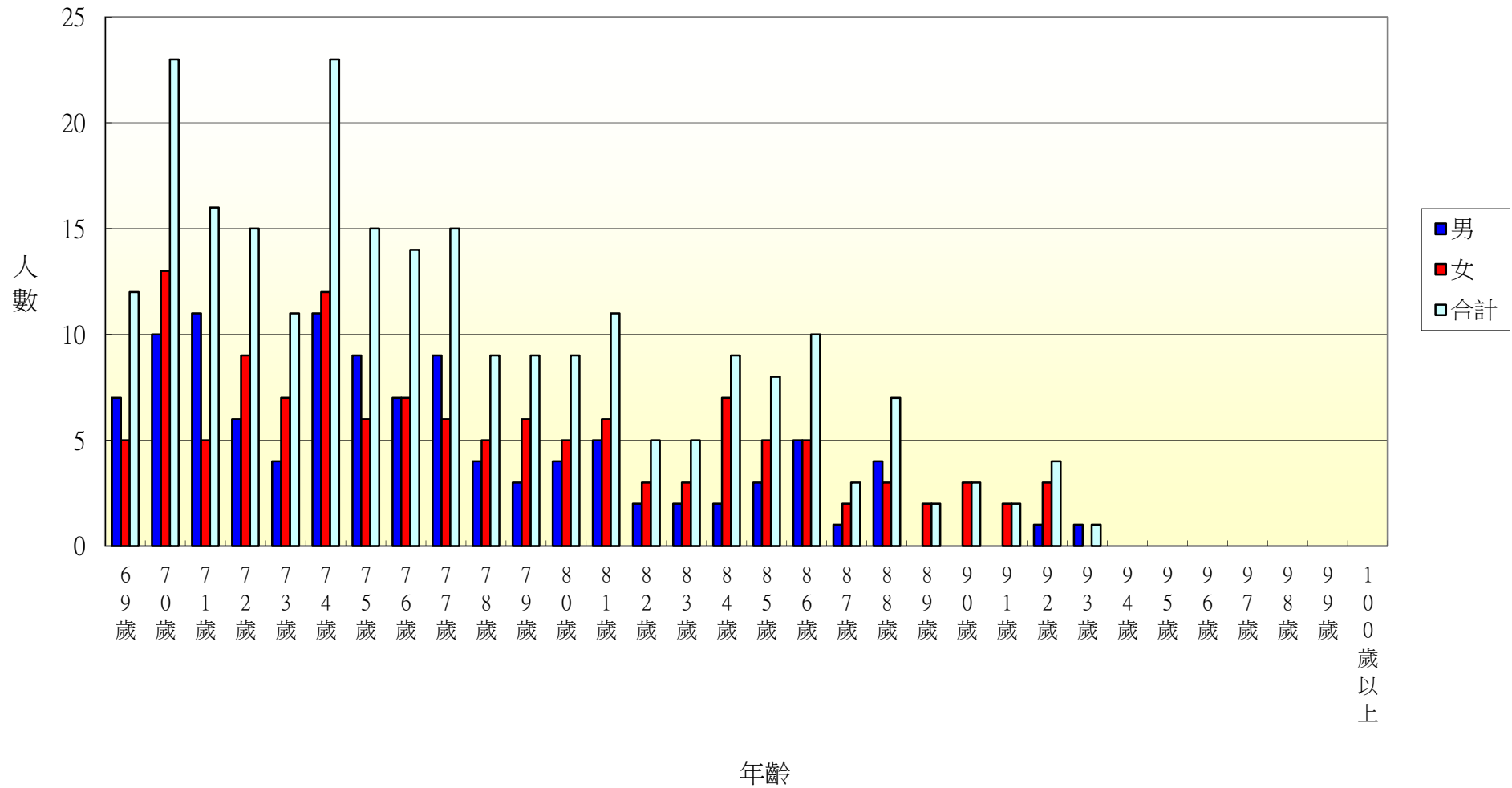
104年北斗鎮東光里各年齡層人口統計圖(0~34歲)



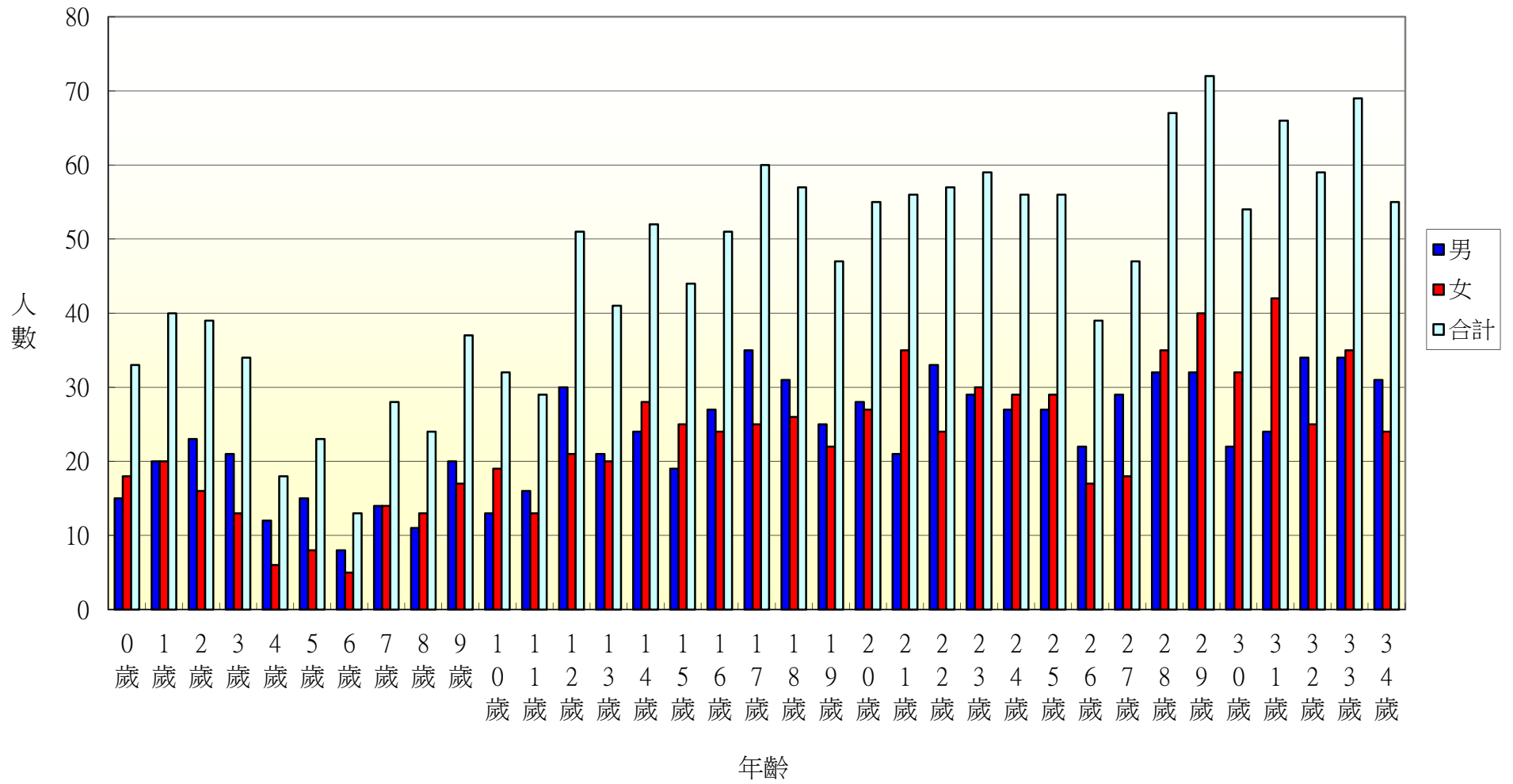
104年北斗鎮東光里各年齡層人口統計圖(35~68歲)



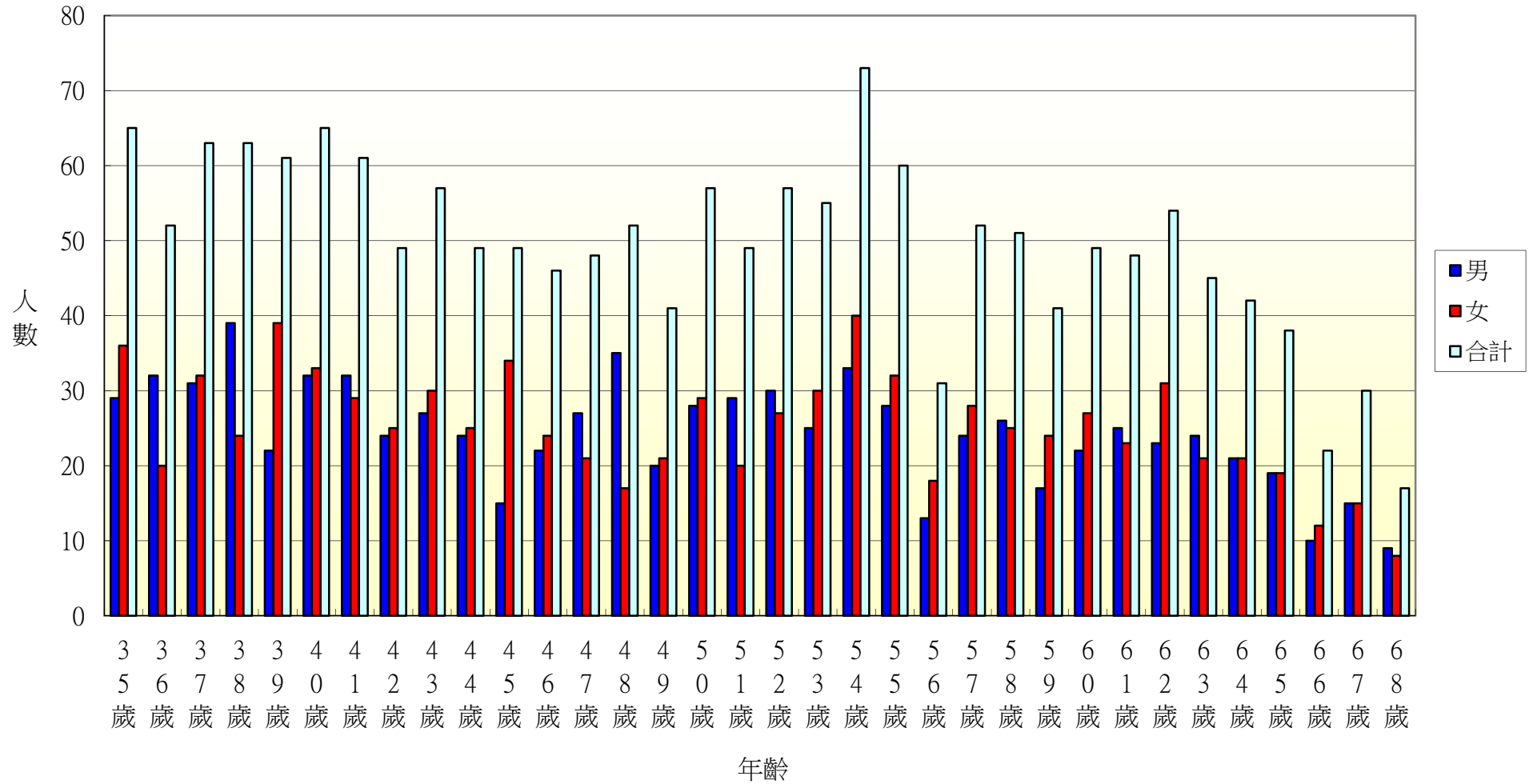
104年北斗鎮東光里各年齡層人口統計圖(69~100歲)



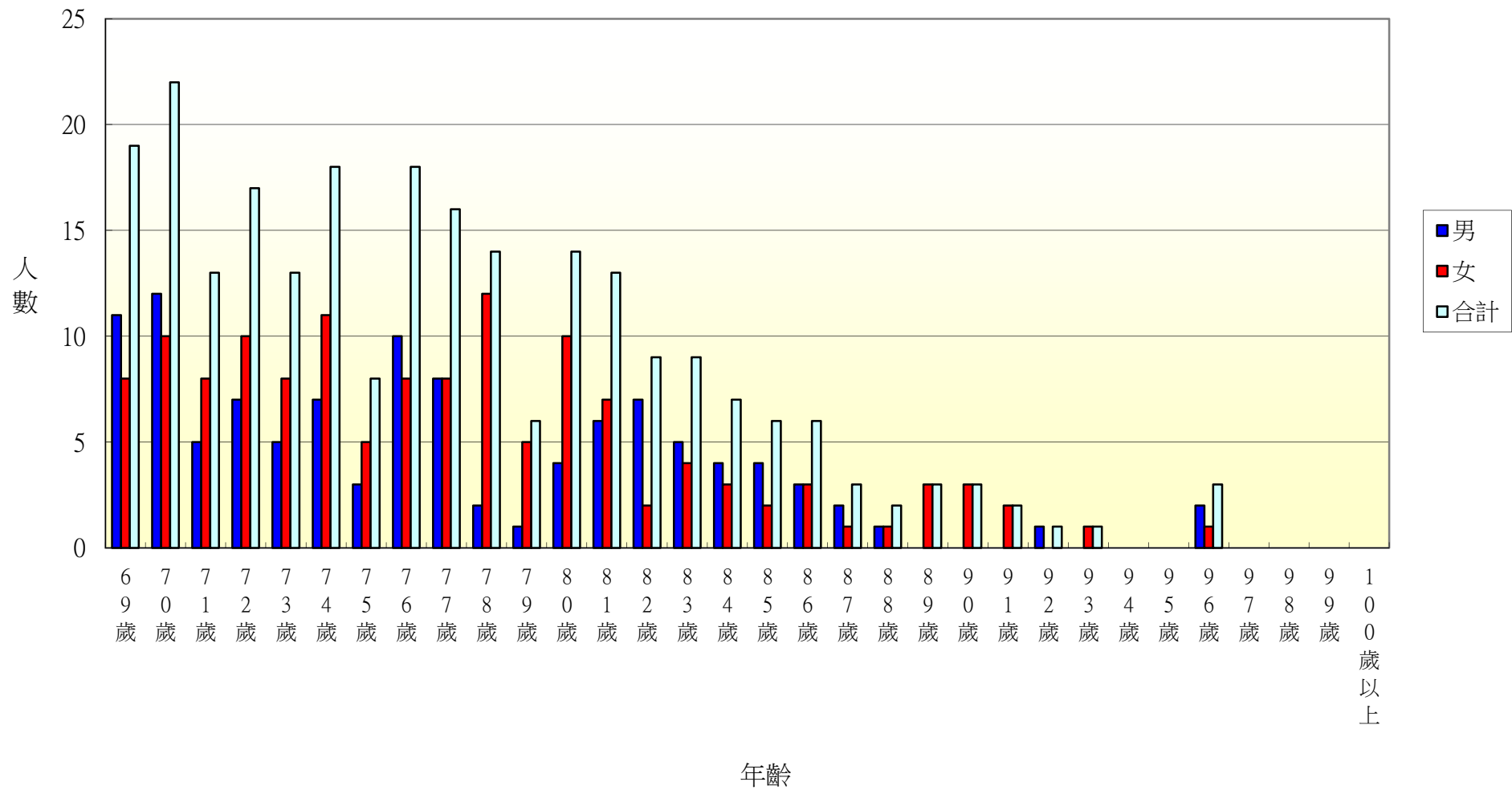
104年北斗鎮文昌里各年齡層人口統計圖(0~34歲)



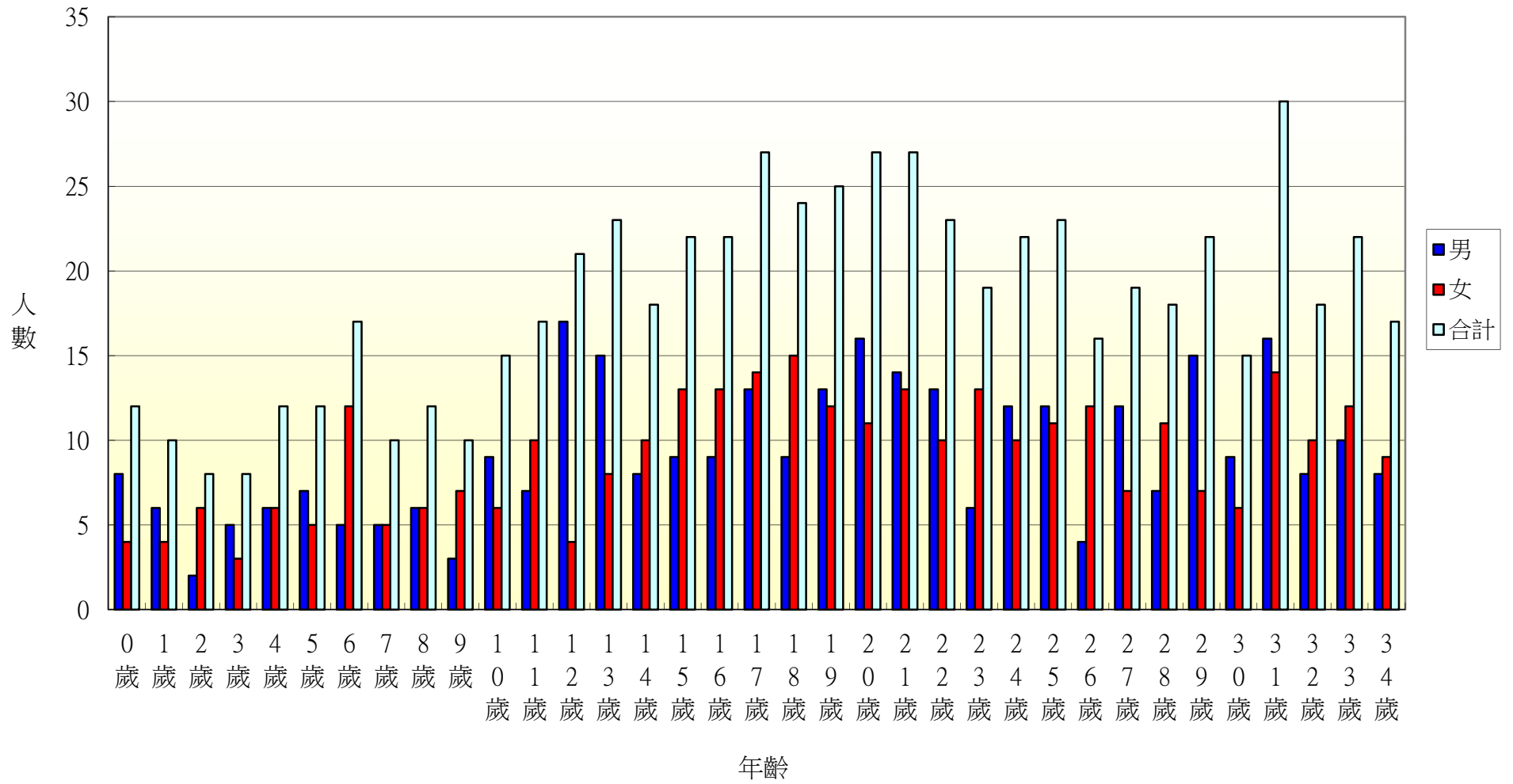
104年北斗鎮文昌里各年齡層人口統計圖(35~68歲)



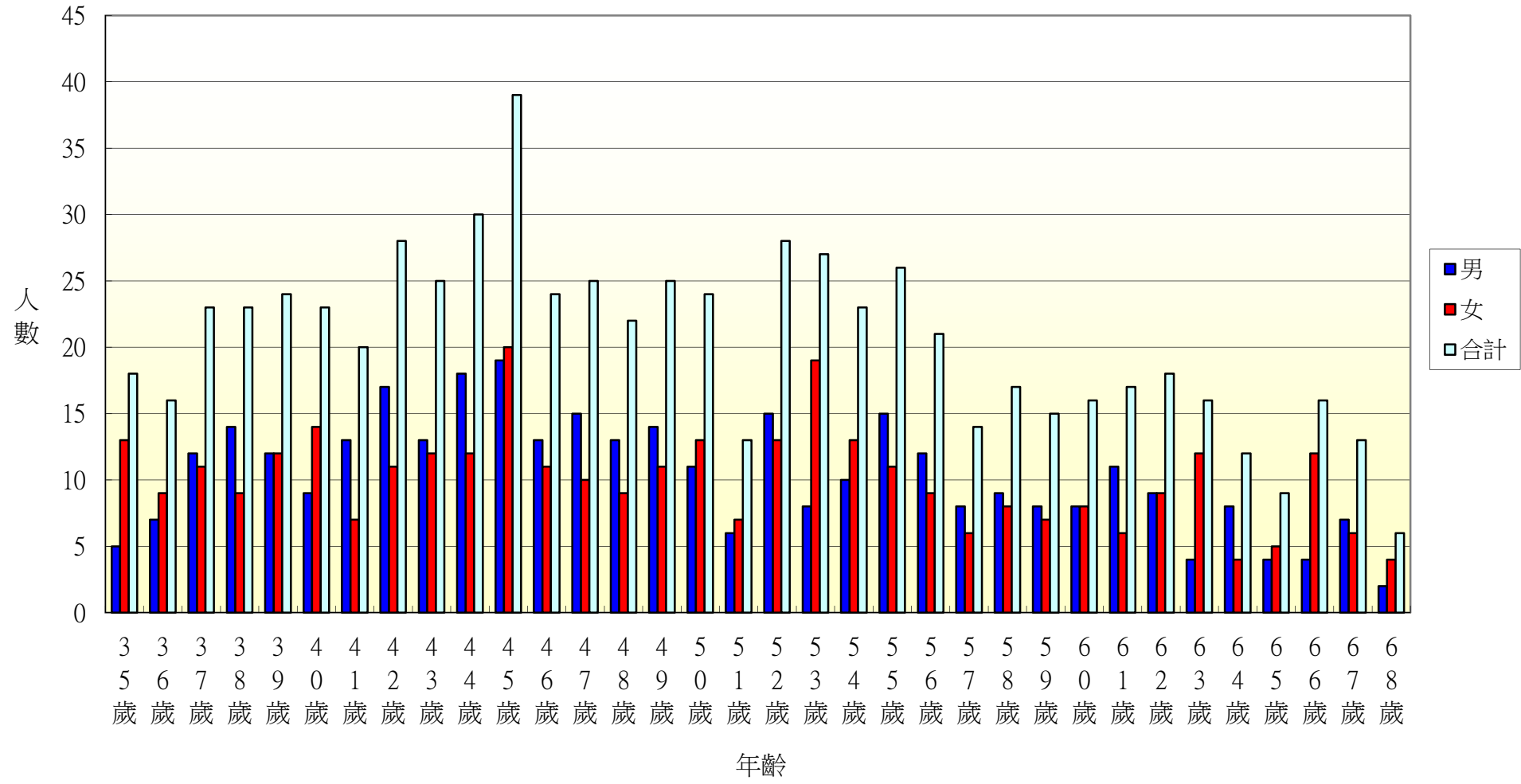
104年北斗鎮文昌里各年齡層人口統計圖(69~100歲)



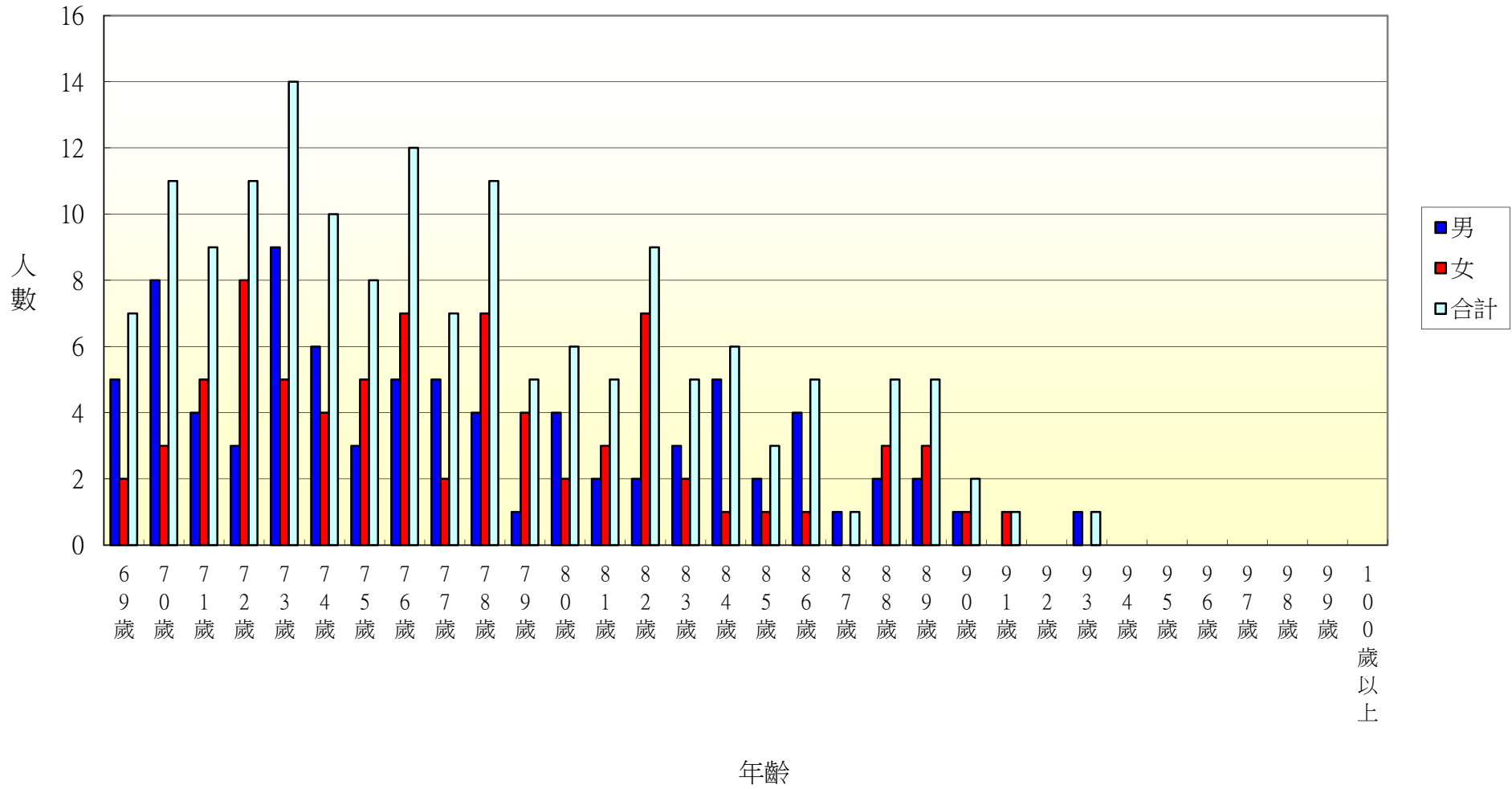
104年北斗鎮中和里各年齡層人口統計圖(0~34歲)



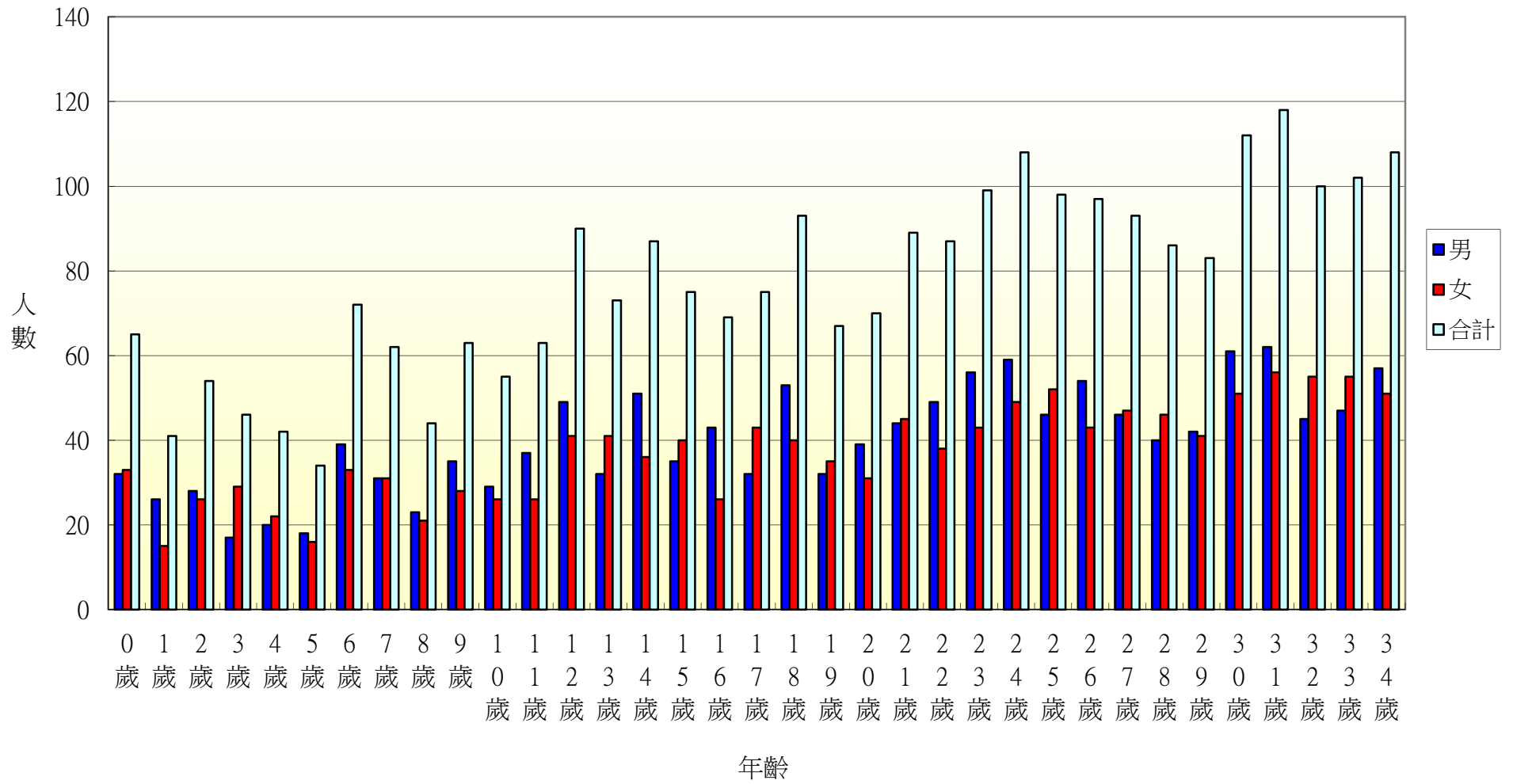
104年北斗鎮中和里各年齡層人口統計圖(35~68歲)



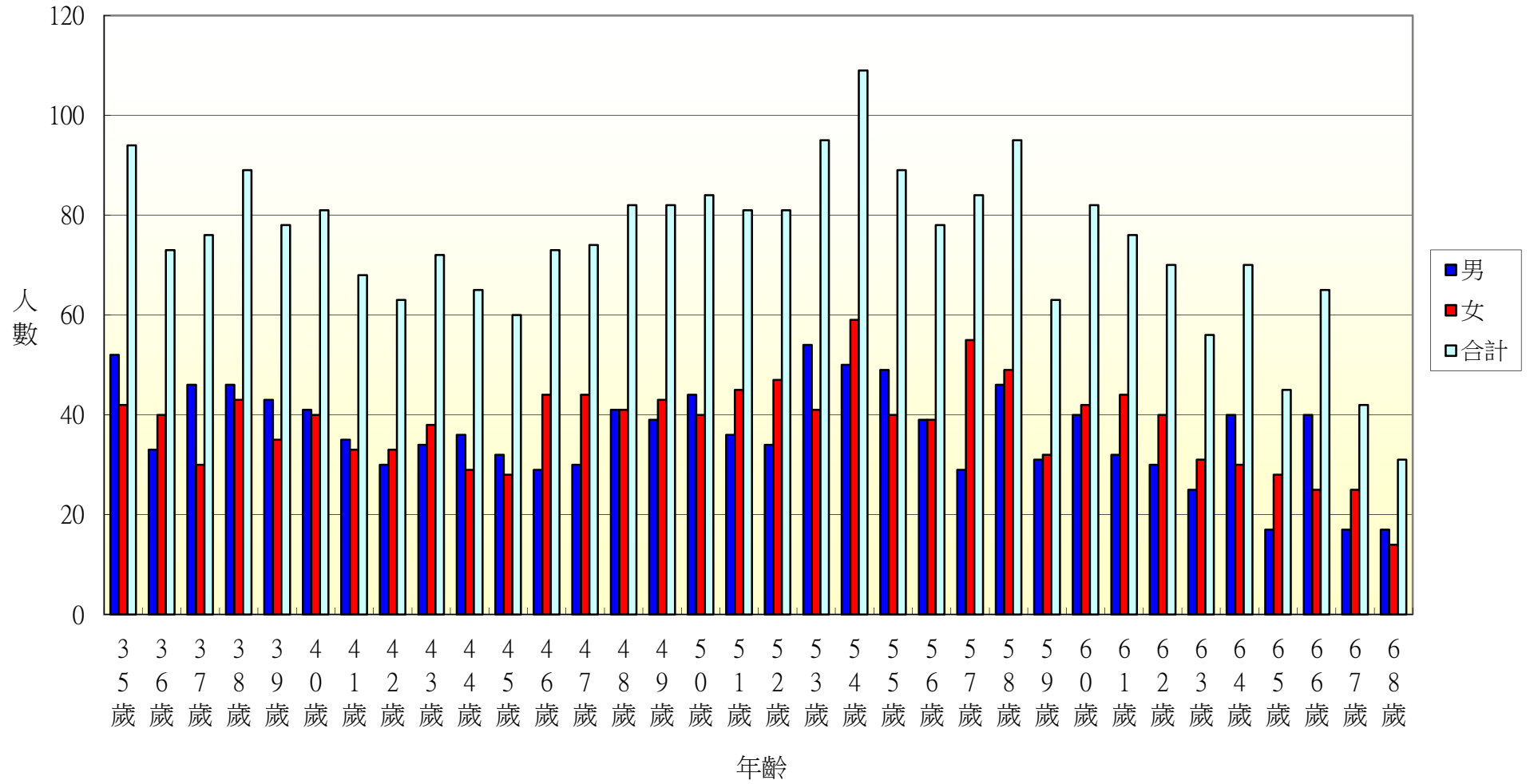
104年北斗鎮中和里各年齡層人口統計圖(69~100歲)



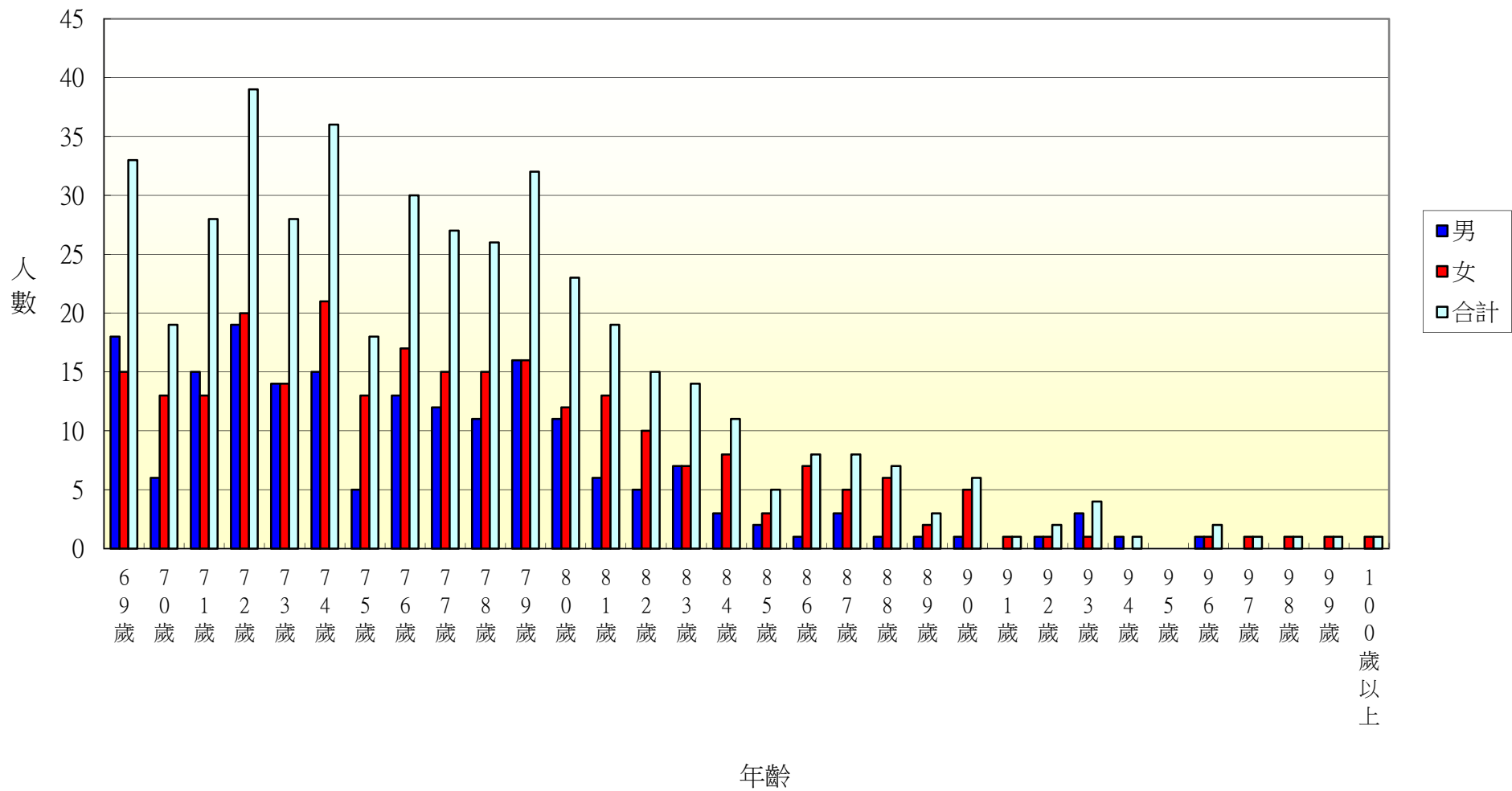
104年北斗鎮西德里各年齡層人口統計圖(0~34歲)



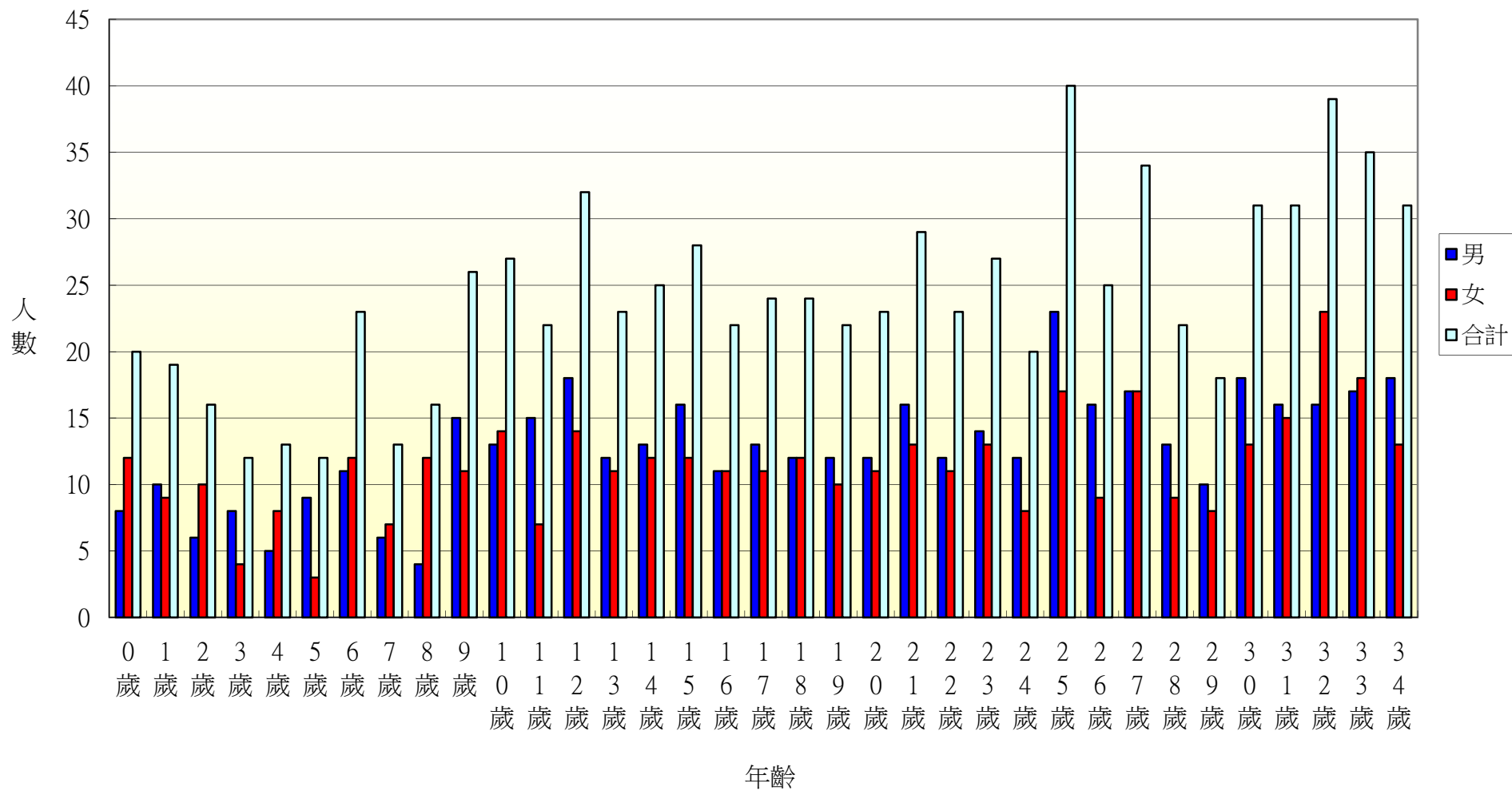
104年北斗鎮西德里各年齡層人口統計圖(35~68歲)



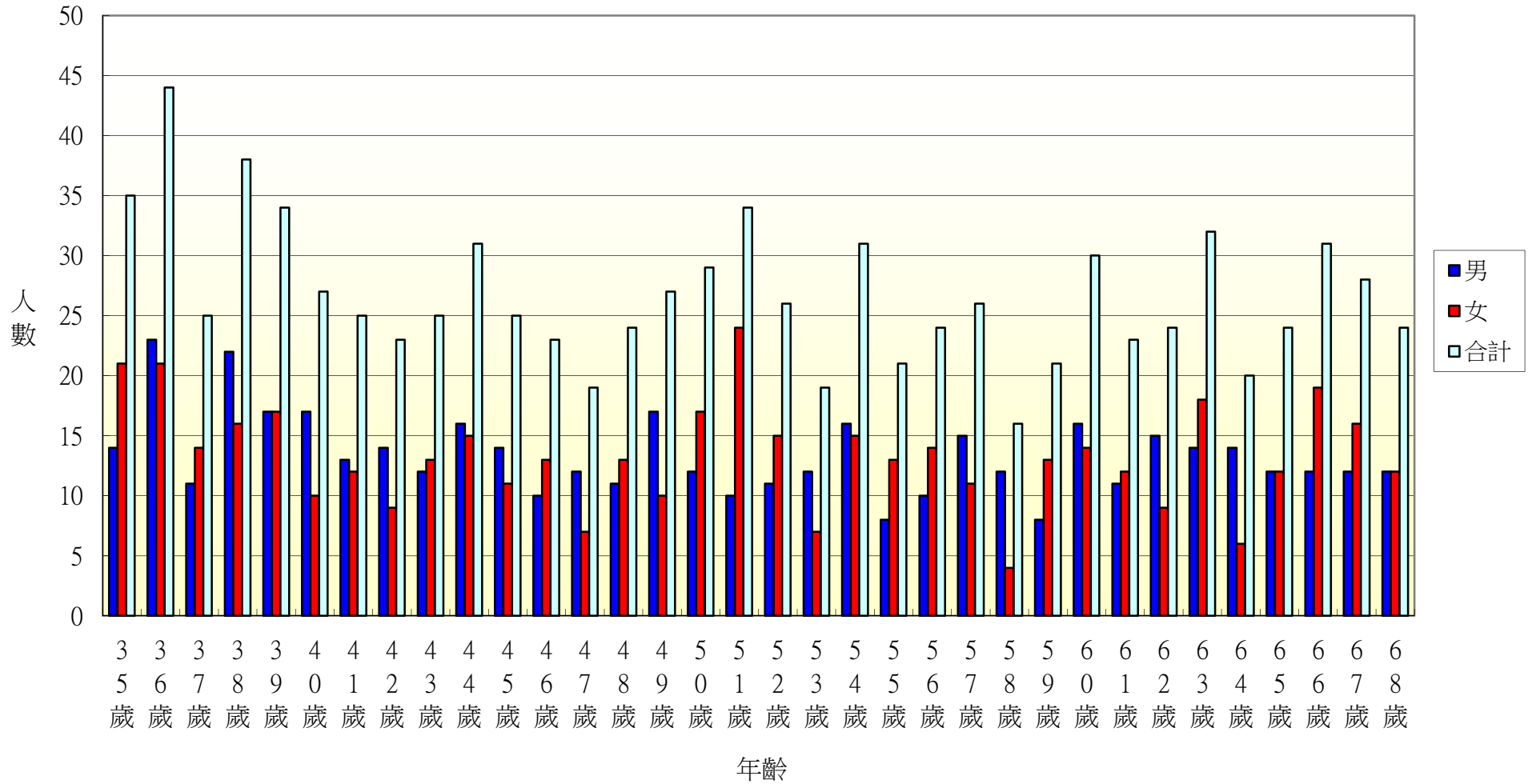
104年北斗鎮西德里各年齡層人口統計圖(69~100歲)



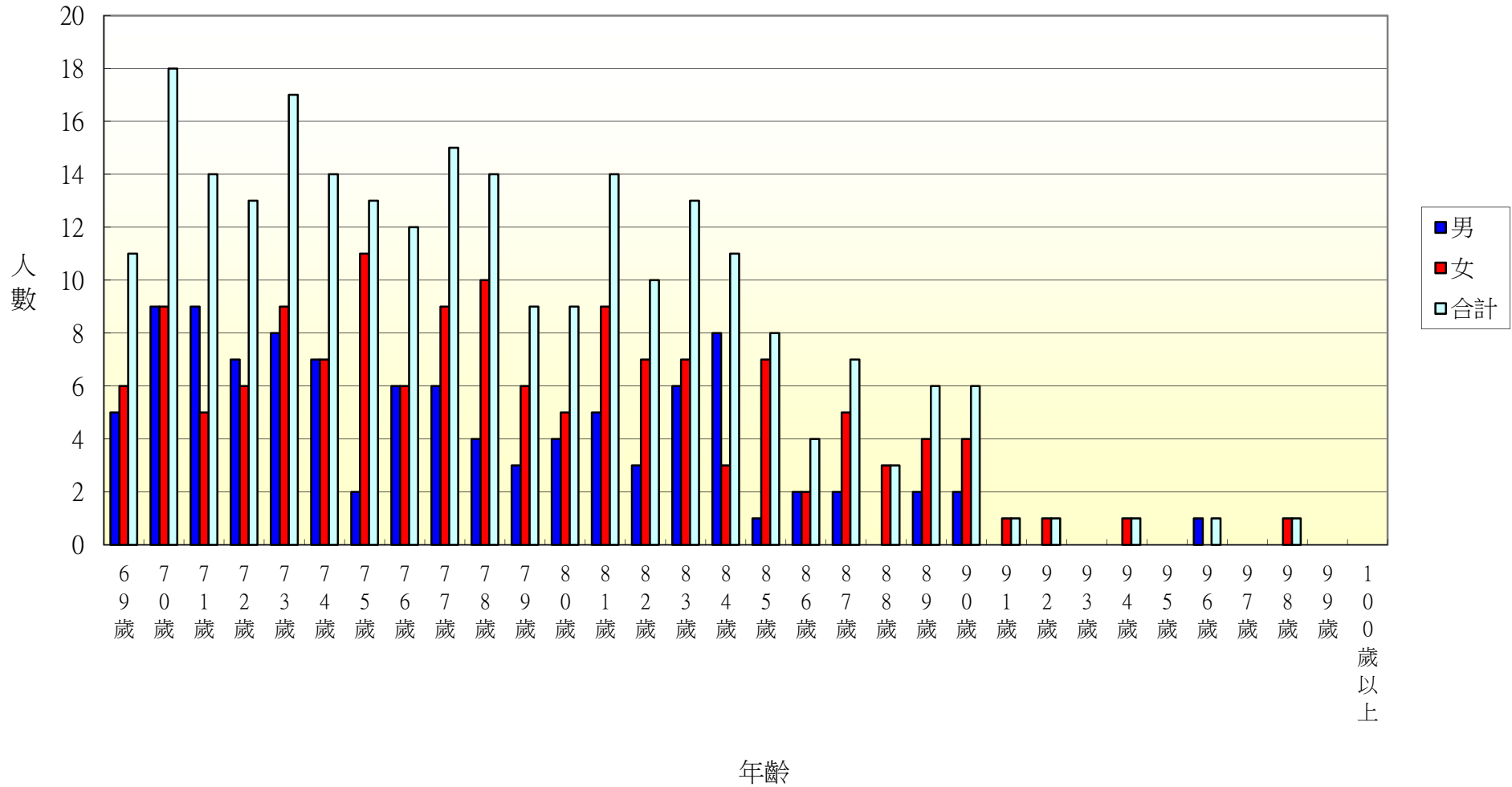
104年北斗鎮西安里各年齡層人口統計圖(0~34歲)



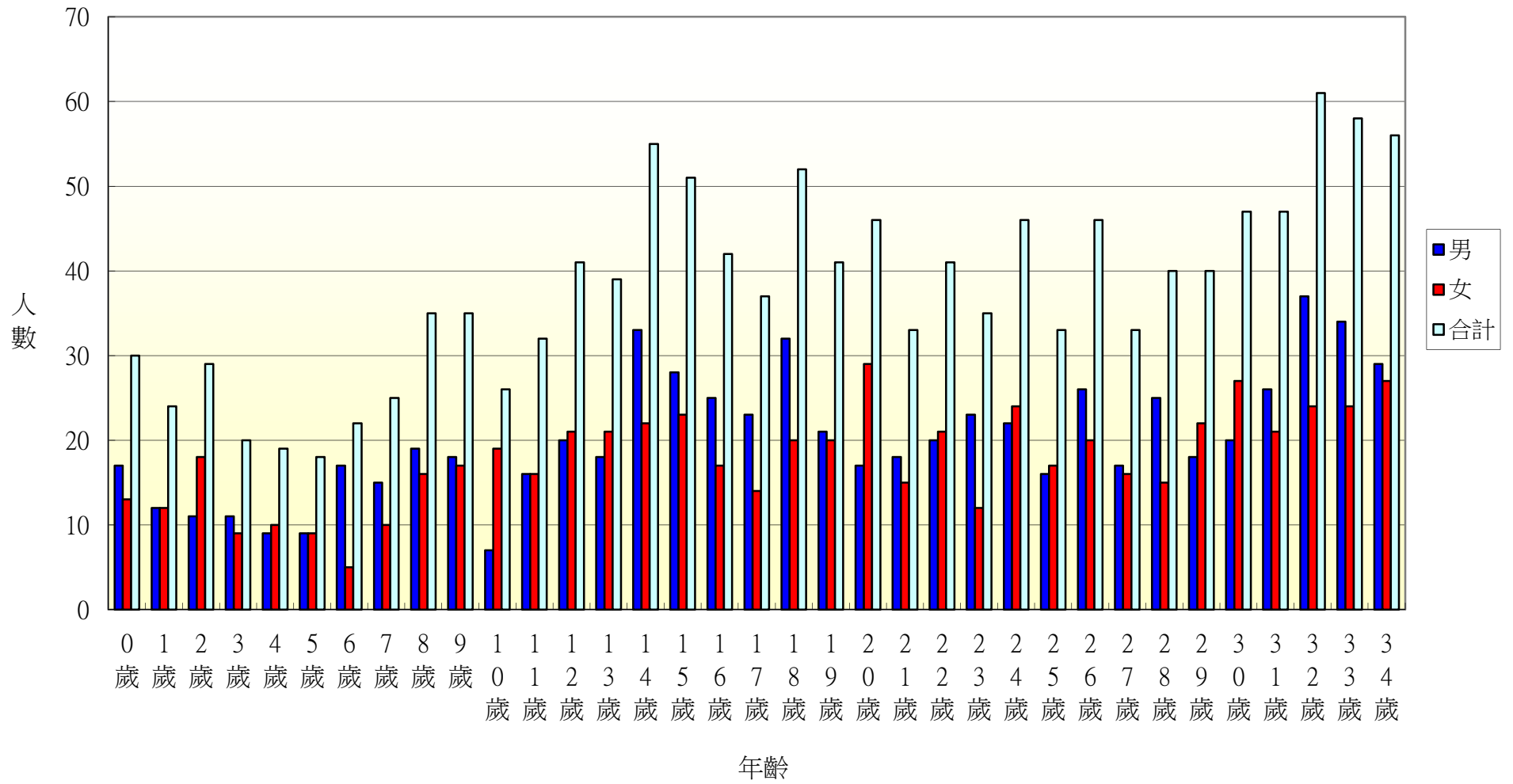
104年北斗鎮西安里各年齡層人口統計圖(35~68歲)



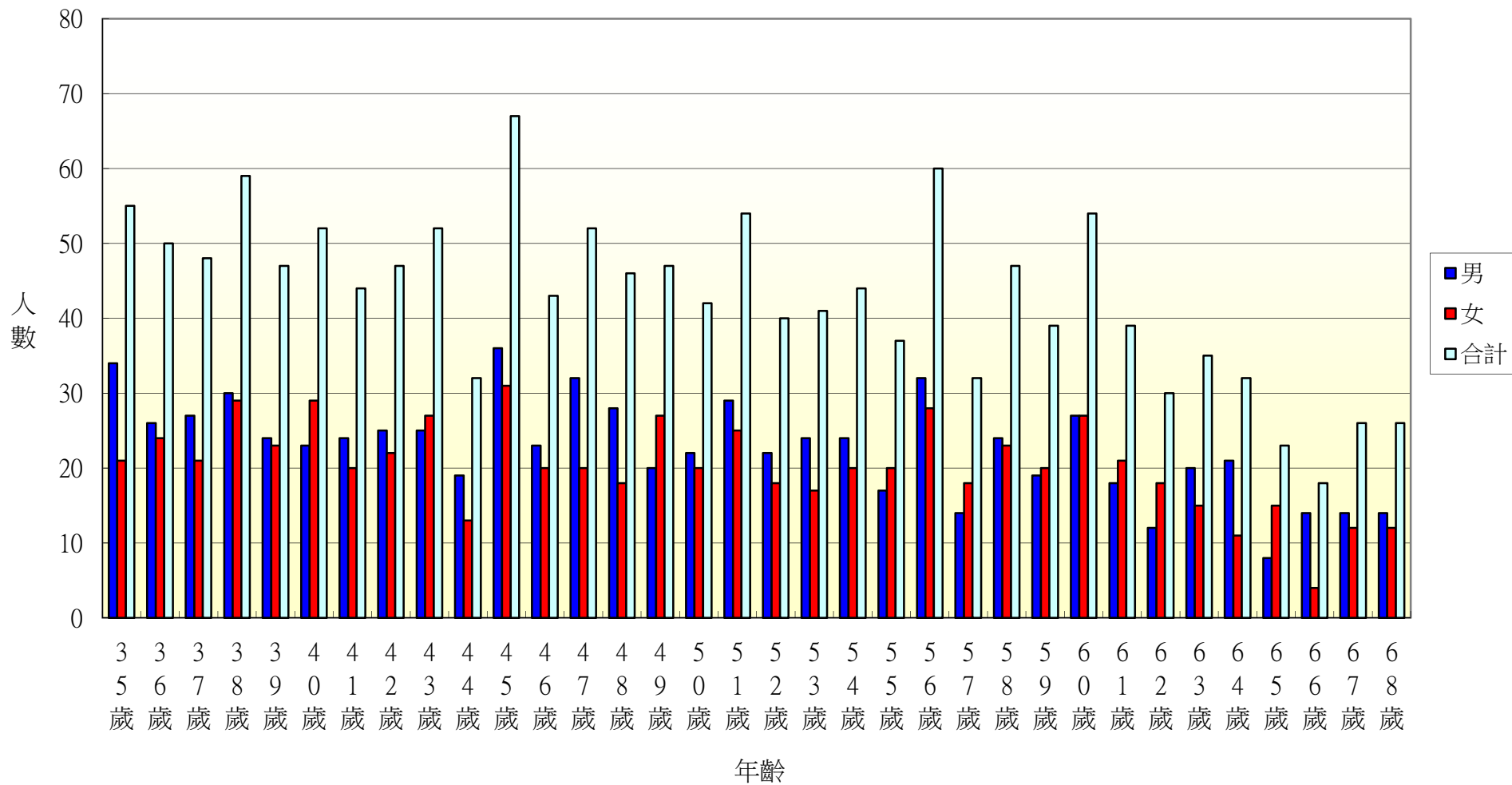
104年北斗鎮西安里各年齡層人口統計圖(69~100歲)



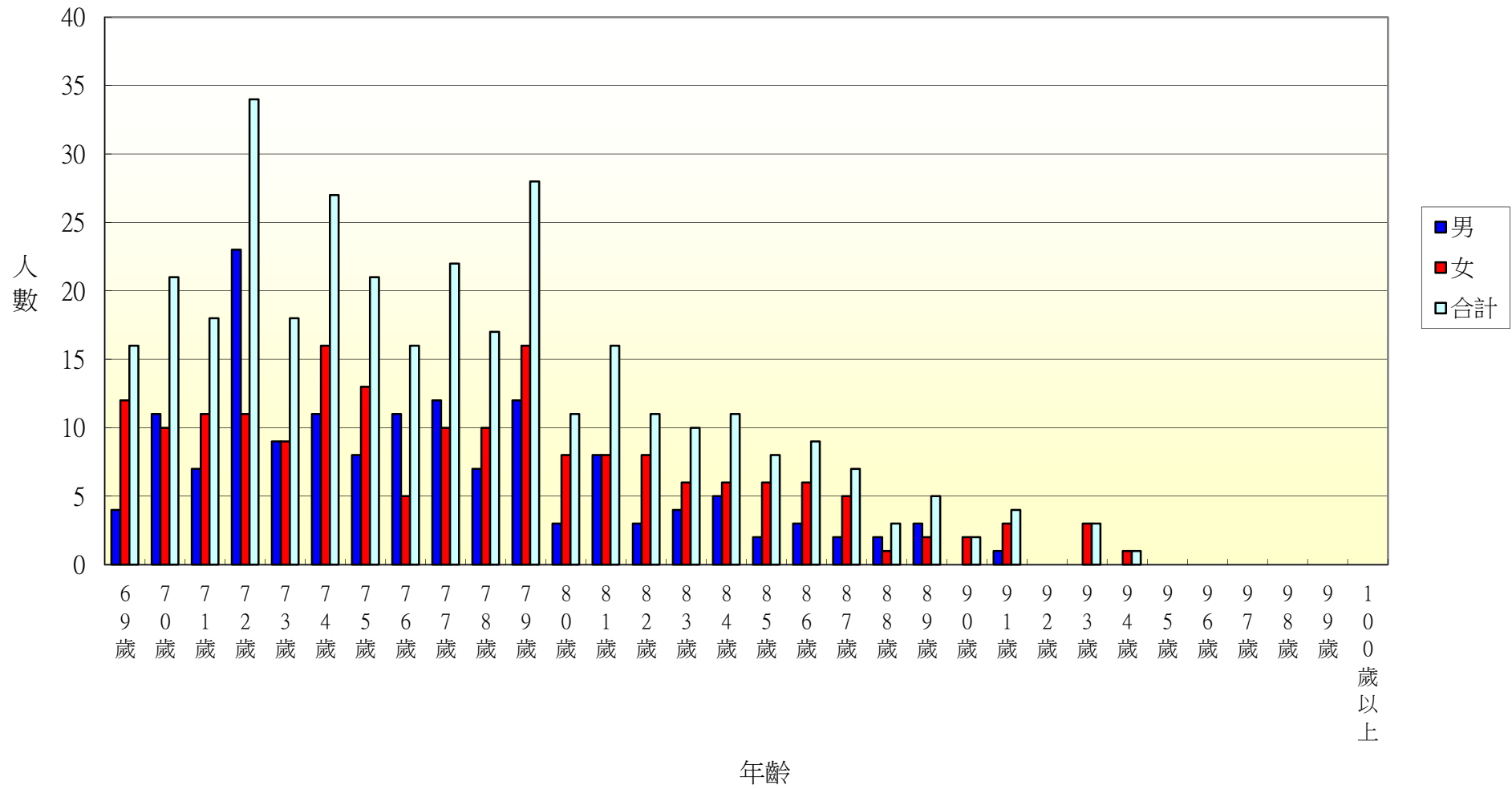
104年北斗鎮中寮里各年齡層人口統計圖(0~34歲)



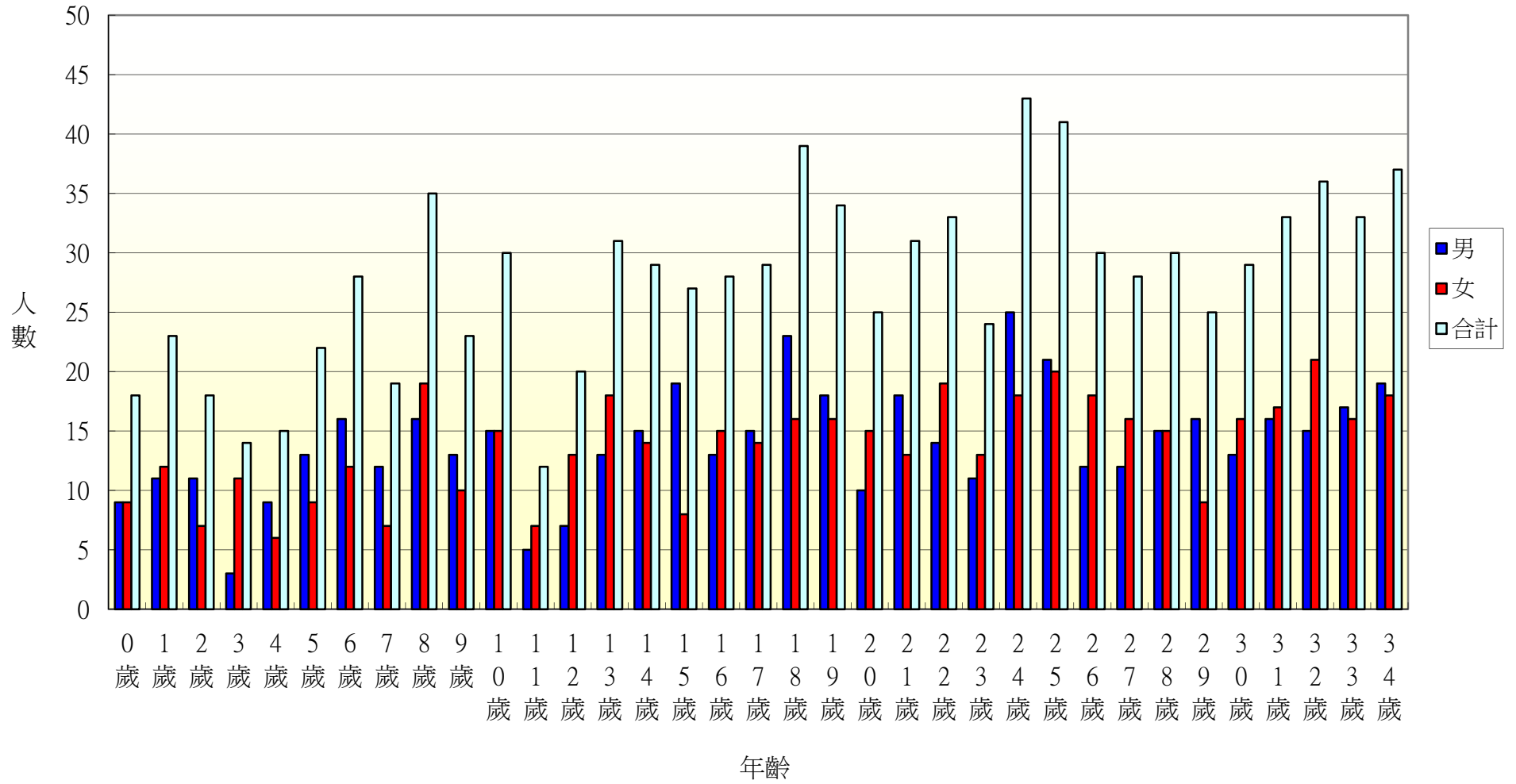
104年北斗鎮中寮里各年齡層人口統計圖(35~68歲)



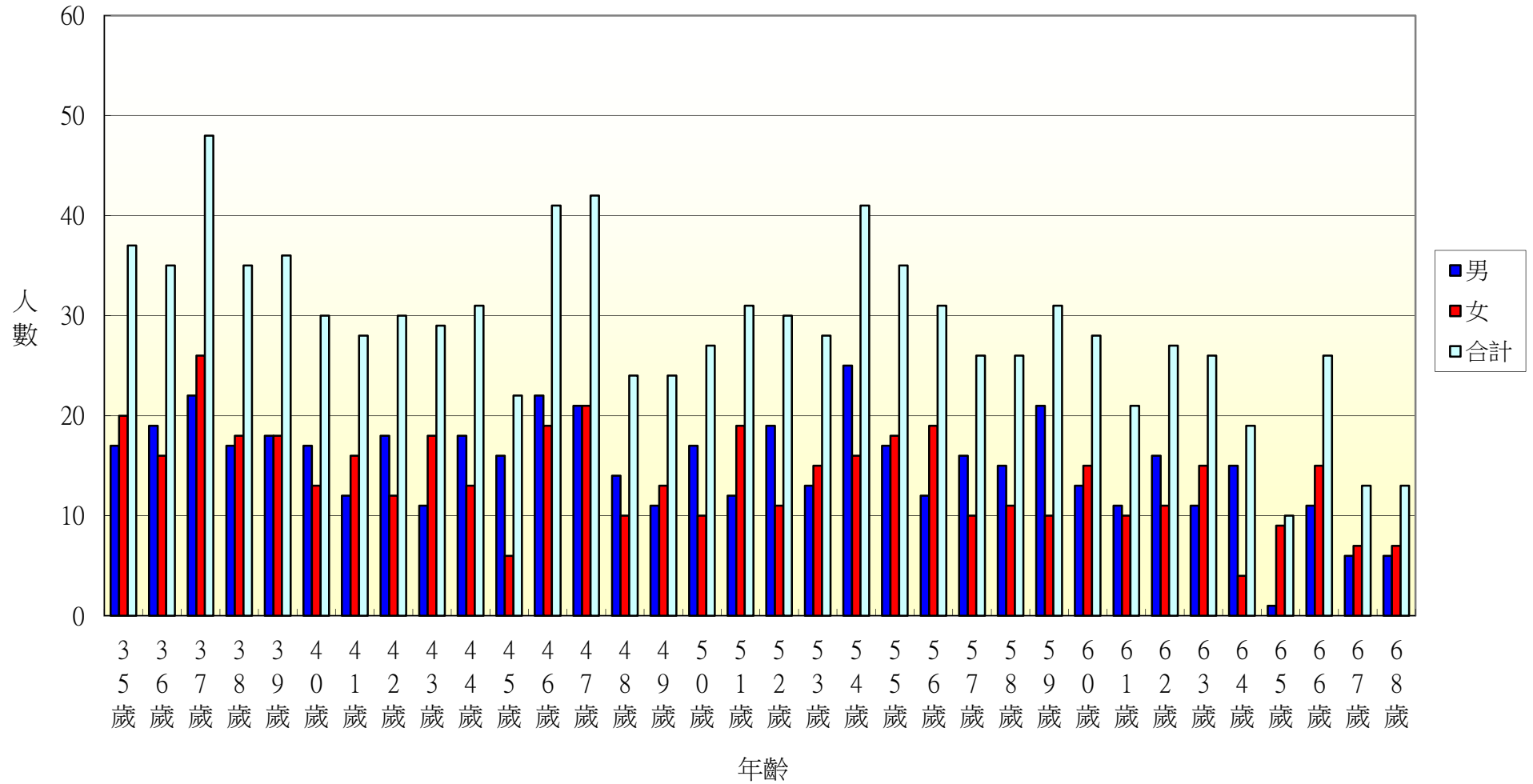
104年北斗鎮中寮里各年齡層人口統計圖(69~100歲)



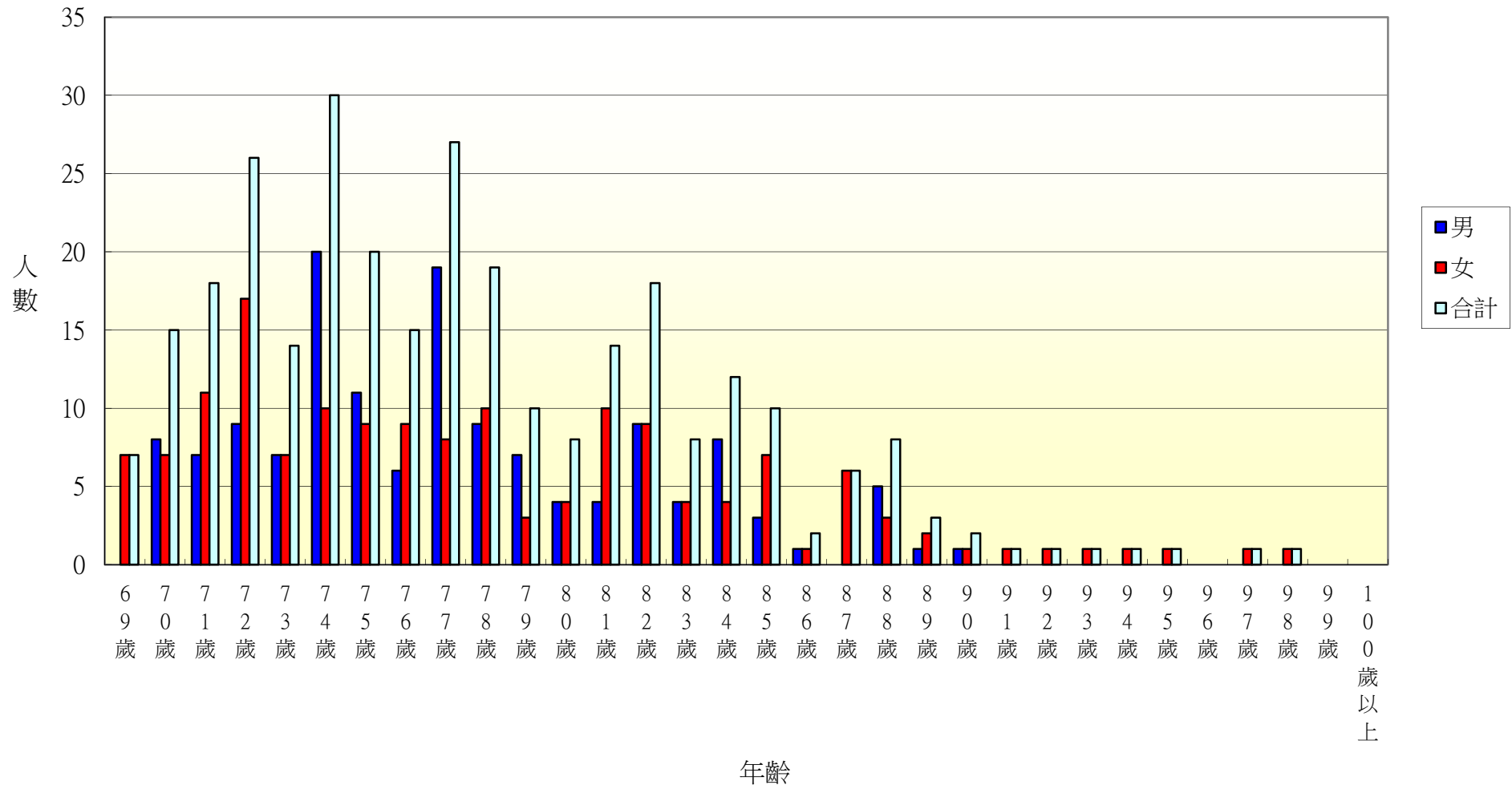
104年北斗鎮大道里各年齡層人口統計圖(0~34歲)



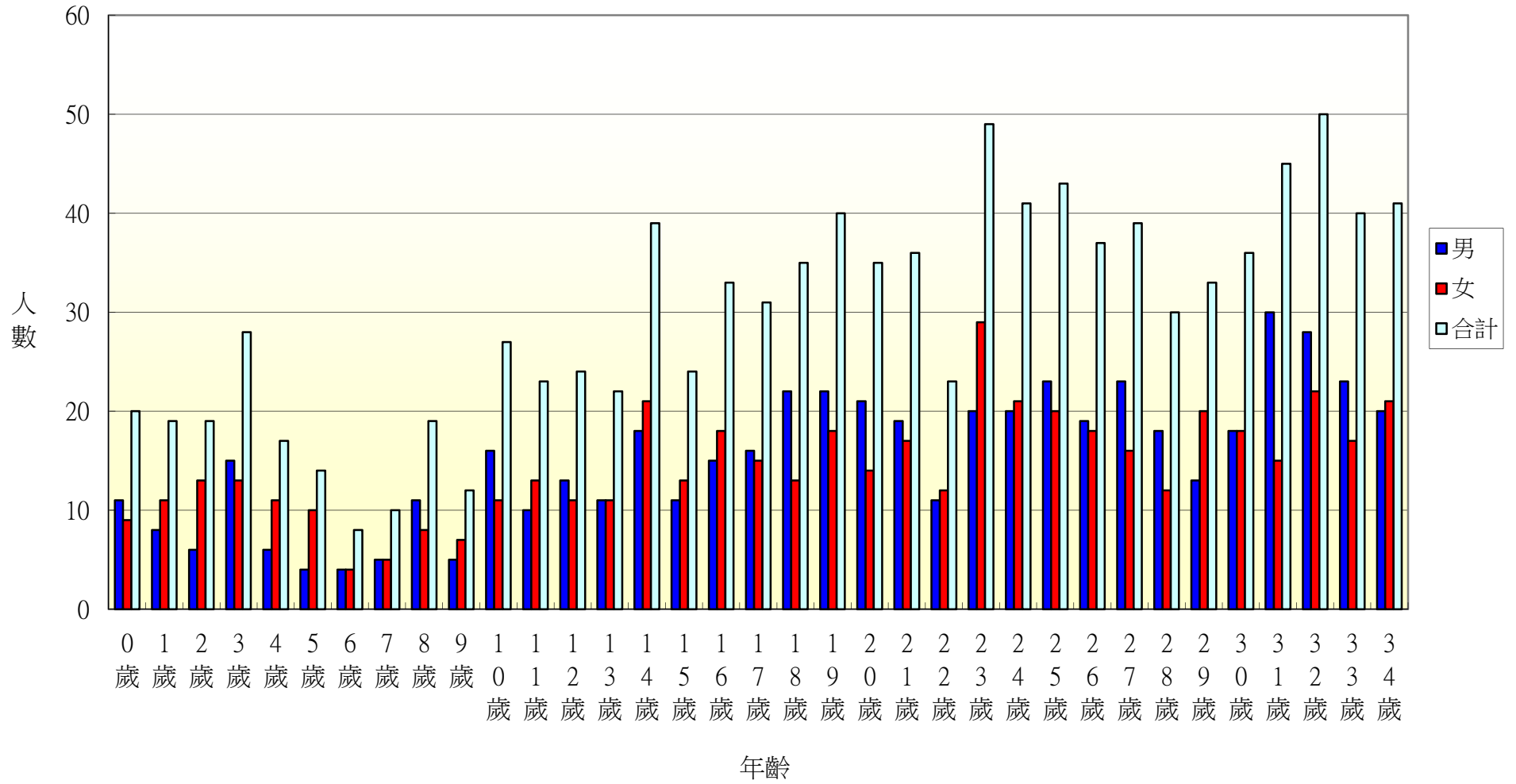
104年北斗鎮大道里各年齡層人口統計圖(35~68歲)



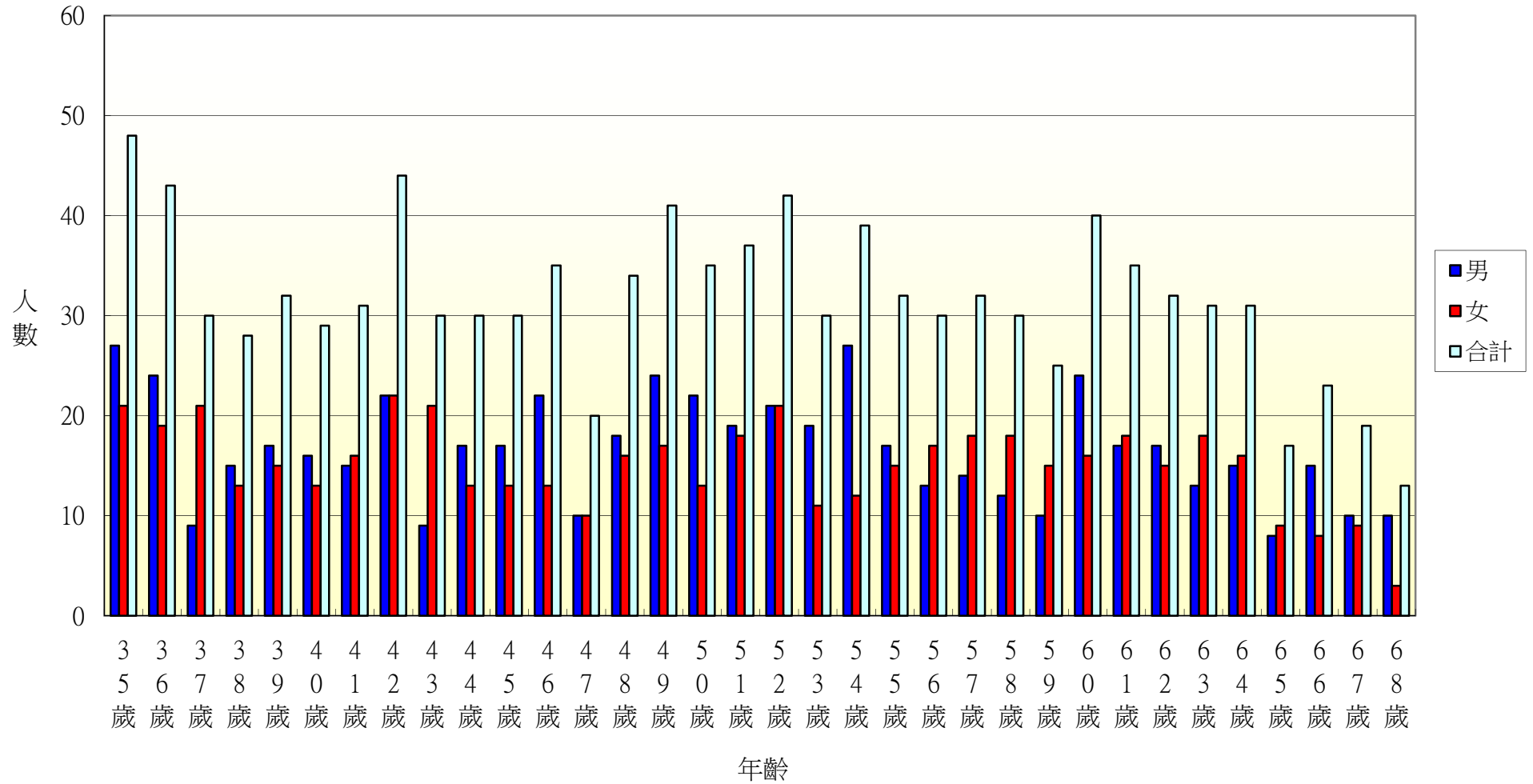
104年北斗鎮大道里各年齡層人口統計圖(69~100歲)



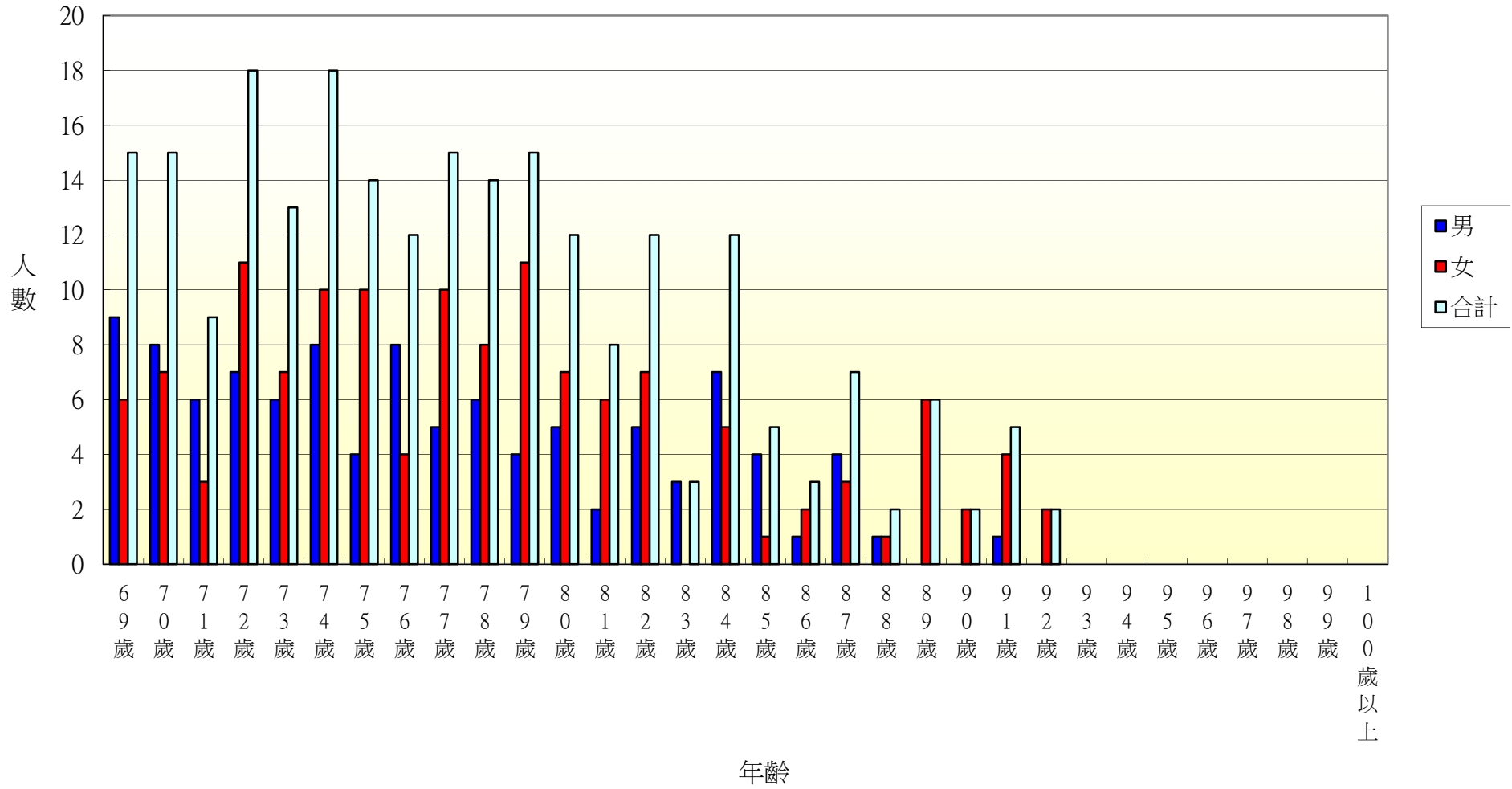
104年北斗鎮新生里各年齡層人口統計圖(0~34歲)



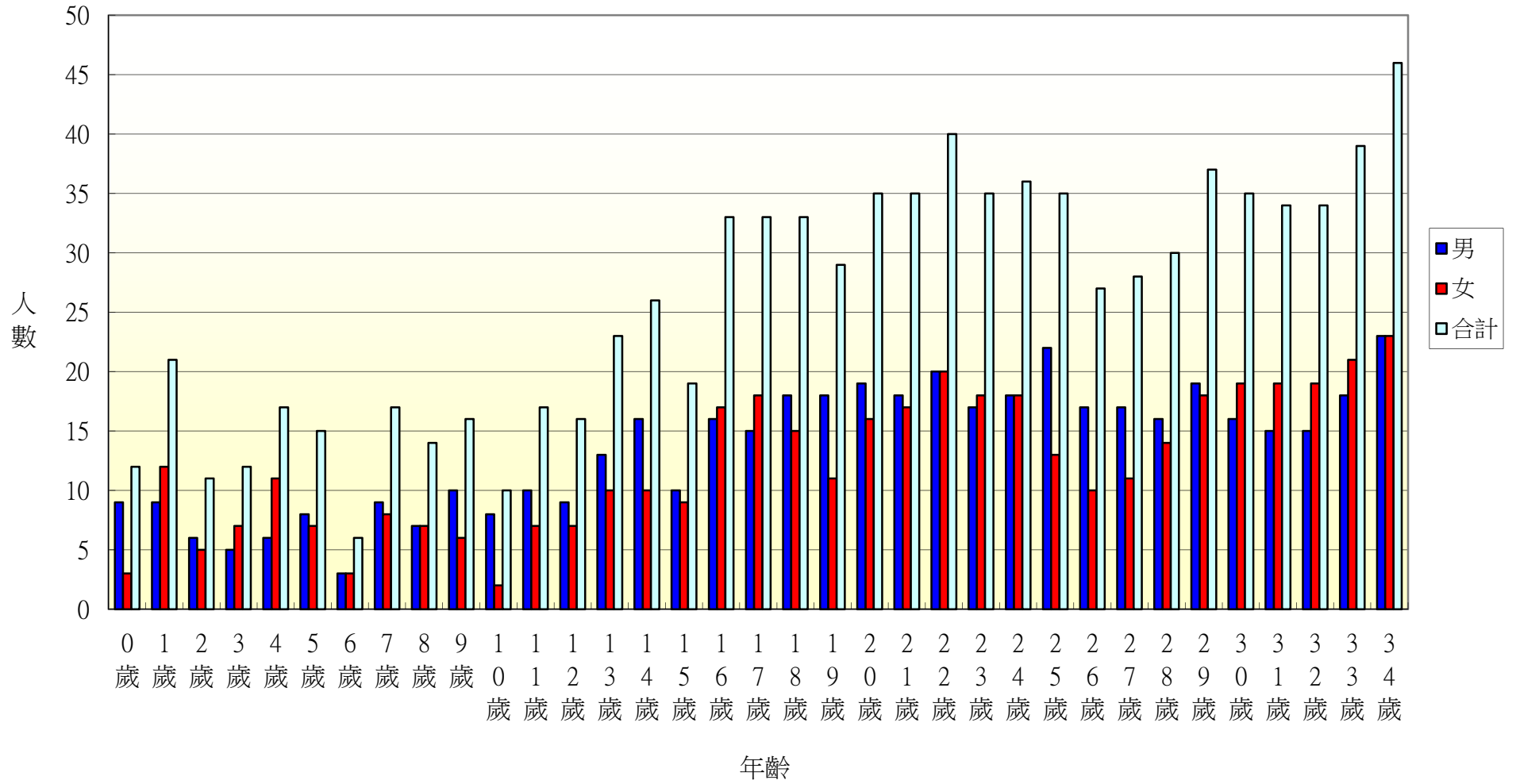
104年北斗鎮新生里各年齡層人口統計圖(35~68歲)



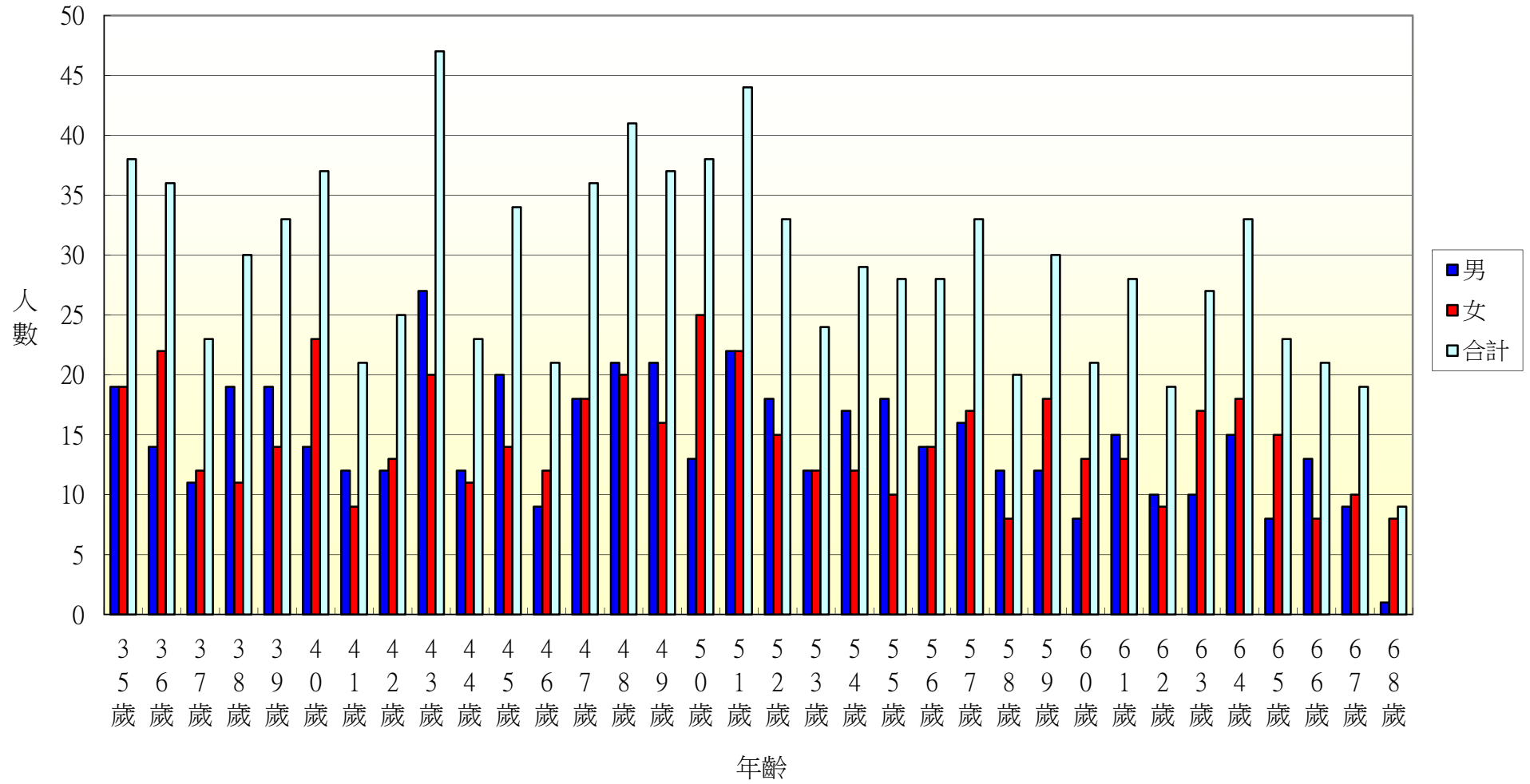
103年北斗鎮新生里各年齡層人口統計圖(69~100歲)



104年北斗鎮大新里各年齡層人口統計圖(0~34歲)



104年北斗鎮大新里各年齡層人口統計圖(35~68歲)



104年北斗鎮大新里各年齡層人口統計圖(69~100歲)

