

資料日期：104年6月 範圍：全鎮

性別/年齡	0歲	1歲	2歲	3歲	4歲	5歲	6歲	7歲	8歲	9歲	10歲	11歲
男	154	140	151	139	109	125	172	155	153	164	167	178
女	142	135	145	134	110	112	143	134	148	157	172	168
合計	296	275	296	273	219	237	315	289	301	321	339	346
性別/年齡	12歲	13歲	14歲	15歲	16歲	17歲	18歲	19歲	20歲	21歲	22歲	23歲
男	238	199	243	218	220	236	278	245	227	231	250	244
女	208	195	227	183	225	205	214	202	202	238	234	244
合計	446	394	470	401	445	441	492	447	429	469	484	488
性別/年齡	24歲	25歲	26歲	27歲	28歲	29歲	30歲	31歲	32歲	33歲	34歲	35歲
男	269	280	248	230	243	244	278	301	291	285	283	271
女	250	241	232	218	236	239	269	297	287	269	303	269
合計	519	521	480	448	479	483	547	598	578	554	586	540
性別/年齡	36歲	37歲	38歲	39歲	40歲	41歲	42歲	43歲	44歲	45歲	46歲	47歲
男	240	262	295	270	222	238	251	237	230	241	220	241
女	260	237	238	252	232	227	186	246	214	225	235	211
合計	500	499	533	522	454	465	437	483	444	466	455	452
性別/年齡	48歲	49歲	50歲	51歲	52歲	53歲	54歲	55歲	56歲	57歲	58歲	59歲
男	244	233	259	246	240	251	272	239	226	226	244	194
女	200	221	262	251	237	248	234	247	253	230	225	216
合計	444	454	521	497	477	499	506	486	479	456	469	410
性別/年齡	60歲	61歲	62歲	63歲	64歲	65歲	66歲	67歲	68歲	69歲	70歲	71歲
男	230	220	193	191	212	118	172	133	115	92	103	96
女	235	194	221	215	180	157	165	150	101	90	90	100
合計	465	414	414	406	392	275	337	283	216	182	193	196

資料日期：104年6月 範圍：全鎮

性別/年齡	72歲	73歲	74歲	75歲	76歲	77歲	78歲	79歲	80歲	81歲	82歲	83歲
男	112	106	108	89	101	102	76	69	65	55	61	53
女	123	117	133	110	98	116	105	98	84	98	80	63
合計	235	223	241	199	199	218	181	167	149	153	141	116
性別/年齡	84歲	85歲	86歲	87歲	88歲	89歲	90歲	91歲	92歲	93歲	94歲	95歲
男	50	33	32	20	17	16	16	7	6	7	1	1
女	62	51	42	33	39	26	27	22	13	10	8	4
合計	112	84	74	53	56	42	43	29	19	17	9	5
性別/年齡	96歲	97歲	98歲	99歲	100歲以上							
男	4	0	0	0	0							
女	4	3	3	1	1							
合計	8	3	3	1	1							

一個階段年齡	0~4歲	5~9歲	10~14歲	15~19歲	20~24歲	25~29歲	30~34歲	35~39歲	40~44歲	45~49歲	50~54歲
男	693	769	1025	1197	1221	1245	1438	1338	1178	1179	1268
女	666	694	970	1029	1168	1166	1425	1256	1105	1092	1232
合計	1359	1463	1995	2226	2389	2411	2863	2594	2283	2271	2500
一個階段年齡	55~59歲	60~64歲	65~69歲	70~74歲	75~79歲	80~84歲	85~89歲	90~94歲	95~99歲	100歲以上	
男	1129	1046	630	525	437	284	118	37	5	0	
女	1171	1045	663	563	527	387	191	80	15	1	
合計	2300	2091	1293	1088	964	671	309	117	20	1	

1~100歲總人數	
男	16762
女	16446
總計	33208

資料日期：104年6月 範圍：光復里

性別/年齡	0歲	1歲	2歲	3歲	4歲	5歲	6歲	7歲	8歲	9歲	10歲	11歲
男	8	6	16	11	9	6	22	11	14	12	12	11
女	9	8	11	14	5	12	15	23	12	12	10	15
合計	17	14	27	25	14	18	37	34	26	24	22	26
性別/年齡	12歲	13歲	14歲	15歲	16歲	17歲	18歲	19歲	20歲	21歲	22歲	23歲
男	12	14	21	13	14	13	17	16	9	14	17	14
女	19	7	14	10	12	12	11	10	15	13	17	17
合計	31	21	35	23	26	25	28	26	24	27	34	31
性別/年齡	24歲	25歲	26歲	27歲	28歲	29歲	30歲	31歲	32歲	33歲	34歲	35歲
男	13	23	17	9	11	11	21	19	24	16	15	18
女	19	18	18	16	17	13	19	22	14	16	21	17
合計	32	41	35	25	28	24	40	41	38	32	36	35
性別/年齡	36歲	37歲	38歲	39歲	40歲	41歲	42歲	43歲	44歲	45歲	46歲	47歲
男	11	19	10	20	15	15	12	16	14	11	14	16
女	20	13	15	21	13	13	10	8	14	11	15	14
合計	31	32	25	41	28	28	22	24	28	22	29	30
性別/年齡	48歲	49歲	50歲	51歲	52歲	53歲	54歲	55歲	56歲	57歲	58歲	59歲
男	13	11	23	17	15	16	15	18	13	14	13	13
女	11	14	21	15	19	17	19	12	22	16	12	18
合計	24	25	44	32	34	33	34	30	35	30	25	31
性別/年齡	60歲	61歲	62歲	63歲	64歲	65歲	66歲	67歲	68歲	69歲	70歲	71歲
男	10	11	10	9	8	8	6	9	8	6	2	4
女	8	8	13	19	12	11	9	8	8	6	4	4
合計	18	19	23	28	20	19	15	17	16	12	6	8

資料日期：104年6月 範圍：光復里

性別/年齡	72歲	73歲	74歲	75歲	76歲	77歲	78歲	79歲	80歲	81歲	82歲	83歲
男	4	6	10	9	4	3	5	6	2	3	2	2
女	7	6	12	7	10	10	3	7	0	6	2	10
合計	11	12	22	16	14	13	8	13	2	9	4	12
性別/年齡	84歲	85歲	86歲	87歲	88歲	89歲	90歲	91歲	92歲	93歲	94歲	95歲
男	2	4	0	1	1	1	3	0	1	0	0	1
女	2	1	1	0	4	1	0	1	2	0	1	2
合計	4	5	1	1	5	2	3	1	3	0	1	3
性別/年齡	96歲	97歲	98歲	99歲	100歲以上							
男	0	0	0	0	0							
女	1	0	0	0	0							
合計	1	0	0	0	0							

一個階段年齡	0~4歲	5~9歲	10~14歲	15~19歲	20~24歲	25~29歲	30~34歲	35~39歲	40~44歲	45~49歲	50~54歲
男	50	65	70	73	67	71	95	78	72	65	86
女	47	74	65	55	81	82	92	86	58	65	91
合計	97	139	135	128	148	153	187	164	130	130	177
一個階段年齡	55~59歲	60~64歲	65~69歲	70~74歲	75~79歲	80~84歲	85~89歲	90~94歲	95~99歲	100歲以上	
男	71	48	37	26	27	11	7	4	1	0	
女	80	60	42	33	37	20	7	4	3	0	
合計	151	108	79	59	64	31	14	8	4	0	

1~100歲總人數	
男	1024
女	1082
總計	2106

資料日期：104年6月 範圍：新政里

性別/年齡	0歲	1歲	2歲	3歲	4歲	5歲	6歲	7歲	8歲	9歲	10歲	11歲
男	4	3	0	2	1	5	8	15	0	9	7	3
女	5	4	3	7	4	4	7	2	3	12	5	5
合計	9	7	3	9	5	9	15	17	3	21	12	8
性別/年齡	12歲	13歲	14歲	15歲	16歲	17歲	18歲	19歲	20歲	21歲	22歲	23歲
男	3	3	5	6	5	6	6	4	4	7	5	2
女	13	3	5	1	6	7	6	5	2	7	4	6
合計	16	6	10	7	11	13	12	9	6	14	9	8
性別/年齡	24歲	25歲	26歲	27歲	28歲	29歲	30歲	31歲	32歲	33歲	34歲	35歲
男	4	11	8	7	8	6	8	7	7	5	5	6
女	5	8	11	5	9	4	4	8	9	11	13	4
合計	9	19	19	12	17	10	12	15	16	16	18	10
性別/年齡	36歲	37歲	38歲	39歲	40歲	41歲	42歲	43歲	44歲	45歲	46歲	47歲
男	6	4	5	3	9	7	13	9	4	8	5	6
女	7	13	5	7	5	7	4	10	8	7	2	7
合計	13	17	10	10	14	14	17	19	12	15	7	13
性別/年齡	48歲	49歲	50歲	51歲	52歲	53歲	54歲	55歲	56歲	57歲	58歲	59歲
男	7	7	8	6	10	10	9	1	6	8	7	4
女	2	8	4	10	5	11	4	9	6	3	10	9
合計	9	15	12	16	15	21	13	10	12	11	17	13
性別/年齡	60歲	61歲	62歲	63歲	64歲	65歲	66歲	67歲	68歲	69歲	70歲	71歲
男	5	7	10	2	4	5	3	6	5	2	3	4
女	5	2	4	11	6	2	9	6	4	2	3	3
合計	10	9	14	13	10	7	12	12	9	4	6	7

資料日期：104年6月 範圍：新政里

性別/年齡	72歲	73歲	74歲	75歲	76歲	77歲	78歲	79歲	80歲	81歲	82歲	83歲
男	9	3	4	4	5	4	3	3	3	1	1	4
女	4	11	6	3	3	2	7	2	5	4	5	1
合計	13	14	10	7	8	6	10	5	8	5	6	5
性別/年齡	84歲	85歲	86歲	87歲	88歲	89歲	90歲	91歲	92歲	93歲	94歲	95歲
男	2	1	1	2	1	1	1	1	0	0	0	0
女	2	4	0	1	2	0	0	2	0	1	0	0
合計	4	5	1	3	3	1	1	3	0	1	0	0
性別/年齡	96歲	97歲	98歲	99歲	100歲以上							
男	0	0	0	0	0							
女	0	0	0	0	0							
合計	0	0	0	0	0							

一個階段年齡	0~4歲	5~9歲	10~14歲	15~19歲	20~24歲	25~29歲	30~34歲	35~39歲	40~44歲	45~49歲	50~54歲
男	10	37	21	27	22	40	32	24	42	33	43
女	23	28	31	25	24	37	45	36	34	26	34
合計	33	65	52	52	46	77	77	60	76	59	77
一個階段年齡	55~59歲	60~64歲	65~69歲	70~74歲	75~79歲	80~84歲	85~89歲	90~94歲	95~99歲	100歲以上	
男	26	28	21	23	19	11	6	2	0	0	
女	37	28	23	27	17	17	7	3	0	0	
合計	63	56	44	50	36	28	13	5	0	0	

1~100歲總人數	
男	467
女	502
總計	969

資料日期：104年6月 範圍：重慶里

性別/年齡	0歲	1歲	2歲	3歲	4歲	5歲	6歲	7歲	8歲	9歲	10歲	11歲
男	4	3	5	3	0	1	7	3	2	5	5	3
女	1	1	3	0	2	1	0	5	4	2	1	5
合計	5	4	8	3	2	2	7	8	6	7	6	8
性別/年齡	12歲	13歲	14歲	15歲	16歲	17歲	18歲	19歲	20歲	21歲	22歲	23歲
男	5	1	2	2	0	7	6	4	6	4	4	5
女	2	3	10	2	7	2	1	6	0	5	6	2
合計	7	4	12	4	7	9	7	10	6	9	10	7
性別/年齡	24歲	25歲	26歲	27歲	28歲	29歲	30歲	31歲	32歲	33歲	34歲	35歲
男	6	8	8	6	3	11	7	6	6	5	4	4
女	5	6	2	3	7	4	8	10	4	7	4	4
合計	11	14	10	9	10	15	15	16	10	12	8	8
性別/年齡	36歲	37歲	38歲	39歲	40歲	41歲	42歲	43歲	44歲	45歲	46歲	47歲
男	2	1	8	3	5	3	9	5	5	9	3	6
女	3	1	3	1	4	4	1	3	9	4	5	3
合計	5	2	11	4	9	7	10	8	14	13	8	9
性別/年齡	48歲	49歲	50歲	51歲	52歲	53歲	54歲	55歲	56歲	57歲	58歲	59歲
男	4	4	6	7	7	3	5	7	7	3	15	1
女	7	4	5	7	7	2	5	2	9	10	5	5
合計	11	8	11	14	14	5	10	9	16	13	20	6
性別/年齡	60歲	61歲	62歲	63歲	64歲	65歲	66歲	67歲	68歲	69歲	70歲	71歲
男	10	3	6	5	4	4	3	4	3	2	1	3
女	3	5	6	4	6	2	4	1	1	1	3	2
合計	13	8	12	9	10	6	7	5	4	3	4	5

資料日期：104年6月 範圍：重慶里

性別/年齡	72歲	73歲	74歲	75歲	76歲	77歲	78歲	79歲	80歲	81歲	82歲	83歲
男	1	1	1	6	4	2	3	0	1	3	2	1
女	4	6	5	7	0	2	3	2	3	5	4	2
合計	5	7	6	13	4	4	6	2	4	8	6	3
性別/年齡	84歲	85歲	86歲	87歲	88歲	89歲	90歲	91歲	92歲	93歲	94歲	95歲
男	2	2	0	0	0	2	2	0	0	0	0	0
女	4	2	4	0	0	0	1	0	1	1	1	0
合計	6	4	4	0	0	2	3	0	1	1	1	0
性別/年齡	96歲	97歲	98歲	99歲	100歲以上							
男	0	0	0	0	0							
女	0	0	0	0	0							
合計	0	0	0	0	0							

一個階段年齡	0~4歲	5~9歲	10~14歲	15~19歲	20~24歲	25~29歲	30~34歲	35~39歲	40~44歲	45~49歲	50~54歲
男	15	18	16	19	25	36	28	18	27	26	28
女	7	12	21	18	18	22	33	12	21	23	26
合計	22	30	37	37	43	58	61	30	48	49	54
一個階段年齡	55~59歲	60~64歲	65~69歲	70~74歲	75~79歲	80~84歲	85~89歲	90~94歲	95~99歲	100歲以上	
男	33	28	16	7	15	9	4	2	0	0	
女	31	24	9	20	14	18	6	4	0	0	
合計	64	52	25	27	29	27	10	6	0	0	

1~100歲總人數	
男	370
女	339
總計	709

資料日期：104年6月 範圍：五權里

性別/年齡	0歲	1歲	2歲	3歲	4歲	5歲	6歲	7歲	8歲	9歲	10歲	11歲
男	4	3	3	2	7	3	2	2	2	6	3	4
女	1	3	2	1	1	3	4	1	1	6	5	11
合計	5	6	5	3	8	6	6	3	3	12	8	15
性別/年齡	12歲	13歲	14歲	15歲	16歲	17歲	18歲	19歲	20歲	21歲	22歲	23歲
男	5	8	3	7	4	5	4	6	5	8	7	4
女	4	6	5	4	2	3	5	7	6	8	5	4
合計	9	14	8	11	6	8	9	13	11	16	12	8
性別/年齡	24歲	25歲	26歲	27歲	28歲	29歲	30歲	31歲	32歲	33歲	34歲	35歲
男	6	7	4	1	5	6	10	12	5	8	8	4
女	6	6	4	6	6	9	4	12	6	7	3	6
合計	12	13	8	7	11	15	14	24	11	15	11	10
性別/年齡	36歲	37歲	38歲	39歲	40歲	41歲	42歲	43歲	44歲	45歲	46歲	47歲
男	6	9	7	6	6	3	9	4	2	6	10	7
女	4	4	3	7	6	7	4	4	5	7	4	3
合計	10	13	10	13	12	10	13	8	7	13	14	10
性別/年齡	48歲	49歲	50歲	51歲	52歲	53歲	54歲	55歲	56歲	57歲	58歲	59歲
男	6	3	7	7	6	5	6	6	6	6	6	5
女	3	2	8	8	2	6	6	10	6	9	7	2
合計	9	5	15	15	8	11	12	16	12	15	13	7
性別/年齡	60歲	61歲	62歲	63歲	64歲	65歲	66歲	67歲	68歲	69歲	70歲	71歲
男	10	8	7	4	3	7	6	3	2	5	2	0
女	10	2	4	5	6	4	4	7	2	3	2	2
合計	20	10	11	9	9	11	10	10	4	8	4	2

資料日期：104年6月 範圍：五權里

性別/年齡	72歲	73歲	74歲	75歲	76歲	77歲	78歲	79歲	80歲	81歲	82歲	83歲
男	3	5	1	3	3	4	2	6	5	2	2	2
女	5	5	2	6	6	5	2	2	3	0	5	5
合計	8	10	3	9	9	9	4	8	8	2	7	7
性別/年齡	84歲	85歲	86歲	87歲	88歲	89歲	90歲	91歲	92歲	93歲	94歲	95歲
男	2	1	1	0	0	0	1	1	0	0	0	0
女	2	1	0	1	2	0	0	1	1	0	1	0
合計	4	2	1	1	2	0	1	2	1	0	1	0
性別/年齡	96歲	97歲	98歲	99歲	100歲以上							
男	0	0	0	0	0							
女	1	0	0	0	0							
合計	1	0	0	0	0							

一個階段年齡	0~4歲	5~9歲	10~14歲	15~19歲	20~24歲	25~29歲	30~34歲	35~39歲	40~44歲	45~49歲	50~54歲
男	19	15	23	26	30	23	43	32	24	32	31
女	8	15	31	21	29	31	32	24	26	19	30
合計	27	30	54	47	59	54	75	56	50	51	61
一個階段年齡	55~59歲	60~64歲	65~69歲	70~74歲	75~79歲	80~84歲	85~89歲	90~94歲	95~99歲	100歲以上	
男	29	32	23	11	18	13	2	2	0	0	
女	34	27	20	16	21	15	4	3	1	0	
合計	63	59	43	27	39	28	6	5	1	0	

1~100歲總人數	
男	428
女	407
總計	835

資料日期：104年6月 範圍：七星里

性別/年齡	0歲	1歲	2歲	3歲	4歲	5歲	6歲	7歲	8歲	9歲	10歲	11歲
男	3	9	6	7	4	5	10	5	6	8	9	8
女	5	9	7	12	4	7	9	6	6	6	7	8
合計	8	18	13	19	8	12	19	11	12	14	16	16
性別/年齡	12歲	13歲	14歲	15歲	16歲	17歲	18歲	19歲	20歲	21歲	22歲	23歲
男	11	13	8	9	6	16	12	16	10	15	11	10
女	14	3	12	9	10	9	17	9	10	8	16	13
合計	25	16	20	18	16	25	29	25	20	23	27	23
性別/年齡	24歲	25歲	26歲	27歲	28歲	29歲	30歲	31歲	32歲	33歲	34歲	35歲
男	14	14	8	16	11	16	13	18	13	15	10	12
女	12	13	12	16	11	16	11	15	18	16	15	10
合計	26	27	20	32	22	32	24	33	31	31	25	22
性別/年齡	36歲	37歲	38歲	39歲	40歲	41歲	42歲	43歲	44歲	45歲	46歲	47歲
男	13	16	20	19	16	12	17	12	21	7	10	12
女	15	11	11	6	9	16	9	12	12	8	14	11
合計	28	27	31	25	25	28	26	24	33	15	24	23
性別/年齡	48歲	49歲	50歲	51歲	52歲	53歲	54歲	55歲	56歲	57歲	58歲	59歲
男	11	14	12	15	13	12	12	19	8	16	20	16
女	6	10	14	12	13	12	8	11	12	12	15	14
合計	17	24	26	27	26	24	20	30	20	28	35	30
性別/年齡	60歲	61歲	62歲	63歲	64歲	65歲	66歲	67歲	68歲	69歲	70歲	71歲
男	15	14	8	11	19	6	7	8	5	2	7	7
女	10	15	12	14	6	11	12	11	5	2	6	6
合計	25	29	20	25	25	17	19	19	10	4	13	13

資料日期：104年6月 範圍：七星里

性別/年齡	72歲	73歲	74歲	75歲	76歲	77歲	78歲	79歲	80歲	81歲	82歲	83歲
男	7	11	6	6	4	6	2	3	4	4	7	4
女	9	5	5	5	5	7	6	6	5	4	7	3
合計	16	16	11	11	9	13	8	9	9	8	14	7
性別/年齡	84歲	85歲	86歲	87歲	88歲	89歲	90歲	91歲	92歲	93歲	94歲	95歲
男	2	1	1	1	0	2	2	0	1	0	0	0
女	9	3	3	1	3	1	1	1	2	1	1	0
合計	11	4	4	2	3	3	3	1	3	1	1	0
性別/年齡	96歲	97歲	98歲	99歲	100歲以上							
男	0	0	0	0	0							
女	0	0	0	0	0							
合計	0	0	0	0	0							

一個階段年齡	0~4歲	5~9歲	10~14歲	15~19歲	20~24歲	25~29歲	30~34歲	35~39歲	40~44歲	45~49歲	50~54歲
男	29	34	49	59	60	65	69	80	78	54	64
女	37	34	44	54	59	68	75	53	58	49	59
合計	66	68	93	113	119	133	144	133	136	103	123
一個階段年齡	55~59歲	60~64歲	65~69歲	70~74歲	75~79歲	80~84歲	85~89歲	90~94歲	95~99歲	100歲以上	
男	79	67	28	38	21	21	5	3	0	0	
女	64	57	41	31	29	28	11	6	0	0	
合計	143	124	69	69	50	49	16	9	0	0	

1~100歲總人數	
男	903
女	857
總計	1760

資料日期：104年6月 範圍：居仁里

性別/年齡	0歲	1歲	2歲	3歲	4歲	5歲	6歲	7歲	8歲	9歲	10歲	11歲
男	10	5	9	9	5	5	14	13	7	6	9	7
女	4	5	8	3	5	2	3	7	8	9	10	8
合計	14	10	17	12	10	7	17	20	15	15	19	15
性別/年齡	12歲	13歲	14歲	15歲	16歲	17歲	18歲	19歲	20歲	21歲	22歲	23歲
男	10	10	6	6	3	5	11	12	13	6	12	13
女	3	8	10	8	11	5	8	8	6	10	7	10
合計	13	18	16	14	14	10	19	20	19	16	19	23
性別/年齡	24歲	25歲	26歲	27歲	28歲	29歲	30歲	31歲	32歲	33歲	34歲	35歲
男	12	5	7	14	12	11	16	12	11	16	9	10
女	11	12	11	11	2	13	16	7	9	15	15	16
合計	23	17	18	25	14	24	32	19	20	31	24	26
性別/年齡	36歲	37歲	38歲	39歲	40歲	41歲	42歲	43歲	44歲	45歲	46歲	47歲
男	12	13	12	8	7	11	10	7	11	11	8	15
女	11	8	11	14	10	5	7	12	12	6	10	7
合計	23	21	23	22	17	16	17	19	23	17	18	22
性別/年齡	48歲	49歲	50歲	51歲	52歲	53歲	54歲	55歲	56歲	57歲	58歲	59歲
男	7	11	13	13	8	8	15	15	12	18	12	14
女	5	10	12	6	9	12	8	12	14	10	8	12
合計	12	21	25	19	17	20	23	27	26	28	20	26
性別/年齡	60歲	61歲	62歲	63歲	64歲	65歲	66歲	67歲	68歲	69歲	70歲	71歲
男	8	11	14	8	18	6	15	9	8	8	8	6
女	8	9	12	10	16	10	9	14	7	7	3	8
合計	16	20	26	18	34	16	24	23	15	15	11	14

資料日期：104年6月 範圍：居仁里

性別/年齡	72歲	73歲	74歲	75歲	76歲	77歲	78歲	79歲	80歲	81歲	82歲	83歲
男	4	8	8	5	6	8	6	5	4	2	7	5
女	5	5	7	8	2	8	7	5	8	4	7	4
合計	9	13	15	13	8	16	13	10	12	6	14	9
性別/年齡	84歲	85歲	86歲	87歲	88歲	89歲	90歲	91歲	92歲	93歲	94歲	95歲
男	2	1	2	1	0	1	1	0	1	0	0	0
女	6	5	5	0	2	2	1	3	0	0	1	0
合計	8	6	7	1	2	3	2	3	1	0	1	0
性別/年齡	96歲	97歲	98歲	99歲	100歲以上							
男	0	0	0	0	0							
女	0	0	0	0	0							
合計	0	0	0	0	0							

一個階段年齡	0~4歲	5~9歲	10~14歲	15~19歲	20~24歲	25~29歲	30~34歲	35~39歲	40~44歲	45~49歲	50~54歲
男	38	45	42	37	56	49	64	55	46	52	57
女	25	29	39	40	44	49	62	60	46	38	47
合計	63	74	81	77	100	98	126	115	92	90	104
一個階段年齡	55~59歲	60~64歲	65~69歲	70~74歲	75~79歲	80~84歲	85~89歲	90~94歲	95~99歲	100歲以上	
男	71	59	46	34	30	20	5	2	0	0	
女	56	55	47	28	30	29	14	5	0	0	
合計	127	114	93	62	60	49	19	7	0	0	

1~100歲總人數	
男	808
女	743
總計	1551

資料日期：104年6月 範圍：東光里

性別/年齡	0歲	1歲	2歲	3歲	4歲	5歲	6歲	7歲	8歲	9歲	10歲	11歲
男	13	14	16	21	9	14	9	13	7	13	12	13
女	10	11	10	9	16	12	14	10	11	10	11	15
合計	23	25	26	30	25	26	23	23	18	23	23	28
性別/年齡	12歲	13歲	14歲	15歲	16歲	17歲	18歲	19歲	20歲	21歲	22歲	23歲
男	24	17	25	20	26	23	20	24	19	11	24	24
女	25	20	17	11	16	16	7	15	17	18	23	10
合計	49	37	42	31	42	39	27	39	36	29	47	34
性別/年齡	24歲	25歲	26歲	27歲	28歲	29歲	30歲	31歲	32歲	33歲	34歲	35歲
男	13	22	17	18	23	18	18	21	22	27	27	17
女	17	18	20	12	21	18	17	23	28	14	29	29
合計	30	40	37	30	44	36	35	44	50	41	56	46
性別/年齡	36歲	37歲	38歲	39歲	40歲	41歲	42歲	43歲	44歲	45歲	46歲	47歲
男	19	21	35	32	12	17	19	25	14	18	18	22
女	29	24	19	25	21	21	10	20	19	22	22	23
合計	48	45	54	57	33	38	29	45	33	40	40	45
性別/年齡	48歲	49歲	50歲	51歲	52歲	53歲	54歲	55歲	56歲	57歲	58歲	59歲
男	18	15	16	18	10	25	18	14	18	19	17	19
女	23	15	24	17	17	24	18	26	21	14	21	19
合計	41	30	40	35	27	49	36	40	39	33	38	38
性別/年齡	60歲	61歲	62歲	63歲	64歲	65歲	66歲	67歲	68歲	69歲	70歲	71歲
男	19	16	19	21	16	7	10	7	7	8	10	12
女	20	17	19	19	12	9	14	7	6	5	13	7
合計	39	33	38	40	28	16	24	14	13	13	23	19

資料日期：104年6月 範圍：東光里

性別/年齡	72歲	73歲	74歲	75歲	76歲	77歲	78歲	79歲	80歲	81歲	82歲	83歲
男	5	6	9	11	8	7	3	3	4	6	2	1
女	8	7	13	5	7	6	4	6	5	7	4	5
合計	13	13	22	16	15	13	7	9	9	13	6	6
性別/年齡	84歲	85歲	86歲	87歲	88歲	89歲	90歲	91歲	92歲	93歲	94歲	95歲
男	2	3	6	0	4	0	0	0	1	1	0	0
女	6	6	4	3	4	1	4	2	2	0	0	0
合計	8	9	10	3	8	1	4	2	3	1	0	0
性別/年齡	96歲	97歲	98歲	99歲	100歲以上							
男	0	0	0	0	0							
女	0	0	0	0	0							
合計	0	0	0	0	0							

一個階段年齡	0~4歲	5~9歲	10~14歲	15~19歲	20~24歲	25~29歲	30~34歲	35~39歲	40~44歲	45~49歲	50~54歲
男	73	56	91	113	91	98	115	124	87	91	87
女	56	57	88	65	85	89	111	126	91	105	100
合計	129	113	179	178	176	187	226	250	178	196	187
一個階段年齡	55~59歲	60~64歲	65~69歲	70~74歲	75~79歲	80~84歲	85~89歲	90~94歲	95~99歲	100歲以上	
男	87	91	39	42	32	15	13	2	0	0	
女	101	87	41	48	28	27	18	8	0	0	
合計	188	178	80	90	60	42	31	10	0	0	

1~100歲總人數	
男	1347
女	1331
總計	2678

資料日期：104年6月 範圍：文昌里

性別/年齡	0歲	1歲	2歲	3歲	4歲	5歲	6歲	7歲	8歲	9歲	10歲	11歲
男	18	21	19	20	14	12	9	12	12	17	12	18
女	18	21	14	13	4	8	10	12	14	13	23	14
合計	36	42	33	33	18	20	19	24	26	30	35	32
性別/年齡	12歲	13歲	14歲	15歲	16歲	17歲	18歲	19歲	20歲	21歲	22歲	23歲
男	31	24	21	21	30	32	28	29	24	20	33	29
女	21	21	28	27	24	24	27	25	31	27	25	30
合計	52	45	49	48	54	56	55	54	55	47	58	59
性別/年齡	24歲	25歲	26歲	27歲	28歲	29歲	30歲	31歲	32歲	33歲	34歲	35歲
男	28	27	28	23	32	37	19	26	33	35	30	28
女	29	28	15	16	40	35	38	38	33	31	23	35
合計	57	55	43	39	72	72	57	64	66	66	53	63
性別/年齡	36歲	37歲	38歲	39歲	40歲	41歲	42歲	43歲	44歲	45歲	46歲	47歲
男	36	27	38	25	29	36	24	26	21	19	19	28
女	23	34	25	35	36	28	23	28	27	33	27	13
合計	59	61	63	60	65	64	47	54	48	52	46	41
性別/年齡	48歲	49歲	50歲	51歲	52歲	53歲	54歲	55歲	56歲	57歲	58歲	59歲
男	34	22	28	27	30	25	36	23	17	23	27	16
女	19	25	26	20	28	32	36	31	21	33	22	23
合計	53	47	54	47	58	57	72	54	38	56	49	39
性別/年齡	60歲	61歲	62歲	63歲	64歲	65歲	66歲	67歲	68歲	69歲	70歲	71歲
男	24	21	22	25	20	18	11	16	9	10	12	4
女	27	24	28	22	24	20	10	14	7	8	10	7
合計	51	45	50	47	44	38	21	30	16	18	22	11

資料日期：104年6月 範圍：文昌里

性別/年齡	72歲	73歲	74歲	75歲	76歲	77歲	78歲	79歲	80歲	81歲	82歲	83歲
男	7	5	7	2	11	7	2	2	3	7	6	7
女	10	8	11	4	9	10	9	8	7	9	1	3
合計	17	13	18	6	20	17	11	10	10	16	7	10
性別/年齡	84歲	85歲	86歲	87歲	88歲	89歲	90歲	91歲	92歲	93歲	94歲	95歲
男	3	3	4	2	1	0	0	1	0	0	0	0
女	3	2	3	1	1	3	4	1	0	1	0	0
合計	6	5	7	3	2	3	4	2	0	1	0	0
性別/年齡	96歲	97歲	98歲	99歲	100歲以上							
男	2	0	0	0	0							
女	1	0	0	0	0							
合計	3	0	0	0	0							

一個階段年齡	0~4歲	5~9歲	10~14歲	15~19歲	20~24歲	25~29歲	30~34歲	35~39歲	40~44歲	45~49歲	50~54歲
男	92	62	106	140	134	147	143	154	136	122	146
女	70	57	107	127	142	134	163	152	142	117	142
合計	162	119	213	267	276	281	306	306	278	239	288
一個階段年齡	55~59歲	60~64歲	65~69歲	70~74歲	75~79歲	80~84歲	85~89歲	90~94歲	95~99歲	100歲以上	
男	106	112	64	35	24	26	10	1	2	0	
女	130	125	59	46	40	23	10	6	1	0	
合計	236	237	123	81	64	49	20	7	3	0	

1~100歲總人數	
男	1762
女	1793
總計	3555

資料日期：104年6月 範圍：中和里

性別/年齡	0歲	1歲	2歲	3歲	4歲	5歲	6歲	7歲	8歲	9歲	10歲	11歲
男	5	5	3	6	4	5	5	6	5	4	10	9
女	3	5	6	2	7	6	12	4	7	7	5	9
合計	8	10	9	8	11	11	17	10	12	11	15	18
性別/年齡	12歲	13歲	14歲	15歲	16歲	17歲	18歲	19歲	20歲	21歲	22歲	23歲
男	17	12	10	8	8	15	12	10	19	10	13	6
女	5	8	11	13	14	12	18	8	11	13	11	14
合計	22	20	21	21	22	27	30	18	30	23	24	20
性別/年齡	24歲	25歲	26歲	27歲	28歲	29歲	30歲	31歲	32歲	33歲	34歲	35歲
男	13	11	6	11	8	11	12	14	9	9	8	5
女	7	12	11	10	8	7	7	12	11	13	13	12
合計	20	23	17	21	16	18	19	26	20	22	21	17
性別/年齡	36歲	37歲	38歲	39歲	40歲	41歲	42歲	43歲	44歲	45歲	46歲	47歲
男	7	14	12	14	8	16	14	16	16	19	15	11
女	7	11	8	17	8	9	10	14	13	17	14	6
合計	14	25	20	31	16	25	24	30	29	36	29	17
性別/年齡	48歲	49歲	50歲	51歲	52歲	53歲	54歲	55歲	56歲	57歲	58歲	59歲
男	13	14	13	6	15	10	7	15	14	6	13	5
女	11	9	14	7	15	16	13	11	10	4	8	7
合計	24	23	27	13	30	26	20	26	24	10	21	12
性別/年齡	60歲	61歲	62歲	63歲	64歲	65歲	66歲	67歲	68歲	69歲	70歲	71歲
男	9	12	7	5	8	3	3	7	4	5	7	3
女	8	5	11	10	4	5	13	5	5	1	3	6
合計	17	17	18	15	12	8	16	12	9	6	10	9

資料日期：104年6月 範圍：中和里

性別/年齡	72歲	73歲	74歲	75歲	76歲	77歲	78歲	79歲	80歲	81歲	82歲	83歲
男	3	10	6	3	4	6	3	2	5	2	1	4
女	7	5	6	5	6	4	6	3	2	5	5	2
合計	10	15	12	8	10	10	9	5	7	7	6	6
性別/年齡	84歲	85歲	86歲	87歲	88歲	89歲	90歲	91歲	92歲	93歲	94歲	95歲
男	4	2	5	0	2	2	1	0	0	1	0	0
女	1	1	1	1	3	2	1	1	0	0	0	0
合計	5	3	6	1	5	4	2	1	0	1	0	0
性別/年齡	96歲	97歲	98歲	99歲	100歲以上							
男	0	0	0	0	0							
女	0	0	0	0	0							
合計	0	0	0	0	0							

一個階段年齡	0~4歲	5~9歲	10~14歲	15~19歲	20~24歲	25~29歲	30~34歲	35~39歲	40~44歲	45~49歲	50~54歲
男	23	25	58	53	61	47	52	52	70	72	51
女	23	36	38	65	56	48	56	55	54	57	65
合計	46	61	96	118	117	95	108	107	124	129	116
一個階段年齡	55~59歲	60~64歲	65~69歲	70~74歲	75~79歲	80~84歲	85~89歲	90~94歲	95~99歲	100歲以上	
男	53	41	22	29	18	16	11	2	0	0	
女	40	38	29	27	24	15	8	2	0	0	
合計	93	79	51	56	42	31	19	4	0	0	

1~100歲總人數	
男	756
女	736
總計	1492

資料日期：104年6月 範圍：西德里

性別/年齡	0歲	1歲	2歲	3歲	4歲	5歲	6歲	7歲	8歲	9歲	10歲	11歲
男	29	26	29	18	19	27	33	31	31	33	30	41
女	29	17	28	25	22	16	30	28	20	31	28	25
合計	58	43	57	43	41	43	63	59	51	64	58	66
性別/年齡	12歲	13歲	14歲	15歲	16歲	17歲	18歲	19歲	20歲	21歲	22歲	23歲
男	50	32	47	40	40	38	51	30	41	44	50	56
女	42	43	35	38	39	38	37	33	29	44	41	47
合計	92	75	82	78	79	76	88	63	70	88	91	103
性別/年齡	24歲	25歲	26歲	27歲	28歲	29歲	30歲	31歲	32歲	33歲	34歲	35歲
男	57	45	55	42	42	46	64	54	53	45	55	53
女	49	49	45	49	49	38	43	65	51	52	55	36
合計	106	94	100	91	91	84	107	119	104	97	110	89
性別/年齡	36歲	37歲	38歲	39歲	40歲	41歲	42歲	43歲	44歲	45歲	46歲	47歲
男	31	48	52	38	41	37	31	33	38	35	25	29
女	44	28	46	39	32	39	28	43	25	29	47	47
合計	75	76	98	77	73	76	59	76	63	64	72	76
性別/年齡	48歲	49歲	50歲	51歲	52歲	53歲	54歲	55歲	56歲	57歲	58歲	59歲
男	41	40	48	38	30	55	47	49	39	34	43	32
女	39	39	42	45	46	49	50	38	43	56	52	28
合計	80	79	90	83	76	104	97	87	82	90	95	60
性別/年齡	60歲	61歲	62歲	63歲	64歲	65歲	66歲	67歲	68歲	69歲	70歲	71歲
男	36	35	31	26	35	23	41	16	18	15	10	15
女	47	43	39	26	34	26	24	25	15	14	16	12
合計	83	78	70	52	69	49	65	41	33	29	26	27

資料日期：104年6月 範圍：西德里

性別/年齡	72歲	73歲	74歲	75歲	76歲	77歲	78歲	79歲	80歲	81歲	82歲	83歲
男	18	12	14	7	14	10	12	15	11	4	6	7
女	19	16	20	13	17	16	17	15	11	17	7	7
合計	37	28	34	20	31	26	29	30	22	21	13	14
性別/年齡	84歲	85歲	86歲	87歲	88歲	89歲	90歲	91歲	92歲	93歲	94歲	95歲
男	2	2	1	4	1	1	1	0	1	3	1	0
女	7	5	5	5	6	3	3	2	0	1	0	1
合計	9	7	6	9	7	4	4	2	1	4	1	1
性別/年齡	96歲	97歲	98歲	99歲	100歲以上							
男	1	0	0	0	0							
女	0	1	1	1	1							
合計	1	1	1	1	1							

一個階段年齡	0~4歲	5~9歲	10~14歲	15~19歲	20~24歲	25~29歲	30~34歲	35~39歲	40~44歲	45~49歲	50~54歲
男	121	155	200	199	248	230	271	222	180	170	218
女	121	125	173	185	210	230	266	193	167	201	232
合計	242	280	373	384	458	460	537	415	347	371	450
一個階段年齡	55~59歲	60~64歲	65~69歲	70~74歲	75~79歲	80~84歲	85~89歲	90~94歲	95~99歲	100歲以上	
男	197	163	113	69	58	30	9	6	1	0	
女	217	189	104	83	78	49	24	6	4	1	
合計	414	352	217	152	136	79	33	12	5	1	

1~100歲總人數	
男	2860
女	2858
總計	5718

資料日期：104年6月 範圍：西安里

性別/年齡	0歲	1歲	2歲	3歲	4歲	5歲	6歲	7歲	8歲	9歲	10歲	11歲
男	7	11	7	6	5	8	11	5	7	15	12	18
女	12	8	10	4	7	6	13	8	9	11	14	9
合計	19	19	17	10	12	14	24	13	16	26	26	27
性別/年齡	12歲	13歲	14歲	15歲	16歲	17歲	18歲	19歲	20歲	21歲	22歲	23歲
男	16	12	15	16	13	8	15	9	14	19	9	12
女	12	11	11	13	11	11	12	11	10	13	10	15
合計	28	23	26	29	24	19	27	20	24	32	19	27
性別/年齡	24歲	25歲	26歲	27歲	28歲	29歲	30歲	31歲	32歲	33歲	34歲	35歲
男	15	22	17	15	13	9	18	16	14	18	16	17
女	8	14	10	17	9	8	16	14	19	16	19	19
合計	23	36	27	32	22	17	34	30	33	34	35	36
性別/年齡	36歲	37歲	38歲	39歲	40歲	41歲	42歲	43歲	44歲	45歲	46歲	47歲
男	22	12	22	20	13	12	17	11	17	10	13	11
女	19	14	15	14	14	10	12	8	15	10	15	6
合計	41	26	37	34	27	22	29	19	32	20	28	17
性別/年齡	48歲	49歲	50歲	51歲	52歲	53歲	54歲	55歲	56歲	57歲	58歲	59歲
男	12	14	15	6	12	14	13	8	11	17	10	7
女	12	10	20	23	12	9	15	13	14	8	5	14
合計	24	24	35	29	24	23	28	21	25	25	15	21
性別/年齡	60歲	61歲	62歲	63歲	64歲	65歲	66歲	67歲	68歲	69歲	70歲	71歲
男	16	13	12	17	15	8	13	12	11	6	11	6
女	14	11	10	17	8	11	19	17	10	7	7	5
合計	30	24	22	34	23	19	32	29	21	13	18	11

資料日期：104年6月 範圍：西安里

性別/年齡	72歲	73歲	74歲	75歲	76歲	77歲	78歲	79歲	80歲	81歲	82歲	83歲
男	7	9	6	3	6	5	5	3	5	3	5	5
女	7	8	7	11	6	9	10	6	6	10	4	9
合計	14	17	13	14	12	14	15	9	11	13	9	14
性別/年齡	84歲	85歲	86歲	87歲	88歲	89歲	90歲	91歲	92歲	93歲	94歲	95歲
男	7	1	3	1	0	2	2	0	0	0	0	0
女	1	7	4	4	3	3	4	1	1	1	0	0
合計	8	8	7	5	3	5	6	1	1	1	0	0
性別/年齡	96歲	97歲	98歲	99歲	100歲以上							
男	1	0	0	0	0							
女	0	0	1	0	0							
合計	1	0	1	0	0							

一個階段年齡	0~4歲	5~9歲	10~14歲	15~19歲	20~24歲	25~29歲	30~34歲	35~39歲	40~44歲	45~49歲	50~54歲
男	36	46	73	61	69	76	82	93	70	60	60
女	41	47	57	58	56	58	84	81	59	53	79
合計	77	93	130	119	125	134	166	174	129	113	139
一個階段年齡	55~59歲	60~64歲	65~69歲	70~74歲	75~79歲	80~84歲	85~89歲	90~94歲	95~99歲	100歲以上	
男	53	73	50	39	22	25	7	2	1	0	
女	54	60	64	34	42	30	21	7	1	0	
合計	107	133	114	73	64	55	28	9	2	0	

1~100歲總人數	
男	998
女	986
總計	1984

資料日期：104年6月 範圍：中寮里

性別/年齡	0歲	1歲	2歲	3歲	4歲	5歲	6歲	7歲	8歲	9歲	10歲	11歲
男	16	10	13	11	10	11	16	13	24	13	9	16
女	16	11	18	10	8	10	3	11	18	16	22	17
合計	32	21	31	21	18	21	19	24	42	29	31	33
性別/年齡	12歲	13歲	14歲	15歲	16歲	17歲	18歲	19歲	20歲	21歲	22歲	23歲
男	20	19	30	30	27	20	32	26	14	19	23	20
女	19	23	24	19	19	16	19	22	23	19	20	15
合計	39	42	54	49	46	36	51	48	37	38	43	35
性別/年齡	24歲	25歲	26歲	27歲	28歲	29歲	30歲	31歲	32歲	33歲	34歲	35歲
男	24	19	22	17	26	18	22	27	35	39	27	33
女	26	11	23	16	17	20	31	24	22	19	29	24
合計	50	30	45	33	43	38	53	51	57	58	56	57
性別/年齡	36歲	37歲	38歲	39歲	40歲	41歲	42歲	43歲	44歲	45歲	46歲	47歲
男	24	31	30	24	21	27	24	26	19	34	25	29
女	23	19	29	21	29	22	22	28	16	34	15	22
合計	47	50	59	45	50	49	46	54	35	68	40	51
性別/年齡	48歲	49歲	50歲	51歲	52歲	53歲	54歲	55歲	56歲	57歲	58歲	59歲
男	28	24	19	30	25	19	24	19	29	18	24	19
女	20	28	23	23	18	16	20	24	24	17	22	22
合計	48	52	42	53	43	35	44	43	53	35	46	41
性別/年齡	60歲	61歲	62歲	63歲	64歲	65歲	66歲	67歲	68歲	69歲	70歲	71歲
男	24	21	10	22	18	7	16	13	13	7	9	12
女	28	19	20	12	11	15	5	11	11	15	7	12
合計	52	40	30	34	29	22	21	24	24	22	16	24

資料日期：104年6月 範圍：中寮里

性別/年齡	72歲	73歲	74歲	75歲	76歲	77歲	78歲	79歲	80歲	81歲	82歲	83歲
男	18	10	11	8	10	12	9	10	5	7	4	3
女	12	12	11	13	8	11	9	14	11	5	9	6
合計	30	22	22	21	18	23	18	24	16	12	13	9
性別/年齡	84歲	85歲	86歲	87歲	88歲	89歲	90歲	91歲	92歲	93歲	94歲	95歲
男	5	2	4	2	1	3	0	1	0	0	0	0
女	6	5	7	4	1	3	3	2	0	3	1	0
合計	11	7	11	6	2	6	3	3	0	3	1	0
性別/年齡	96歲	97歲	98歲	99歲	100歲以上							
男	0	0	0	0	0							
女	0	0	0	0	0							
合計	0	0	0	0	0							

一個階段年齡	0~4歲	5~9歲	10~14歲	15~19歲	20~24歲	25~29歲	30~34歲	35~39歲	40~44歲	45~49歲	50~54歲
男	60	77	94	135	100	102	150	142	117	140	117
女	63	58	105	95	103	87	125	116	117	119	100
合計	123	135	199	230	203	189	275	258	234	259	217
一個階段年齡	55~59歲	60~64歲	65~69歲	70~74歲	75~79歲	80~84歲	85~89歲	90~94歲	95~99歲	100歲以上	
男	109	95	56	60	49	24	12	1	0	0	
女	109	90	57	54	55	37	20	9	0	0	
合計	218	185	113	114	104	61	32	10	0	0	

1~100歲總人數	
男	1640
女	1519
總計	3159

資料日期：104年6月 範圍：大道里

性別/年齡	0歲	1歲	2歲	3歲	4歲	5歲	6歲	7歲	8歲	9歲	10歲	11歲
男	14	6	9	6	8	13	17	11	19	9	12	6
女	11	9	8	11	4	10	12	9	18	9	15	8
合計	25	15	17	17	12	23	29	20	37	18	27	14
性別/年齡	12歲	13歲	14歲	15歲	16歲	17歲	18歲	19歲	20歲	21歲	22歲	23歲
男	12	11	17	18	12	16	24	17	12	20	11	13
女	11	18	14	7	16	15	22	13	13	15	16	18
合計	23	29	31	25	28	31	46	30	25	35	27	31
性別/年齡	24歲	25歲	26歲	27歲	28歲	29歲	30歲	31歲	32歲	33歲	34歲	35歲
男	22	23	14	9	17	12	15	17	13	15	21	19
女	14	18	18	16	12	12	15	16	21	16	19	17
合計	36	41	32	25	29	24	30	33	34	31	40	36
性別/年齡	36歲	37歲	38歲	39歲	40歲	41歲	42歲	43歲	44歲	45歲	46歲	47歲
男	16	20	16	21	16	12	17	12	19	17	20	23
女	15	26	21	16	14	13	11	19	14	6	20	20
合計	31	46	37	37	30	25	28	31	33	23	40	43
性別/年齡	48歲	49歲	50歲	51歲	52歲	53歲	54歲	55歲	56歲	57歲	58歲	59歲
男	11	11	16	13	20	18	22	15	14	18	14	17
女	11	11	13	16	14	17	11	20	20	7	10	10
合計	22	22	29	29	34	35	33	35	34	25	24	27
性別/年齡	60歲	61歲	62歲	63歲	64歲	65歲	66歲	67歲	68歲	69歲	70歲	71歲
男	12	16	10	14	12	5	7	6	7	1	8	8
女	15	10	12	13	5	8	16	7	8	8	4	13
合計	27	26	22	27	17	13	23	13	15	9	12	21

資料日期：104年6月 範圍：大道里

性別/年齡	72歲	73歲	74歲	75歲	76歲	77歲	78歲	79歲	80歲	81歲	82歲	83歲
男	10	10	16	12	7	17	12	3	4	5	9	4
女	17	5	12	9	8	10	7	4	5	10	8	3
合計	27	15	28	21	15	27	19	7	9	15	17	7
性別/年齡	84歲	85歲	86歲	87歲	88歲	89歲	90歲	91歲	92歲	93歲	94歲	95歲
男	7	3	1	2	4	1	1	0	0	0	0	0
女	5	6	1	7	5	0	1	1	1	1	1	1
合計	12	9	2	9	9	1	2	1	1	1	1	1
性別/年齡	96歲	97歲	98歲	99歲	100歲以上							
男	0	0	0	0	0							
女	0	1	1	0	0							
合計	0	1	1	0	0							

一個階段年齡	0~4歲	5~9歲	10~14歲	15~19歲	20~24歲	25~29歲	30~34歲	35~39歲	40~44歲	45~49歲	50~54歲
男	43	69	58	87	78	75	81	92	76	82	89
女	43	58	66	73	76	76	87	95	71	68	71
合計	86	127	124	160	154	151	168	187	147	150	160
一個階段年齡	55~59歲	60~64歲	65~69歲	70~74歲	75~79歲	80~84歲	85~89歲	90~94歲	95~99歲	100歲以上	
男	78	64	26	52	51	29	11	1	0	0	
女	67	55	47	51	38	31	19	5	3	0	
合計	145	119	73	103	89	60	30	6	3	0	

1~100歲總人數	
男	1142
女	1100
總計	2242

資料日期：104年6月 範圍：新生里

性別/年齡	0歲	1歲	2歲	3歲	4歲	5歲	6歲	7歲	8歲	9歲	10歲	11歲
男	9	9	9	11	7	3	4	6	9	6	17	11
女	9	14	13	14	13	8	5	4	10	7	14	10
合計	18	23	22	25	20	11	9	10	19	13	31	21
性別/年齡	12歲	13歲	14歲	15歲	16歲	17歲	18歲	19歲	20歲	21歲	22歲	23歲
男	10	13	16	13	17	18	21	23	18	17	13	17
女	11	12	22	12	20	17	10	19	12	18	12	31
合計	21	25	38	25	37	35	31	42	30	35	25	48
性別/年齡	24歲	25歲	26歲	27歲	28歲	29歲	30歲	31歲	32歲	33歲	34歲	35歲
男	23	21	21	24	16	13	20	33	27	17	24	27
女	23	15	23	14	13	25	21	13	21	15	23	17
合計	46	36	44	38	29	38	41	46	48	32	47	44
性別/年齡	36歲	37歲	38歲	39歲	40歲	41歲	42歲	43歲	44歲	45歲	46歲	47歲
男	21	14	11	19	11	17	20	13	16	17	21	10
女	23	19	12	17	12	22	21	20	14	16	10	11
合計	44	33	23	36	23	39	41	33	30	33	31	21
性別/年齡	48歲	49歲	50歲	51歲	52歲	53歲	54歲	55歲	56歲	57歲	58歲	59歲
男	20	24	21	20	21	18	27	14	17	11	11	15
女	12	18	13	19	18	13	12	16	19	14	18	16
合計	32	42	34	39	39	31	39	30	36	25	29	31
性別/年齡	60歲	61歲	62歲	63歲	64歲	65歲	66歲	67歲	68歲	69歲	70歲	71歲
男	22	18	17	12	14	6	17	10	10	8	8	6
女	18	14	19	19	12	8	9	8	4	7	5	8
合計	40	32	36	31	26	14	26	18	14	15	13	14

資料日期：104年6月 範圍：新生里

性別/年齡	72歲	73歲	74歲	75歲	76歲	77歲	78歲	79歲	80歲	81歲	82歲	83歲
男	8	6	7	5	8	5	7	3	4	3	5	3
女	7	10	8	11	5	8	7	12	6	6	7	1
合計	15	16	15	16	13	13	14	15	10	9	12	4
性別/年齡	84歲	85歲	86歲	87歲	88歲	89歲	90歲	91歲	92歲	93歲	94歲	95歲
男	7	3	1	4	1	0	0	1	0	0	0	0
女	4	1	2	3	2	6	2	3	2	0	0	0
合計	11	4	3	7	3	6	2	4	2	0	0	0
性別/年齡	96歲	97歲	98歲	99歲	100歲以上							
男	0	0	0	0	0							
女	0	0	0	0	0							
合計	0	0	0	0	0							

一個階段年齡	0~4歲	5~9歲	10~14歲	15~19歲	20~24歲	25~29歲	30~34歲	35~39歲	40~44歲	45~49歲	50~54歲
男	45	28	67	92	88	95	121	92	77	92	107
女	63	34	69	78	96	90	93	88	89	67	75
合計	108	62	136	170	184	185	214	180	166	159	182
一個階段年齡	55~59歲	60~64歲	65~69歲	70~74歲	75~79歲	80~84歲	85~89歲	90~94歲	95~99歲	100歲以上	
男	68	83	51	35	28	22	9	1	0	0	
女	83	82	36	38	43	24	14	7	0	0	
合計	151	165	87	73	71	46	23	8	0	0	

1~100歲總人數	
男	1201
女	1169
總計	2370

資料日期：104年6月 範圍：大新里

性別/年齡	0歲	1歲	2歲	3歲	4歲	5歲	6歲	7歲	8歲	9歲	10歲	11歲
男	10	9	7	6	7	7	5	9	8	8	8	10
女	9	9	4	9	8	7	6	4	7	6	2	9
合計	19	18	11	15	15	14	11	13	15	14	10	19
性別/年齡	12歲	13歲	14歲	15歲	16歲	17歲	18歲	19歲	20歲	21歲	22歲	23歲
男	12	10	17	9	15	14	19	19	19	17	18	19
女	7	9	9	9	18	18	14	11	17	20	21	12
合計	19	19	26	18	33	32	33	30	36	37	39	31
性別/年齡	24歲	25歲	26歲	27歲	28歲	29歲	30歲	31歲	32歲	33歲	34歲	35歲
男	19	22	16	18	16	19	15	19	19	15	24	18
女	19	13	9	11	15	17	19	18	21	21	22	23
合計	38	35	25	29	31	36	34	37	40	36	46	41
性別/年齡	36歲	37歲	38歲	39歲	40歲	41歲	42歲	43歲	44歲	45歲	46歲	47歲
男	14	13	17	18	13	13	15	22	13	20	14	16
女	17	12	15	12	19	11	14	17	11	15	15	18
合計	31	25	32	30	32	24	29	39	24	35	29	34
性別/年齡	48歲	49歲	50歲	51歲	52歲	53歲	54歲	55歲	56歲	57歲	58歲	59歲
男	19	19	14	23	18	13	16	16	15	15	12	11
女	19	18	23	23	14	12	9	12	12	17	10	17
合計	38	37	37	46	32	25	25	28	27	32	22	28
性別/年齡	60歲	61歲	62歲	63歲	64歲	65歲	66歲	67歲	68歲	69歲	70歲	71歲
男	10	14	10	10	18	5	14	7	5	7	5	6
女	14	10	12	14	18	15	8	9	8	4	4	5
合計	24	24	22	24	36	20	22	16	13	11	9	11

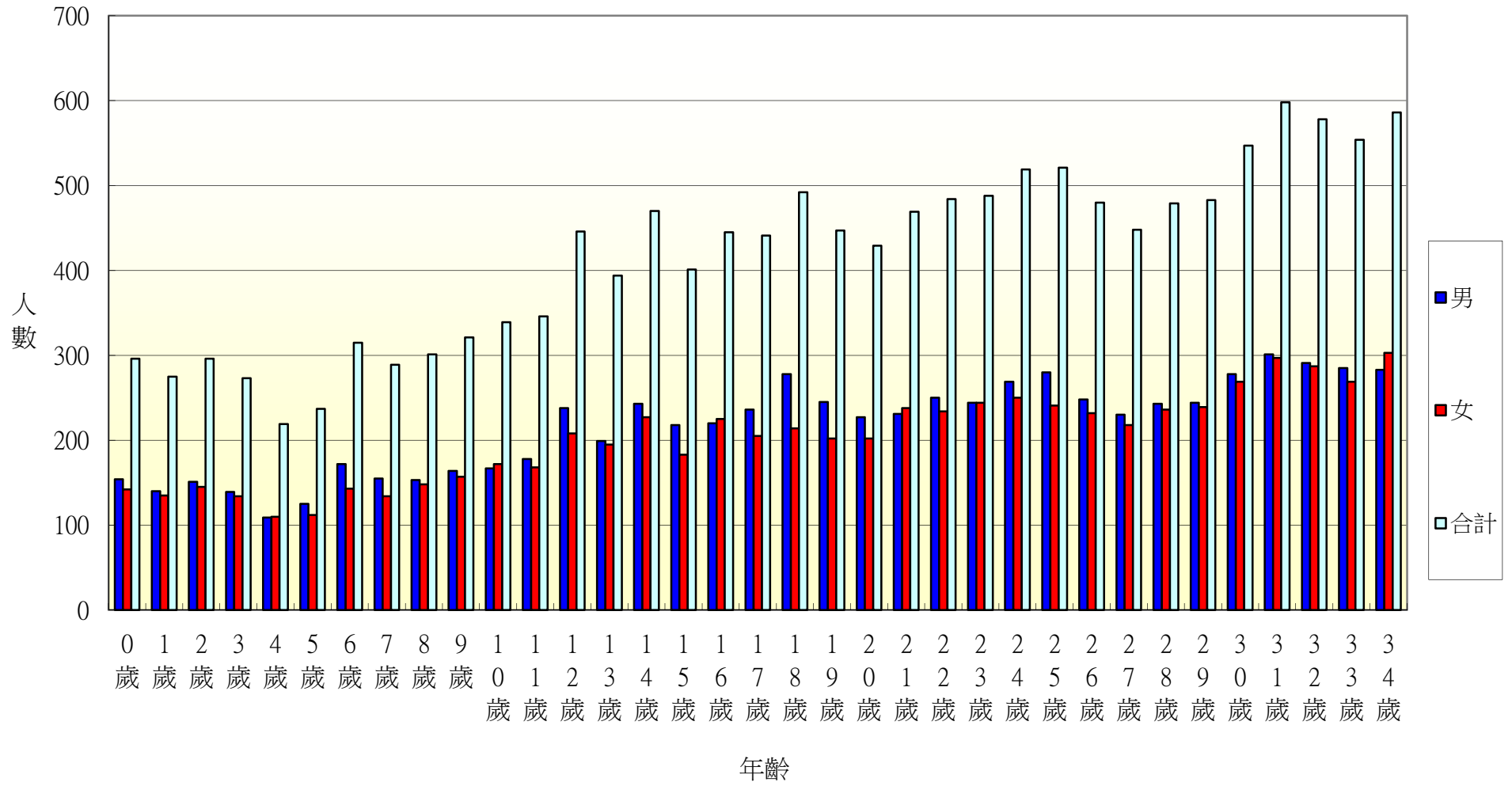
資料日期：104年6月 範圍：大新里

性別/年齡	72歲	73歲	74歲	75歲	76歲	77歲	78歲	79歲	80歲	81歲	82歲	83歲
男	8	4	2	5	7	6	2	5	5	3	2	1
女	2	8	8	3	6	8	8	6	7	6	5	2
合計	10	12	10	8	13	14	10	11	12	9	7	3
性別/年齡	84歲	85歲	86歲	87歲	88歲	89歲	90歲	91歲	92歲	93歲	94歲	95歲
男	1	4	2	0	1	0	1	2	1	2	0	0
女	4	2	2	2	1	1	2	1	1	0	1	0
合計	5	6	4	2	2	1	3	3	2	2	1	0
性別/年齡	96歲	97歲	98歲	99歲	100歲以上							
男	0	0	0	0	0							
女	1	1	0	0	0							
合計	1	1	0	0	0							

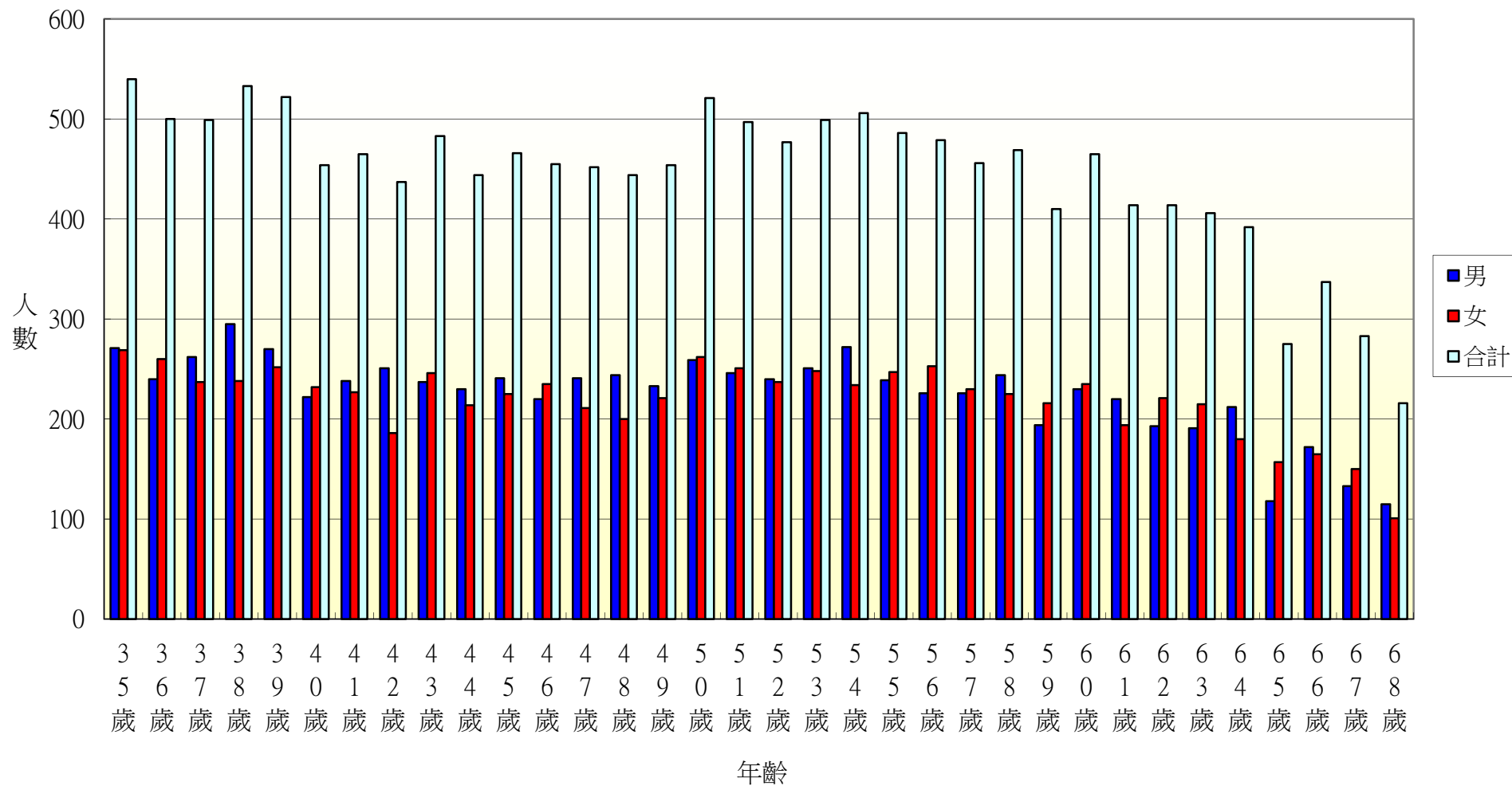
一個階段年齡	0~4歲	5~9歲	10~14歲	15~19歲	20~24歲	25~29歲	30~34歲	35~39歲	40~44歲	45~49歲	50~54歲
男	39	37	57	76	92	91	92	80	76	88	84
女	39	30	36	70	89	65	101	79	72	85	81
合計	78	67	93	146	181	156	193	159	148	173	165
一個階段年齡	55~59歲	60~64歲	65~69歲	70~74歲	75~79歲	80~84歲	85~89歲	90~94歲	95~99歲	100歲以上	
男	69	62	38	25	25	12	7	6	0	0	
女	68	68	44	27	31	24	8	5	2	0	
合計	137	130	82	52	56	36	15	11	2	0	

1~100歲總人數	
男	1056
女	1024
總計	2080

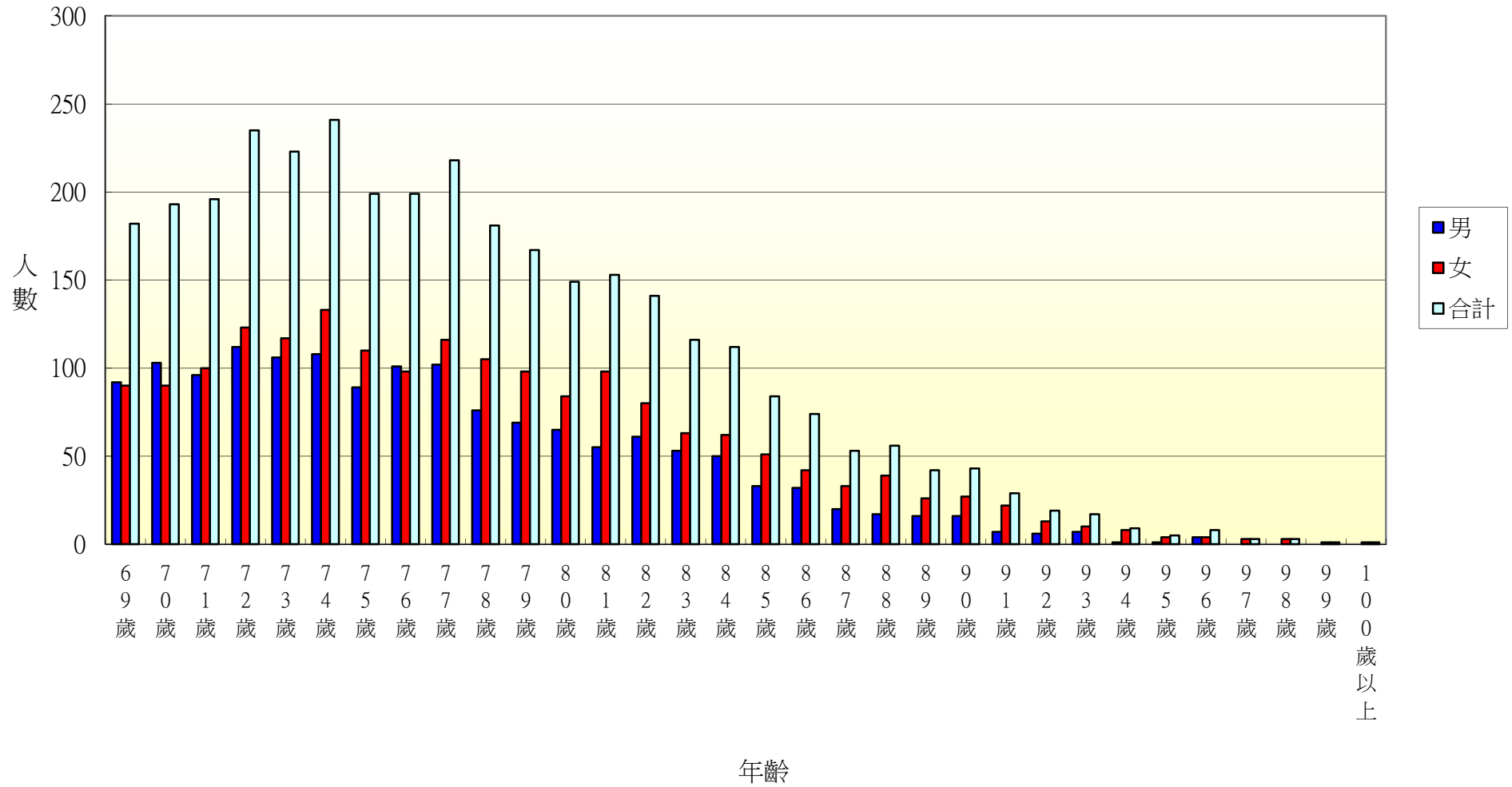
104年北斗鎮各年齡層人口統計圖(0~34歲)



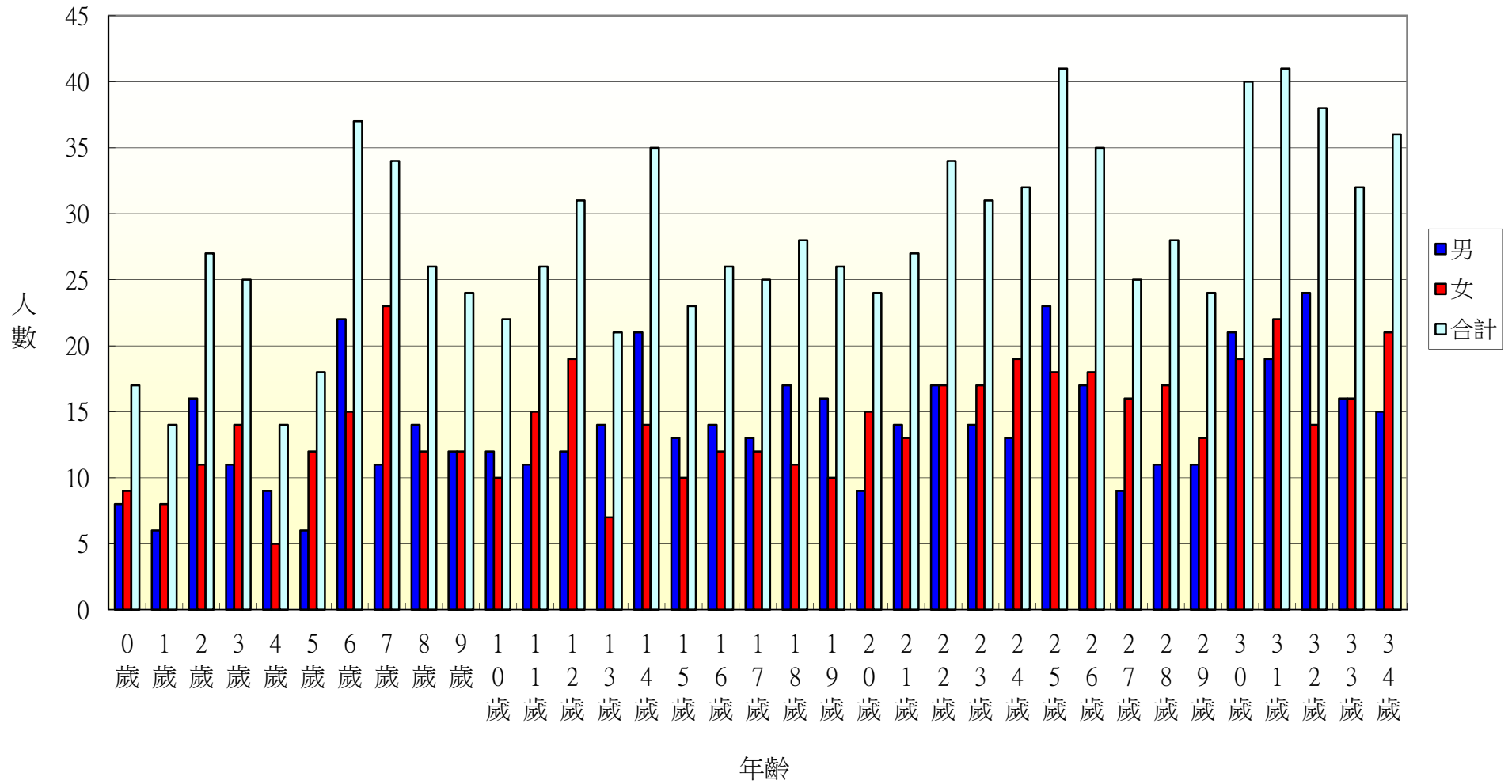
104年北斗鎮各年齡層人口統計圖(35~68歲)



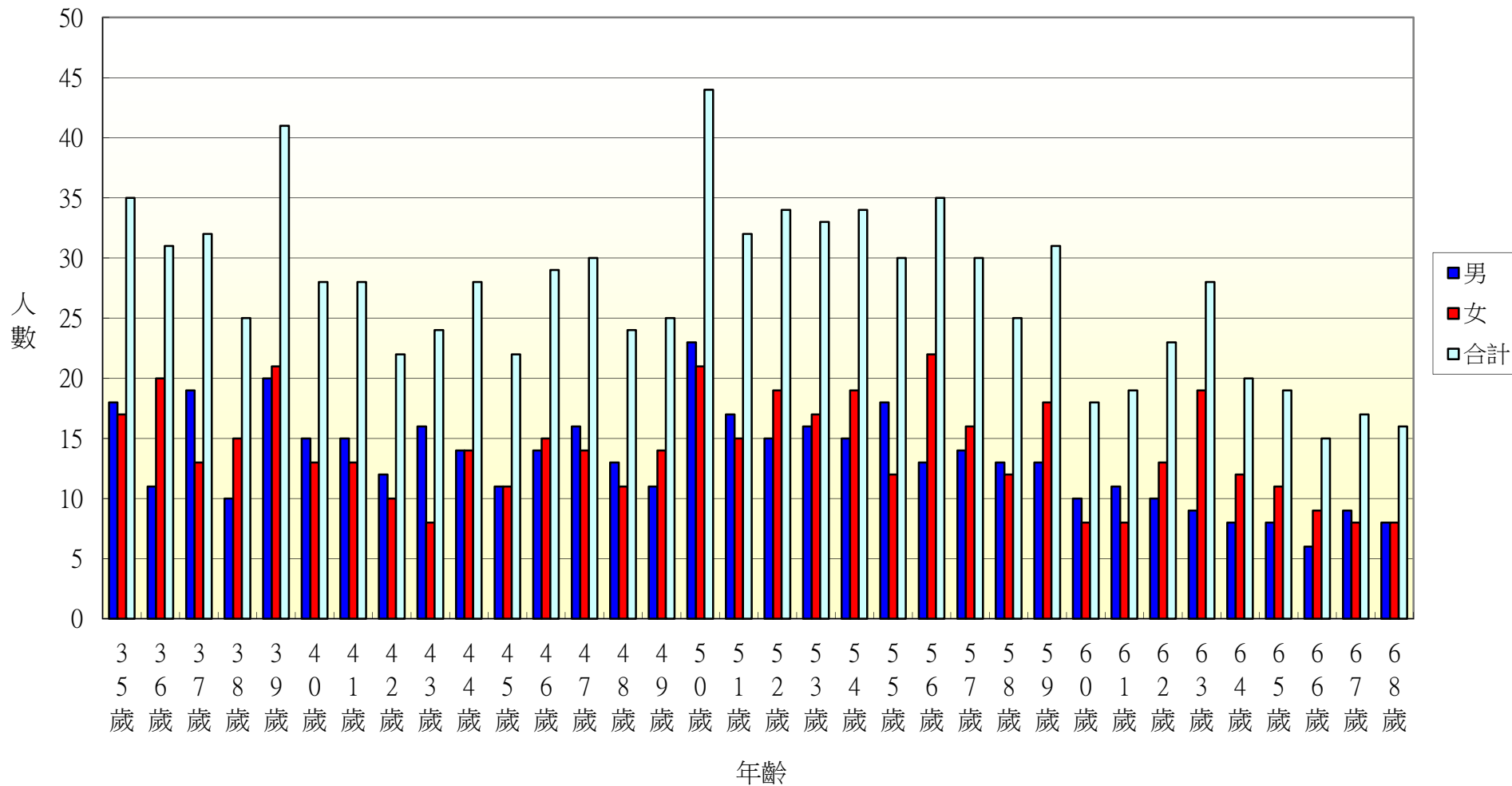
104年北斗鎮各年齡層人口統計圖(69~100歲)



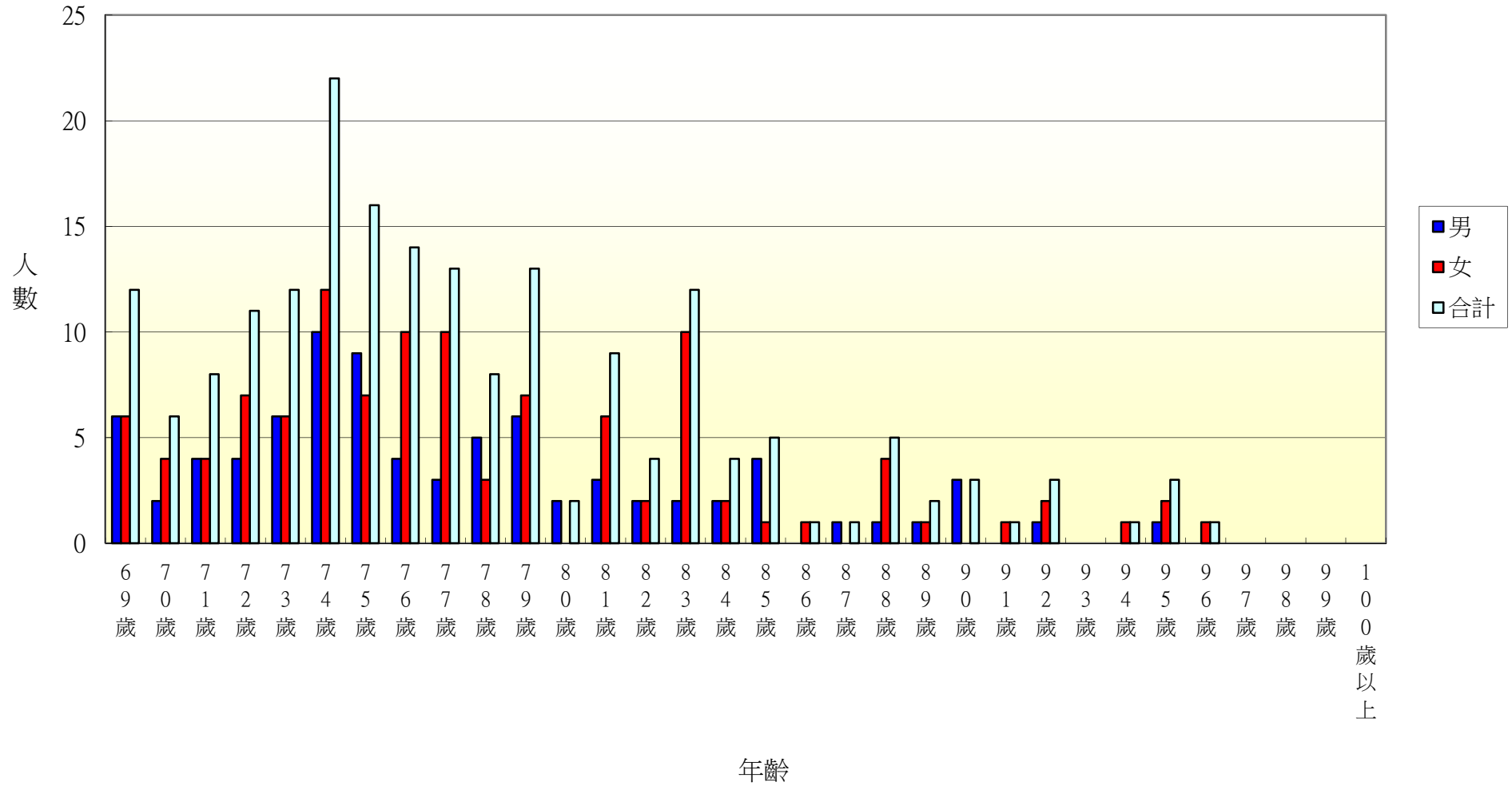
104年北斗鎮光復里各年齡層人口統計圖(0~34歲)



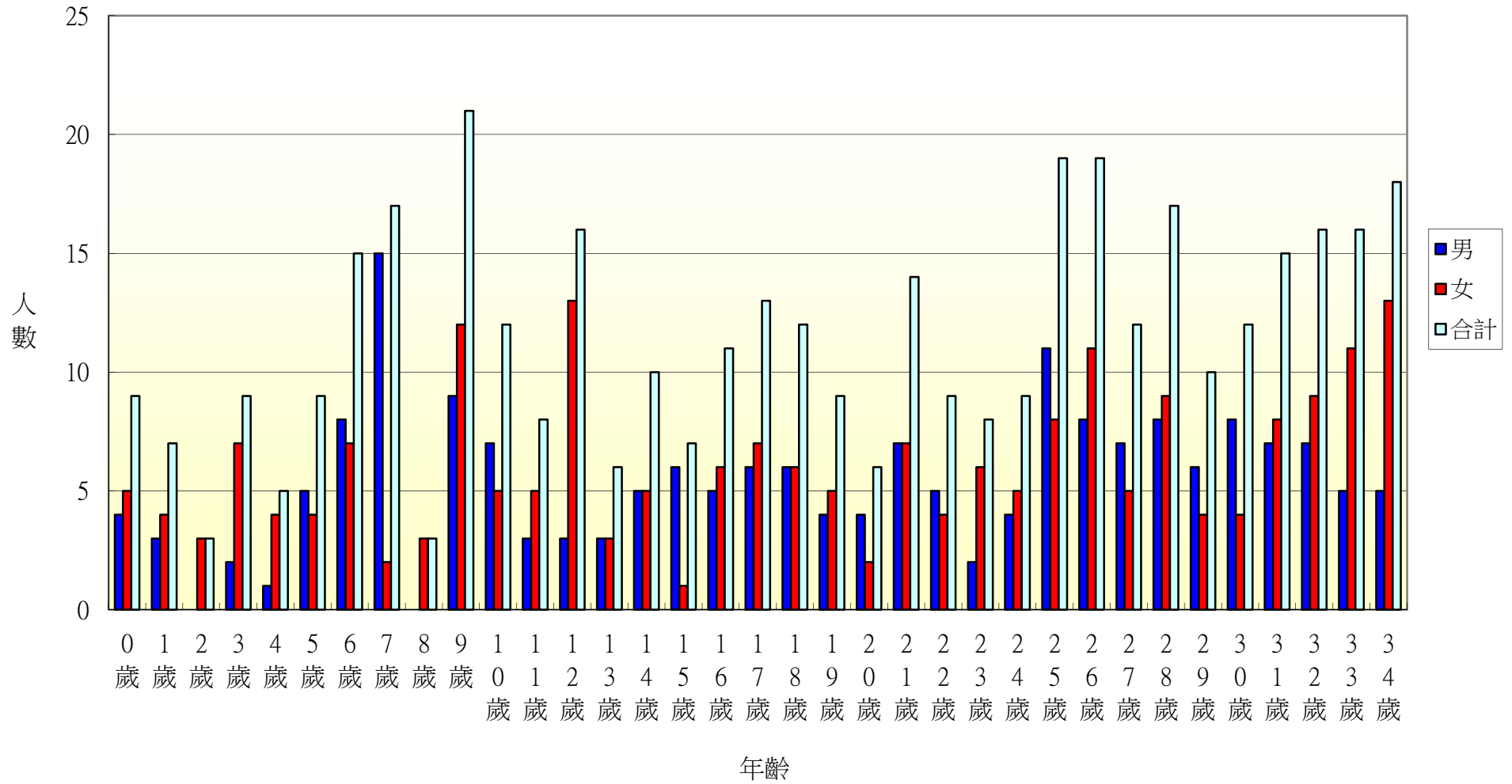
104年北斗鎮光復里各年齡層人口統計圖(35~68歲)



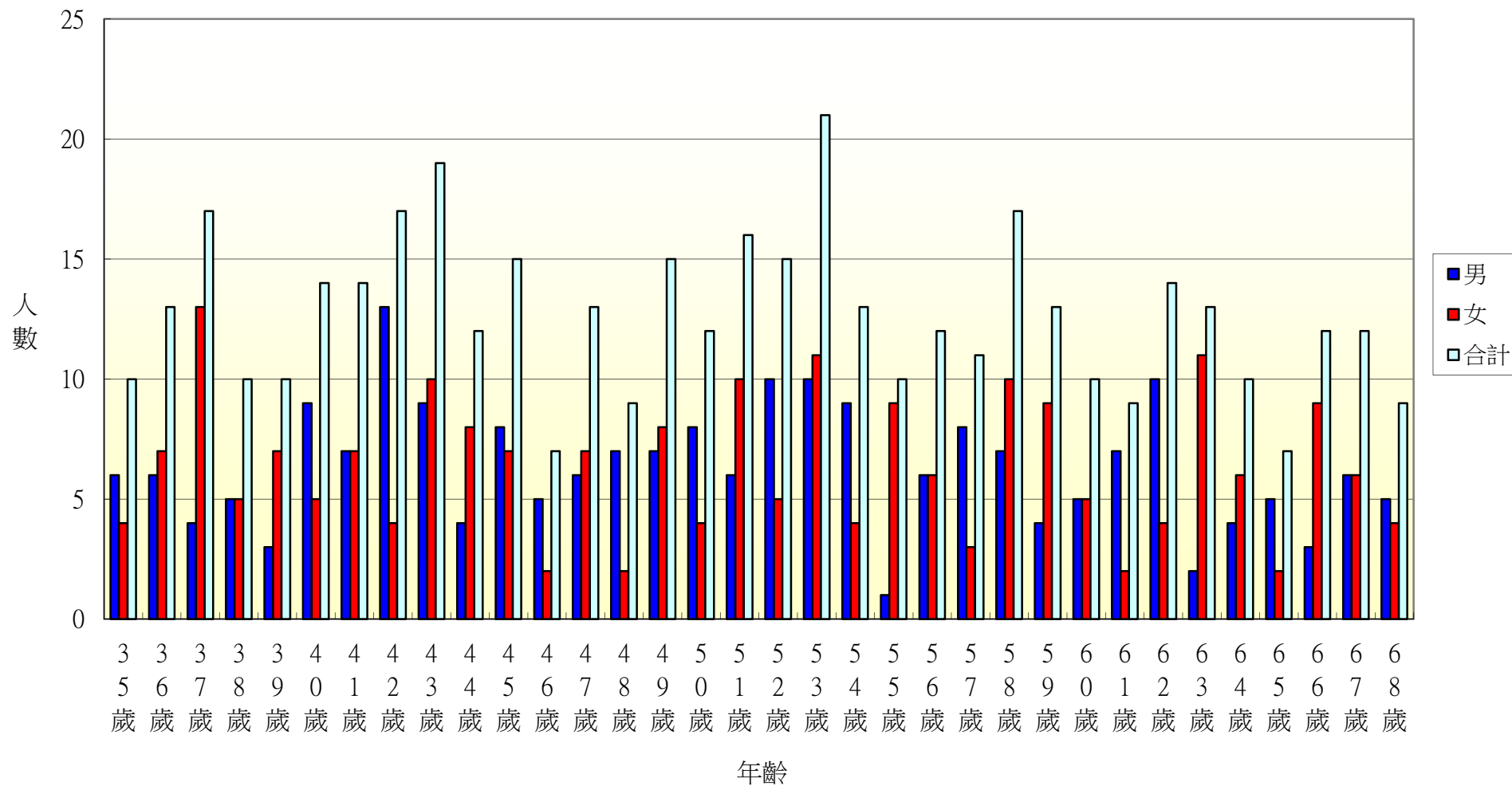
104年北斗鎮光復里各年齡層人口統計圖(69~100歲)



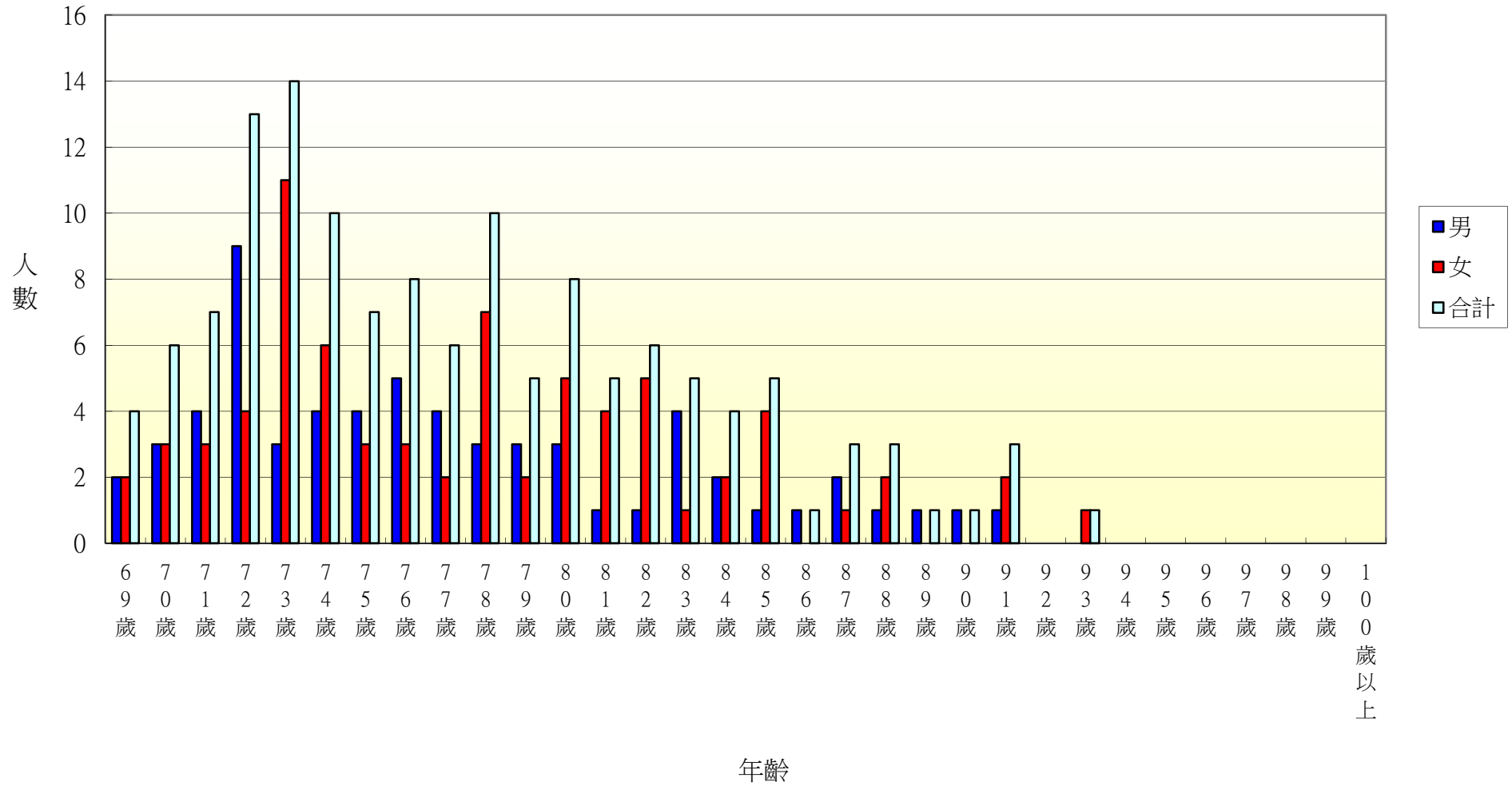
104年北斗鎮新政里各年齡層人口統計圖(0~34歲)



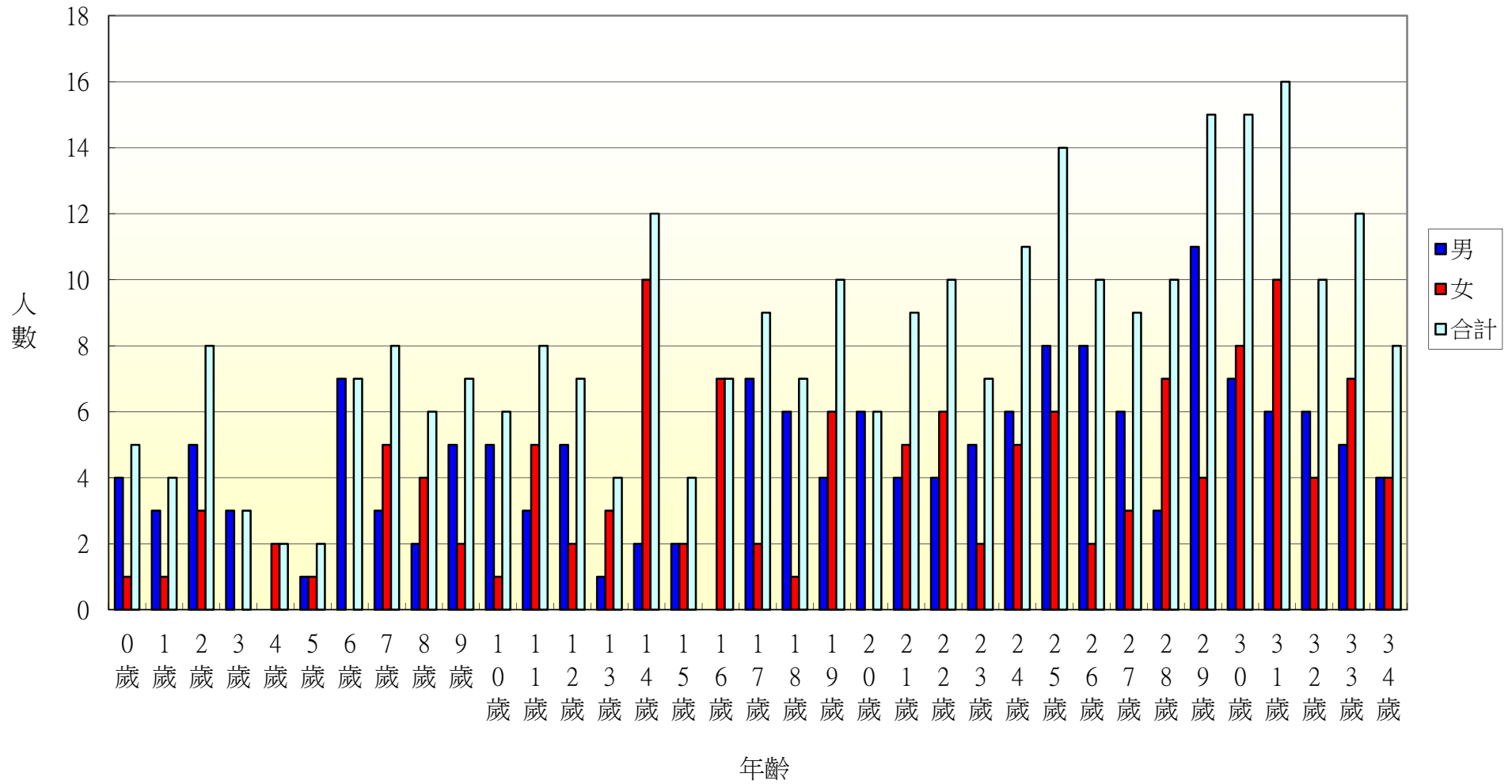
104年北斗鎮新政里各年齡層人口統計圖(35~68歲)



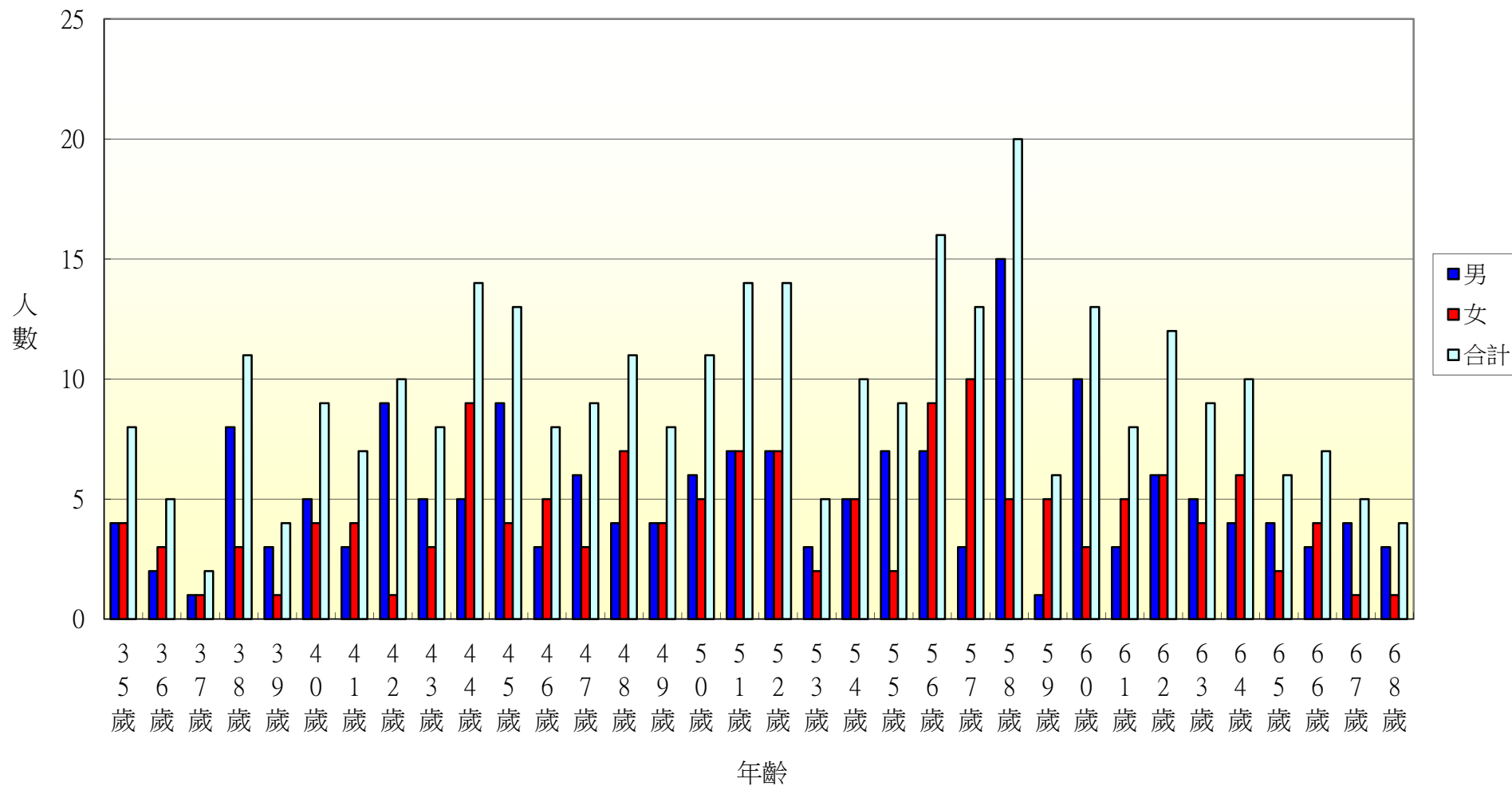
104年北斗鎮新政里各年齡層人口統計圖(69~100歲)



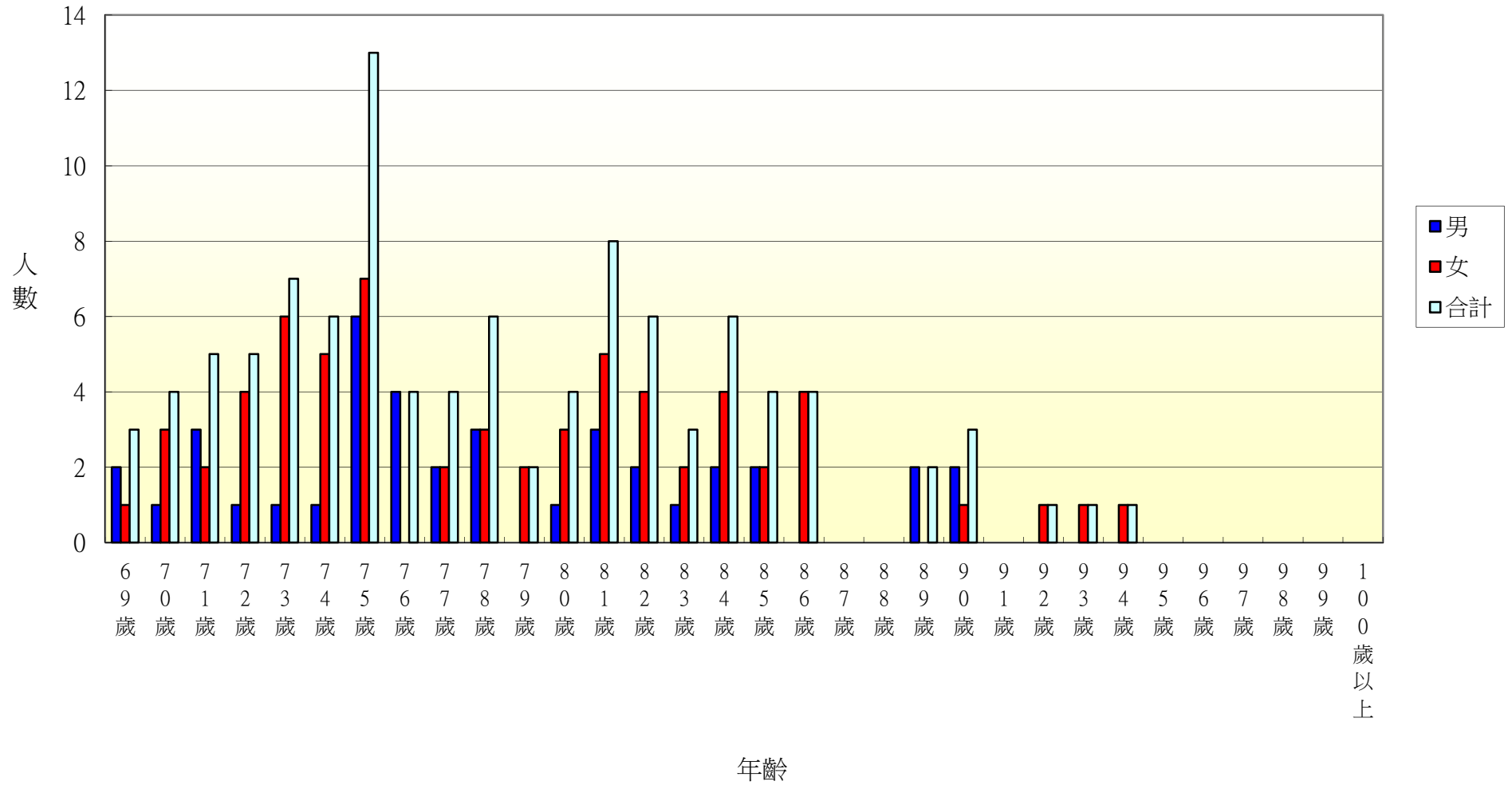
104年北斗鎮重慶里各年齡層人口統計圖(0~34歲)



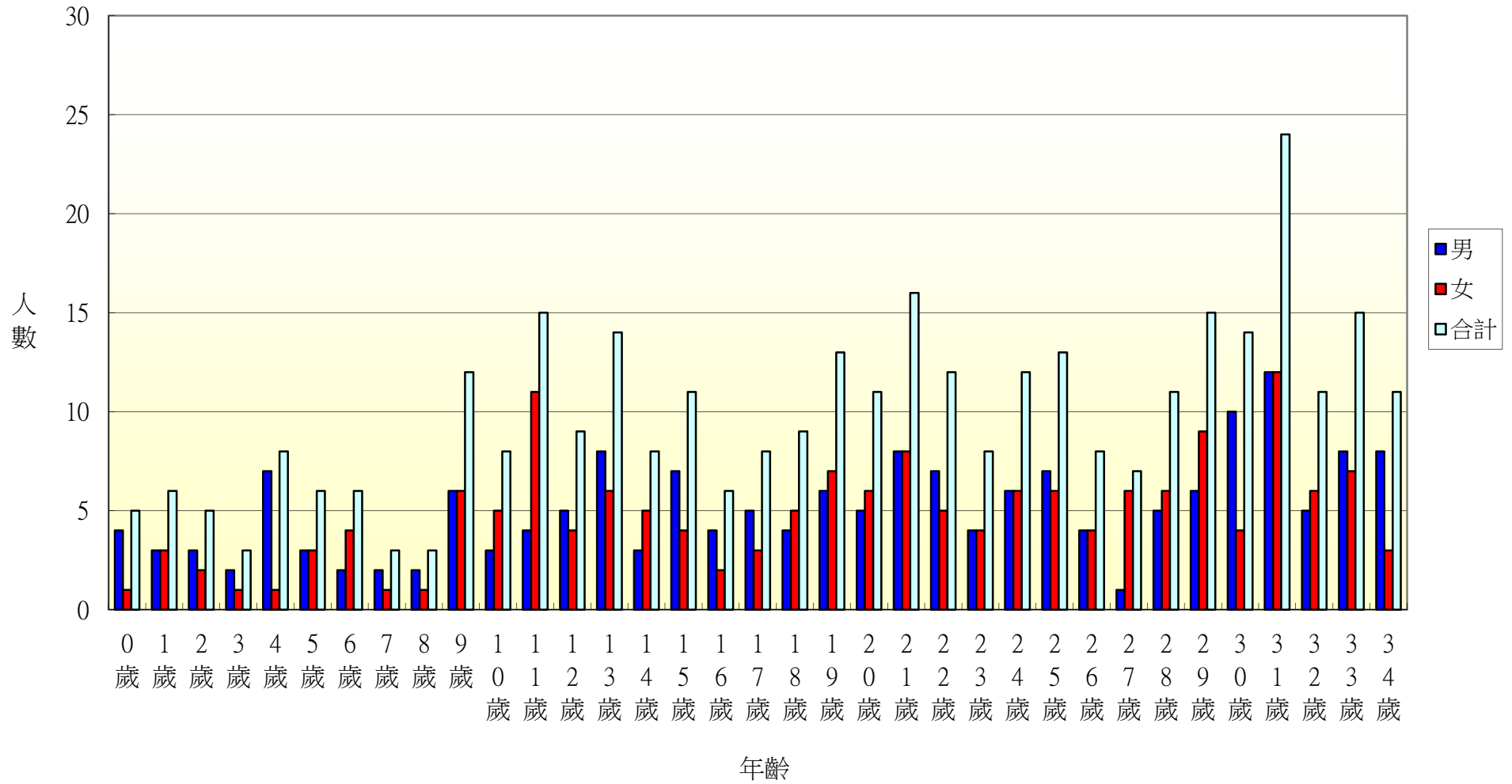
104年北斗鎮重慶里各年齡層人口統計圖(35~68歲)



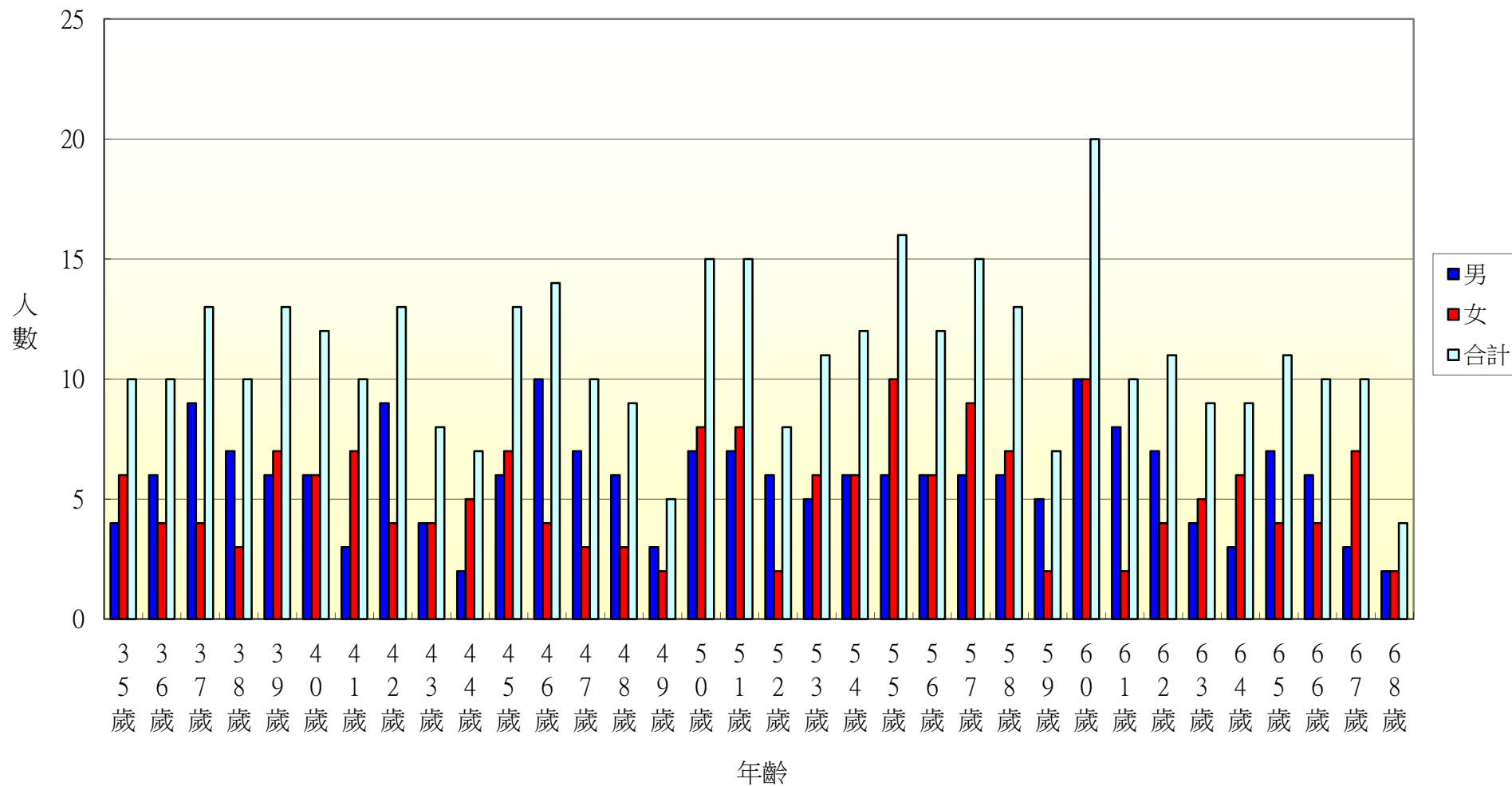
104年北斗鎮重慶里各年齡層人口統計圖(69~100歲)



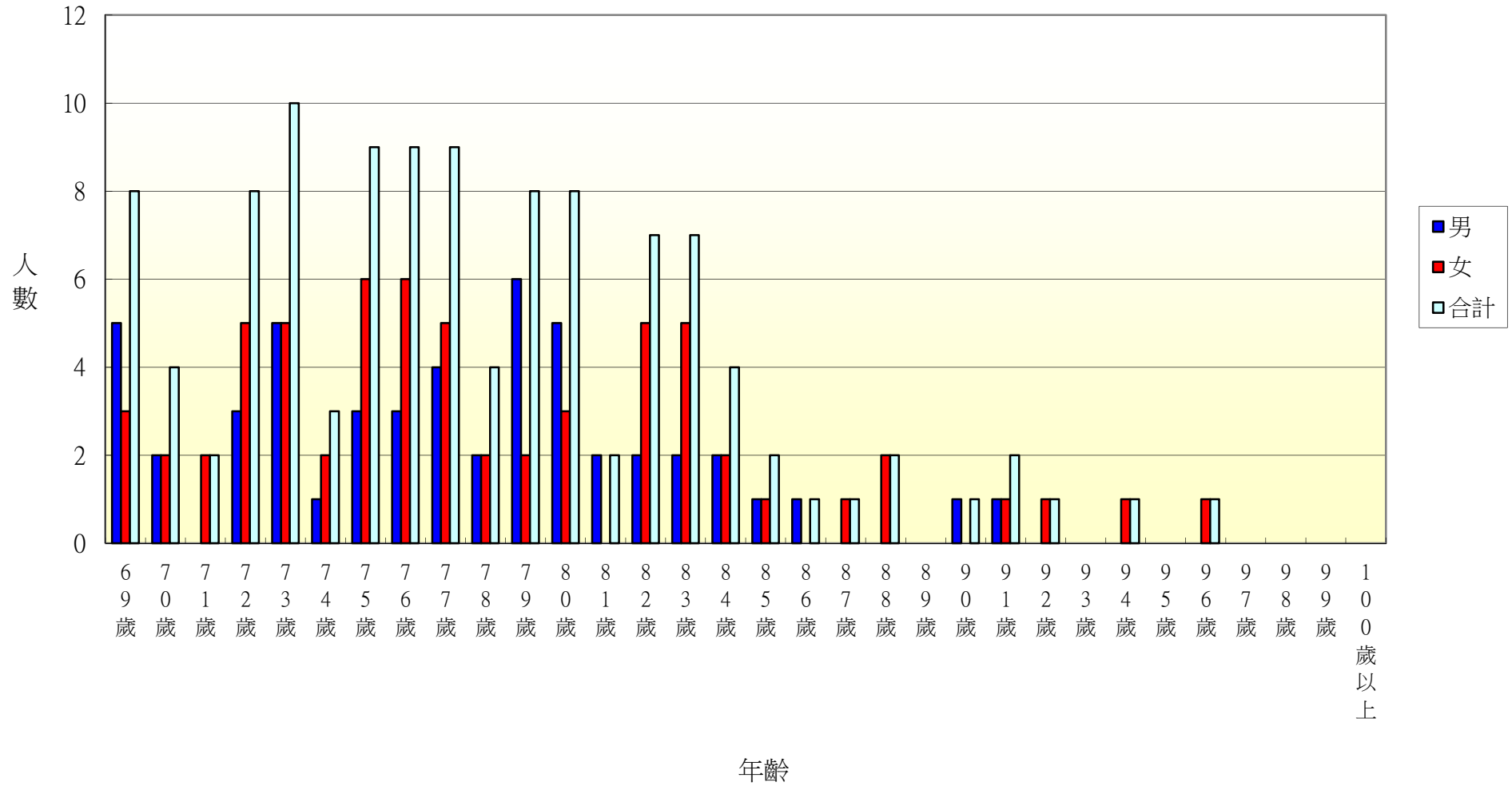
104年北斗鎮五權里各年齡層人口統計圖(0~34歲)



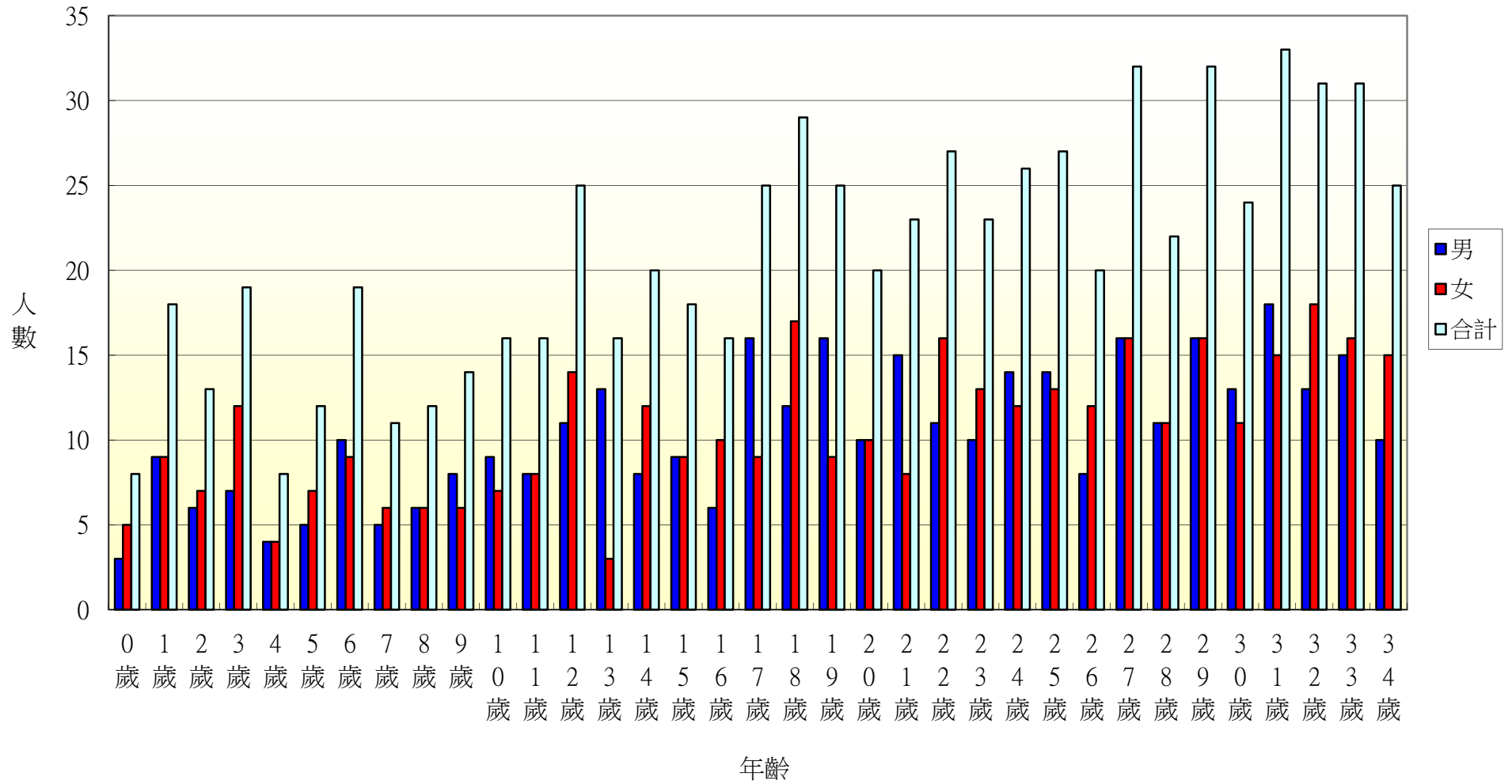
104年北斗鎮五權里各年齡層人口統計圖(35~68歲)



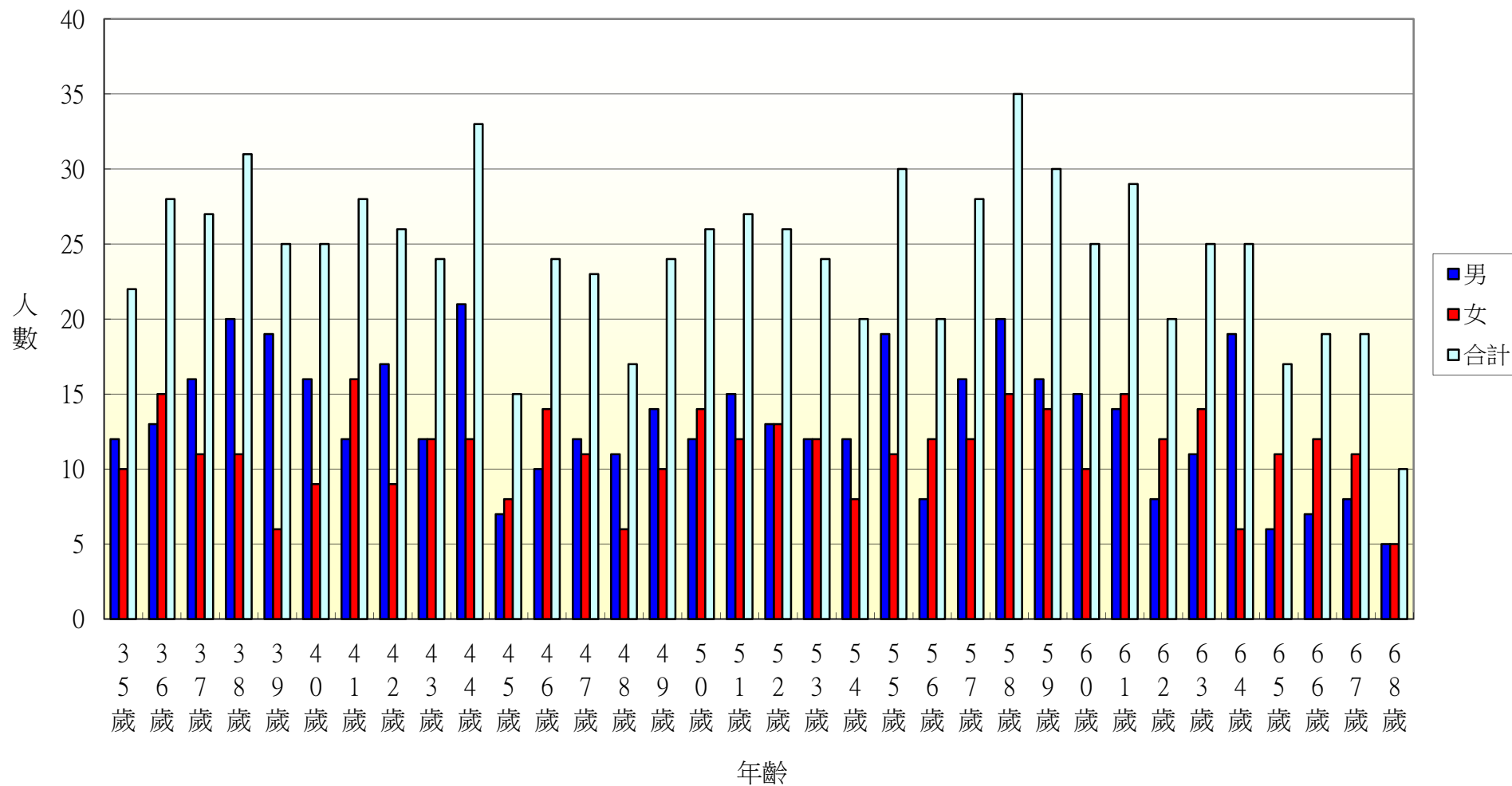
104年北斗鎮五權里各年齡層人口統計圖(69~100歲)



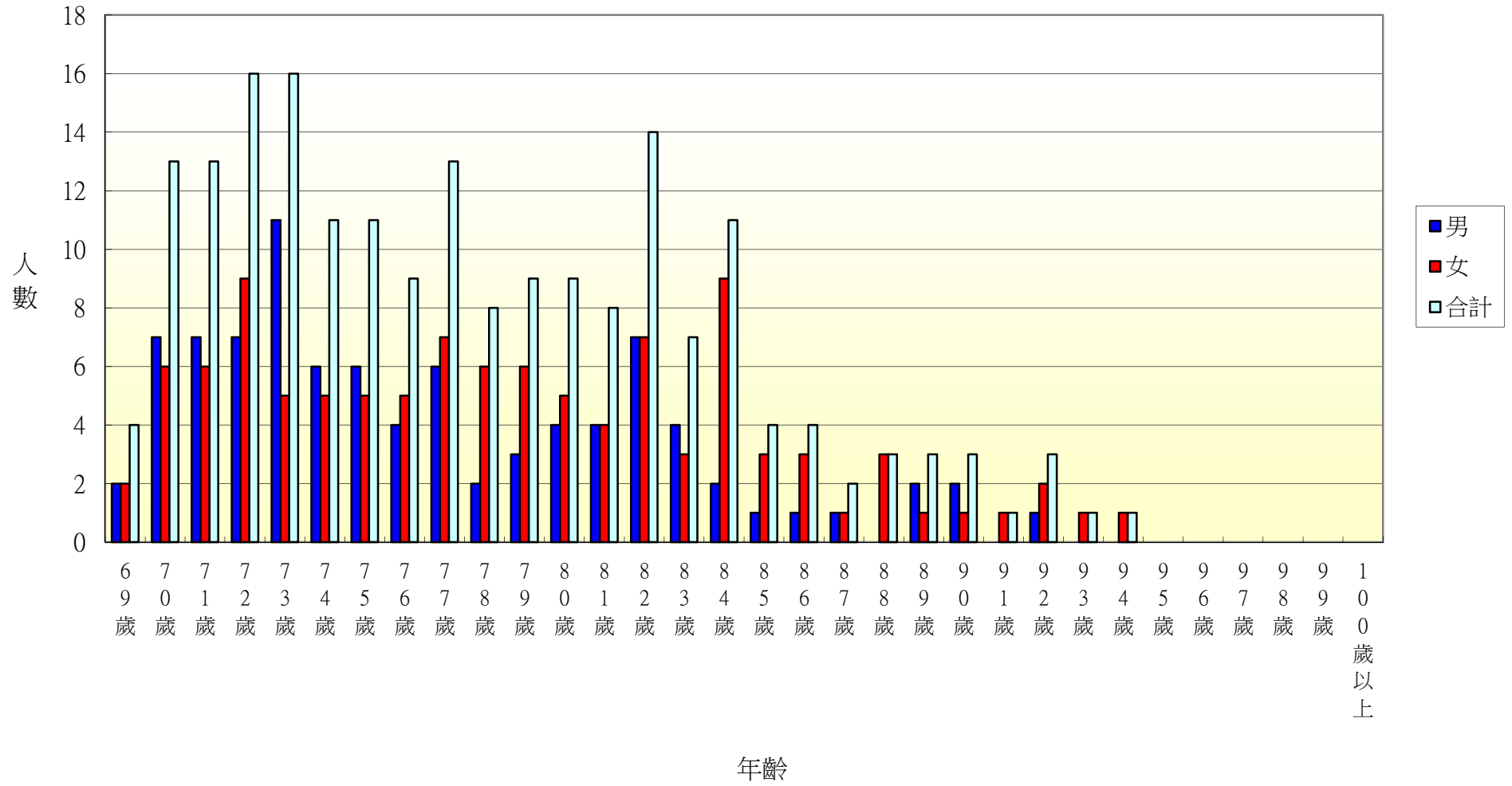
104年北斗鎮七星里各年齡層人口統計圖(0~34歲)



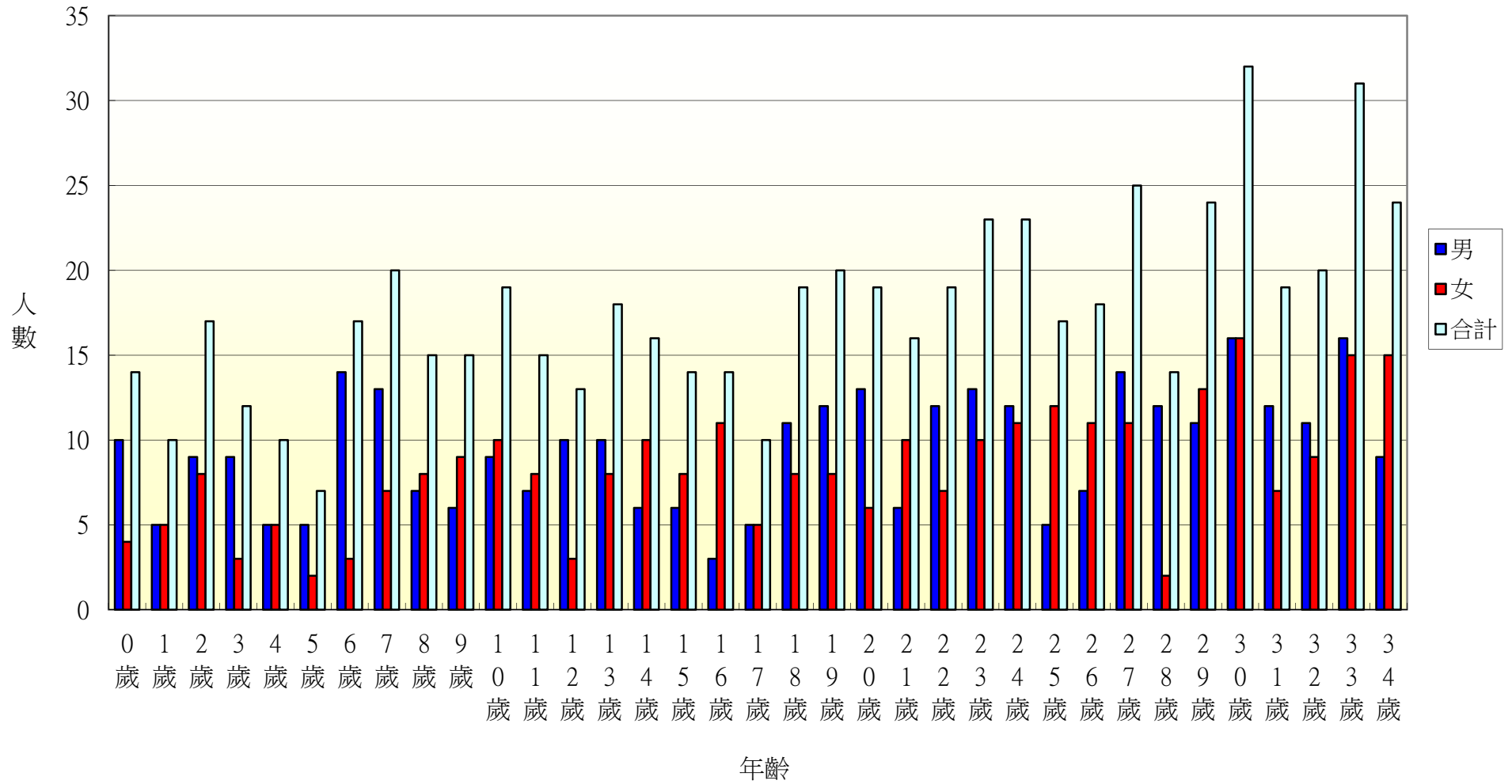
104年北斗鎮七星里各年齡層人口統計圖(35~68歲)



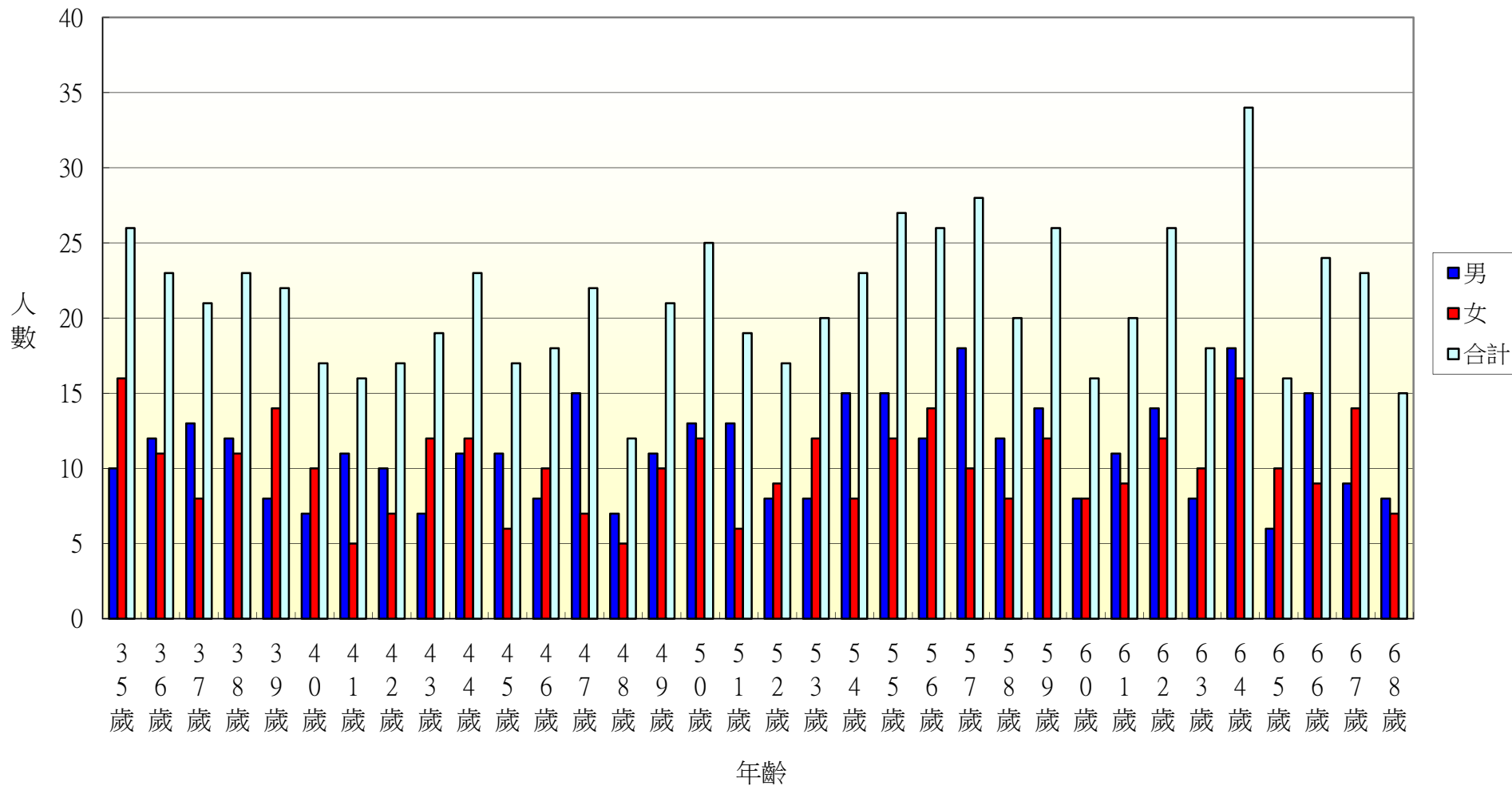
104年北斗鎮七星里各年齡層人口統計圖(69~100歲)



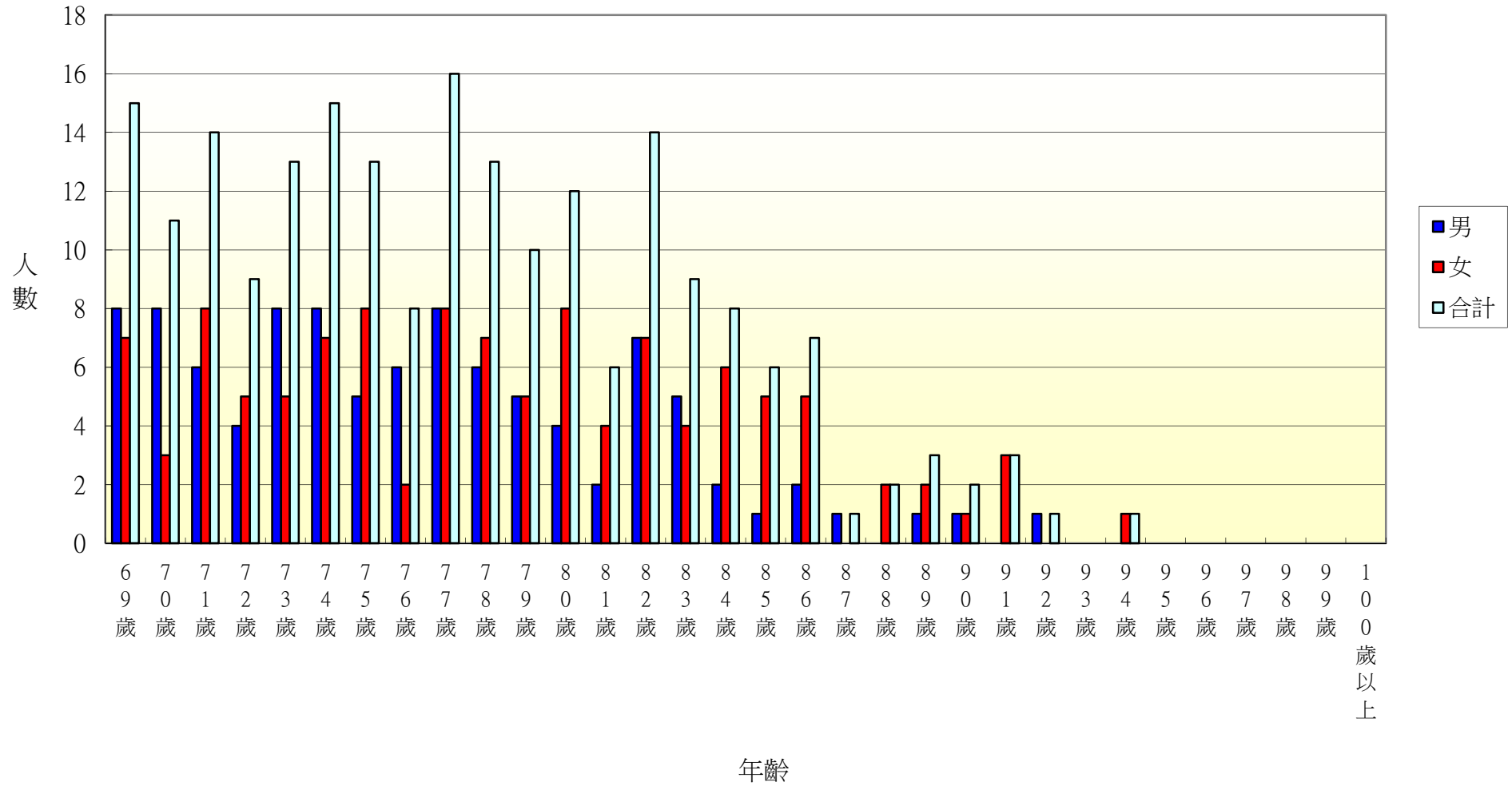
104年北斗鎮居仁里各年齡層人口統計圖(0~34歲)



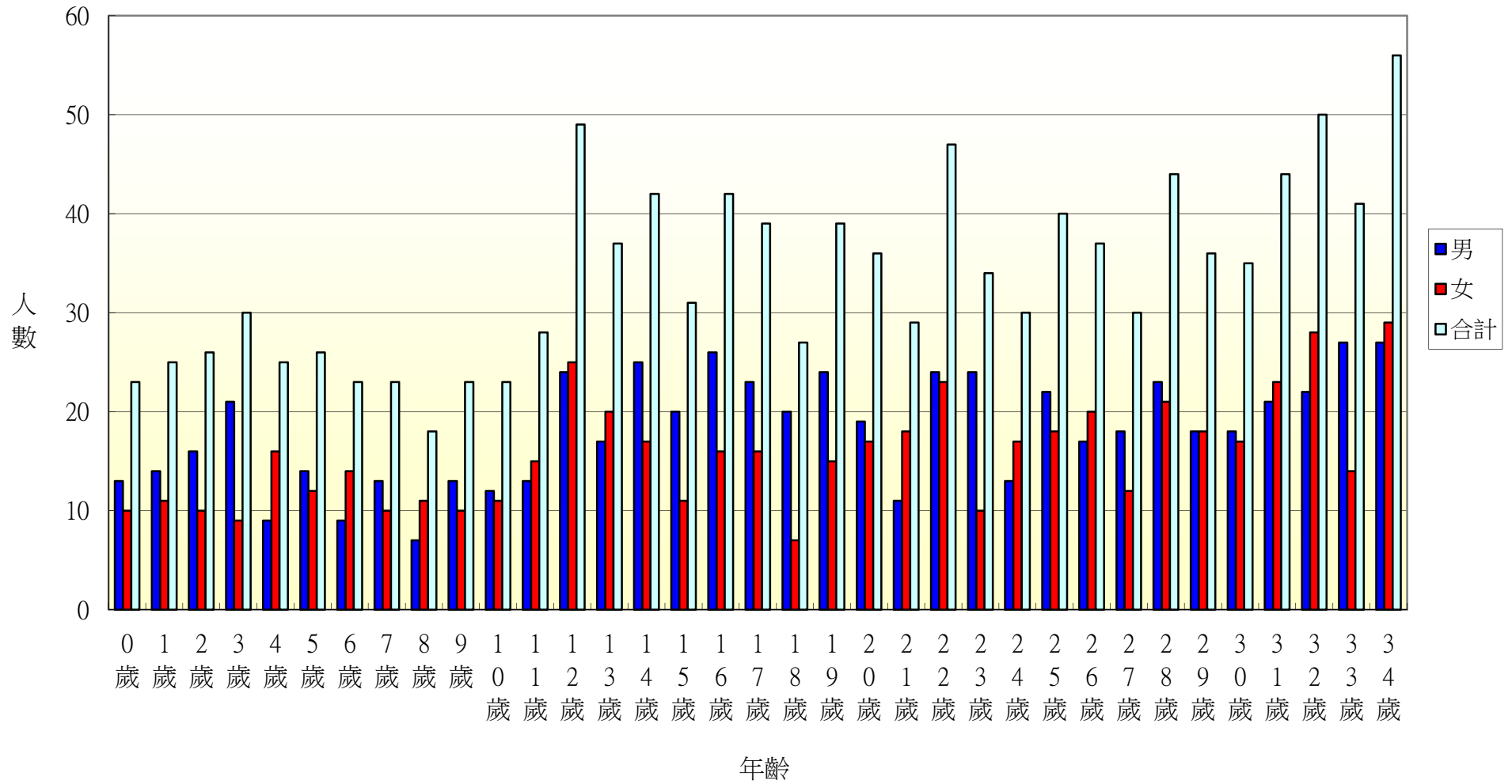
104年北斗鎮居仁里各年齡層人口統計圖(35~68歲)



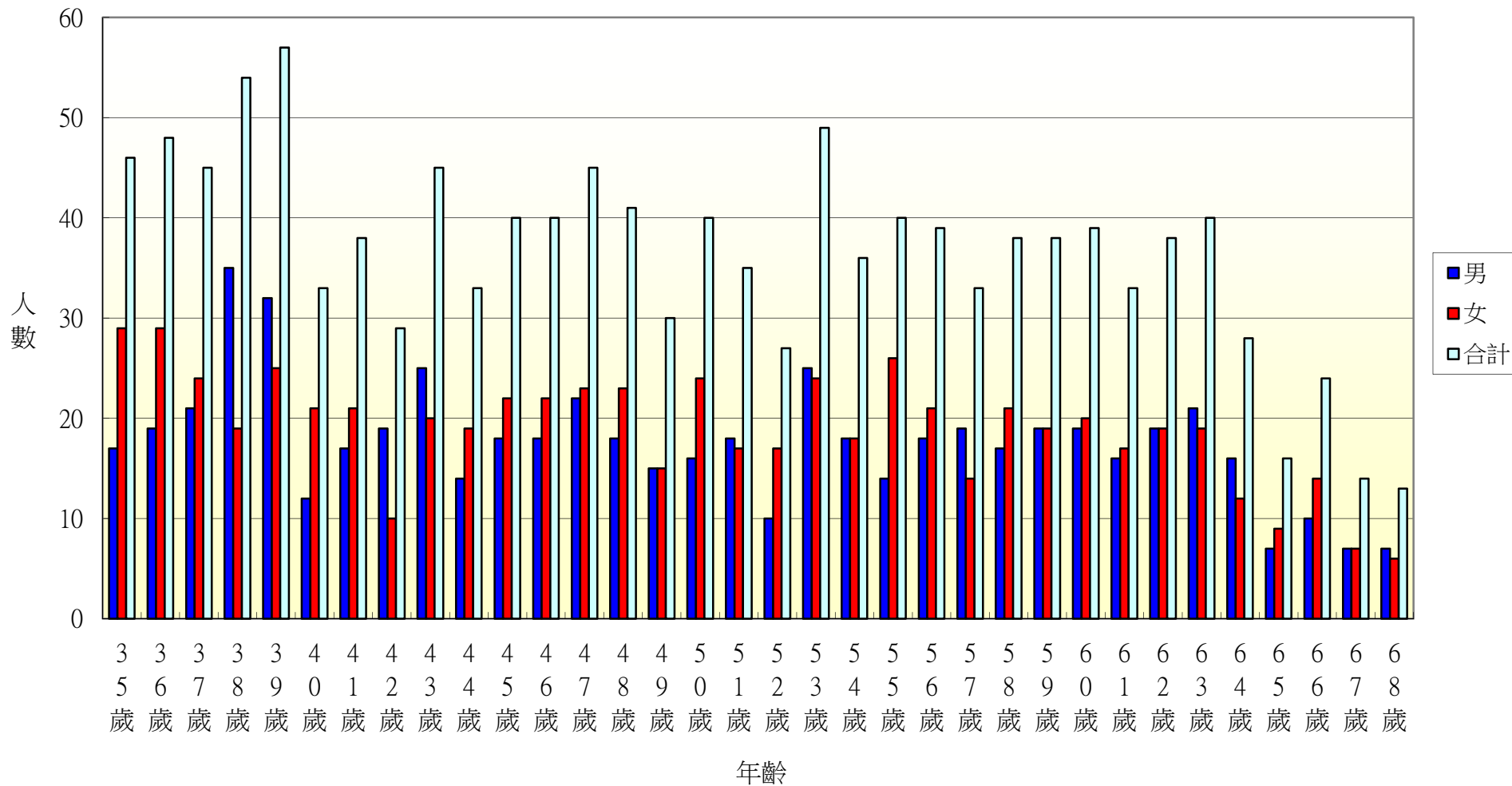
104年北斗鎮居仁里各年齡層人口統計圖(69~100歲)



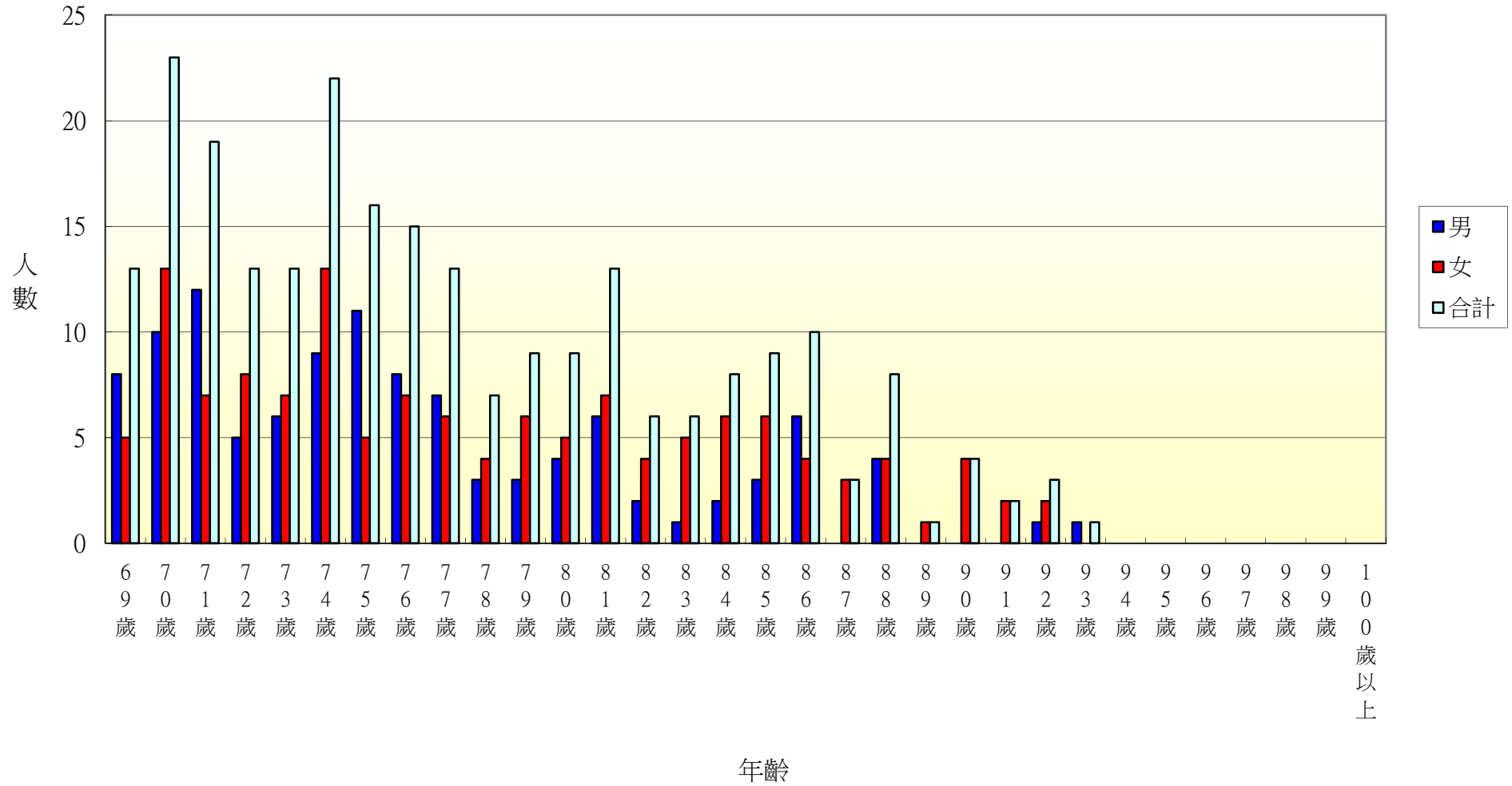
104年北斗鎮東光里各年齡層人口統計圖(0~34歲)



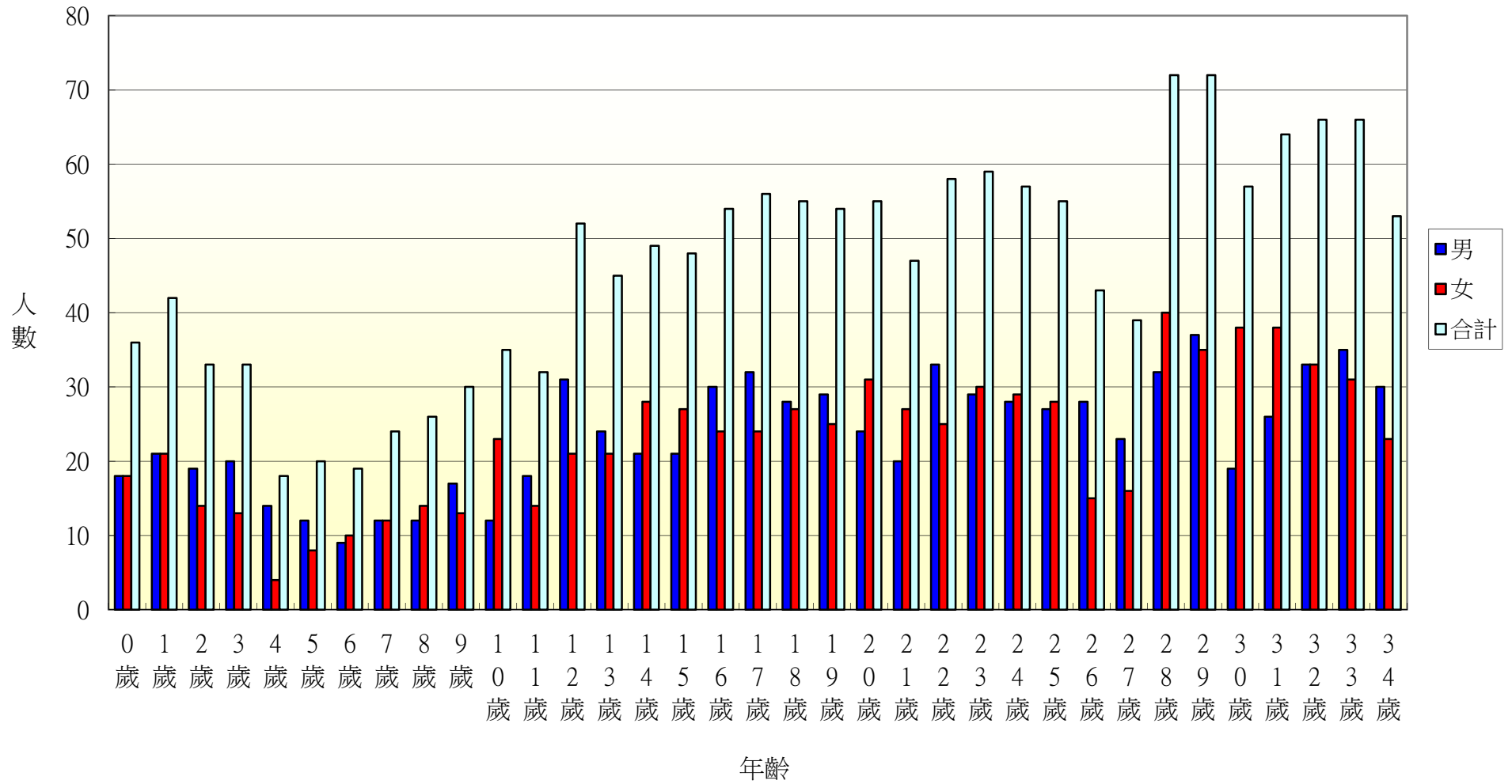
104年北斗鎮東光里各年齡層人口統計圖(35~68歲)



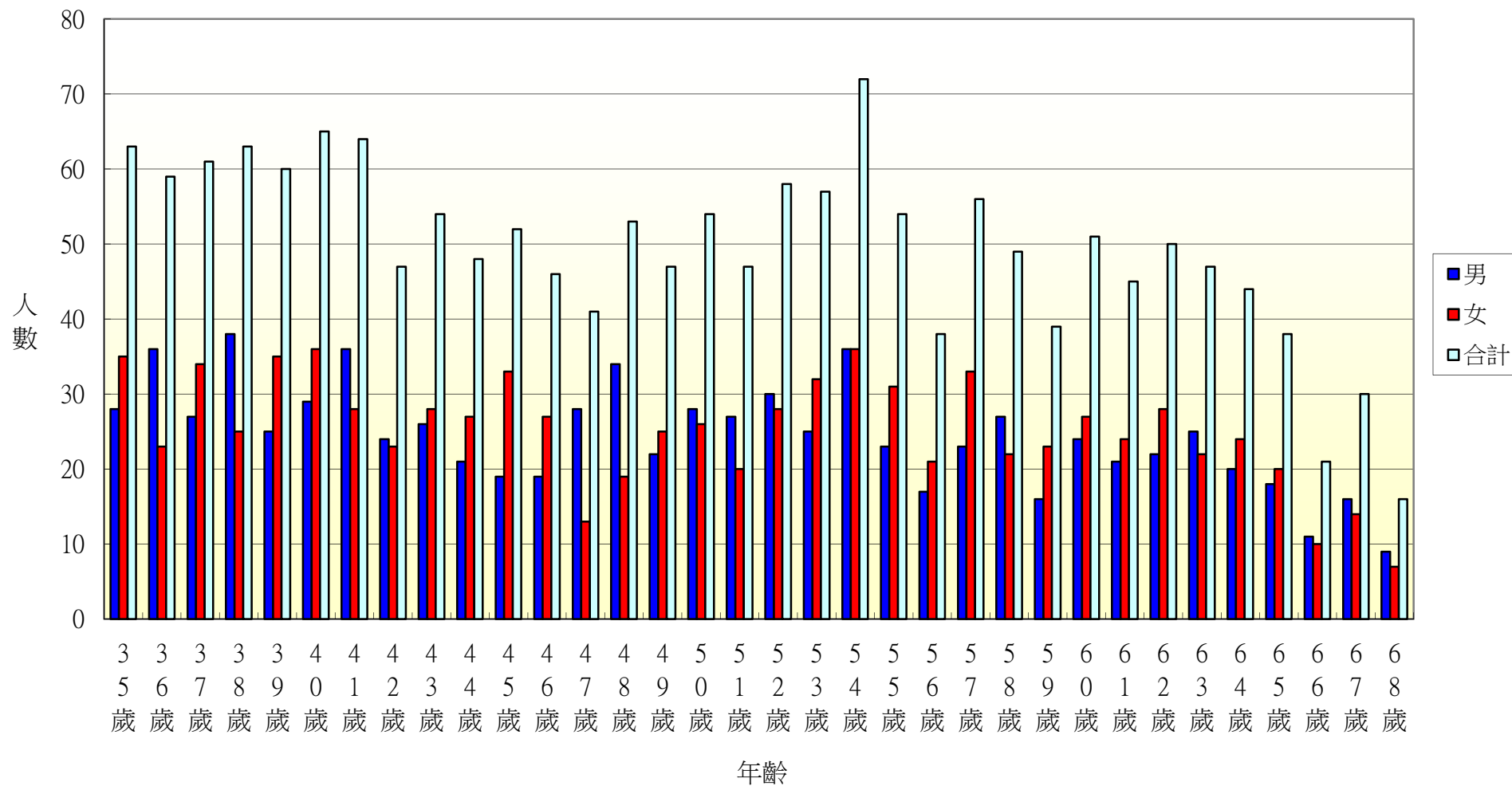
104年北斗鎮東光里各年齡層人口統計圖(69~100歲)



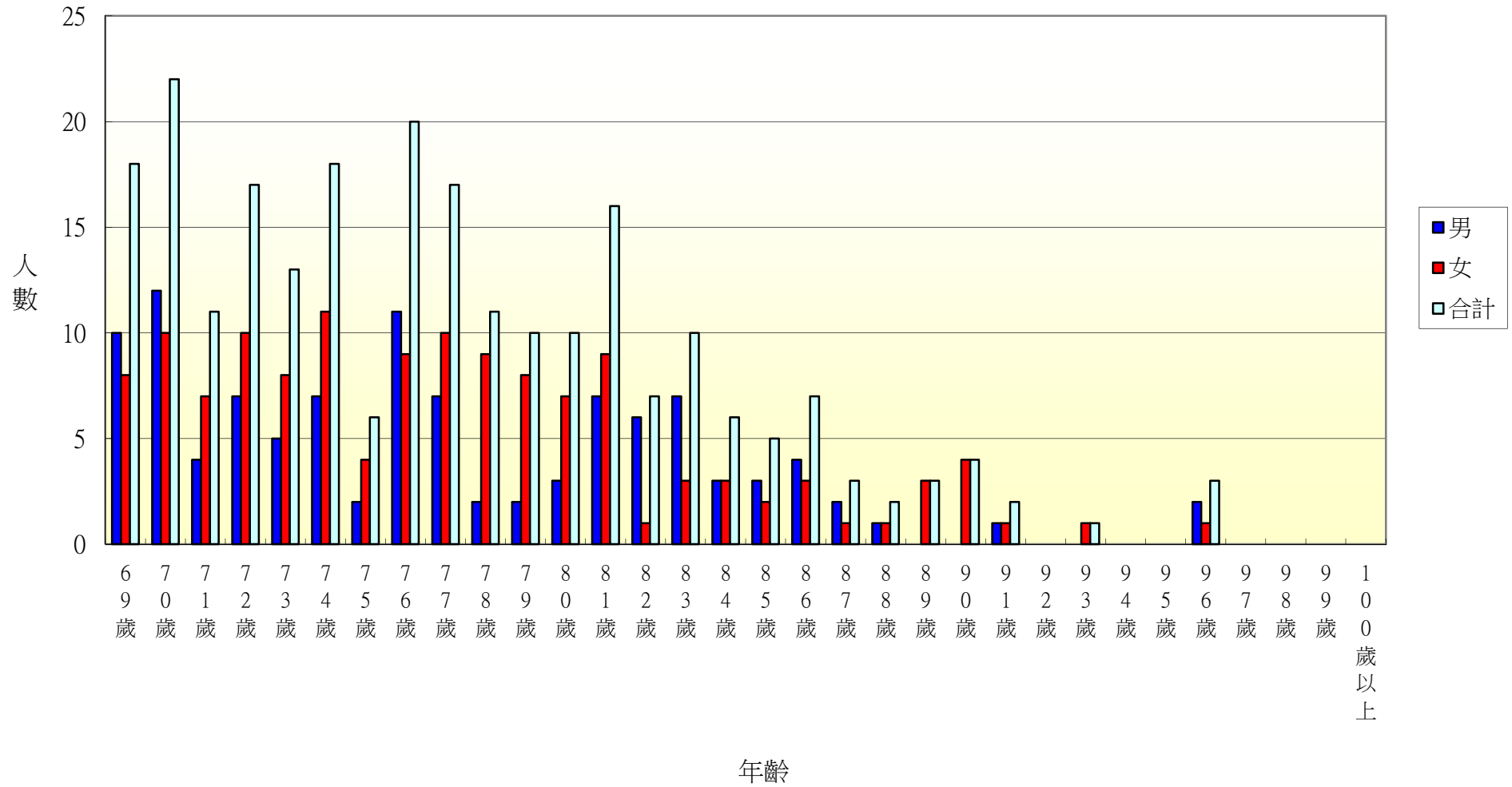
104年北斗鎮文昌里各年齡層人口統計圖(0~34歲)



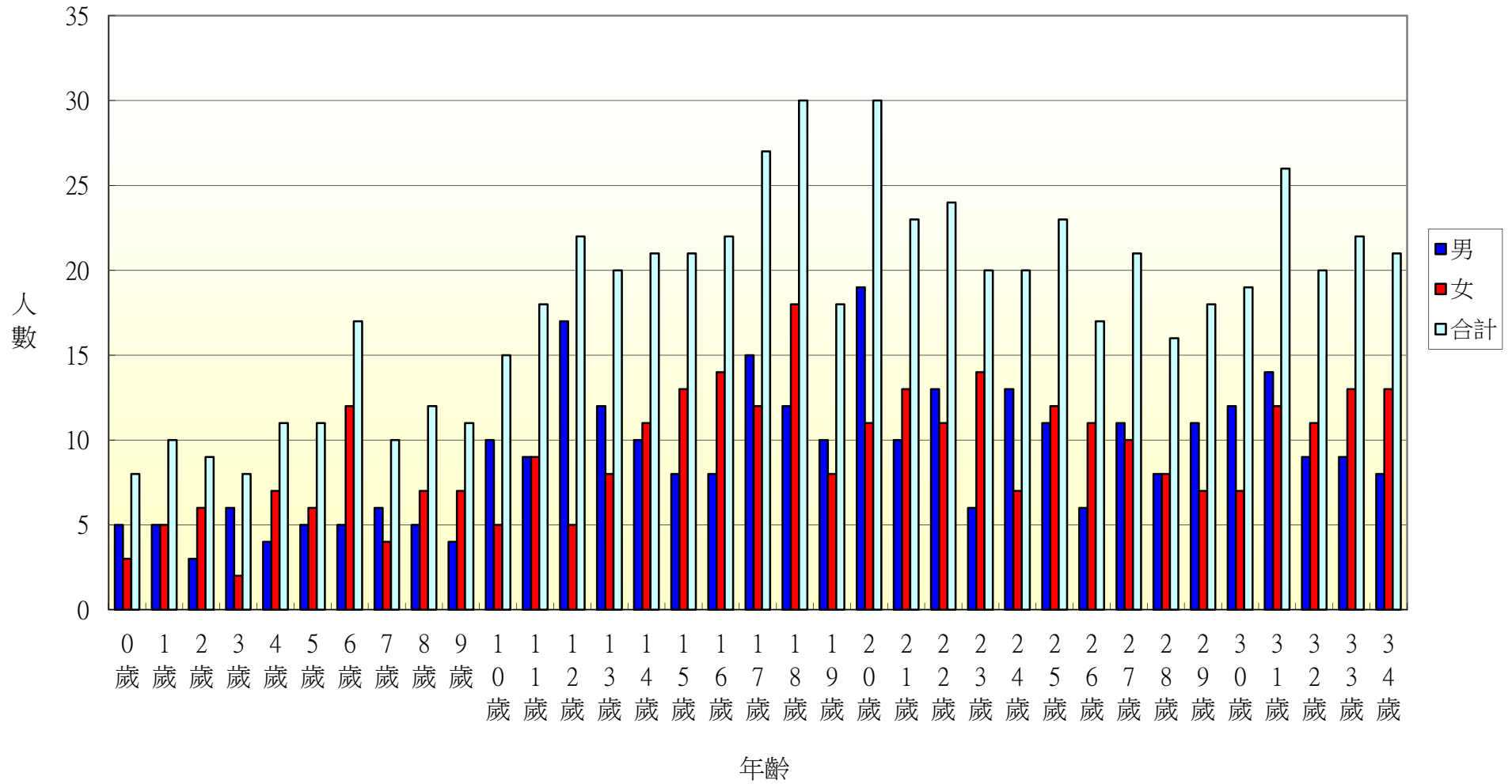
104年北斗鎮文昌里各年齡層人口統計圖(35~68歲)



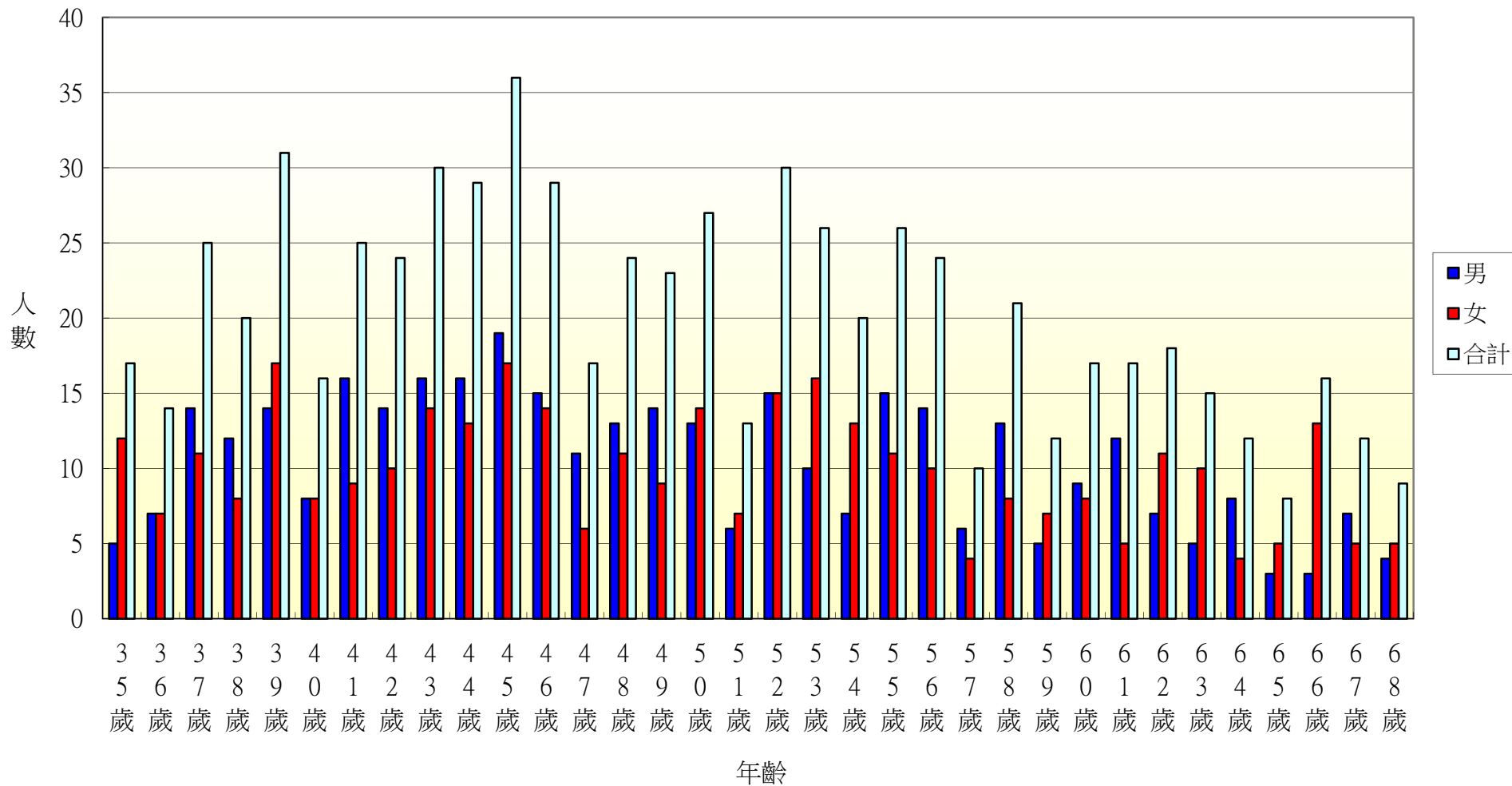
104年北斗鎮文昌里各年齡層人口統計圖(69~100歲)



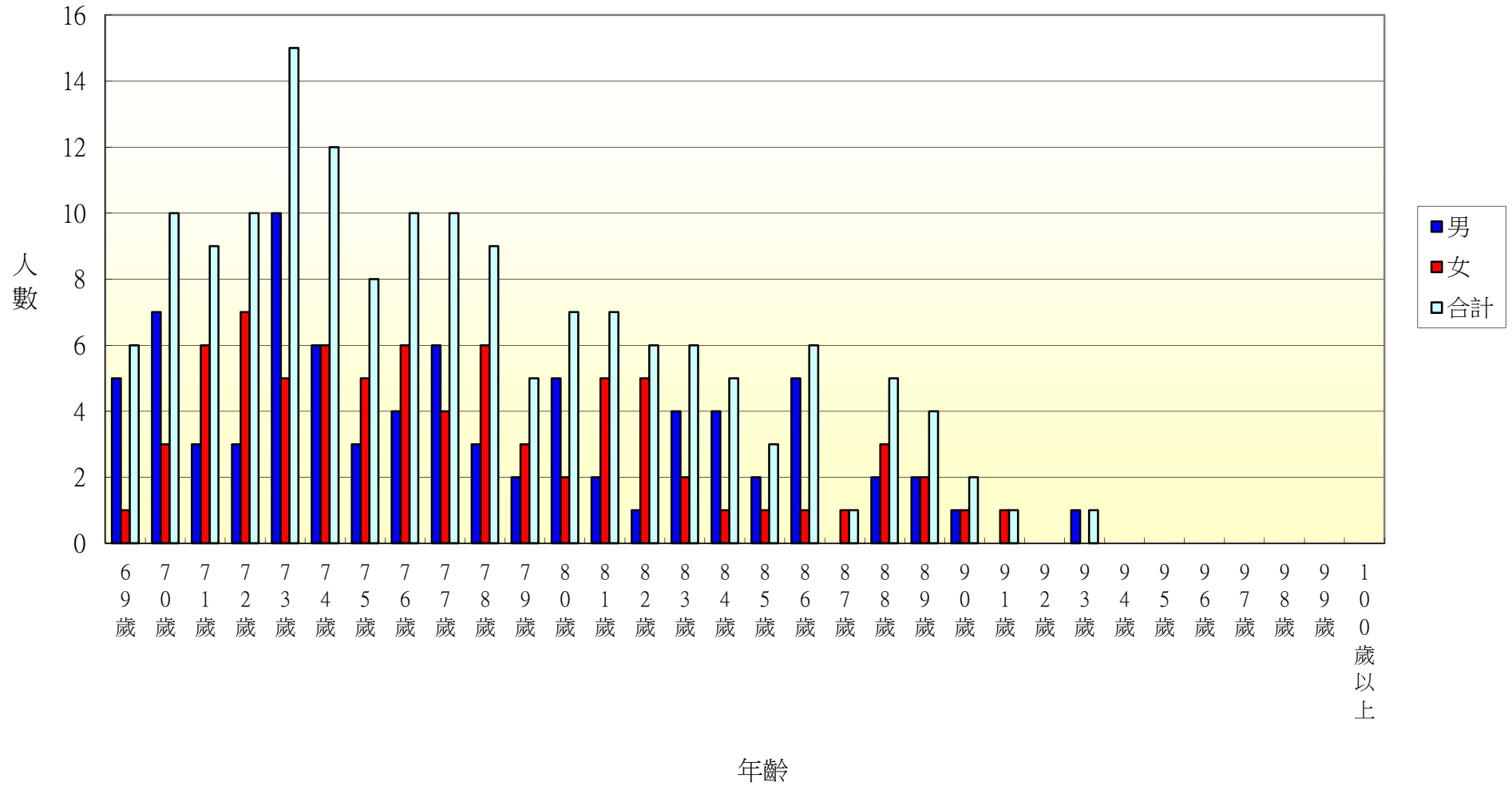
104年北斗鎮中和里各年齡層人口統計圖(0~34歲)



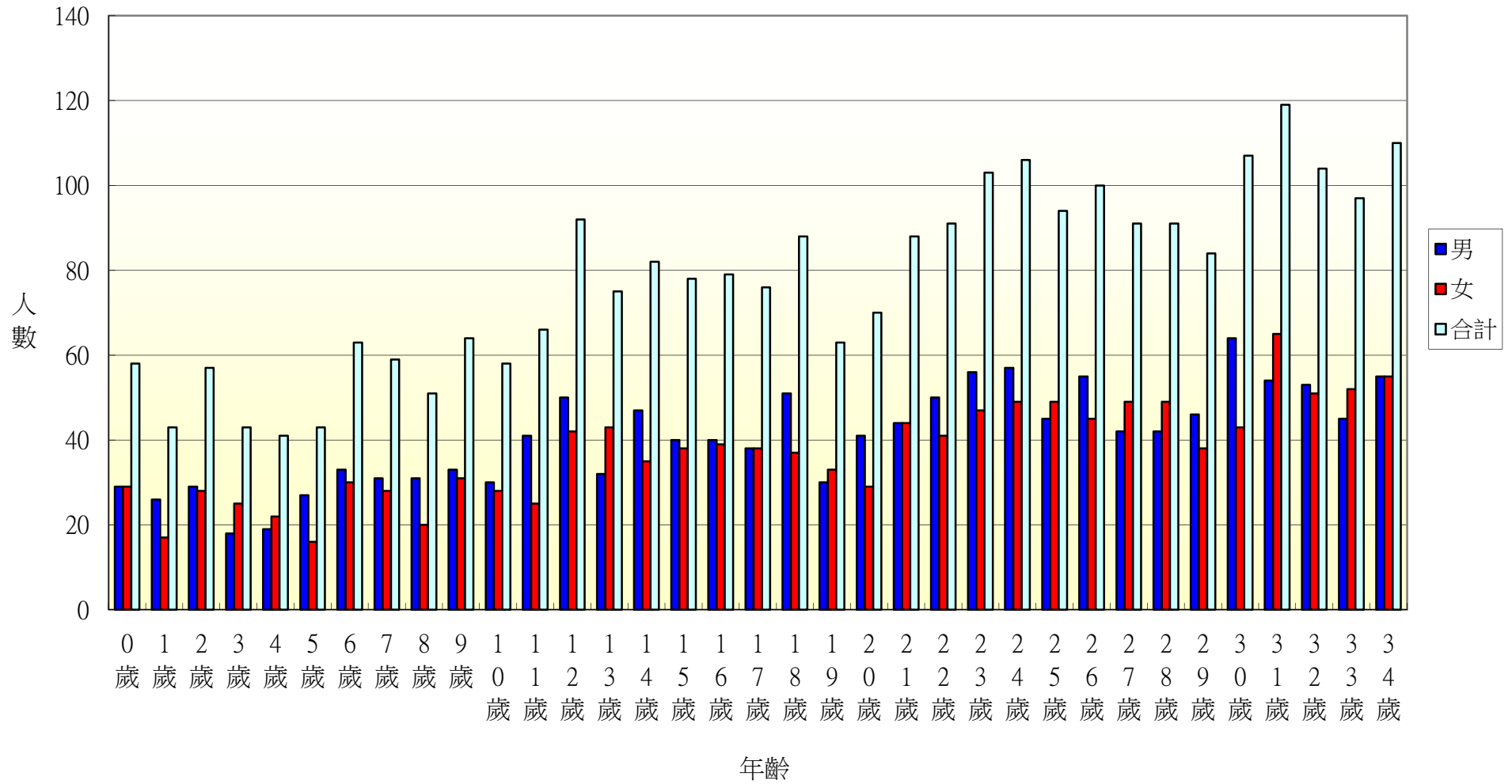
104年北斗鎮中和里各年齡層人口統計圖(35~68歲)



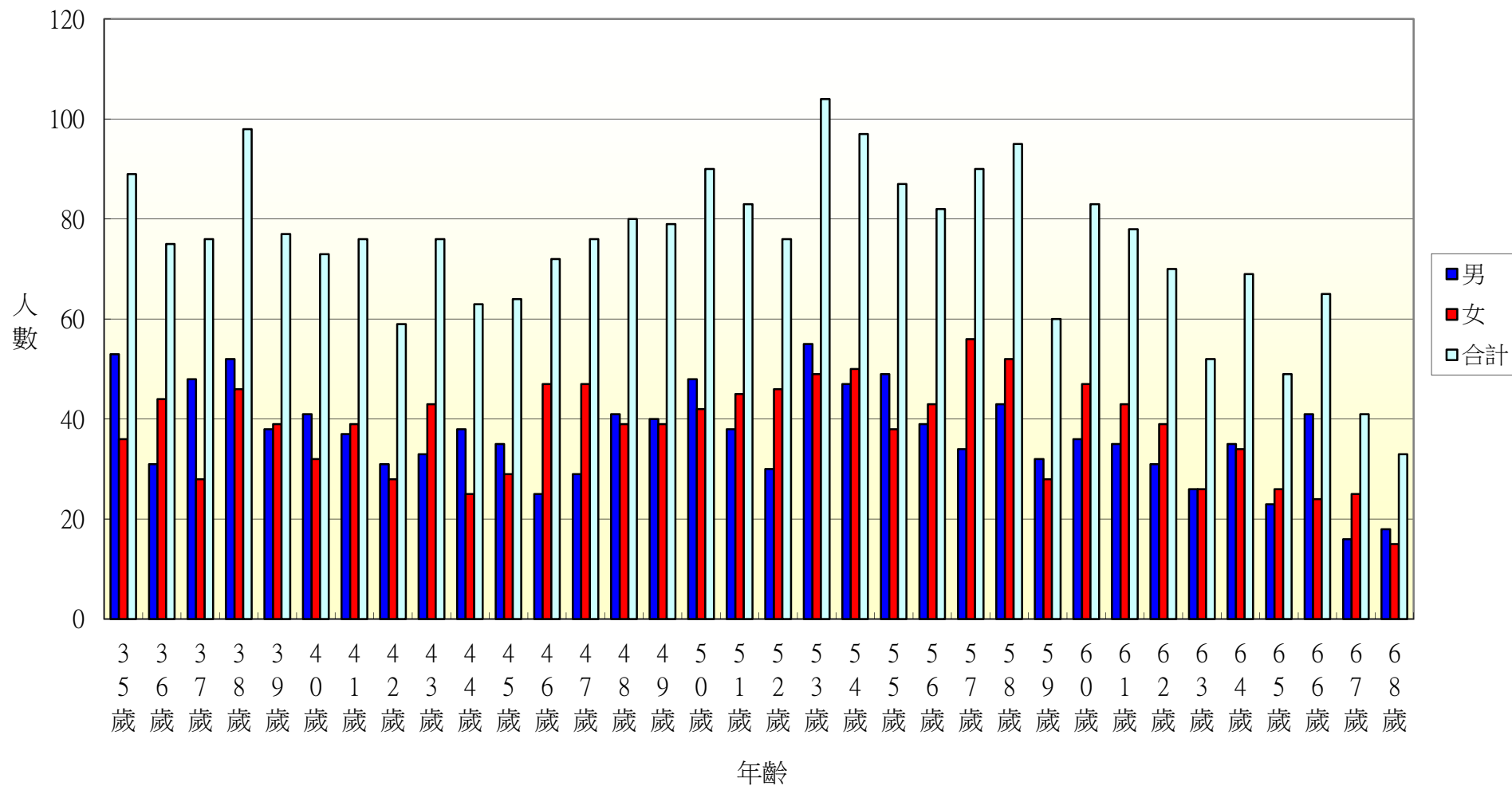
104年北斗鎮中和里各年齡層人口統計圖(69~100歲)



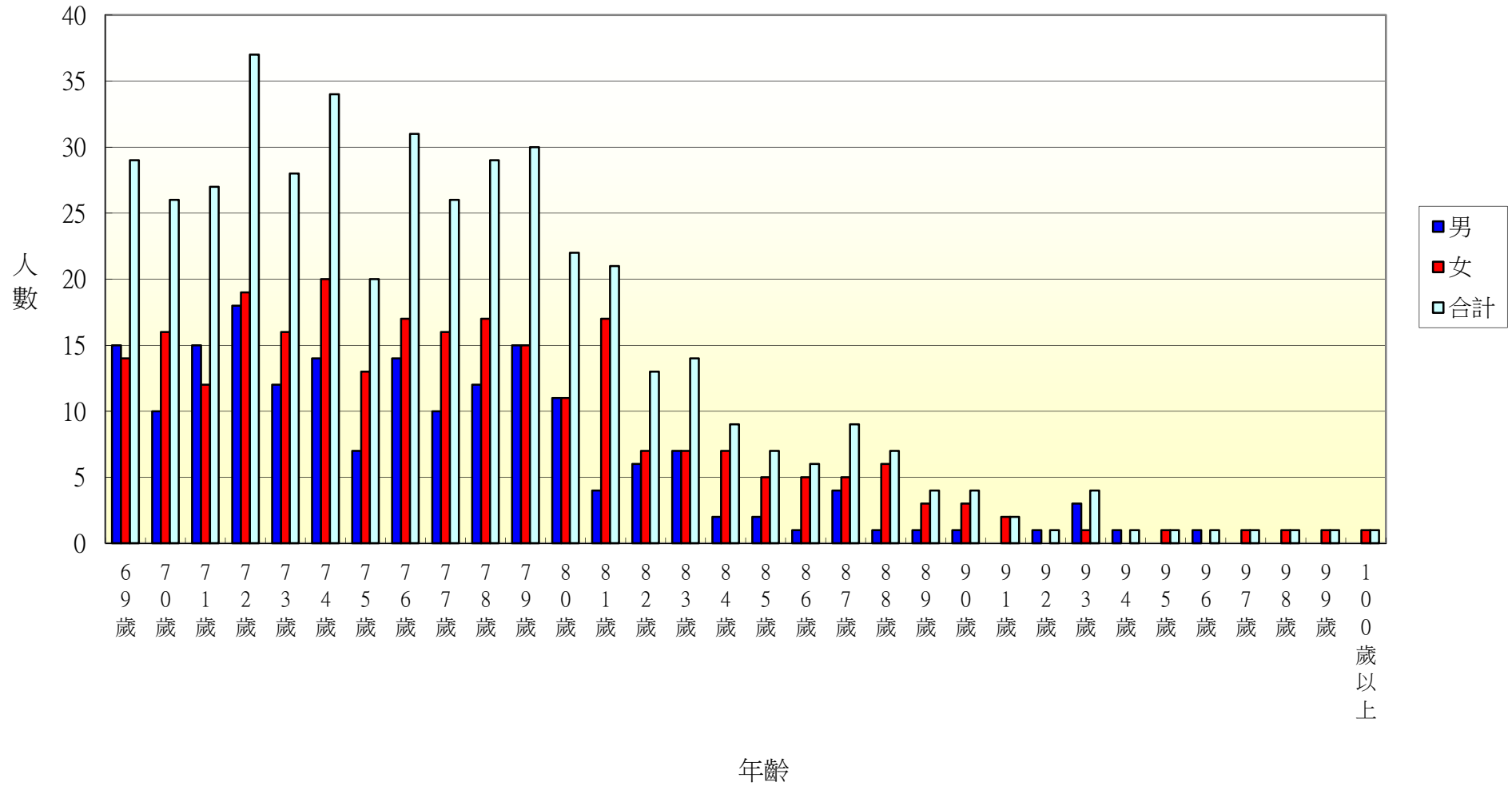
104年北斗鎮西德里各年齡層人口統計圖(0~34歲)



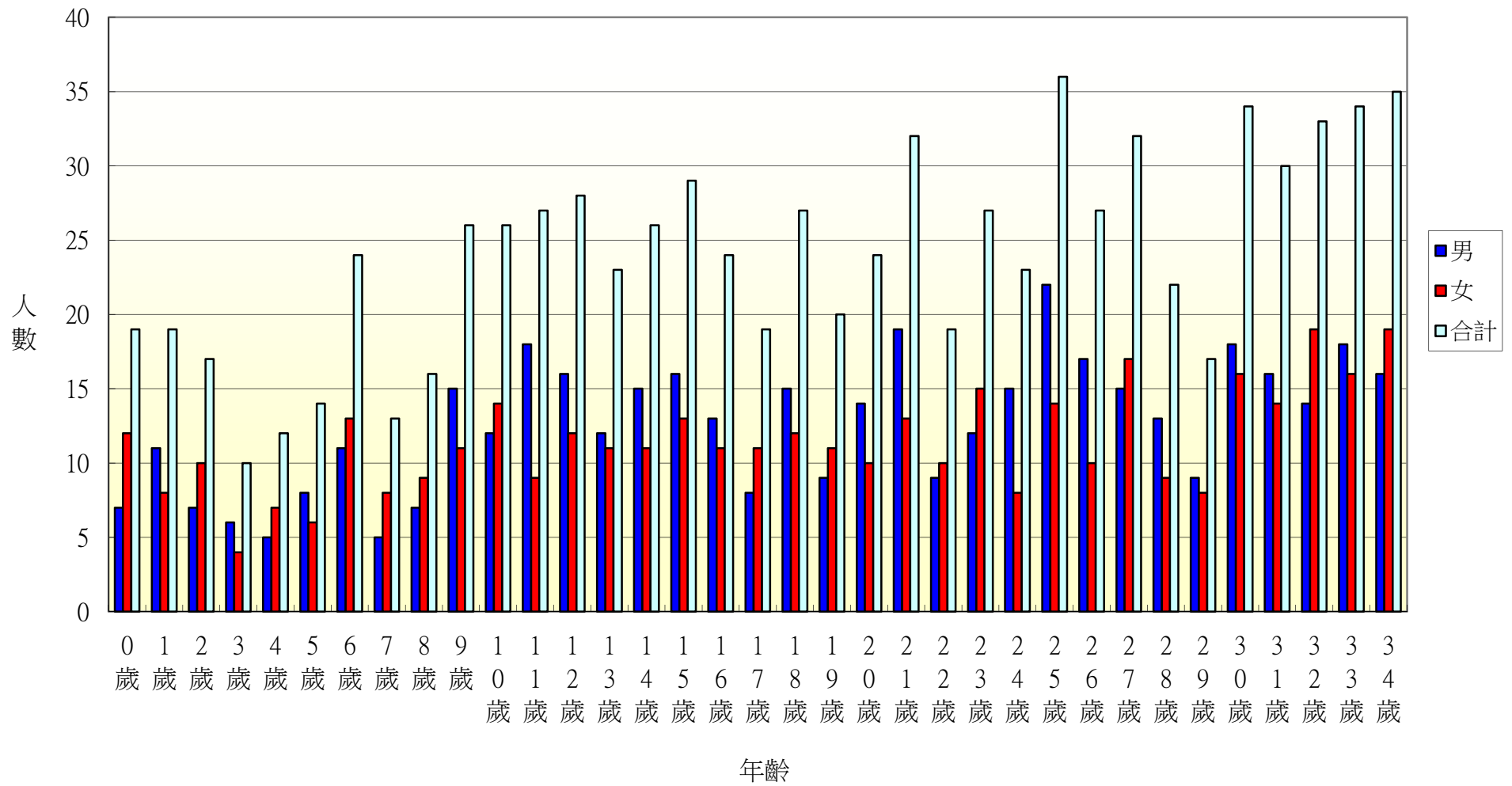
104年北斗鎮西德里各年齡層人口統計圖(35~68歲)



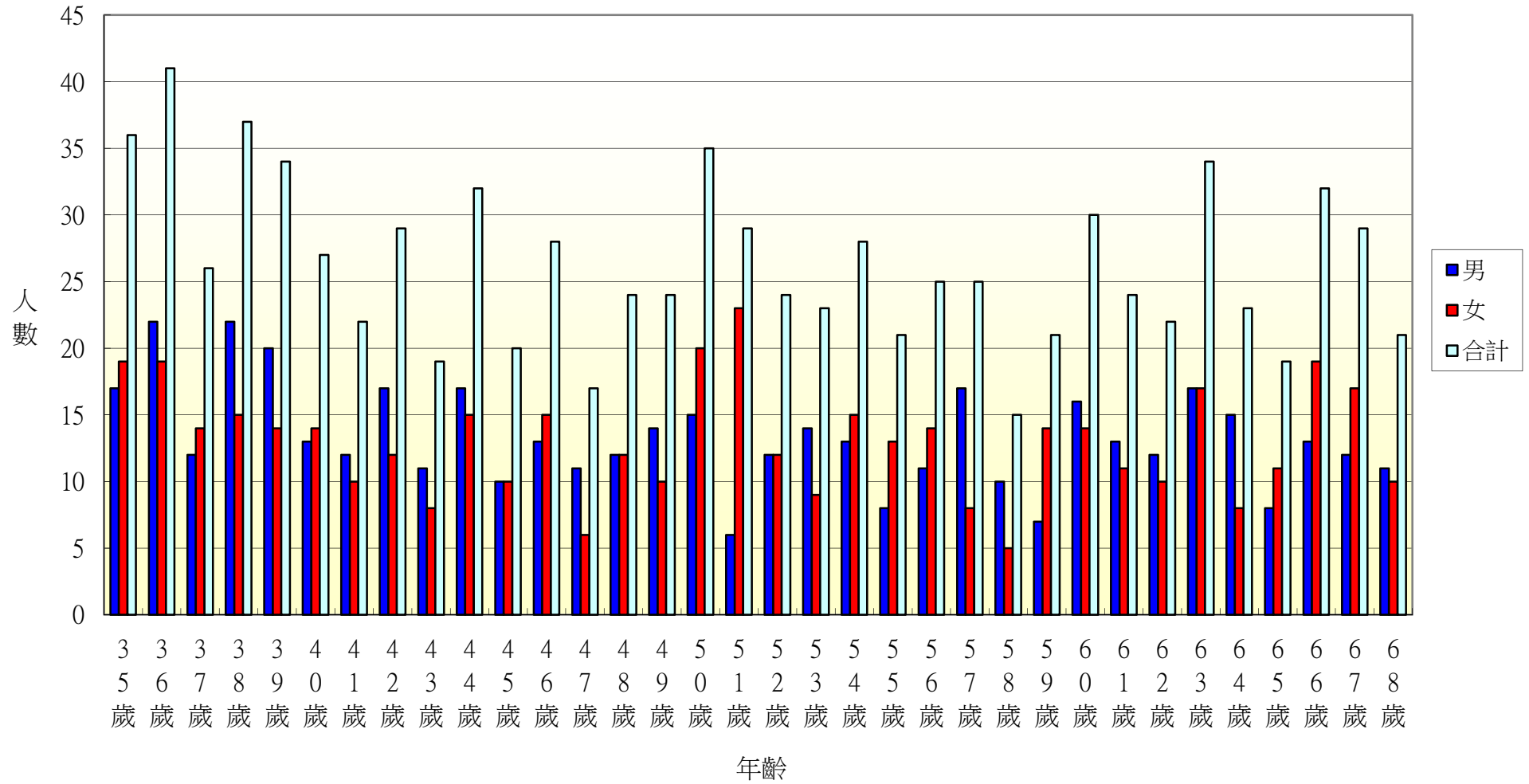
104年北斗鎮西德里各年齡層人口統計圖(69~100歲)



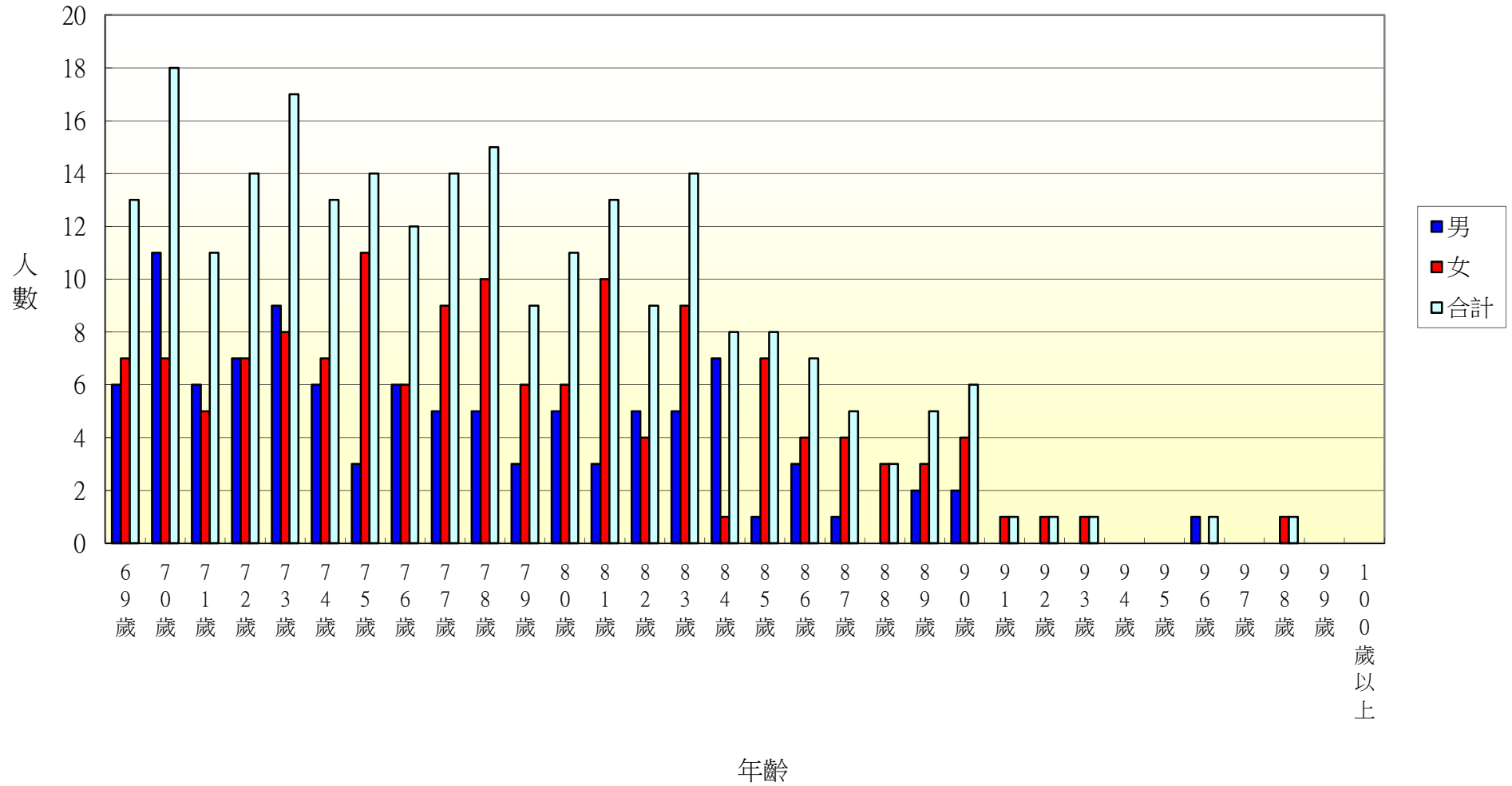
104年北斗鎮西安里各年齡層人口統計圖(0~34歲)



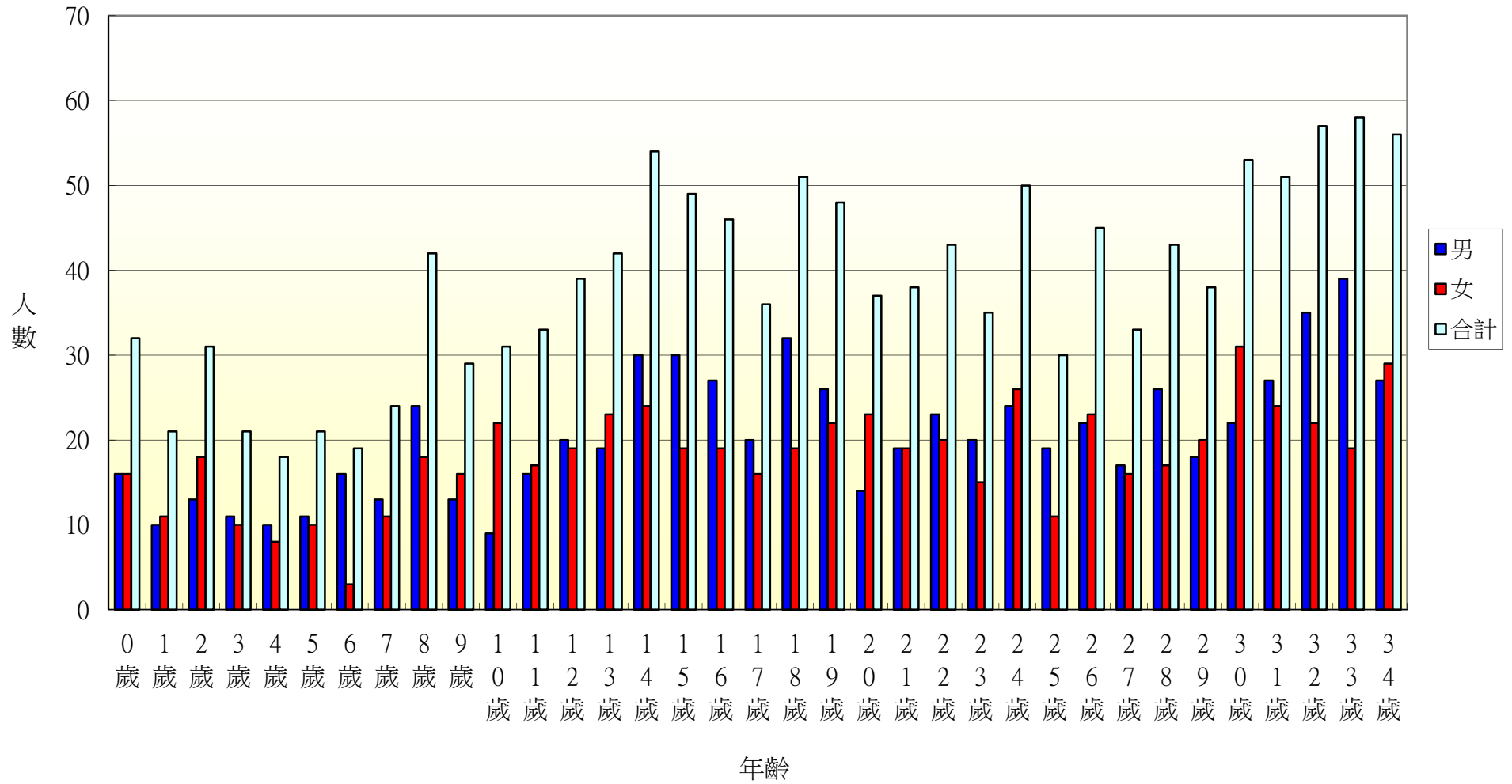
104年北斗鎮西安里各年齡層人口統計圖(35~68歲)



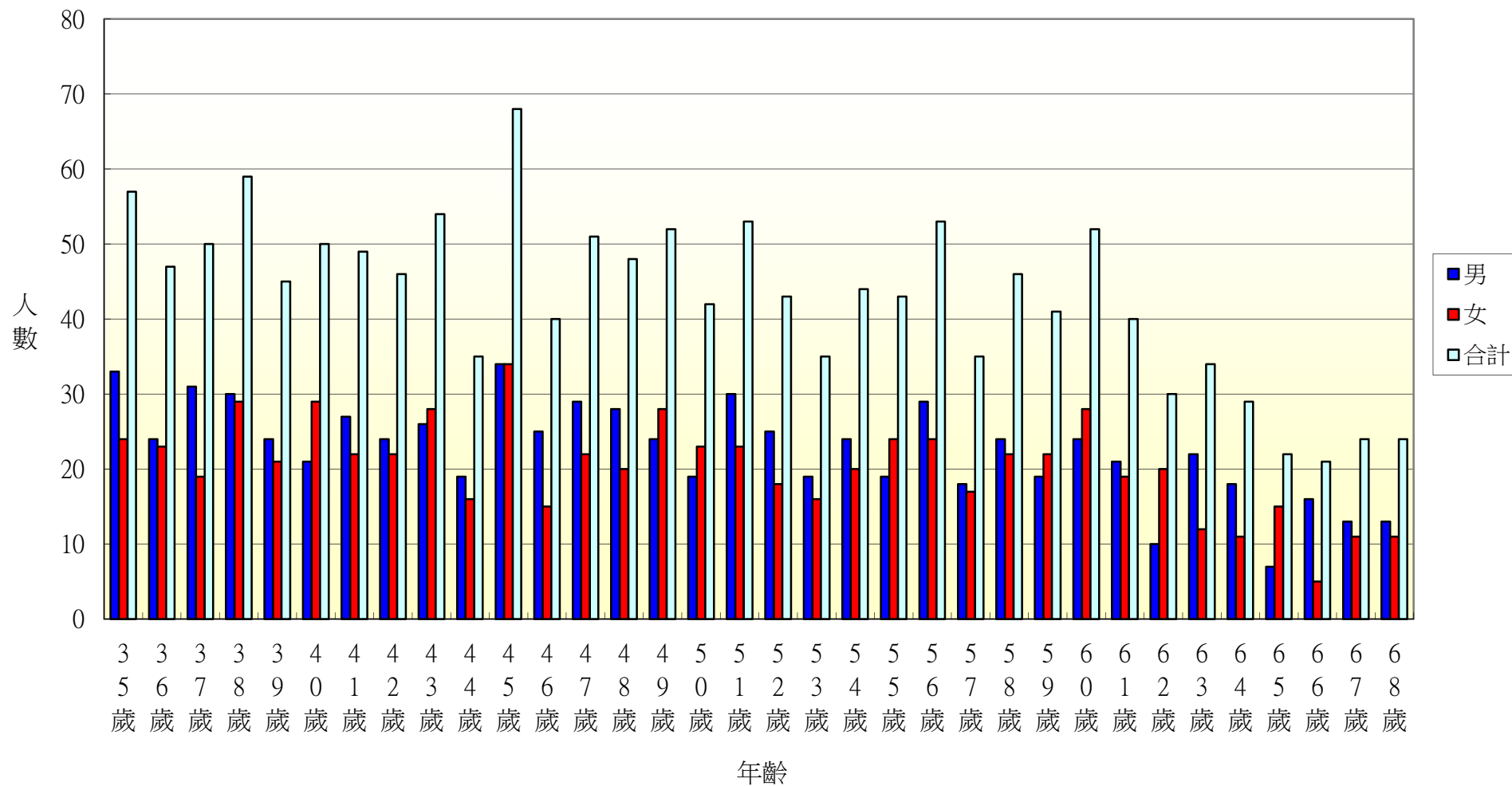
104年北斗鎮西安里各年齡層人口統計圖(69~100歲)



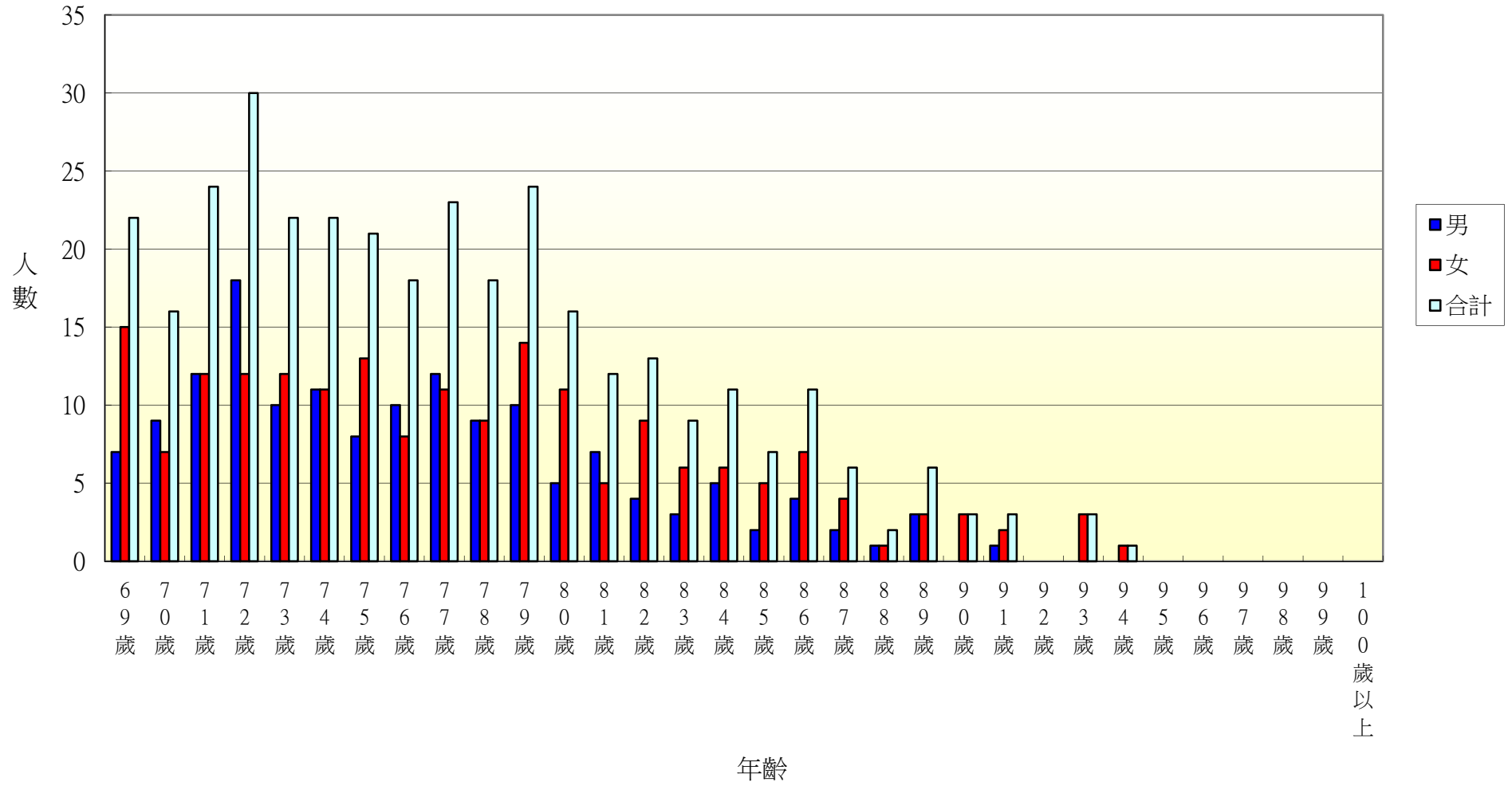
104年北斗鎮中寮里各年齡層人口統計圖(0~34歲)



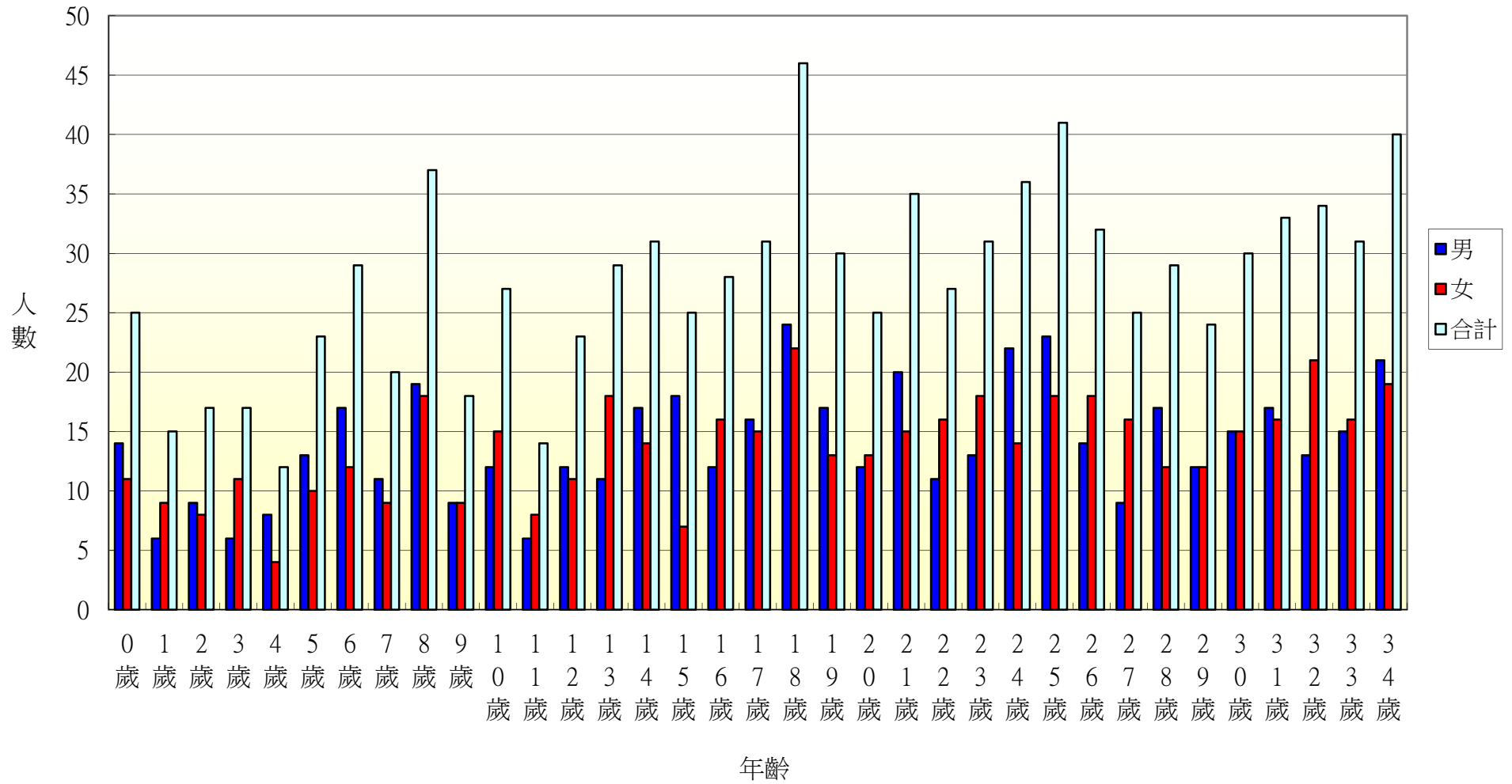
104年北斗鎮中寮里各年齡層人口統計圖(35~68歲)



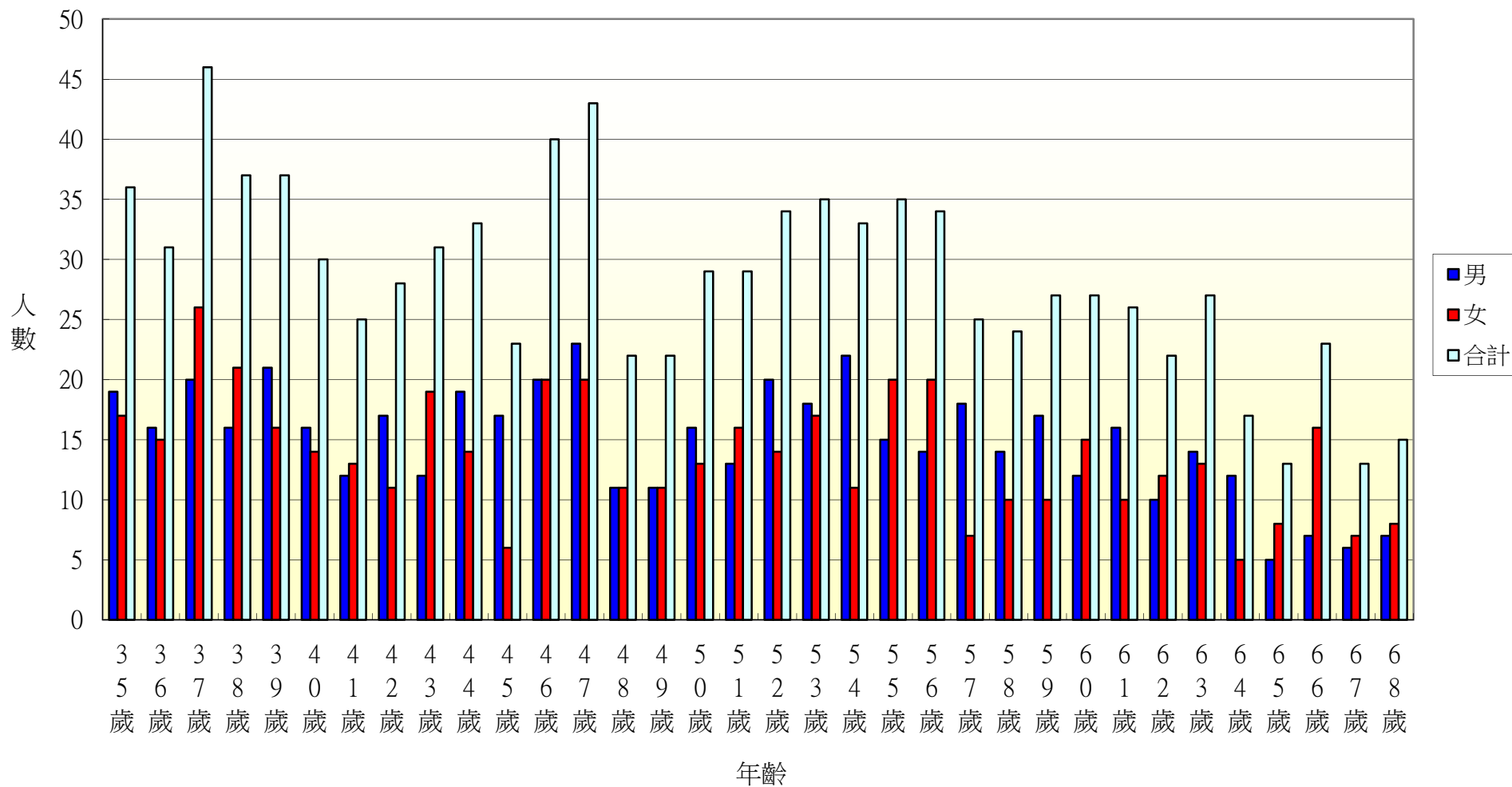
104年北斗鎮中寮里各年齡層人口統計圖(69~100歲)



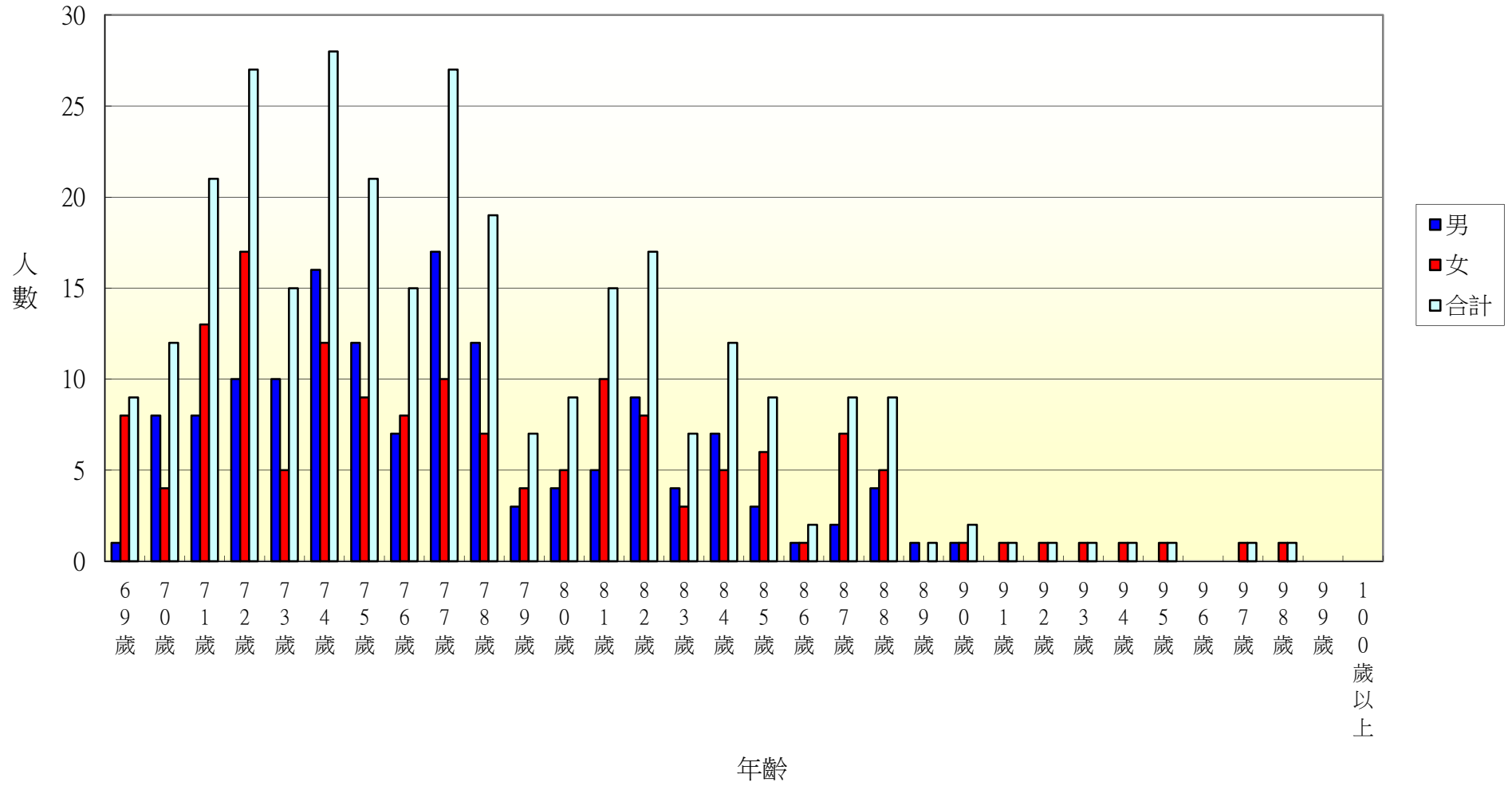
104年北斗鎮大道里各年齡層人口統計圖(0~34歲)



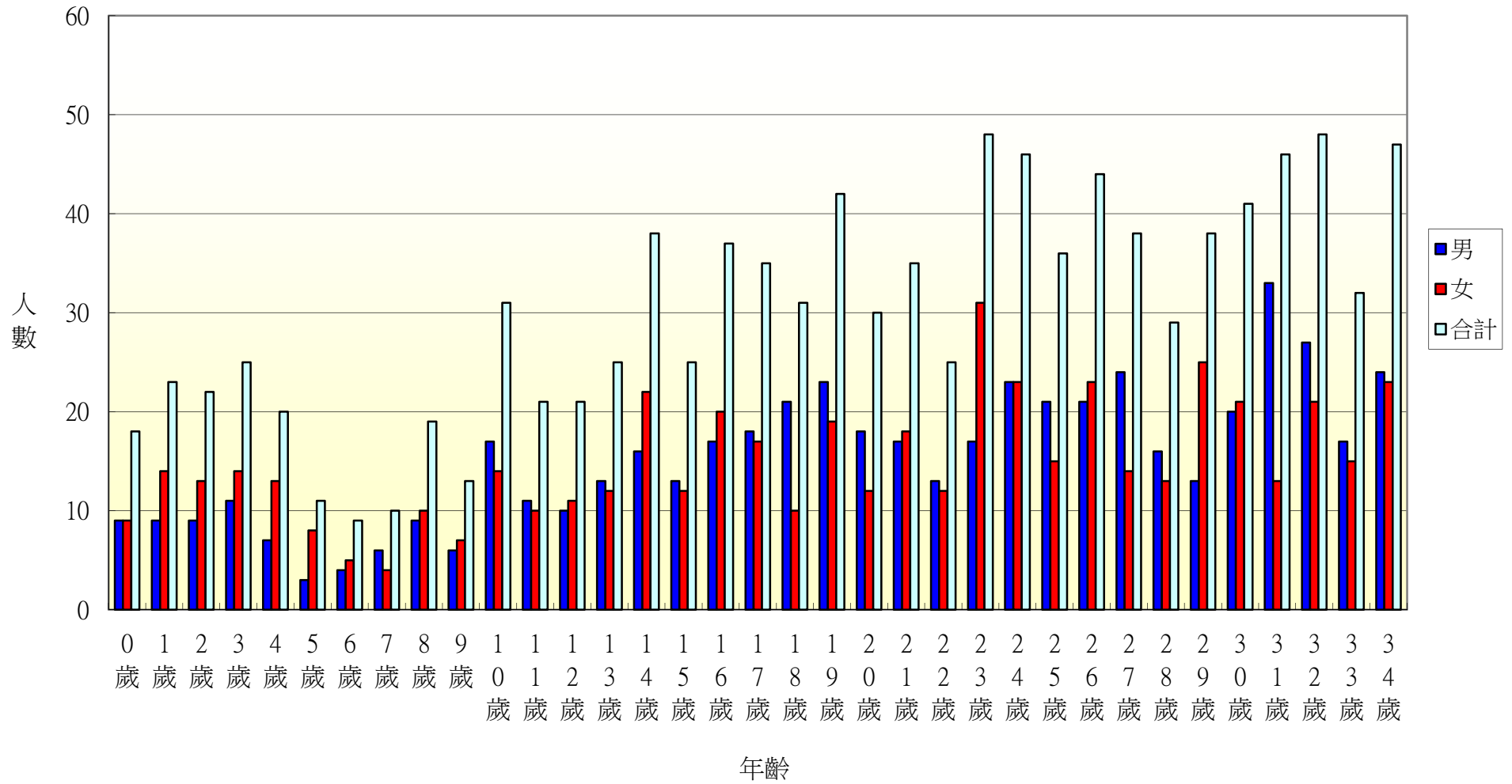
104年北斗鎮大道里各年齡層人口統計圖(35~68歲)



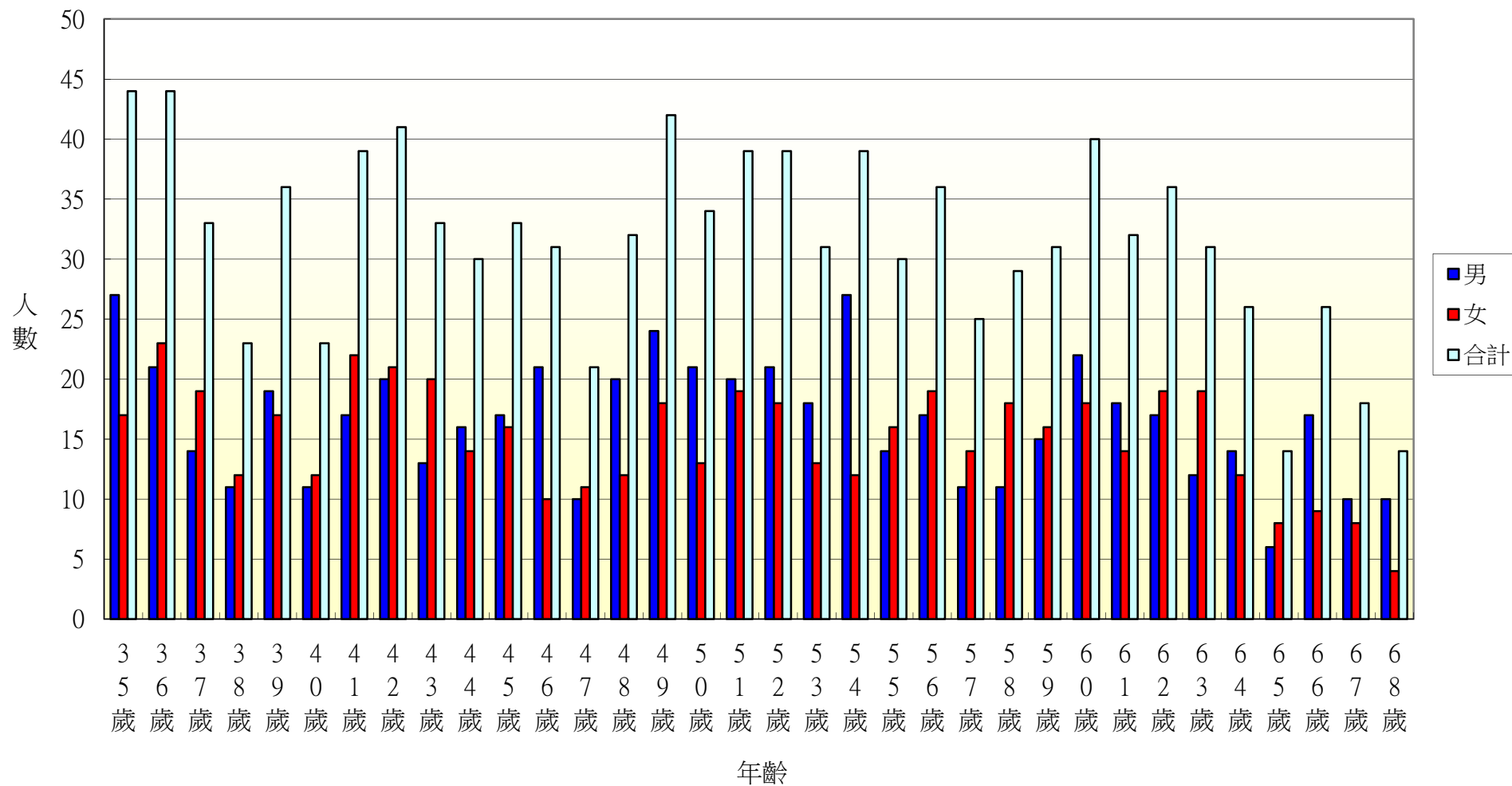
104年北斗鎮大道里各年齡層人口統計圖(69~100歲)



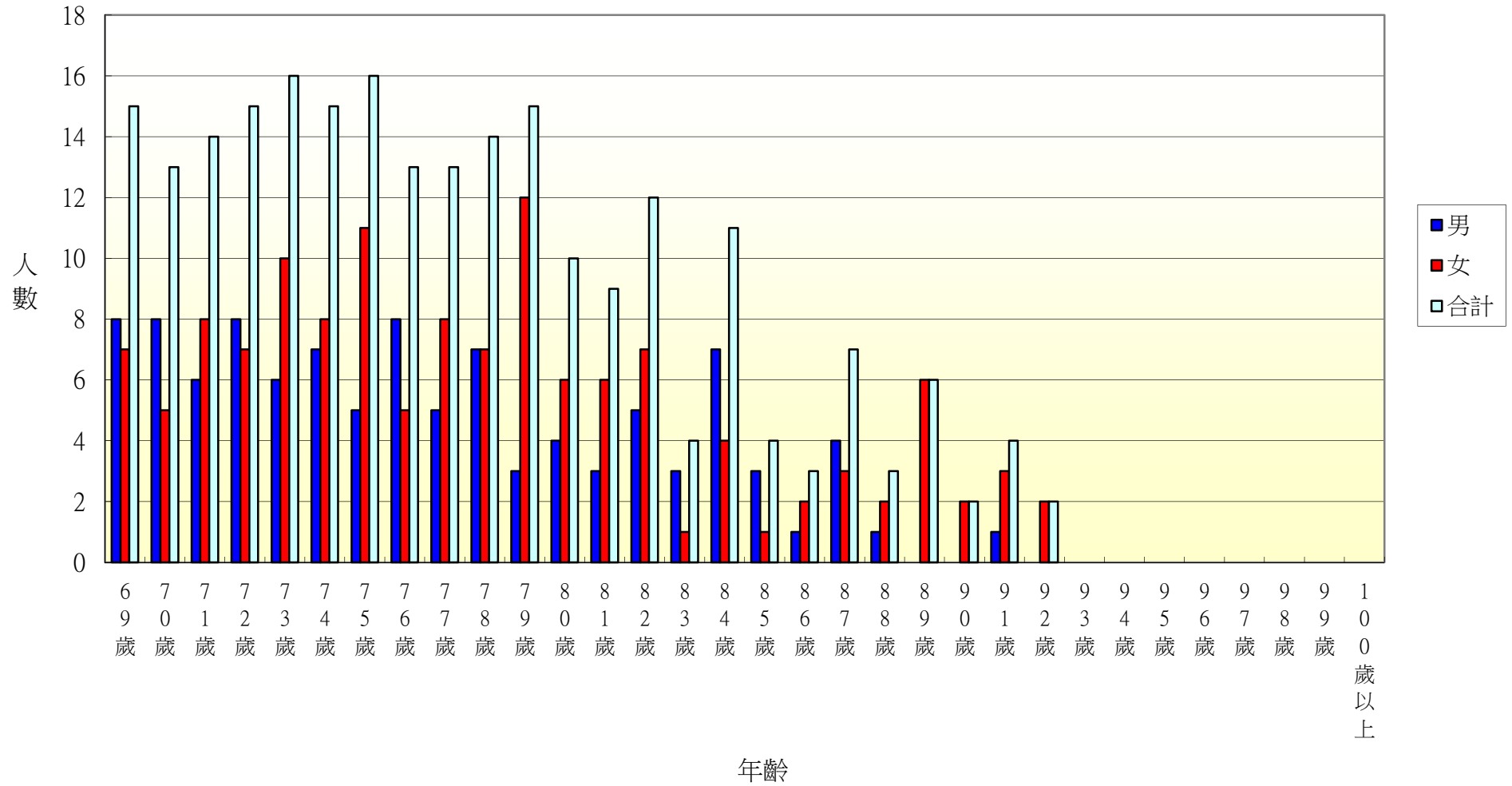
104年北斗鎮新生里各年齡層人口統計圖(0~34歲)



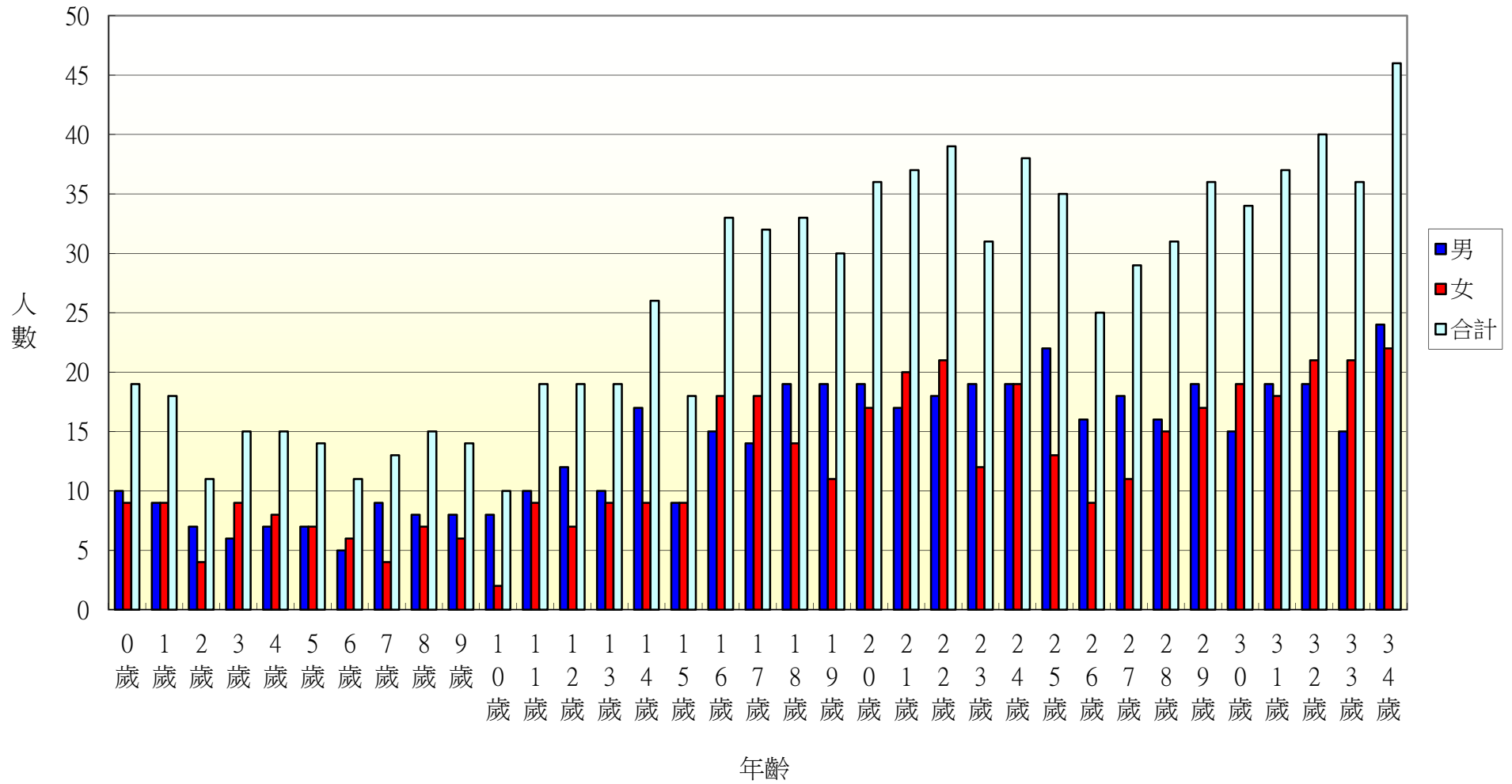
104年北斗鎮新生里各年齡層人口統計圖(35~68歲)



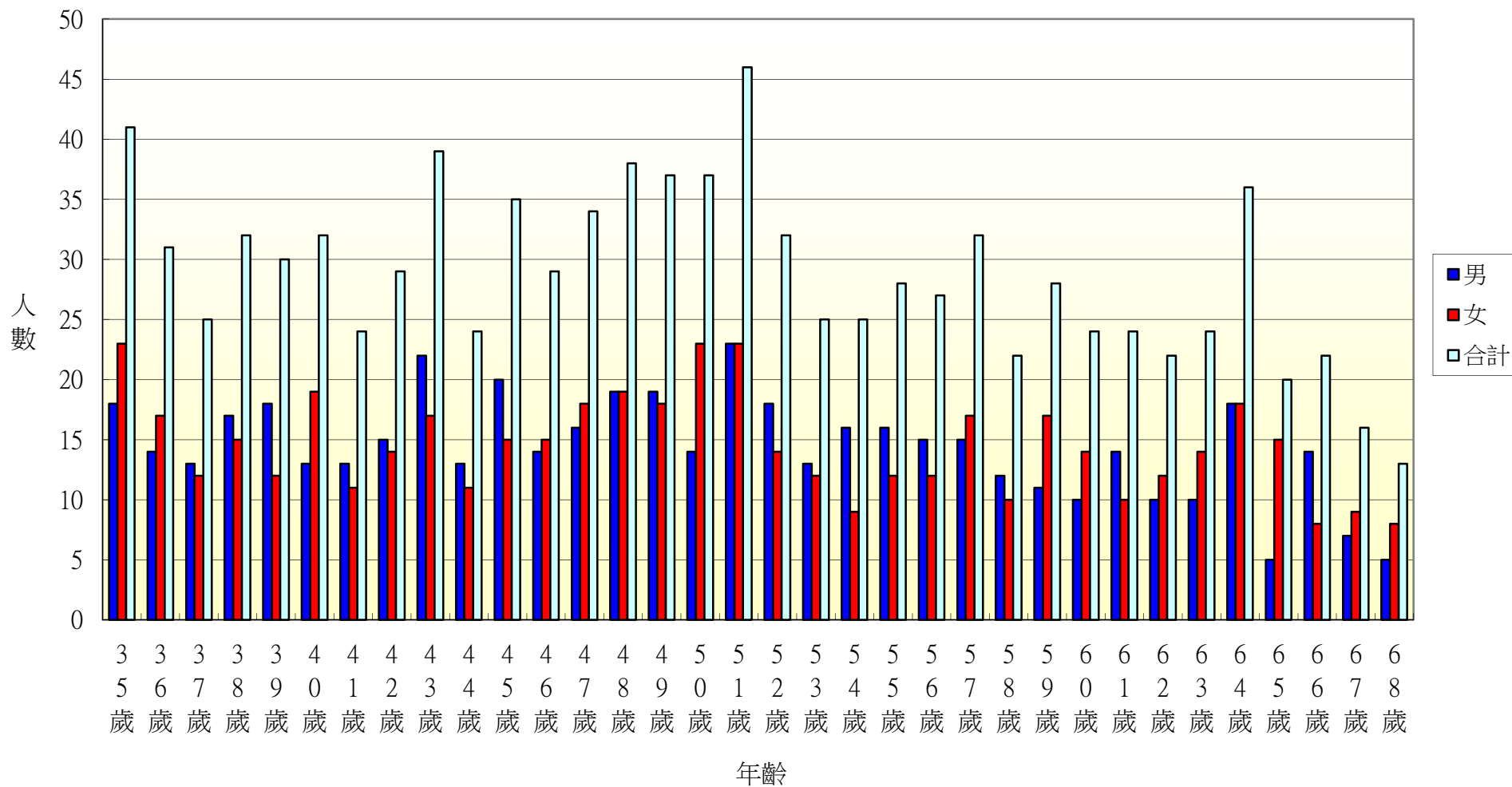
103年北斗鎮新生里各年齡層人口統計圖(69~100歲)



104年北斗鎮大新里各年齡層人口統計圖(0~34歲)



104年北斗鎮大新里各年齡層人口統計圖(35~68歲)



104年北斗鎮大新里各年齡層人口統計圖(69~100歲)

