

資料日期：104年5月 範圍：全鎮

性別/年齡	0歲	1歲	2歲	3歲	4歲	5歲	6歲	7歲	8歲	9歲	10歲	11歲
男	154	138	151	135	107	129	172	152	158	161	172	177
女	143	136	147	133	114	107	145	127	154	156	169	180
合計	297	274	298	268	221	236	317	279	312	317	341	357
性別/年齡	12歲	13歲	14歲	15歲	16歲	17歲	18歲	19歲	20歲	21歲	22歲	23歲
男	229	207	245	212	218	249	266	245	224	235	253	245
女	201	189	237	177	228	211	206	206	206	228	235	252
合計	430	396	482	389	446	460	472	451	430	463	488	497
性別/年齡	24歲	25歲	26歲	27歲	28歲	29歲	30歲	31歲	32歲	33歲	34歲	35歲
男	269	271	259	220	249	240	284	302	287	285	286	267
女	246	242	238	202	251	241	267	298	285	275	294	264
合計	515	513	497	422	500	481	551	600	572	560	580	531
性別/年齡	36歲	37歲	38歲	39歲	40歲	41歲	42歲	43歲	44歲	45歲	46歲	47歲
男	249	263	294	265	215	246	256	232	235	241	218	240
女	265	237	240	255	228	225	187	244	215	227	236	205
合計	514	500	534	520	443	471	443	476	450	468	454	445
性別/年齡	48歲	49歲	50歲	51歲	52歲	53歲	54歲	55歲	56歲	57歲	58歲	59歲
男	237	244	251	242	243	254	283	229	234	226	236	197
女	208	220	263	239	251	242	237	245	260	221	226	211
合計	445	464	514	481	494	496	520	474	494	447	462	408
性別/年齡	60歲	61歲	62歲	63歲	64歲	65歲	66歲	67歲	68歲	69歲	70歲	71歲
男	226	228	184	192	213	117	170	134	124	77	112	98
女	241	188	228	208	175	162	166	142	103	94	90	107
合計	467	416	412	400	388	279	336	276	227	171	202	205

資料日期：104年5月 範圍：全鎮

性別/年齡	72歲	73歲	74歲	75歲	76歲	77歲	78歲	79歲	80歲	81歲	82歲	83歲
男	108	108	99	95	102	99	74	77	61	56	58	60
女	115	121	131	110	104	112	100	105	83	95	79	65
合計	223	229	230	205	206	211	174	182	144	151	137	125
性別/年齡	84歲	85歲	86歲	87歲	88歲	89歲	90歲	91歲	92歲	93歲	94歲	95歲
男	46	32	29	23	15	17	14	7	6	8	1	4
女	57	51	41	39	35	29	28	21	16	8	9	3
合計	103	83	70	62	50	46	42	28	22	16	10	7
性別/年齡	96歲	97歲	98歲	99歲	100歲以上							
男	2	0	0	0	0							
女	5	3	3	1	1							
合計	7	3	3	1	1							

一個階段年齡	0~4歲	5~9歲	10~14歲	15~19歲	20~24歲	25~29歲	30~34歲	35~39歲	40~44歲	45~49歲	50~54歲
男	685	772	1030	1190	1226	1239	1444	1338	1184	1180	1273
女	673	689	976	1028	1167	1174	1419	1261	1099	1096	1232
合計	1358	1461	2006	2218	2393	2413	2863	2599	2283	2276	2505
一個階段年齡	55~59歲	60~64歲	65~69歲	70~74歲	75~79歲	80~84歲	85~89歲	90~94歲	95~99歲	100歲以上	
男	1122	1043	622	525	447	281	116	36	6	0	
女	1163	1040	667	564	531	379	195	82	15	1	
合計	2285	2083	1289	1089	978	660	311	118	21	1	

1~100歲總人數	
男	16759
女	16451
總計	33210

資料日期：104年5月 範圍：光復里

性別/年齡	0歲	1歲	2歲	3歲	4歲	5歲	6歲	7歲	8歲	9歲	10歲	11歲
男	8	6	15	12	8	6	23	12	12	12	13	12
女	9	9	11	14	5	11	17	22	14	12	12	17
合計	17	15	26	26	13	17	40	34	26	24	25	29
性別/年齡	12歲	13歲	14歲	15歲	16歲	17歲	18歲	19歲	20歲	21歲	22歲	23歲
男	12	15	19	13	12	16	14	16	10	13	18	15
女	16	7	16	9	12	11	12	8	15	13	17	18
合計	28	22	35	22	24	27	26	24	25	26	35	33
性別/年齡	24歲	25歲	26歲	27歲	28歲	29歲	30歲	31歲	32歲	33歲	34歲	35歲
男	17	18	16	8	13	9	20	21	22	14	15	20
女	18	17	19	15	18	13	18	23	11	20	20	16
合計	35	35	35	23	31	22	38	44	33	34	35	36
性別/年齡	36歲	37歲	38歲	39歲	40歲	41歲	42歲	43歲	44歲	45歲	46歲	47歲
男	9	19	10	22	14	15	15	12	14	13	13	16
女	20	13	15	21	13	13	10	8	13	12	17	13
合計	29	32	25	43	27	28	25	20	27	25	30	29
性別/年齡	48歲	49歲	50歲	51歲	52歲	53歲	54歲	55歲	56歲	57歲	58歲	59歲
男	11	13	21	17	16	17	18	13	14	13	12	13
女	12	16	17	15	20	16	19	14	24	13	12	17
合計	23	29	38	32	36	33	37	27	38	26	24	30
性別/年齡	60歲	61歲	62歲	63歲	64歲	65歲	66歲	67歲	68歲	69歲	70歲	71歲
男	10	12	9	9	8	8	7	9	10	4	3	5
女	8	8	14	18	12	12	8	8	8	6	4	6
合計	18	20	23	27	20	20	15	17	18	10	7	11

資料日期：104年5月 範圍：光復里

性別/年齡	72歲	73歲	74歲	75歲	76歲	77歲	78歲	79歲	80歲	81歲	82歲	83歲
男	2	6	11	8	4	4	4	6	2	3	2	4
女	5	7	11	8	11	8	3	7	1	5	2	11
合計	7	13	22	16	15	12	7	13	3	8	4	15
性別/年齡	84歲	85歲	86歲	87歲	88歲	89歲	90歲	91歲	92歲	93歲	94歲	95歲
男	0	4	0	1	1	2	1	0	1	0	0	2
女	1	1	1	1	3	1	1	0	2	0	1	2
合計	1	5	1	2	4	3	2	0	3	0	1	4
性別/年齡	96歲	97歲	98歲	99歲	100歲以上							
男	0	0	0	0	0							
女	1	0	0	0	0							
合計	1	0	0	0	0							

一個階段年齡	0~4歲	5~9歲	10~14歲	15~19歲	20~24歲	25~29歲	30~34歲	35~39歲	40~44歲	45~49歲	50~54歲
男	49	65	71	71	73	64	92	80	70	66	89
女	48	76	68	52	81	82	92	85	57	70	87
合計	97	141	139	123	154	146	184	165	127	136	176
一個階段年齡	55~59歲	60~64歲	65~69歲	70~74歲	75~79歲	80~84歲	85~89歲	90~94歲	95~99歲	100歲以上	
男	65	48	38	27	26	11	8	2	2	0	
女	80	60	42	33	37	20	7	4	3	0	
合計	145	108	80	60	63	31	15	6	5	0	

1~100歲總人數	
男	1017
女	1084
總計	2101

資料日期：104年5月 範圍：新政里

性別/年齡	0歲	1歲	2歲	3歲	4歲	5歲	6歲	7歲	8歲	9歲	10歲	11歲
男	4	3	0	2	2	4	8	16	0	9	6	3
女	6	3	4	6	4	3	7	2	3	13	5	5
合計	10	6	4	8	6	7	15	18	3	22	11	8
性別/年齡	12歲	13歲	14歲	15歲	16歲	17歲	18歲	19歲	20歲	21歲	22歲	23歲
男	2	5	3	6	5	6	6	4	5	6	5	2
女	11	4	4	1	7	6	6	5	4	5	5	5
合計	13	9	7	7	12	12	12	9	9	11	10	7
性別/年齡	24歲	25歲	26歲	27歲	28歲	29歲	30歲	31歲	32歲	33歲	34歲	35歲
男	4	12	8	7	7	6	9	6	7	5	5	6
女	5	9	11	4	10	3	6	7	8	12	11	5
合計	9	21	19	11	17	9	15	13	15	17	16	11
性別/年齡	36歲	37歲	38歲	39歲	40歲	41歲	42歲	43歲	44歲	45歲	46歲	47歲
男	7	3	6	2	9	7	13	9	5	8	4	6
女	6	13	4	7	5	7	5	9	10	5	2	7
合計	13	16	10	9	14	14	18	18	15	13	6	13
性別/年齡	48歲	49歲	50歲	51歲	52歲	53歲	54歲	55歲	56歲	57歲	58歲	59歲
男	8	6	8	6	12	9	8	2	8	6	6	4
女	3	8	3	11	4	11	4	10	6	3	10	8
合計	11	14	11	17	16	20	12	12	14	9	16	12
性別/年齡	60歲	61歲	62歲	63歲	64歲	65歲	66歲	67歲	68歲	69歲	70歲	71歲
男	5	7	10	2	4	6	2	6	5	2	3	6
女	5	2	6	9	6	3	9	5	4	2	3	3
合計	10	9	16	11	10	9	11	11	9	4	6	9

資料日期：104年5月 範圍：新政里

性別/年齡	72歲	73歲	74歲	75歲	76歲	77歲	78歲	79歲	80歲	81歲	82歲	83歲
男	7	5	2	4	7	2	3	3	3	1	1	4
女	4	11	6	3	3	2	7	2	6	4	4	1
合計	11	16	8	7	10	4	10	5	9	5	5	5
性別/年齡	84歲	85歲	86歲	87歲	88歲	89歲	90歲	91歲	92歲	93歲	94歲	95歲
男	2	2	0	3	0	1	1	1	0	0	0	0
女	2	4	0	1	2	1	0	2	0	1	0	0
合計	4	6	0	4	2	2	1	3	0	1	0	0
性別/年齡	96歲	97歲	98歲	99歲	100歲以上							
男	0	0	0	0	0							
女	0	0	0	0	0							
合計	0	0	0	0	0							

一個階段年齡	0~4歲	5~9歲	10~14歲	15~19歲	20~24歲	25~29歲	30~34歲	35~39歲	40~44歲	45~49歲	50~54歲
男	11	37	19	27	22	40	32	24	43	32	43
女	23	28	29	25	24	37	44	35	36	25	33
合計	34	65	48	52	46	77	76	59	79	57	76
一個階段年齡	55~59歲	60~64歲	65~69歲	70~74歲	75~79歲	80~84歲	85~89歲	90~94歲	95~99歲	100歲以上	
男	26	28	21	23	19	11	6	2	0	0	
女	37	28	23	27	17	17	8	3	0	0	
合計	63	56	44	50	36	28	14	5	0	0	

1~100歲總人數	
男	466
女	499
總計	965

資料日期：104年5月 範圍：重慶里

性別/年齡	0歲	1歲	2歲	3歲	4歲	5歲	6歲	7歲	8歲	9歲	10歲	11歲
男	4	4	4	3	0	1	8	2	2	5	6	1
女	1	1	3	0	2	1	0	5	4	3	0	5
合計	5	5	7	3	2	2	8	7	6	8	6	6
性別/年齡	12歲	13歲	14歲	15歲	16歲	17歲	18歲	19歲	20歲	21歲	22歲	23歲
男	5	1	2	2	0	8	5	4	6	4	4	5
女	2	3	10	2	7	2	1	6	1	5	5	2
合計	7	4	12	4	7	10	6	10	7	9	9	7
性別/年齡	24歲	25歲	26歲	27歲	28歲	29歲	30歲	31歲	32歲	33歲	34歲	35歲
男	7	7	9	5	4	10	8	5	6	5	4	4
女	5	6	2	3	7	6	7	9	4	8	3	4
合計	12	13	11	8	11	16	15	14	10	13	7	8
性別/年齡	36歲	37歲	38歲	39歲	40歲	41歲	42歲	43歲	44歲	45歲	46歲	47歲
男	2	3	6	3	5	4	8	5	6	8	4	5
女	3	1	3	1	4	4	2	2	9	4	5	3
合計	5	4	9	4	9	8	10	7	15	12	9	8
性別/年齡	48歲	49歲	50歲	51歲	52歲	53歲	54歲	55歲	56歲	57歲	58歲	59歲
男	5	3	6	7	7	4	5	8	5	4	14	3
女	8	3	5	7	8	1	5	3	9	9	5	5
合計	13	6	11	14	15	5	10	11	14	13	19	8
性別/年齡	60歲	61歲	62歲	63歲	64歲	65歲	66歲	67歲	68歲	69歲	70歲	71歲
男	8	3	6	5	5	3	3	4	4	1	2	2
女	3	6	5	4	6	2	4	1	1	2	2	2
合計	11	9	11	9	11	5	7	5	5	3	4	4

資料日期：104年5月 範圍：重慶里

性別/年齡	72歲	73歲	74歲	75歲	76歲	77歲	78歲	79歲	80歲	81歲	82歲	83歲
男	1	1	1	6	4	2	3	0	2	2	3	1
女	4	6	5	7	0	2	3	3	2	5	4	3
合計	5	7	6	13	4	4	6	3	4	7	7	4
性別/年齡	84歲	85歲	86歲	87歲	88歲	89歲	90歲	91歲	92歲	93歲	94歲	95歲
男	2	2	0	0	0	2	2	0	0	0	0	0
女	3	2	4	0	0	0	1	0	1	1	1	0
合計	5	4	4	0	0	2	3	0	1	1	1	0
性別/年齡	96歲	97歲	98歲	99歲	100歲以上							
男	0	0	0	0	0							
女	0	0	0	0	0							
合計	0	0	0	0	0							

一個階段年齡	0~4歲	5~9歲	10~14歲	15~19歲	20~24歲	25~29歲	30~34歲	35~39歲	40~44歲	45~49歲	50~54歲	
男	15	18	15	19	26	35	28	18	28	25	29	
女	7	13	20	18	18	24	31	12	21	23	26	
合計	22	31	35	37	44	59	59	30	49	48	55	
一個階段年齡	55~59歲	60~64歲	65~69歲	70~74歲	75~79歲	80~84歲	85~89歲	90~94歲	95~99歲	100歲以上		
男	34	27	15	7	15	10	4	2	0	0		
女	31	24	10	19	15	17	6	4	0	0		
合計	65	51	25	26	30	27	10	6	0	0		

1~100歲總人數	
男	370
女	339
總計	709

資料日期：104年5月 範圍：五權里

性別/年齡	0歲	1歲	2歲	3歲	4歲	5歲	6歲	7歲	8歲	9歲	10歲	11歲
男	3	3	3	3	6	3	2	2	3	5	3	4
女	1	3	2	1	1	3	4	1	1	6	6	11
合計	4	6	5	4	7	6	6	3	4	11	9	15
性別/年齡	12歲	13歲	14歲	15歲	16歲	17歲	18歲	19歲	20歲	21歲	22歲	23歲
男	6	8	2	7	5	5	3	6	5	8	7	4
女	4	5	6	3	1	3	7	7	5	8	5	3
合計	10	13	8	10	6	8	10	13	10	16	12	7
性別/年齡	24歲	25歲	26歲	27歲	28歲	29歲	30歲	31歲	32歲	33歲	34歲	35歲
男	7	6	4	2	5	5	11	11	5	8	9	3
女	6	6	4	7	5	9	4	12	8	6	3	6
合計	13	12	8	9	10	14	15	23	13	14	12	9
性別/年齡	36歲	37歲	38歲	39歲	40歲	41歲	42歲	43歲	44歲	45歲	46歲	47歲
男	6	9	7	6	6	4	8	3	2	9	7	8
女	5	3	3	7	7	5	4	4	5	7	4	3
合計	11	12	10	13	13	9	12	7	7	16	11	11
性別/年齡	48歲	49歲	50歲	51歲	52歲	53歲	54歲	55歲	56歲	57歲	58歲	59歲
男	5	3	7	7	6	5	6	6	7	8	3	6
女	2	4	8	6	2	6	7	9	6	10	6	4
合計	7	7	15	13	8	11	13	15	13	18	9	10
性別/年齡	60歲	61歲	62歲	63歲	64歲	65歲	66歲	67歲	68歲	69歲	70歲	71歲
男	9	9	6	4	4	7	5	3	3	4	2	0
女	8	2	5	6	4	4	4	7	2	4	1	4
合計	17	11	11	10	8	11	9	10	5	8	3	4

資料日期：104年5月 範圍：五權里

性別/年齡	72歲	73歲	74歲	75歲	76歲	77歲	78歲	79歲	80歲	81歲	82歲	83歲
男	3	5	1	4	2	4	2	6	5	2	2	2
女	3	5	2	6	6	6	1	2	3	0	5	5
合計	6	10	3	10	8	10	3	8	8	2	7	7
性別/年齡	84歲	85歲	86歲	87歲	88歲	89歲	90歲	91歲	92歲	93歲	94歲	95歲
男	3	1	0	0	0	1	0	1	0	0	0	0
女	2	1	0	1	2	0	0	1	2	0	1	0
合計	5	2	0	1	2	1	0	2	2	0	1	0
性別/年齡	96歲	97歲	98歲	99歲	100歲以上							
男	0	0	0	0	0							
女	1	0	0	0	0							
合計	1	0	0	0	0							

一個階段年齡	0~4歲	5~9歲	10~14歲	15~19歲	20~24歲	25~29歲	30~34歲	35~39歲	40~44歲	45~49歲	50~54歲	
男	18	15	23	26	31	22	44	31	23	32	31	
女	8	15	32	21	27	31	33	24	25	20	29	
合計	26	30	55	47	58	53	77	55	48	52	60	
一個階段年齡	55~59歲	60~64歲	65~69歲	70~74歲	75~79歲	80~84歲	85~89歲	90~94歲	95~99歲	100歲以上		
男	30	32	22	11	18	14	2	1	0	0		
女	35	25	21	15	21	15	4	4	1	0		
合計	65	57	43	26	39	29	6	5	1	0		

1~100歲總人數	
男	426
女	406
總計	832

資料日期：104年5月 範圍：七星里

性別/年齡	0歲	1歲	2歲	3歲	4歲	5歲	6歲	7歲	8歲	9歲	10歲	11歲
男	3	8	7	7	4	6	8	4	7	7	10	8
女	6	8	8	11	5	6	9	6	6	6	7	10
合計	9	16	15	18	9	12	17	10	13	13	17	18
性別/年齡	12歲	13歲	14歲	15歲	16歲	17歲	18歲	19歲	20歲	21歲	22歲	23歲
男	11	14	8	8	5	16	13	16	11	15	9	11
女	11	4	11	10	9	13	13	10	9	8	18	14
合計	22	18	19	18	14	29	26	26	20	23	27	25
性別/年齡	24歲	25歲	26歲	27歲	28歲	29歲	30歲	31歲	32歲	33歲	34歲	35歲
男	15	12	10	16	11	16	12	19	14	13	9	13
女	10	14	15	11	13	15	11	14	18	17	14	11
合計	25	26	25	27	24	31	23	33	32	30	23	24
性別/年齡	36歲	37歲	38歲	39歲	40歲	41歲	42歲	43歲	44歲	45歲	46歲	47歲
男	14	14	23	17	16	14	18	10	21	7	9	12
女	16	11	10	5	9	17	10	11	11	9	14	11
合計	30	25	33	22	25	31	28	21	32	16	23	23
性別/年齡	48歲	49歲	50歲	51歲	52歲	53歲	54歲	55歲	56歲	57歲	58歲	59歲
男	12	13	13	14	14	12	12	19	7	17	20	16
女	7	11	13	11	14	11	8	15	10	14	14	13
合計	19	24	26	25	28	23	20	34	17	31	34	29
性別/年齡	60歲	61歲	62歲	63歲	64歲	65歲	66歲	67歲	68歲	69歲	70歲	71歲
男	17	14	6	11	21	4	9	7	4	2	7	7
女	12	15	11	13	6	11	13	10	5	2	6	6
合計	29	29	17	24	27	15	22	17	9	4	13	13

資料日期：104年5月 範圍：七星里

性別/年齡	72歲	73歲	74歲	75歲	76歲	77歲	78歲	79歲	80歲	81歲	82歲	83歲
男	7	12	5	6	4	6	2	5	2	4	7	4
女	10	4	5	5	5	7	6	6	5	4	7	4
合計	17	16	10	11	9	13	8	11	7	8	14	8
性別/年齡	84歲	85歲	86歲	87歲	88歲	89歲	90歲	91歲	92歲	93歲	94歲	95歲
男	2	1	1	1	1	1	2	0	1	0	0	0
女	8	3	3	2	2	1	1	1	2	1	1	0
合計	10	4	4	3	3	2	3	1	3	1	1	0
性別/年齡	96歲	97歲	98歲	99歲	100歲以上							
男	0	0	0	0	0							
女	0	0	0	0	0							
合計	0	0	0	0	0							

一個階段年齡	0~4歲	5~9歲	10~14歲	15~19歲	20~24歲	25~29歲	30~34歲	35~39歲	40~44歲	45~49歲	50~54歲
男	29	32	51	58	61	65	67	81	79	53	65
女	38	33	43	55	59	68	74	53	58	52	57
合計	67	65	94	113	120	133	141	134	137	105	122
一個階段年齡	55~59歲	60~64歲	65~69歲	70~74歲	75~79歲	80~84歲	85~89歲	90~94歲	95~99歲	100歲以上	
男	79	69	26	38	23	19	5	3	0	0	
女	66	57	41	31	29	28	11	6	0	0	
合計	145	126	67	69	52	47	16	9	0	0	

1~100歲總人數	
男	903
女	859
總計	1762

資料日期：104年5月 範圍：居仁里

性別/年齡	0歲	1歲	2歲	3歲	4歲	5歲	6歲	7歲	8歲	9歲	10歲	11歲
男	9	6	9	10	4	8	11	16	5	6	10	7
女	3	6	8	4	4	2	5	7	9	8	10	10
合計	12	12	17	14	8	10	16	23	14	14	20	17
性別/年齡	12歲	13歲	14歲	15歲	16歲	17歲	18歲	19歲	20歲	21歲	22歲	23歲
男	10	12	4	6	3	5	14	10	13	7	11	13
女	3	7	11	8	10	7	6	8	6	10	7	12
合計	13	19	15	14	13	12	20	18	19	17	18	25
性別/年齡	24歲	25歲	26歲	27歲	28歲	29歲	30歲	31歲	32歲	33歲	34歲	35歲
男	12	4	9	13	12	11	15	12	11	15	12	11
女	9	12	11	11	4	12	17	7	9	15	14	17
合計	21	16	20	24	16	23	32	19	20	30	26	28
性別/年齡	36歲	37歲	38歲	39歲	40歲	41歲	42歲	43歲	44歲	45歲	46歲	47歲
男	11	14	13	6	8	10	12	6	12	11	8	14
女	11	6	13	13	11	4	8	12	11	6	11	6
合計	22	20	26	19	19	14	20	18	23	17	19	20
性別/年齡	48歲	49歲	50歲	51歲	52歲	53歲	54歲	55歲	56歲	57歲	58歲	59歲
男	7	14	11	12	9	8	15	18	10	21	10	13
女	6	9	12	6	11	11	10	10	13	10	10	10
合計	13	23	23	18	20	19	25	28	23	31	20	23
性別/年齡	60歲	61歲	62歲	63歲	64歲	65歲	66歲	67歲	68歲	69歲	70歲	71歲
男	8	12	14	7	18	6	16	10	8	6	8	7
女	8	9	13	10	15	10	9	14	7	7	4	7
合計	16	21	27	17	33	16	25	24	15	13	12	14

資料日期：104年5月 範圍：居仁里

性別/年齡	72歲	73歲	74歲	75歲	76歲	77歲	78歲	79歲	80歲	81歲	82歲	83歲
男	6	7	7	6	6	7	6	6	3	3	7	5
女	5	5	10	5	4	7	7	5	7	5	6	4
合計	11	12	17	11	10	14	13	11	10	8	13	9
性別/年齡	84歲	85歲	86歲	87歲	88歲	89歲	90歲	91歲	92歲	93歲	94歲	95歲
男	1	1	2	1	0	1	1	0	1	0	0	0
女	6	5	5	0	2	2	1	3	0	0	1	0
合計	7	6	7	1	2	3	2	3	1	0	1	0
性別/年齡	96歲	97歲	98歲	99歲	100歲以上							
男	0	0	0	0	0							
女	0	0	0	0	0							
合計	0	0	0	0	0							

一個階段年齡	0~4歲	5~9歲	10~14歲	15~19歲	20~24歲	25~29歲	30~34歲	35~39歲	40~44歲	45~49歲	50~54歲
男	38	46	43	38	56	49	65	55	48	54	55
女	25	31	41	39	44	50	62	60	46	38	50
合計	63	77	84	77	100	99	127	115	94	92	105
一個階段年齡	55~59歲	60~64歲	65~69歲	70~74歲	75~79歲	80~84歲	85~89歲	90~94歲	95~99歲	100歲以上	
男	72	59	46	35	31	19	5	2	0	0	
女	53	55	47	31	28	28	14	5	0	0	
合計	125	114	93	66	59	47	19	7	0	0	

1~100歲總人數	
男	816
女	747
總計	1563

資料日期：104年5月 範圍：東光里

性別/年齡	0歲	1歲	2歲	3歲	4歲	5歲	6歲	7歲	8歲	9歲	10歲	11歲
男	12	15	19	16	9	14	11	11	11	10	14	13
女	11	12	8	10	16	11	15	10	13	8	11	16
合計	23	27	27	26	25	25	26	21	24	18	25	29
性別/年齡	12歲	13歲	14歲	15歲	16歲	17歲	18歲	19歲	20歲	21歲	22歲	23歲
男	22	19	25	20	25	22	19	25	18	12	25	22
女	27	16	17	13	16	14	7	17	17	18	21	11
合計	49	35	42	33	41	36	26	42	35	30	46	33
性別/年齡	24歲	25歲	26歲	27歲	28歲	29歲	30歲	31歲	32歲	33歲	34歲	35歲
男	14	21	19	19	22	19	18	23	18	27	28	17
女	18	17	18	13	21	20	15	25	26	16	28	28
合計	32	38	37	32	43	39	33	48	44	43	56	45
性別/年齡	36歲	37歲	38歲	39歲	40歲	41歲	42歲	43歲	44歲	45歲	46歲	47歲
男	20	22	36	29	12	18	20	26	13	17	19	23
女	30	23	20	25	22	21	9	20	18	23	21	24
合計	50	45	56	54	34	39	29	46	31	40	40	47
性別/年齡	48歲	49歲	50歲	51歲	52歲	53歲	54歲	55歲	56歲	57歲	58歲	59歲
男	16	16	17	17	11	25	18	13	19	20	18	19
女	21	15	26	15	18	23	19	26	21	14	21	19
合計	37	31	43	32	29	48	37	39	40	34	39	38
性別/年齡	60歲	61歲	62歲	63歲	64歲	65歲	66歲	67歲	68歲	69歲	70歲	71歲
男	16	15	21	20	15	7	11	7	9	5	12	10
女	21	15	20	19	11	10	14	7	5	6	12	8
合計	37	30	41	39	26	17	25	14	14	11	24	18

資料日期：104年5月 範圍：東光里

性別/年齡	72歲	73歲	74歲	75歲	76歲	77歲	78歲	79歲	80歲	81歲	82歲	83歲
男	5	7	8	11	8	7	3	4	4	5	2	1
女	7	8	13	4	9	5	3	8	3	7	4	5
合計	12	15	21	15	17	12	6	12	7	12	6	6
性別/年齡	84歲	85歲	86歲	87歲	88歲	89歲	90歲	91歲	92歲	93歲	94歲	95歲
男	2	4	5	0	4	0	1	0	1	2	0	0
女	6	6	4	3	4	1	4	2	2	0	0	0
合計	8	10	9	3	8	1	5	2	3	2	0	0
性別/年齡	96歲	97歲	98歲	99歲	100歲以上							
男	0	0	0	0	0							
女	0	0	0	0	0							
合計	0	0	0	0	0							

一個階段年齡	0~4歲	5~9歲	10~14歲	15~19歲	20~24歲	25~29歲	30~34歲	35~39歲	40~44歲	45~49歲	50~54歲
男	71	57	93	111	91	100	114	124	89	91	88
女	57	57	87	67	85	89	110	126	90	104	101
合計	128	114	180	178	176	189	224	250	179	195	189
一個階段年齡	55~59歲	60~64歲	65~69歲	70~74歲	75~79歲	80~84歲	85~89歲	90~94歲	95~99歲	100歲以上	
男	89	87	39	42	33	14	13	4	0	0	
女	101	86	42	48	29	25	18	8	0	0	
合計	190	173	81	90	62	39	31	12	0	0	

1~100歲總人數	
男	1350
女	1330
總計	2680

資料日期：104年5月 範圍：文昌里

性別/年齡	0歲	1歲	2歲	3歲	4歲	5歲	6歲	7歲	8歲	9歲	10歲	11歲
男	18	21	20	18	14	12	10	10	13	16	13	18
女	19	21	14	13	7	6	10	9	16	13	20	14
合計	37	42	34	31	21	18	20	19	29	29	33	32
性別/年齡	12歲	13歲	14歲	15歲	16歲	17歲	18歲	19歲	20歲	21歲	22歲	23歲
男	29	25	20	23	28	34	26	28	25	25	32	26
女	21	22	29	27	26	25	26	25	34	25	26	30
合計	50	47	49	50	54	59	52	53	59	50	58	56
性別/年齡	24歲	25歲	26歲	27歲	28歲	29歲	30歲	31歲	32歲	33歲	34歲	35歲
男	29	26	30	22	32	35	21	27	33	38	27	30
女	31	25	17	14	43	37	34	40	31	33	23	34
合計	60	51	47	36	75	72	55	67	64	71	50	64
性別/年齡	36歲	37歲	38歲	39歲	40歲	41歲	42歲	43歲	44歲	45歲	46歲	47歲
男	36	29	35	31	26	33	28	26	19	20	21	25
女	25	34	28	34	35	29	24	27	28	34	26	13
合計	61	63	63	65	61	62	52	53	47	54	47	38
性別/年齡	48歲	49歲	50歲	51歲	52歲	53歲	54歲	55歲	56歲	57歲	58歲	59歲
男	33	24	28	26	28	27	33	22	18	23	27	18
女	19	24	27	18	33	29	37	29	23	30	24	21
合計	52	48	55	44	61	56	70	51	41	53	51	39
性別/年齡	60歲	61歲	62歲	63歲	64歲	65歲	66歲	67歲	68歲	69歲	70歲	71歲
男	23	23	22	23	22	15	11	16	11	8	12	7
女	29	23	29	24	21	21	9	14	7	8	10	9
合計	52	46	51	47	43	36	20	30	18	16	22	16

資料日期：104年5月 範圍：文昌里

性別/年齡	72歲	73歲	74歲	75歲	76歲	77歲	78歲	79歲	80歲	81歲	82歲	83歲
男	4	6	6	2	11	7	3	3	4	6	5	7
女	9	7	11	4	8	11	8	8	7	9	1	3
合計	13	13	17	6	19	18	11	11	11	15	6	10
性別/年齡	84歲	85歲	86歲	87歲	88歲	89歲	90歲	91歲	92歲	93歲	94歲	95歲
男	3	3	4	2	1	0	0	1	0	0	0	0
女	3	3	2	1	1	3	4	1	2	0	0	0
合計	6	6	6	3	2	3	4	2	2	0	0	0
性別/年齡	96歲	97歲	98歲	99歲	100歲以上							
男	2	0	0	0	0							
女	1	0	0	0	0							
合計	3	0	0	0	0							

一個階段年齡	0~4歲	5~9歲	10~14歲	15~19歲	20~24歲	25~29歲	30~34歲	35~39歲	40~44歲	45~49歲	50~54歲
男	91	61	105	139	137	145	146	161	132	123	142
女	74	54	106	129	146	136	161	155	143	116	144
合計	165	115	211	268	283	281	307	316	275	239	286
一個階段年齡	55~59歲	60~64歲	65~69歲	70~74歲	75~79歲	80~84歲	85~89歲	90~94歲	95~99歲	100歲以上	
男	108	113	61	35	26	25	10	1	2	0	
女	127	126	59	46	39	23	10	7	1	0	
合計	235	239	120	81	65	48	20	8	3	0	

1~100歲總人數	
男	1763
女	1802
總計	3565

資料日期：104年5月 範圍：中和里

性別/年齡	0歲	1歲	2歲	3歲	4歲	5歲	6歲	7歲	8歲	9歲	10歲	11歲
男	5	5	2	6	5	4	6	6	4	7	7	10
女	3	5	6	3	7	5	11	4	7	8	6	9
合計	8	10	8	9	12	9	17	10	11	15	13	19
性別/年齡	12歲	13歲	14歲	15歲	16歲	17歲	18歲	19歲	20歲	21歲	22歲	23歲
男	18	10	11	7	11	13	11	11	19	9	15	6
女	4	8	14	9	16	12	16	9	11	11	11	15
合計	22	18	25	16	27	25	27	20	30	20	26	21
性別/年齡	24歲	25歲	26歲	27歲	28歲	29歲	30歲	31歲	32歲	33歲	34歲	35歲
男	12	11	6	10	9	11	12	14	8	13	4	5
女	6	12	12	9	8	6	9	10	12	12	14	10
合計	18	23	18	19	17	17	21	24	20	25	18	15
性別/年齡	36歲	37歲	38歲	39歲	40歲	41歲	42歲	43歲	44歲	45歲	46歲	47歲
男	8	15	11	15	7	17	14	18	15	17	16	11
女	8	10	8	18	8	10	8	15	14	16	13	6
合計	16	25	19	33	15	27	22	33	29	33	29	17
性別/年齡	48歲	49歲	50歲	51歲	52歲	53歲	54歲	55歲	56歲	57歲	58歲	59歲
男	14	13	13	6	15	11	7	14	14	6	14	4
女	13	8	12	7	19	13	15	8	11	3	9	8
合計	27	21	25	13	34	24	22	22	25	9	23	12
性別/年齡	60歲	61歲	62歲	63歲	64歲	65歲	66歲	67歲	68歲	69歲	70歲	71歲
男	9	13	7	5	7	3	3	7	4	5	7	3
女	6	5	11	10	4	5	14	4	5	2	2	7
合計	15	18	18	15	11	8	17	11	9	7	9	10

資料日期：104年5月 範圍：中和里

性別/年齡	72歲	73歲	74歲	75歲	76歲	77歲	78歲	79歲	80歲	81歲	82歲	83歲
男	3	11	5	3	4	7	2	3	4	2	2	4
女	6	6	5	5	6	5	5	4	1	6	5	2
合計	9	17	10	8	10	12	7	7	5	8	7	6
性別/年齡	84歲	85歲	86歲	87歲	88歲	89歲	90歲	91歲	92歲	93歲	94歲	95歲
男	4	1	5	1	1	2	1	0	0	1	0	0
女	0	2	1	1	3	2	1	1	0	0	0	0
合計	4	3	6	2	4	4	2	1	0	1	0	0
性別/年齡	96歲	97歲	98歲	99歲	100歲以上							
男	0	0	0	0	0							
女	0	0	0	0	0							
合計	0	0	0	0	0							

一個階段年齡	0~4歲	5~9歲	10~14歲	15~19歲	20~24歲	25~29歲	30~34歲	35~39歲	40~44歲	45~49歲	50~54歲
男	23	27	56	53	61	47	51	54	71	71	52
女	24	35	41	62	54	47	57	54	55	56	66
合計	47	62	97	115	115	94	108	108	126	127	118
一個階段年齡	55~59歲	60~64歲	65~69歲	70~74歲	75~79歲	80~84歲	85~89歲	90~94歲	95~99歲	100歲以上	
男	52	41	22	29	19	16	10	2	0	0	
女	39	36	30	26	25	14	9	2	0	0	
合計	91	77	52	55	44	30	19	4	0	0	

1~100歲總人數	
男	757
女	732
總計	1489

資料日期：104年5月 範圍：西德里

性別/年齡	0歲	1歲	2歲	3歲	4歲	5歲	6歲	7歲	8歲	9歲	10歲	11歲
男	29	28	26	22	17	27	34	28	32	34	32	42
女	26	18	29	22	23	18	30	26	19	31	27	29
合計	55	46	55	44	40	45	64	54	51	65	59	71
性別/年齡	12歲	13歲	14歲	15歲	16歲	17歲	18歲	19歲	20歲	21歲	22歲	23歲
男	46	31	49	41	37	40	49	32	37	48	50	56
女	39	43	35	39	39	38	36	33	33	38	42	47
合計	85	74	84	80	76	78	85	65	70	86	92	103
性別/年齡	24歲	25歲	26歲	27歲	28歲	29歲	30歲	31歲	32歲	33歲	34歲	35歲
男	55	47	55	38	46	48	64	52	54	44	57	49
女	50	51	45	47	51	38	45	63	56	46	55	37
合計	105	98	100	85	97	86	109	115	110	90	112	86
性別/年齡	36歲	37歲	38歲	39歲	40歲	41歲	42歲	43歲	44歲	45歲	46歲	47歲
男	36	45	56	36	38	37	31	33	38	37	23	31
女	43	31	46	36	35	38	26	42	27	30	47	46
合計	79	76	102	72	73	75	57	75	65	67	70	77
性別/年齡	48歲	49歲	50歲	51歲	52歲	53歲	54歲	55歲	56歲	57歲	58歲	59歲
男	39	44	44	38	32	54	48	47	43	31	41	32
女	39	38	45	42	48	52	45	37	48	54	50	27
合計	78	82	89	80	80	106	93	84	91	85	91	59
性別/年齡	60歲	61歲	62歲	63歲	64歲	65歲	66歲	67歲	68歲	69歲	70歲	71歲
男	39	34	28	30	32	26	39	16	20	12	12	15
女	47	43	39	25	35	29	23	22	16	14	15	15
合計	86	77	67	55	67	55	62	38	36	26	27	30

資料日期：104年5月 範圍：西德里

性別/年齡	72歲	73歲	74歲	75歲	76歲	77歲	78歲	79歲	80歲	81歲	82歲	83歲
男	18	11	13	8	15	9	12	15	11	5	5	7
女	19	17	18	14	17	17	15	16	11	17	9	4
合計	37	28	31	22	32	26	27	31	22	22	14	11
性別/年齡	84歲	85歲	86歲	87歲	88歲	89歲	90歲	91歲	92歲	93歲	94歲	95歲
男	3	1	1	4	1	1	1	0	1	3	1	1
女	7	5	5	7	5	3	3	2	0	1	0	1
合計	10	6	6	11	6	4	4	2	1	4	1	2
性別/年齡	96歲	97歲	98歲	99歲	100歲以上							
男	0	0	0	0	0							
女	0	1	1	1	1							
合計	0	1	1	1	1							

一個階段年齡	0~4歲	5~9歲	10~14歲	15~19歲	20~24歲	25~29歲	30~34歲	35~39歲	40~44歲	45~49歲	50~54歲
男	122	155	200	199	246	234	271	222	177	174	216
女	118	124	173	185	210	232	265	193	168	200	232
合計	240	279	373	384	456	466	536	415	345	374	448
一個階段年齡	55~59歲	60~64歲	65~69歲	70~74歲	75~79歲	80~84歲	85~89歲	90~94歲	95~99歲	100歲以上	
男	194	163	113	69	59	31	8	6	1	0	
女	216	189	104	84	79	48	25	6	4	1	
合計	410	352	217	153	138	79	33	12	5	1	

1~100歲總人數	
男	2860
女	2856
總計	5716

資料日期：104年5月 範圍：西安里

性別/年齡	0歲	1歲	2歲	3歲	4歲	5歲	6歲	7歲	8歲	9歲	10歲	11歲
男	5	11	6	6	5	9	12	3	13	9	13	19
女	14	7	10	5	8	5	14	7	9	11	14	10
合計	19	18	16	11	13	14	26	10	22	20	27	29
性別/年齡	12歲	13歲	14歲	15歲	16歲	17歲	18歲	19歲	20歲	21歲	22歲	23歲
男	15	12	14	16	14	8	15	8	15	19	10	12
女	12	11	14	9	13	10	12	12	8	15	8	16
合計	27	23	28	25	27	18	27	20	23	34	18	28
性別/年齡	24歲	25歲	26歲	27歲	28歲	29歲	30歲	31歲	32歲	33歲	34歲	35歲
男	15	21	18	15	13	9	19	16	14	17	18	15
女	7	15	11	15	9	8	17	14	18	19	15	19
合計	22	36	29	30	22	17	36	30	32	36	33	34
性別/年齡	36歲	37歲	38歲	39歲	40歲	41歲	42歲	43歲	44歲	45歲	46歲	47歲
男	21	13	23	18	13	14	15	11	17	10	14	10
女	21	14	13	14	14	10	12	11	13	10	14	6
合計	42	27	36	32	27	24	27	22	30	20	28	16
性別/年齡	48歲	49歲	50歲	51歲	52歲	53歲	54歲	55歲	56歲	57歲	58歲	59歲
男	15	11	16	5	12	14	15	6	13	16	9	7
女	13	9	24	20	11	10	14	14	15	6	5	15
合計	28	20	40	25	23	24	29	20	28	22	14	22
性別/年齡	60歲	61歲	62歲	63歲	64歲	65歲	66歲	67歲	68歲	69歲	70歲	71歲
男	18	13	10	18	16	7	12	12	12	6	11	5
女	15	9	12	14	10	9	20	16	12	6	9	2
合計	33	22	22	32	26	16	32	28	24	12	20	7

資料日期：104年5月 範圍：西安里

性別/年齡	72歲	73歲	74歲	75歲	76歲	77歲	78歲	79歲	80歲	81歲	82歲	83歲
男	8	7	7	2	6	5	6	3	4	3	5	5
女	8	8	7	11	6	8	11	5	8	8	4	9
合計	16	15	14	13	12	13	17	8	12	11	9	14
性別/年齡	84歲	85歲	86歲	87歲	88歲	89歲	90歲	91歲	92歲	93歲	94歲	95歲
男	7	1	3	1	0	2	2	0	0	0	0	1
女	2	6	4	5	2	3	4	2	0	1	0	0
合計	9	7	7	6	2	5	6	2	0	1	0	1
性別/年齡	96歲	97歲	98歲	99歲	100歲以上							
男	0	0	0	0	0							
女	0	0	1	0	0							
合計	0	0	1	0	0							

一個階段年齡	0~4歲	5~9歲	10~14歲	15~19歲	20~24歲	25~29歲	30~34歲	35~39歲	40~44歲	45~49歲	50~54歲
男	33	46	73	61	71	76	84	90	70	60	62
女	44	46	61	56	54	58	83	81	60	52	79
合計	77	92	134	117	125	134	167	171	130	112	141
一個階段年齡	55~59歲	60~64歲	65~69歲	70~74歲	75~79歲	80~84歲	85~89歲	90~94歲	95~99歲	100歲以上	
男	51	75	49	38	22	24	7	2	1	0	
女	55	60	63	34	41	31	20	7	1	0	
合計	106	135	112	72	63	55	27	9	2	0	

1~100歲總人數	
男	995
女	986
總計	1981

資料日期：104年5月 範圍：中寮里

性別/年齡	0歲	1歲	2歲	3歲	4歲	5歲	6歲	7歲	8歲	9歲	10歲	11歲
男	18	6	16	9	11	11	15	14	24	12	9	17
女	15	11	17	12	6	11	2	11	18	18	21	16
合計	33	17	33	21	17	22	17	25	42	30	30	33
性別/年齡	12歲	13歲	14歲	15歲	16歲	17歲	18歲	19歲	20歲	21歲	22歲	23歲
男	19	20	36	25	27	26	24	26	14	20	23	20
女	19	23	24	19	19	17	19	22	21	19	20	16
合計	38	43	60	44	46	43	43	48	35	39	43	36
性別/年齡	24歲	25歲	26歲	27歲	28歲	29歲	30歲	31歲	32歲	33歲	34歲	35歲
男	25	17	23	16	28	15	24	28	36	37	29	33
女	25	14	22	13	19	21	29	23	23	21	28	22
合計	50	31	45	29	47	36	53	51	59	58	57	55
性別/年齡	36歲	37歲	38歲	39歲	40歲	41歲	42歲	43歲	44歲	45歲	46歲	47歲
男	24	28	29	23	23	28	24	26	20	34	24	31
女	23	22	26	30	22	23	22	26	18	34	14	22
合計	47	50	55	53	45	51	46	52	38	68	38	53
性別/年齡	48歲	49歲	50歲	51歲	52歲	53歲	54歲	55歲	56歲	57歲	58歲	59歲
男	26	24	19	29	25	19	25	20	31	18	22	19
女	21	27	24	22	18	17	20	24	22	20	21	21
合計	47	51	43	51	43	36	45	44	53	38	43	40
性別/年齡	60歲	61歲	62歲	63歲	64歲	65歲	66歲	67歲	68歲	69歲	70歲	71歲
男	24	22	10	22	17	8	16	13	13	6	9	14
女	30	18	19	11	11	15	6	10	11	16	8	11
合計	54	40	29	33	28	23	22	23	24	22	17	25

資料日期：104年5月 範圍：中寮里

性別/年齡	72歲	73歲	74歲	75歲	76歲	77歲	78歲	79歲	80歲	81歲	82歲	83歲
男	17	9	11	11	8	14	7	10	6	6	4	4
女	11	12	11	14	9	10	9	16	11	3	10	7
合計	28	21	22	25	17	24	16	26	17	9	14	11
性別/年齡	84歲	85歲	86歲	87歲	88歲	89歲	90歲	91歲	92歲	93歲	94歲	95歲
男	4	2	4	2	1	3	0	1	0	0	0	0
女	5	4	7	4	1	3	5	1	1	2	1	0
合計	9	6	11	6	2	6	5	2	1	2	1	0
性別/年齡	96歲	97歲	98歲	99歲	100歲以上							
男	0	0	0	0	0							
女	1	0	0	0	0							
合計	1	0	0	0	0							

一個階段年齡	0~4歲	5~9歲	10~14歲	15~19歲	20~24歲	25~29歲	30~34歲	35~39歲	40~44歲	45~49歲	50~54歲
男	60	76	101	128	102	99	154	137	121	139	117
女	61	60	103	96	101	89	124	123	111	118	101
合計	121	136	204	224	203	188	278	260	232	257	218
一個階段年齡	55~59歲	60~64歲	65~69歲	70~74歲	75~79歲	80~84歲	85~89歲	90~94歲	95~99歲	100歲以上	
男	110	95	56	60	50	24	12	1	0	0	
女	108	89	58	53	58	36	19	10	1	0	
合計	218	184	114	113	108	60	31	11	1	0	

1~100歲總人數	
男	1642
女	1519
總計	3161

資料日期：104年5月 範圍：大道里

性別/年齡	0歲	1歲	2歲	3歲	4歲	5歲	6歲	7歲	8歲	9歲	10歲	11歲
男	13	7	8	7	8	14	15	12	17	10	11	6
女	11	9	9	10	4	11	11	10	17	7	14	9
合計	24	16	17	17	12	25	26	22	34	17	25	15
性別/年齡	12歲	13歲	14歲	15歲	16歲	17歲	18歲	19歲	20歲	21歲	22歲	23歲
男	11	12	19	16	14	13	27	16	12	18	12	17
女	11	17	14	9	14	17	21	16	12	15	15	19
合計	22	29	33	25	28	30	48	32	24	33	27	36
性別/年齡	24歲	25歲	26歲	27歲	28歲	29歲	30歲	31歲	32歲	33歲	34歲	35歲
男	17	25	12	11	15	12	17	16	13	14	23	17
女	14	19	16	17	12	12	14	18	21	14	21	15
合計	31	44	28	28	27	24	31	34	34	28	44	32
性別/年齡	36歲	37歲	38歲	39歲	40歲	41歲	42歲	43歲	44歲	45歲	46歲	47歲
男	19	20	13	22	14	14	15	12	21	16	22	21
女	16	28	21	15	13	13	11	18	15	6	20	19
合計	35	48	34	37	27	27	26	30	36	22	42	40
性別/年齡	48歲	49歲	50歲	51歲	52歲	53歲	54歲	55歲	56歲	57歲	58歲	59歲
男	10	13	15	15	18	19	24	13	16	15	15	16
女	13	9	14	15	15	16	12	19	20	7	10	11
合計	23	22	29	30	33	35	36	32	36	22	25	27
性別/年齡	60歲	61歲	62歲	63歲	64歲	65歲	66歲	67歲	68歲	69歲	70歲	71歲
男	12	17	9	14	12	5	8	5	7	1	10	7
女	15	10	12	12	6	7	16	7	8	8	5	15
合計	27	27	21	26	18	12	24	12	15	9	15	22

資料日期：104年5月 範圍：大道里

性別/年齡	72歲	73歲	74歲	75歲	76歲	77歲	78歲	79歲	80歲	81歲	82歲	83歲
男	10	11	14	13	9	14	12	4	3	6	8	6
女	15	5	11	10	9	9	6	6	3	11	7	3
合計	25	16	25	23	18	23	18	10	6	17	15	9
性別/年齡	84歲	85歲	86歲	87歲	88歲	89歲	90歲	91歲	92歲	93歲	94歲	95歲
男	5	3	1	3	3	1	1	0	0	0	0	0
女	5	6	1	8	4	0	1	1	1	1	2	0
合計	10	9	2	11	7	1	2	1	1	1	2	0
性別/年齡	96歲	97歲	98歲	99歲	100歲以上							
男	0	0	0	0	0							
女	0	1	1	0	0							
合計	0	1	1	0	0							

一個階段年齡	0~4歲	5~9歲	10~14歲	15~19歲	20~24歲	25~29歲	30~34歲	35~39歲	40~44歲	45~49歲	50~54歲
男	43	68	59	86	76	75	83	91	76	82	91
女	43	56	65	77	75	76	88	95	70	67	72
合計	86	124	124	163	151	151	171	186	146	149	163
一個階段年齡	55~59歲	60~64歲	65~69歲	70~74歲	75~79歲	80~84歲	85~89歲	90~94歲	95~99歲	100歲以上	
男	75	64	26	52	52	28	11	1	0	0	
女	67	55	46	51	40	29	19	6	2	0	
合計	142	119	72	103	92	57	30	7	2	0	

1~100歲總人數	
男	1139
女	1099
總計	2238

資料日期：104年5月 範圍：新生里

性別/年齡	0歲	1歲	2歲	3歲	4歲	5歲	6歲	7歲	8歲	9歲	10歲	11歲
男	10	8	9	9	7	3	4	6	9	9	15	10
女	9	14	12	15	12	8	4	4	11	6	14	10
合計	19	22	21	24	19	11	8	10	20	15	29	20
性別/年齡	12歲	13歲	14歲	15歲	16歲	17歲	18歲	19歲	20歲	21歲	22歲	23歲
男	10	12	16	13	18	22	18	22	20	15	12	18
女	13	12	22	11	20	16	13	16	13	17	12	33
合計	23	24	38	24	38	38	31	38	33	32	24	51
性別/年齡	24歲	25歲	26歲	27歲	28歲	29歲	30歲	31歲	32歲	33歲	34歲	35歲
男	23	22	20	24	15	15	19	32	29	17	24	27
女	24	13	24	13	14	24	22	16	16	18	24	13
合計	47	35	44	37	29	39	41	48	45	35	48	40
性別/年齡	36歲	37歲	38歲	39歲	40歲	41歲	42歲	43歲	44歲	45歲	46歲	47歲
男	21	15	10	18	10	19	18	15	17	16	20	11
女	23	18	15	13	15	20	20	22	12	17	10	11
合計	44	33	25	31	25	39	38	37	29	33	30	22
性別/年齡	48歲	49歲	50歲	51歲	52歲	53歲	54歲	55歲	56歲	57歲	58歲	59歲
男	18	26	20	20	20	18	30	15	13	13	12	15
女	11	19	13	20	16	15	12	14	21	12	18	16
合計	29	45	33	40	36	33	42	29	34	25	30	31
性別/年齡	60歲	61歲	62歲	63歲	64歲	65歲	66歲	67歲	68歲	69歲	70歲	71歲
男	20	20	16	11	14	6	17	12	9	8	9	4
女	20	13	18	20	11	8	9	8	5	7	5	7
合計	40	33	34	31	25	14	26	20	14	15	14	11

資料日期：104年5月 範圍：新生里

性別/年齡	72歲	73歲	74歲	75歲	76歲	77歲	78歲	79歲	80歲	81歲	82歲	83歲
男	8	7	6	5	8	5	7	3	4	5	3	5
女	7	11	9	10	5	8	8	11	7	6	6	1
合計	15	18	15	15	13	13	15	14	11	11	9	6
性別/年齡	84歲	85歲	86歲	87歲	88歲	89歲	90歲	91歲	92歲	93歲	94歲	95歲
男	7	2	1	4	1	0	0	1	0	0	0	0
女	4	1	2	3	3	7	1	3	2	0	0	0
合計	11	3	3	7	4	7	1	4	2	0	0	0
性別/年齡	96歲	97歲	98歲	99歲	100歲以上							
男	0	0	0	0	0							
女	0	0	0	0	0							
合計	0	0	0	0	0							

一個階段年齡	0~4歲	5~9歲	10~14歲	15~19歲	20~24歲	25~29歲	30~34歲	35~39歲	40~44歲	45~49歲	50~54歲
男	43	31	63	93	88	96	121	91	79	91	108
女	62	33	71	76	99	88	96	82	89	68	76
合計	105	64	134	169	187	184	217	173	168	159	184
一個階段年齡	55~59歲	60~64歲	65~69歲	70~74歲	75~79歲	80~84歲	85~89歲	90~94歲	95~99歲	100歲以上	
男	68	81	52	34	28	24	8	1	0	0	
女	81	82	37	39	42	24	16	6	0	0	
合計	149	163	89	73	70	48	24	7	0	0	

1~100歲總人數	
男	1200
女	1167
總計	2367

資料日期：104年5月 範圍：大新里

性別/年齡	0歲	1歲	2歲	3歲	4歲	5歲	6歲	7歲	8歲	9歲	10歲	11歲
男	13	7	7	5	7	7	5	10	6	10	10	7
女	9	9	6	7	10	6	6	3	7	6	2	9
合計	22	16	13	12	17	13	11	13	13	16	12	16
性別/年齡	12歲	13歲	14歲	15歲	16歲	17歲	18歲	19歲	20歲	21歲	22歲	23歲
男	13	11	17	9	14	15	22	21	14	16	20	18
女	8	7	10	8	19	20	11	12	17	21	23	11
合計	21	18	27	17	33	35	33	33	31	37	43	29
性別/年齡	24歲	25歲	26歲	27歲	28歲	29歲	30歲	31歲	32歲	33歲	34歲	35歲
男	17	22	20	14	17	19	15	20	17	18	22	17
女	18	12	11	10	17	17	19	17	24	18	21	27
合計	35	34	31	24	34	36	34	37	41	36	43	44
性別/年齡	36歲	37歲	38歲	39歲	40歲	41歲	42歲	43歲	44歲	45歲	46歲	47歲
男	15	14	16	17	14	12	17	20	15	18	14	16
女	15	10	15	16	15	11	16	17	11	14	18	15
合計	30	24	31	33	29	23	33	37	26	32	32	31
性別/年齡	48歲	49歲	50歲	51歲	52歲	53歲	54歲	55歲	56歲	57歲	58歲	59歲
男	18	21	13	23	18	12	19	13	16	15	13	12
女	20	20	20	24	14	11	10	13	11	16	11	16
合計	38	41	33	47	32	23	29	26	27	31	24	28
性別/年齡	60歲	61歲	62歲	63歲	64歲	65歲	66歲	67歲	68歲	69歲	70歲	71歲
男	8	14	10	11	18	6	11	7	5	7	5	6
女	14	10	14	13	17	16	8	9	7	4	4	5
合計	22	24	24	24	35	22	19	16	12	11	9	11

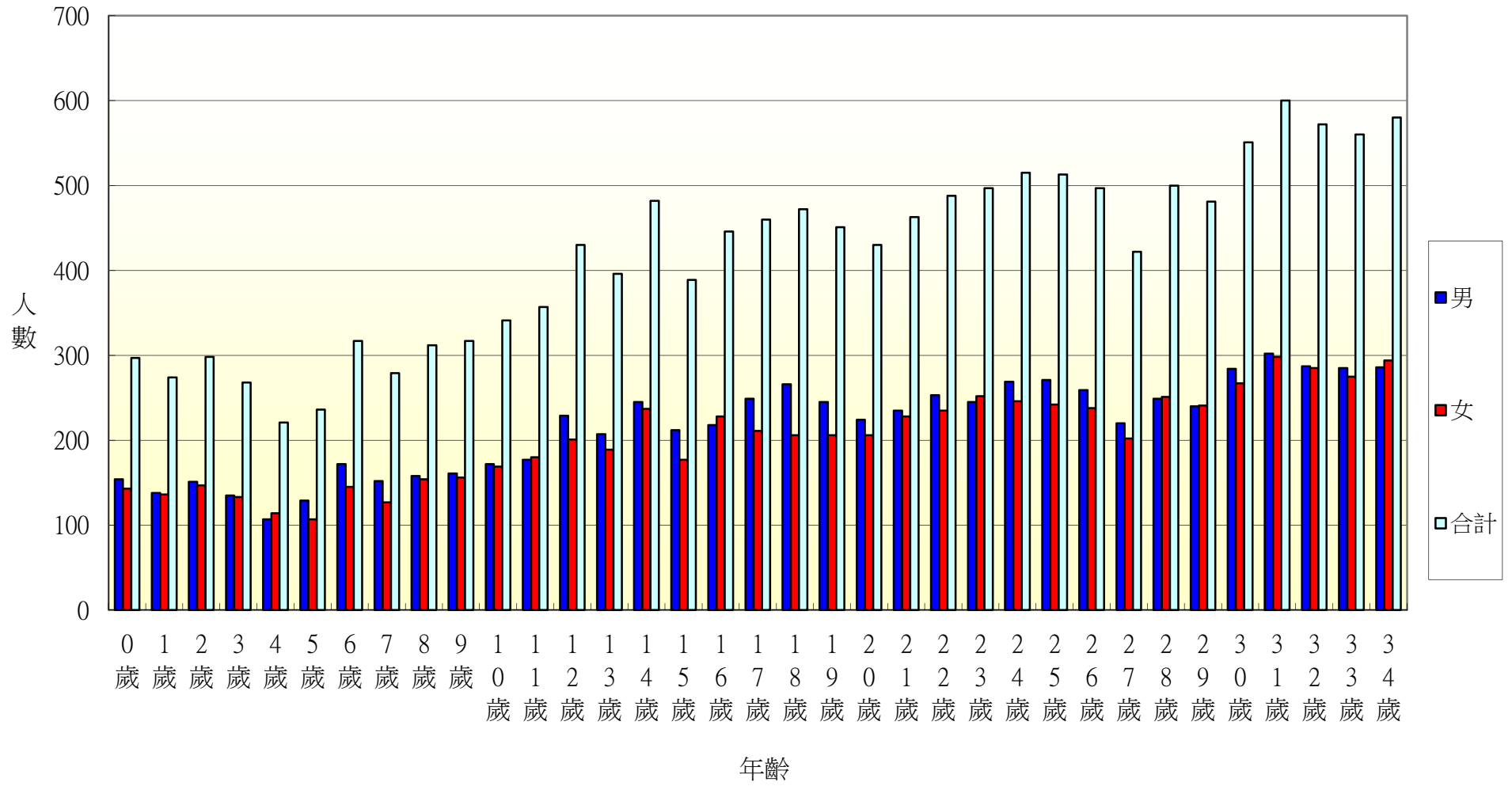
資料日期：104年5月 範圍：大新里

性別/年齡	72歲	73歲	74歲	75歲	76歲	77歲	78歲	79歲	80歲	81歲	82歲	83歲
男	9	3	2	6	6	6	2	6	4	3	2	1
女	2	9	7	4	6	7	8	6	8	5	5	3
合計	11	12	9	10	12	13	10	12	12	8	7	4
性別/年齡	84歲	85歲	86歲	87歲	88歲	89歲	90歲	91歲	92歲	93歲	94歲	95歲
男	1	4	2	0	1	0	1	2	1	2	0	0
女	3	2	2	2	1	2	1	1	1	0	1	0
合計	4	6	4	2	2	2	2	3	2	2	1	0
性別/年齡	96歲	97歲	98歲	99歲	100歲以上							
男	0	0	0	0	0							
女	1	1	0	0	0							
合計	1	1	0	0	0							

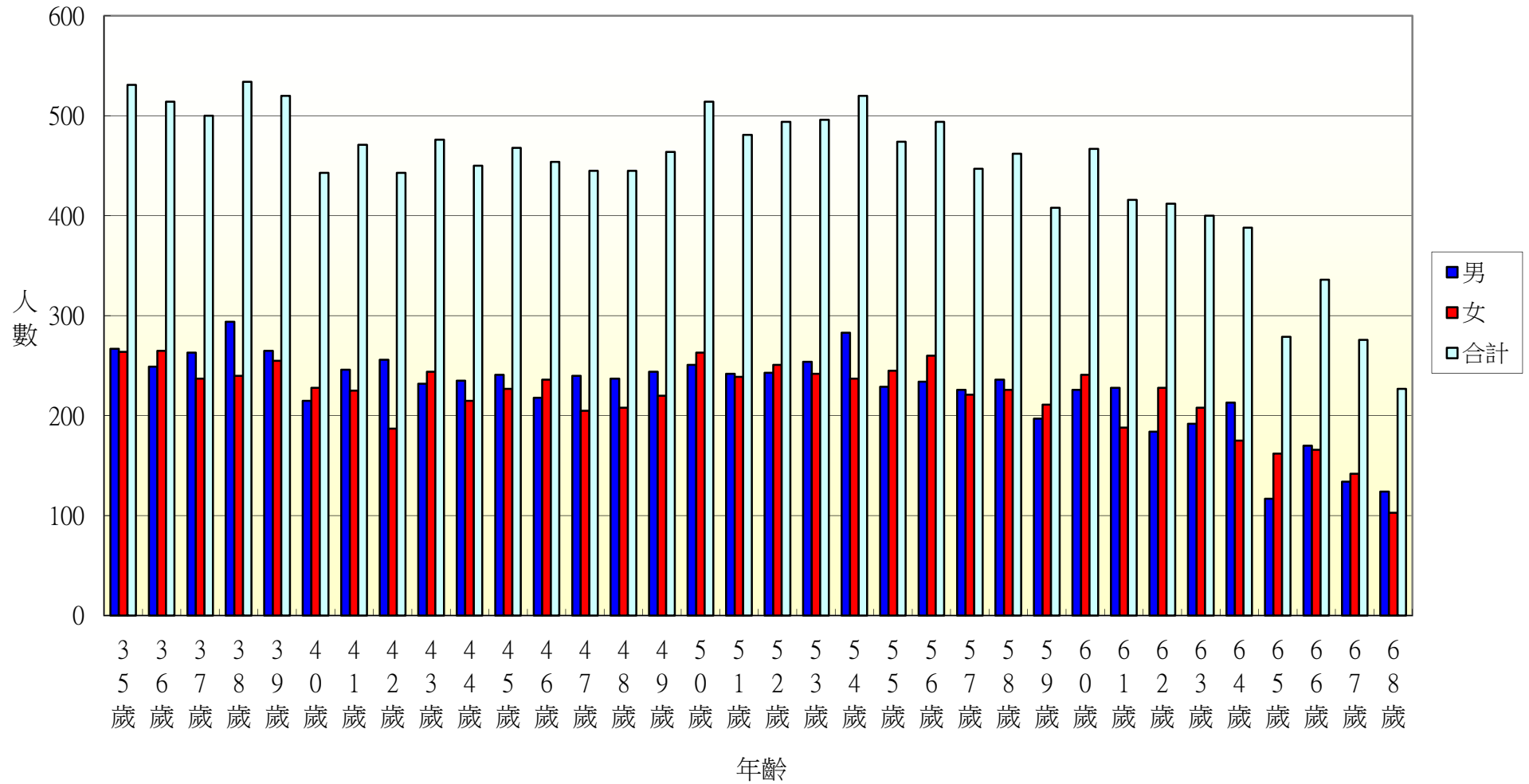
一個階段年齡	0~4歲	5~9歲	10~14歲	15~19歲	20~24歲	25~29歲	30~34歲	35~39歲	40~44歲	45~49歲	50~54歲
男	39	38	58	81	85	92	92	79	78	87	85
女	41	28	36	70	90	67	99	83	70	87	79
合計	80	66	94	151	175	159	191	162	148	174	164
一個階段年齡	55~59歲	60~64歲	65~69歲	70~74歲	75~79歲	80~84歲	85~89歲	90~94歲	95~99歲	100歲以上	
男	69	61	36	25	26	11	7	6	0	0	
女	67	68	44	27	31	24	9	4	2	0	
合計	136	129	80	52	57	35	16	10	2	0	

1~100歲總人數	
男	1055
女	1026
總計	2081

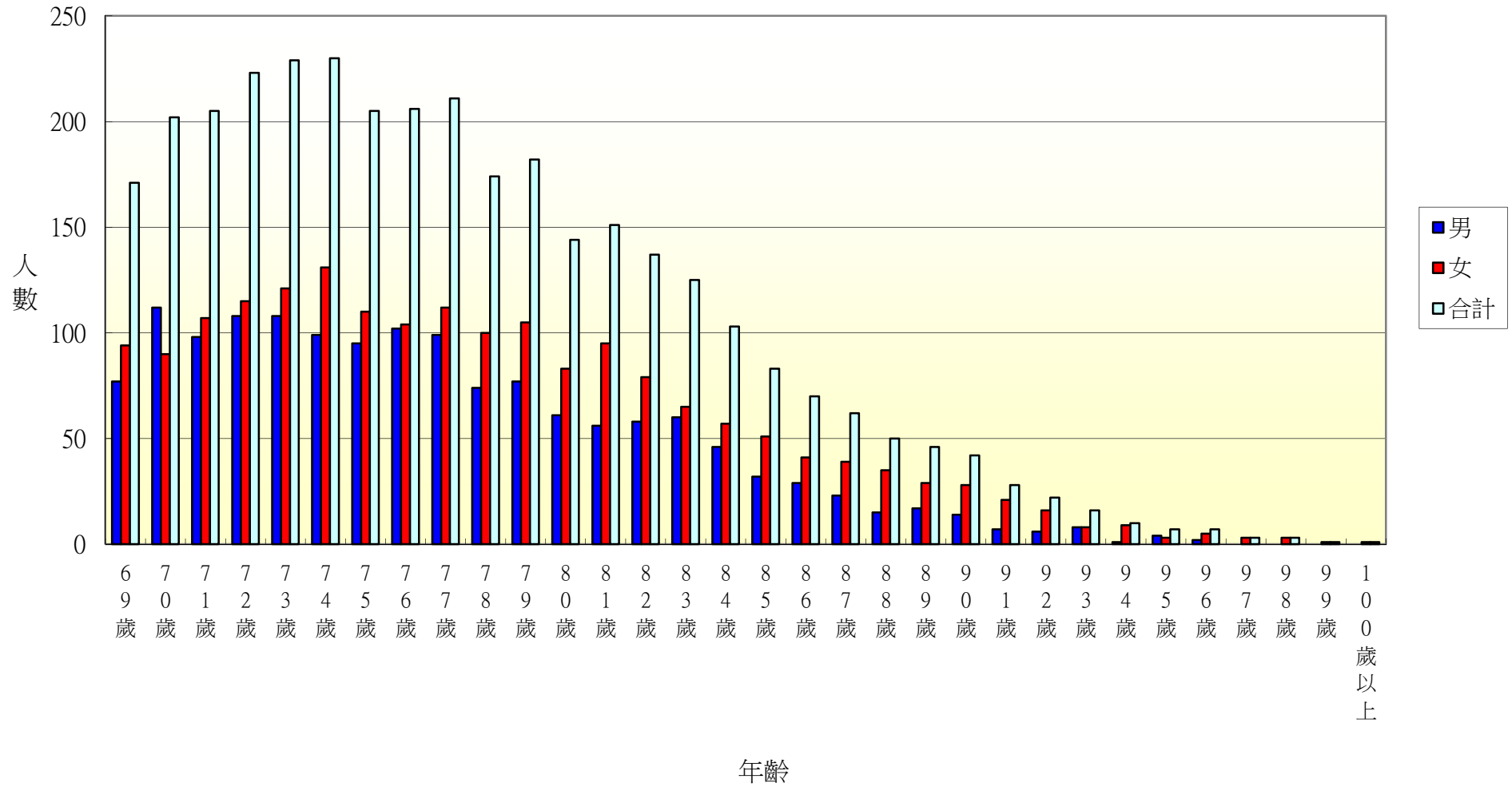
104年北斗鎮各年齡層人口統計圖(0~34歲)



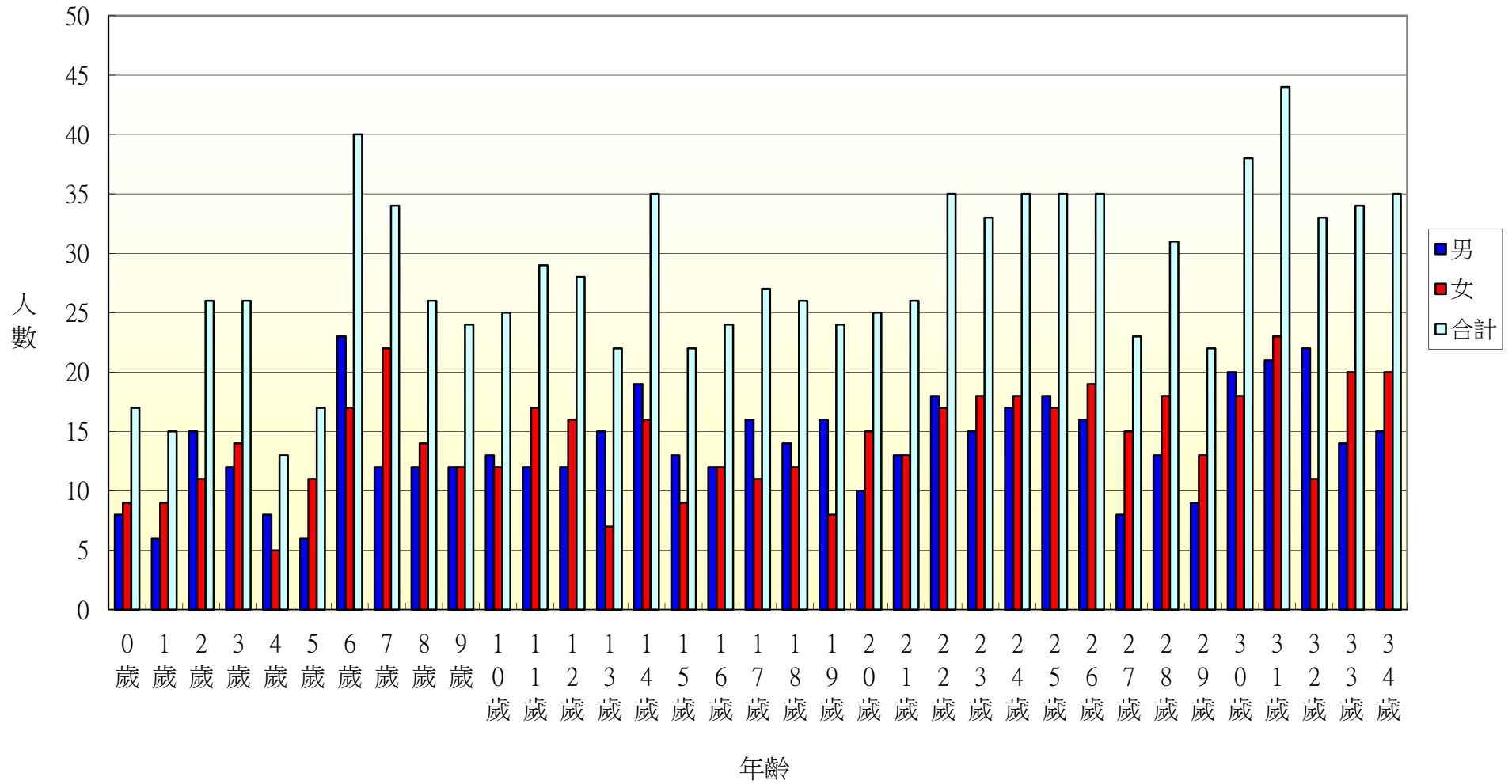
104年北斗鎮各年齡層人口統計圖(35~68歲)



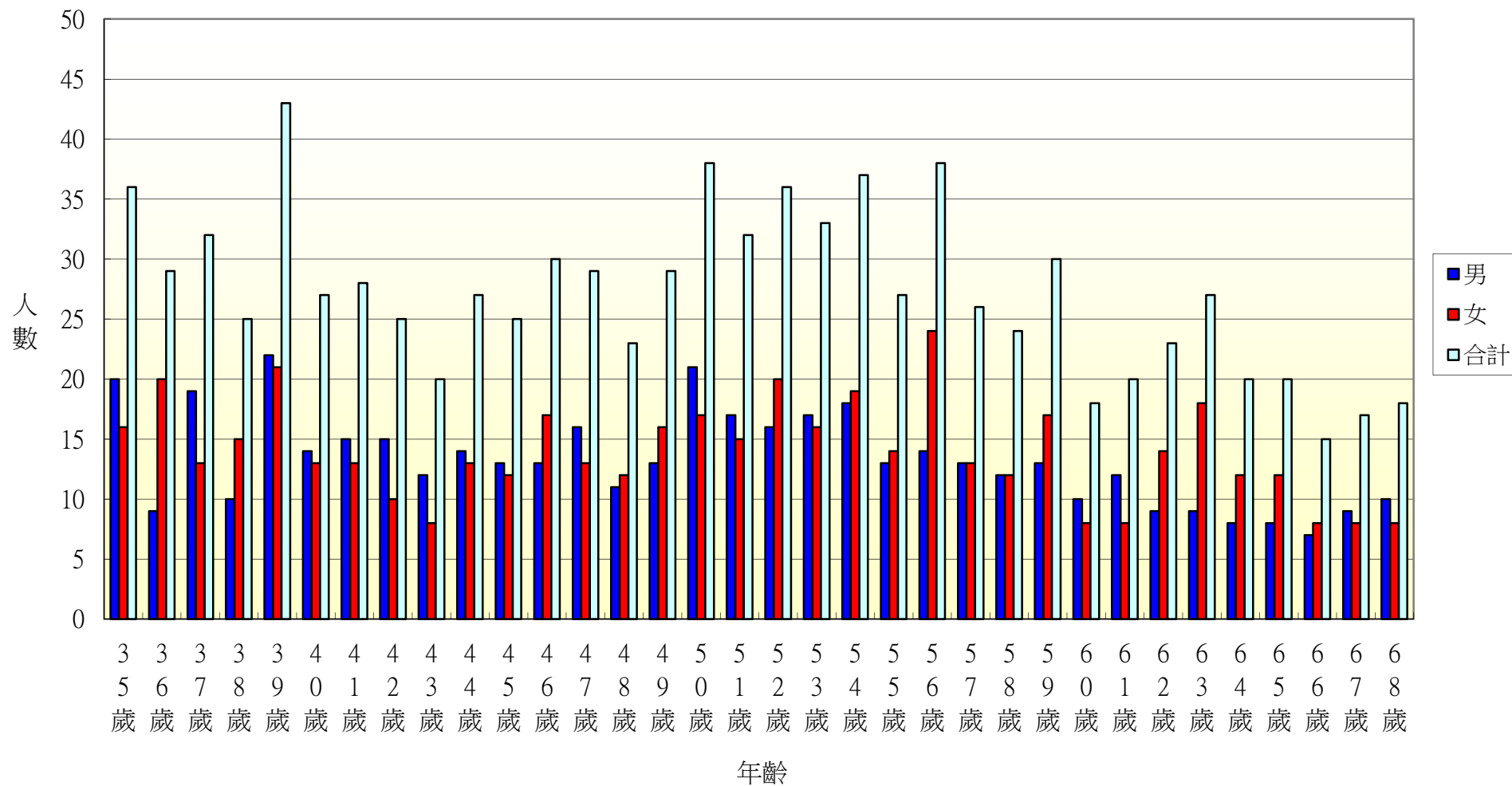
104年北斗鎮各年齡層人口統計圖(69~100歲)



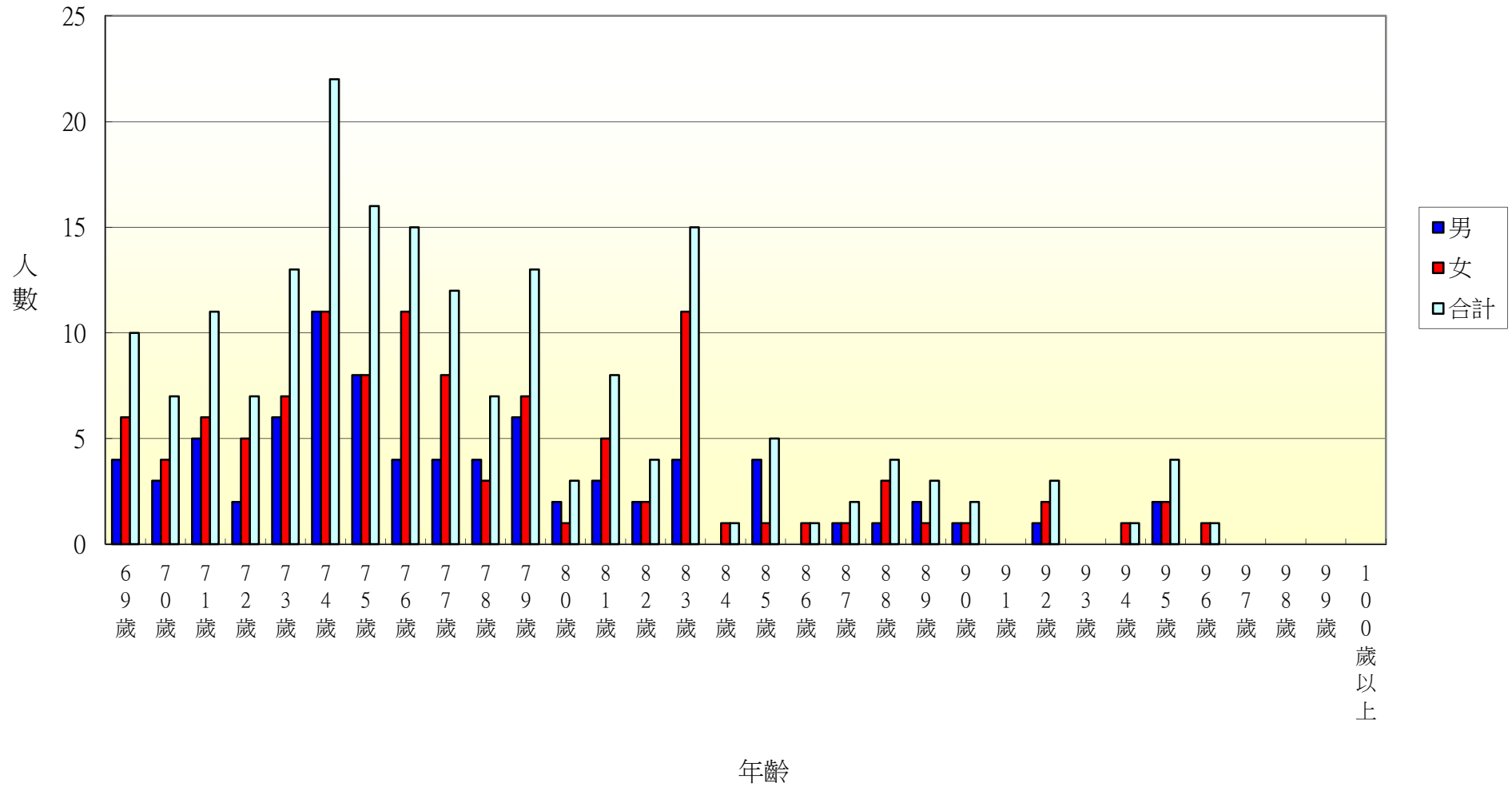
104年北斗鎮光復里各年齡層人口統計圖(0~34歲)



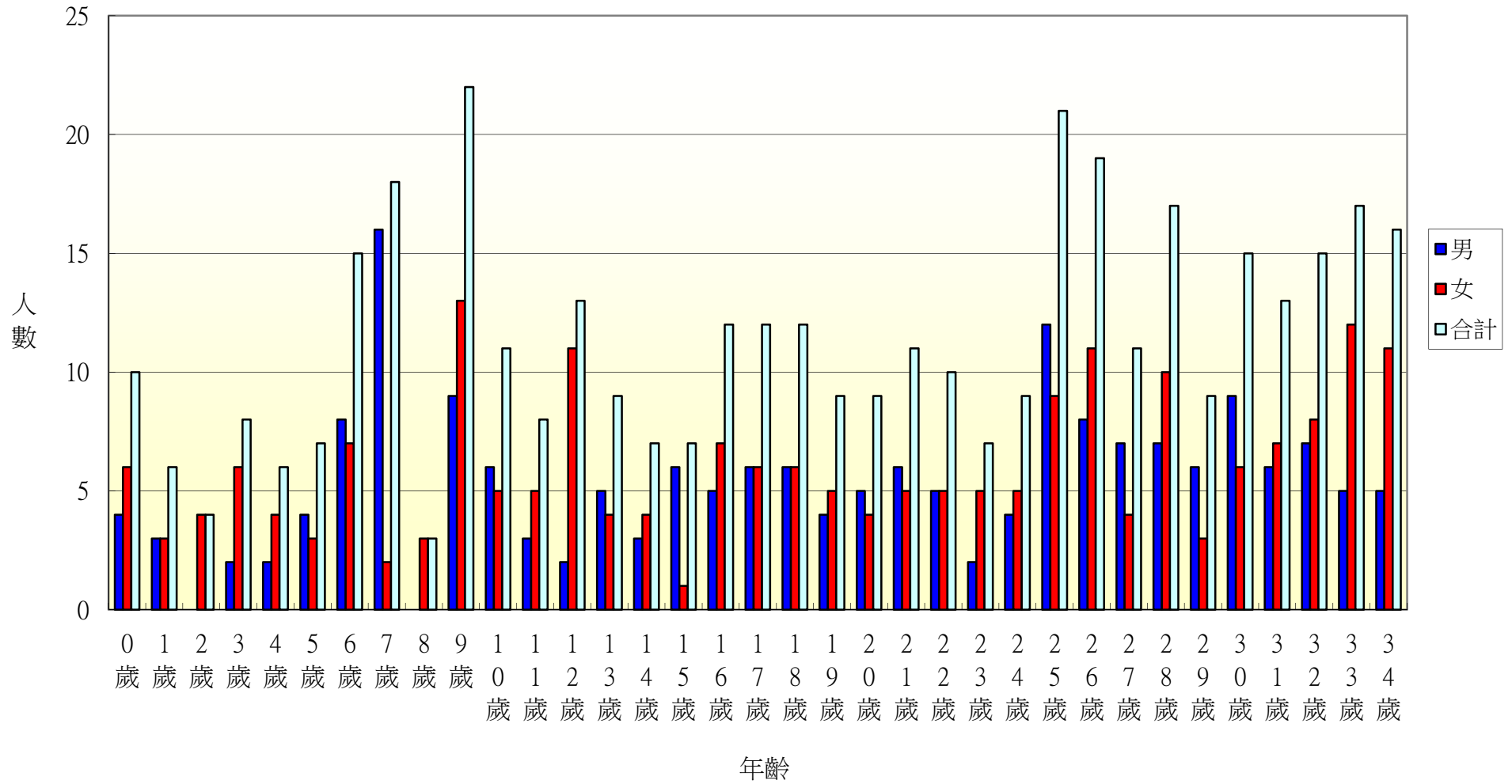
104年北斗鎮光復里各年齡層人口統計圖(35~68歲)



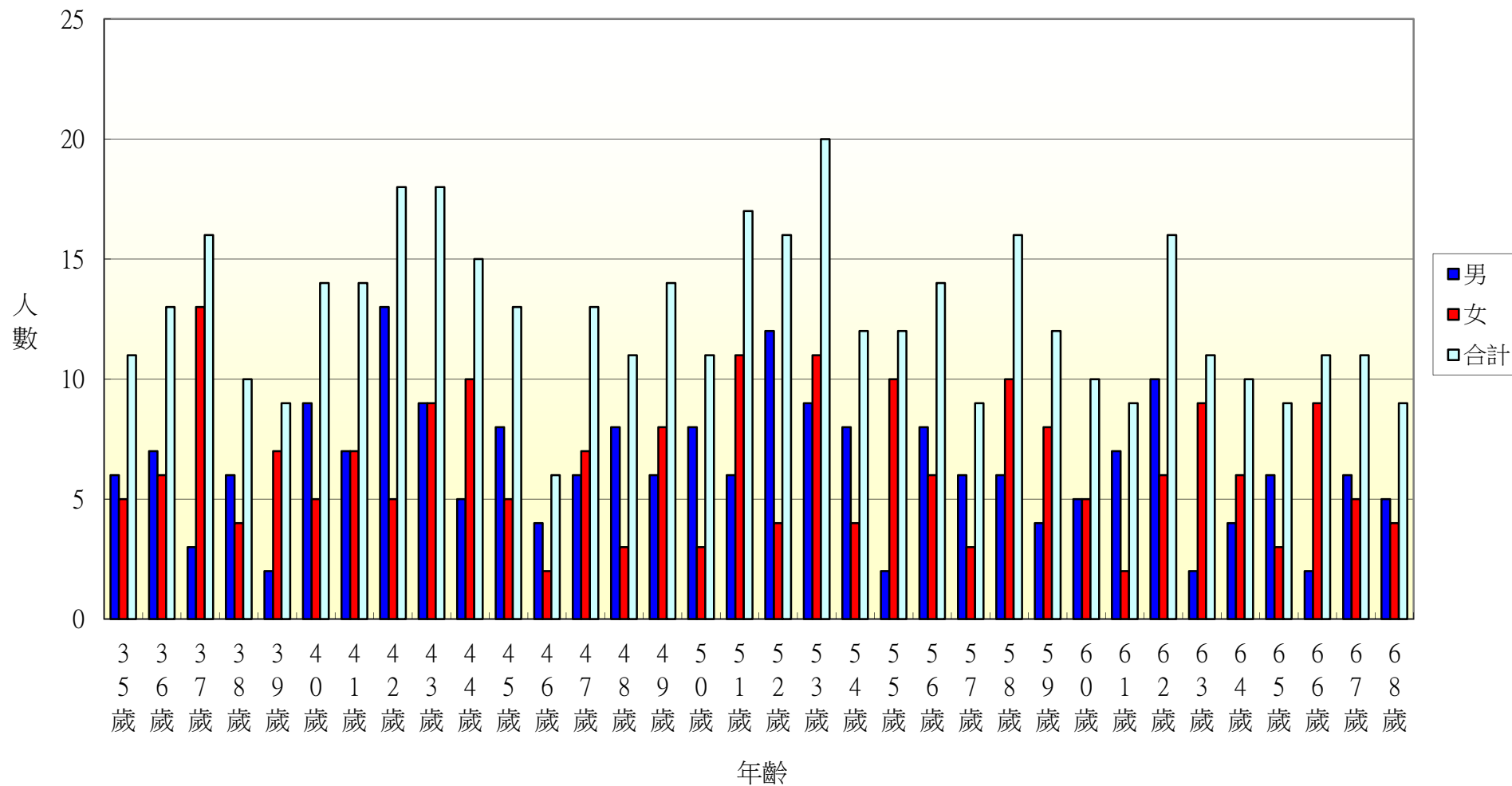
104年北斗鎮光復里各年齡層人口統計圖(69~100歲)



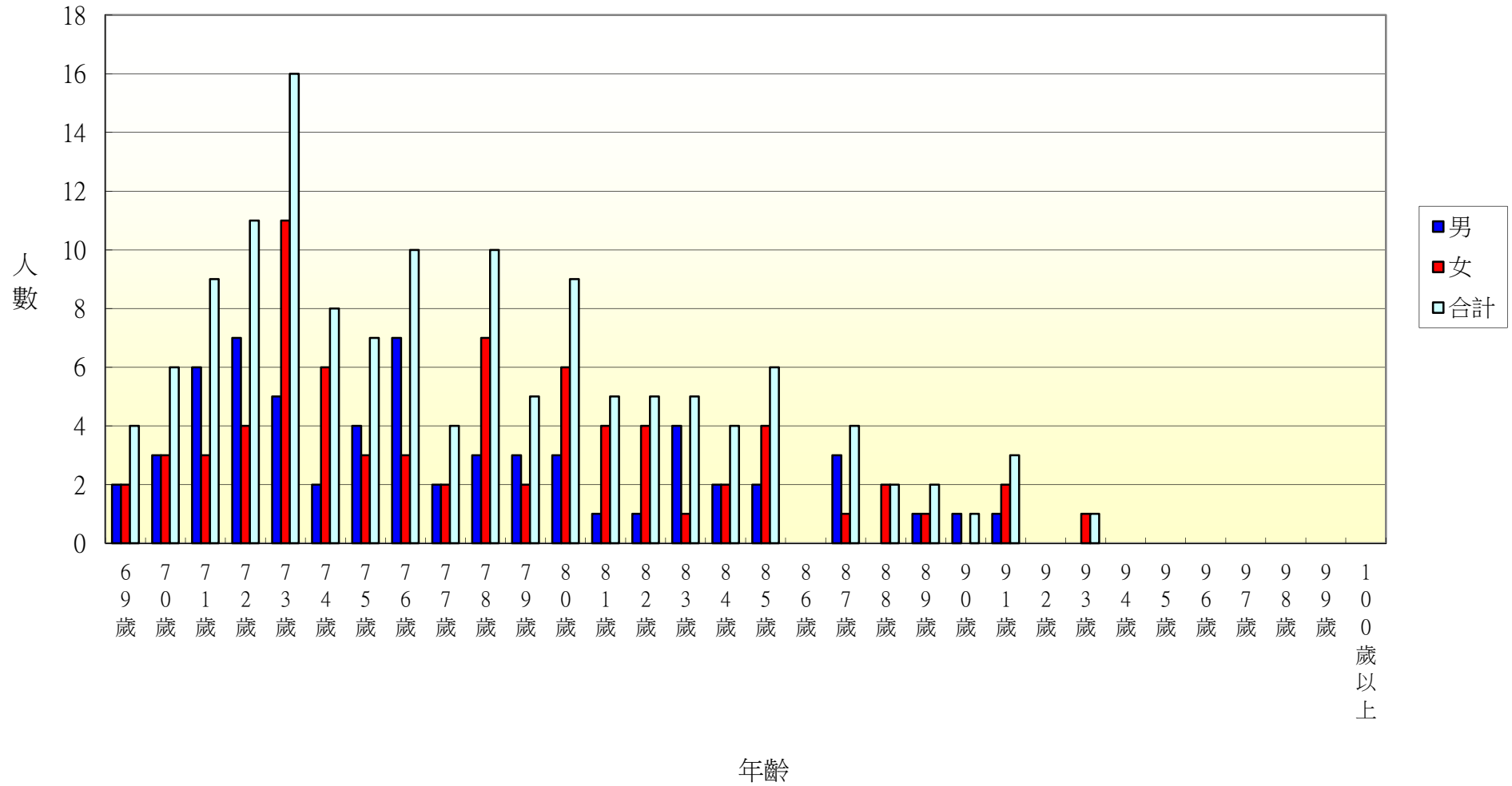
104年北斗鎮新政里各年齡層人口統計圖(0~34歲)



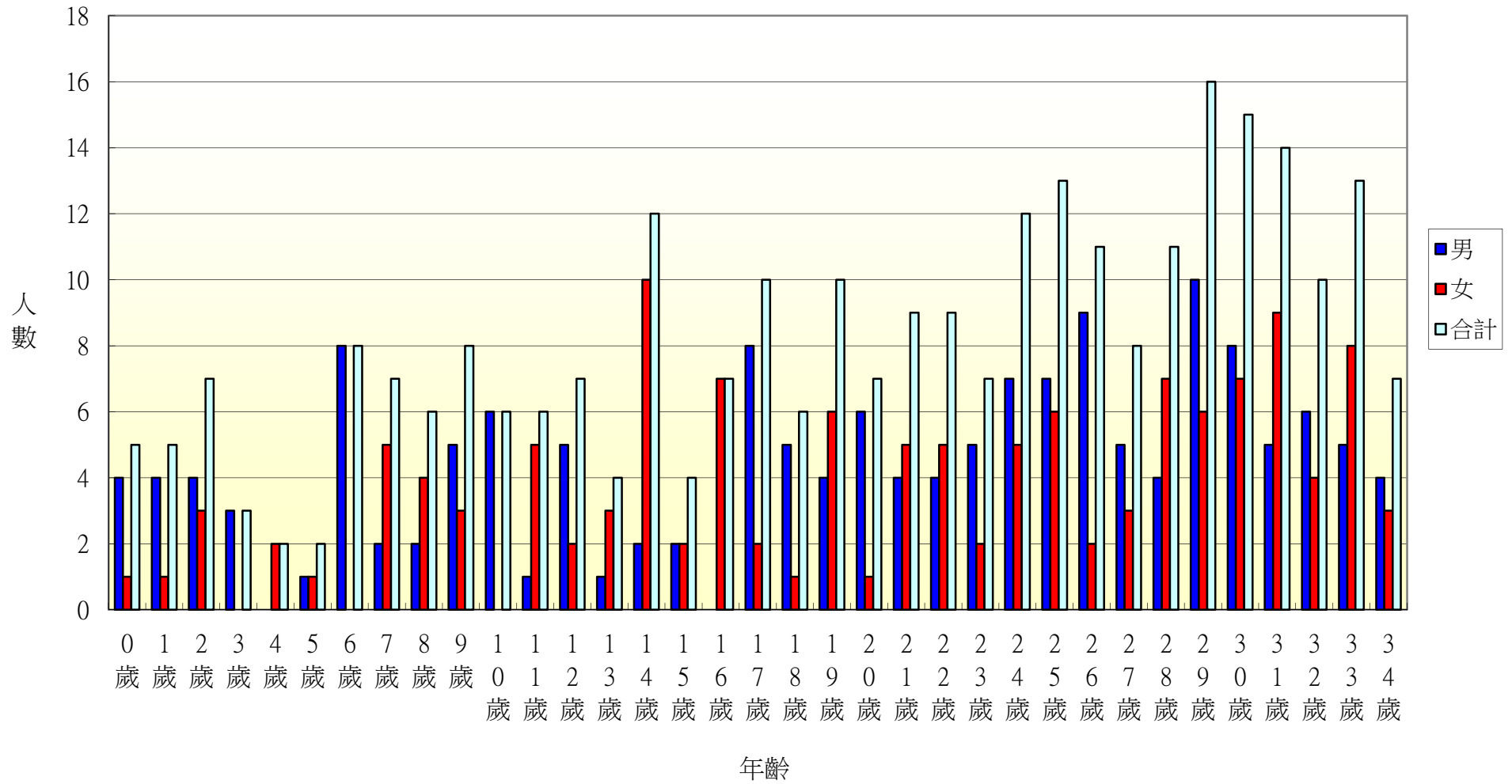
104年北斗鎮新政里各年齡層人口統計圖(35~68歲)



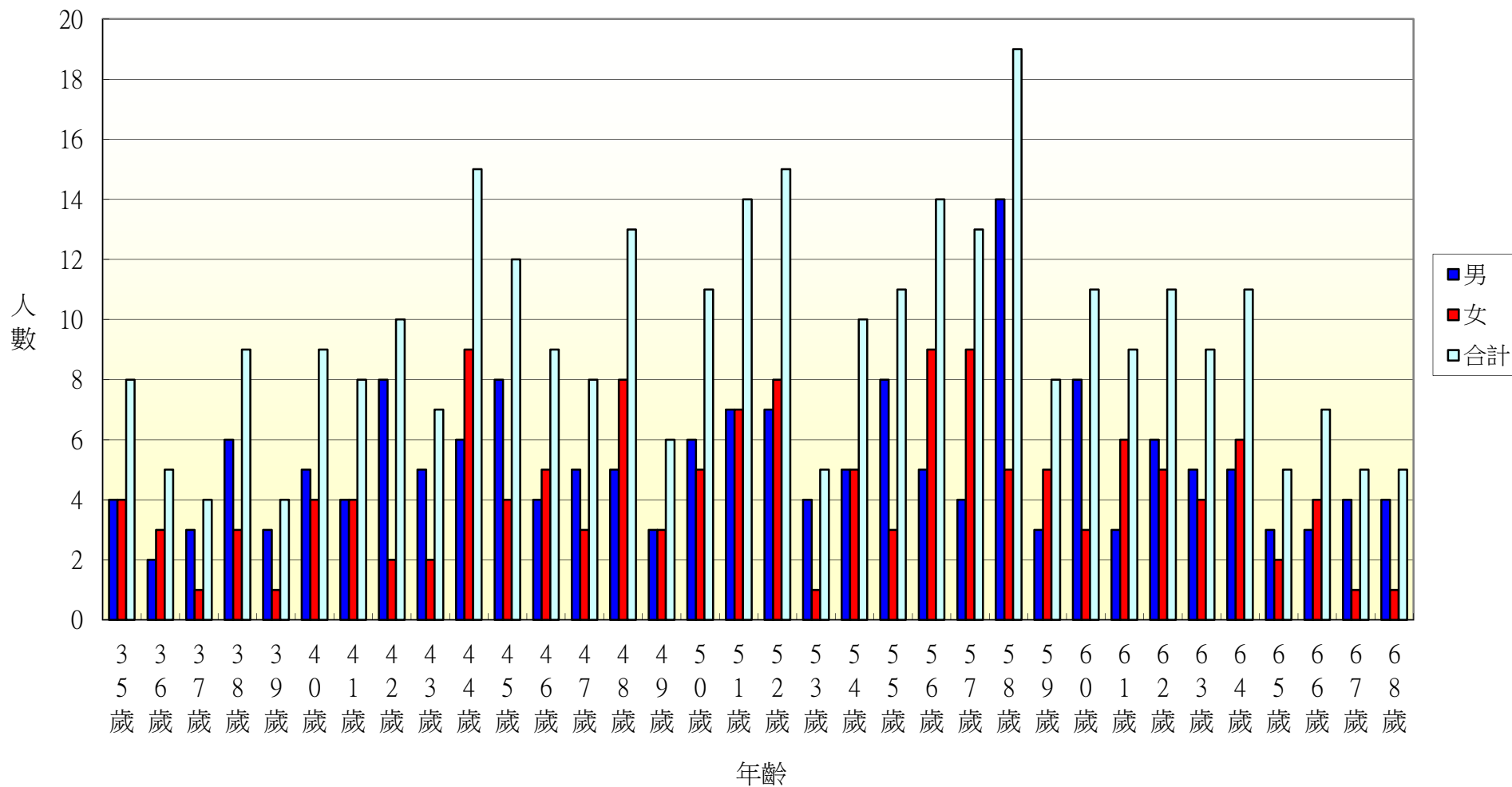
104年北斗鎮新政里各年齡層人口統計圖(69~100歲)



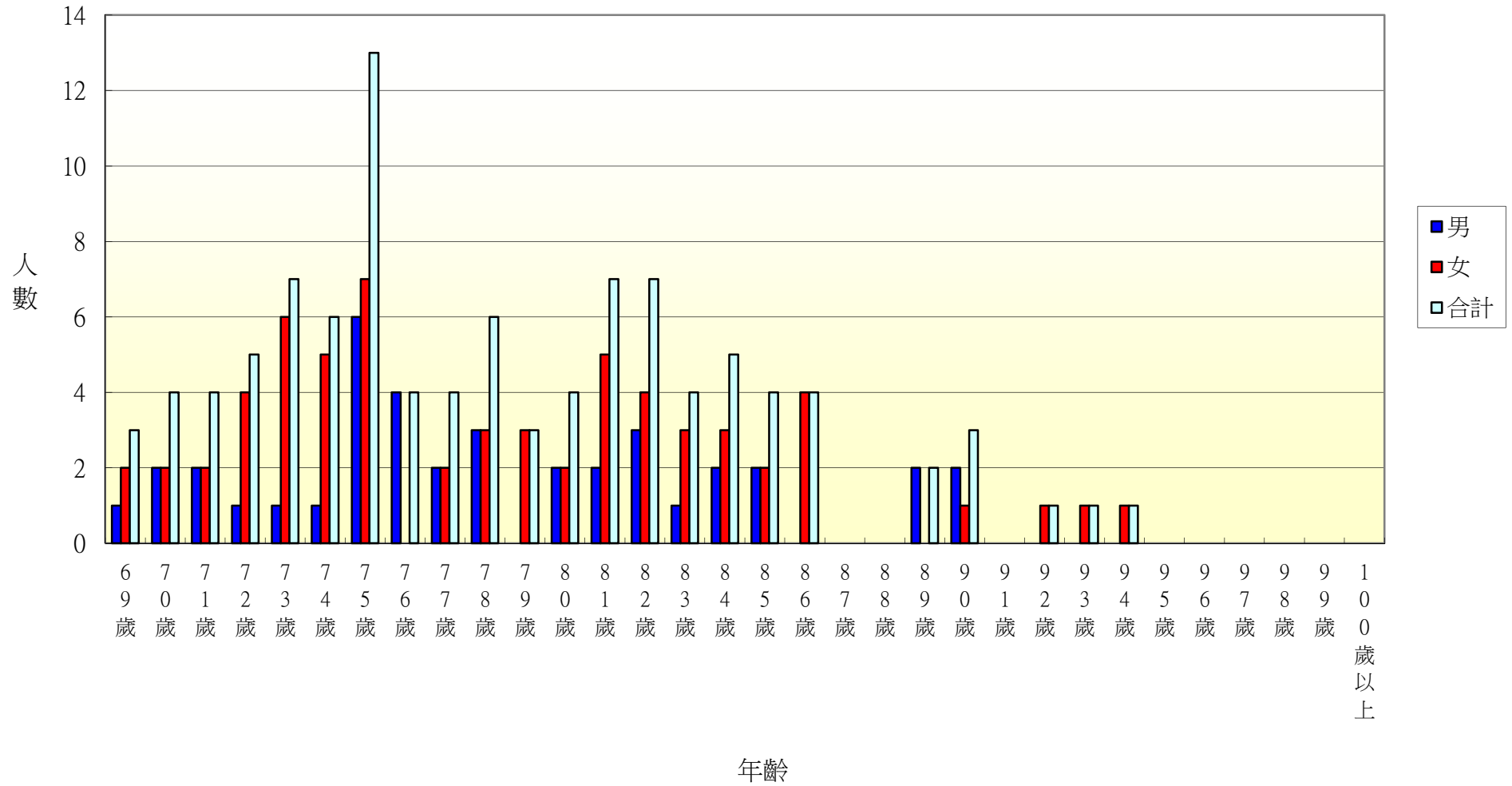
104年北斗鎮重慶里各年齡層人口統計圖(0~34歲)



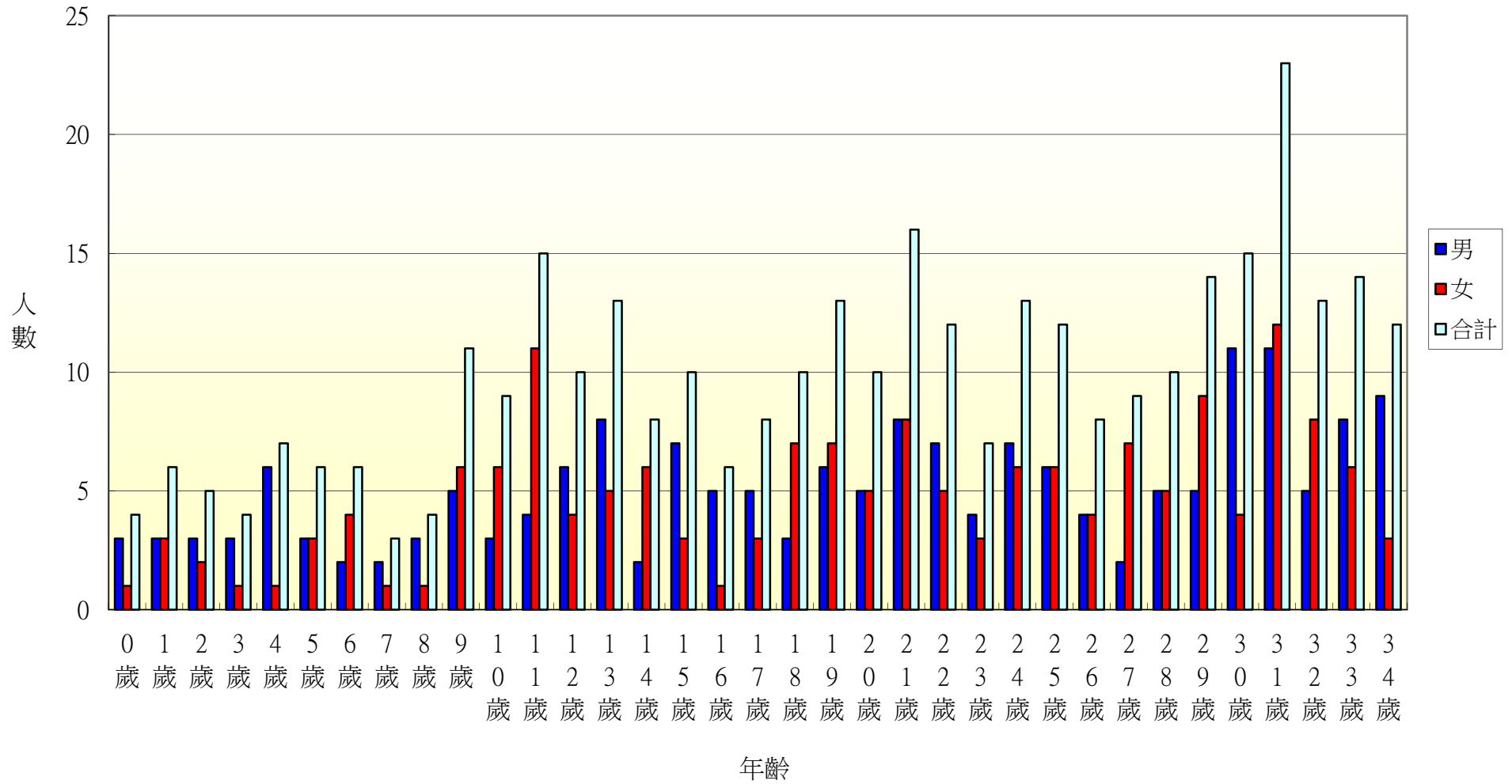
104年北斗鎮重慶里各年齡層人口統計圖(35~68歲)



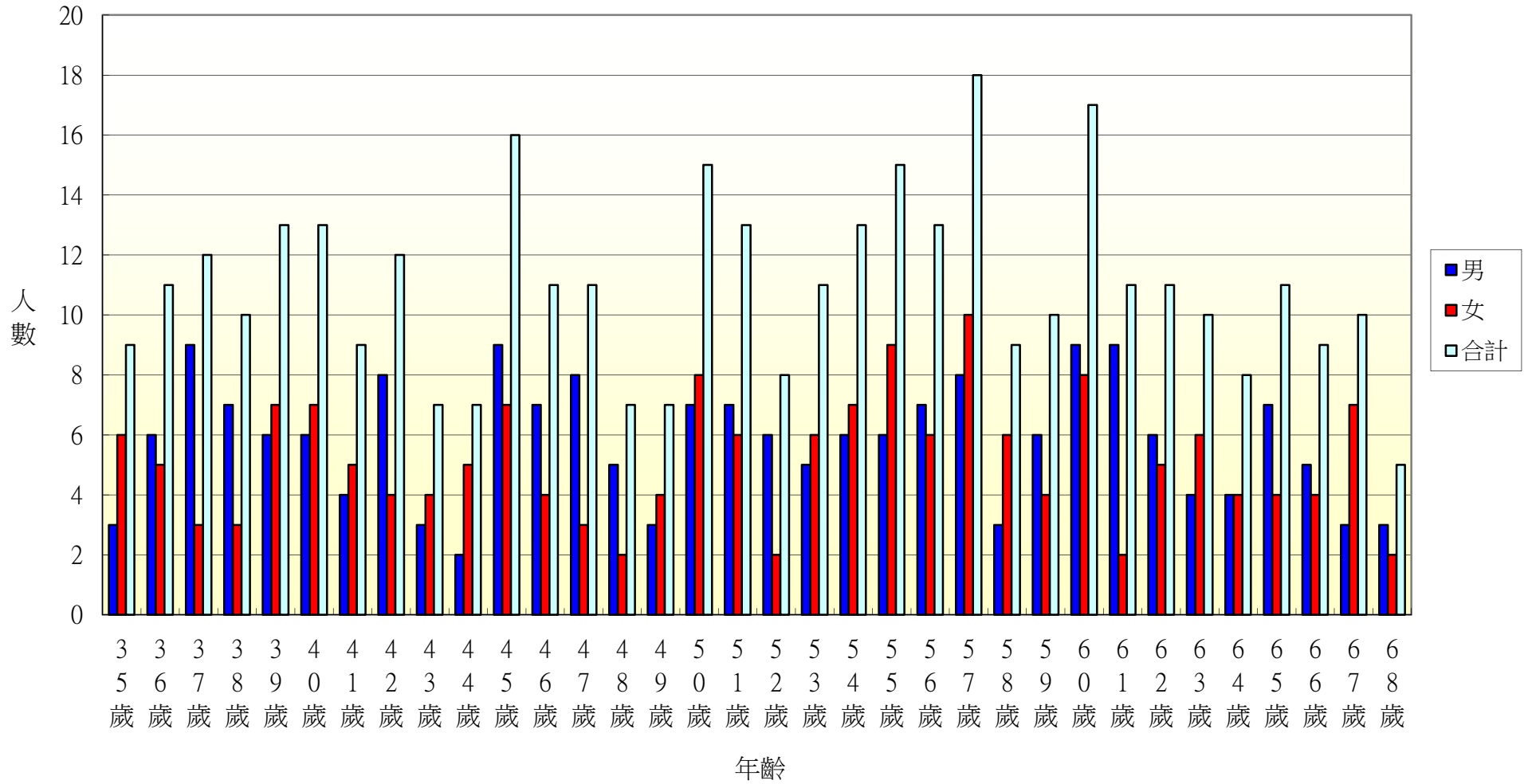
104年北斗鎮重慶里各年齡層人口統計圖(69~100歲)



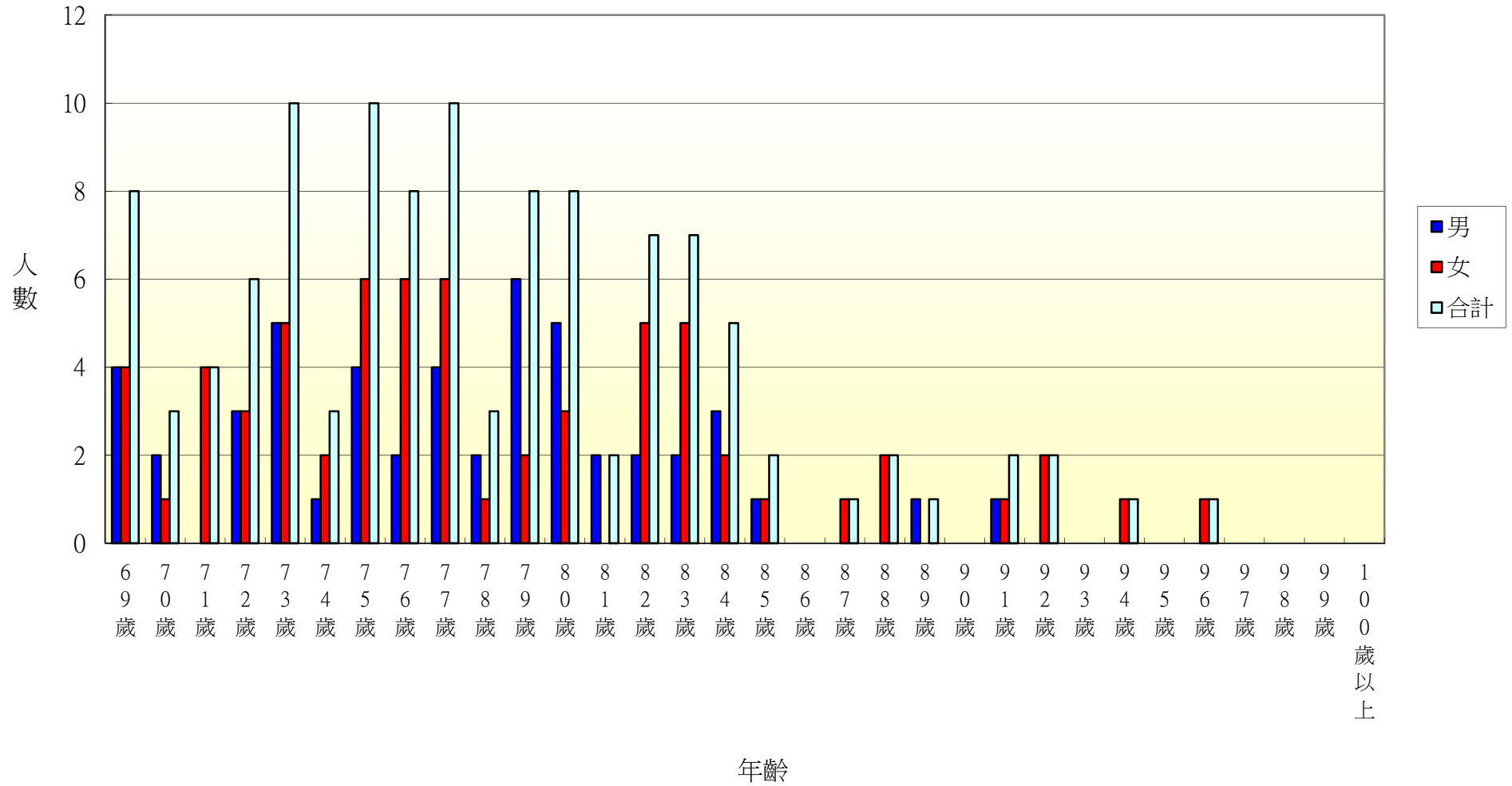
104年北斗鎮五權里各年齡層人口統計圖(0~34歲)



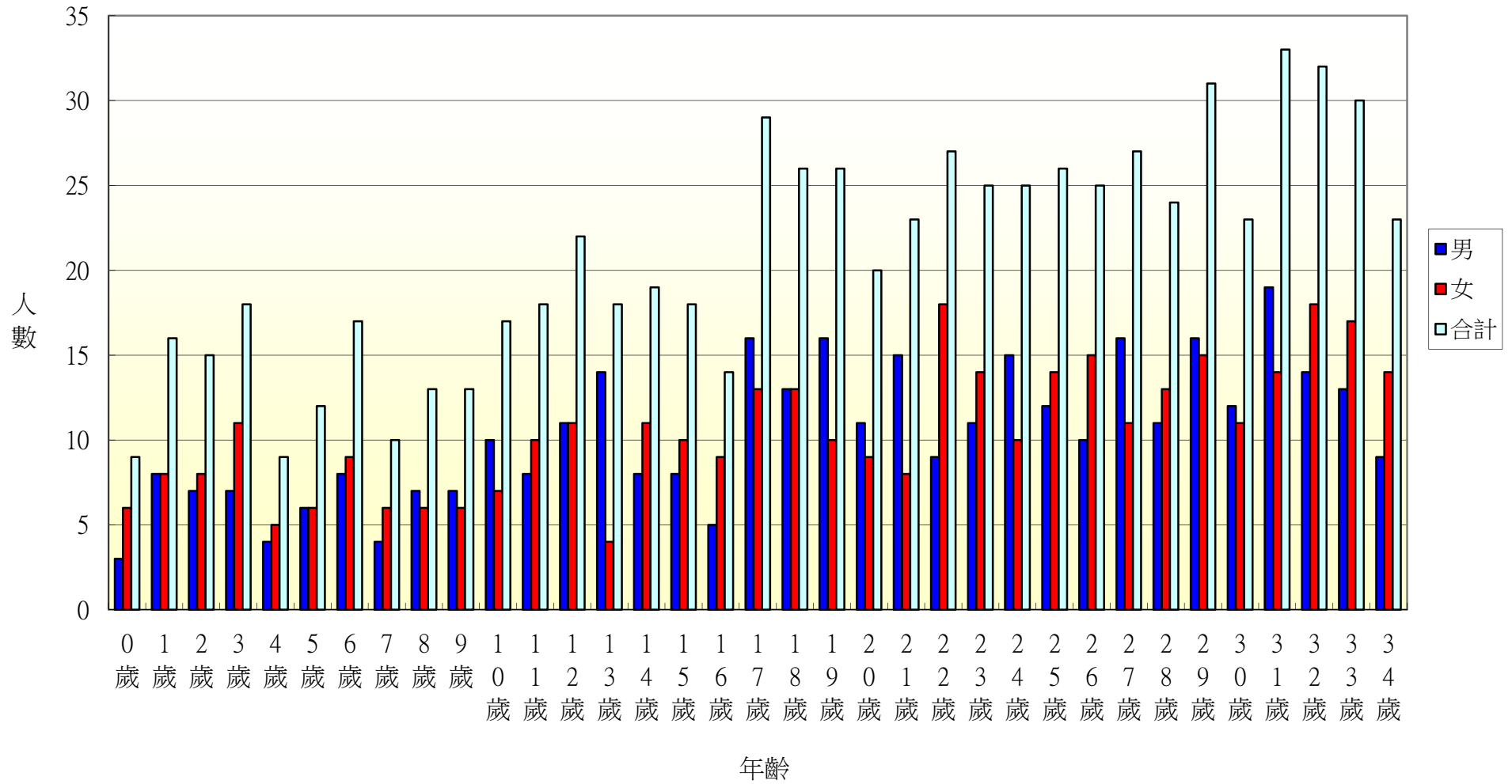
104年北斗鎮五權里各年齡層人口統計圖(35~68歲)



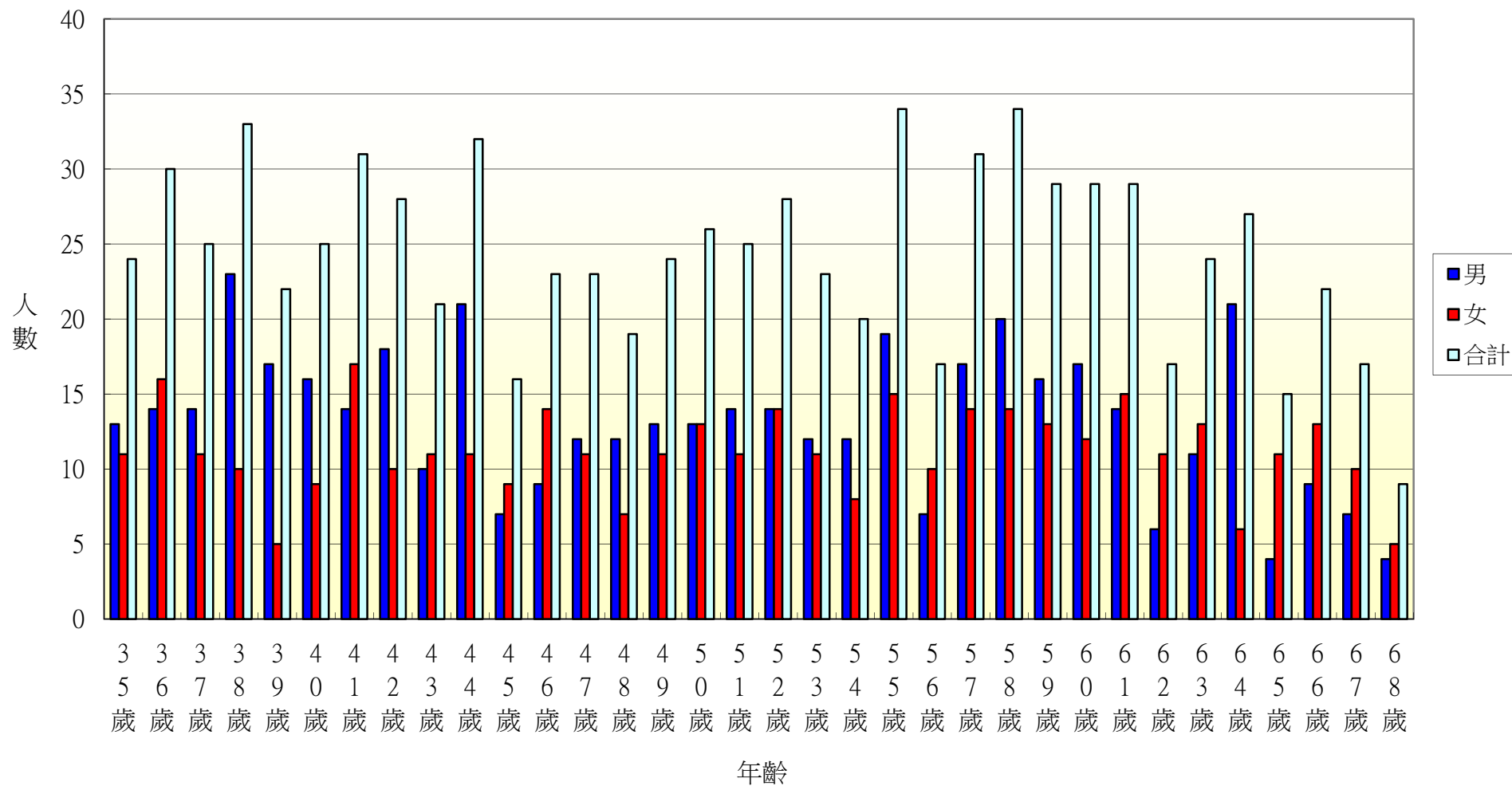
104年北斗鎮五權里各年齡層人口統計圖(69~100歲)



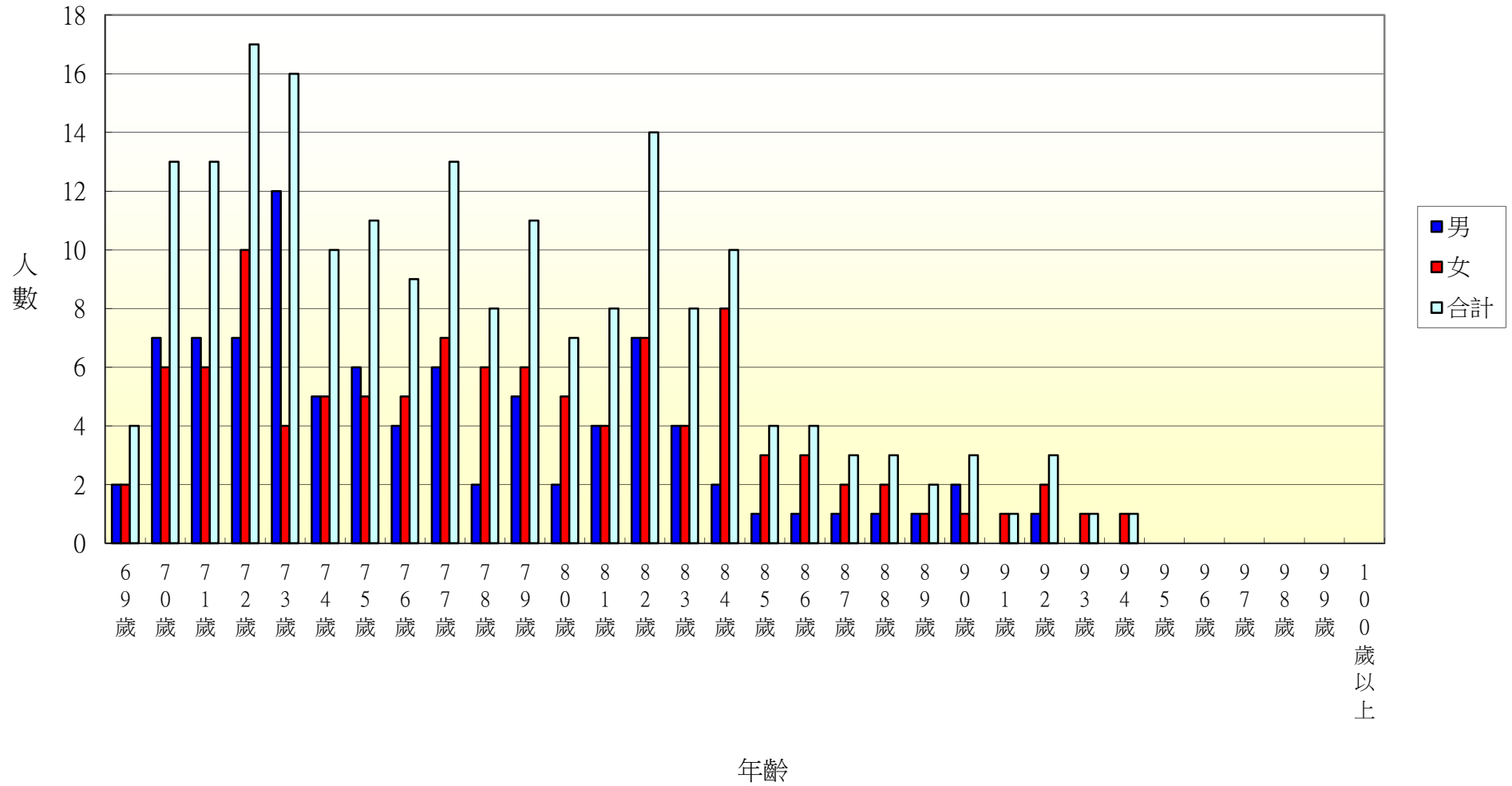
104年北斗鎮七星里各年齡層人口統計圖(0~34歲)



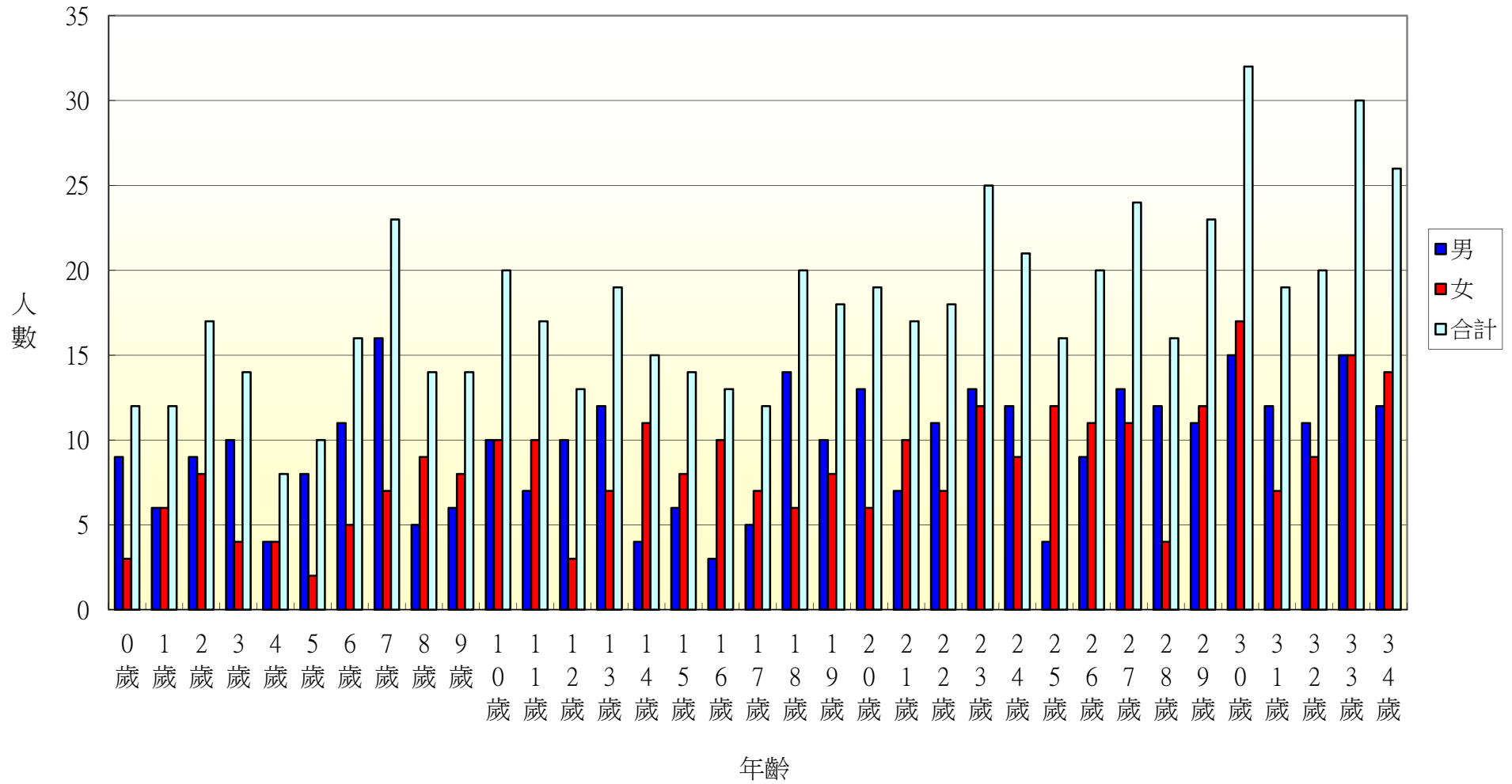
104年北斗鎮七星里各年齡層人口統計圖(35~68歲)



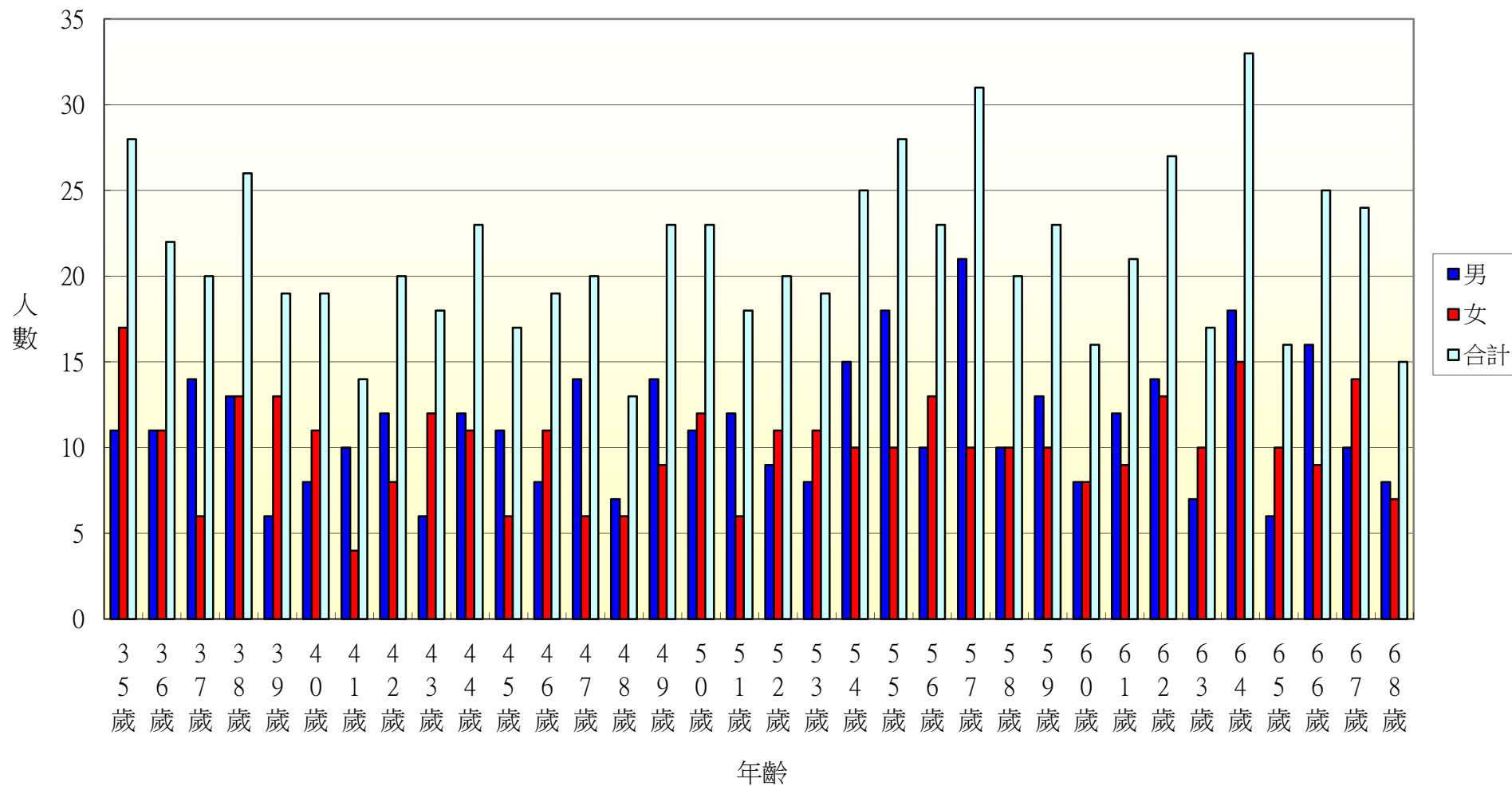
104年北斗鎮七星里各年齡層人口統計圖(69~100歲)



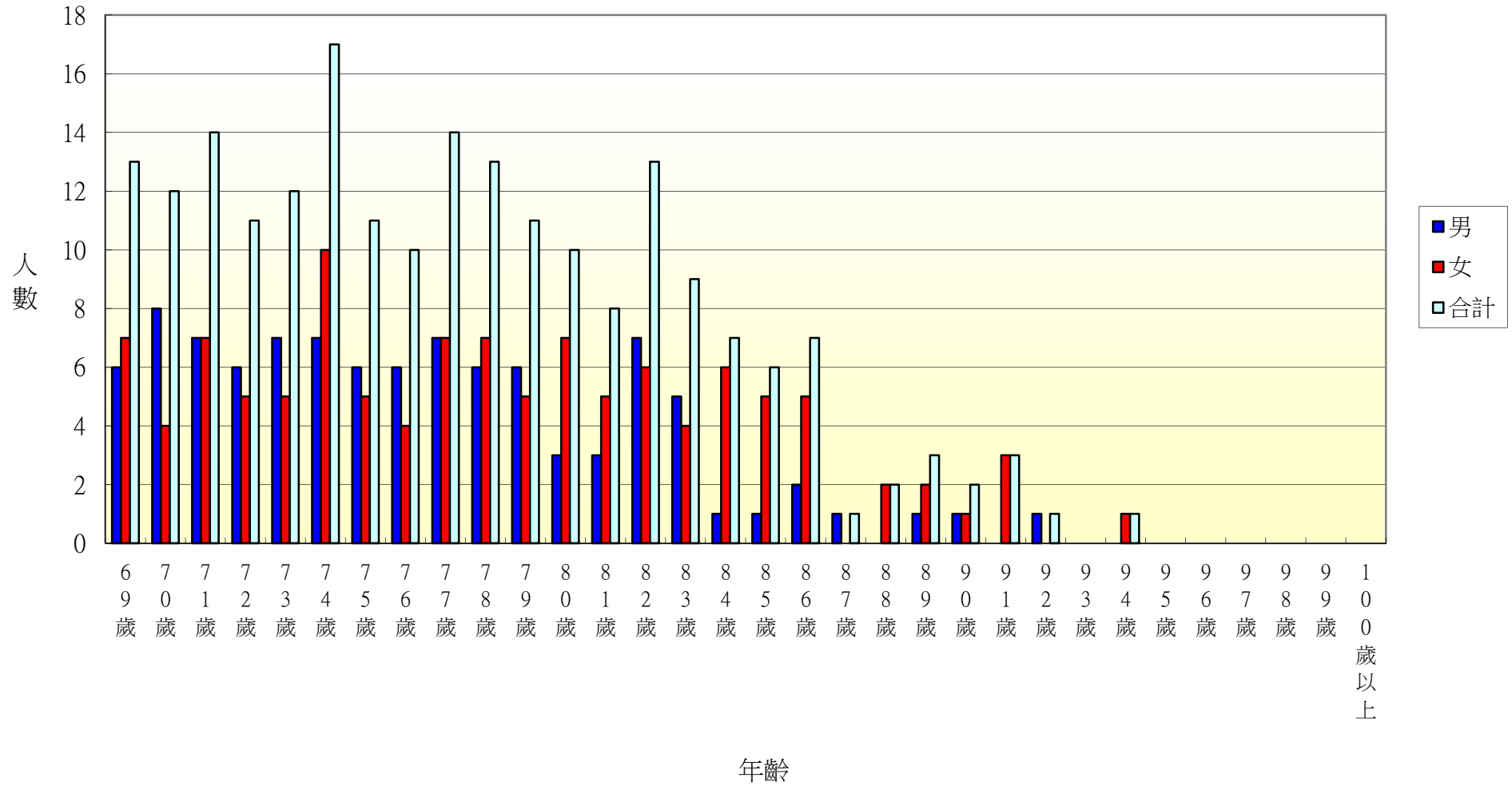
104年北斗鎮居仁里各年齡層人口統計圖(0~34歲)



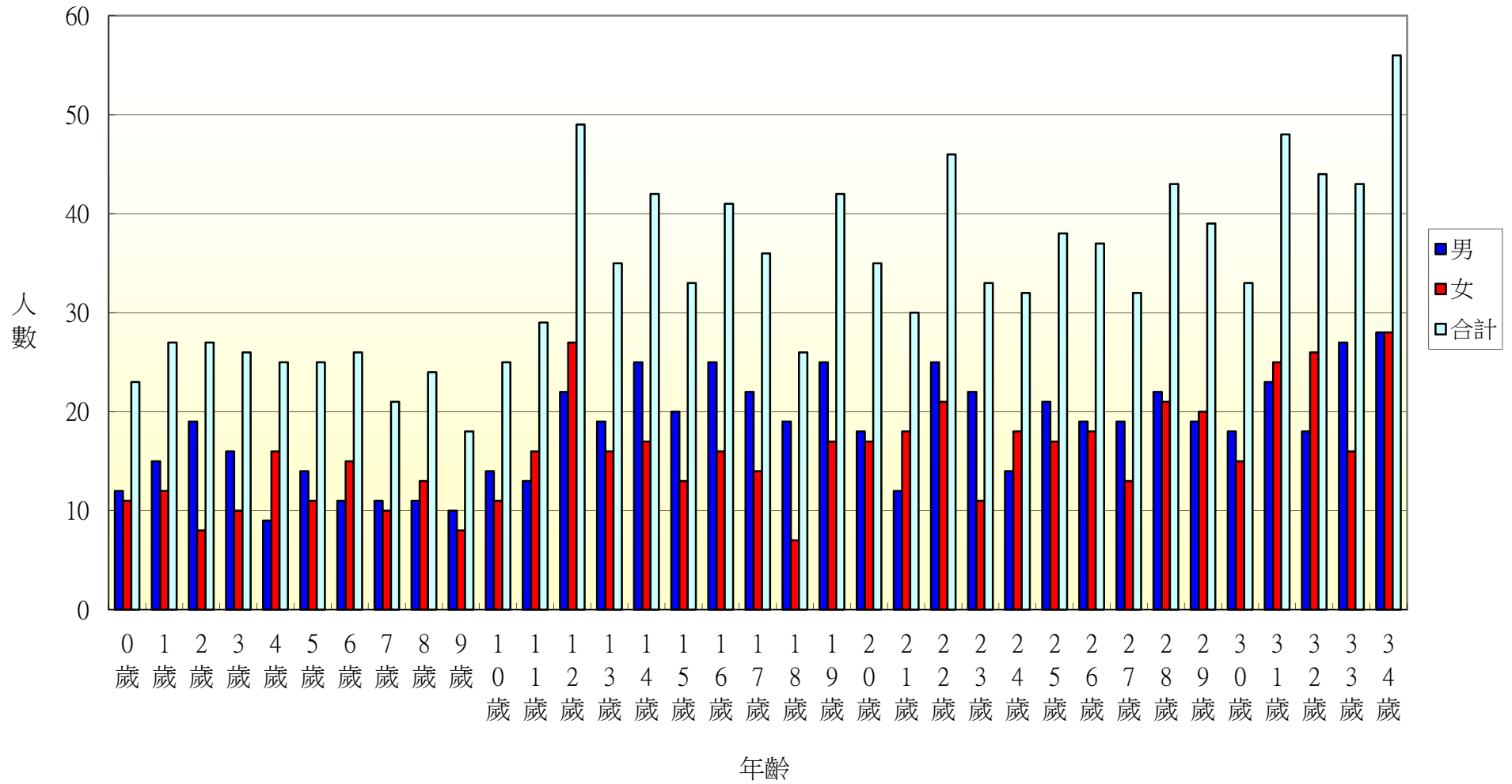
104年北斗鎮居仁里各年齡層人口統計圖(35~68歲)



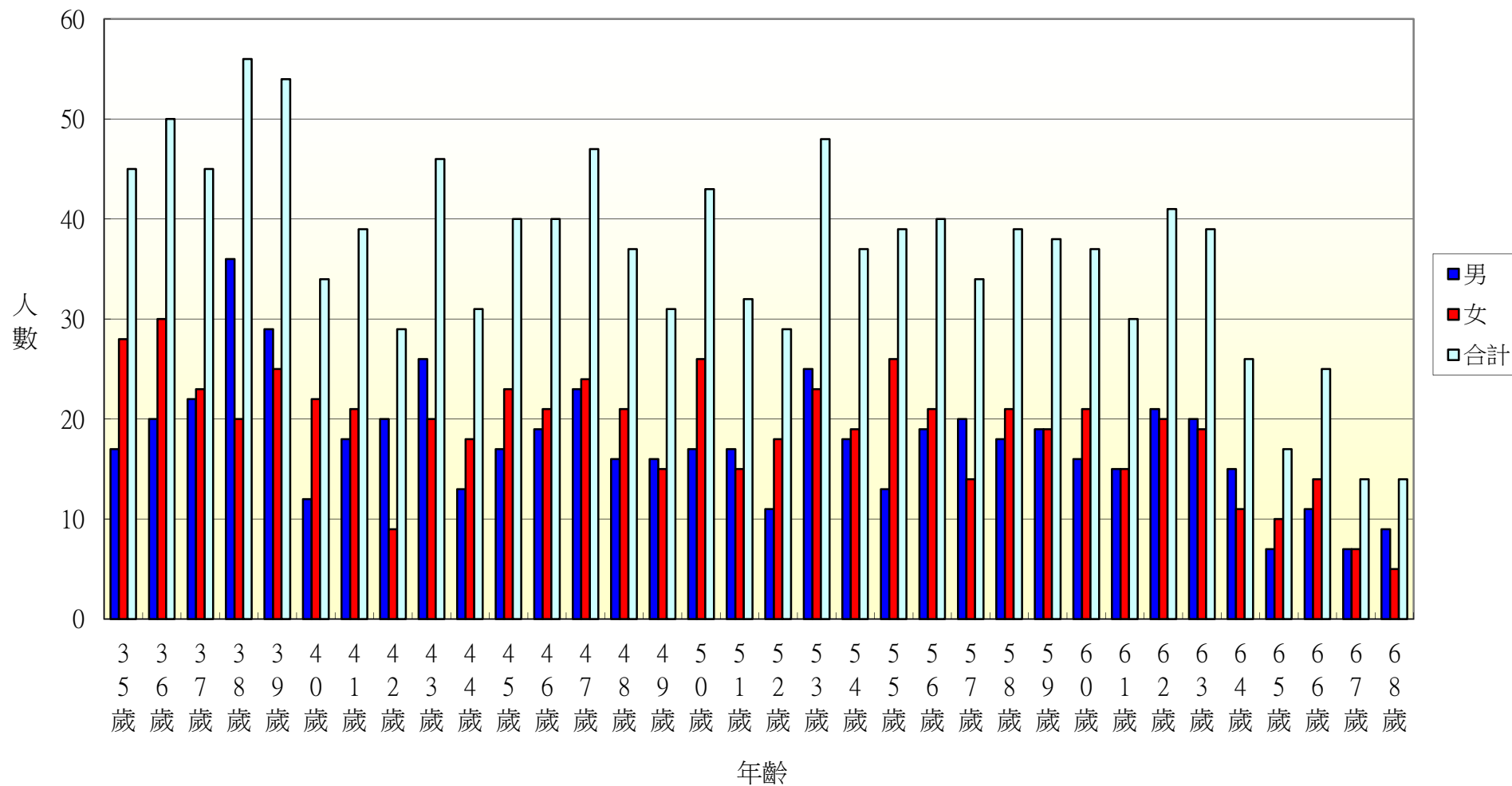
104年北斗鎮居仁里各年齡層人口統計圖(69~100歲)



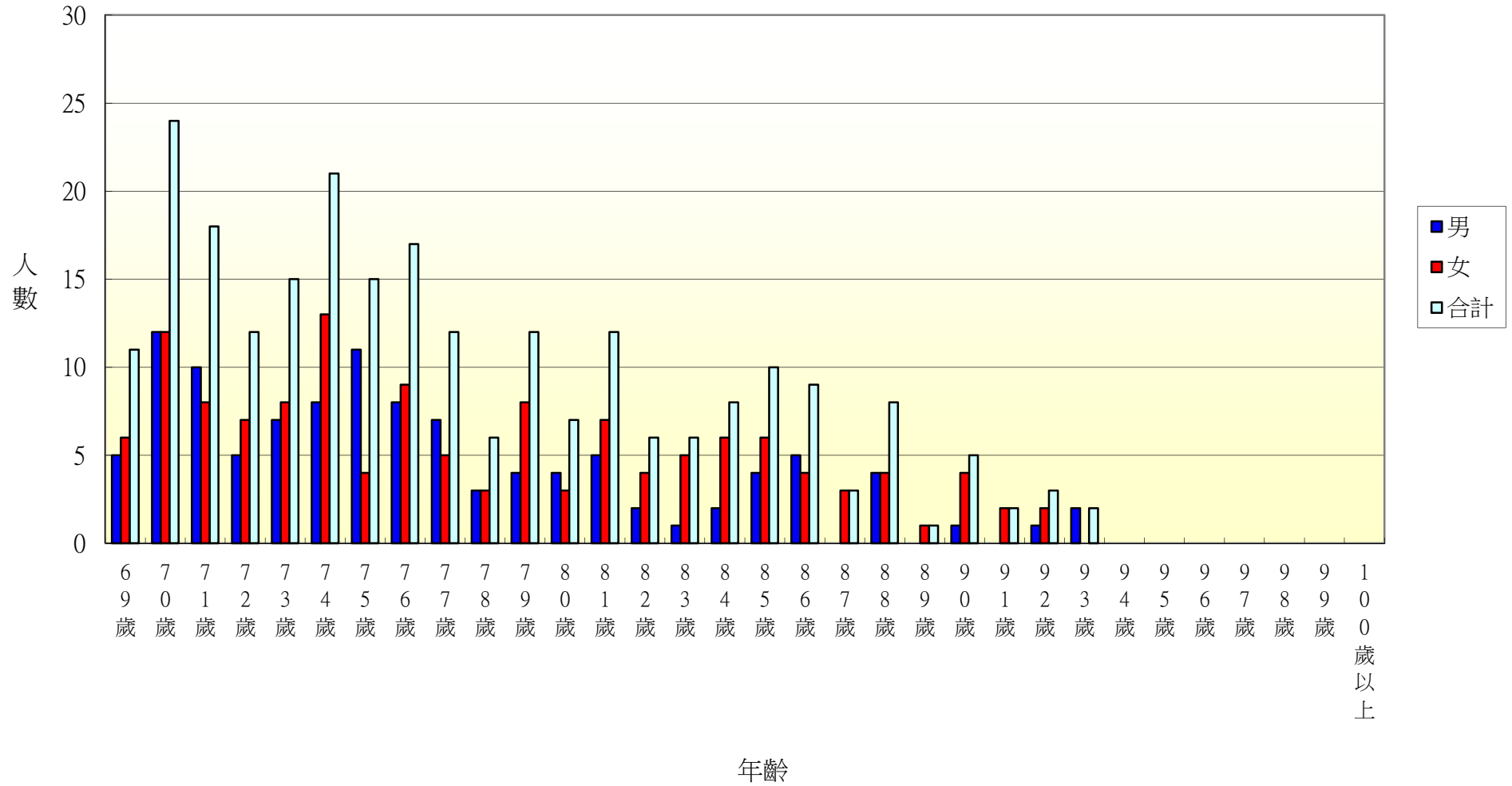
104年北斗鎮東光里各年齡層人口統計圖(0~34歲)



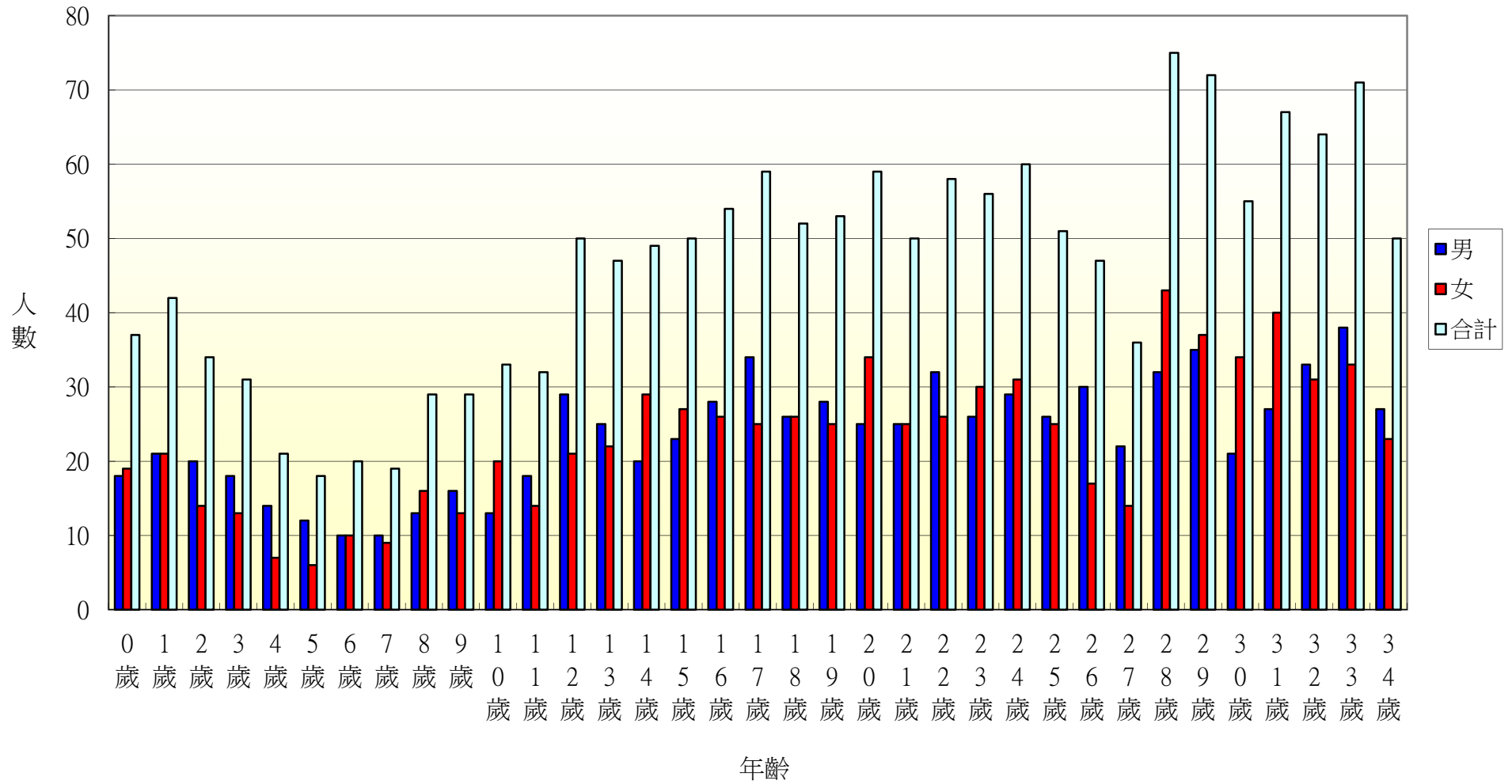
104年北斗鎮東光里各年齡層人口統計圖(35~68歲)



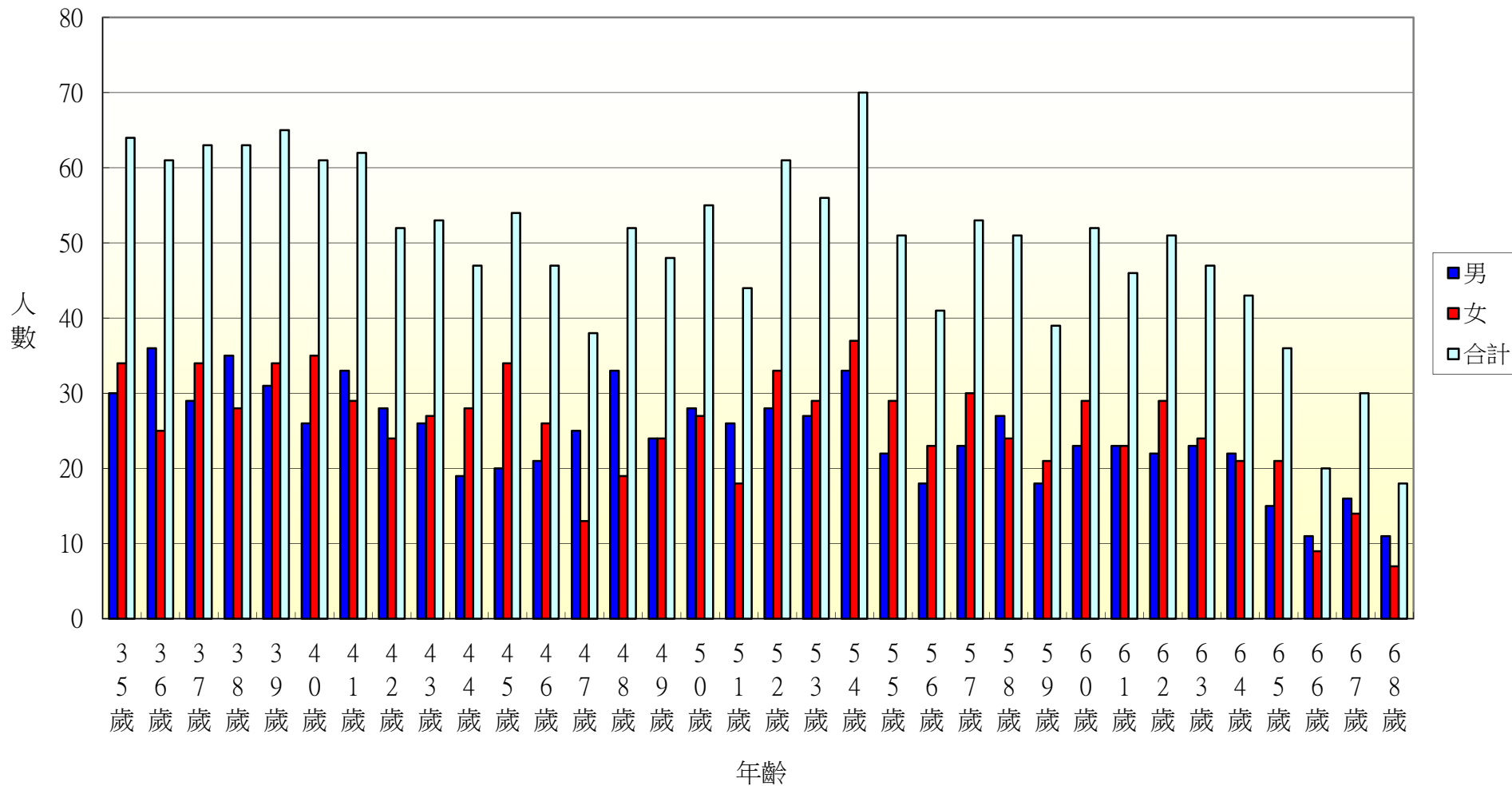
104年北斗鎮東光里各年齡層人口統計圖(69~100歲)



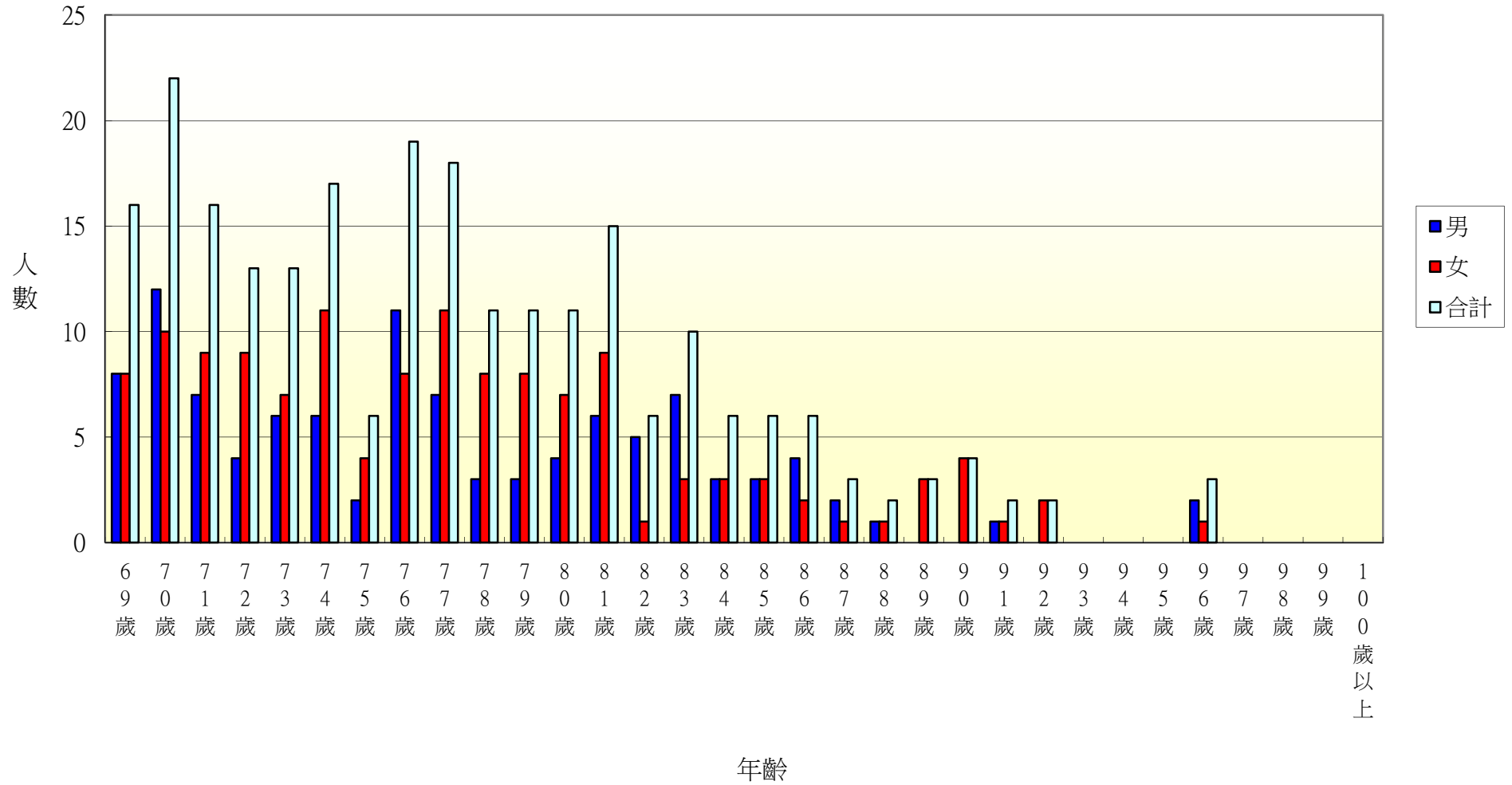
104年北斗鎮文昌里各年齡層人口統計圖(0~34歲)



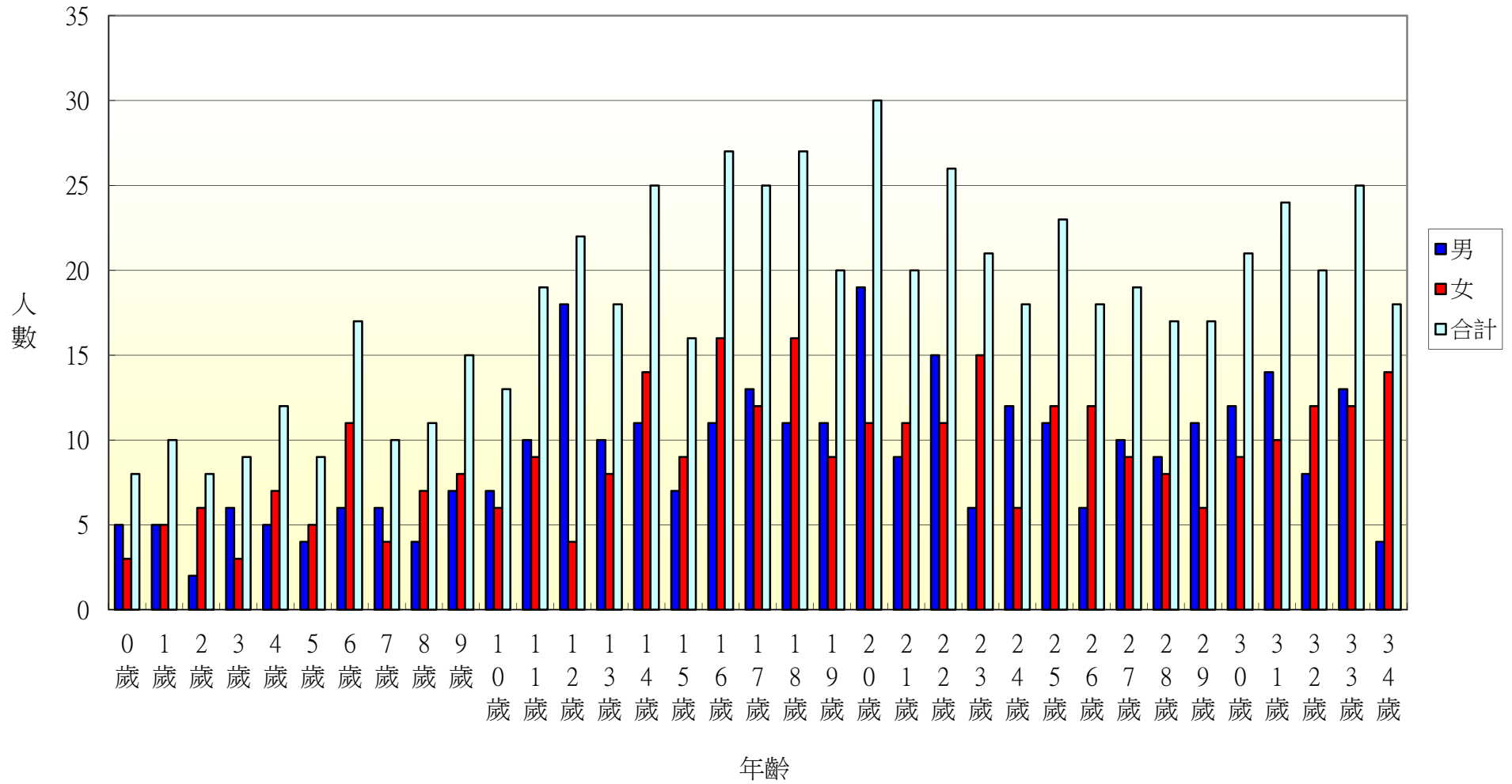
104年北斗鎮文昌里各年齡層人口統計圖(35~68歲)



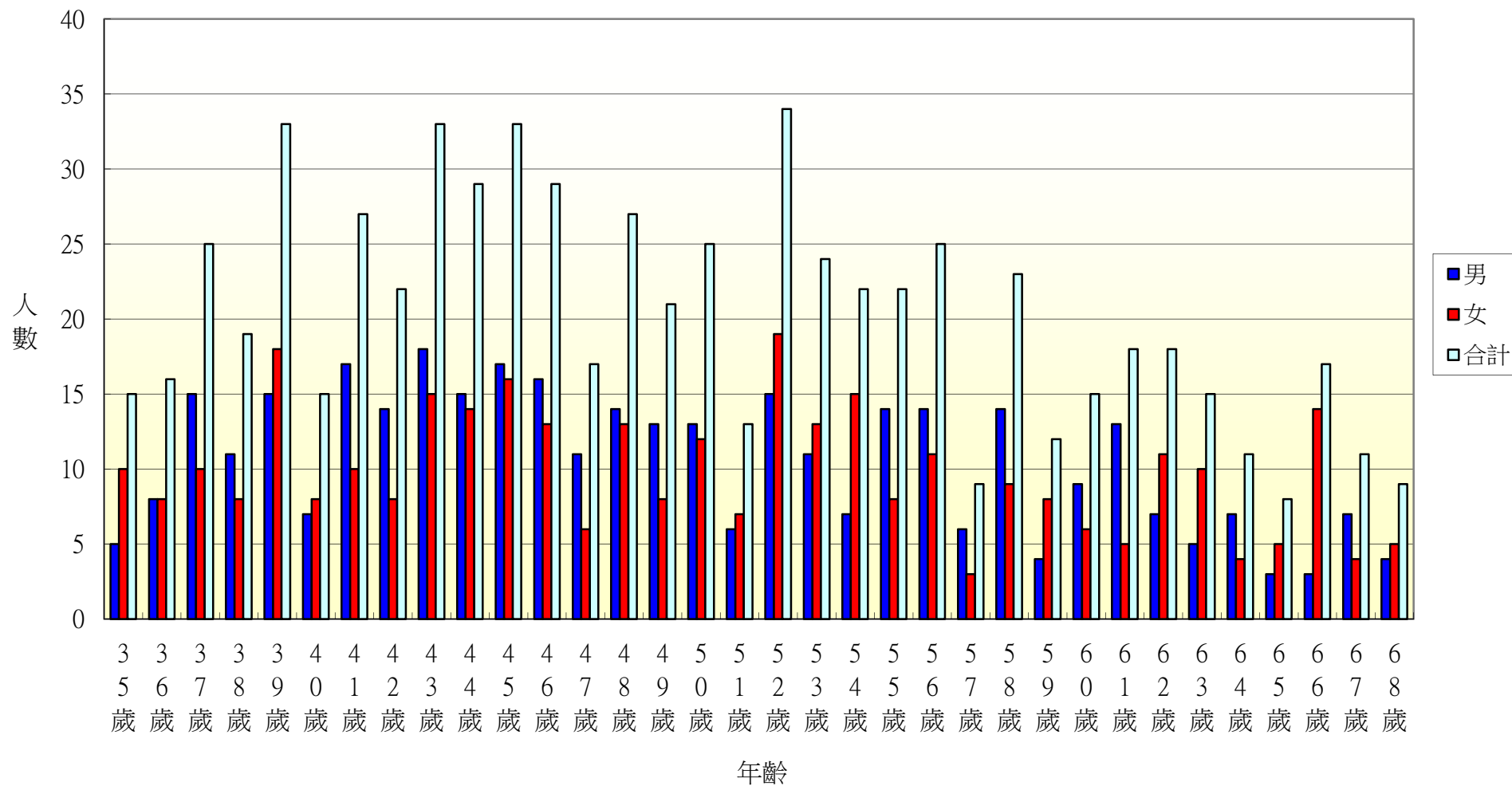
104年北斗鎮文昌里各年齡層人口統計圖(69~100歲)



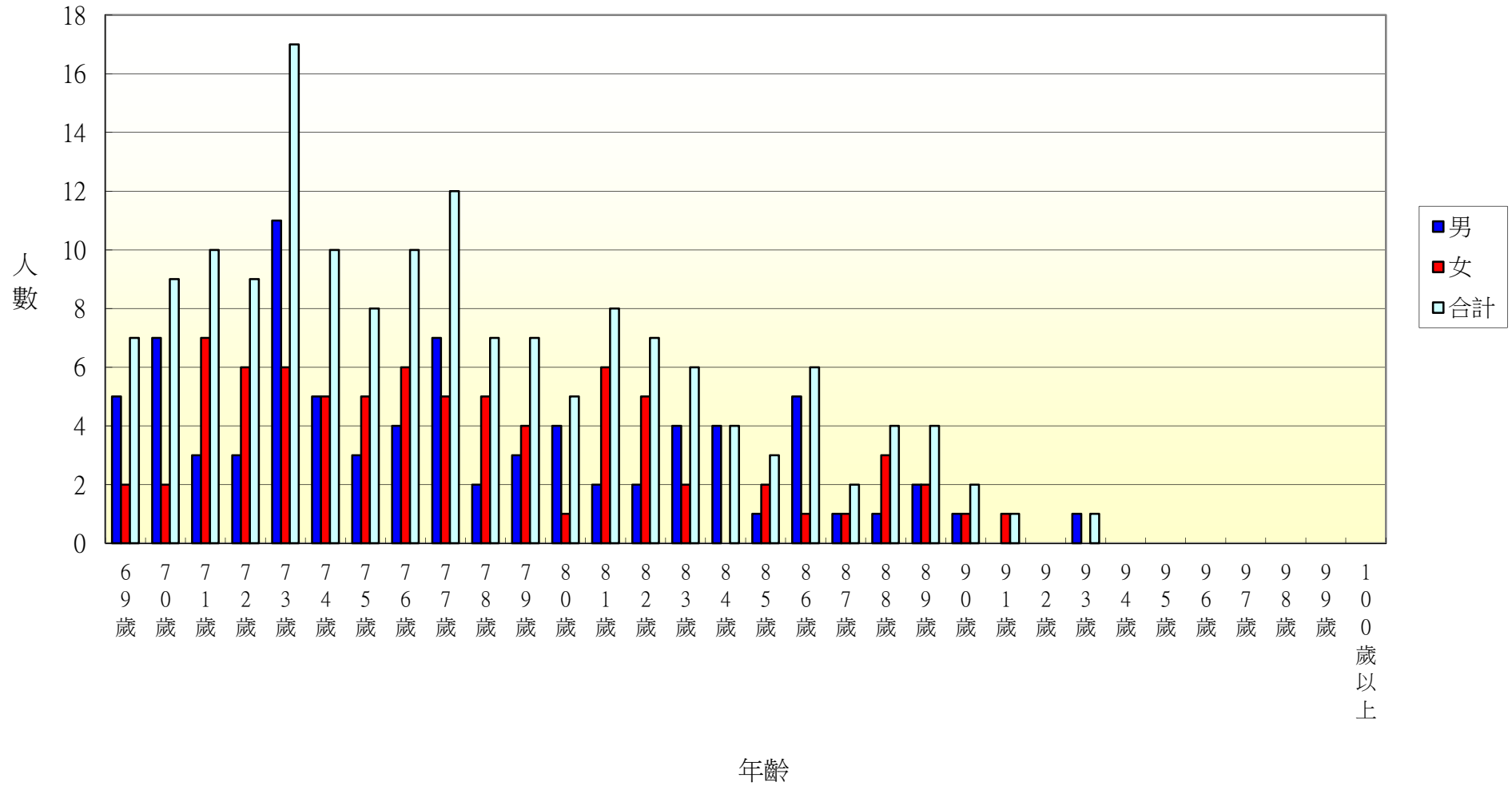
104年北斗鎮中和里各年齡層人口統計圖(0~34歲)



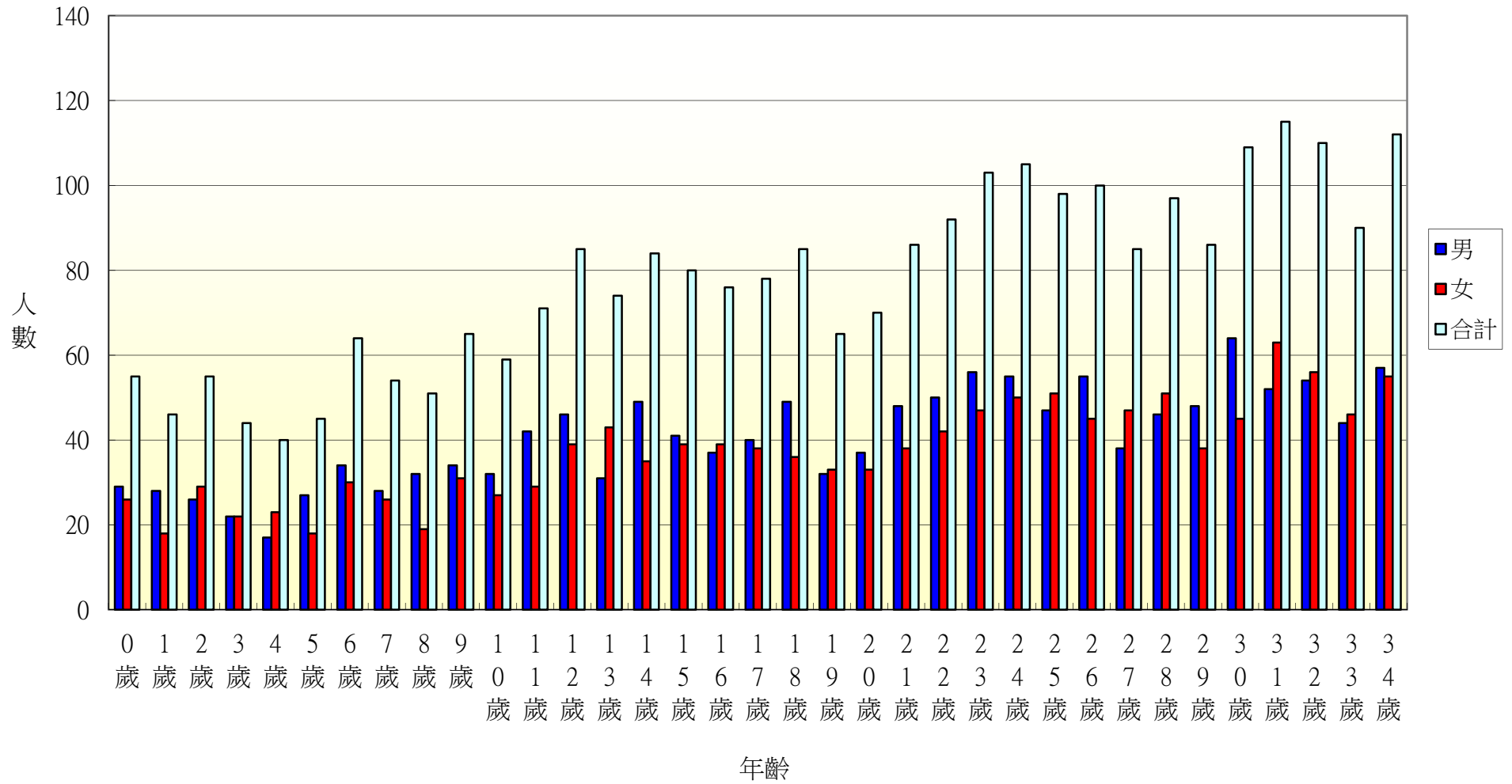
104年北斗鎮中和里各年齡層人口統計圖(35~68歲)



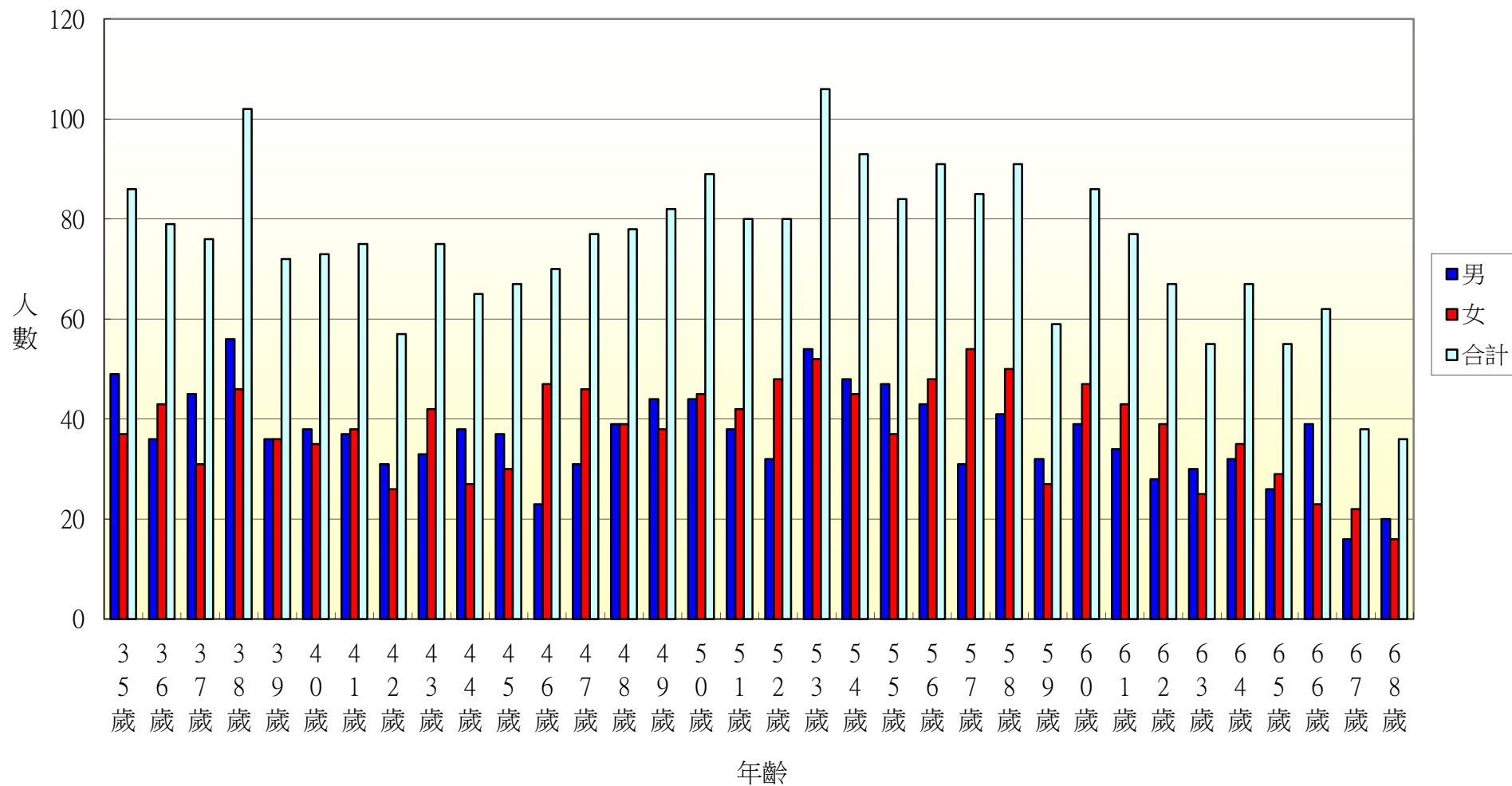
104年北斗鎮中和里各年齡層人口統計圖(69~100歲)



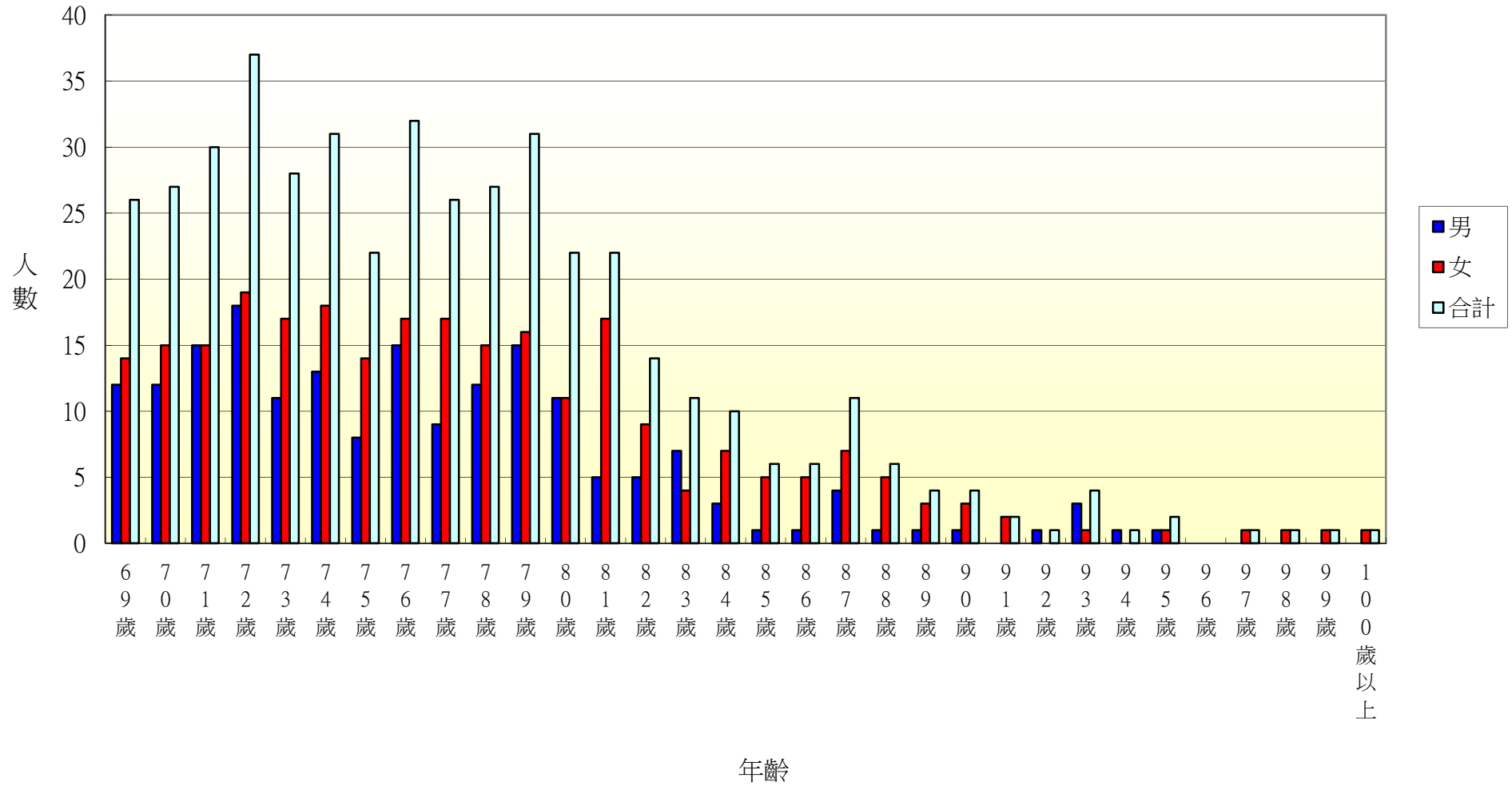
104年北斗鎮西德里各年齡層人口統計圖(0~34歲)



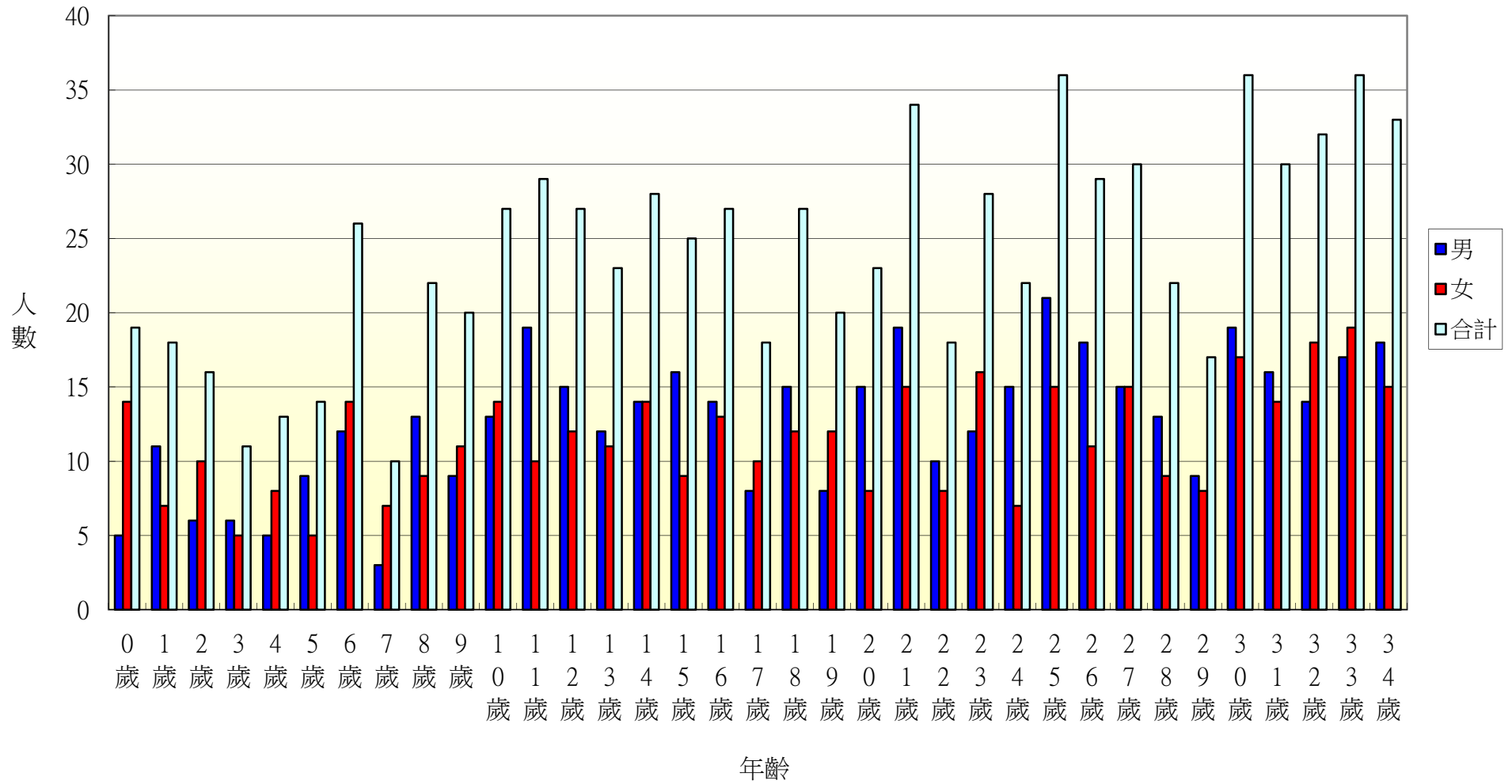
104年北斗鎮西德里各年齡層人口統計圖(35~68歲)



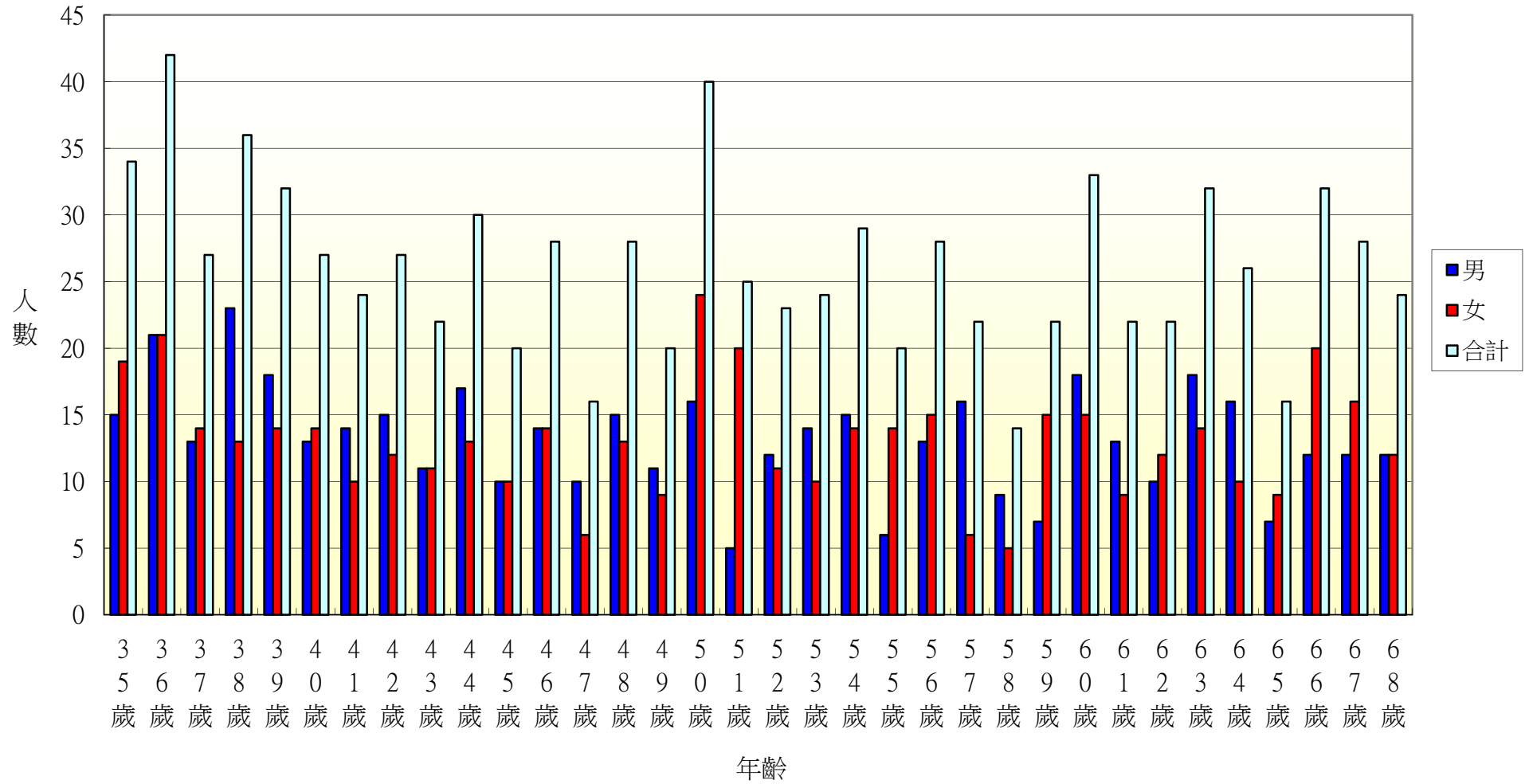
104年北斗鎮西德里各年齡層人口統計圖(69~100歲)



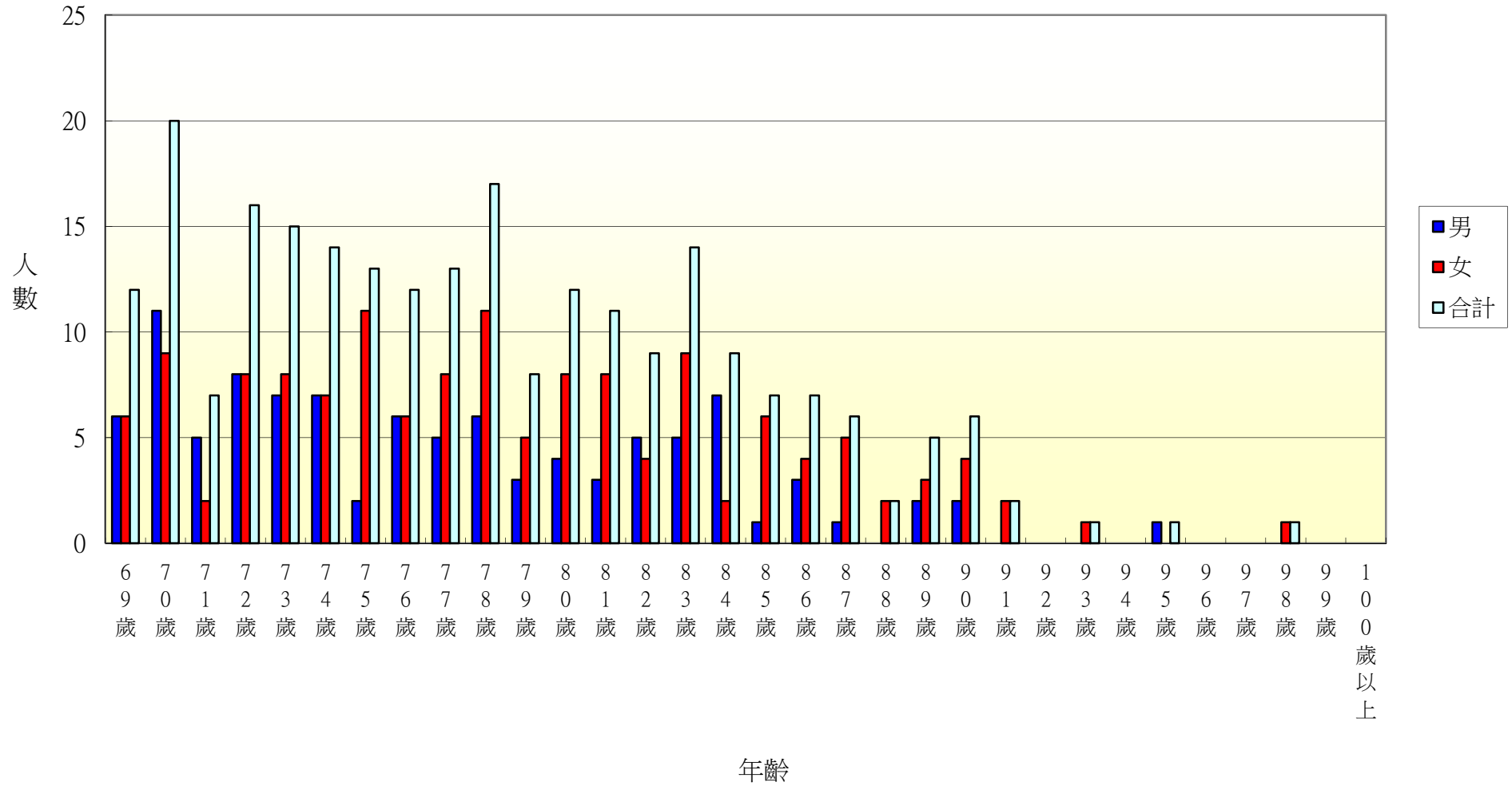
104年北斗鎮西安里各年齡層人口統計圖(0~34歲)



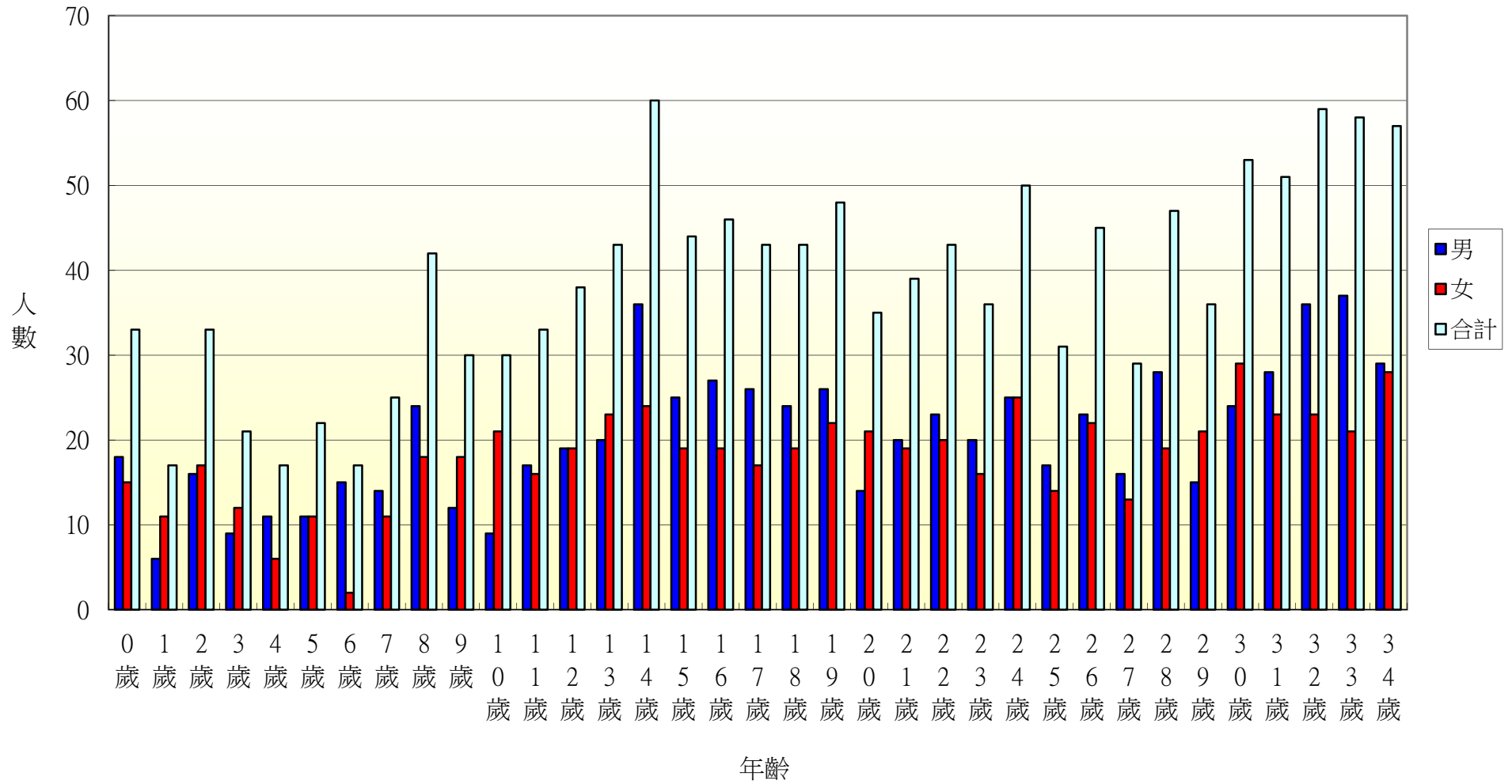
104年北斗鎮西安里各年齡層人口統計圖(35~68歲)



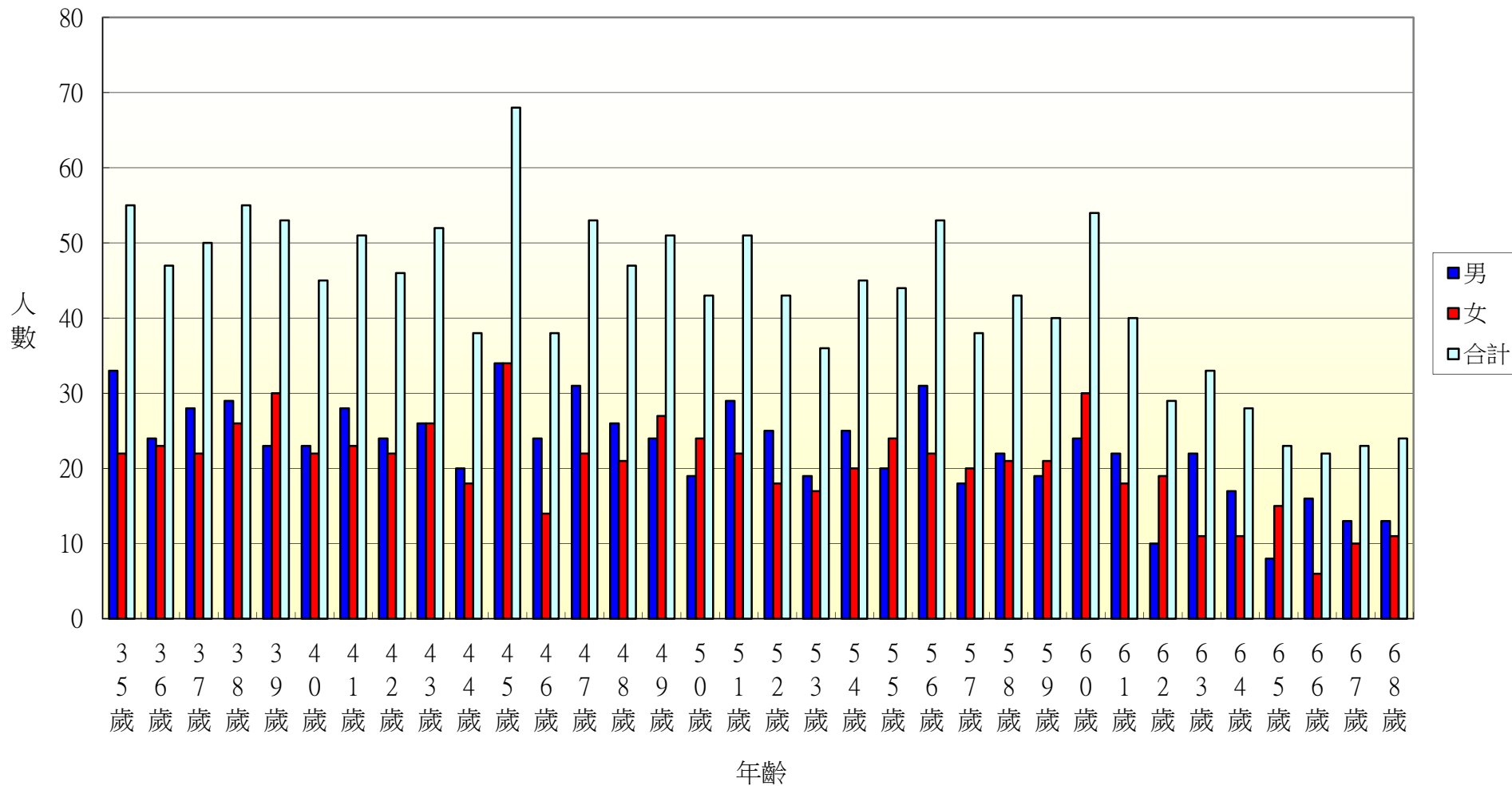
104年北斗鎮西安里各年齡層人口統計圖(69~100歲)



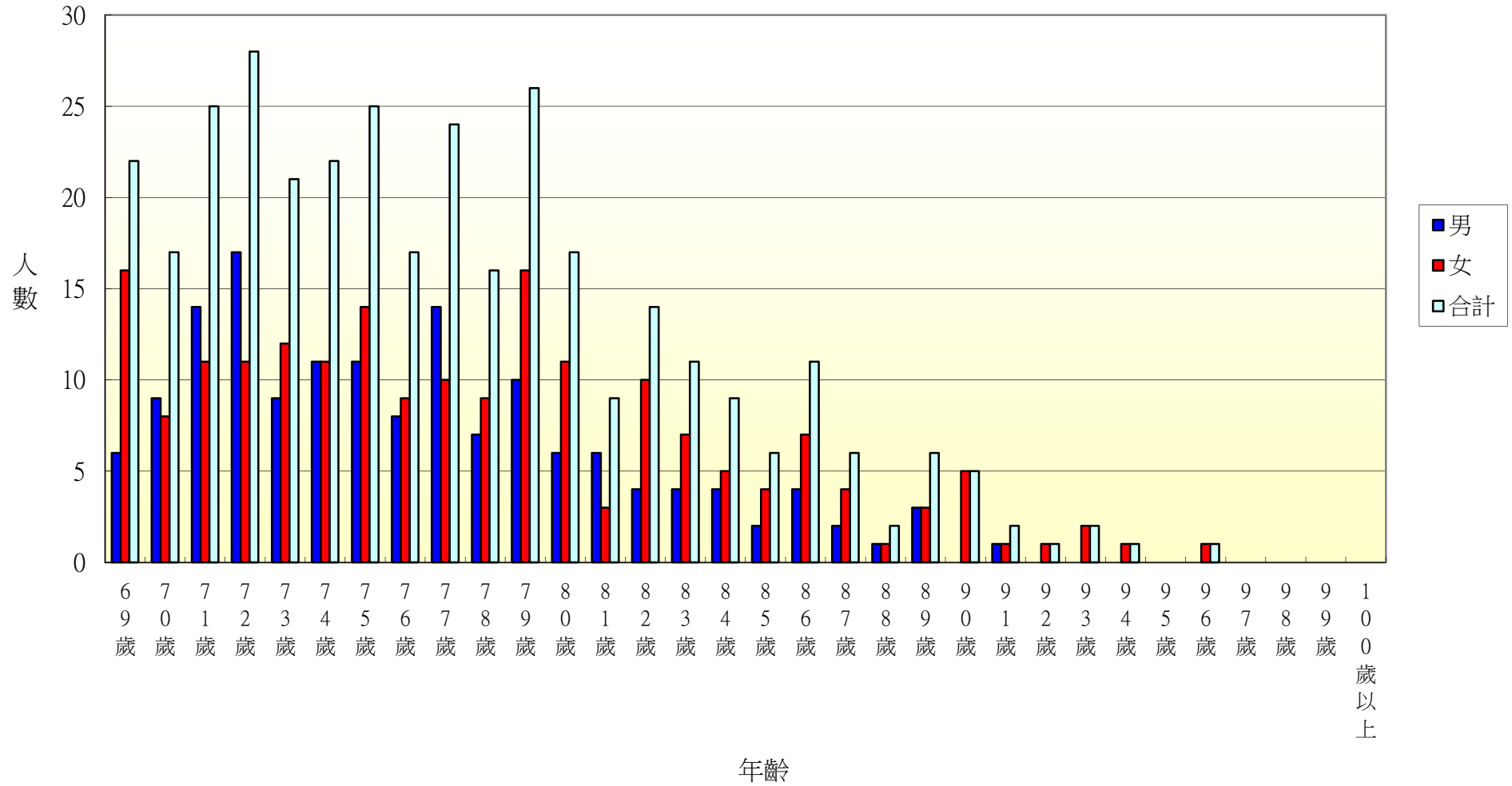
104年北斗鎮中寮里各年齡層人口統計圖(0~34歲)



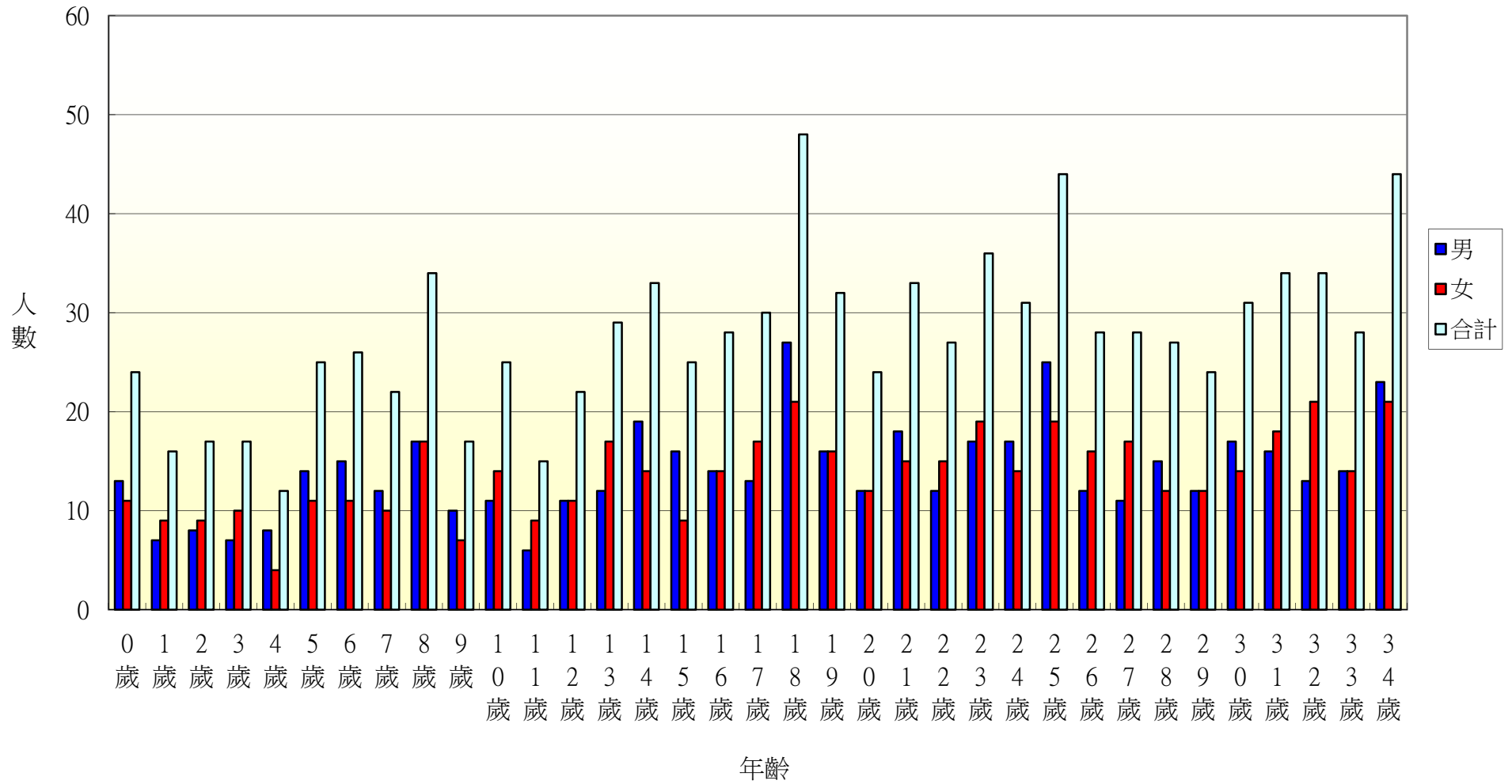
104年北斗鎮中寮里各年齡層人口統計圖(35~68歲)



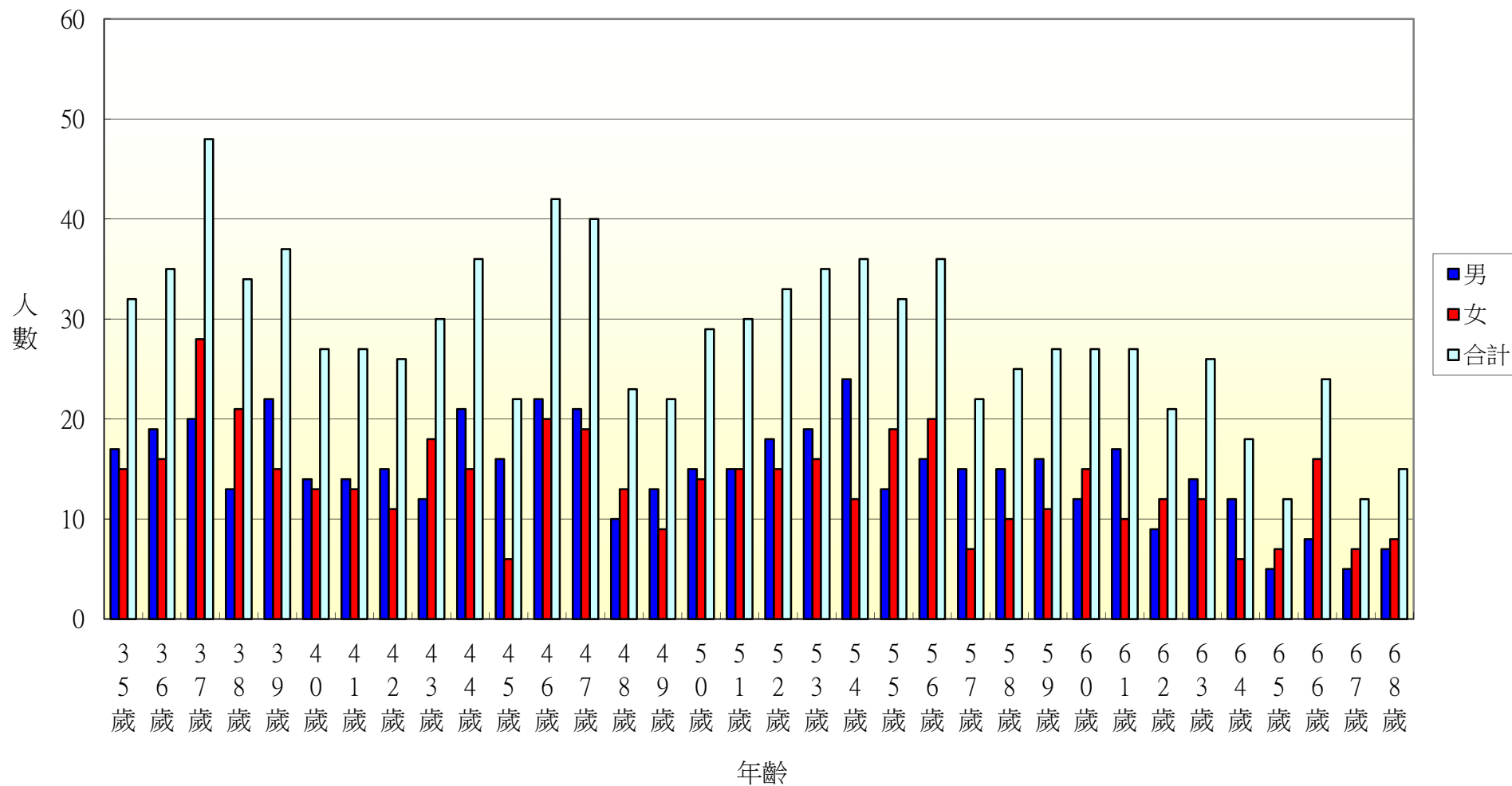
104年北斗鎮中寮里各年齡層人口統計圖(69~100歲)



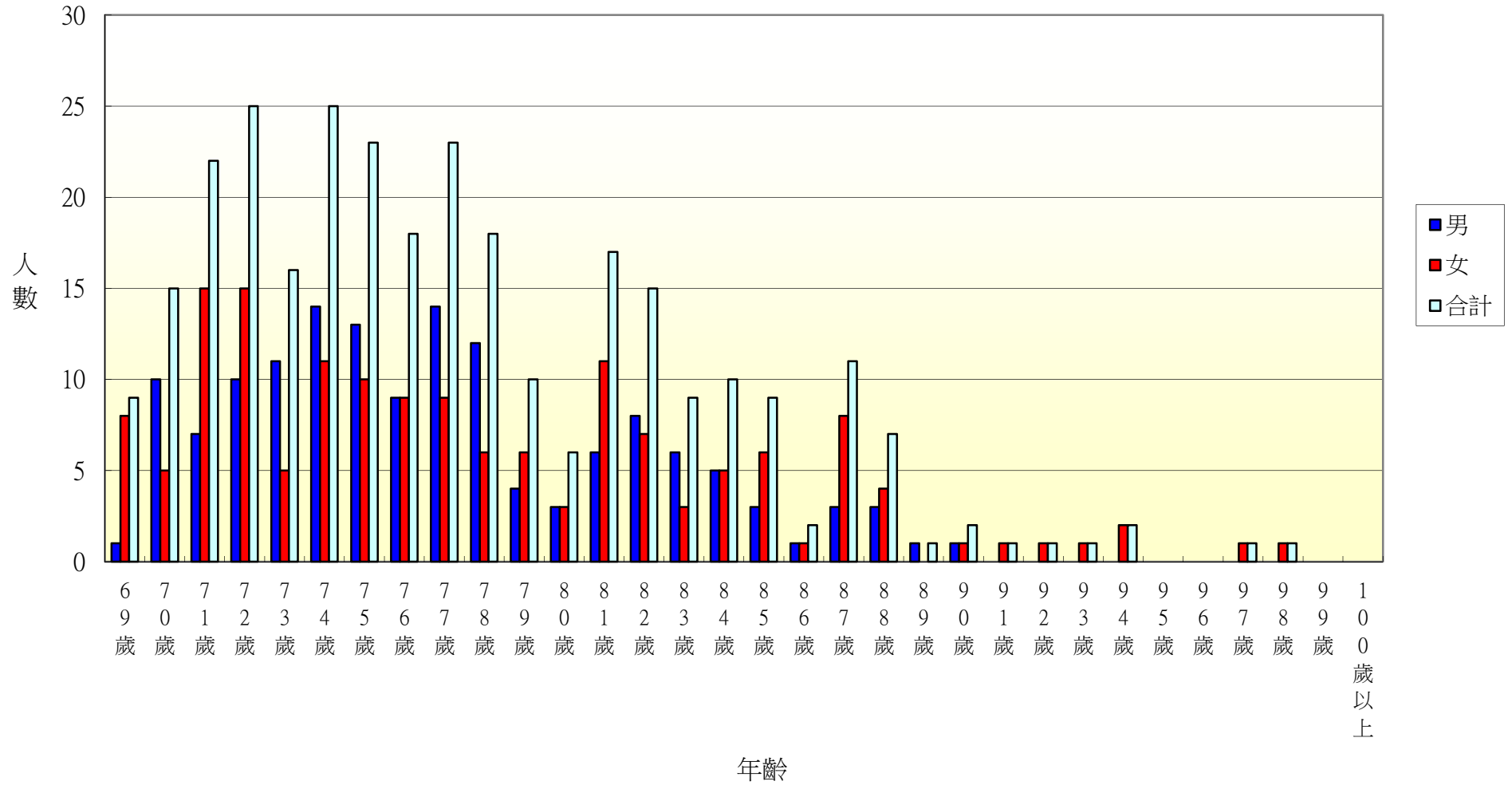
104年北斗鎮大道里各年齡層人口統計圖(0~34歲)



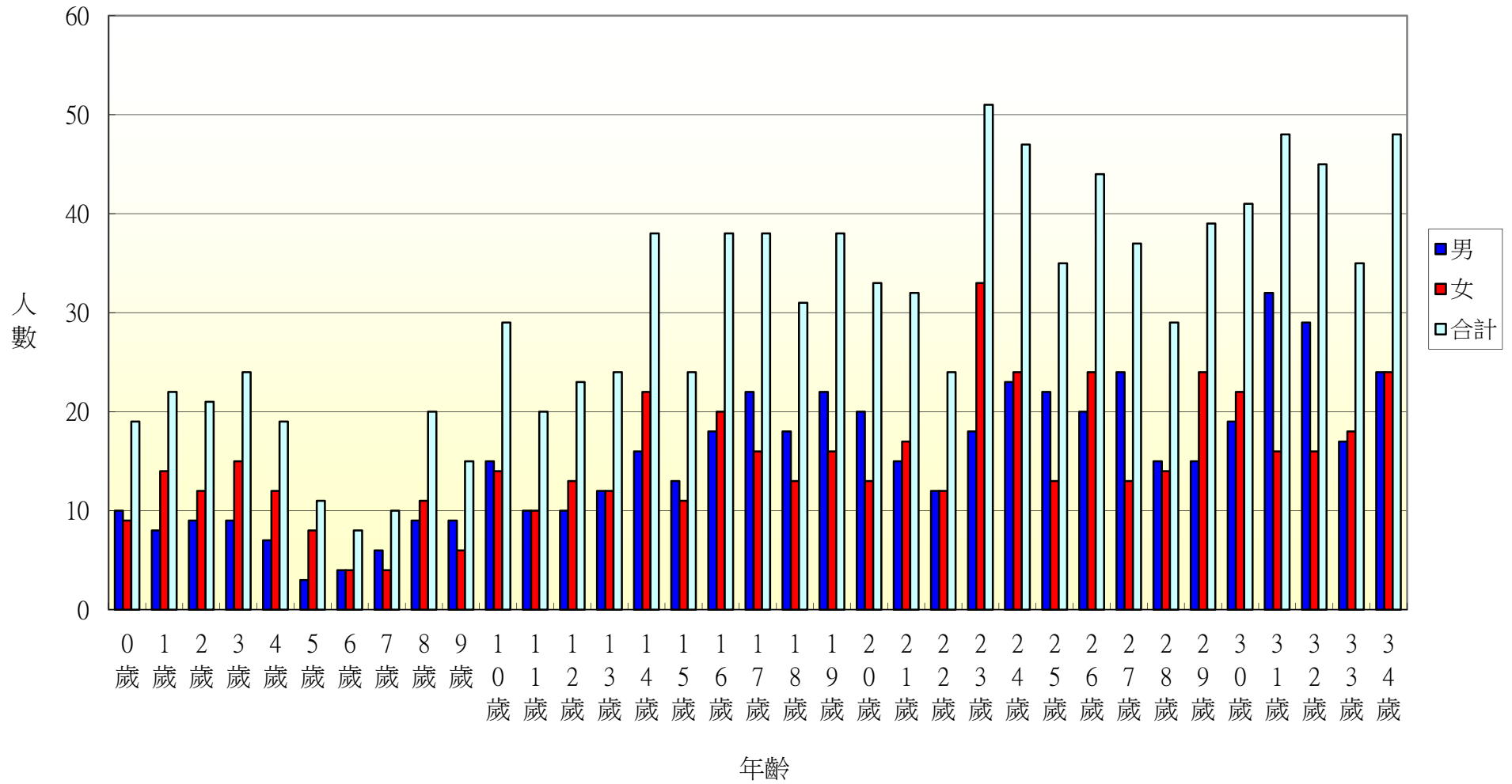
104年北斗鎮大道里各年齡層人口統計圖(35~68歲)



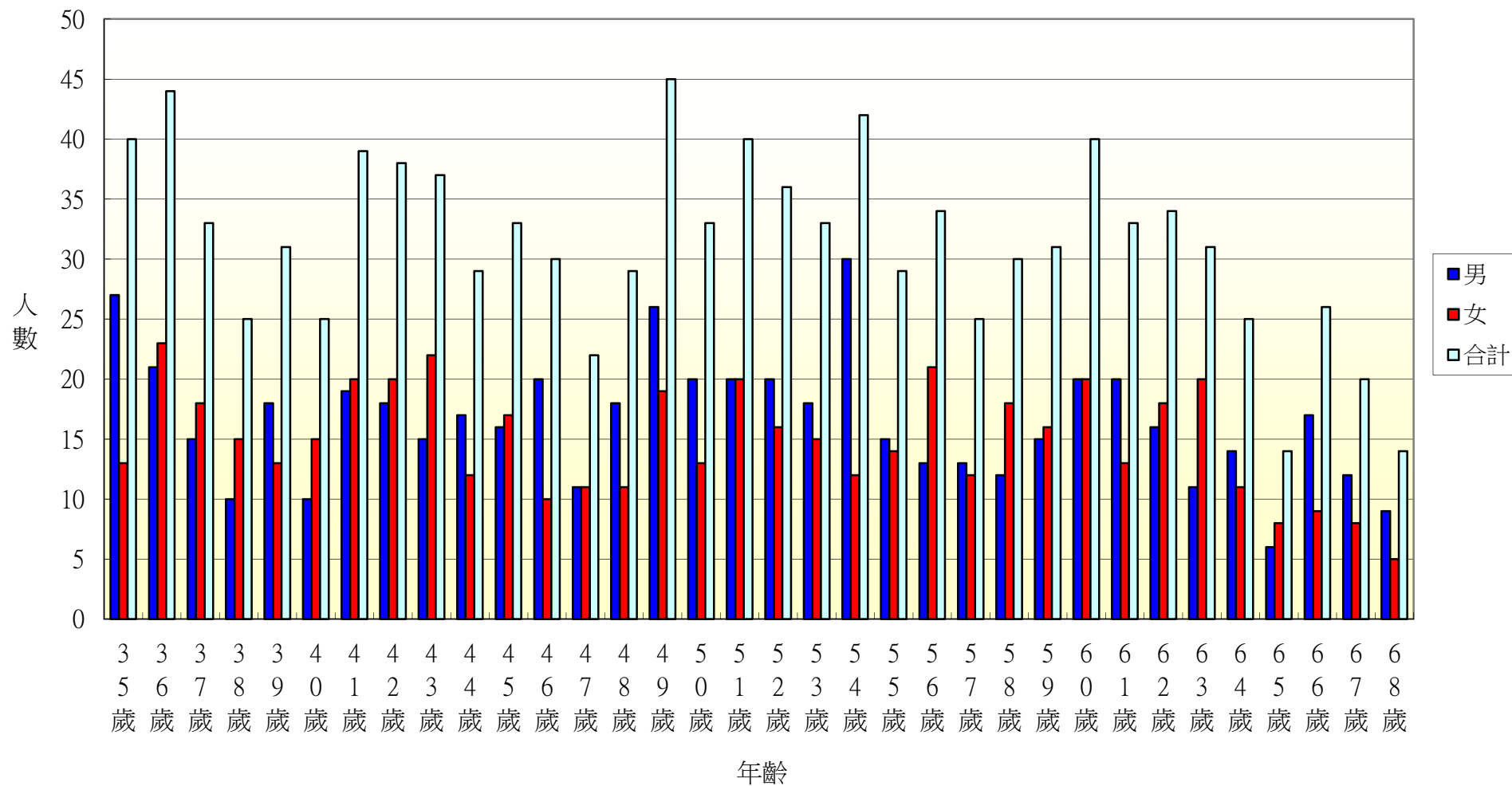
104年北斗鎮大道里各年齡層人口統計圖(69~100歲)



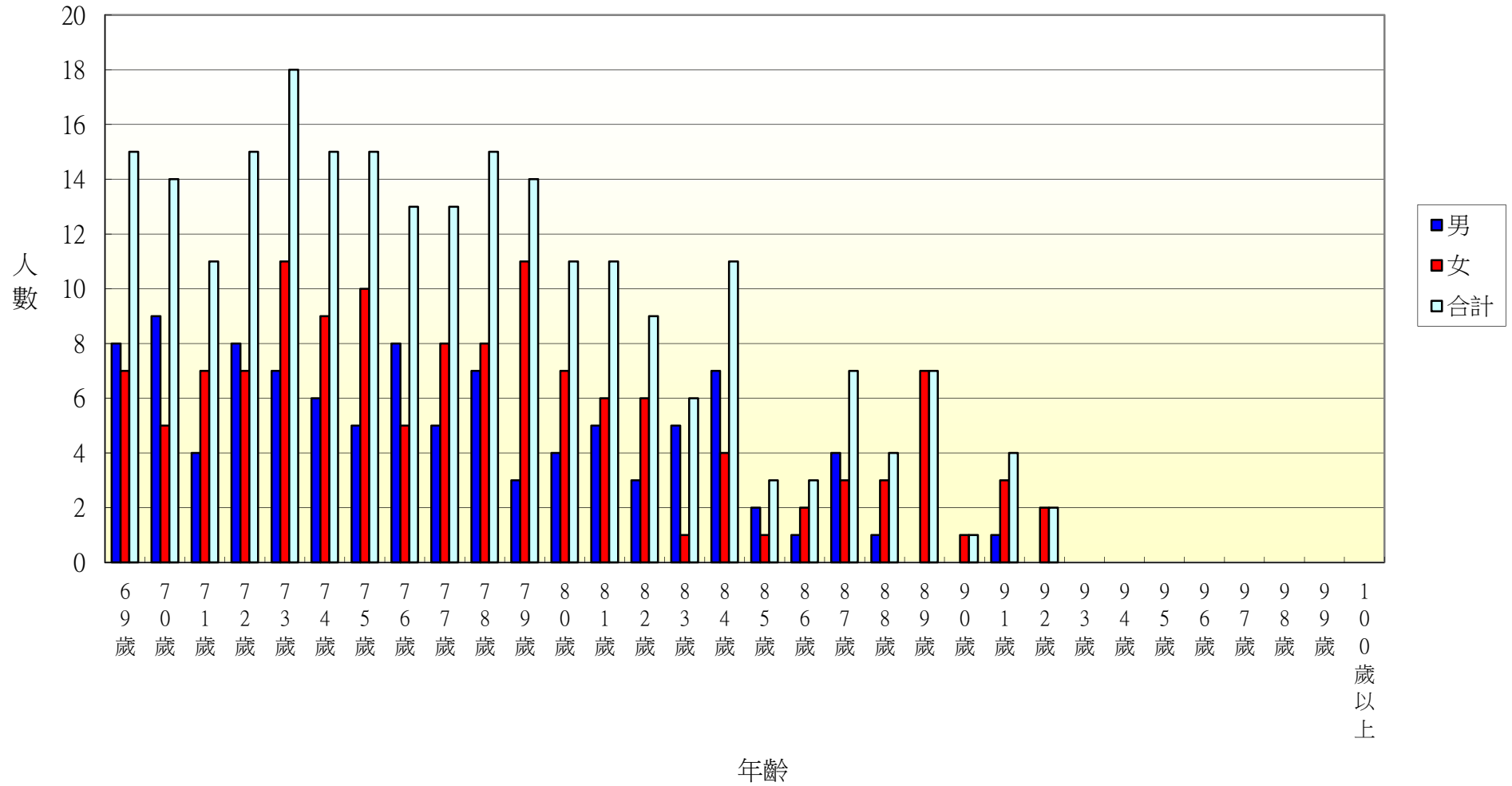
104年北斗鎮新生里各年齡層人口統計圖(0~34歲)



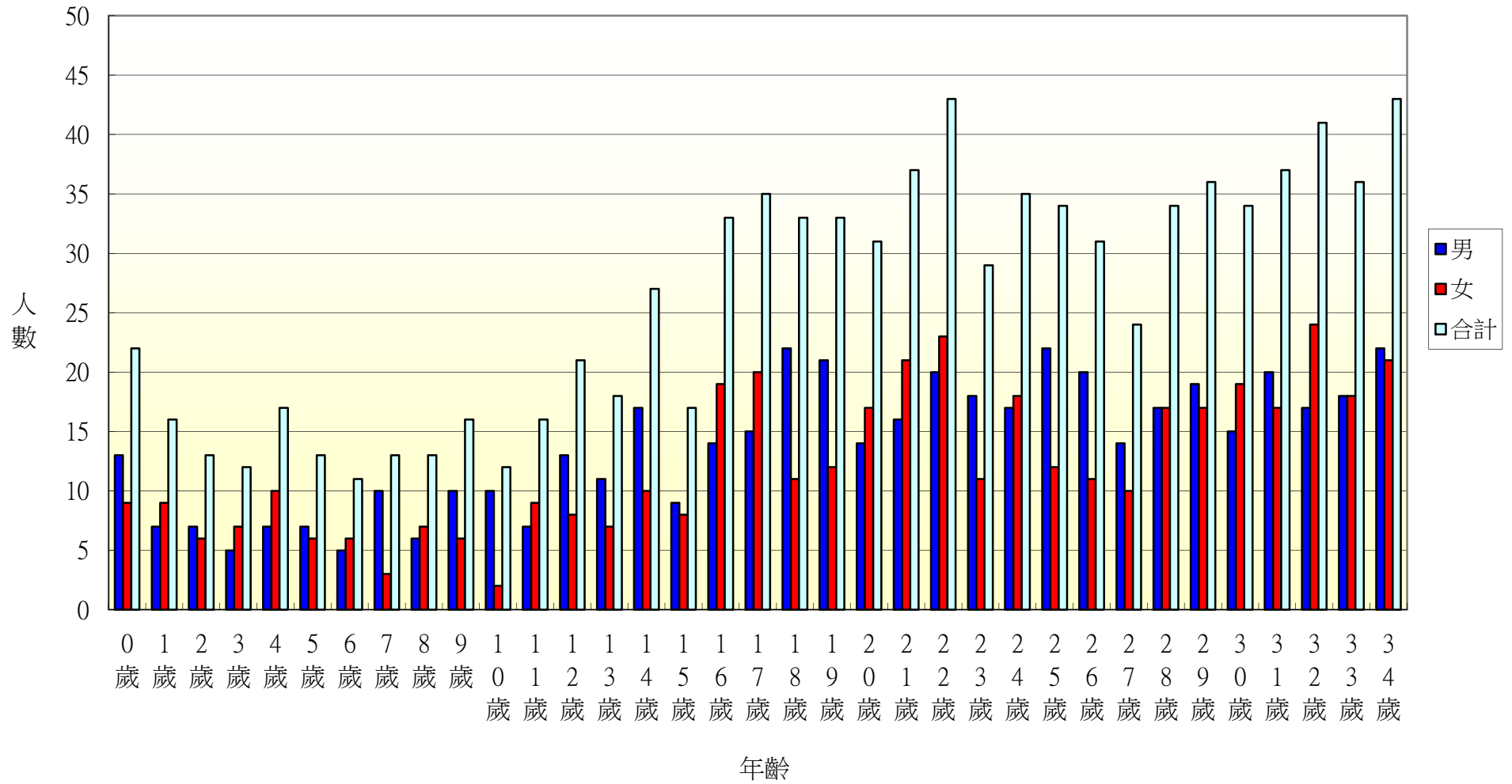
104年北斗鎮新生里各年齡層人口統計圖(35~68歲)



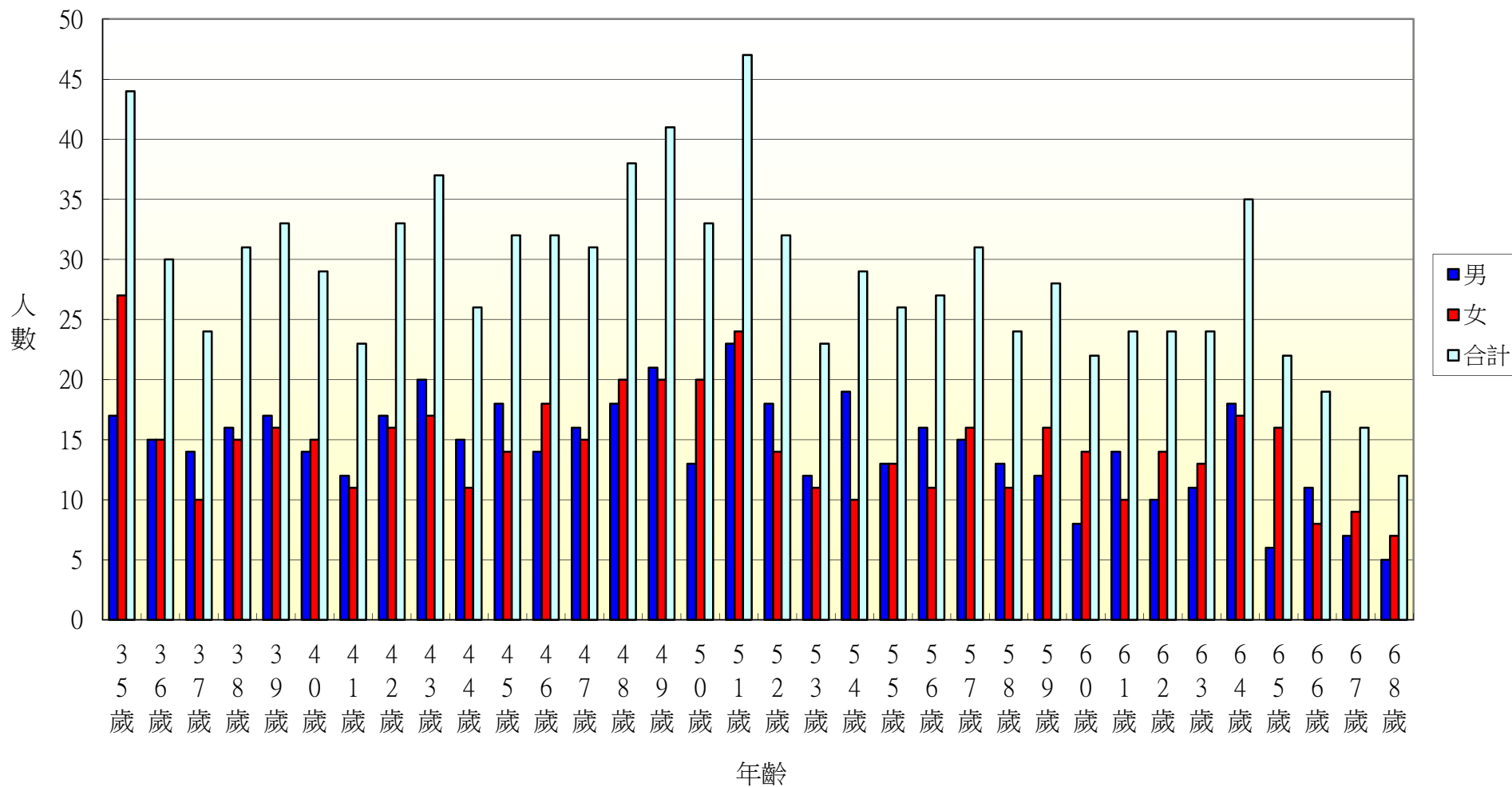
103年北斗鎮新生里各年齡層人口統計圖(69~100歲)



104年北斗鎮大新里各年齡層人口統計圖(0~34歲)



104年北斗鎮大新里各年齡層人口統計圖(35~68歲)



104年北斗鎮大新里各年齡層人口統計圖(69~100歲)

