

資料日期：104年4月 範圍：全鎮

性別/年齡	0歲	1歲	2歲	3歲	4歲	5歲	6歲	7歲	8歲	9歲	10歲	11歲
男	157	136	153	134	105	129	175	151	166	154	175	187
女	140	137	147	135	109	111	142	124	158	158	164	183
合計	297	273	300	269	214	240	317	275	324	312	339	370
性別/年齡	12歲	13歲	14歲	15歲	16歲	17歲	18歲	19歲	20歲	21歲	22歲	23歲
男	218	207	247	215	211	257	259	247	224	232	259	241
女	209	188	236	177	218	217	211	210	201	233	231	249
合計	427	395	483	392	429	474	470	457	425	465	490	490
性別/年齡	24歲	25歲	26歲	27歲	28歲	29歲	30歲	31歲	32歲	33歲	34歲	35歲
男	282	262	264	215	245	244	285	304	290	281	283	268
女	249	239	240	201	246	244	270	288	304	271	295	262
合計	531	501	504	416	491	488	555	592	594	552	578	530
性別/年齡	36歲	37歲	38歲	39歲	40歲	41歲	42歲	43歲	44歲	45歲	46歲	47歲
男	249	260	298	258	226	239	261	233	228	239	227	239
女	263	236	246	241	235	222	193	242	209	230	241	197
合計	512	496	544	499	461	461	454	475	437	469	468	436
性別/年齡	48歲	49歲	50歲	51歲	52歲	53歲	54歲	55歲	56歲	57歲	58歲	59歲
男	228	250	252	245	240	264	271	231	235	233	224	206
女	216	220	265	234	254	241	236	253	253	218	229	215
合計	444	470	517	479	494	505	507	484	488	451	453	421
性別/年齡	60歲	61歲	62歲	63歲	64歲	65歲	66歲	67歲	68歲	69歲	70歲	71歲
男	218	225	187	191	211	117	166	136	121	77	115	100
女	235	183	231	212	168	160	176	137	101	91	87	112
合計	453	408	418	403	379	277	342	273	222	168	202	212

資料日期：104年4月 範圍：全鎮

性別/年齡	72歲	73歲	74歲	75歲	76歲	77歲	78歲	79歲	80歲	81歲	82歲	83歲
男	99	112	100	102	100	97	72	79	57	59	57	63
女	117	119	132	114	103	113	99	104	85	99	75	65
合計	216	231	232	216	203	210	171	183	142	158	132	128
性別/年齡	84歲	85歲	86歲	87歲	88歲	89歲	90歲	91歲	92歲	93歲	94歲	95歲
男	45	31	31	22	15	18	15	7	5	8	1	4
女	54	54	39	39	38	27	26	22	17	6	9	3
合計	99	85	70	61	53	45	41	29	22	14	10	7
性別/年齡	96歲	97歲	98歲	99歲	100歲以上							
男	2	0	0	0	0							
女	7	1	4	0	1							
合計	9	1	4	0	1							

一個階段年齡	0~4歲	5~9歲	10~14歲	15~19歲	20~24歲	25~29歲	30~34歲	35~39歲	40~44歲	45~49歲	50~54歲
男	685	775	1034	1189	1238	1230	1443	1333	1187	1183	1272
女	668	693	980	1033	1163	1170	1428	1248	1101	1104	1230
合計	1353	1468	2014	2222	2401	2400	2871	2581	2288	2287	2502
一個階段年齡	55~59歲	60~64歲	65~69歲	70~74歲	75~79歲	80~84歲	85~89歲	90~94歲	95~99歲	100歲以上	
男	1129	1032	617	526	450	281	117	36	6	0	
女	1168	1029	665	567	533	378	197	80	15	1	
合計	2297	2061	1282	1093	983	659	314	116	21	1	

1~100歲總人數	
男	16763
女	16451
總計	33214

資料日期：104年4月 範圍：光復里

性別/年齡	0歲	1歲	2歲	3歲	4歲	5歲	6歲	7歲	8歲	9歲	10歲	11歲
男	8	7	14	12	8	6	23	12	14	11	15	10
女	8	7	12	13	5	12	19	22	13	11	13	16
合計	16	14	26	25	13	18	42	34	27	22	28	26
性別/年齡	12歲	13歲	14歲	15歲	16歲	17歲	18歲	19歲	20歲	21歲	22歲	23歲
男	12	17	17	14	10	16	16	15	10	11	19	14
女	18	7	16	9	11	11	12	9	15	13	17	16
合計	30	24	33	23	21	27	28	24	25	24	36	30
性別/年齡	24歲	25歲	26歲	27歲	28歲	29歲	30歲	31歲	32歲	33歲	34歲	35歲
男	20	16	15	9	13	12	18	18	21	14	15	22
女	19	17	19	13	18	12	21	20	13	21	20	15
合計	39	33	34	22	31	24	39	38	34	35	35	37
性別/年齡	36歲	37歲	38歲	39歲	40歲	41歲	42歲	43歲	44歲	45歲	46歲	47歲
男	10	17	12	20	15	14	17	13	12	11	14	18
女	21	11	14	22	14	13	8	8	14	13	17	12
合計	31	28	26	42	29	27	25	21	26	24	31	30
性別/年齡	48歲	49歲	50歲	51歲	52歲	53歲	54歲	55歲	56歲	57歲	58歲	59歲
男	10	13	19	17	15	19	17	15	12	13	12	13
女	12	17	17	14	22	14	20	12	24	13	14	18
合計	22	30	36	31	37	33	37	27	36	26	26	31
性別/年齡	60歲	61歲	62歲	63歲	64歲	65歲	66歲	67歲	68歲	69歲	70歲	71歲
男	10	12	9	8	8	9	6	10	9	4	3	6
女	7	8	14	18	11	12	8	10	7	5	4	6
合計	17	20	23	26	19	21	14	20	16	9	7	12

資料日期：104年4月 範圍：光復里

性別/年齡	72歲	73歲	74歲	75歲	76歲	77歲	78歲	79歲	80歲	81歲	82歲	83歲
男	1	7	10	8	4	5	3	6	2	3	2	4
女	5	7	12	8	11	7	4	6	2	5	2	10
合計	6	14	22	16	15	12	7	12	4	8	4	14
性別/年齡	84歲	85歲	86歲	87歲	88歲	89歲	90歲	91歲	92歲	93歲	94歲	95歲
男	0	4	0	1	1	2	1	0	1	0	0	2
女	1	1	1	1	3	1	1	0	2	0	1	2
合計	1	5	1	2	4	3	2	0	3	0	1	4
性別/年齡	96歲	97歲	98歲	99歲	100歲以上							
男	0	0	0	0	0							
女	1	0	0	0	0							
合計	1	0	0	0	0							

一個階段年齡	0~4歲	5~9歲	10~14歲	15~19歲	20~24歲	25~29歲	30~34歲	35~39歲	40~44歲	45~49歲	50~54歲
男	49	66	71	71	74	65	86	81	71	66	87
女	45	77	70	52	80	79	95	83	57	71	87
合計	94	143	141	123	154	144	181	164	128	137	174
一個階段年齡	55~59歲	60~64歲	65~69歲	70~74歲	75~79歲	80~84歲	85~89歲	90~94歲	95~99歲	100歲以上	
男	65	47	38	27	26	11	8	2	2	0	
女	81	58	42	34	36	20	7	4	3	0	
合計	146	105	80	61	62	31	15	6	5	0	

1~100歲總人數	
男	1013
女	1081
總計	2094

資料日期：104年4月 範圍：新政里

性別/年齡	0歲	1歲	2歲	3歲	4歲	5歲	6歲	7歲	8歲	9歲	10歲	11歲
男	4	3	0	2	2	5	9	14	2	7	6	3
女	6	3	4	6	5	4	5	2	5	11	5	5
合計	10	6	4	8	7	9	14	16	7	18	11	8
性別/年齡	12歲	13歲	14歲	15歲	16歲	17歲	18歲	19歲	20歲	21歲	22歲	23歲
男	2	5	3	6	6	5	7	4	5	6	4	4
女	11	5	4	0	8	6	5	5	4	6	5	4
合計	13	10	7	6	14	11	12	9	9	12	9	8
性別/年齡	24歲	25歲	26歲	27歲	28歲	29歲	30歲	31歲	32歲	33歲	34歲	35歲
男	5	9	9	6	7	6	9	6	7	5	5	8
女	6	8	12	5	8	4	7	7	7	12	12	4
合計	11	17	21	11	15	10	16	13	14	17	17	12
性別/年齡	36歲	37歲	38歲	39歲	40歲	41歲	42歲	43歲	44歲	45歲	46歲	47歲
男	5	3	6	2	11	6	12	9	8	5	4	6
女	8	13	5	5	5	7	5	9	11	5	2	6
合計	13	16	11	7	16	13	17	18	19	10	6	12
性別/年齡	48歲	49歲	50歲	51歲	52歲	53歲	54歲	55歲	56歲	57歲	58歲	59歲
男	9	6	7	8	11	9	7	3	8	6	7	3
女	5	7	4	9	5	10	5	9	6	5	8	8
合計	14	13	11	17	16	19	12	12	14	11	15	11
性別/年齡	60歲	61歲	62歲	63歲	64歲	65歲	66歲	67歲	68歲	69歲	70歲	71歲
男	5	7	10	3	4	6	2	6	5	2	3	8
女	5	2	6	10	5	4	8	6	3	2	3	4
合計	10	9	16	13	9	10	10	12	8	4	6	12

資料日期：104年4月 範圍：新政里

性別/年齡	72歲	73歲	74歲	75歲	76歲	77歲	78歲	79歲	80歲	81歲	82歲	83歲
男	5	5	2	5	6	2	3	4	2	1	1	4
女	3	12	5	3	3	3	6	2	6	5	4	0
合計	8	17	7	8	9	5	9	6	8	6	5	4
性別/年齡	84歲	85歲	86歲	87歲	88歲	89歲	90歲	91歲	92歲	93歲	94歲	95歲
男	2	2	0	3	0	1	1	1	0	0	0	0
女	2	4	0	1	2	1	0	2	1	0	0	0
合計	4	6	0	4	2	2	1	3	1	0	0	0
性別/年齡	96歲	97歲	98歲	99歲	100歲以上							
男	0	0	0	0	0							
女	0	0	0	0	0							
合計	0	0	0	0	0							

一個階段年齡	0~4歲	5~9歲	10~14歲	15~19歲	20~24歲	25~29歲	30~34歲	35~39歲	40~44歲	45~49歲	50~54歲
男	11	37	19	28	24	37	32	24	46	30	42
女	24	27	30	24	25	37	45	35	37	25	33
合計	35	64	49	52	49	74	77	59	83	55	75
一個階段年齡	55~59歲	60~64歲	65~69歲	70~74歲	75~79歲	80~84歲	85~89歲	90~94歲	95~99歲	100歲以上	
男	27	29	21	23	20	10	6	2	0	0	
女	36	28	23	27	17	17	8	3	0	0	
合計	63	57	44	50	37	27	14	5	0	0	

1~100歲總人數	
男	468
女	501
總計	969

資料日期：104年4月 範圍：重慶里

性別/年齡	0歲	1歲	2歲	3歲	4歲	5歲	6歲	7歲	8歲	9歲	10歲	11歲
男	5	3	4	3	0	1	8	3	3	3	6	1
女	1	2	2	0	2	1	0	6	3	3	0	5
合計	6	5	6	3	2	2	8	9	6	6	6	6
性別/年齡	12歲	13歲	14歲	15歲	16歲	17歲	18歲	19歲	20歲	21歲	22歲	23歲
男	6	2	2	2	1	8	5	3	7	3	5	4
女	2	5	8	3	6	3	0	6	1	5	5	2
合計	8	7	10	5	7	11	5	9	8	8	10	6
性別/年齡	24歲	25歲	26歲	27歲	28歲	29歲	30歲	31歲	32歲	33歲	34歲	35歲
男	8	7	8	5	4	12	7	4	6	5	5	3
女	5	7	1	6	4	6	8	8	4	9	2	4
合計	13	14	9	11	8	18	15	12	10	14	7	7
性別/年齡	36歲	37歲	38歲	39歲	40歲	41歲	42歲	43歲	44歲	45歲	46歲	47歲
男	2	4	5	3	6	3	8	6	5	8	5	4
女	3	1	4	0	5	3	2	4	8	3	5	5
合計	5	5	9	3	11	6	10	10	13	11	10	9
性別/年齡	48歲	49歲	50歲	51歲	52歲	53歲	54歲	55歲	56歲	57歲	58歲	59歲
男	5	5	4	7	7	4	5	8	7	3	13	3
女	6	4	4	7	8	1	6	5	6	9	6	6
合計	11	9	8	14	15	5	11	13	13	12	19	9
性別/年齡	60歲	61歲	62歲	63歲	64歲	65歲	66歲	67歲	68歲	69歲	70歲	71歲
男	8	3	6	5	5	3	3	5	3	1	2	2
女	3	5	6	4	5	2	4	1	1	2	3	1
合計	11	8	12	9	10	5	7	6	4	3	5	3

資料日期：104年4月 範圍：重慶里

性別/年齡	72歲	73歲	74歲	75歲	76歲	77歲	78歲	79歲	80歲	81歲	82歲	83歲
男	1	1	2	5	4	2	3	0	2	2	3	1
女	5	5	5	7	0	2	3	3	2	5	4	3
合計	6	6	7	12	4	4	6	3	4	7	7	4
性別/年齡	84歲	85歲	86歲	87歲	88歲	89歲	90歲	91歲	92歲	93歲	94歲	95歲
男	2	2	0	0	0	2	2	0	0	0	0	0
女	3	4	2	0	0	0	1	0	2	0	1	0
合計	5	6	2	0	0	2	3	0	2	0	1	0
性別/年齡	96歲	97歲	98歲	99歲	100歲以上							
男	0	0	0	0	0							
女	0	0	0	0	0							
合計	0	0	0	0	0							

一個階段年齡	0~4歲	5~9歲	10~14歲	15~19歲	20~24歲	25~29歲	30~34歲	35~39歲	40~44歲	45~49歲	50~54歲
男	15	18	17	19	27	36	27	17	28	27	27
女	7	13	20	18	18	24	31	12	22	23	26
合計	22	31	37	37	45	60	58	29	50	50	53
一個階段年齡	55~59歲	60~64歲	65~69歲	70~74歲	75~79歲	80~84歲	85~89歲	90~94歲	95~99歲	100歲以上	
男	34	27	15	8	14	10	4	2	0	0	
女	32	23	10	19	15	17	6	4	0	0	
合計	66	50	25	27	29	27	10	6	0	0	

1~100歲總人數	
男	372
女	340
總計	712

資料日期：104年4月 範圍：五權里

性別/年齡	0歲	1歲	2歲	3歲	4歲	5歲	6歲	7歲	8歲	9歲	10歲	11歲
男	3	3	4	3	5	3	2	2	3	6	2	4
女	1	3	2	1	1	3	4	1	2	6	5	11
合計	4	6	6	4	6	6	6	3	5	12	7	15
性別/年齡	12歲	13歲	14歲	15歲	16歲	17歲	18歲	19歲	20歲	21歲	22歲	23歲
男	6	8	2	7	5	5	3	6	7	7	6	4
女	4	6	5	3	1	3	9	5	5	9	4	3
合計	10	14	7	10	6	8	12	11	12	16	10	7
性別/年齡	24歲	25歲	26歲	27歲	28歲	29歲	30歲	31歲	32歲	33歲	34歲	35歲
男	8	6	3	2	5	7	9	12	5	7	9	3
女	7	6	6	6	4	11	3	11	9	5	4	5
合計	15	12	9	8	9	18	12	23	14	12	13	8
性別/年齡	36歲	37歲	38歲	39歲	40歲	41歲	42歲	43歲	44歲	45歲	46歲	47歲
男	7	8	8	5	6	5	8	4	1	9	8	8
女	5	3	3	7	7	6	4	5	5	7	4	3
合計	12	11	11	12	13	11	12	9	6	16	12	11
性別/年齡	48歲	49歲	50歲	51歲	52歲	53歲	54歲	55歲	56歲	57歲	58歲	59歲
男	4	4	7	6	6	5	7	6	6	8	3	7
女	2	4	8	6	2	7	6	9	7	9	7	3
合計	6	8	15	12	8	12	13	15	13	17	10	10
性別/年齡	60歲	61歲	62歲	63歲	64歲	65歲	66歲	67歲	68歲	69歲	70歲	71歲
男	9	8	7	3	5	6	5	3	4	3	2	1
女	8	3	4	6	4	4	4	7	3	3	1	4
合計	17	11	11	9	9	10	9	10	7	6	3	5

資料日期：104年4月 範圍：五權里

性別/年齡	72歲	73歲	74歲	75歲	76歲	77歲	78歲	79歲	80歲	81歲	82歲	83歲
男	2	5	1	5	3	3	3	5	5	2	4	1
女	3	5	3	5	6	6	1	2	3	0	5	5
合計	5	10	4	10	9	9	4	7	8	2	9	6
性別/年齡	84歲	85歲	86歲	87歲	88歲	89歲	90歲	91歲	92歲	93歲	94歲	95歲
男	2	1	0	0	0	1	0	1	0	0	0	0
女	2	1	0	2	2	0	0	1	2	0	1	0
合計	4	2	0	2	2	1	0	2	2	0	1	0
性別/年齡	96歲	97歲	98歲	99歲	100歲以上							
男	0	0	0	0	0							
女	1	0	0	0	0							
合計	1	0	0	0	0							

一個階段年齡	0~4歲	5~9歲	10~14歲	15~19歲	20~24歲	25~29歲	30~34歲	35~39歲	40~44歲	45~49歲	50~54歲	
男	18	16	22	26	32	23	42	31	24	33	31	
女	8	16	31	21	28	33	32	23	27	20	29	
合計	26	32	53	47	60	56	74	54	51	53	60	
一個階段年齡	55~59歲	60~64歲	65~69歲	70~74歲	75~79歲	80~84歲	85~89歲	90~94歲	95~99歲	100歲以上		
男	30	32	21	11	19	14	2	1	0	0		
女	35	25	21	16	20	15	5	4	1	0		
合計	65	57	42	27	39	29	7	5	1	0		

1~100歲總人數	
男	428
女	410
總計	838

資料日期：104年4月 範圍：七星里

性別/年齡	0歲	1歲	2歲	3歲	4歲	5歲	6歲	7歲	8歲	9歲	10歲	11歲
男	3	8	8	6	4	6	9	3	7	7	10	8
女	7	7	9	11	4	6	9	6	6	7	8	9
合計	10	15	17	17	8	12	18	9	13	14	18	17
性別/年齡	12歲	13歲	14歲	15歲	16歲	17歲	18歲	19歲	20歲	21歲	22歲	23歲
男	12	13	8	7	6	16	13	15	12	14	11	9
女	10	5	11	10	8	13	14	11	7	8	18	14
合計	22	18	19	17	14	29	27	26	19	22	29	23
性別/年齡	24歲	25歲	26歲	27歲	28歲	29歲	30歲	31歲	32歲	33歲	34歲	35歲
男	15	13	11	15	11	15	13	17	16	12	8	15
女	10	15	15	12	12	15	10	17	15	17	13	10
合計	25	28	26	27	23	30	23	34	31	29	21	25
性別/年齡	36歲	37歲	38歲	39歲	40歲	41歲	42歲	43歲	44歲	45歲	46歲	47歲
男	12	15	22	19	15	16	19	10	18	9	8	11
女	18	10	10	6	11	14	10	12	10	11	13	10
合計	30	25	32	25	26	30	29	22	28	20	21	21
性別/年齡	48歲	49歲	50歲	51歲	52歲	53歲	54歲	55歲	56歲	57歲	58歲	59歲
男	13	13	13	16	11	14	12	19	7	18	20	18
女	9	10	12	12	14	10	9	15	12	11	15	14
合計	22	23	25	28	25	24	21	34	19	29	35	32
性別/年齡	60歲	61歲	62歲	63歲	64歲	65歲	66歲	67歲	68歲	69歲	70歲	71歲
男	13	15	7	10	20	4	9	7	4	3	6	7
女	10	16	11	13	6	10	13	13	2	2	7	6
合計	23	31	18	23	26	14	22	20	6	5	13	13

資料日期：104年4月 範圍：七星里

性別/年齡	72歲	73歲	74歲	75歲	76歲	77歲	78歲	79歲	80歲	81歲	82歲	83歲
男	7	12	6	5	4	7	1	5	2	5	6	4
女	10	4	5	5	5	9	5	6	4	5	7	3
合計	17	16	11	10	9	16	6	11	6	10	13	7
性別/年齡	84歲	85歲	86歲	87歲	88歲	89歲	90歲	91歲	92歲	93歲	94歲	95歲
男	2	1	1	1	1	1	2	0	1	0	0	0
女	9	2	3	2	2	1	1	1	2	1	1	0
合計	11	3	4	3	3	2	3	1	3	1	1	0
性別/年齡	96歲	97歲	98歲	99歲	100歲以上							
男	0	0	0	0	0							
女	0	0	0	0	0							
合計	0	0	0	0	0							

一個階段年齡	0~4歲	5~9歲	10~14歲	15~19歲	20~24歲	25~29歲	30~34歲	35~39歲	40~44歲	45~49歲	50~54歲
男	29	32	51	57	61	65	66	83	78	54	66
女	38	34	43	56	57	69	72	54	57	53	57
合計	67	66	94	113	118	134	138	137	135	107	123
一個階段年齡	55~59歲	60~64歲	65~69歲	70~74歲	75~79歲	80~84歲	85~89歲	90~94歲	95~99歲	100歲以上	
男	82	65	27	38	22	19	5	3	0	0	
女	67	56	40	32	30	28	10	6	0	0	
合計	149	121	67	70	52	47	15	9	0	0	

1~100歲總人數	
男	903
女	859
總計	1762

資料日期：104年4月 範圍：居仁里

性別/年齡	0歲	1歲	2歲	3歲	4歲	5歲	6歲	7歲	8歲	9歲	10歲	11歲
男	9	6	9	11	4	8	11	16	4	8	9	6
女	2	6	8	4	4	3	4	7	9	9	10	9
合計	11	12	17	15	8	11	15	23	13	17	19	15
性別/年齡	12歲	13歲	14歲	15歲	16歲	17歲	18歲	19歲	20歲	21歲	22歲	23歲
男	10	12	5	5	3	6	13	11	13	6	13	11
女	4	6	12	7	10	8	6	7	8	10	8	10
合計	14	18	17	12	13	14	19	18	21	16	21	21
性別/年齡	24歲	25歲	26歲	27歲	28歲	29歲	30歲	31歲	32歲	33歲	34歲	35歲
男	12	5	10	12	11	12	14	12	16	12	12	11
女	9	13	13	8	5	12	17	8	10	14	14	16
合計	21	18	23	20	16	24	31	20	26	26	26	27
性別/年齡	36歲	37歲	38歲	39歲	40歲	41歲	42歲	43歲	44歲	45歲	46歲	47歲
男	14	11	13	6	12	6	12	7	13	11	9	13
女	12	7	12	13	10	4	8	14	10	6	11	5
合計	26	18	25	19	22	10	20	21	23	17	20	18
性別/年齡	48歲	49歲	50歲	51歲	52歲	53歲	54歲	55歲	56歲	57歲	58歲	59歲
男	8	13	11	11	10	8	16	18	10	19	11	13
女	7	9	11	6	11	11	10	11	17	5	10	10
合計	15	22	22	17	21	19	26	29	27	24	21	23
性別/年齡	60歲	61歲	62歲	63歲	64歲	65歲	66歲	67歲	68歲	69歲	70歲	71歲
男	7	12	15	8	16	6	16	10	10	5	8	6
女	10	8	12	10	17	9	10	12	8	7	3	8
合計	17	20	27	18	33	15	26	22	18	12	11	14

資料日期：104年4月 範圍：居仁里

性別/年齡	72歲	73歲	74歲	75歲	76歲	77歲	78歲	79歲	80歲	81歲	82歲	83歲
男	7	7	6	7	5	8	5	6	3	4	6	5
女	5	4	10	6	4	6	7	5	7	5	8	5
合計	12	11	16	13	9	14	12	11	10	9	14	10
性別/年齡	84歲	85歲	86歲	87歲	88歲	89歲	90歲	91歲	92歲	93歲	94歲	95歲
男	2	0	3	1	0	1	1	0	1	0	0	0
女	5	4	5	1	1	3	0	3	0	0	1	0
合計	7	4	8	2	1	4	1	3	1	0	1	0
性別/年齡	96歲	97歲	98歲	99歲	100歲以上							
男	0	0	0	0	0							
女	0	0	0	0	0							
合計	0	0	0	0	0							

一個階段年齡	0~4歲	5~9歲	10~14歲	15~19歲	20~24歲	25~29歲	30~34歲	35~39歲	40~44歲	45~49歲	50~54歲
男	39	47	42	38	55	50	66	55	50	54	56
女	24	32	41	38	45	51	63	60	46	38	49
合計	63	79	83	76	100	101	129	115	96	92	105
一個階段年齡	55~59歲	60~64歲	65~69歲	70~74歲	75~79歲	80~84歲	85~89歲	90~94歲	95~99歲	100歲以上	
男	71	58	47	34	31	20	5	2	0	0	
女	53	57	46	30	28	30	14	4	0	0	
合計	124	115	93	64	59	50	19	6	0	0	

1~100歲總人數	
男	820
女	749
總計	1569

資料日期：104年4月 範圍：東光里

性別/年齡	0歲	1歲	2歲	3歲	4歲	5歲	6歲	7歲	8歲	9歲	10歲	11歲
男	14	15	21	13	10	13	12	10	11	8	16	14
女	10	12	8	11	14	11	15	9	13	9	10	20
合計	24	27	29	24	24	24	27	19	24	17	26	34
性別/年齡	12歲	13歲	14歲	15歲	16歲	17歲	18歲	19歲	20歲	21歲	22歲	23歲
男	19	19	26	21	23	25	16	24	18	15	22	24
女	28	13	16	14	18	11	7	20	14	20	20	12
合計	47	32	42	35	41	36	23	44	32	35	42	36
性別/年齡	24歲	25歲	26歲	27歲	28歲	29歲	30歲	31歲	32歲	33歲	34歲	35歲
男	14	20	18	17	24	17	19	23	21	27	25	16
女	17	18	16	14	23	20	16	24	27	16	30	28
合計	31	38	34	31	47	37	35	47	48	43	55	44
性別/年齡	36歲	37歲	38歲	39歲	40歲	41歲	42歲	43歲	44歲	45歲	46歲	47歲
男	21	22	36	30	10	19	19	25	12	18	20	22
女	29	23	19	24	21	20	11	17	18	23	21	23
合計	50	45	55	54	31	39	30	42	30	41	41	45
性別/年齡	48歲	49歲	50歲	51歲	52歲	53歲	54歲	55歲	56歲	57歲	58歲	59歲
男	15	18	18	15	13	25	16	14	19	21	17	19
女	21	14	27	19	16	21	21	25	20	13	24	17
合計	36	32	45	34	29	46	37	39	39	34	41	36
性別/年齡	60歲	61歲	62歲	63歲	64歲	65歲	66歲	67歲	68歲	69歲	70歲	71歲
男	16	15	21	19	17	5	11	8	9	4	13	9
女	21	14	22	19	9	10	15	8	4	6	12	8
合計	37	29	43	38	26	15	26	16	13	10	25	17

資料日期：104年4月 範圍：東光里

性別/年齡	72歲	73歲	74歲	75歲	76歲	77歲	78歲	79歲	80歲	81歲	82歲	83歲
男	5	7	8	13	6	7	3	6	3	4	2	2
女	8	8	12	4	9	5	3	9	2	9	3	4
合計	13	15	20	17	15	12	6	15	5	13	5	6
性別/年齡	84歲	85歲	86歲	87歲	88歲	89歲	90歲	91歲	92歲	93歲	94歲	95歲
男	3	4	5	0	4	0	1	0	1	2	0	0
女	6	6	5	2	4	1	4	3	1	0	0	0
合計	9	10	10	2	8	1	5	3	2	2	0	0
性別/年齡	96歲	97歲	98歲	99歲	100歲以上							
男	0	0	0	0	0							
女	0	0	0	0	0							
合計	0	0	0	0	0							

一個階段年齡	0~4歲	5~9歲	10~14歲	15~19歲	20~24歲	25~29歲	30~34歲	35~39歲	40~44歲	45~49歲	50~54歲
男	73	54	94	109	93	96	115	125	85	93	87
女	55	57	87	70	83	91	113	123	87	102	104
合計	128	111	181	179	176	187	228	248	172	195	191
一個階段年齡	55~59歲	60~64歲	65~69歲	70~74歲	75~79歲	80~84歲	85~89歲	90~94歲	95~99歲	100歲以上	
男	90	88	37	42	35	14	13	4	0	0	
女	99	85	43	48	30	24	18	8	0	0	
合計	189	173	80	90	65	38	31	12	0	0	

1~100歲總人數	
男	1347
女	1327
總計	2674

資料日期：104年4月 範圍：文昌里

性別/年齡	0歲	1歲	2歲	3歲	4歲	5歲	6歲	7歲	8歲	9歲	10歲	11歲
男	18	22	22	17	14	10	11	9	14	16	13	22
女	17	21	15	13	6	7	9	9	15	14	20	13
合計	35	43	37	30	20	17	20	18	29	30	33	35
性別/年齡	12歲	13歲	14歲	15歲	16歲	17歲	18歲	19歲	20歲	21歲	22歲	23歲
男	26	21	21	24	28	33	26	30	22	27	32	24
女	23	23	26	26	25	26	30	23	36	23	28	28
合計	49	44	47	50	53	59	56	53	58	50	60	52
性別/年齡	24歲	25歲	26歲	27歲	28歲	29歲	30歲	31歲	32歲	33歲	34歲	35歲
男	37	21	33	20	31	33	24	29	33	37	29	30
女	31	24	17	18	40	37	32	39	35	29	23	36
合計	68	45	50	38	71	70	56	68	68	66	52	66
性別/年齡	36歲	37歲	38歲	39歲	40歲	41歲	42歲	43歲	44歲	45歲	46歲	47歲
男	34	29	34	28	29	33	29	25	16	22	23	24
女	22	39	27	31	35	30	23	27	28	35	25	12
合計	56	68	61	59	64	63	52	52	44	57	48	36
性別/年齡	48歲	49歲	50歲	51歲	52歲	53歲	54歲	55歲	56歲	57歲	58歲	59歲
男	32	24	29	30	23	30	31	22	19	23	26	17
女	20	25	27	18	34	27	38	32	20	29	25	21
合計	52	49	56	48	57	57	69	54	39	52	51	38
性別/年齡	60歲	61歲	62歲	63歲	64歲	65歲	66歲	67歲	68歲	69歲	70歲	71歲
男	24	23	22	22	20	15	14	13	11	8	13	7
女	28	22	31	23	23	19	10	13	7	8	10	10
合計	52	45	53	45	43	34	24	26	18	16	23	17

資料日期：104年4月 範圍：文昌里

性別/年齡	72歲	73歲	74歲	75歲	76歲	77歲	78歲	79歲	80歲	81歲	82歲	83歲
男	3	7	6	5	10	6	3	3	4	7	4	7
女	9	7	12	4	7	11	9	8	7	8	1	5
合計	12	14	18	9	17	17	12	11	11	15	5	12
性別/年齡	84歲	85歲	86歲	87歲	88歲	89歲	90歲	91歲	92歲	93歲	94歲	95歲
男	3	3	5	2	1	0	0	1	0	0	0	0
女	1	3	2	1	1	3	4	1	2	0	0	0
合計	4	6	7	3	2	3	4	2	2	0	0	0
性別/年齡	96歲	97歲	98歲	99歲	100歲以上							
男	2	0	0	0	0							
女	1	0	0	0	0							
合計	3	0	0	0	0							

一個階段年齡	0~4歲	5~9歲	10~14歲	15~19歲	20~24歲	25~29歲	30~34歲	35~39歲	40~44歲	45~49歲	50~54歲
男	93	60	103	141	142	138	152	155	132	125	143
女	72	54	105	130	146	136	158	155	143	117	144
合計	165	114	208	271	288	274	310	310	275	242	287
一個階段年齡	55~59歲	60~64歲	65~69歲	70~74歲	75~79歲	80~84歲	85~89歲	90~94歲	95~99歲	100歲以上	
男	107	111	61	36	27	25	11	1	2	0	
女	127	127	57	48	39	22	10	7	1	0	
合計	234	238	118	84	66	47	21	8	3	0	

1~100歲總人數	
男	1765
女	1798
總計	3563

資料日期：104年4月 範圍：中和里

性別/年齡	0歲	1歲	2歲	3歲	4歲	5歲	6歲	7歲	8歲	9歲	10歲	11歲
男	6	4	3	6	5	4	7	6	3	7	7	13
女	4	5	6	3	8	4	12	4	6	8	7	8
合計	10	9	9	9	13	8	19	10	9	15	14	21
性別/年齡	12歲	13歲	14歲	15歲	16歲	17歲	18歲	19歲	20歲	21歲	22歲	23歲
男	15	10	12	7	12	14	9	13	17	10	13	6
女	4	8	15	8	16	12	17	9	13	11	9	15
合計	19	18	27	15	28	26	26	22	30	21	22	21
性別/年齡	24歲	25歲	26歲	27歲	28歲	29歲	30歲	31歲	32歲	33歲	34歲	35歲
男	14	10	8	9	9	12	12	14	8	12	4	7
女	8	11	12	11	7	5	9	11	13	11	13	9
合計	22	21	20	20	16	17	21	25	21	23	17	16
性別/年齡	36歲	37歲	38歲	39歲	40歲	41歲	42歲	43歲	44歲	45歲	46歲	47歲
男	7	16	10	14	10	14	14	19	15	16	16	12
女	9	10	8	17	10	9	11	13	15	15	13	7
合計	16	26	18	31	20	23	25	32	30	31	29	19
性別/年齡	48歲	49歲	50歲	51歲	52歲	53歲	54歲	55歲	56歲	57歲	58歲	59歲
男	13	13	13	6	17	10	6	15	13	8	12	4
女	13	8	12	7	19	12	15	9	10	3	9	9
合計	26	21	25	13	36	22	21	24	23	11	21	13
性別/年齡	60歲	61歲	62歲	63歲	64歲	65歲	66歲	67歲	68歲	69歲	70歲	71歲
男	10	12	7	5	7	3	3	7	4	6	6	3
女	5	6	11	12	1	5	16	2	5	3	1	7
合計	15	18	18	17	8	8	19	9	9	9	7	10

資料日期：104年4月 範圍：中和里

性別/年齡	72歲	73歲	74歲	75歲	76歲	77歲	78歲	79歲	80歲	81歲	82歲	83歲
男	3	11	5	3	4	8	1	4	3	2	2	6
女	6	7	5	6	4	6	6	3	1	6	5	2
合計	9	18	10	9	8	14	7	7	4	8	7	8
性別/年齡	84歲	85歲	86歲	87歲	88歲	89歲	90歲	91歲	92歲	93歲	94歲	95歲
男	3	1	5	1	1	2	1	0	0	1	0	0
女	0	3	0	1	3	2	1	1	0	0	0	0
合計	3	4	5	2	4	4	2	1	0	1	0	0
性別/年齡	96歲	97歲	98歲	99歲	100歲以上							
男	0	0	0	0	0							
女	0	0	0	0	0							
合計	0	0	0	0	0							

一個階段年齡	0~4歲	5~9歲	10~14歲	15~19歲	20~24歲	25~29歲	30~34歲	35~39歲	40~44歲	45~49歲	50~54歲
男	24	27	57	55	60	48	50	54	72	70	52
女	26	34	42	62	56	46	57	53	58	56	65
合計	50	61	99	117	116	94	107	107	130	126	117
一個階段年齡	55~59歲	60~64歲	65~69歲	70~74歲	75~79歲	80~84歲	85~89歲	90~94歲	95~99歲	100歲以上	
男	52	41	23	28	20	16	10	2	0	0	
女	40	35	31	26	25	14	9	2	0	0	
合計	92	76	54	54	45	30	19	4	0	0	

1~100歲總人數	
男	761
女	737
總計	1498

資料日期：104年4月 範圍：西德里

性別/年齡	0歲	1歲	2歲	3歲	4歲	5歲	6歲	7歲	8歲	9歲	10歲	11歲
男	30	29	24	21	17	31	33	32	34	33	34	45
女	26	18	29	24	21	18	30	24	25	28	26	31
合計	56	47	53	45	38	49	63	56	59	61	60	76
性別/年齡	12歲	13歲	14歲	15歲	16歲	17歲	18歲	19歲	20歲	21歲	22歲	23歲
男	43	32	51	37	36	43	48	31	37	47	55	57
女	43	39	43	33	38	40	35	32	33	42	37	49
合計	86	71	94	70	74	83	83	63	70	89	92	106
性別/年齡	24歲	25歲	26歲	27歲	28歲	29歲	30歲	31歲	32歲	33歲	34歲	35歲
男	51	47	55	37	47	49	63	55	50	45	57	46
女	52	49	43	45	52	40	46	61	62	45	55	37
合計	103	96	98	82	99	89	109	116	112	90	112	83
性別/年齡	36歲	37歲	38歲	39歲	40歲	41歲	42歲	43歲	44歲	45歲	46歲	47歲
男	35	47	54	38	36	37	33	32	39	35	28	28
女	41	28	52	31	37	38	29	38	25	32	51	41
合計	76	75	106	69	73	75	62	70	64	67	79	69
性別/年齡	48歲	49歲	50歲	51歲	52歲	53歲	54歲	55歲	56歲	57歲	58歲	59歲
男	38	45	41	39	33	51	48	48	43	34	37	32
女	40	39	42	45	47	56	38	39	51	54	47	28
合計	78	84	83	84	80	107	86	87	94	88	84	60
性別/年齡	60歲	61歲	62歲	63歲	64歲	65歲	66歲	67歲	68歲	69歲	70歲	71歲
男	41	33	27	32	30	32	34	16	19	12	15	13
女	47	40	40	25	34	31	23	20	19	11	15	16
合計	88	73	67	57	64	63	57	36	38	23	30	29

資料日期：104年4月 範圍：西德里

性別/年齡	72歲	73歲	74歲	75歲	76歲	77歲	78歲	79歲	80歲	81歲	82歲	83歲
男	17	12	12	8	15	9	14	13	12	5	5	8
女	19	16	18	15	17	16	17	16	13	16	8	4
合計	36	28	30	23	32	25	31	29	25	21	13	12
性別/年齡	84歲	85歲	86歲	87歲	88歲	89歲	90歲	91歲	92歲	93歲	94歲	95歲
男	3	1	1	4	1	2	1	1	0	3	1	1
女	7	6	4	7	6	2	3	2	0	1	0	1
合計	10	7	5	11	7	4	4	3	0	4	1	2
性別/年齡	96歲	97歲	98歲	99歲	100歲以上							
男	0	0	0	0	0							
女	0	1	2	0	1							
合計	0	1	2	0	1							

一個階段年齡	0~4歲	5~9歲	10~14歲	15~19歲	20~24歲	25~29歲	30~34歲	35~39歲	40~44歲	45~49歲	50~54歲
男	121	163	205	195	247	235	270	220	177	174	212
女	118	125	182	178	213	229	269	189	167	203	228
合計	239	288	387	373	460	464	539	409	344	377	440
一個階段年齡	55~59歲	60~64歲	65~69歲	70~74歲	75~79歲	80~84歲	85~89歲	90~94歲	95~99歲	100歲以上	
男	194	163	113	69	59	33	9	6	1	0	
女	219	186	104	84	81	48	25	6	4	1	
合計	413	349	217	153	140	81	34	12	5	1	

1~100歲總人數	
男	2866
女	2859
總計	5725

資料日期：104年4月 範圍：西安里

性別/年齡	0歲	1歲	2歲	3歲	4歲	5歲	6歲	7歲	8歲	9歲	10歲	11歲
男	7	9	6	7	4	8	10	3	13	8	14	17
女	14	9	8	5	8	5	15	6	10	11	12	11
合計	21	18	14	12	12	13	25	9	23	19	26	28
性別/年齡	12歲	13歲	14歲	15歲	16歲	17歲	18歲	19歲	20歲	21歲	22歲	23歲
男	16	12	15	16	14	9	15	7	14	19	11	12
女	12	12	12	12	10	10	12	15	5	15	10	15
合計	28	24	27	28	24	19	27	22	19	34	21	27
性別/年齡	24歲	25歲	26歲	27歲	28歲	29歲	30歲	31歲	32歲	33歲	34歲	35歲
男	16	21	20	13	12	11	18	16	14	18	17	14
女	8	14	12	13	10	8	15	13	21	16	18	18
合計	24	35	32	26	22	19	33	29	35	34	35	32
性別/年齡	36歲	37歲	38歲	39歲	40歲	41歲	42歲	43歲	44歲	45歲	46歲	47歲
男	20	14	25	18	13	15	15	11	16	11	13	11
女	20	14	14	12	16	9	13	12	11	11	13	6
合計	40	28	39	30	29	24	28	23	27	22	26	17
性別/年齡	48歲	49歲	50歲	51歲	52歲	53歲	54歲	55歲	56歲	57歲	58歲	59歲
男	14	11	16	7	11	13	15	7	13	16	8	11
女	14	9	22	20	11	10	14	15	14	7	4	17
合計	28	20	38	27	22	23	29	22	27	23	12	28
性別/年齡	60歲	61歲	62歲	63歲	64歲	65歲	66歲	67歲	68歲	69歲	70歲	71歲
男	15	13	9	18	18	5	12	15	10	6	11	5
女	13	9	13	14	9	11	20	14	13	7	7	2
合計	28	22	22	32	27	16	32	29	23	13	18	7

資料日期：104年4月 範圍：西安里

性別/年齡	72歲	73歲	74歲	75歲	76歲	77歲	78歲	79歲	80歲	81歲	82歲	83歲
男	8	6	7	3	5	5	6	4	3	3	5	5
女	8	9	7	11	5	9	10	5	8	9	3	9
合計	16	15	14	14	10	14	16	9	11	12	8	14
性別/年齡	84歲	85歲	86歲	87歲	88歲	89歲	90歲	91歲	92歲	93歲	94歲	95歲
男	7	1	3	1	0	2	2	0	0	0	0	1
女	2	6	5	4	4	1	4	2	0	1	0	0
合計	9	7	8	5	4	3	6	2	0	1	0	1
性別/年齡	96歲	97歲	98歲	99歲	100歲以上							
男	0	0	0	0	0							
女	0	0	1	0	0							
合計	0	0	1	0	0							

一個階段年齡	0~4歲	5~9歲	10~14歲	15~19歲	20~24歲	25~29歲	30~34歲	35~39歲	40~44歲	45~49歲	50~54歲
男	33	42	74	61	72	77	83	91	70	60	62
女	44	47	59	59	53	57	83	78	61	53	77
合計	77	89	133	120	125	134	166	169	131	113	139
一個階段年齡	55~59歲	60~64歲	65~69歲	70~74歲	75~79歲	80~84歲	85~89歲	90~94歲	95~99歲	100歲以上	
男	55	73	48	37	23	23	7	2	1	0	
女	57	58	65	33	40	31	20	7	1	0	
合計	112	131	113	70	63	54	27	9	2	0	

1~100歲總人數	
男	994
女	983
總計	1977

資料日期：104年4月 範圍：中寮里

性別/年齡	0歲	1歲	2歲	3歲	4歲	5歲	6歲	7歲	8歲	9歲	10歲	11歲
男	18	6	14	9	11	11	15	13	24	12	9	16
女	13	14	15	11	6	11	2	9	17	20	21	15
合計	31	20	29	20	17	22	17	22	41	32	30	31
性別/年齡	12歲	13歲	14歲	15歲	16歲	17歲	18歲	19歲	20歲	21歲	22歲	23歲
男	20	21	33	27	24	28	22	26	15	21	21	22
女	20	23	23	20	17	19	18	25	18	19	21	14
合計	40	44	56	47	41	47	40	51	33	40	42	36
性別/年齡	24歲	25歲	26歲	27歲	28歲	29歲	30歲	31歲	32歲	33歲	34歲	35歲
男	22	19	21	21	24	13	24	31	35	37	29	33
女	26	14	22	12	18	23	29	21	25	23	26	24
合計	48	33	43	33	42	36	53	52	60	60	55	57
性別/年齡	36歲	37歲	38歲	39歲	40歲	41歲	42歲	43歲	44歲	45歲	46歲	47歲
男	26	28	30	19	24	25	25	28	21	32	22	34
女	23	21	27	29	22	23	23	28	17	32	14	23
合計	49	49	57	48	46	48	48	56	38	64	36	57
性別/年齡	48歲	49歲	50歲	51歲	52歲	53歲	54歲	55歲	56歲	57歲	58歲	59歲
男	22	24	25	25	26	19	24	21	31	20	20	21
女	23	25	26	19	20	17	21	26	18	23	18	22
合計	45	49	51	44	46	36	45	47	49	43	38	43
性別/年齡	60歲	61歲	62歲	63歲	64歲	65歲	66歲	67歲	68歲	69歲	70歲	71歲
男	20	23	12	22	17	6	17	12	12	6	10	15
女	33	16	17	10	14	13	7	10	10	16	7	11
合計	53	39	29	32	31	19	24	22	22	22	17	26

資料日期：104年4月 範圍：中寮里

性別/年齡	72歲	73歲	74歲	75歲	76歲	77歲	78歲	79歲	80歲	81歲	82歲	83歲
男	15	9	11	11	10	13	6	10	6	6	4	5
女	12	12	12	12	10	10	8	16	11	5	8	7
合計	27	21	23	23	20	23	14	26	17	11	12	12
性別/年齡	84歲	85歲	86歲	87歲	88歲	89歲	90歲	91歲	92歲	93歲	94歲	95歲
男	3	2	4	2	1	3	0	1	0	0	0	0
女	5	4	7	4	1	3	5	1	1	2	1	0
合計	8	6	11	6	2	6	5	2	1	2	1	0
性別/年齡	96歲	97歲	98歲	99歲	100歲以上							
男	0	0	0	0	0							
女	1	0	0	0	0							
合計	1	0	0	0	0							

一個階段年齡	0~4歲	5~9歲	10~14歲	15~19歲	20~24歲	25~29歲	30~34歲	35~39歲	40~44歲	45~49歲	50~54歲
男	58	75	99	127	101	98	156	136	123	134	119
女	59	59	102	99	98	89	124	124	113	117	103
合計	117	134	201	226	199	187	280	260	236	251	222
一個階段年齡	55~59歲	60~64歲	65~69歲	70~74歲	75~79歲	80~84歲	85~89歲	90~94歲	95~99歲	100歲以上	
男	113	94	53	60	50	24	12	1	0	0	
女	107	90	56	54	56	36	19	10	1	0	
合計	220	184	109	114	106	60	31	11	1	0	

1~100歲總人數	
男	1633
女	1516
總計	3149

資料日期：104年4月 範圍：大道里

性別/年齡	0歲	1歲	2歲	3歲	4歲	5歲	6歲	7歲	8歲	9歲	10歲	11歲
男	13	6	9	8	8	14	15	14	18	8	10	8
女	11	9	8	10	4	12	10	12	15	9	13	9
合計	24	15	17	18	12	26	25	26	33	17	23	17
性別/年齡	12歲	13歲	14歲	15歲	16歲	17歲	18歲	19歲	20歲	21歲	22歲	23歲
男	9	13	20	14	14	14	26	17	16	14	14	17
女	11	17	13	11	14	16	24	13	12	16	13	21
合計	20	30	33	25	28	30	50	30	28	30	27	38
性別/年齡	24歲	25歲	26歲	27歲	28歲	29歲	30歲	31歲	32歲	33歲	34歲	35歲
男	16	24	10	14	13	14	16	16	13	15	22	16
女	14	17	19	15	12	11	15	19	20	16	20	16
合計	30	41	29	29	25	25	31	35	33	31	42	32
性別/年齡	36歲	37歲	38歲	39歲	40歲	41歲	42歲	43歲	44歲	45歲	46歲	47歲
男	20	19	16	19	15	14	14	13	20	17	23	20
女	15	28	22	15	12	15	9	17	15	7	21	17
合計	35	47	38	34	27	29	23	30	35	24	44	37
性別/年齡	48歲	49歲	50歲	51歲	52歲	53歲	54歲	55歲	56歲	57歲	58歲	59歲
男	9	13	16	15	18	21	23	11	17	14	17	16
女	13	11	13	15	14	19	12	19	17	7	11	10
合計	22	24	29	30	32	40	35	30	34	21	28	26
性別/年齡	60歲	61歲	62歲	63歲	64歲	65歲	66歲	67歲	68歲	69歲	70歲	71歲
男	11	18	9	12	11	5	8	6	6	2	9	7
女	15	10	12	12	6	7	17	7	7	8	6	16
合計	26	28	21	24	17	12	25	13	13	10	15	23

資料日期：104年4月 範圍：大道里

性別/年齡	72歲	73歲	74歲	75歲	76歲	77歲	78歲	79歲	80歲	81歲	82歲	83歲
男	10	11	15	12	9	14	12	4	3	7	8	5
女	13	6	10	12	8	9	5	7	3	11	6	3
合計	23	17	25	24	17	23	17	11	6	18	14	8
性別/年齡	84歲	85歲	86歲	87歲	88歲	89歲	90歲	91歲	92歲	93歲	94歲	95歲
男	5	2	1	3	3	1	1	0	0	0	0	0
女	5	6	1	8	4	0	1	1	1	1	2	0
合計	10	8	2	11	7	1	2	1	1	1	2	0
性別/年齡	96歲	97歲	98歲	99歲	100歲以上							
男	0	0	0	0	0							
女	1	0	1	0	0							
合計	1	0	1	0	0							

一個階段年齡	0~4歲	5~9歲	10~14歲	15~19歲	20~24歲	25~29歲	30~34歲	35~39歲	40~44歲	45~49歲	50~54歲
男	44	69	60	85	77	75	82	90	76	82	93
女	42	58	63	78	76	74	90	96	68	69	73
合計	86	127	123	163	153	149	172	186	144	151	166
一個階段年齡	55~59歲	60~64歲	65~69歲	70~74歲	75~79歲	80~84歲	85~89歲	90~94歲	95~99歲	100歲以上	
男	75	61	27	52	51	28	10	1	0	0	
女	64	55	46	51	41	28	19	6	2	0	
合計	139	116	73	103	92	56	29	7	2	0	

1~100歲總人數	
男	1138
女	1099
總計	2237

資料日期：104年4月 範圍：新生里

性別/年齡	0歲	1歲	2歲	3歲	4歲	5歲	6歲	7歲	8歲	9歲	10歲	11歲
男	8	8	9	10	7	2	4	5	9	11	14	11
女	10	13	14	14	14	8	2	4	10	8	12	12
合計	18	21	23	24	21	10	6	9	19	19	26	23
性別/年齡	12歲	13歲	14歲	15歲	16歲	17歲	18歲	19歲	20歲	21歲	22歲	23歲
男	9	12	15	15	19	21	18	24	17	14	13	17
女	11	12	22	13	17	17	13	16	12	17	14	35
合計	20	24	37	28	36	38	31	40	29	31	27	52
性別/年齡	24歲	25歲	26歲	27歲	28歲	29歲	30歲	31歲	32歲	33歲	34歲	35歲
男	25	23	19	23	15	15	24	28	31	17	25	27
女	19	14	22	13	15	22	23	14	18	18	25	14
合計	44	37	41	36	30	37	47	42	49	35	50	41
性別/年齡	36歲	37歲	38歲	39歲	40歲	41歲	42歲	43歲	44歲	45歲	46歲	47歲
男	20	14	10	18	11	18	19	13	18	15	21	11
女	23	17	15	12	16	18	22	21	12	17	10	13
合計	43	31	25	30	27	36	41	34	30	32	31	24
性別/年齡	48歲	49歲	50歲	51歲	52歲	53歲	54歲	55歲	56歲	57歲	58歲	59歲
男	18	28	18	22	20	21	27	13	12	16	9	17
女	10	20	17	16	16	14	13	14	20	13	19	16
合計	28	48	35	38	36	35	40	27	32	29	28	33
性別/年齡	60歲	61歲	62歲	63歲	64歲	65歲	66歲	67歲	68歲	69歲	70歲	71歲
男	18	20	16	12	16	5	15	12	10	7	9	6
女	18	14	17	22	8	8	12	5	5	8	4	8
合計	36	34	33	34	24	13	27	17	15	15	13	14

資料日期：104年4月 範圍：新生里

性別/年齡	72歲	73歲	74歲	75歲	76歲	77歲	78歲	79歲	80歲	81歲	82歲	83歲
男	6	9	6	6	7	4	7	3	4	5	3	5
女	8	9	9	10	6	9	8	10	8	5	6	2
合計	14	18	15	16	13	13	15	13	12	10	9	7
性別/年齡	84歲	85歲	86歲	87歲	88歲	89歲	90歲	91歲	92歲	93歲	94歲	95歲
男	7	2	2	3	1	0	0	1	0	0	0	0
女	3	1	3	3	3	7	1	3	2	0	0	0
合計	10	3	5	6	4	7	1	4	2	0	0	0
性別/年齡	96歲	97歲	98歲	99歲	100歲以上							
男	0	0	0	0	0							
女	0	0	0	0	0							
合計	0	0	0	0	0							

一個階段年齡	0~4歲	5~9歲	10~14歲	15~19歲	20~24歲	25~29歲	30~34歲	35~39歲	40~44歲	45~49歲	50~54歲
男	42	31	61	97	86	95	125	89	79	93	108
女	65	32	69	76	97	86	98	81	89	70	76
合計	107	63	130	173	183	181	223	170	168	163	184
一個階段年齡	55~59歲	60~64歲	65~69歲	70~74歲	75~79歲	80~84歲	85~89歲	90~94歲	95~99歲	100歲以上	
男	67	82	49	36	27	24	8	1	0	0	
女	82	79	38	38	43	24	17	6	0	0	
合計	149	161	87	74	70	48	25	7	0	0	

1~100歲總人數	
男	1200
女	1166
總計	2366

資料日期：104年4月 範圍：大新里

性別/年齡	0歲	1歲	2歲	3歲	4歲	5歲	6歲	7歲	8歲	9歲	10歲	11歲
男	11	7	6	6	6	7	6	9	7	9	10	9
女	10	8	7	9	7	6	6	3	9	4	2	9
合計	21	15	13	15	13	13	12	12	16	13	12	18
性別/年齡	12歲	13歲	14歲	15歲	16歲	17歲	18歲	19歲	20歲	21歲	22歲	23歲
男	13	10	17	13	10	14	22	21	14	18	20	16
女	8	7	10	8	19	22	9	14	18	19	22	11
合計	21	17	27	21	29	36	31	35	32	37	42	27
性別/年齡	24歲	25歲	26歲	27歲	28歲	29歲	30歲	31歲	32歲	33歲	34歲	35歲
男	19	21	24	12	19	16	15	23	14	18	21	17
女	18	12	11	10	18	18	19	15	25	19	20	26
合計	37	33	35	22	37	34	34	38	39	37	41	43
性別/年齡	36歲	37歲	38歲	39歲	40歲	41歲	42歲	43歲	44歲	45歲	46歲	47歲
男	16	13	17	19	13	14	17	18	14	20	13	17
女	14	11	14	17	14	13	15	17	10	13	21	14
合計	30	24	31	36	27	27	32	35	24	33	34	31
性別/年齡	48歲	49歲	50歲	51歲	52歲	53歲	54歲	55歲	56歲	57歲	58歲	59歲
男	18	20	15	21	19	15	17	11	18	14	12	12
女	21	18	23	21	15	12	8	13	11	17	12	16
合計	39	38	38	42	34	27	25	24	29	31	24	28
性別/年齡	60歲	61歲	62歲	63歲	64歲	65歲	66歲	67歲	68歲	69歲	70歲	71歲
男	11	11	10	12	17	7	11	6	5	8	5	5
女	12	10	15	14	16	15	9	9	7	3	4	5
合計	23	21	25	26	33	22	20	15	12	11	9	10

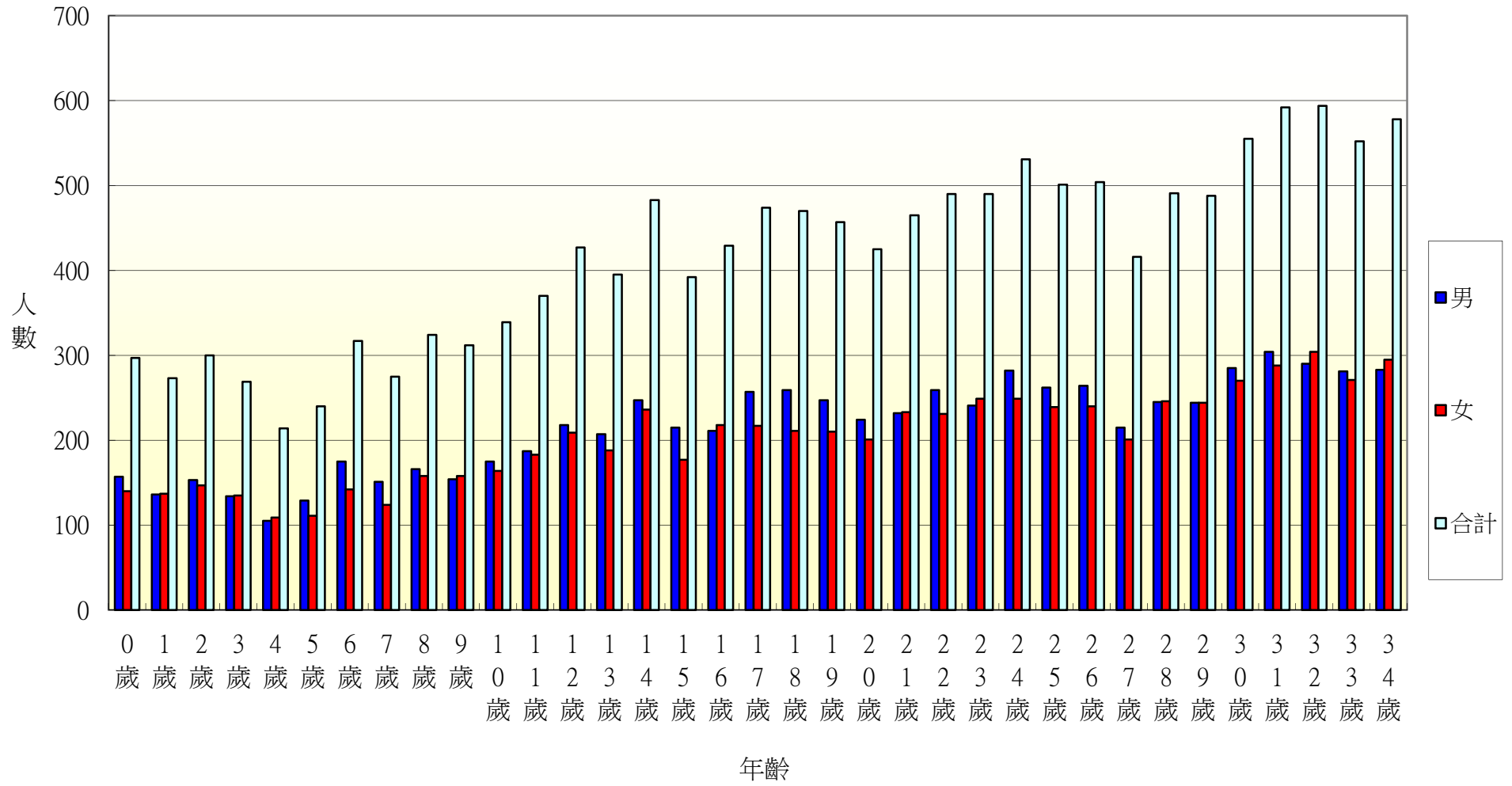
資料日期：104年4月 範圍：大新里

性別/年齡	72歲	73歲	74歲	75歲	76歲	77歲	78歲	79歲	80歲	81歲	82歲	83歲
男	9	3	3	6	8	4	2	6	3	3	2	1
女	3	8	7	6	8	5	7	6	8	5	5	3
合計	12	11	10	12	16	9	9	12	11	8	7	4
性別/年齡	84歲	85歲	86歲	87歲	88歲	89歲	90歲	91歲	92歲	93歲	94歲	95歲
男	1	5	1	0	1	0	2	1	1	2	0	0
女	3	3	1	2	2	2	0	1	1	0	1	0
合計	4	8	2	2	3	2	2	2	2	2	1	0
性別/年齡	96歲	97歲	98歲	99歲	100歲以上							
男	0	0	0	0	0							
女	2	0	0	0	0							
合計	2	0	0	0	0							

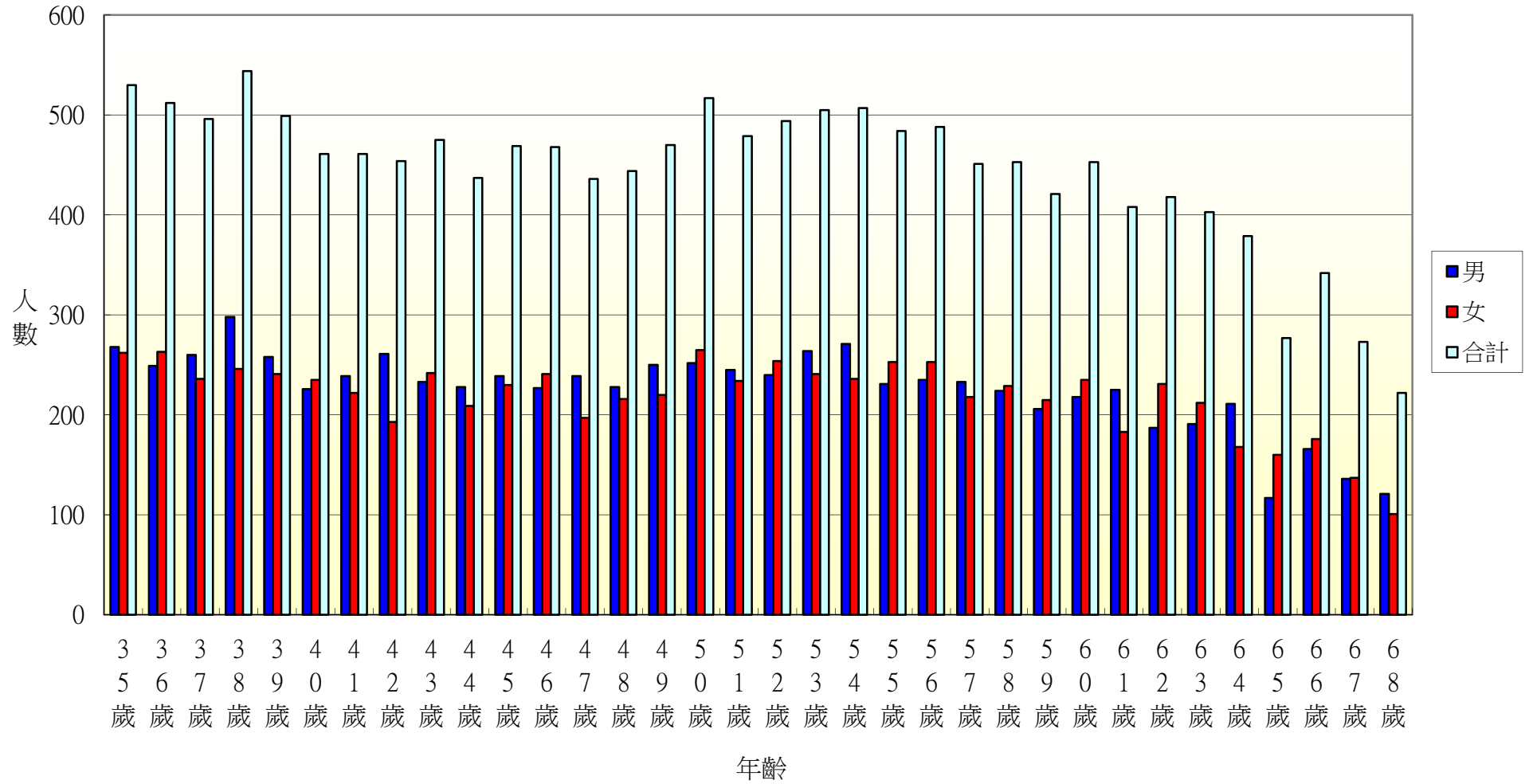
一個階段年齡	0~4歲	5~9歲	10~14歲	15~19歲	20~24歲	25~29歲	30~34歲	35~39歲	40~44歲	45~49歲	50~54歲
男	36	38	59	80	87	92	91	82	76	88	87
女	41	28	36	72	88	69	98	82	69	87	79
合計	77	66	95	152	175	161	189	164	145	175	166
一個階段年齡	55~59歲	60~64歲	65~69歲	70~74歲	75~79歲	80~84歲	85~89歲	90~94歲	95~99歲	100歲以上	
男	67	61	37	25	26	10	7	6	0	0	
女	69	67	43	27	32	24	10	3	2	0	
合計	136	128	80	52	58	34	17	9	2	0	

1~100歲總人數	
男	1055
女	1026
總計	2081

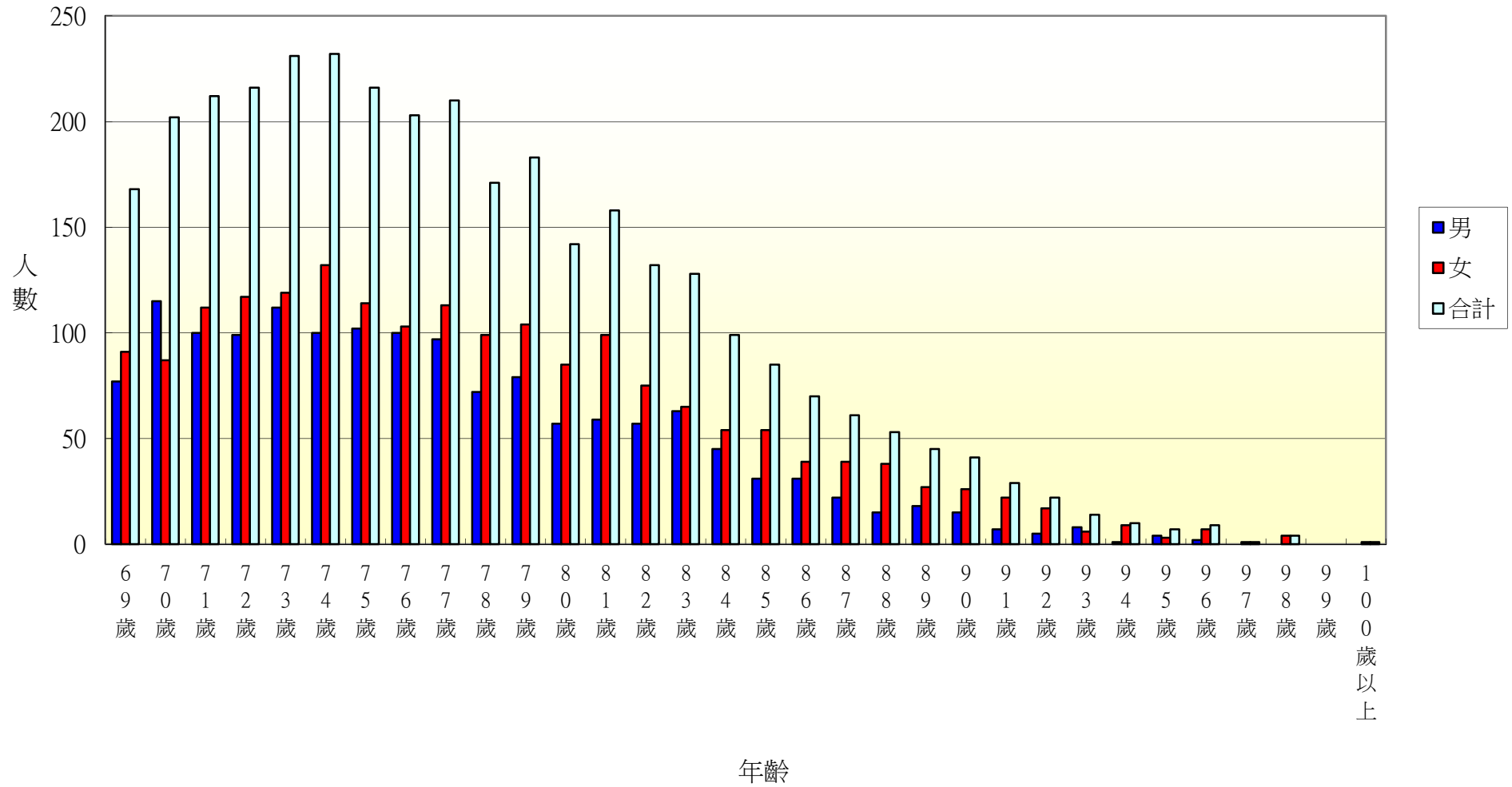
104年北斗鎮各年齡層人口統計圖(0~34歲)



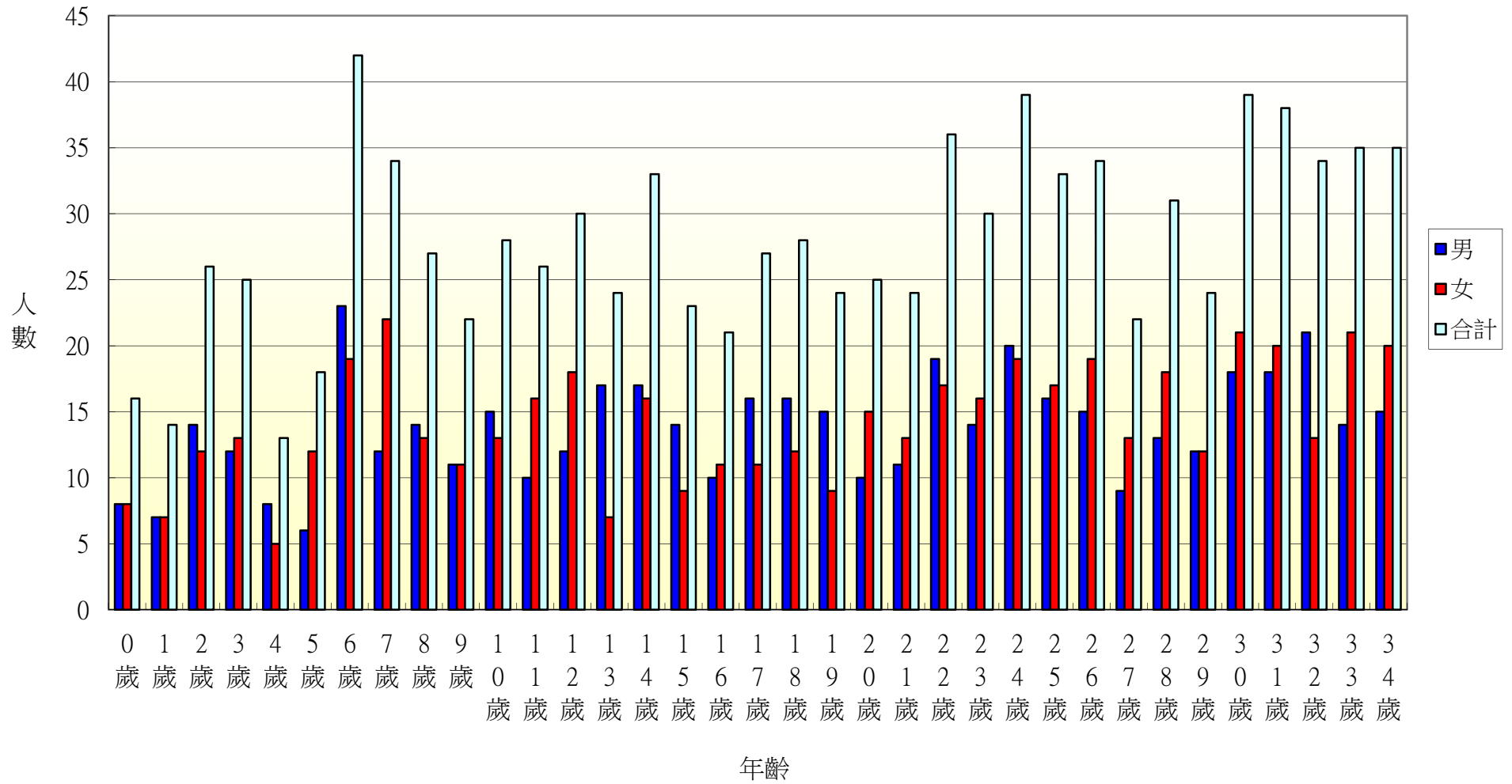
104年北斗鎮各年齡層人口統計圖(35~68歲)



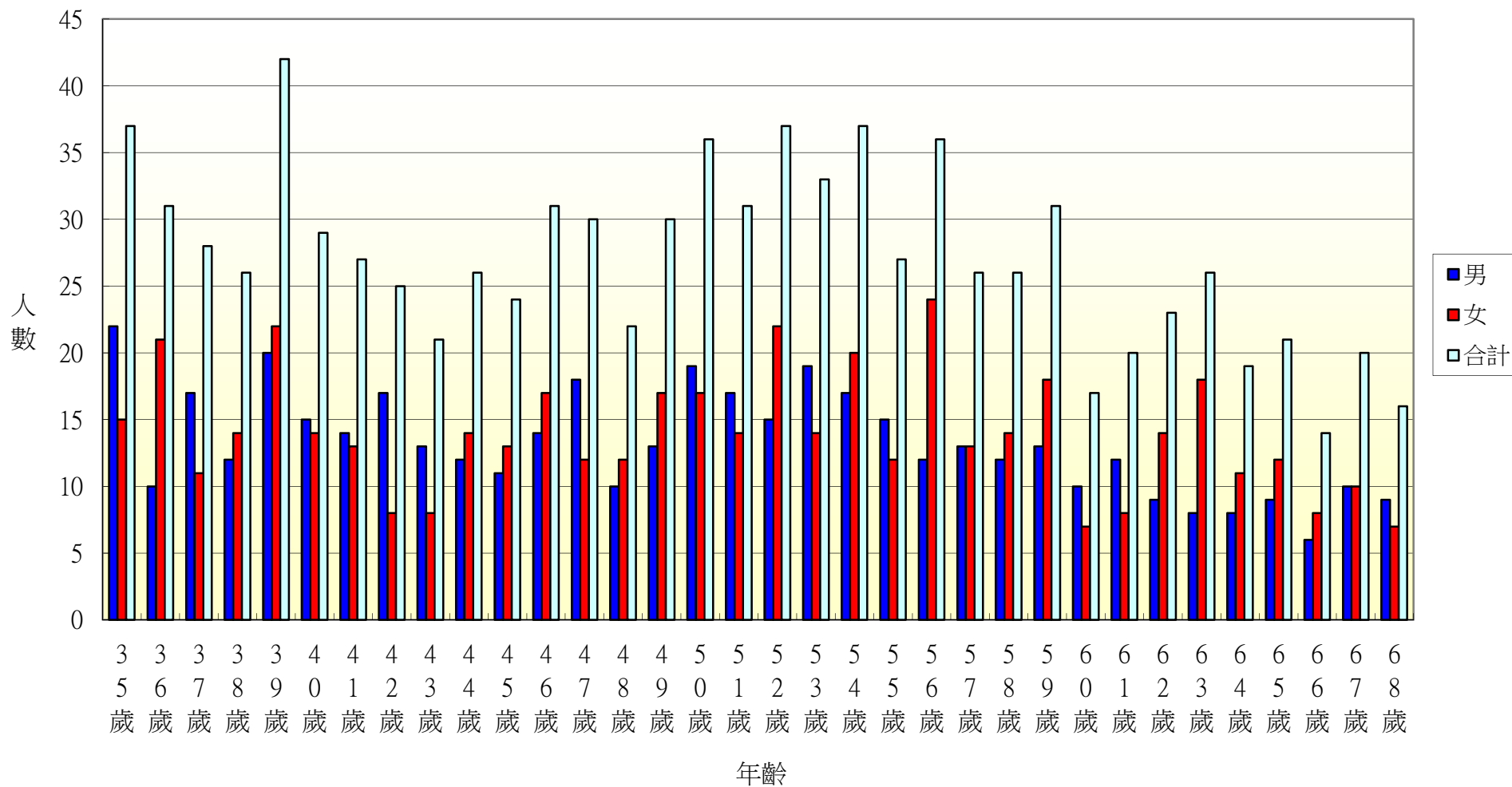
104年北斗鎮各年齡層人口統計圖(69~100歲)



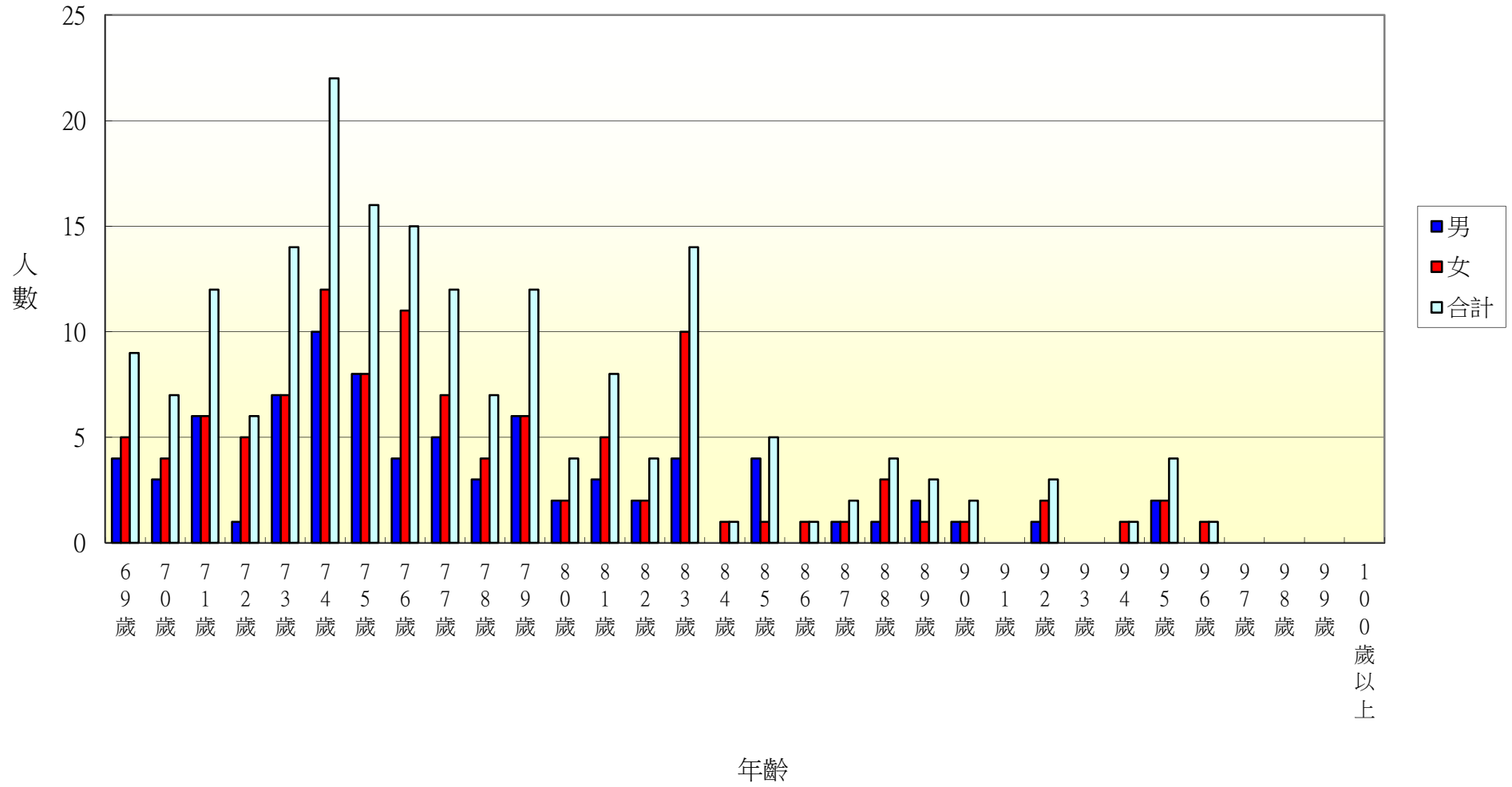
104年北斗鎮光復里各年齡層人口統計圖(0~34歲)



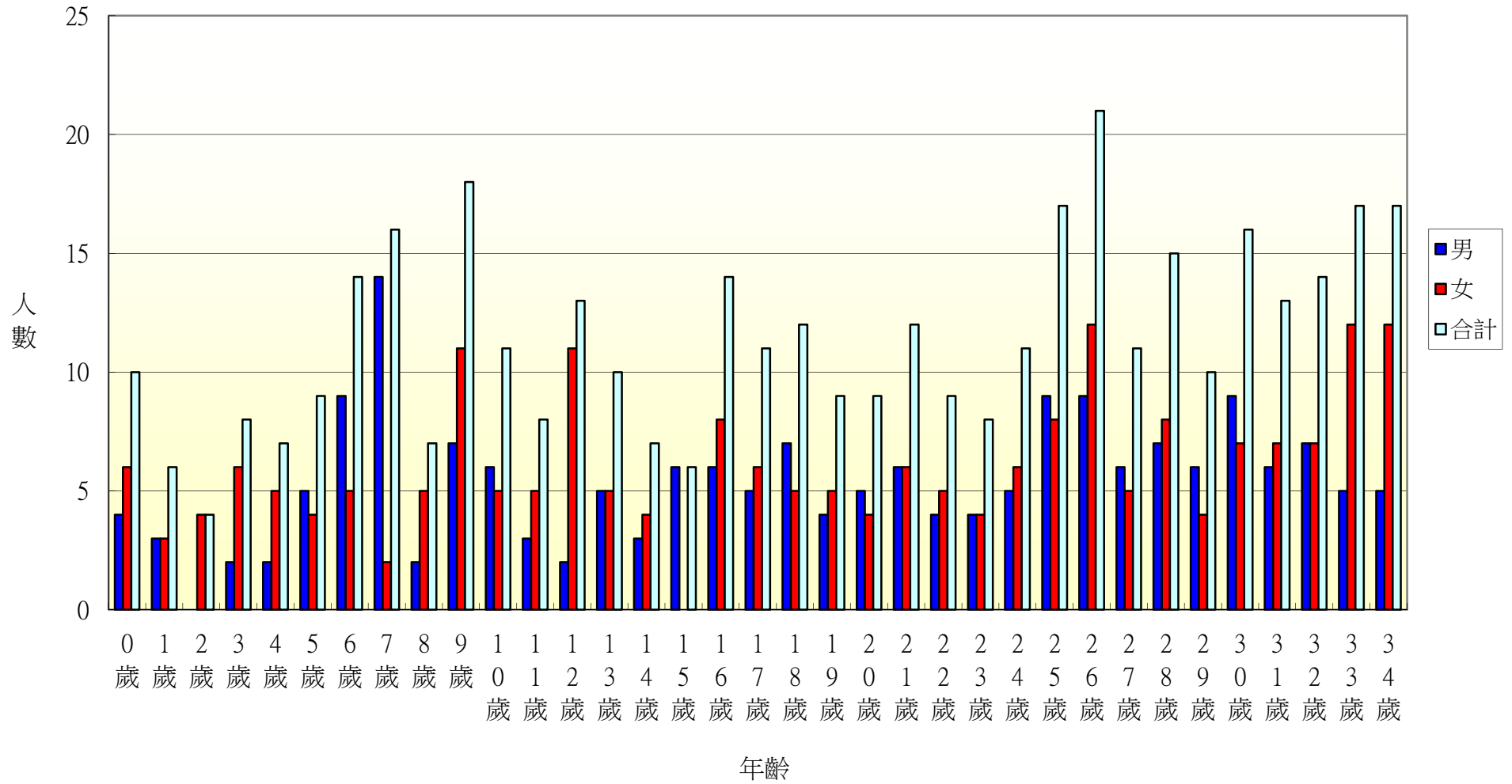
104年北斗鎮光復里各年齡層人口統計圖(35~68歲)



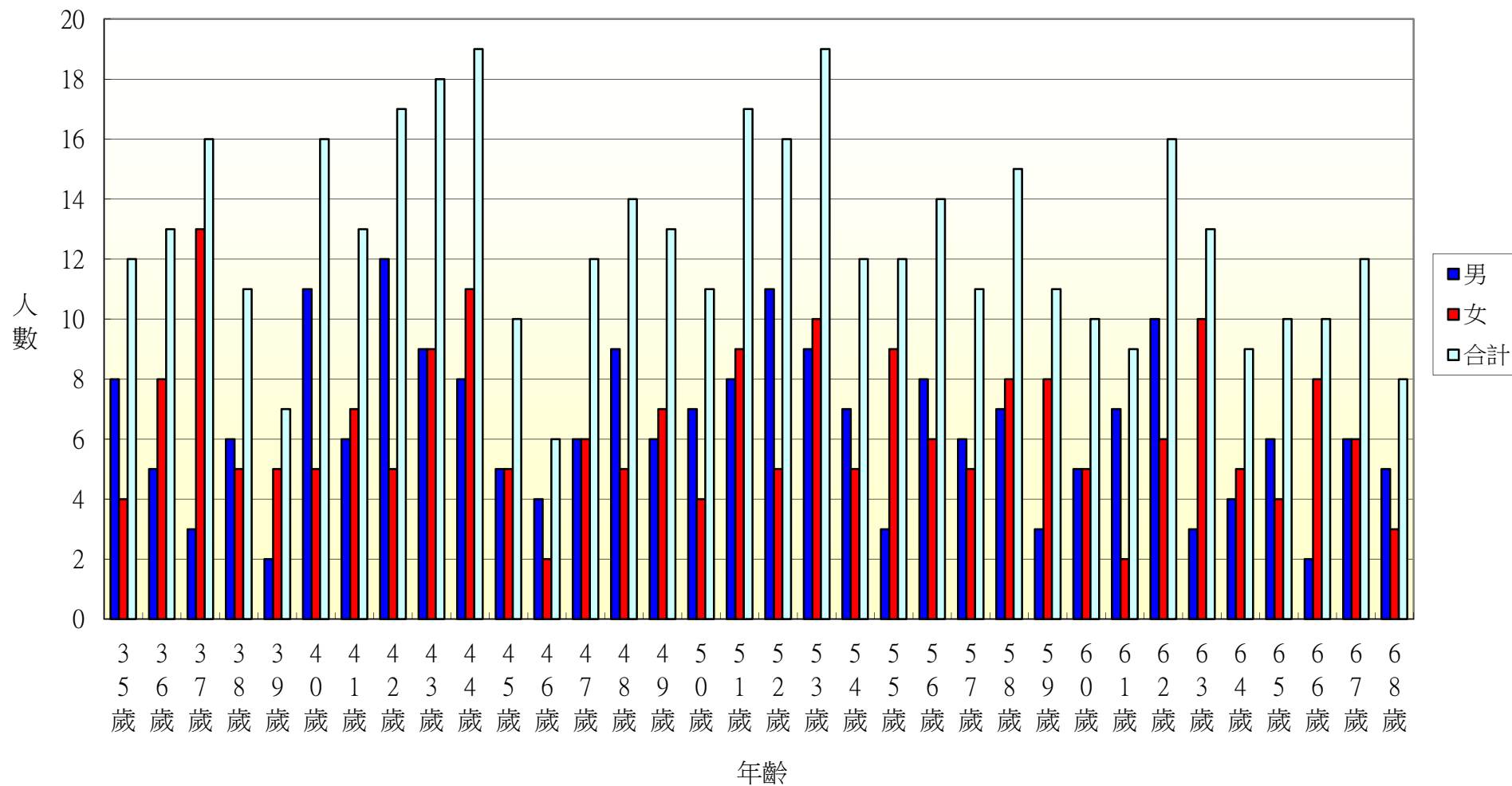
104年北斗鎮光復里各年齡層人口統計圖(69~100歲)



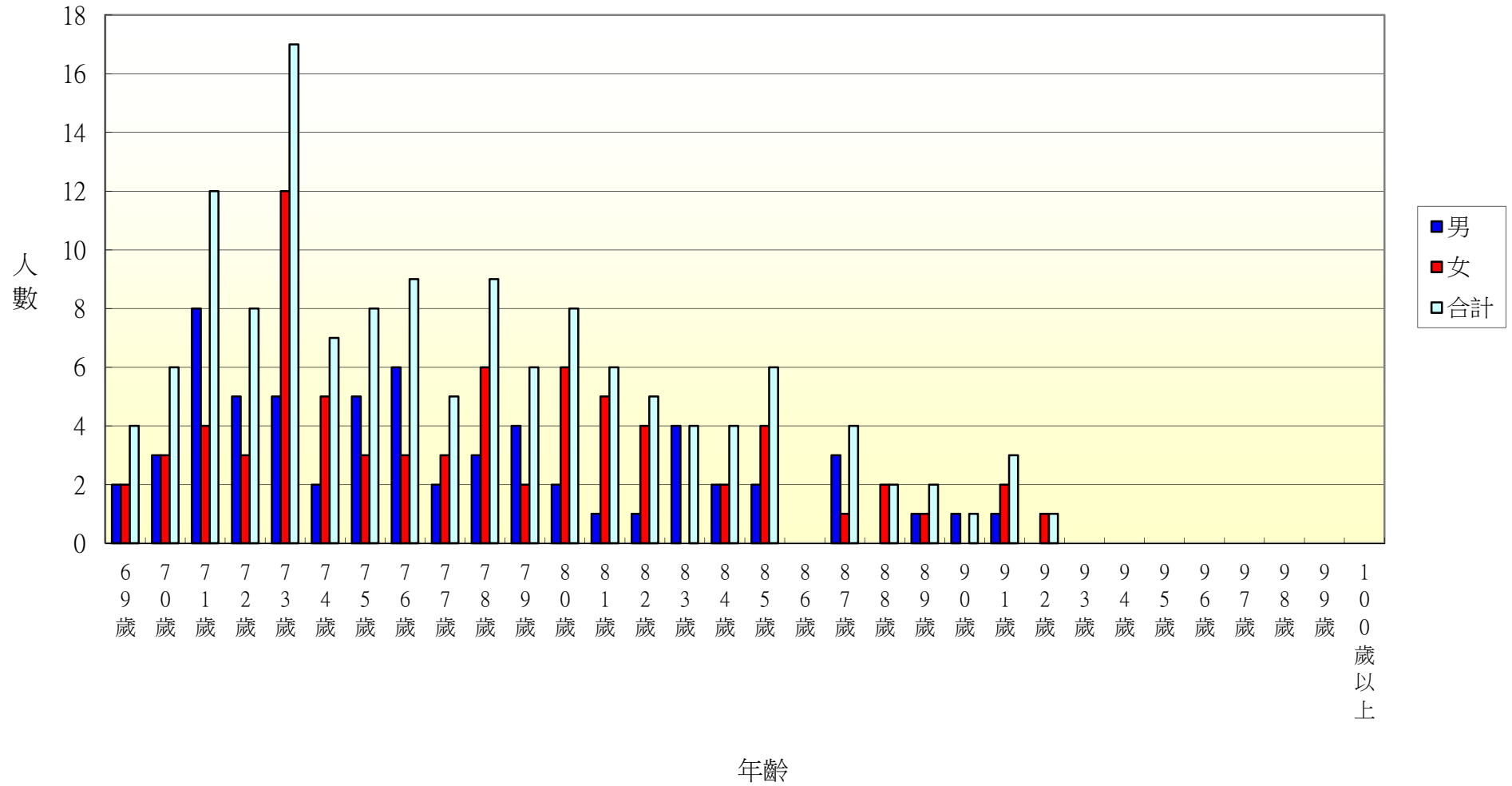
104年北斗鎮新政里各年齡層人口統計圖(0~34歲)



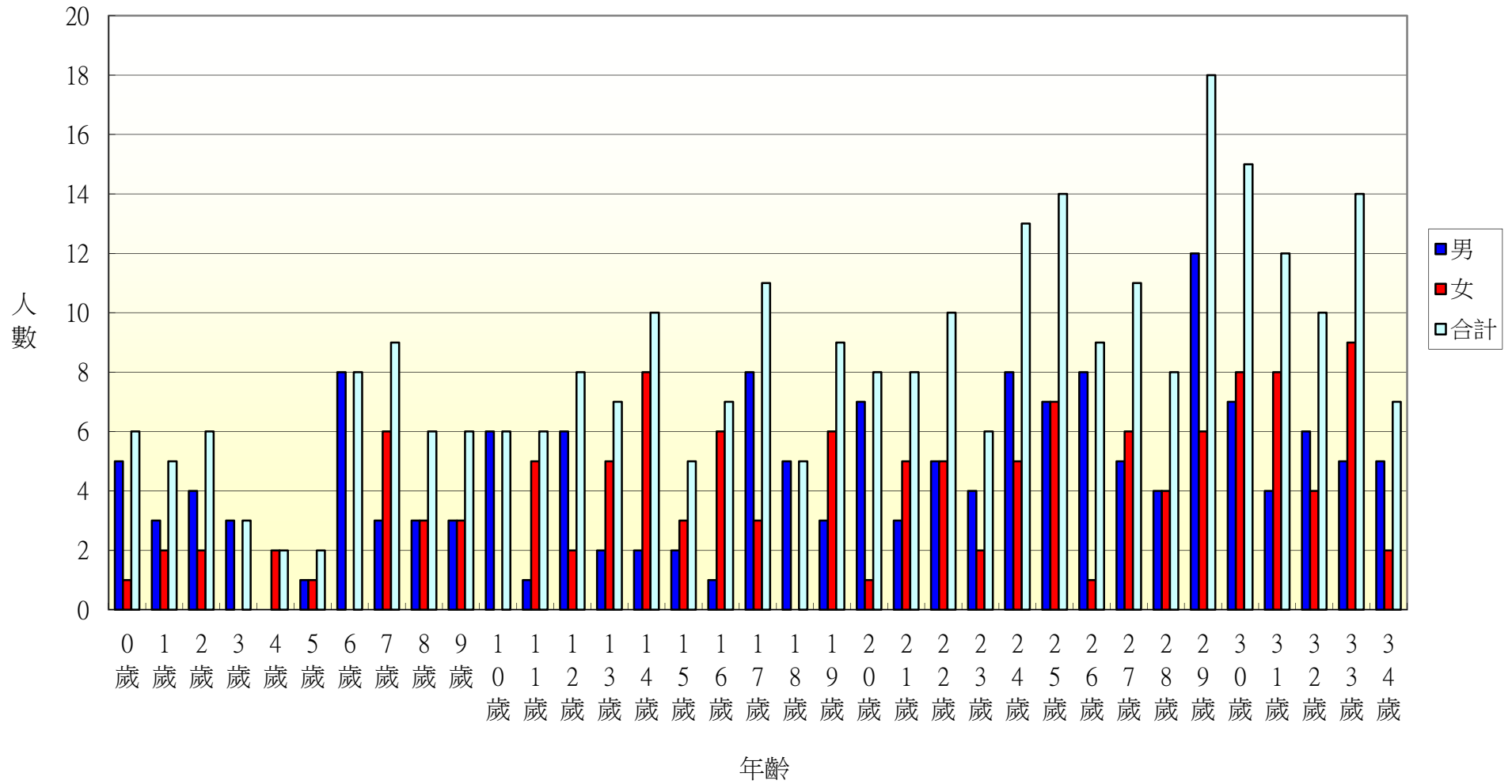
104年北斗鎮新政里各年齡層人口統計圖(35~68歲)



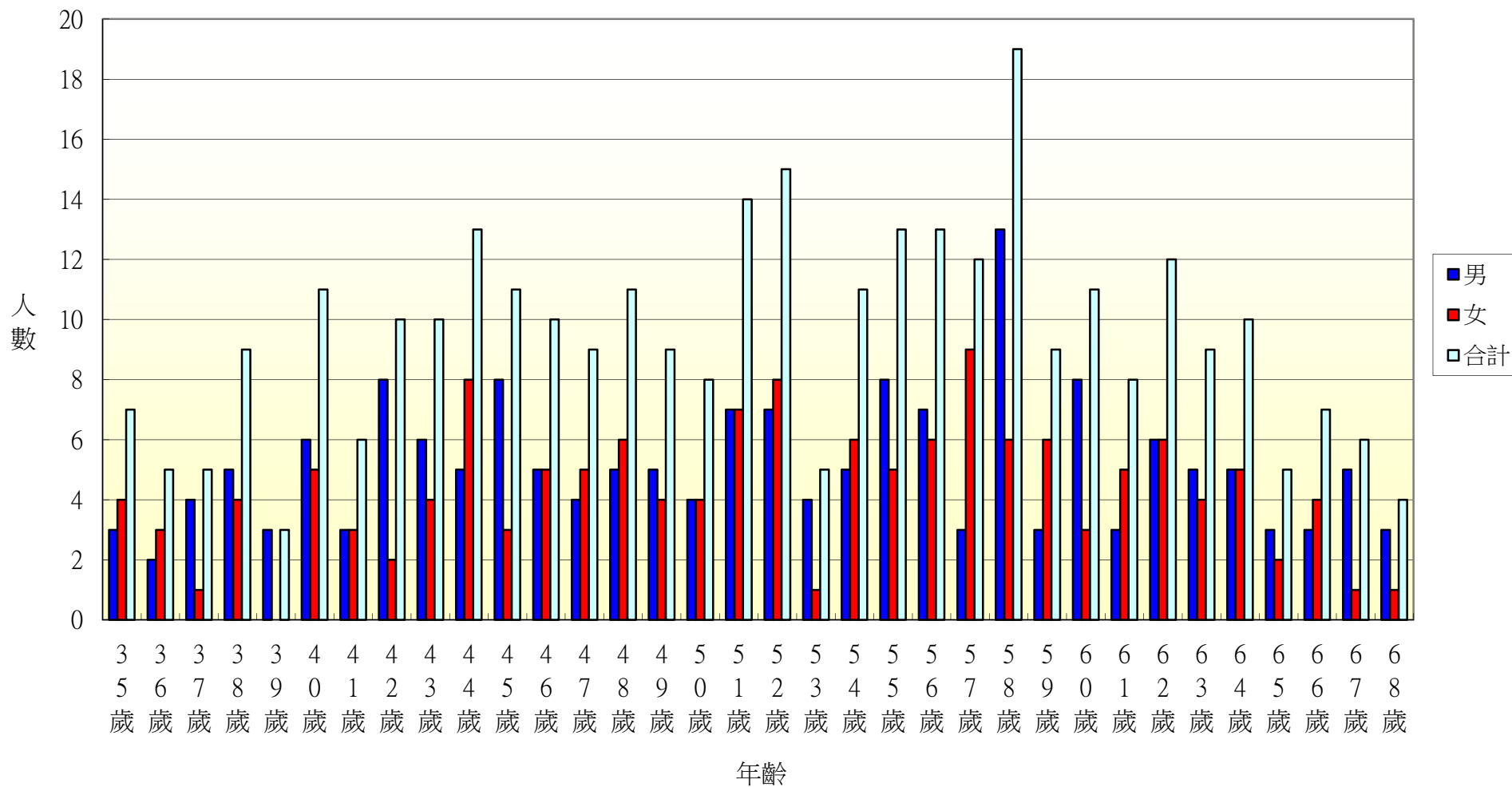
104年北斗鎮新政里各年齡層人口統計圖(69~100歲)



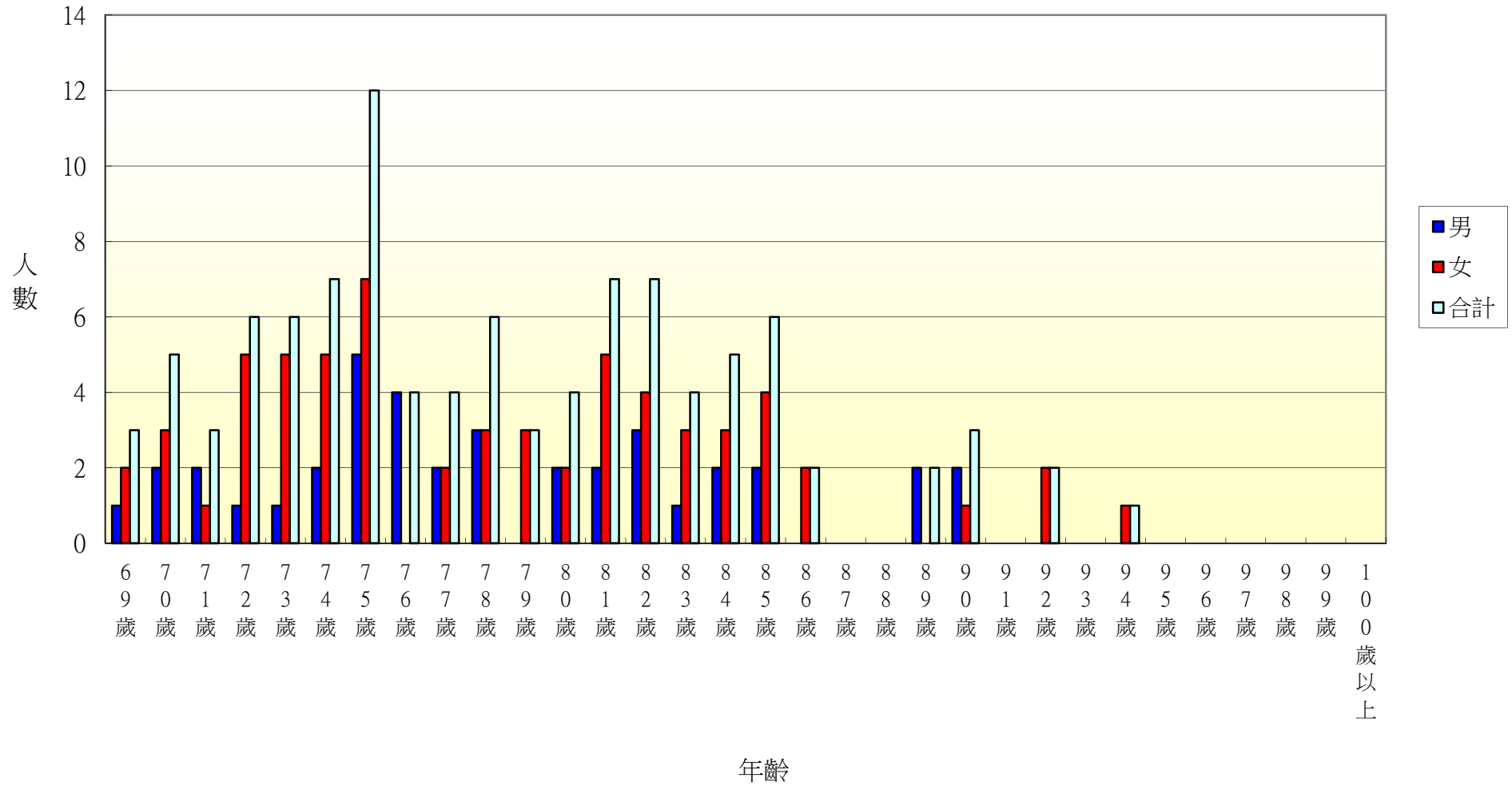
104年北斗鎮重慶里各年齡層人口統計圖(0~34歲)



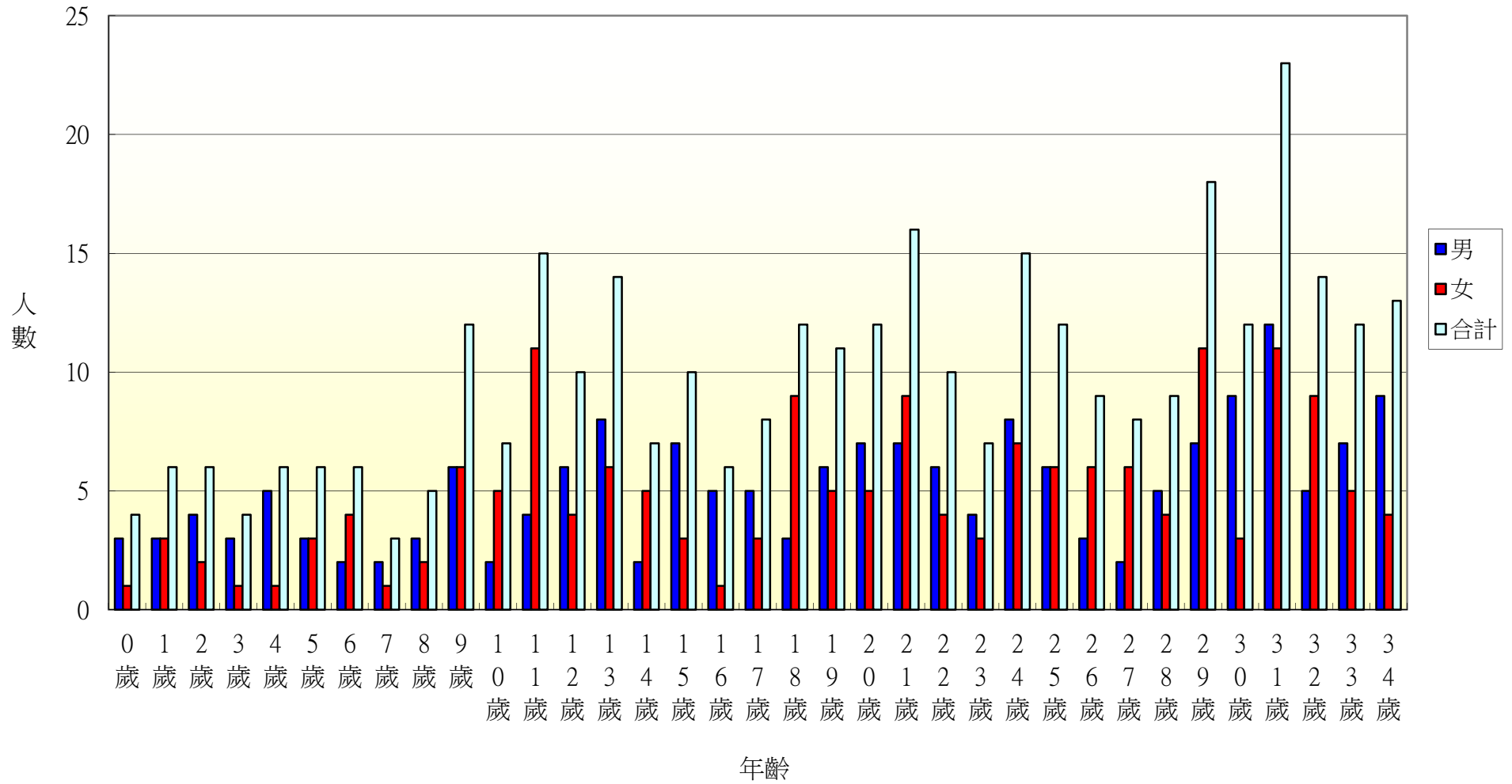
104年北斗鎮重慶里各年齡層人口統計圖(35~68歲)



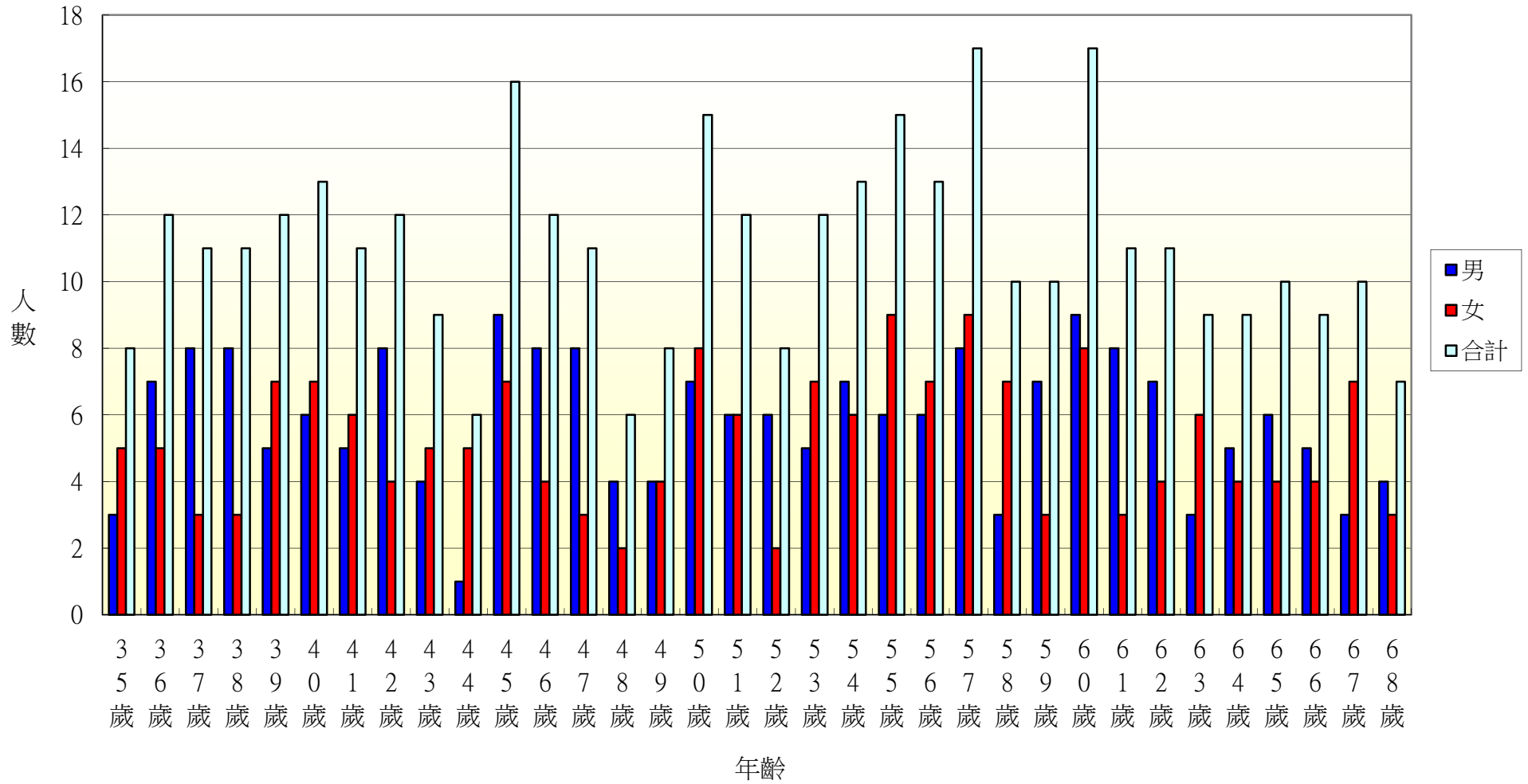
104年北斗鎮重慶里各年齡層人口統計圖(69~100歲)



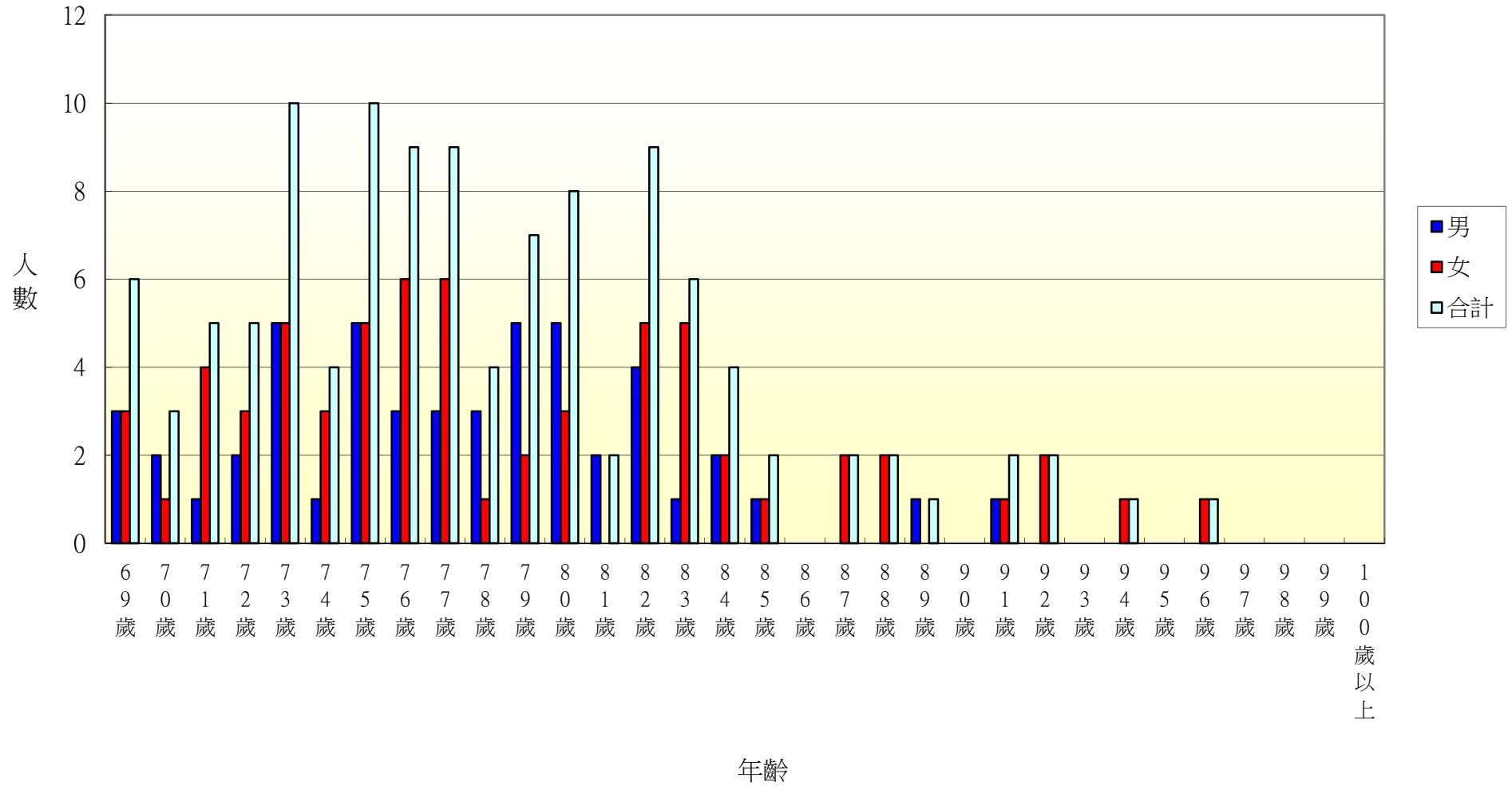
104年北斗鎮五權里各年齡層人口統計圖(0~34歲)



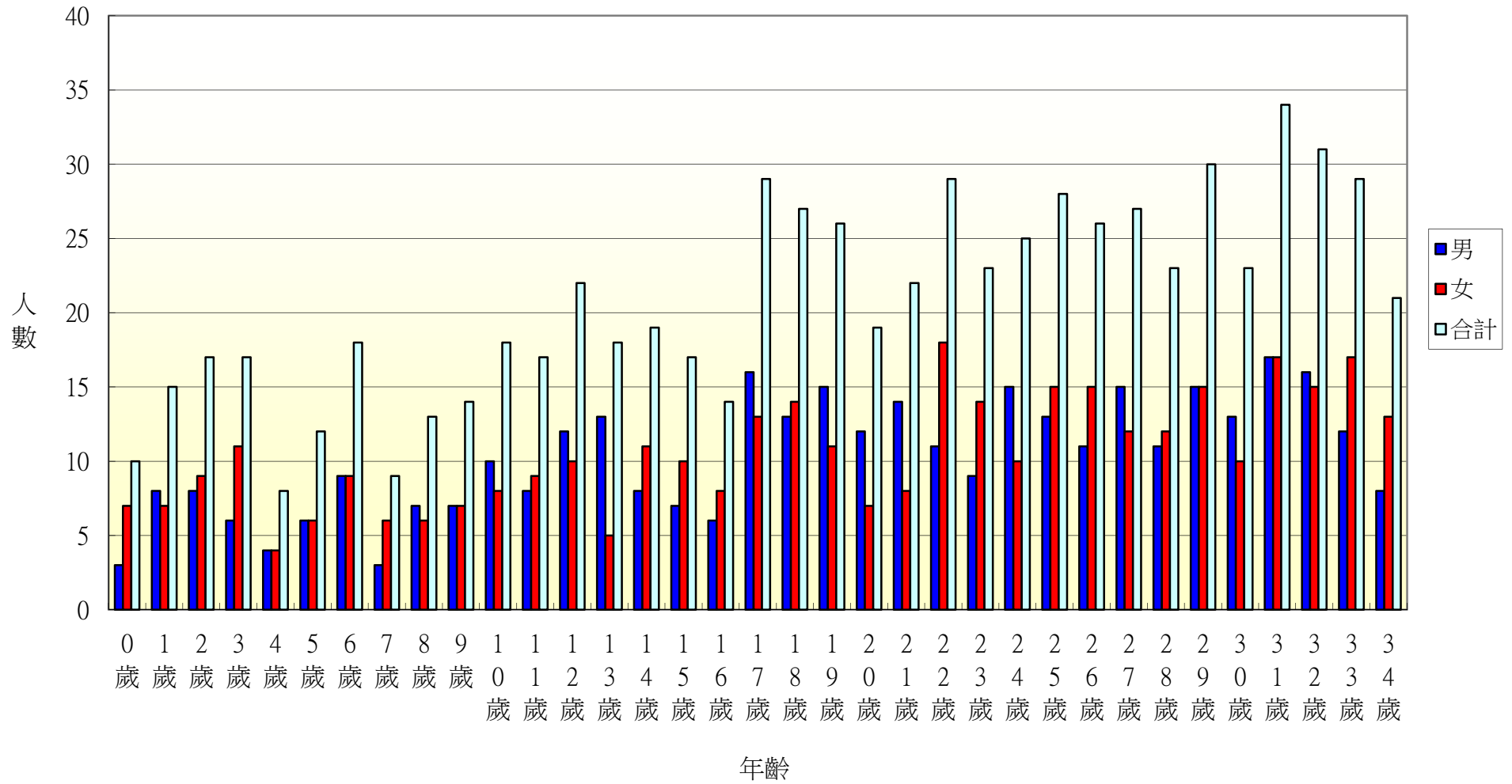
104年北斗鎮五權里各年齡層人口統計圖(35~68歲)



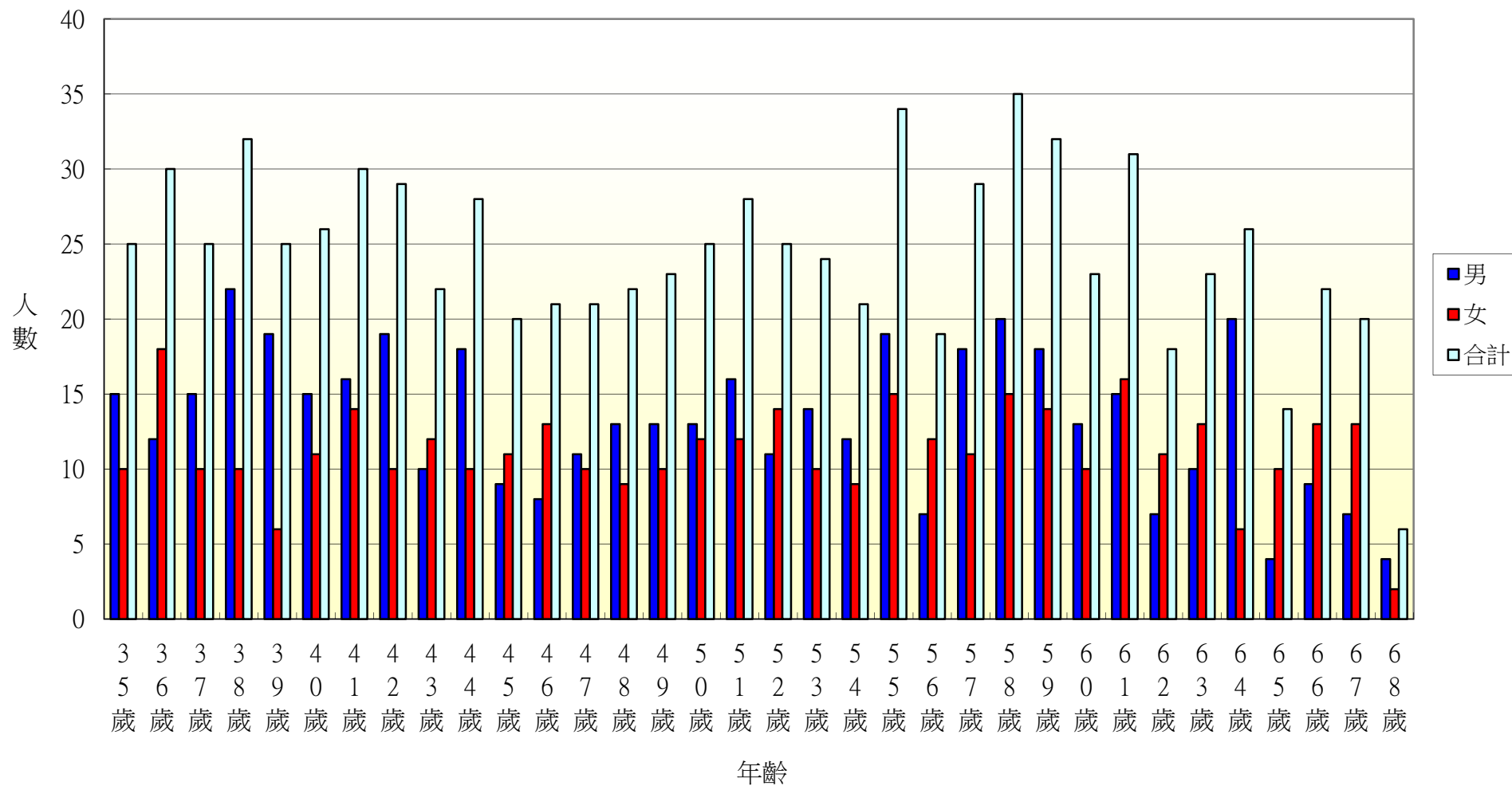
104年北斗鎮五權里各年齡層人口統計圖(69~100歲)



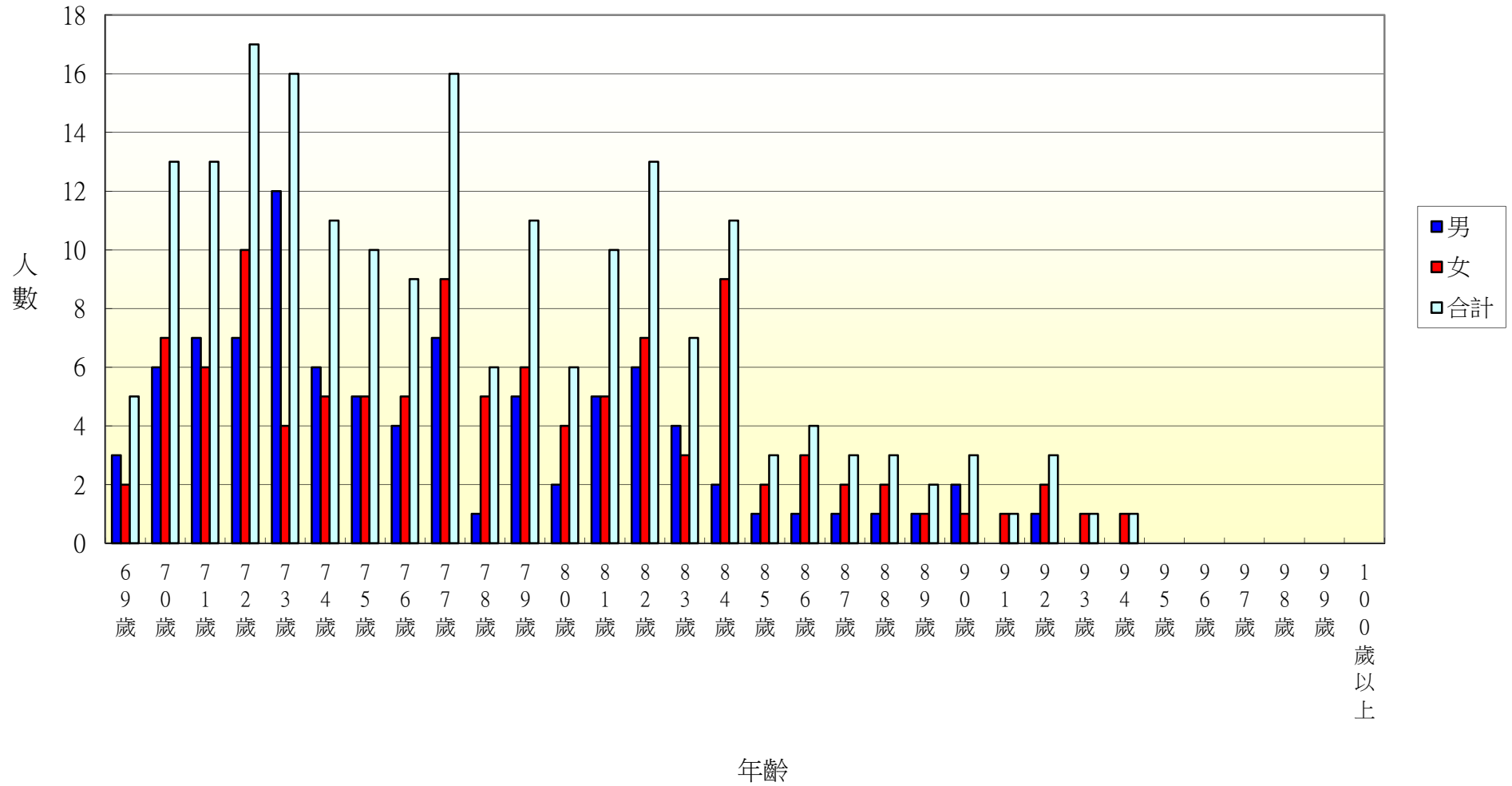
104年北斗鎮七星里各年齡層人口統計圖(0~34歲)



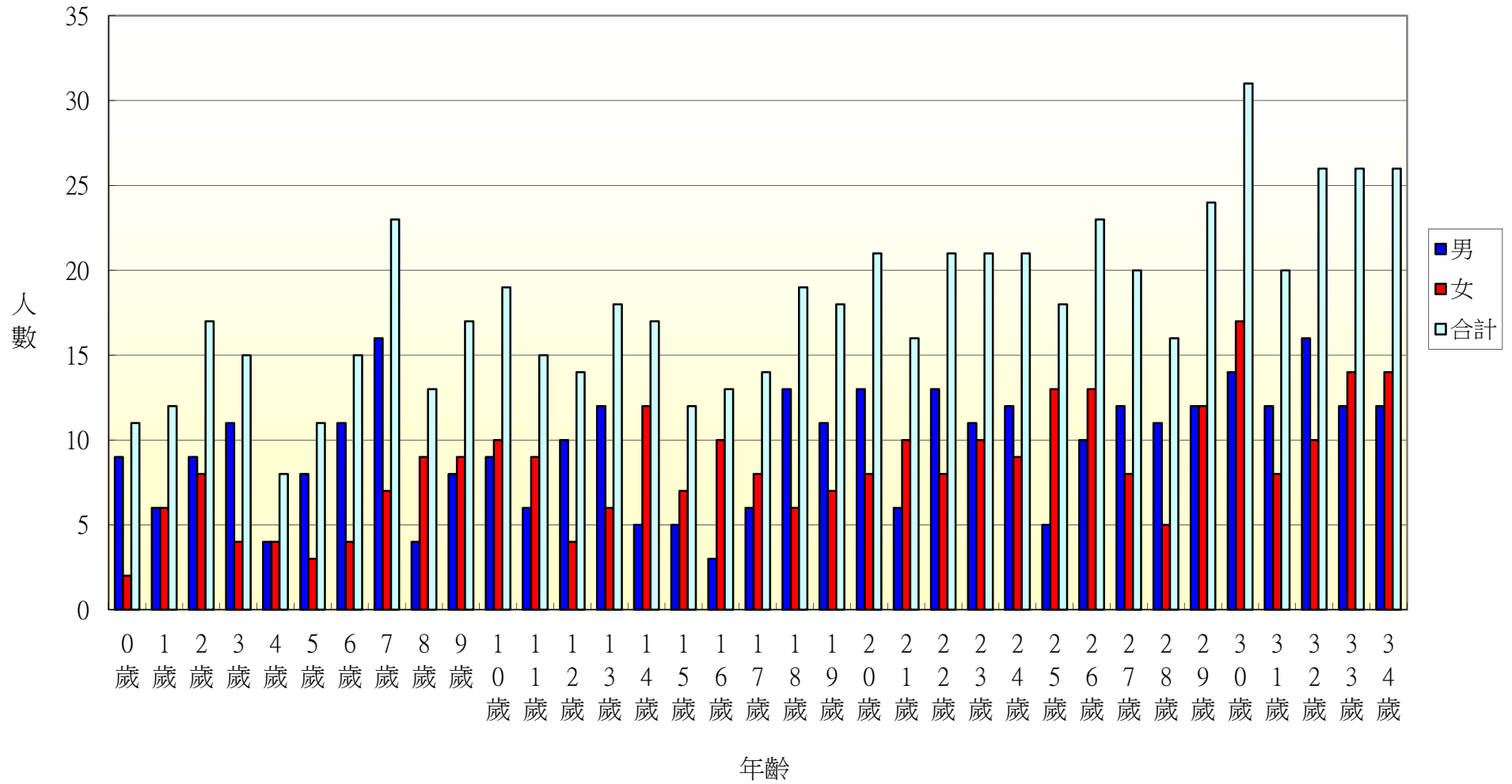
104年北斗鎮七星里各年齡層人口統計圖(35~68歲)



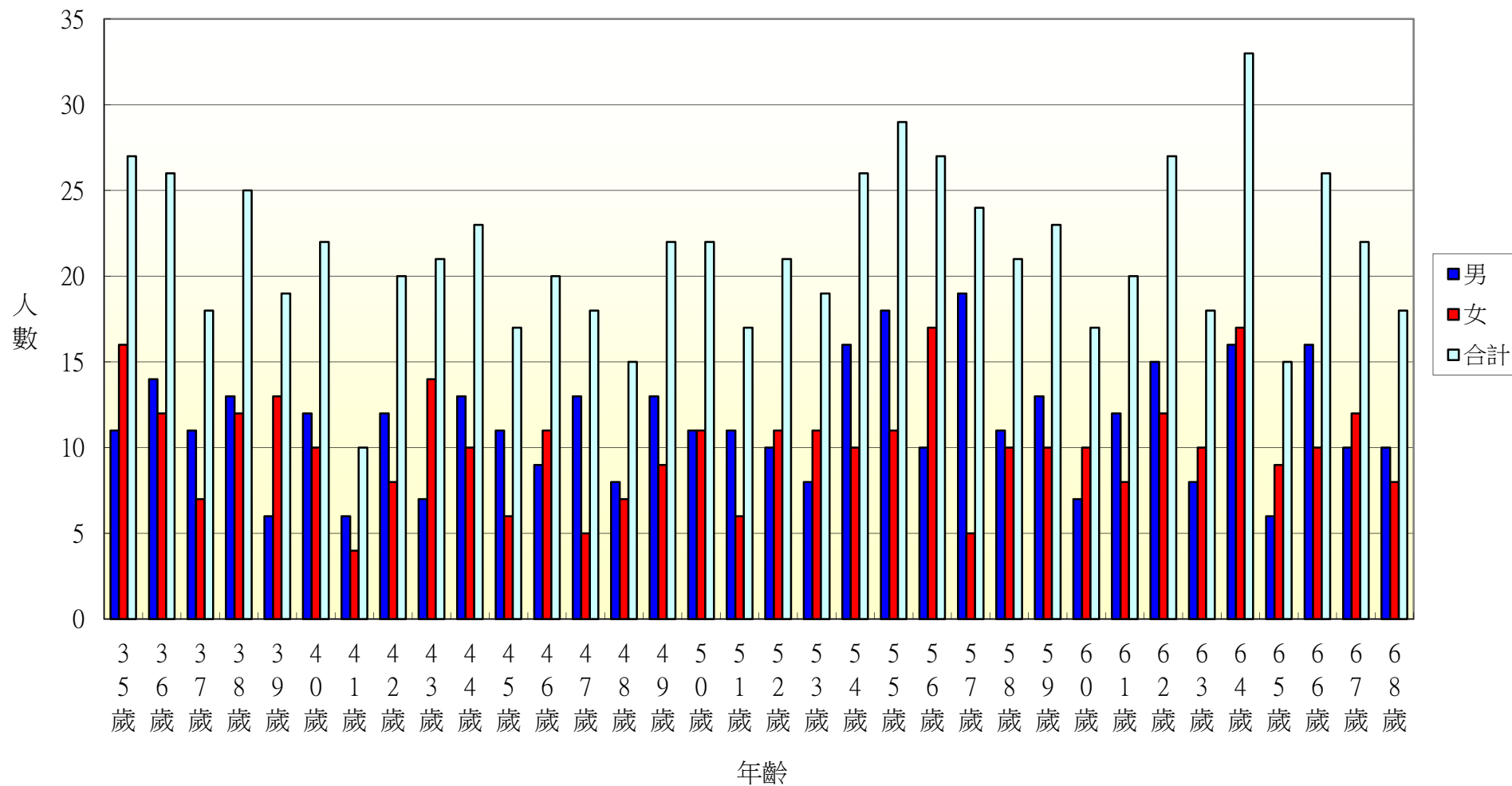
104年北斗鎮七星里各年齡層人口統計圖(69~100歲)



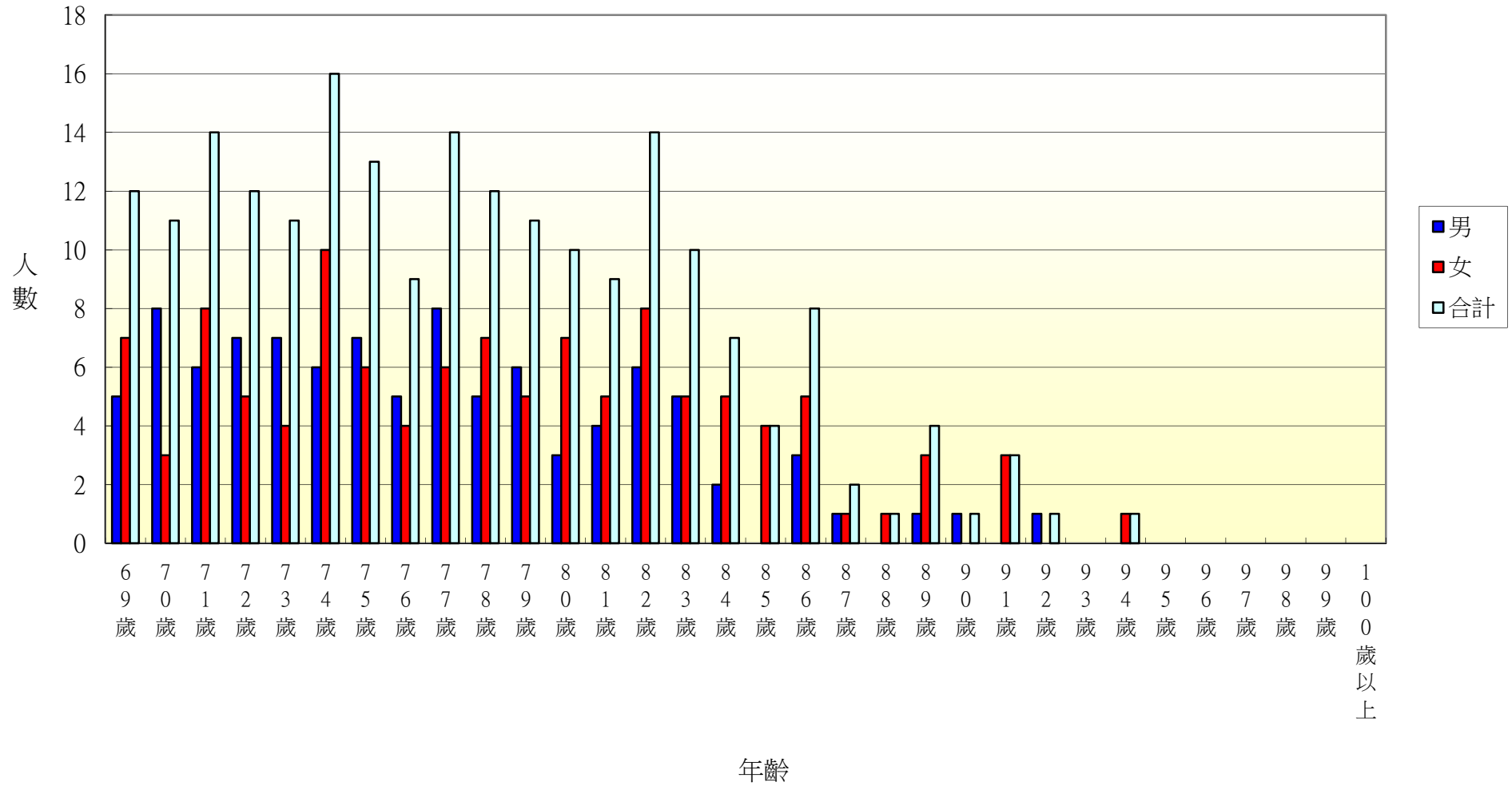
104年北斗鎮居仁里各年齡層人口統計圖(0~34歲)



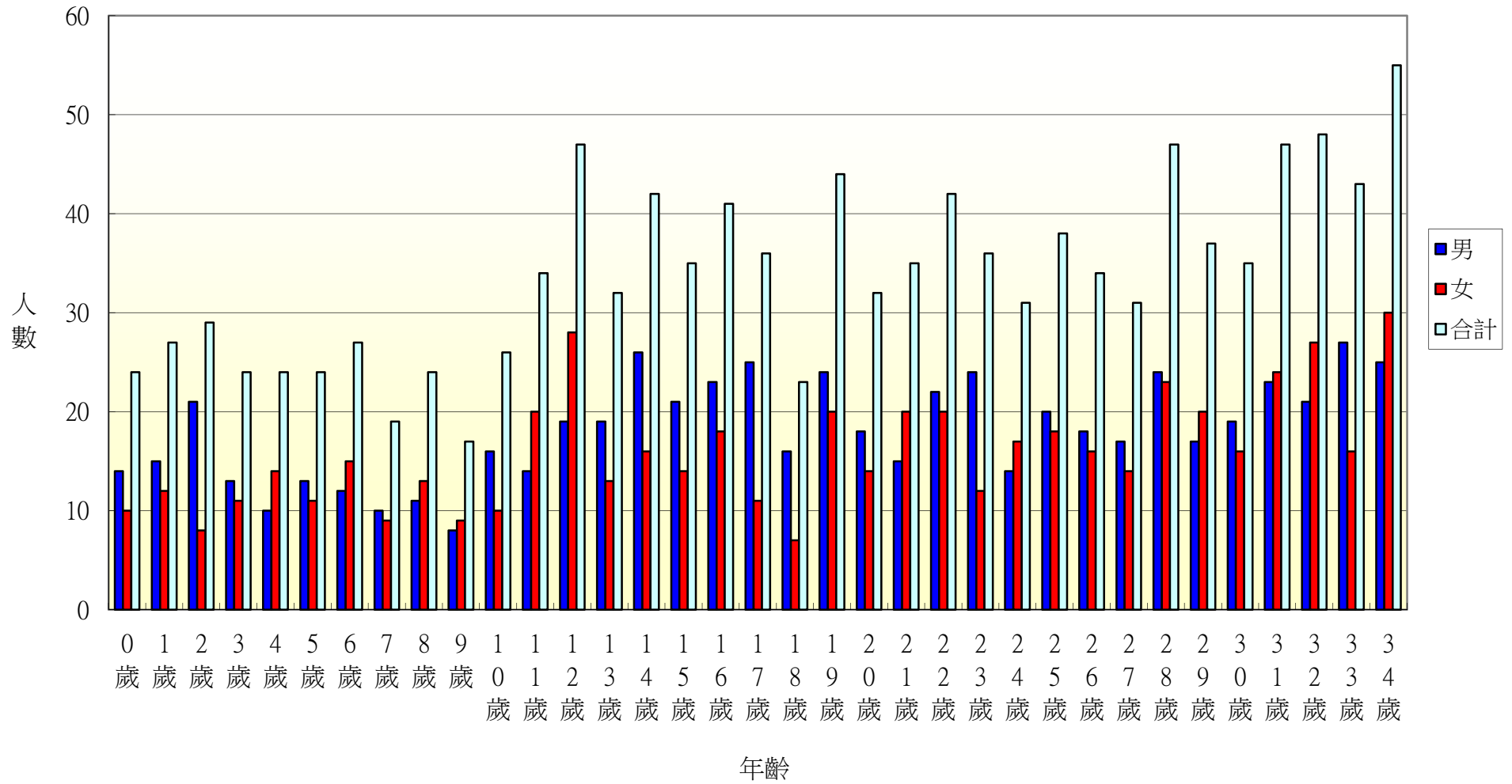
104年北斗鎮居仁里各年齡層人口統計圖(35~68歲)



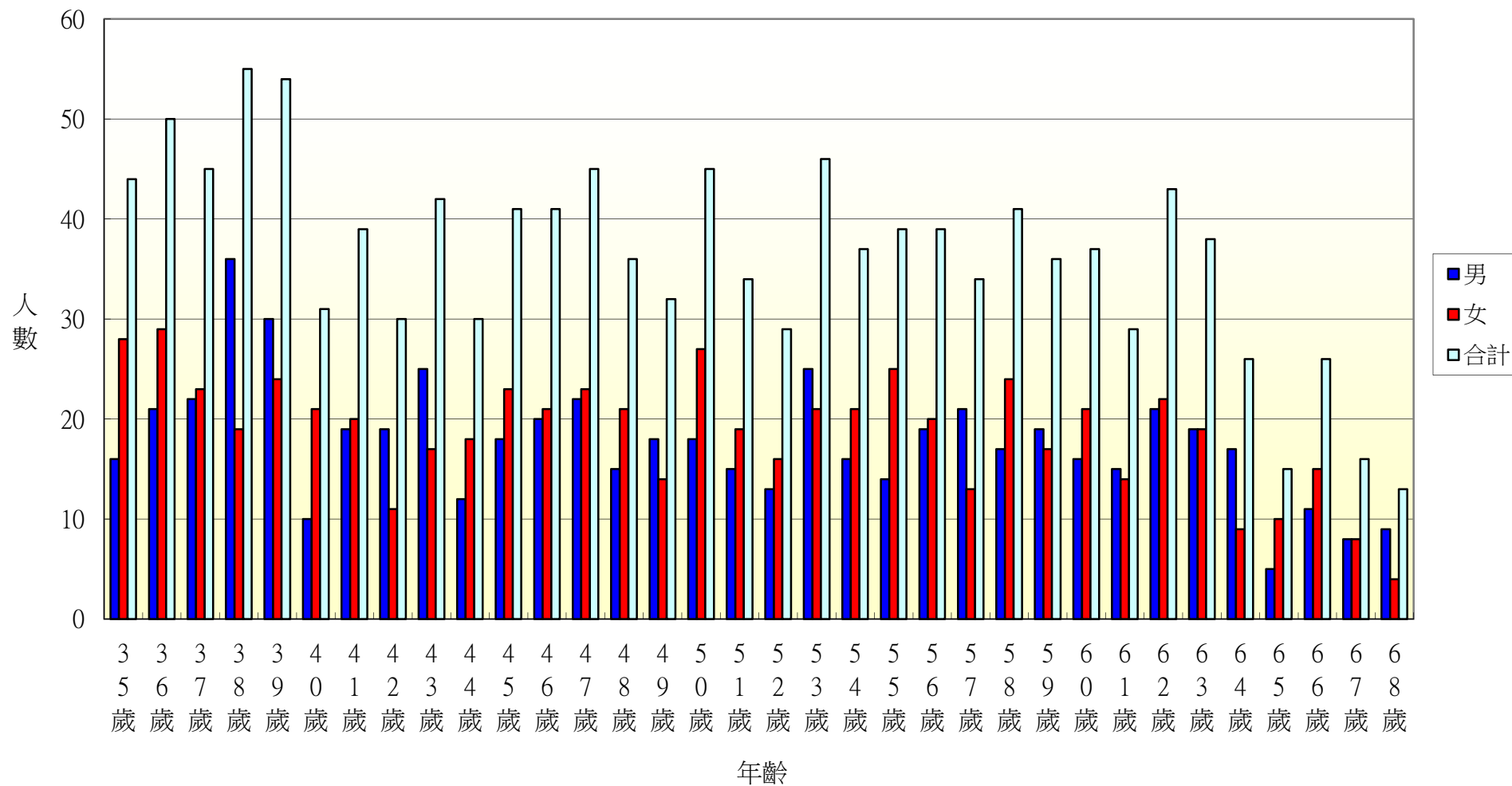
104年北斗鎮居仁里各年齡層人口統計圖(69~100歲)



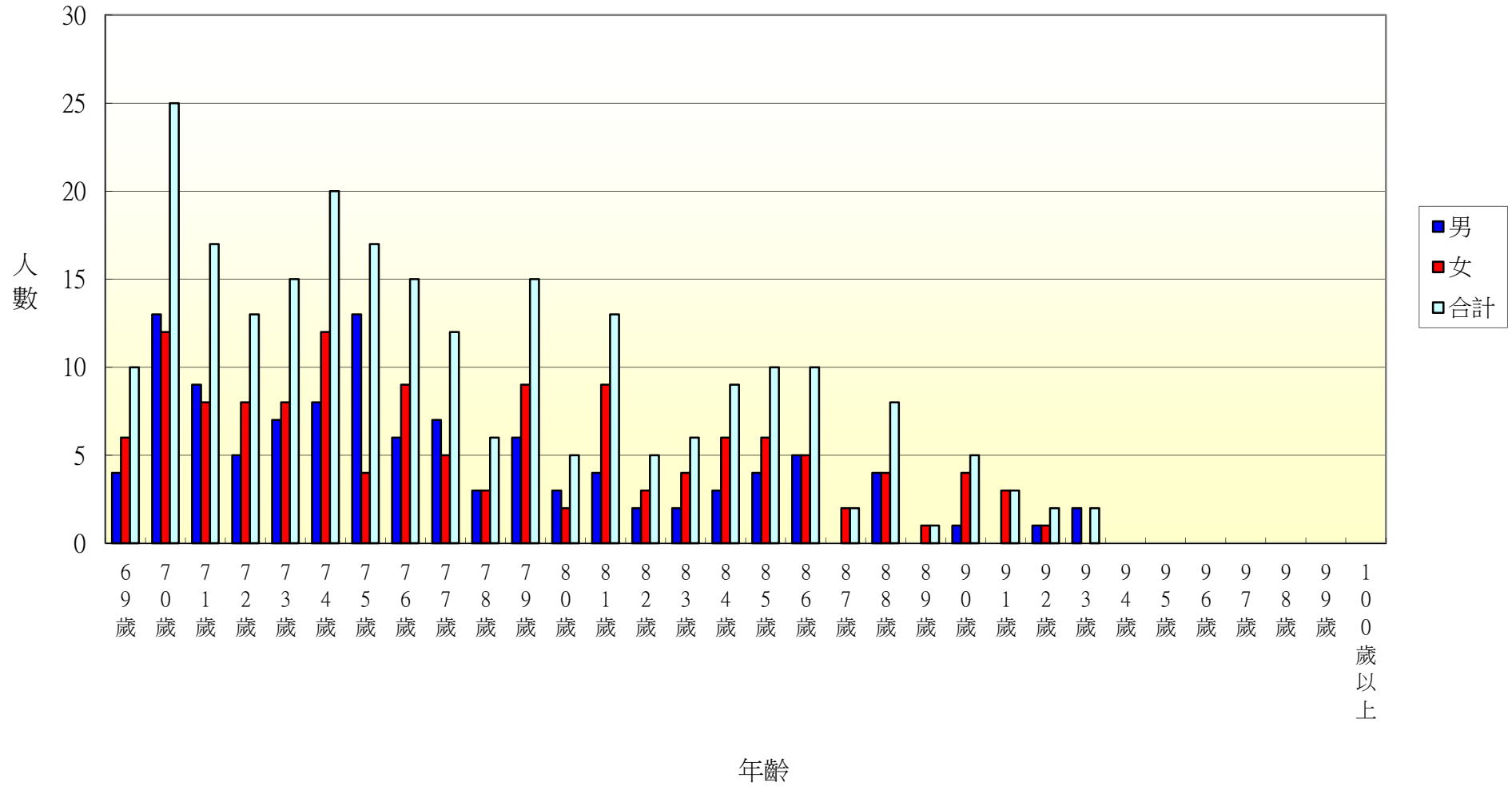
104年北斗鎮東光里各年齡層人口統計圖(0~34歲)



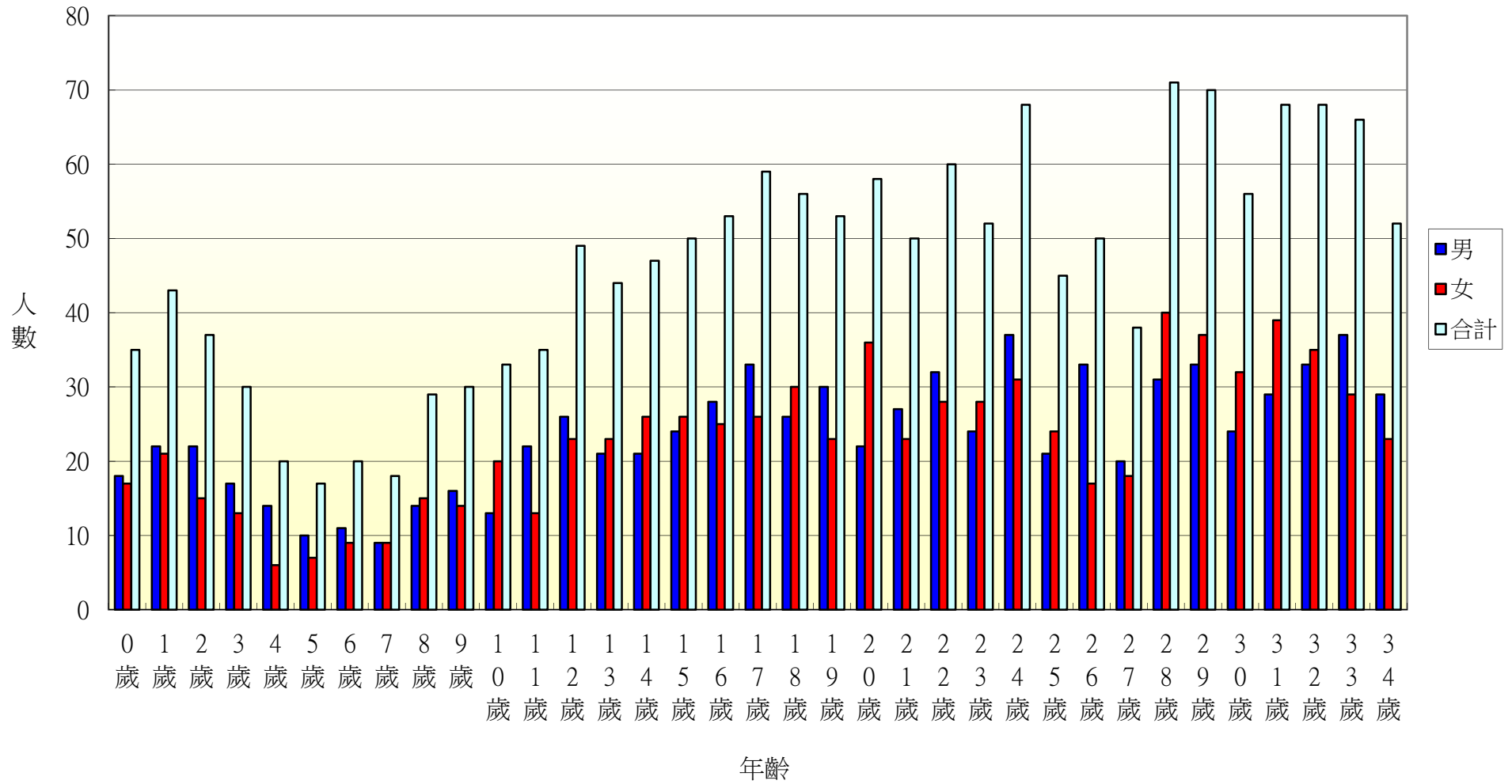
104年北斗鎮東光里各年齡層人口統計圖(35~68歲)



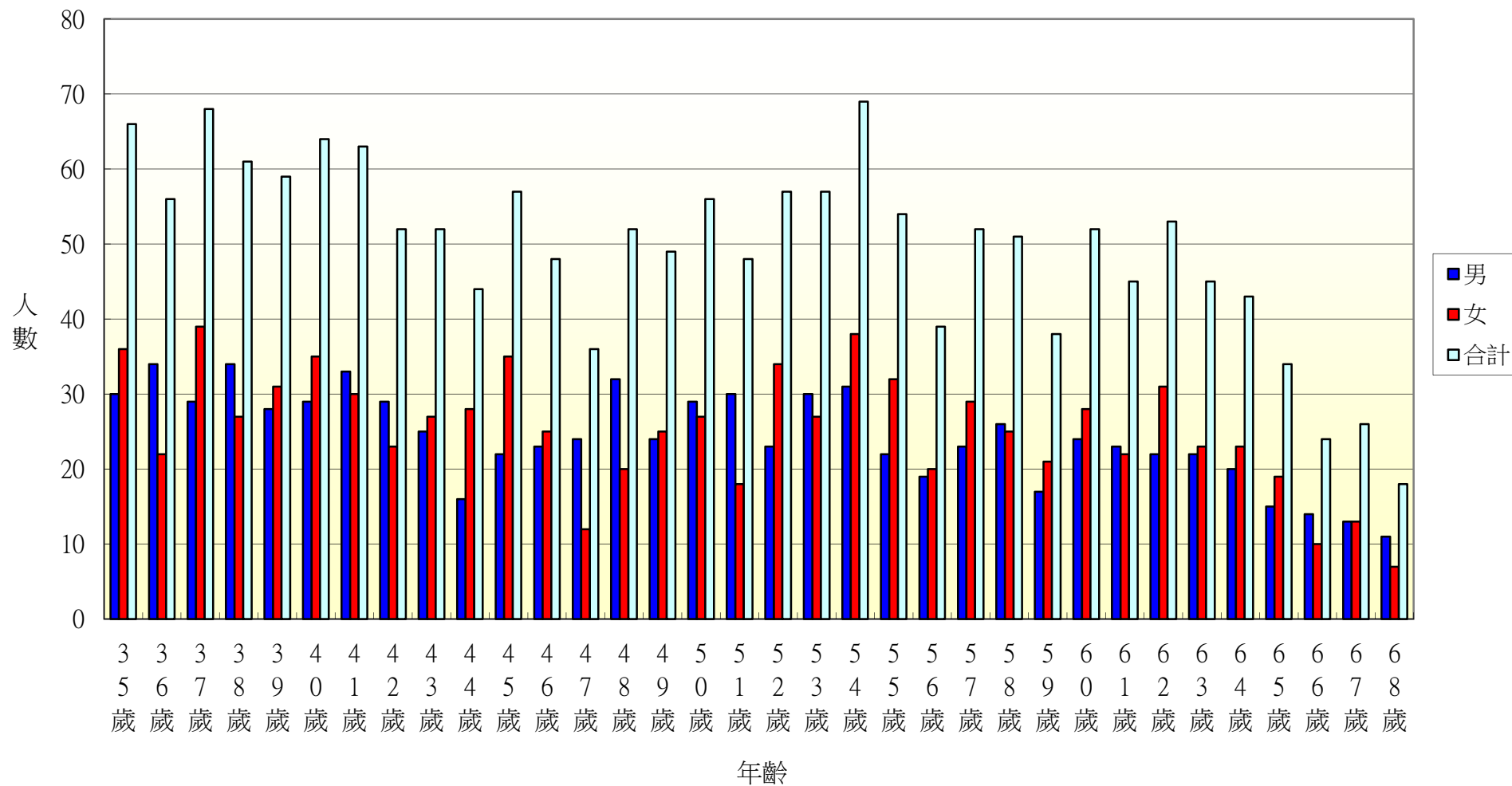
104年北斗鎮東光里各年齡層人口統計圖(69~100歲)



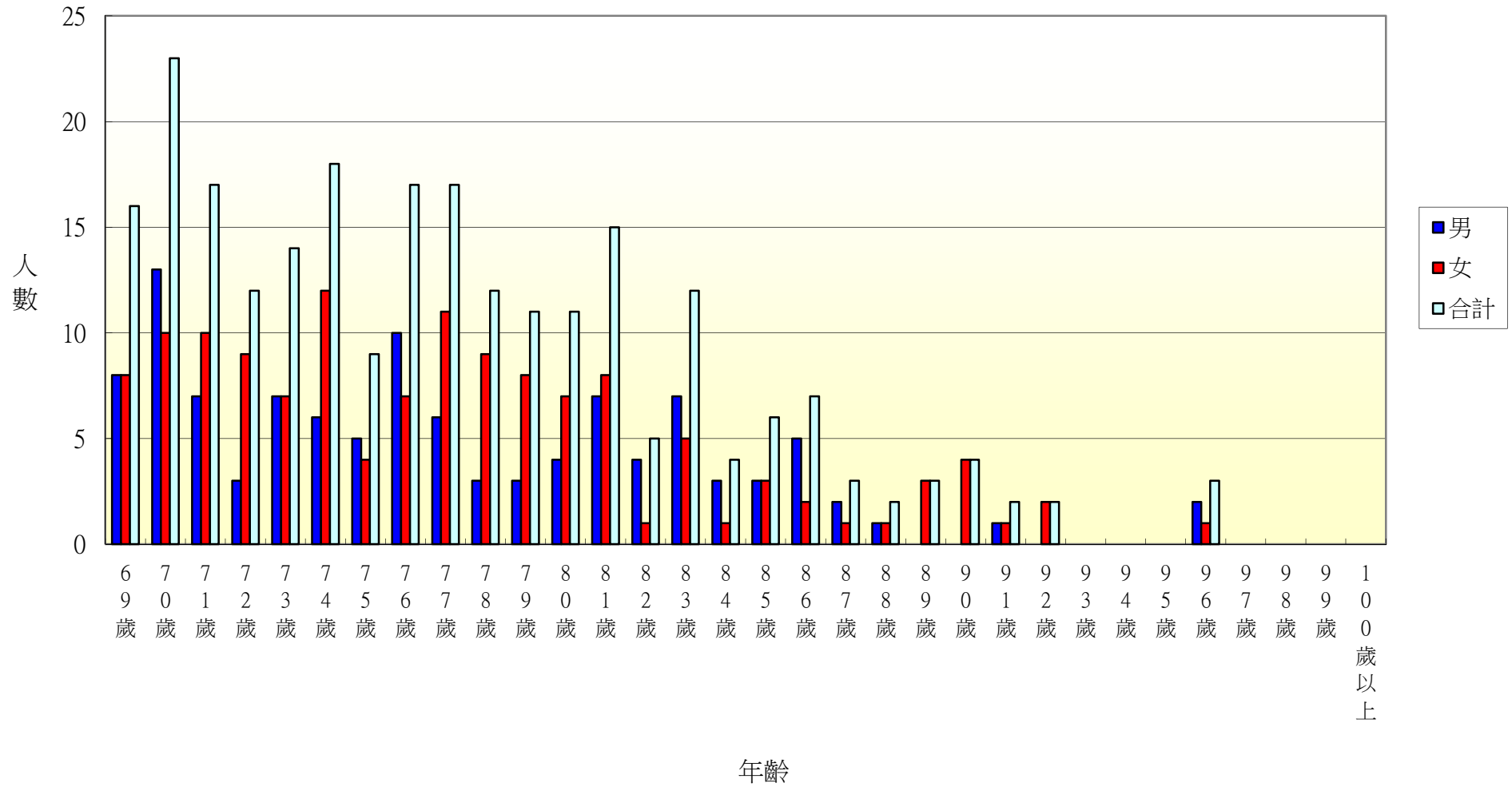
104年北斗鎮文昌里各年齡層人口統計圖(0~34歲)



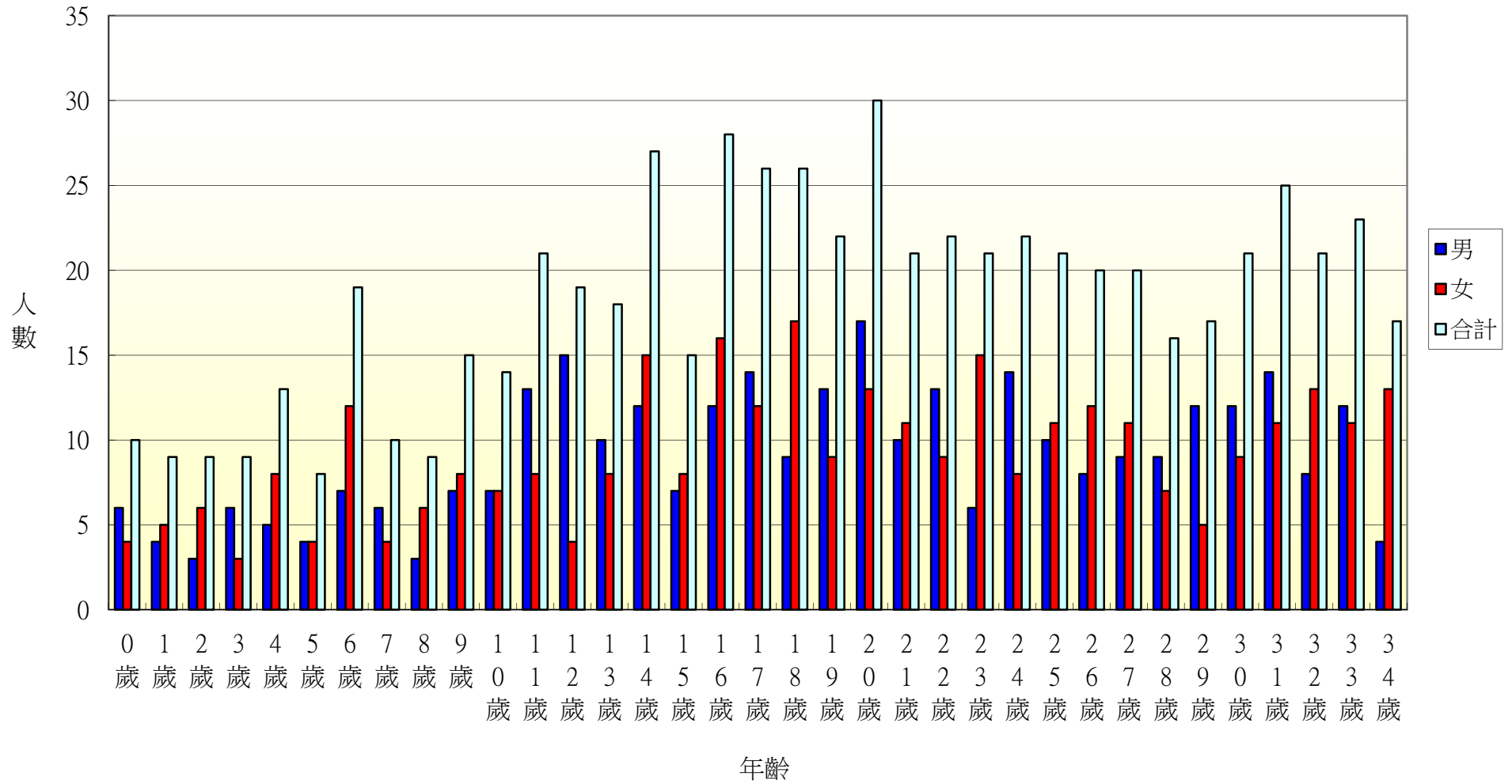
104年北斗鎮文昌里各年齡層人口統計圖(35~68歲)



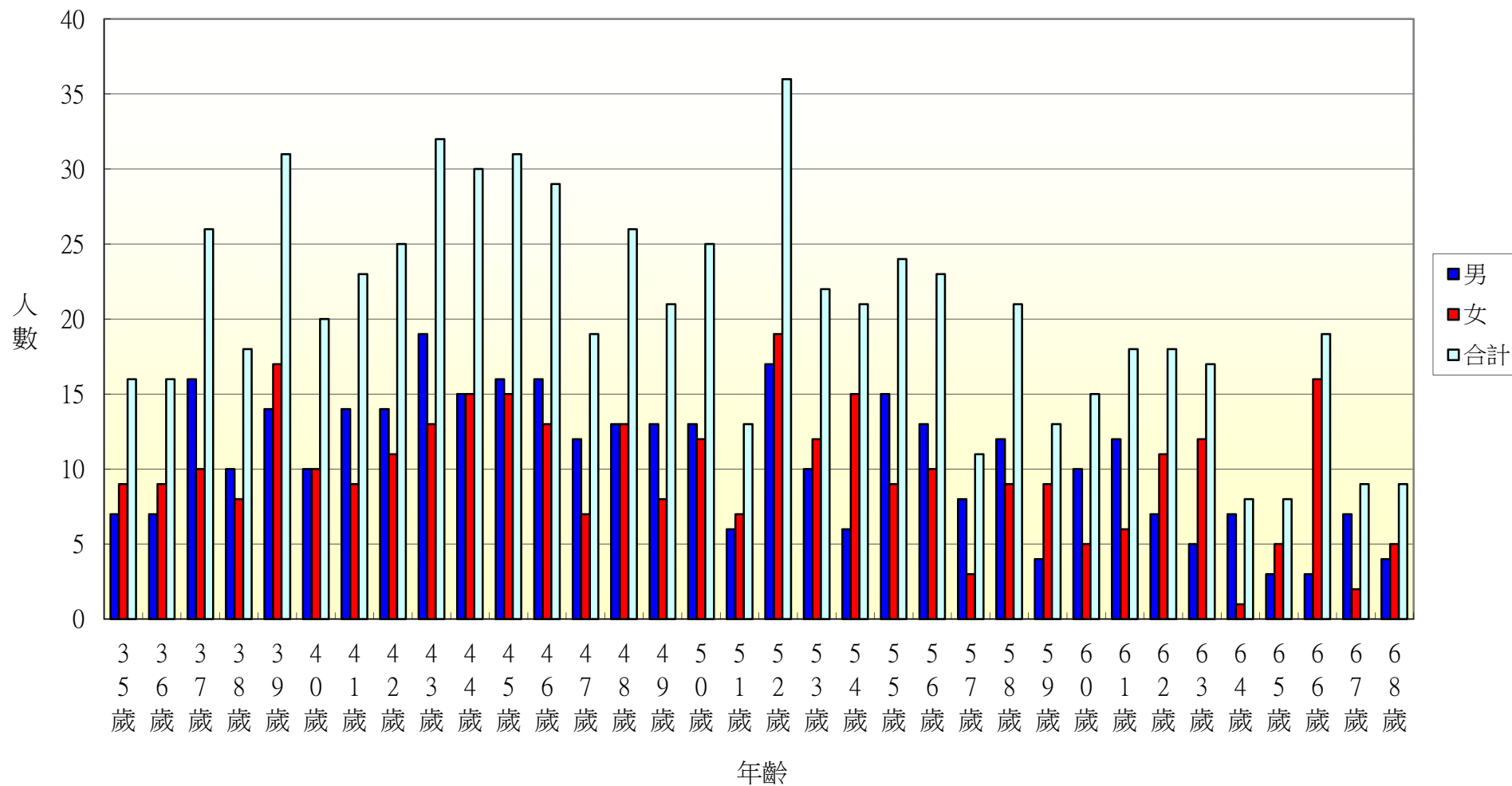
104年北斗鎮文昌里各年齡層人口統計圖(69~100歲)



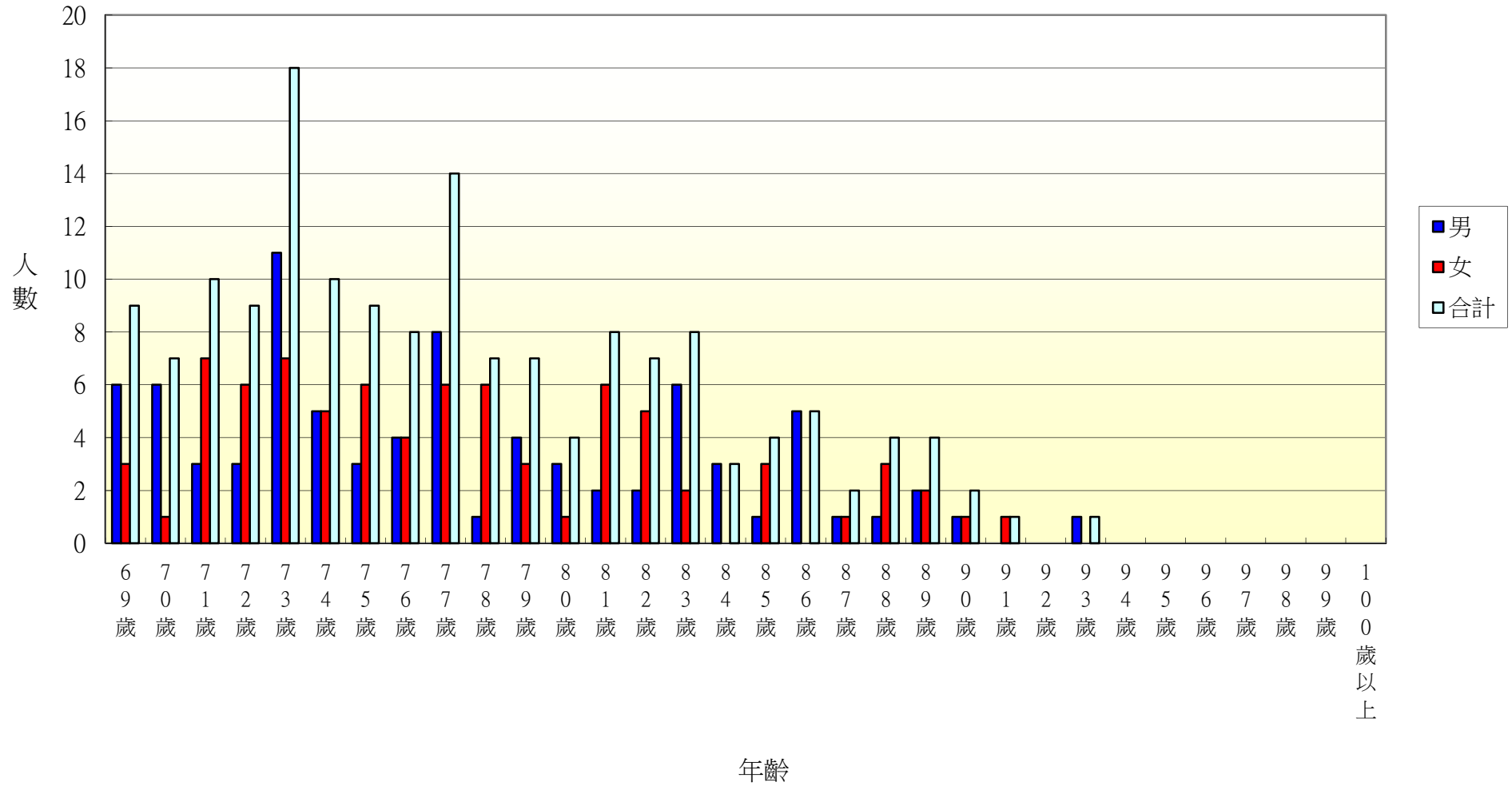
104年北斗鎮中和里各年齡層人口統計圖(0~34歲)



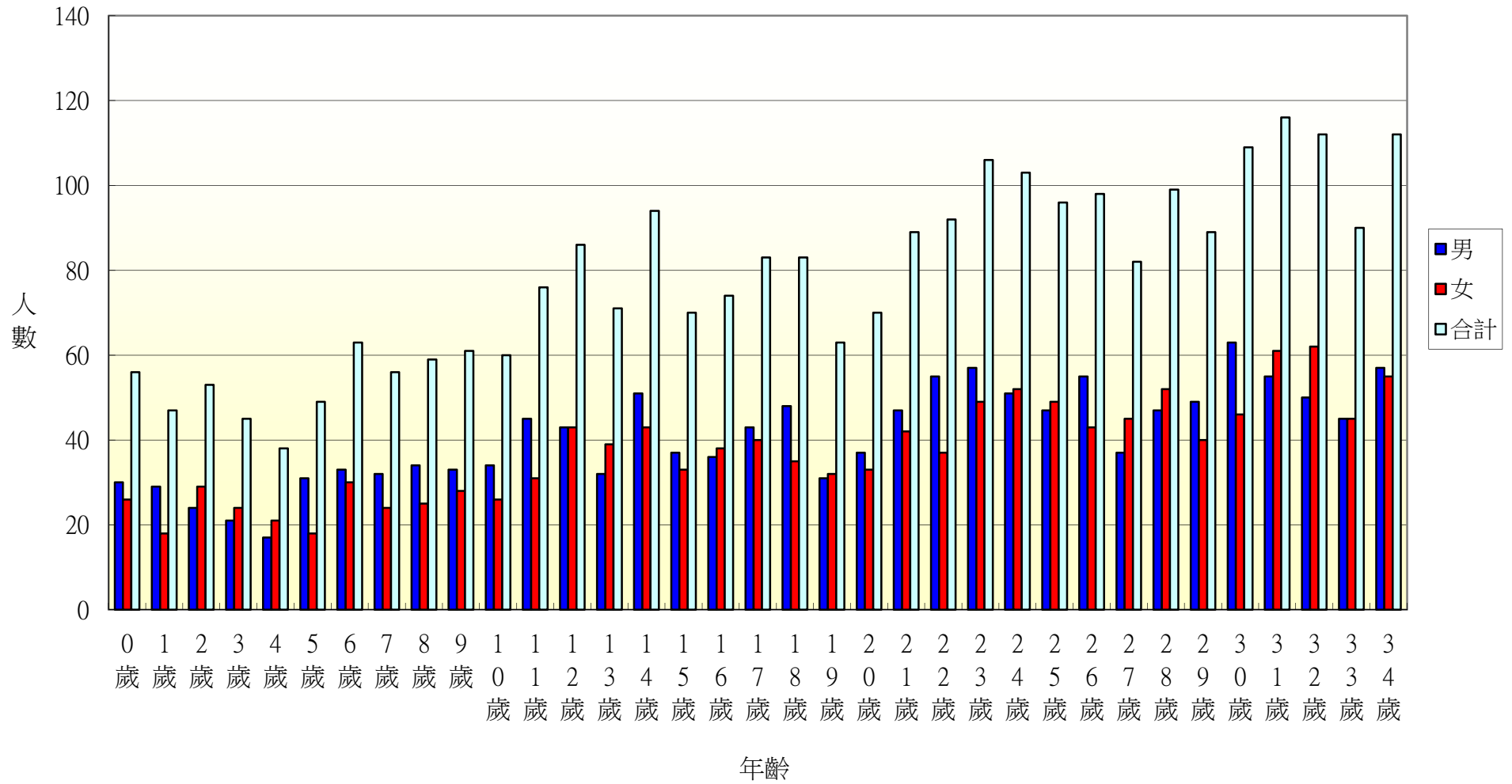
104年北斗鎮中和里各年齡層人口統計圖(35~68歲)



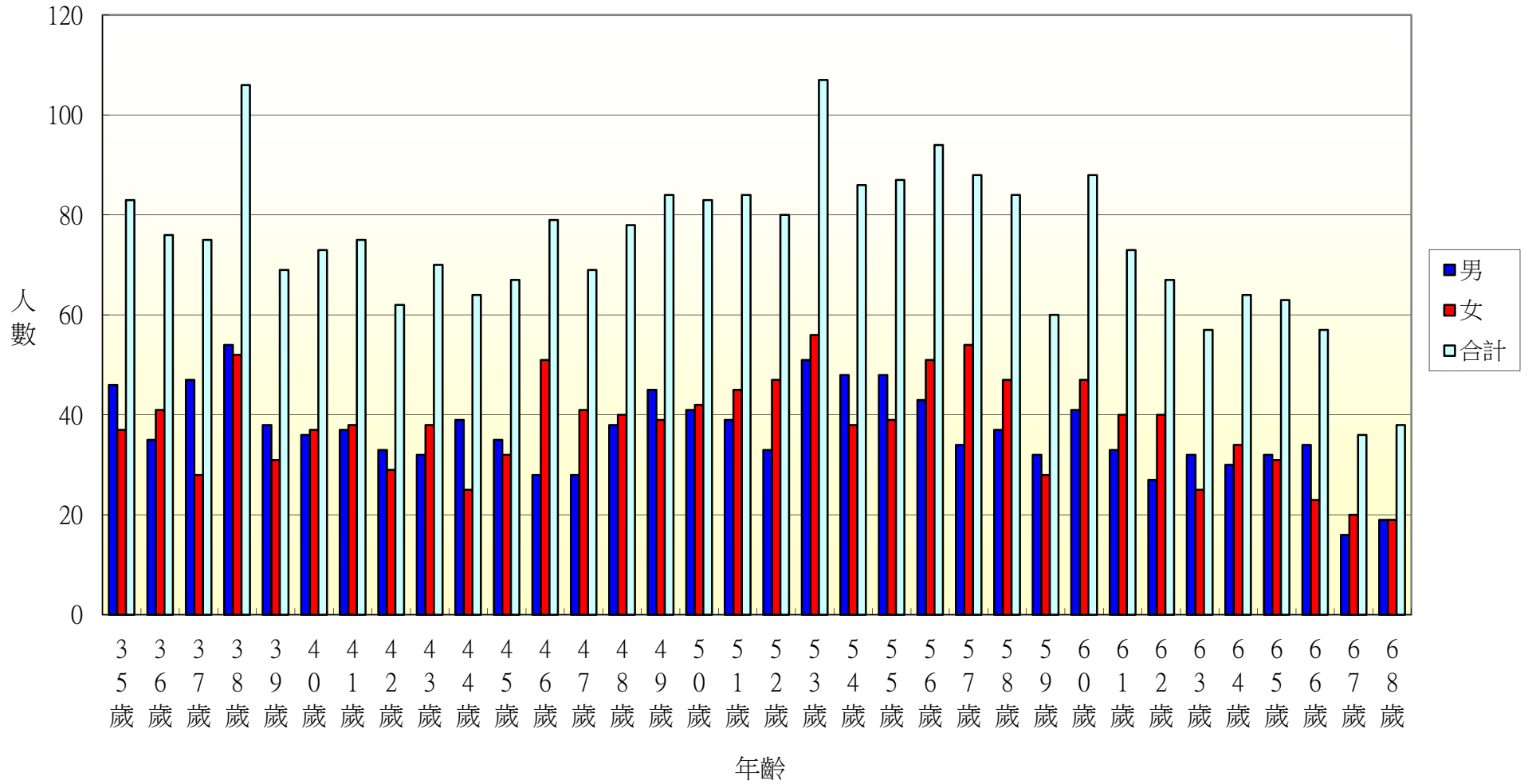
104年北斗鎮中和里各年齡層人口統計圖(69~100歲)



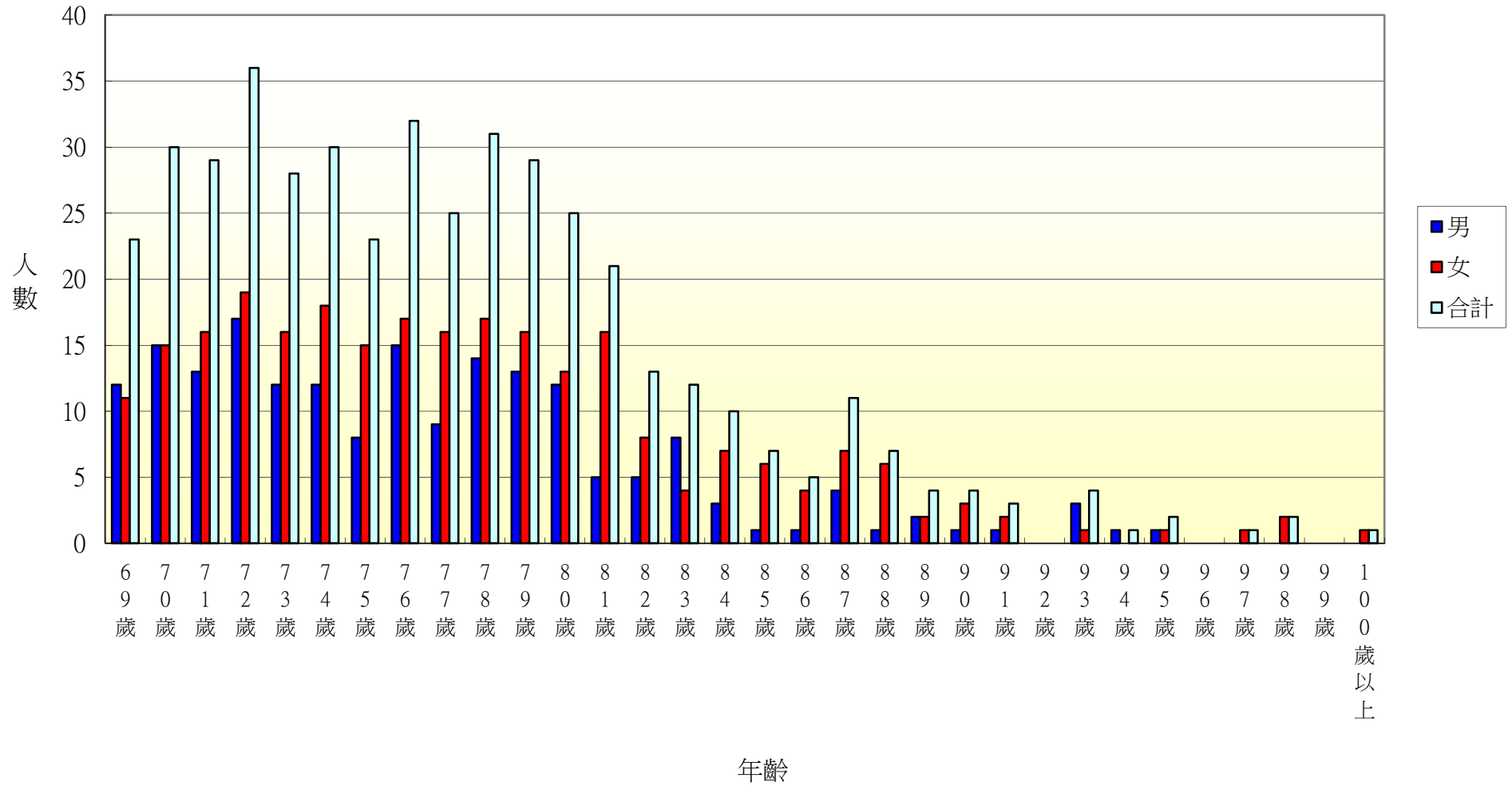
104年北斗鎮西德里各年齡層人口統計圖(0~34歲)



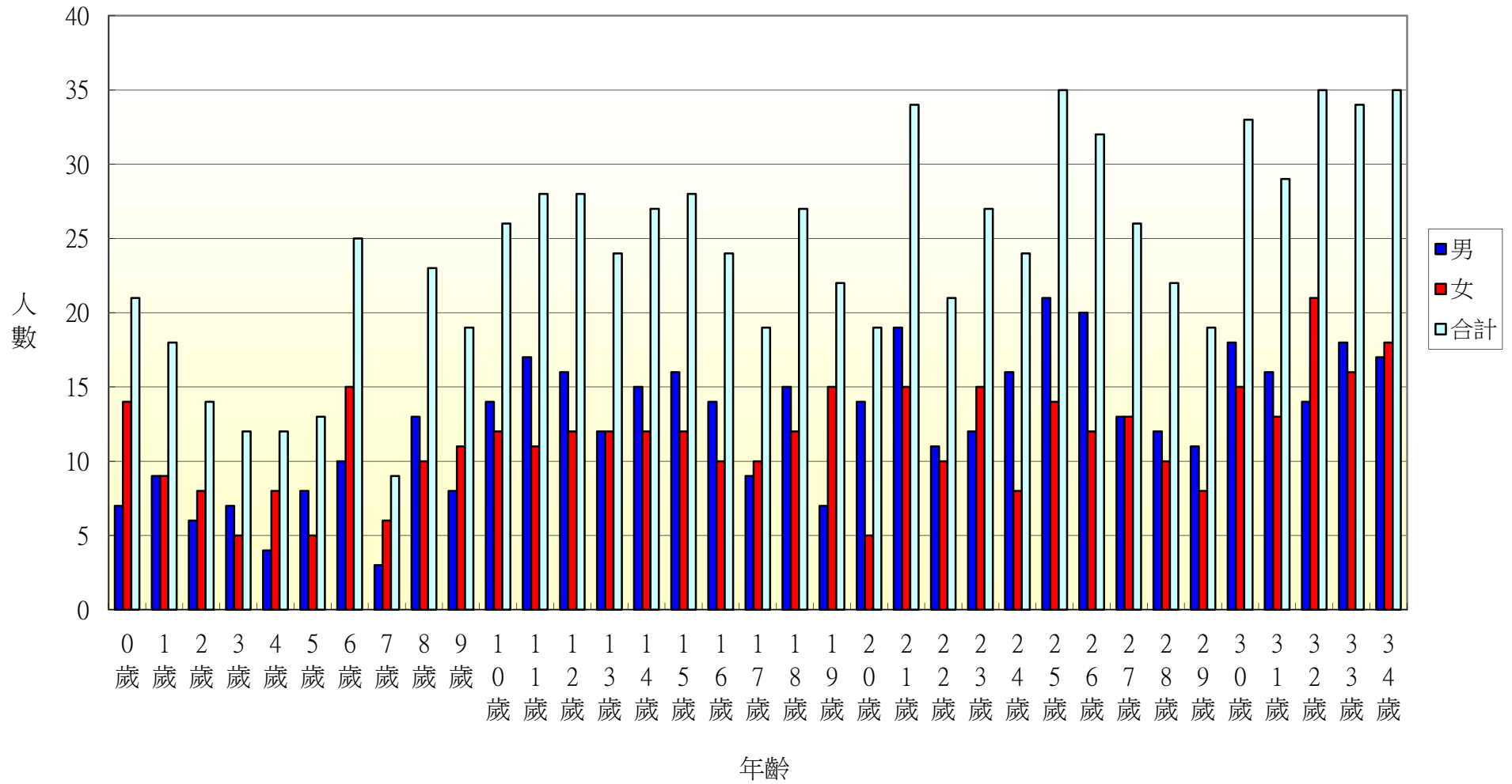
104年北斗鎮西德里各年齡層人口統計圖(35~68歲)



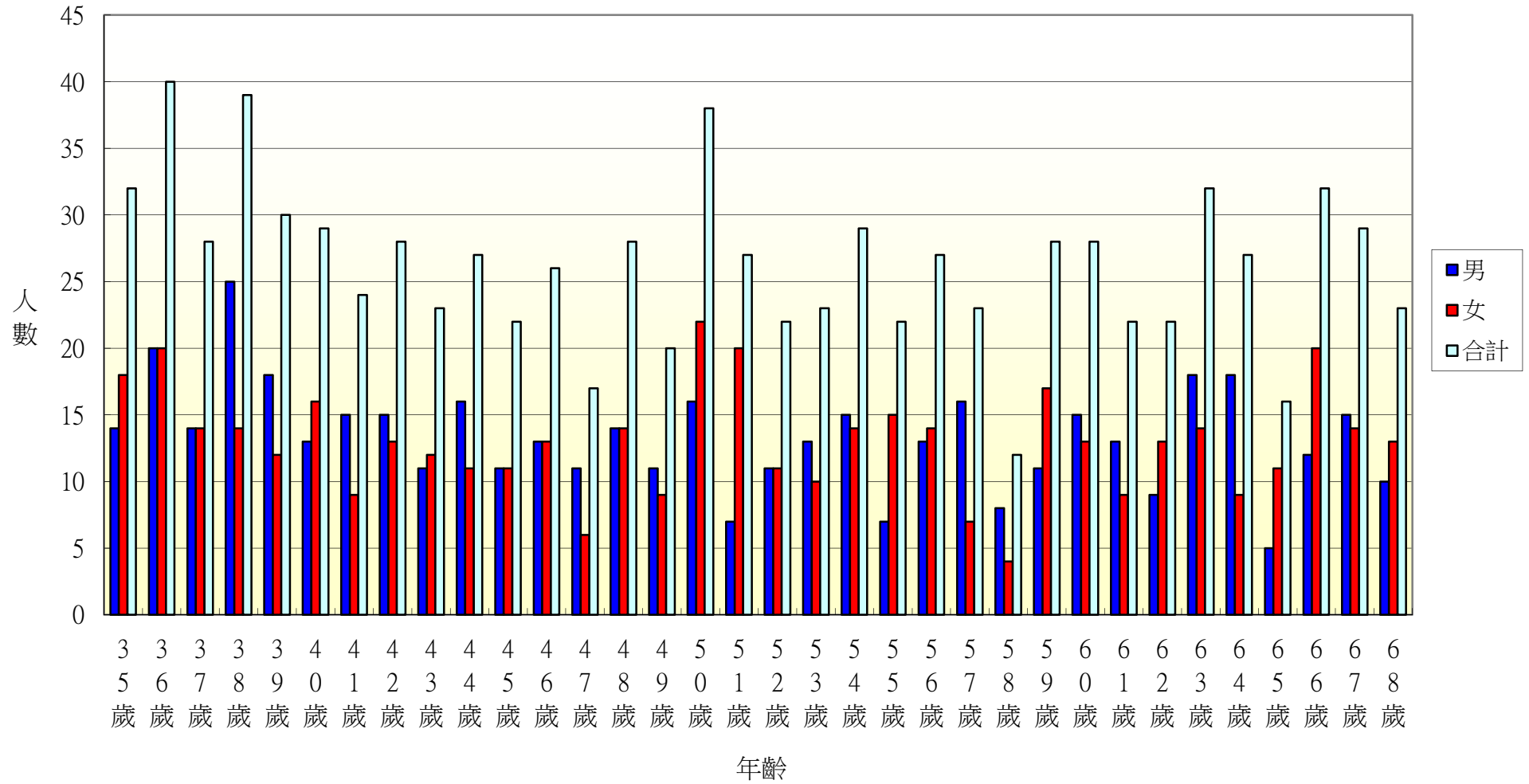
104年北斗鎮西德里各年齡層人口統計圖(69~100歲)



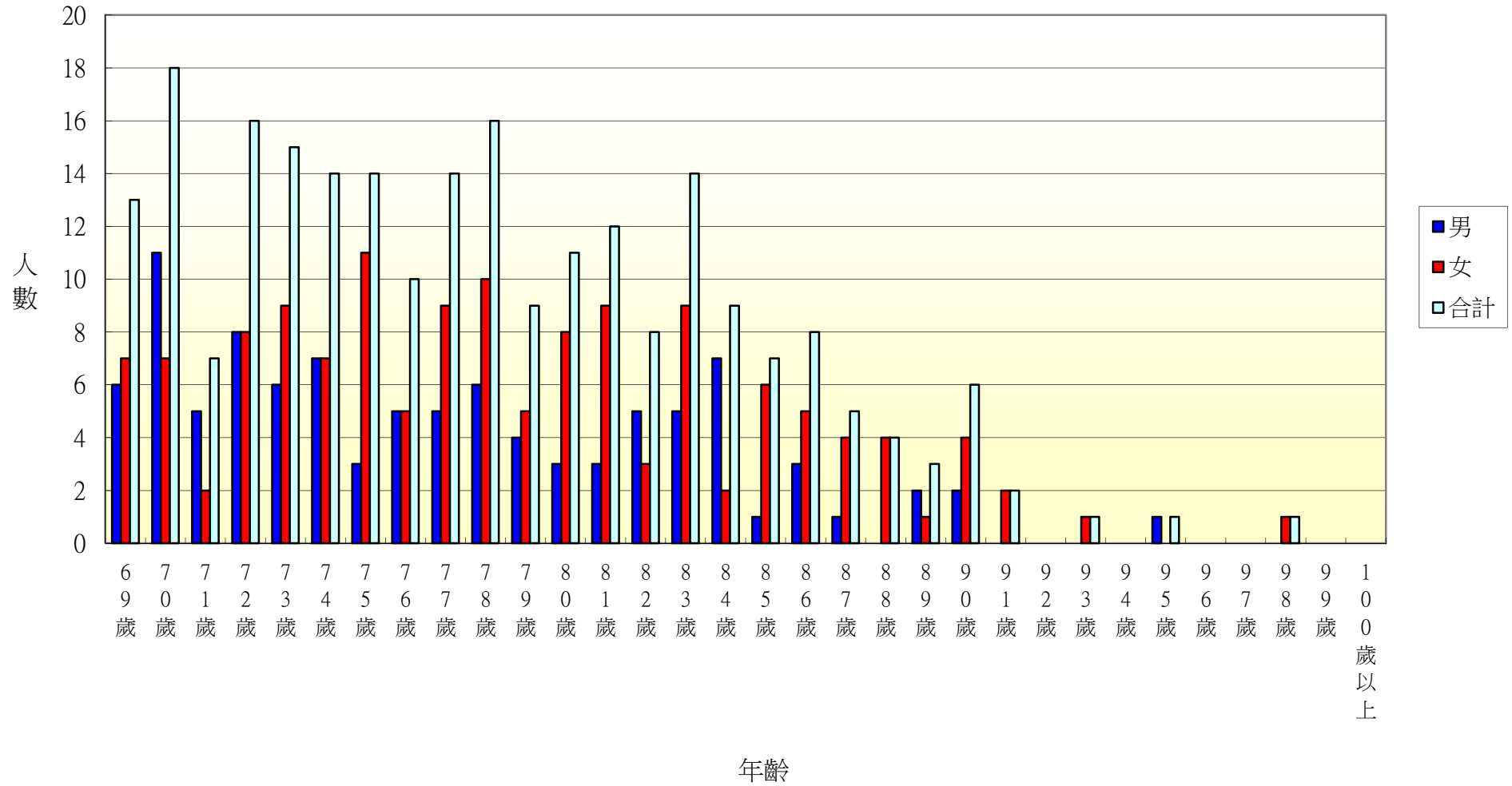
104年北斗鎮西安里各年齡層人口統計圖(0~34歲)



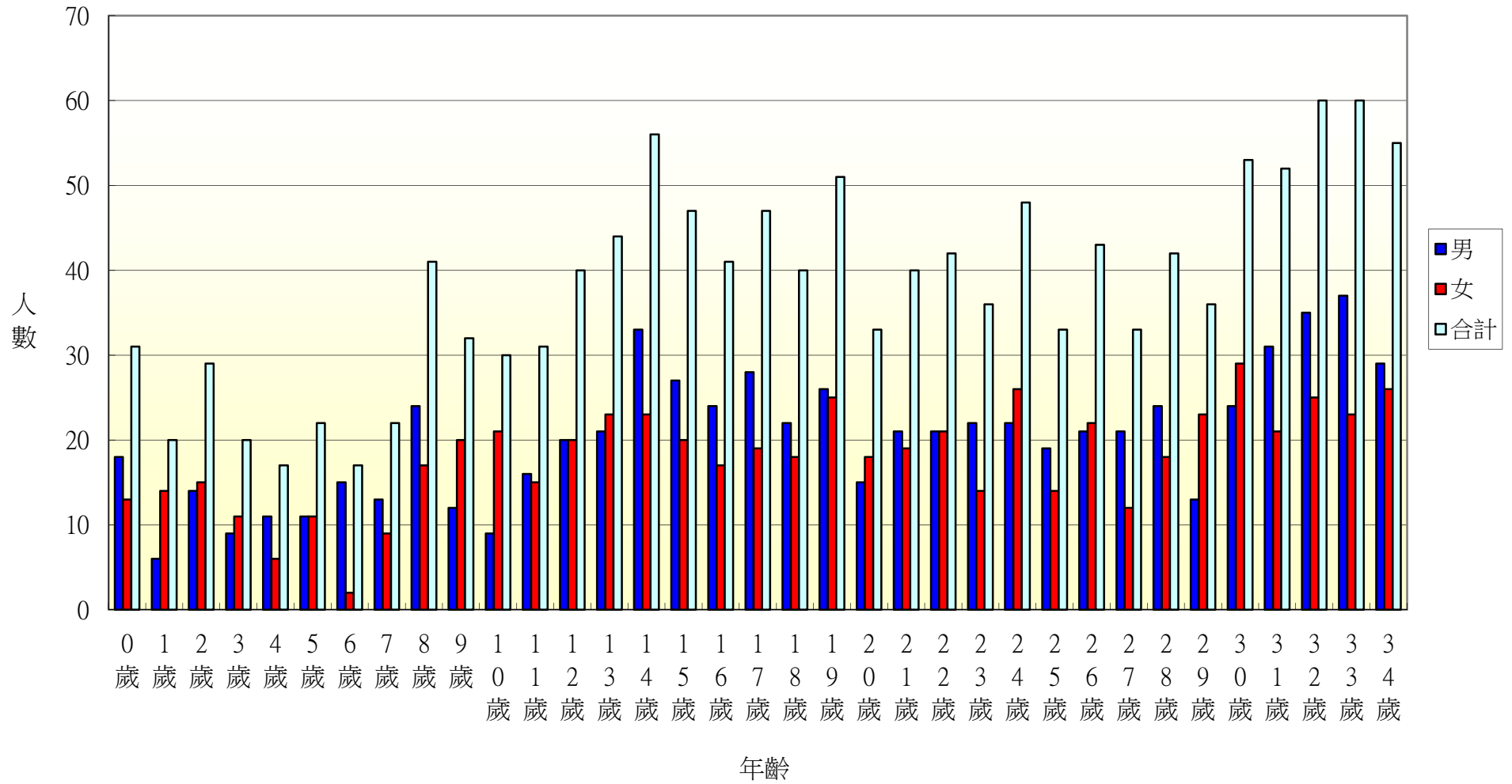
104年北斗鎮西安里各年齡層人口統計圖(35~68歲)



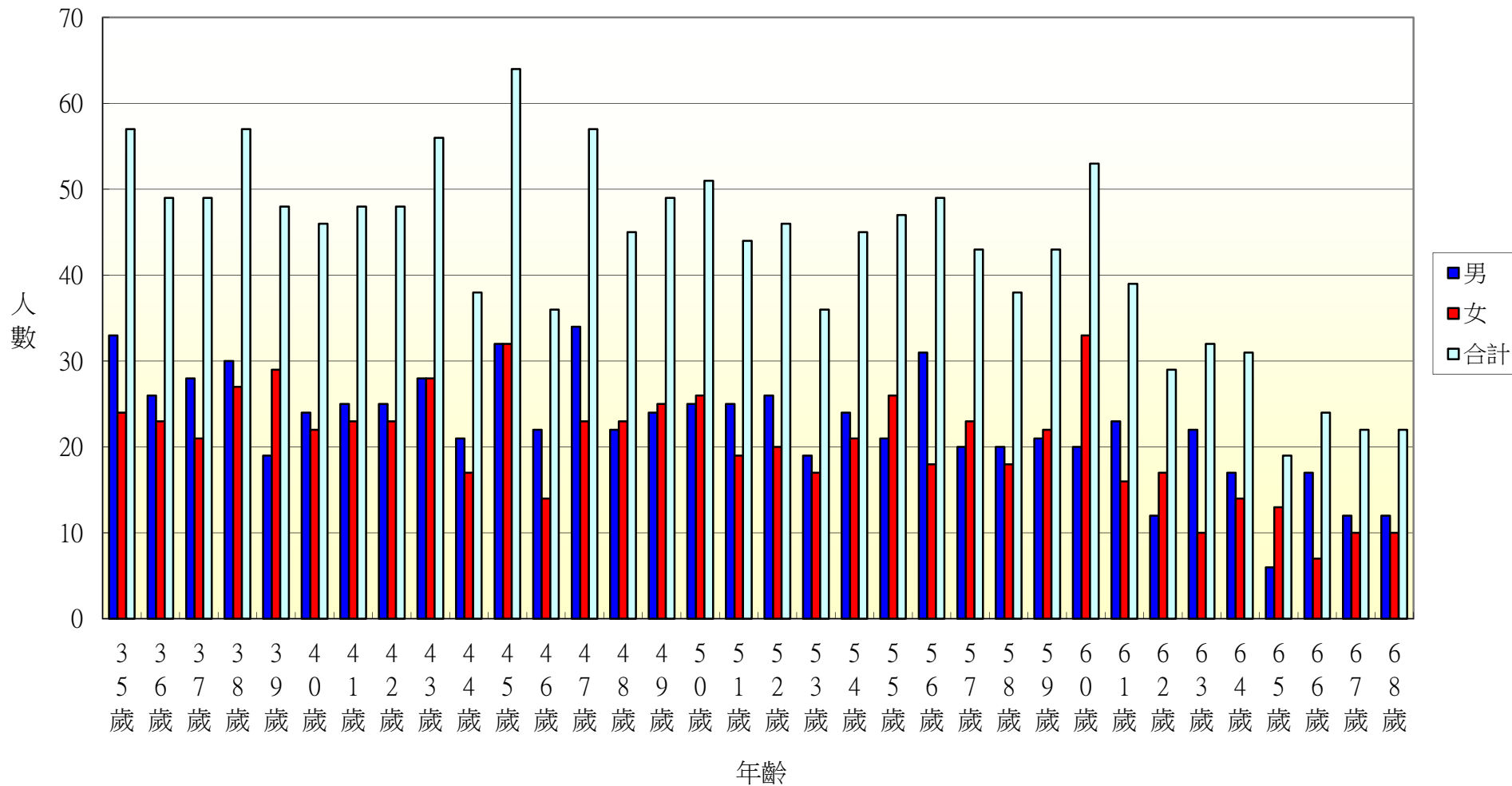
104年北斗鎮西安里各年齡層人口統計圖(69~100歲)



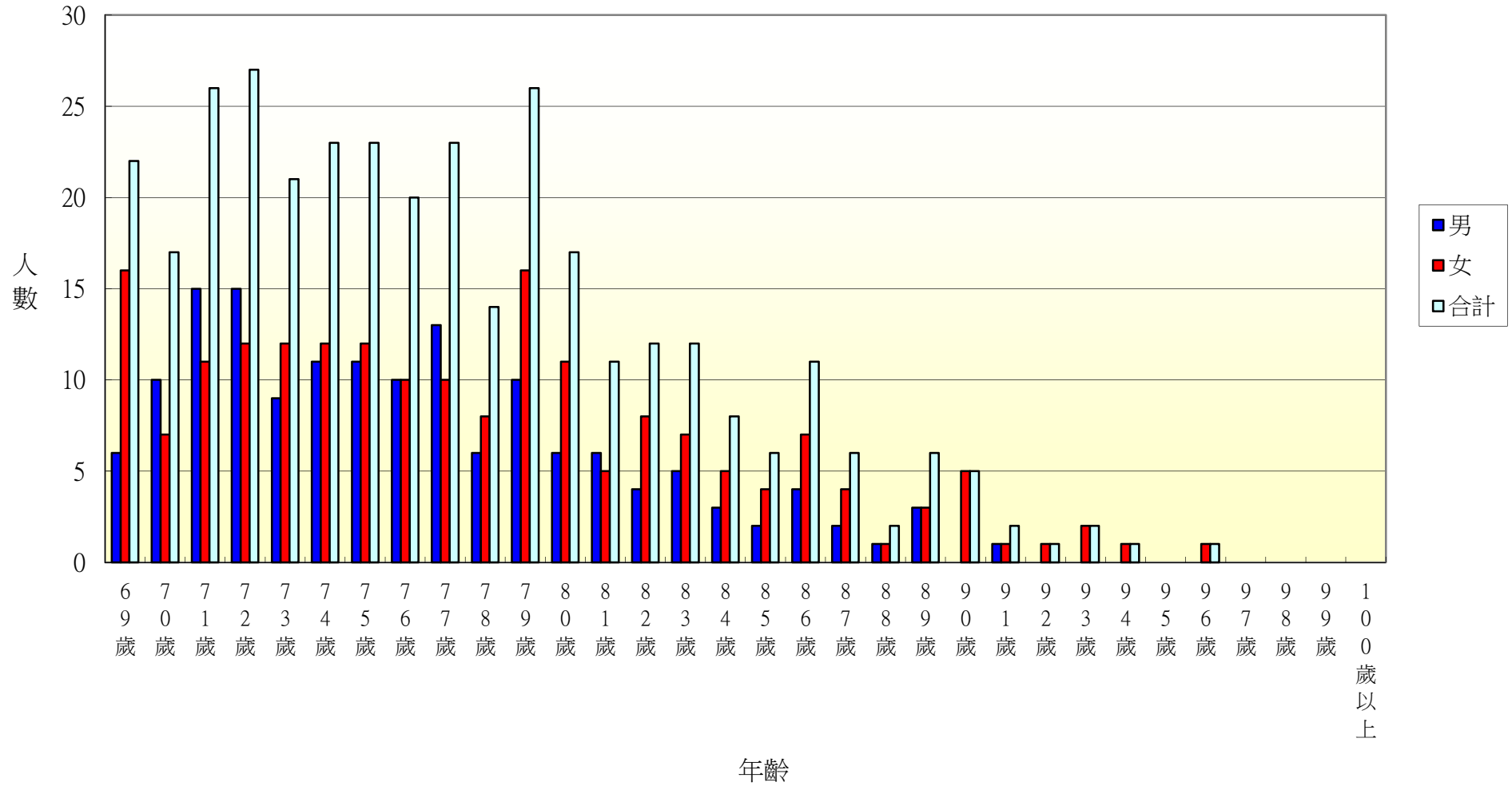
104年北斗鎮中寮里各年齡層人口統計圖(0~34歲)



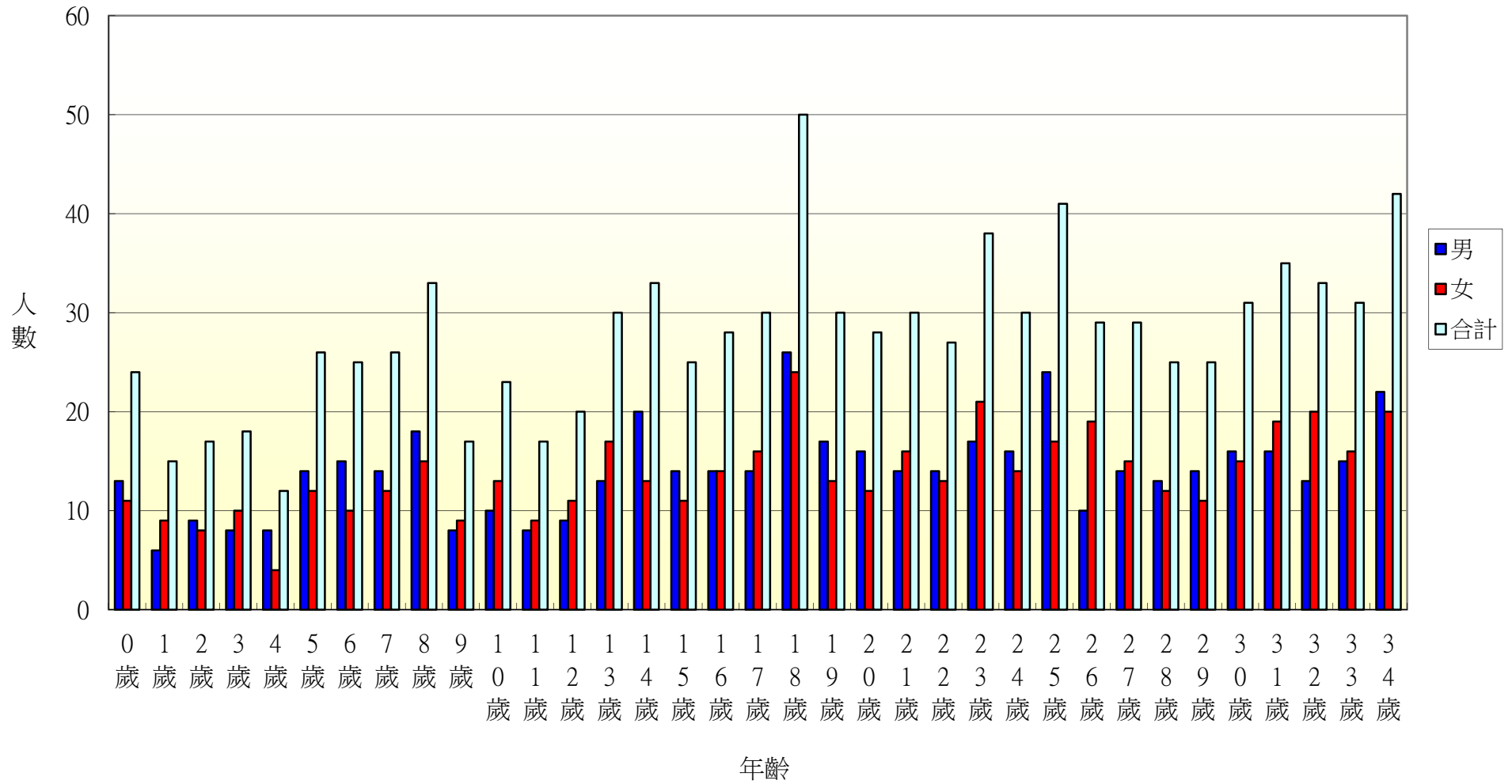
104年北斗鎮中寮里各年齡層人口統計圖(35~68歲)



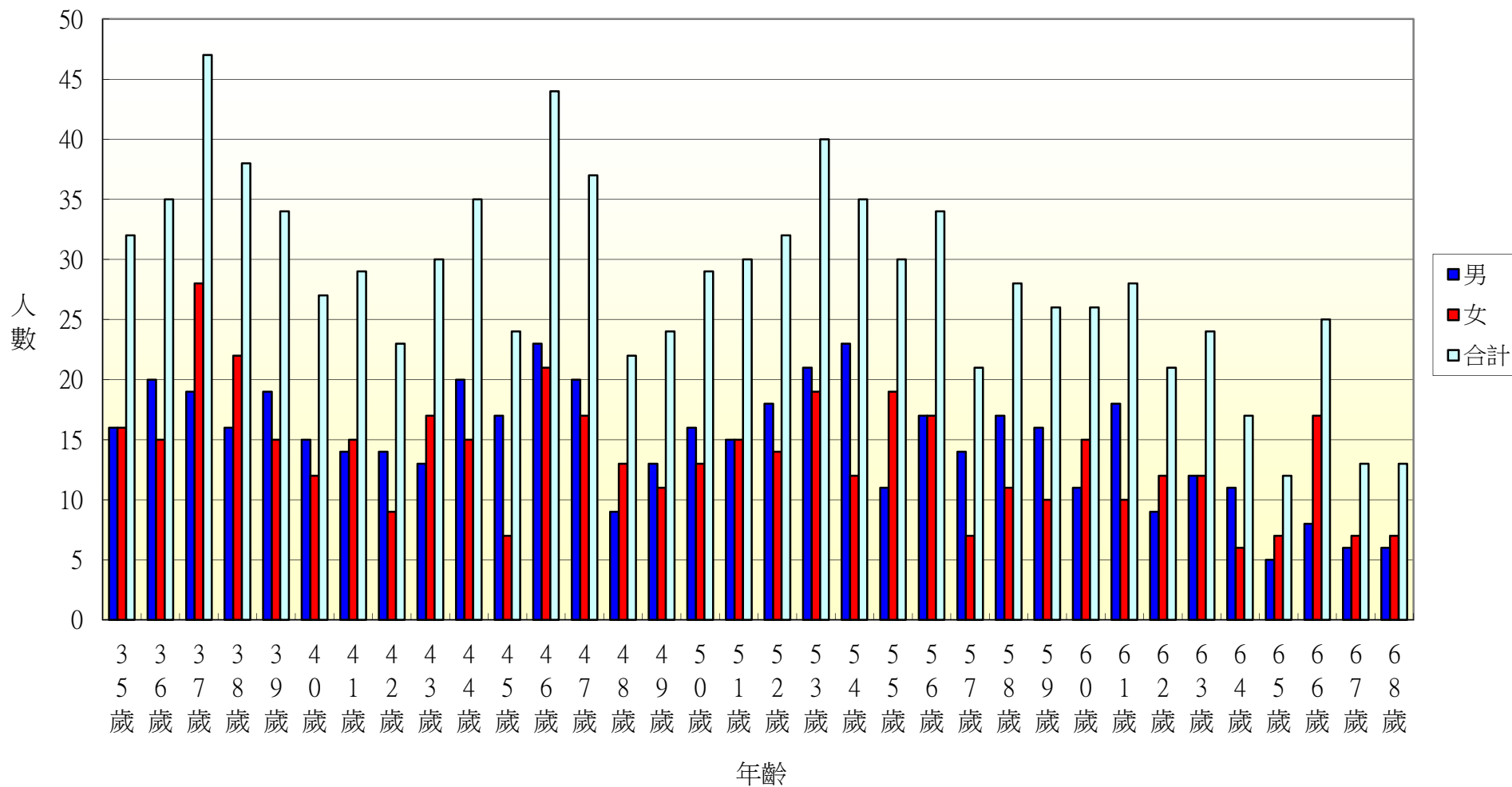
104年北斗鎮中寮里各年齡層人口統計圖(69~100歲)



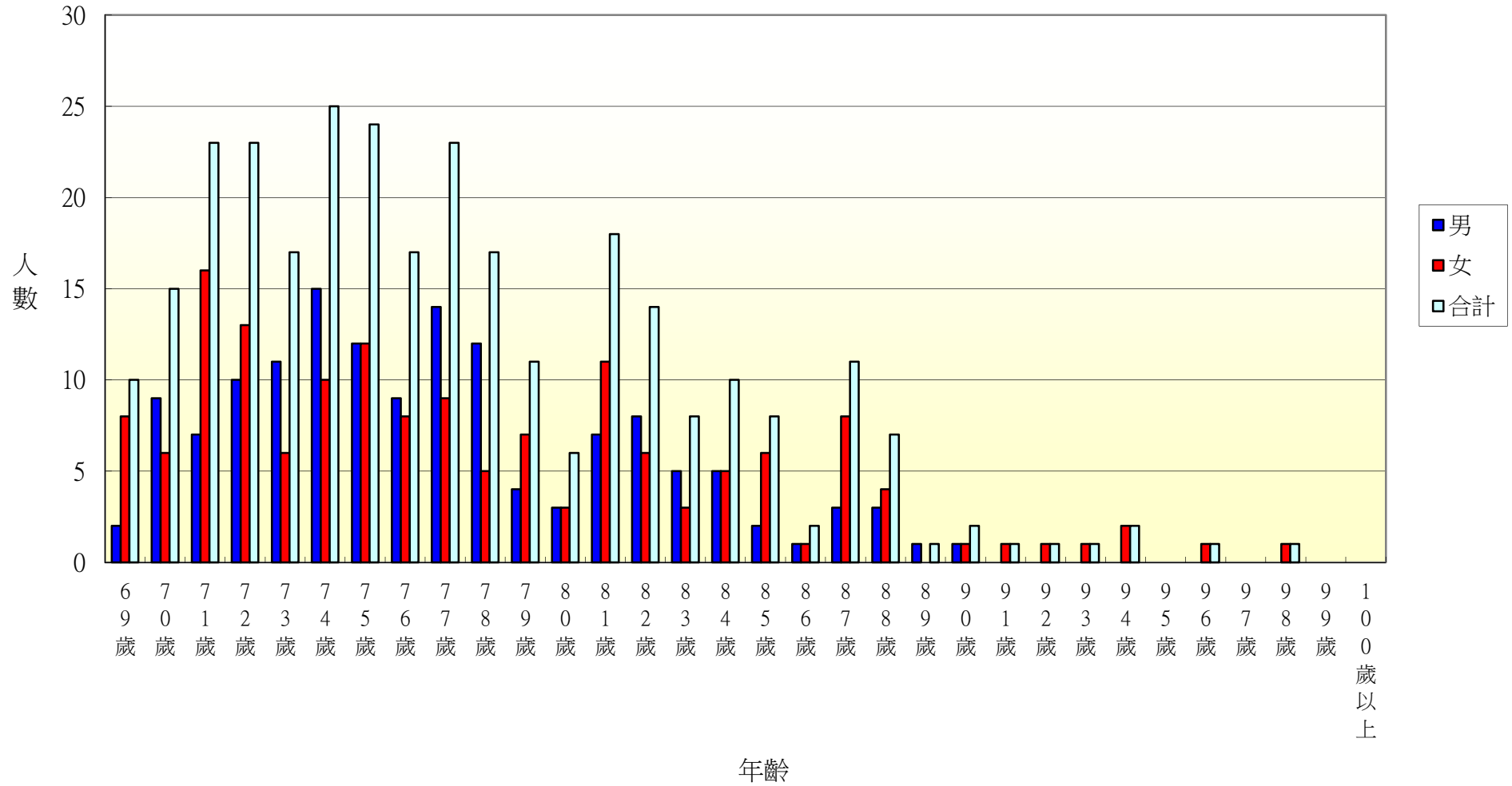
104年北斗鎮大道里各年齡層人口統計圖(0~34歲)



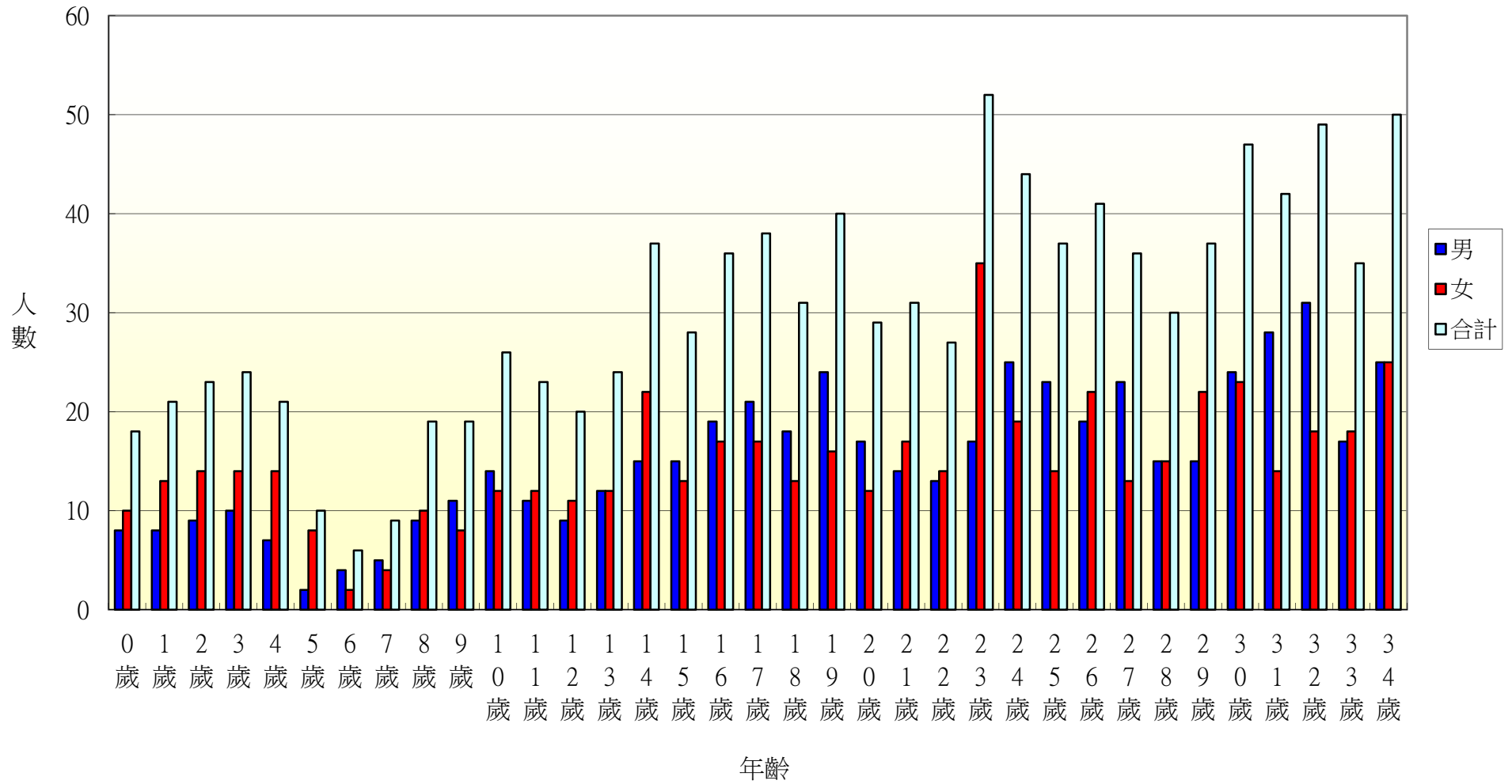
104年北斗鎮大道里各年齡層人口統計圖(35~68歲)



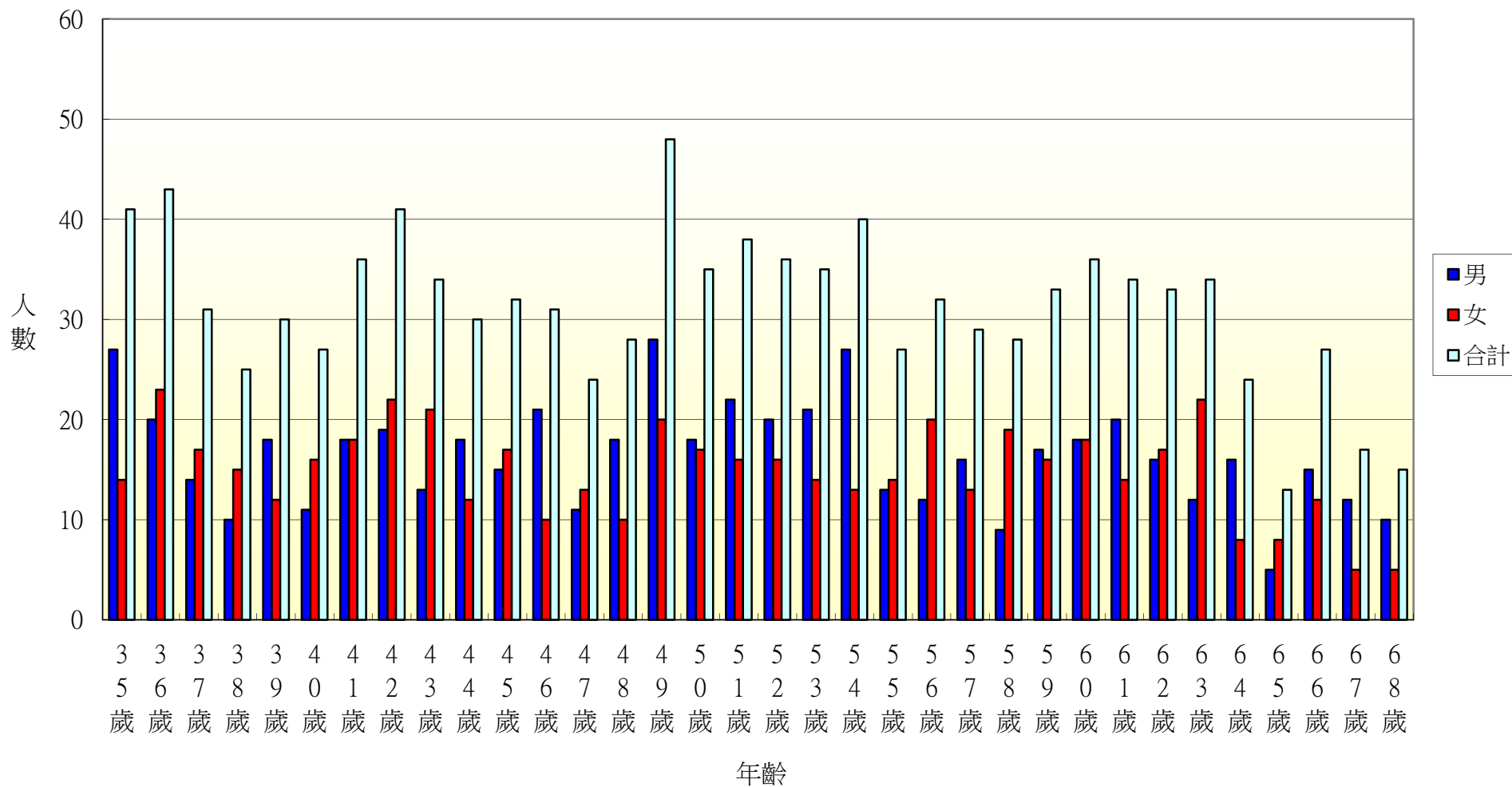
104年北斗鎮大道里各年齡層人口統計圖(69~100歲)



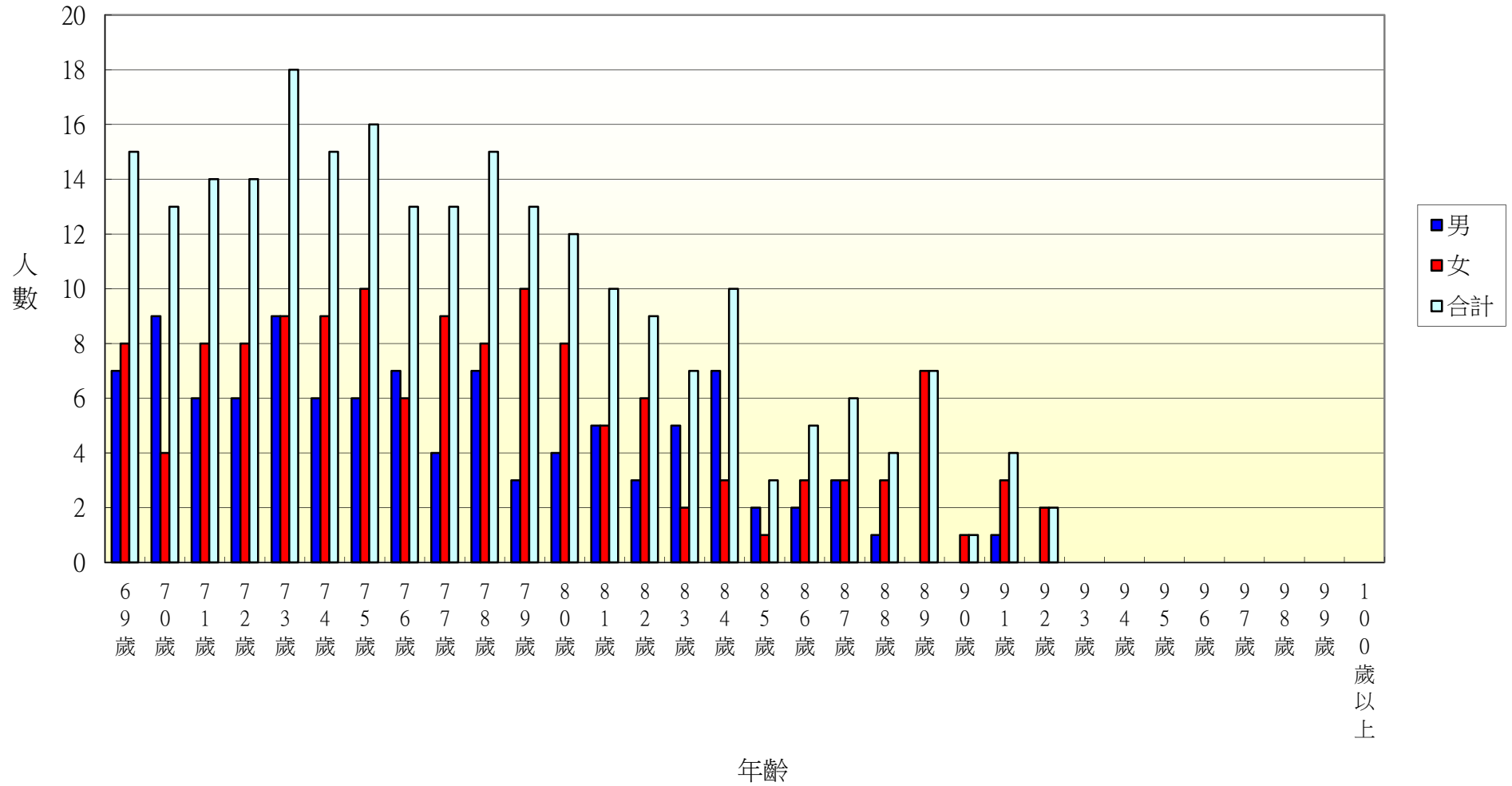
104年北斗鎮新生里各年齡層人口統計圖(0~34歲)



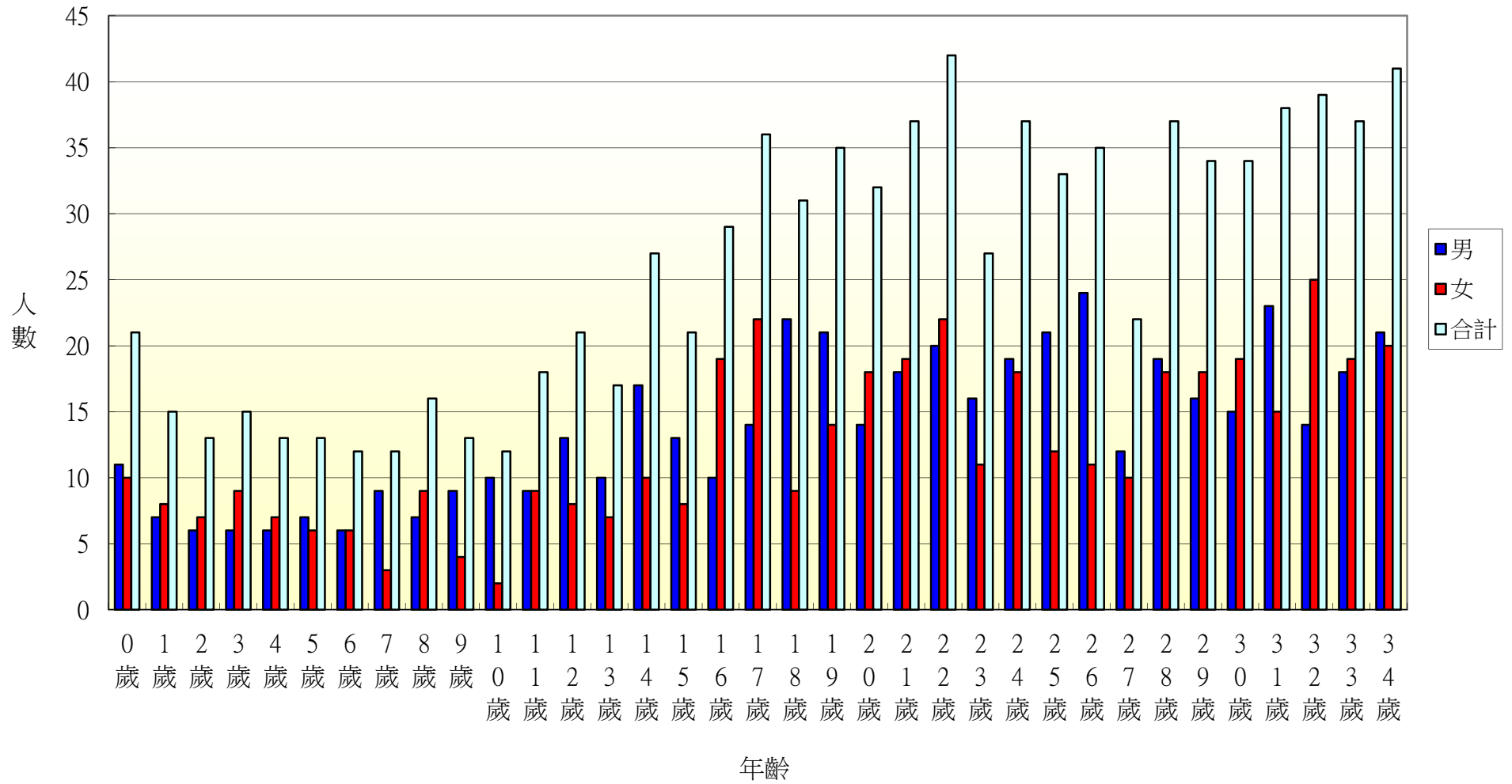
104年北斗鎮新生里各年齡層人口統計圖(35~68歲)



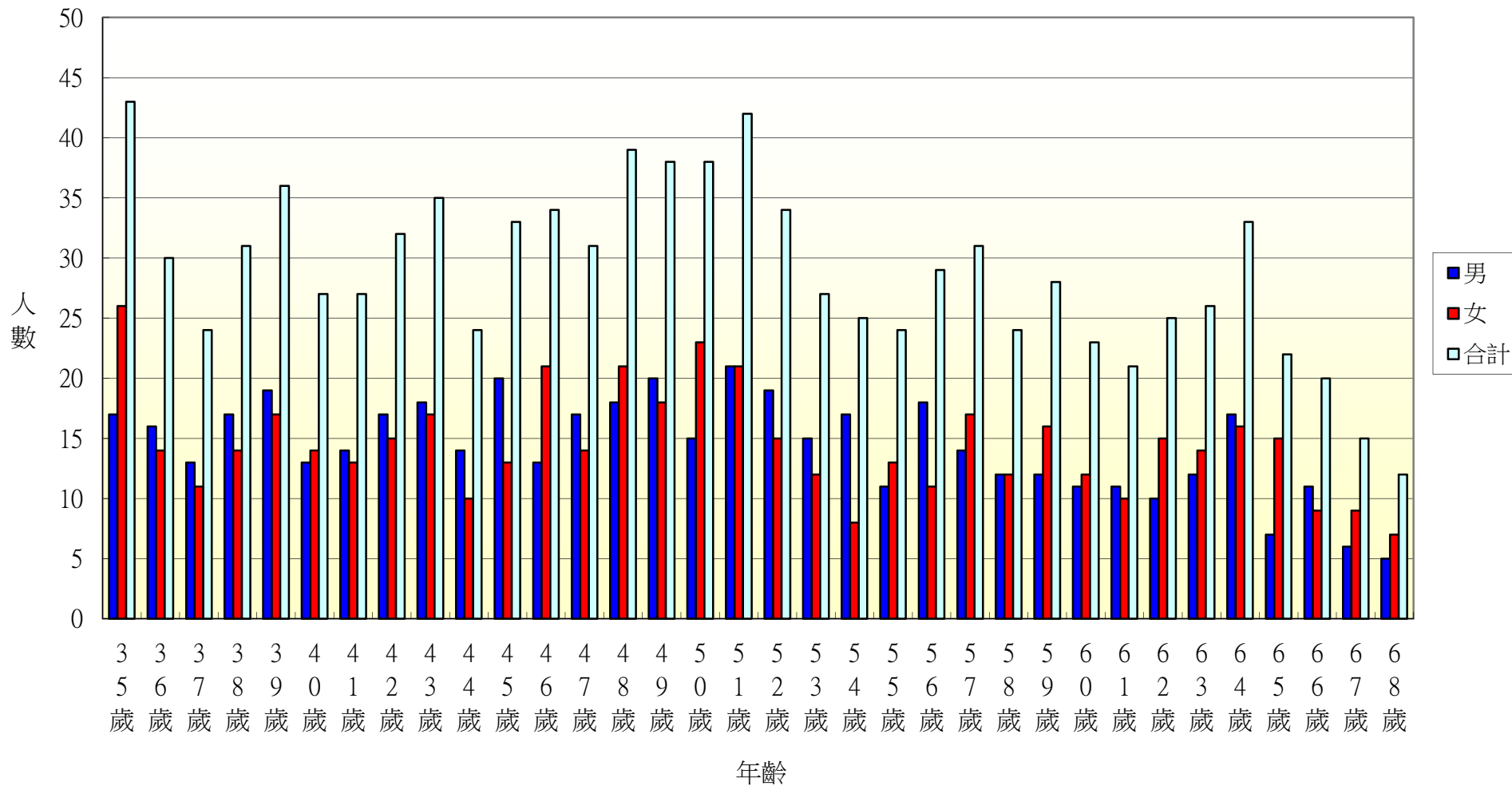
103年北斗鎮新生里各年齡層人口統計圖(69~100歲)



104年北斗鎮大新里各年齡層人口統計圖(0~34歲)



104年北斗鎮大新里各年齡層人口統計圖(35~68歲)



104年北斗鎮大新里各年齡層人口統計圖(69~100歲)

