

資料日期：104年3月 範圍：全鎮

性別/年齡	0歲	1歲	2歲	3歲	4歲	5歲	6歲	7歲	8歲	9歲	10歲	11歲
男	154	134	160	133	104	136	165	152	170	161	172	189
女	135	140	148	132	109	111	147	124	164	150	173	182
合計	289	274	308	265	213	247	312	276	334	311	345	371
性別/年齡	12歲	13歲	14歲	15歲	16歲	17歲	18歲	19歲	20歲	21歲	22歲	23歲
男	215	217	237	223	212	252	262	253	219	241	244	260
女	218	182	226	185	216	222	208	209	203	229	236	245
合計	433	399	463	408	428	474	470	462	422	470	480	505
性別/年齡	24歲	25歲	26歲	27歲	28歲	29歲	30歲	31歲	32歲	33歲	34歲	35歲
男	267	269	256	218	231	255	289	295	287	285	285	267
女	249	241	240	202	248	242	273	291	297	278	283	263
合計	516	510	496	420	479	497	562	586	584	563	568	530
性別/年齡	36歲	37歲	38歲	39歲	40歲	41歲	42歲	43歲	44歲	45歲	46歲	47歲
男	250	266	293	271	220	234	255	235	225	244	230	233
女	261	230	249	243	238	215	201	232	213	230	239	195
合計	511	496	542	514	458	449	456	467	438	474	469	428
性別/年齡	48歲	49歲	50歲	51歲	52歲	53歲	54歲	55歲	56歲	57歲	58歲	59歲
男	240	240	260	240	245	268	267	225	231	232	232	211
女	214	226	265	238	257	231	244	249	251	219	228	216
合計	454	466	525	478	502	499	511	474	482	451	460	427
性別/年齡	60歲	61歲	62歲	63歲	64歲	65歲	66歲	67歲	68歲	69歲	70歲	71歲
男	207	225	182	203	197	129	160	135	112	82	114	101
女	233	188	234	201	172	164	167	132	103	91	85	113
合計	440	413	416	404	369	293	327	267	215	173	199	214

資料日期：104年3月 範圍：全鎮

性別/年齡	72歲	73歲	74歲	75歲	76歲	77歲	78歲	79歲	80歲	81歲	82歲	83歲
男	98	113	102	104	95	98	70	79	58	59	58	60
女	121	122	126	116	100	112	98	105	85	97	77	66
合計	219	235	228	220	195	210	168	184	143	156	135	126
性別/年齡	84歲	85歲	86歲	87歲	88歲	89歲	90歲	91歲	92歲	93歲	94歲	95歲
男	47	34	29	24	13	19	14	6	5	9	2	3
女	55	52	41	37	39	28	23	26	15	5	9	4
合計	102	86	70	61	52	47	37	32	20	14	11	7
性別/年齡	96歲	97歲	98歲	99歲	100歲以上							
男	2	0	0	0	0							
女	6	1	4	0	1							
合計	8	1	4	0	1							

一個階段年齡	0~4歲	5~9歲	10~14歲	15~19歲	20~24歲	25~29歲	30~34歲	35~39歲	40~44歲	45~49歲	50~54歲
男	685	784	1030	1202	1231	1229	1441	1347	1169	1187	1280
女	664	696	981	1040	1162	1173	1422	1246	1099	1104	1235
合計	1349	1480	2011	2242	2393	2402	2863	2593	2268	2291	2515
一個階段年齡	55~59歲	60~64歲	65~69歲	70~74歲	75~79歲	80~84歲	85~89歲	90~94歲	95~99歲	100歲以上	
男	1131	1014	618	528	446	282	119	36	5	0	
女	1163	1028	657	567	531	380	197	78	15	1	
合計	2294	2042	1275	1095	977	662	316	114	20	1	

1~100歲總人數	
男	16764
女	16439
總計	33203

資料日期：104年3月 範圍：光復里

性別/年齡	0歲	1歲	2歲	3歲	4歲	5歲	6歲	7歲	8歲	9歲	10歲	11歲
男	8	7	16	13	5	9	20	13	13	13	13	11
女	9	6	11	13	5	13	21	18	13	12	13	16
合計	17	13	27	26	10	22	41	31	26	25	26	27
性別/年齡	12歲	13歲	14歲	15歲	16歲	17歲	18歲	19歲	20歲	21歲	22歲	23歲
男	11	17	17	16	9	16	16	15	13	10	18	13
女	21	7	16	9	12	11	13	9	14	14	17	15
合計	32	24	33	25	21	27	29	24	27	24	35	28
性別/年齡	24歲	25歲	26歲	27歲	28歲	29歲	30歲	31歲	32歲	33歲	34歲	35歲
男	22	15	15	7	14	14	17	16	21	14	16	21
女	19	16	19	14	17	15	20	20	14	21	18	14
合計	41	31	34	21	31	29	37	36	35	35	34	35
性別/年齡	36歲	37歲	38歲	39歲	40歲	41歲	42歲	43歲	44歲	45歲	46歲	47歲
男	10	17	14	20	15	13	16	14	12	11	13	18
女	20	13	13	23	12	13	8	9	13	13	17	12
合計	30	30	27	43	27	26	24	23	25	24	30	30
性別/年齡	48歲	49歲	50歲	51歲	52歲	53歲	54歲	55歲	56歲	57歲	58歲	59歲
男	11	13	20	16	14	21	17	14	11	14	12	14
女	13	19	16	13	25	12	21	12	24	12	15	16
合計	24	32	36	29	39	33	38	26	35	26	27	30
性別/年齡	60歲	61歲	62歲	63歲	64歲	65歲	66歲	67歲	68歲	69歲	70歲	71歲
男	10	10	9	8	10	8	6	11	7	4	3	6
女	7	10	12	20	10	12	7	10	7	5	4	6
合計	17	20	21	28	20	20	13	21	14	9	7	12

資料日期：104年3月 範圍：光復里

性別/年齡	72歲	73歲	74歲	75歲	76歲	77歲	78歲	79歲	80歲	81歲	82歲	83歲
男	1	8	9	9	3	6	2	7	1	3	2	4
女	5	8	11	9	10	7	4	6	4	3	2	10
合計	6	16	20	18	13	13	6	13	5	6	4	14
性別/年齡	84歲	85歲	86歲	87歲	88歲	89歲	90歲	91歲	92歲	93歲	94歲	95歲
男	1	3	0	1	1	2	1	0	1	0	1	1
女	1	1	1	1	3	1	1	0	2	0	1	2
合計	2	4	1	2	4	3	2	0	3	0	2	3
性別/年齡	96歲	97歲	98歲	99歲	100歲以上							
男	0	0	0	0	0							
女	1	0	0	0	0							
合計	1	0	0	0	0							

一個階段年齡	0~4歲	5~9歲	10~14歲	15~19歲	20~24歲	25~29歲	30~34歲	35~39歲	40~44歲	45~49歲	50~54歲
男	49	68	69	72	76	65	84	82	70	66	88
女	44	77	73	54	79	81	93	83	55	74	87
合計	93	145	142	126	155	146	177	165	125	140	175
一個階段年齡	55~59歲	60~64歲	65~69歲	70~74歲	75~79歲	80~84歲	85~89歲	90~94歲	95~99歲	100歲以上	
男	65	47	36	27	27	11	7	3	1	0	
女	79	59	41	34	36	20	7	4	3	0	
合計	144	106	77	61	63	31	14	7	4	0	

1~100歲總人數	
男	1013
女	1083
總計	2096

資料日期：104年3月 範圍：新政里

性別/年齡	0歲	1歲	2歲	3歲	4歲	5歲	6歲	7歲	8歲	9歲	10歲	11歲
男	4	3	0	2	3	4	8	14	3	6	6	4
女	7	2	4	6	6	3	5	3	6	10	4	5
合計	11	5	4	8	9	7	13	17	9	16	10	9
性別/年齡	12歲	13歲	14歲	15歲	16歲	17歲	18歲	19歲	20歲	21歲	22歲	23歲
男	1	5	3	6	6	5	7	5	4	6	4	5
女	9	5	4	1	8	6	4	5	4	6	5	4
合計	10	10	7	7	14	11	11	10	8	12	9	9
性別/年齡	24歲	25歲	26歲	27歲	28歲	29歲	30歲	31歲	32歲	33歲	34歲	35歲
男	5	9	9	8	5	7	8	6	7	6	5	7
女	6	9	12	6	7	4	8	7	6	13	11	4
合計	11	18	21	14	12	11	16	13	13	19	16	11
性別/年齡	36歲	37歲	38歲	39歲	40歲	41歲	42歲	43歲	44歲	45歲	46歲	47歲
男	5	3	6	3	11	6	11	9	8	5	4	7
女	9	12	5	6	5	7	6	7	11	6	1	6
合計	14	15	11	9	16	13	17	16	19	11	5	13
性別/年齡	48歲	49歲	50歲	51歲	52歲	53歲	54歲	55歲	56歲	57歲	58歲	59歲
男	8	8	7	7	12	9	6	6	5	6	7	3
女	5	7	7	6	6	9	5	10	7	3	10	6
合計	13	15	14	13	18	18	11	16	12	9	17	9
性別/年齡	60歲	61歲	62歲	63歲	64歲	65歲	66歲	67歲	68歲	69歲	70歲	71歲
男	5	7	10	4	3	6	3	5	5	2	3	9
女	5	3	5	10	5	5	7	6	3	2	3	4
合計	10	10	15	14	8	11	10	11	8	4	6	13

資料日期：104年3月 範圍：新政里

性別/年齡	72歲	73歲	74歲	75歲	76歲	77歲	78歲	79歲	80歲	81歲	82歲	83歲
男	4	5	3	4	6	2	3	4	2	1	2	3
女	5	11	5	3	3	3	6	2	6	5	4	0
合計	9	16	8	7	9	5	9	6	8	6	6	3
性別/年齡	84歲	85歲	86歲	87歲	88歲	89歲	90歲	91歲	92歲	93歲	94歲	95歲
男	2	3	0	3	0	1	1	1	0	0	0	0
女	3	3	0	1	2	1	0	3	1	0	0	0
合計	5	6	0	4	2	2	1	4	1	0	0	0
性別/年齡	96歲	97歲	98歲	99歲	100歲以上							
男	0	0	0	0	0							
女	0	0	0	0	0							
合計	0	0	0	0	0							

一個階段年齡	0~4歲	5~9歲	10~14歲	15~19歲	20~24歲	25~29歲	30~34歲	35~39歲	40~44歲	45~49歲	50~54歲
男	12	35	19	29	24	38	32	24	45	32	41
女	25	27	27	24	25	38	45	36	36	25	33
合計	37	62	46	53	49	76	77	60	81	57	74
一個階段年齡	55~59歲	60~64歲	65~69歲	70~74歲	75~79歲	80~84歲	85~89歲	90~94歲	95~99歲	100歲以上	
男	27	29	21	24	19	10	7	2	0	0	
女	36	28	23	28	17	18	7	4	0	0	
合計	63	57	44	52	36	28	14	6	0	0	

1~100歲總人數	
男	470
女	502
總計	972

資料日期：104年3月 範圍：重慶里

性別/年齡	0歲	1歲	2歲	3歲	4歲	5歲	6歲	7歲	8歲	9歲	10歲	11歲
男	5	3	4	3	0	3	6	3	3	3	7	2
女	1	2	2	0	2	1	0	6	3	3	1	4
合計	6	5	6	3	2	4	6	9	6	6	8	6
性別/年齡	12歲	13歲	14歲	15歲	16歲	17歲	18歲	19歲	20歲	21歲	22歲	23歲
男	5	2	2	2	3	7	5	2	7	3	5	4
女	2	5	8	3	6	3	1	5	2	6	3	2
合計	7	7	10	5	9	10	6	7	9	9	8	6
性別/年齡	24歲	25歲	26歲	27歲	28歲	29歲	30歲	31歲	32歲	33歲	34歲	35歲
男	9	7	7	5	5	12	6	6	5	4	5	3
女	5	7	1	6	4	7	8	7	4	10	1	4
合計	14	14	8	11	9	19	14	13	9	14	6	7
性別/年齡	36歲	37歲	38歲	39歲	40歲	41歲	42歲	43歲	44歲	45歲	46歲	47歲
男	2	4	5	3	6	5	6	6	6	7	5	4
女	3	1	4	0	6	3	1	5	7	3	5	5
合計	5	5	9	3	12	8	7	11	13	10	10	9
性別/年齡	48歲	49歲	50歲	51歲	52歲	53歲	54歲	55歲	56歲	57歲	58歲	59歲
男	5	6	3	8	6	5	4	9	6	4	12	4
女	6	5	4	9	5	1	6	6	6	8	6	7
合計	11	11	7	17	11	6	10	15	12	12	18	11
性別/年齡	60歲	61歲	62歲	63歲	64歲	65歲	66歲	67歲	68歲	69歲	70歲	71歲
男	7	4	5	5	5	3	3	5	3	1	2	2
女	2	5	6	4	5	3	3	1	1	2	3	2
合計	9	9	11	9	10	6	6	6	4	3	5	4

資料日期：104年3月 範圍：重慶里

性別/年齡	72歲	73歲	74歲	75歲	76歲	77歲	78歲	79歲	80歲	81歲	82歲	83歲
男	1	1	3	4	4	2	3	0	2	2	3	1
女	5	4	5	7	0	3	2	3	2	5	5	3
合計	6	5	8	11	4	5	5	3	4	7	8	4
性別/年齡	84歲	85歲	86歲	87歲	88歲	89歲	90歲	91歲	92歲	93歲	94歲	95歲
男	2	2	0	0	1	1	2	0	0	0	0	0
女	2	4	2	0	0	0	1	0	2	0	1	0
合計	4	6	2	0	1	1	3	0	2	0	1	0
性別/年齡	96歲	97歲	98歲	99歲	100歲以上							
男	0	0	0	0	0							
女	0	0	0	0	0							
合計	0	0	0	0	0							

一個階段年齡	0~4歲	5~9歲	10~14歲	15~19歲	20~24歲	25~29歲	30~34歲	35~39歲	40~44歲	45~49歲	50~54歲
男	15	18	18	19	28	36	26	17	29	27	26
女	7	13	20	18	18	25	30	12	22	24	25
合計	22	31	38	37	46	61	56	29	51	51	51
一個階段年齡	55~59歲	60~64歲	65~69歲	70~74歲	75~79歲	80~84歲	85~89歲	90~94歲	95~99歲	100歲以上	
男	35	26	15	9	13	10	4	2	0	0	
女	33	22	10	19	15	17	6	4	0	0	
合計	68	48	25	28	28	27	10	6	0	0	

1~100歲總人數	
男	373
女	340
總計	713

資料日期：104年3月 範圍：五權里

性別/年齡	0歲	1歲	2歲	3歲	4歲	5歲	6歲	7歲	8歲	9歲	10歲	11歲
男	3	3	4	3	5	3	2	3	2	7	2	4
女	1	3	2	1	2	3	4	0	4	4	8	8
合計	4	6	6	4	7	6	6	3	6	11	10	12
性別/年齡	12歲	13歲	14歲	15歲	16歲	17歲	18歲	19歲	20歲	21歲	22歲	23歲
男	5	10	2	5	5	5	3	8	6	7	5	6
女	5	5	5	3	1	4	8	5	5	10	3	3
合計	10	15	7	8	6	9	11	13	11	17	8	9
性別/年齡	24歲	25歲	26歲	27歲	28歲	29歲	30歲	31歲	32歲	33歲	34歲	35歲
男	6	6	3	3	4	7	9	12	5	7	9	3
女	9	4	6	6	5	10	3	12	8	5	4	6
合計	15	10	9	9	9	17	12	24	13	12	13	9
性別/年齡	36歲	37歲	38歲	39歲	40歲	41歲	42歲	43歲	44歲	45歲	46歲	47歲
男	8	7	9	5	6	4	8	4	1	9	8	8
女	3	3	4	7	6	6	4	5	5	8	3	3
合計	11	10	13	12	12	10	12	9	6	17	11	11
性別/年齡	48歲	49歲	50歲	51歲	52歲	53歲	54歲	55歲	56歲	57歲	58歲	59歲
男	6	2	7	6	7	6	5	6	6	9	2	10
女	2	3	8	6	2	7	6	9	7	9	7	3
合計	8	5	15	12	9	13	11	15	13	18	9	13
性別/年齡	60歲	61歲	62歲	63歲	64歲	65歲	66歲	67歲	68歲	69歲	70歲	71歲
男	6	8	8	3	5	6	5	2	4	3	2	1
女	8	3	4	7	3	4	4	7	3	3	1	5
合計	14	11	12	10	8	10	9	9	7	6	3	6

資料日期：104年3月 範圍：五權里

性別/年齡	72歲	73歲	74歲	75歲	76歲	77歲	78歲	79歲	80歲	81歲	82歲	83歲
男	2	5	1	5	4	2	3	6	4	2	4	1
女	2	5	3	5	7	5	1	3	2	0	5	5
合計	4	10	4	10	11	7	4	9	6	2	9	6
性別/年齡	84歲	85歲	86歲	87歲	88歲	89歲	90歲	91歲	92歲	93歲	94歲	95歲
男	3	1	0	0	0	1	0	1	0	0	0	0
女	2	1	0	2	2	0	0	2	1	0	1	0
合計	5	2	0	2	2	1	0	3	1	0	1	0
性別/年齡	96歲	97歲	98歲	99歲	100歲以上							
男	0	0	0	0	0							
女	1	0	0	0	0							
合計	1	0	0	0	0							

一個階段年齡	0~4歲	5~9歲	10~14歲	15~19歲	20~24歲	25~29歲	30~34歲	35~39歲	40~44歲	45~49歲	50~54歲
男	18	17	23	26	30	23	42	32	23	33	31
女	9	15	31	21	30	31	32	23	26	19	29
合計	27	32	54	47	60	54	74	55	49	52	60
一個階段年齡	55~59歲	60~64歲	65~69歲	70~74歲	75~79歲	80~84歲	85~89歲	90~94歲	95~99歲	100歲以上	
男	33	30	20	11	20	14	2	1	0	0	
女	35	25	21	16	21	14	5	4	1	0	
合計	68	55	41	27	41	28	7	5	1	0	

1~100歲總人數	
男	429
女	408
總計	837

資料日期：104年3月 範圍：七星里

性別/年齡	0歲	1歲	2歲	3歲	4歲	5歲	6歲	7歲	8歲	9歲	10歲	11歲
男	4	8	8	7	2	6	9	2	9	6	9	7
女	7	6	10	10	5	7	9	4	6	8	8	9
合計	11	14	18	17	7	13	18	6	15	14	17	16
性別/年齡	12歲	13歲	14歲	15歲	16歲	17歲	18歲	19歲	20歲	21歲	22歲	23歲
男	13	12	9	7	8	13	15	15	13	12	9	10
女	9	5	11	12	8	12	14	10	6	9	18	13
合計	22	17	20	19	16	25	29	25	19	21	27	23
性別/年齡	24歲	25歲	26歲	27歲	28歲	29歲	30歲	31歲	32歲	33歲	34歲	35歲
男	14	13	13	13	11	17	11	17	16	12	8	18
女	10	15	16	11	13	14	11	17	14	17	13	9
合計	24	28	29	24	24	31	22	34	30	29	21	27
性別/年齡	36歲	37歲	38歲	39歲	40歲	41歲	42歲	43歲	44歲	45歲	46歲	47歲
男	10	16	22	20	12	17	20	11	15	9	11	9
女	19	10	9	8	12	12	10	11	10	11	13	9
合計	29	26	31	28	24	29	30	22	25	20	24	18
性別/年齡	48歲	49歲	50歲	51歲	52歲	53歲	54歲	55歲	56歲	57歲	58歲	59歲
男	14	12	14	14	11	17	11	18	7	18	22	17
女	9	11	11	13	14	9	10	16	10	13	14	13
合計	23	23	25	27	25	26	21	34	17	31	36	30
性別/年齡	60歲	61歲	62歲	63歲	64歲	65歲	66歲	67歲	68歲	69歲	70歲	71歲
男	14	14	6	14	16	4	10	6	4	4	6	7
女	10	17	14	9	6	13	12	11	2	1	7	6
合計	24	31	20	23	22	17	22	17	6	5	13	13

資料日期：104年3月 範圍：七星里

性別/年齡	72歲	73歲	74歲	75歲	76歲	77歲	78歲	79歲	80歲	81歲	82歲	83歲
男	8	10	6	6	3	7	2	5	2	5	6	4
女	11	5	3	5	6	8	5	6	4	5	7	4
合計	19	15	9	11	9	15	7	11	6	10	13	8
性別/年齡	84歲	85歲	86歲	87歲	88歲	89歲	90歲	91歲	92歲	93歲	94歲	95歲
男	1	2	1	1	1	1	2	0	1	0	0	0
女	8	2	3	2	2	1	1	2	1	1	1	0
合計	9	4	4	3	3	2	3	2	2	1	1	0
性別/年齡	96歲	97歲	98歲	99歲	100歲以上							
男	0	0	0	0	0							
女	0	0	0	0	0							
合計	0	0	0	0	0							

一個階段年齡	0~4歲	5~9歲	10~14歲	15~19歲	20~24歲	25~29歲	30~34歲	35~39歲	40~44歲	45~49歲	50~54歲
男	29	32	50	58	58	67	64	86	75	55	67
女	38	34	42	56	56	69	72	55	55	53	57
合計	67	66	92	114	114	136	136	141	130	108	124
一個階段年齡	55~59歲	60~64歲	65~69歲	70~74歲	75~79歲	80~84歲	85~89歲	90~94歲	95~99歲	100歲以上	
男	82	64	28	37	23	18	6	3	0	0	
女	66	56	39	32	30	28	10	6	0	0	
合計	148	120	67	69	53	46	16	9	0	0	

1~100歲總人數	
男	902
女	854
總計	1756

資料日期：104年3月 範圍：居仁里

性別/年齡	0歲	1歲	2歲	3歲	4歲	5歲	6歲	7歲	8歲	9歲	10歲	11歲
男	10	5	11	9	4	10	12	16	5	10	8	7
女	2	7	8	3	4	5	5	6	10	8	12	7
合計	12	12	19	12	8	15	17	22	15	18	20	14
性別/年齡	12歲	13歲	14歲	15歲	16歲	17歲	18歲	19歲	20歲	21歲	22歲	23歲
男	12	10	5	6	2	6	13	11	13	8	13	12
女	6	4	12	8	9	8	7	7	7	11	7	10
合計	18	14	17	14	11	14	20	18	20	19	20	22
性別/年齡	24歲	25歲	26歲	27歲	28歲	29歲	30歲	31歲	32歲	33歲	34歲	35歲
男	9	7	11	12	8	13	14	12	15	12	14	9
女	9	17	9	8	6	13	16	8	11	16	13	16
合計	18	24	20	20	14	26	30	20	26	28	27	25
性別/年齡	36歲	37歲	38歲	39歲	40歲	41歲	42歲	43歲	44歲	45歲	46歲	47歲
男	16	9	14	5	15	3	12	7	14	11	9	13
女	11	6	13	12	11	3	9	14	10	7	10	7
合計	27	15	27	17	26	6	21	21	24	18	19	20
性別/年齡	48歲	49歲	50歲	51歲	52歲	53歲	54歲	55歲	56歲	57歲	58歲	59歲
男	9	12	12	11	10	7	17	17	11	19	11	12
女	5	11	9	7	12	10	10	10	17	6	10	9
合計	14	23	21	18	22	17	27	27	28	25	21	21
性別/年齡	60歲	61歲	62歲	63歲	64歲	65歲	66歲	67歲	68歲	69歲	70歲	71歲
男	8	11	15	10	14	11	12	9	10	6	8	5
女	13	5	14	10	15	9	12	10	8	7	4	7
合計	21	16	29	20	29	20	24	19	18	13	12	12

資料日期：104年3月 範圍：居仁里

性別/年齡	72歲	73歲	74歲	75歲	76歲	77歲	78歲	79歲	80歲	81歲	82歲	83歲
男	7	7	6	7	5	8	5	6	3	4	6	5
女	5	4	12	4	5	5	8	5	7	5	8	5
合計	12	11	18	11	10	13	13	11	10	9	14	10
性別/年齡	84歲	85歲	86歲	87歲	88歲	89歲	90歲	91歲	92歲	93歲	94歲	95歲
男	2	0	3	1	0	1	1	0	1	1	0	0
女	6	4	5	1	1	3	0	3	0	0	1	0
合計	8	4	8	2	1	4	1	3	1	1	1	0
性別/年齡	96歲	97歲	98歲	99歲	100歲以上							
男	0	0	0	0	0							
女	0	0	0	0	0							
合計	0	0	0	0	0							

一個階段年齡	0~4歲	5~9歲	10~14歲	15~19歲	20~24歲	25~29歲	30~34歲	35~39歲	40~44歲	45~49歲	50~54歲
男	39	53	42	38	55	51	67	53	51	54	57
女	24	34	41	39	44	53	64	58	47	40	48
合計	63	87	83	77	99	104	131	111	98	94	105
一個階段年齡	55~59歲	60~64歲	65~69歲	70~74歲	75~79歲	80~84歲	85~89歲	90~94歲	95~99歲	100歲以上	
男	70	58	48	33	31	20	5	3	0	0	
女	52	57	46	32	27	31	14	4	0	0	
合計	122	115	94	65	58	51	19	7	0	0	

1~100歲總人數	
男	828
女	755
總計	1583

資料日期：104年3月 範圍：東光里

性別/年齡	0歲	1歲	2歲	3歲	4歲	5歲	6歲	7歲	8歲	9歲	10歲	11歲
男	13	17	22	10	11	12	11	9	12	7	18	12
女	9	13	8	12	15	8	15	9	13	11	10	19
合計	22	30	30	22	26	20	26	18	25	18	28	31
性別/年齡	12歲	13歲	14歲	15歲	16歲	17歲	18歲	19歲	20歲	21歲	22歲	23歲
男	19	20	25	24	22	23	16	26	16	17	22	24
女	27	14	15	15	18	12	7	19	15	18	19	14
合計	46	34	40	39	40	35	23	45	31	35	41	38
性別/年齡	24歲	25歲	26歲	27歲	28歲	29歲	30歲	31歲	32歲	33歲	34歲	35歲
男	12	21	17	19	22	18	20	24	20	30	22	20
女	16	18	17	16	22	19	16	23	28	17	30	28
合計	28	39	34	35	44	37	36	47	48	47	52	48
性別/年齡	36歲	37歲	38歲	39歲	40歲	41歲	42歲	43歲	44歲	45歲	46歲	47歲
男	19	24	33	30	10	22	18	22	12	18	23	19
女	28	24	18	28	17	20	12	17	18	24	22	20
合計	47	48	51	58	27	42	30	39	30	42	45	39
性別/年齡	48歲	49歲	50歲	51歲	52歲	53歲	54歲	55歲	56歲	57歲	58歲	59歲
男	17	16	20	14	15	23	15	16	19	19	19	18
女	23	13	25	21	16	19	24	25	18	15	21	19
合計	40	29	45	35	31	42	39	41	37	34	40	37
性別/年齡	60歲	61歲	62歲	63歲	64歲	65歲	66歲	67歲	68歲	69歲	70歲	71歲
男	16	17	21	19	16	5	11	9	7	4	13	9
女	22	13	22	17	11	10	13	8	6	5	12	9
合計	38	30	43	36	27	15	24	17	13	9	25	18

資料日期：104年3月 範圍：東光里

性別/年齡	72歲	73歲	74歲	75歲	76歲	77歲	78歲	79歲	80歲	81歲	82歲	83歲
男	5	7	8	14	5	7	2	6	3	5	1	2
女	8	9	10	3	9	5	4	8	2	9	3	4
合計	13	16	18	17	14	12	6	14	5	14	4	6
性別/年齡	84歲	85歲	86歲	87歲	88歲	89歲	90歲	91歲	92歲	93歲	94歲	95歲
男	4	5	3	1	3	0	1	0	1	2	0	0
女	7	5	6	2	3	1	4	3	1	0	0	0
合計	11	10	9	3	6	1	5	3	2	2	0	0
性別/年齡	96歲	97歲	98歲	99歲	100歲以上							
男	0	0	0	0	0							
女	0	0	0	0	0							
合計	0	0	0	0	0							

一個階段年齡	0~4歲	5~9歲	10~14歲	15~19歲	20~24歲	25~29歲	30~34歲	35~39歲	40~44歲	45~49歲	50~54歲
男	73	51	94	111	91	97	116	126	84	93	87
女	57	56	85	71	82	92	114	126	84	102	105
合計	130	107	179	182	173	189	230	252	168	195	192
一個階段年齡	55~59歲	60~64歲	65~69歲	70~74歲	75~79歲	80~84歲	85~89歲	90~94歲	95~99歲	100歲以上	
男	91	89	36	42	34	15	12	4	0	0	
女	98	85	42	48	29	25	17	8	0	0	
合計	189	174	78	90	63	40	29	12	0	0	

1~100歲總人數	
男	1346
女	1326
總計	2672

資料日期：104年3月 範圍：文昌里

性別/年齡	0歲	1歲	2歲	3歲	4歲	5歲	6歲	7歲	8歲	9歲	10歲	11歲
男	17	21	24	17	16	8	11	8	16	18	11	25
女	17	22	18	9	5	8	11	13	15	13	19	14
合計	34	43	42	26	21	16	22	21	31	31	30	39
性別/年齡	12歲	13歲	14歲	15歲	16歲	17歲	18歲	19歲	20歲	21歲	22歲	23歲
男	23	22	22	22	31	31	27	33	19	27	30	27
女	25	22	27	25	27	28	27	20	39	23	27	30
合計	48	44	49	47	58	59	54	53	58	50	57	57
性別/年齡	24歲	25歲	26歲	27歲	28歲	29歲	30歲	31歲	32歲	33歲	34歲	35歲
男	33	21	35	19	30	35	21	28	34	38	28	28
女	27	25	16	22	40	34	31	44	35	25	26	32
合計	60	46	51	41	70	69	52	72	69	63	54	60
性別/年齡	36歲	37歲	38歲	39歲	40歲	41歲	42歲	43歲	44歲	45歲	46歲	47歲
男	35	30	34	30	28	34	28	24	16	23	25	23
女	27	33	29	29	37	28	27	24	33	31	23	13
合計	62	63	63	59	65	62	55	48	49	54	48	36
性別/年齡	48歲	49歲	50歲	51歲	52歲	53歲	54歲	55歲	56歲	57歲	58歲	59歲
男	30	25	29	30	21	30	34	18	20	22	27	18
女	20	27	24	20	35	24	40	33	21	28	22	25
合計	50	52	53	50	56	54	74	51	41	50	49	43
性別/年齡	60歲	61歲	62歲	63歲	64歲	65歲	66歲	67歲	68歲	69歲	70歲	71歲
男	22	22	22	21	21	15	14	12	11	9	12	8
女	28	20	32	23	25	17	8	13	7	11	7	11
合計	50	42	54	44	46	32	22	25	18	20	19	19

資料日期：104年3月 範圍：文昌里

性別/年齡	72歲	73歲	74歲	75歲	76歲	77歲	78歲	79歲	80歲	81歲	82歲	83歲
男	2	8	6	5	9	6	3	3	4	7	5	6
女	11	4	13	4	7	10	9	9	6	8	1	5
合計	13	12	19	9	16	16	12	12	10	15	6	11
性別/年齡	84歲	85歲	86歲	87歲	88歲	89歲	90歲	91歲	92歲	93歲	94歲	95歲
男	3	4	4	2	1	0	0	1	0	0	0	0
女	2	3	2	1	1	3	4	1	2	0	0	0
合計	5	7	6	3	2	3	4	2	2	0	0	0
性別/年齡	96歲	97歲	98歲	99歲	100歲以上							
男	2	0	0	0	0							
女	1	0	0	0	0							
合計	3	0	0	0	0							

一個階段年齡	0~4歲	5~9歲	10~14歲	15~19歲	20~24歲	25~29歲	30~34歲	35~39歲	40~44歲	45~49歲	50~54歲
男	95	61	103	144	136	140	149	157	130	126	144
女	71	60	107	127	146	137	161	150	149	114	143
合計	166	121	210	271	282	277	310	307	279	240	287
一個階段年齡	55~59歲	60~64歲	65~69歲	70~74歲	75~79歲	80~84歲	85~89歲	90~94歲	95~99歲	100歲以上	
男	105	108	61	36	26	25	11	1	2	0	
女	129	128	56	46	39	22	10	7	1	0	
合計	234	236	117	82	65	47	21	8	3	0	

1~100歲總人數	
男	1760
女	1803
總計	3563

資料日期：104年3月 範圍：中和里

性別/年齡	0歲	1歲	2歲	3歲	4歲	5歲	6歲	7歲	8歲	9歲	10歲	11歲
男	5	4	3	6	6	4	6	7	2	8	9	10
女	3	5	6	3	8	4	12	4	6	8	7	8
合計	8	9	9	9	14	8	18	11	8	16	16	18
性別/年齡	12歲	13歲	14歲	15歲	16歲	17歲	18歲	19歲	20歲	21歲	22歲	23歲
男	17	8	12	8	10	14	9	15	16	12	10	7
女	7	6	15	9	14	13	16	11	13	10	12	13
合計	24	14	27	17	24	27	25	26	29	22	22	20
性別/年齡	24歲	25歲	26歲	27歲	28歲	29歲	30歲	31歲	32歲	33歲	34歲	35歲
男	14	10	9	8	10	11	11	14	10	11	3	7
女	9	11	12	10	7	5	8	14	10	11	14	10
合計	23	21	21	18	17	16	19	28	20	22	17	17
性別/年齡	36歲	37歲	38歲	39歲	40歲	41歲	42歲	43歲	44歲	45歲	46歲	47歲
男	7	17	11	13	9	14	15	18	17	15	16	12
女	7	11	8	17	9	9	12	13	16	13	13	8
合計	14	28	19	30	18	23	27	31	33	28	29	20
性別/年齡	48歲	49歲	50歲	51歲	52歲	53歲	54歲	55歲	56歲	57歲	58歲	59歲
男	12	14	12	7	17	10	8	14	12	8	13	5
女	12	9	11	9	18	13	14	9	10	3	8	9
合計	24	23	23	16	35	23	22	23	22	11	21	14
性別/年齡	60歲	61歲	62歲	63歲	64歲	65歲	66歲	67歲	68歲	69歲	70歲	71歲
男	10	12	5	5	8	3	5	4	4	8	4	3
女	5	9	12	8	2	6	14	2	6	2	2	6
合計	15	21	17	13	10	9	19	6	10	10	6	9

資料日期：104年3月 範圍：中和里

性別/年齡	72歲	73歲	74歲	75歲	76歲	77歲	78歲	79歲	80歲	81歲	82歲	83歲
男	3	12	4	4	5	6	1	4	3	2	2	6
女	7	6	5	6	4	7	5	3	2	6	5	2
合計	10	18	9	10	9	13	6	7	5	8	7	8
性別/年齡	84歲	85歲	86歲	87歲	88歲	89歲	90歲	91歲	92歲	93歲	94歲	95歲
男	3	2	4	1	1	3	0	0	0	1	0	0
女	0	3	0	1	3	2	1	1	0	0	0	0
合計	3	5	4	2	4	5	1	1	0	1	0	0
性別/年齡	96歲	97歲	98歲	99歲	100歲以上							
男	0	0	0	0	0							
女	0	0	0	0	0							
合計	0	0	0	0	0							

一個階段年齡	0~4歲	5~9歲	10~14歲	15~19歲	20~24歲	25~29歲	30~34歲	35~39歲	40~44歲	45~49歲	50~54歲
男	24	27	56	56	59	48	49	55	73	69	54
女	25	34	43	63	57	45	57	53	59	55	65
合計	49	61	99	119	116	93	106	108	132	124	119
一個階段年齡	55~59歲	60~64歲	65~69歲	70~74歲	75~79歲	80~84歲	85~89歲	90~94歲	95~99歲	100歲以上	
男	52	40	24	26	20	16	11	1	0	0	
女	39	36	30	26	25	15	9	2	0	0	
合計	91	76	54	52	45	31	20	3	0	0	

1~100歲總人數	
男	760
女	738
總計	1498

資料日期：104年3月 範圍：西德里

性別/年齡	0歲	1歲	2歲	3歲	4歲	5歲	6歲	7歲	8歲	9歲	10歲	11歲
男	29	29	25	23	16	32	36	28	35	38	31	46
女	23	20	30	25	19	20	29	21	29	25	26	34
合計	52	49	55	48	35	52	65	49	64	63	57	80
性別/年齡	12歲	13歲	14歲	15歲	16歲	17歲	18歲	19歲	20歲	21歲	22歲	23歲
男	42	35	48	41	34	46	42	34	36	52	49	61
女	44	36	43	31	41	39	33	35	36	36	43	51
合計	86	71	91	72	75	85	75	69	72	88	92	112
性別/年齡	24歲	25歲	26歲	27歲	28歲	29歲	30歲	31歲	32歲	33歲	34歲	35歲
男	50	51	52	37	43	51	65	53	50	46	58	44
女	50	48	45	44	51	40	49	57	63	44	54	38
合計	100	99	97	81	94	91	114	110	113	90	112	82
性別/年齡	36歲	37歲	38歲	39歲	40歲	41歲	42歲	43歲	44歲	45歲	46歲	47歲
男	35	49	53	43	32	34	35	32	39	34	29	28
女	40	32	47	32	38	41	24	40	22	33	52	40
合計	75	81	100	75	70	75	59	72	61	67	81	68
性別/年齡	48歲	49歲	50歲	51歲	52歲	53歲	54歲	55歲	56歲	57歲	58歲	59歲
男	41	41	42	40	37	49	49	47	42	34	37	32
女	42	39	42	43	48	57	38	36	51	55	48	27
合計	83	80	84	83	85	106	87	83	93	89	85	59
性別/年齡	60歲	61歲	62歲	63歲	64歲	65歲	66歲	67歲	68歲	69歲	70歲	71歲
男	36	36	26	35	27	34	31	18	18	10	17	13
女	48	43	38	26	36	27	24	18	20	11	14	15
合計	84	79	64	61	63	61	55	36	38	21	31	28

資料日期：104年3月 範圍：西德里

性別/年齡	72歲	73歲	74歲	75歲	76歲	77歲	78歲	79歲	80歲	81歲	82歲	83歲
男	17	11	13	8	15	9	16	11	12	5	6	7
女	20	18	16	17	15	15	17	16	13	16	8	5
合計	37	29	29	25	30	24	33	27	25	21	14	12
性別/年齡	84歲	85歲	86歲	87歲	88歲	89歲	90歲	91歲	92歲	93歲	94歲	95歲
男	3	1	2	4	1	3	0	1	0	3	1	1
女	7	5	6	5	6	3	2	2	0	1	0	1
合計	10	6	8	9	7	6	2	3	0	4	1	2
性別/年齡	96歲	97歲	98歲	99歲	100歲以上							
男	0	0	0	0	0							
女	0	1	2	0	1							
合計	0	1	2	0	1							

一個階段年齡	0~4歲	5~9歲	10~14歲	15~19歲	20~24歲	25~29歲	30~34歲	35~39歲	40~44歲	45~49歲	50~54歲
男	122	169	202	197	248	234	272	224	172	173	217
女	117	124	183	179	216	228	267	189	165	206	228
合計	239	293	385	376	464	462	539	413	337	379	445
一個階段年齡	55~59歲	60~64歲	65~69歲	70~74歲	75~79歲	80~84歲	85~89歲	90~94歲	95~99歲	100歲以上	
男	192	160	111	71	59	33	11	5	1	0	
女	217	191	100	83	80	49	25	5	4	1	
合計	409	351	211	154	139	82	36	10	5	1	

1~100歲總人數	
男	2873
女	2857
總計	5730

資料日期：104年3月 範圍：西安里

性別/年齡	0歲	1歲	2歲	3歲	4歲	5歲	6歲	7歲	8歲	9歲	10歲	11歲
男	6	9	6	6	4	9	8	3	13	10	13	19
女	16	7	8	5	8	5	13	7	9	11	12	11
合計	22	16	14	11	12	14	21	10	22	21	25	30
性別/年齡	12歲	13歲	14歲	15歲	16歲	17歲	18歲	19歲	20歲	21歲	22歲	23歲
男	13	12	14	17	12	10	15	8	13	20	9	12
女	13	13	10	13	9	11	11	15	5	15	11	14
合計	26	25	24	30	21	21	26	23	18	35	20	26
性別/年齡	24歲	25歲	26歲	27歲	28歲	29歲	30歲	31歲	32歲	33歲	34歲	35歲
男	17	20	20	14	11	13	18	15	13	20	15	17
女	11	12	13	15	9	6	18	12	18	17	17	19
合計	28	32	33	29	20	19	36	27	31	37	32	36
性別/年齡	36歲	37歲	38歲	39歲	40歲	41歲	42歲	43歲	44歲	45歲	46歲	47歲
男	18	16	23	19	13	13	14	13	14	12	12	12
女	19	14	18	9	16	8	14	11	11	12	12	7
合計	37	30	41	28	29	21	28	24	25	24	24	19
性別/年齡	48歲	49歲	50歲	51歲	52歲	53歲	54歲	55歲	56歲	57歲	58歲	59歲
男	13	12	15	7	12	14	13	6	13	17	8	11
女	12	10	22	20	13	11	11	16	12	8	3	17
合計	25	22	37	27	25	25	24	22	25	25	11	28
性別/年齡	60歲	61歲	62歲	63歲	64歲	65歲	66歲	67歲	68歲	69歲	70歲	71歲
男	17	11	9	17	18	6	12	17	7	7	10	5
女	13	9	13	14	9	13	19	15	11	7	7	2
合計	30	20	22	31	27	19	31	32	18	14	17	7

資料日期：104年3月 範圍：西安里

性別/年齡	72歲	73歲	74歲	75歲	76歲	77歲	78歲	79歲	80歲	81歲	82歲	83歲
男	9	4	7	5	3	6	5	4	5	2	4	6
女	8	11	6	11	4	10	8	6	7	9	4	9
合計	17	15	13	16	7	16	13	10	12	11	8	15
性別/年齡	84歲	85歲	86歲	87歲	88歲	89歲	90歲	91歲	92歲	93歲	94歲	95歲
男	6	2	3	1	0	2	2	0	0	0	0	1
女	2	6	5	4	4	2	3	2	0	1	0	0
合計	8	8	8	5	4	4	5	2	0	1	0	1
性別/年齡	96歲	97歲	98歲	99歲	100歲以上							
男	0	0	0	0	0							
女	0	0	1	0	0							
合計	0	0	1	0	0							

一個階段年齡	0~4歲	5~9歲	10~14歲	15~19歲	20~24歲	25~29歲	30~34歲	35~39歲	40~44歲	45~49歲	50~54歲
男	31	43	71	62	71	78	81	93	67	61	61
女	44	45	59	59	56	55	82	79	60	53	77
合計	75	88	130	121	127	133	163	172	127	114	138
一個階段年齡	55~59歲	60~64歲	65~69歲	70~74歲	75~79歲	80~84歲	85~89歲	90~94歲	95~99歲	100歲以上	
男	55	72	49	35	23	23	8	2	1	0	
女	56	58	65	34	39	31	21	6	1	0	
合計	111	130	114	69	62	54	29	8	2	0	

1~100歲總人數	
男	987
女	980
總計	1967

資料日期：104年3月 範圍：中寮里

性別/年齡	0歲	1歲	2歲	3歲	4歲	5歲	6歲	7歲	8歲	9歲	10歲	11歲
男	16	7	14	9	11	12	12	16	20	13	9	17
女	11	15	13	11	6	9	3	13	15	18	23	14
合計	27	22	27	20	17	21	15	29	35	31	32	31
性別/年齡	12歲	13歲	14歲	15歲	16歲	17歲	18歲	19歲	20歲	21歲	22歲	23歲
男	20	26	29	26	26	27	22	25	16	20	23	25
女	20	23	20	20	18	20	20	23	19	19	19	13
合計	40	49	49	46	44	47	42	48	35	39	42	38
性別/年齡	24歲	25歲	26歲	27歲	28歲	29歲	30歲	31歲	32歲	33歲	34歲	35歲
男	19	23	14	24	22	11	28	32	34	34	28	34
女	26	14	20	12	19	24	27	20	26	23	24	24
合計	45	37	34	36	41	35	55	52	60	57	52	58
性別/年齡	36歲	37歲	38歲	39歲	40歲	41歲	42歲	43歲	44歲	45歲	46歲	47歲
男	27	28	28	23	24	22	25	27	21	33	22	33
女	23	21	29	28	25	19	24	26	19	31	14	24
合計	50	49	57	51	49	41	49	53	40	64	36	57
性別/年齡	48歲	49歲	50歲	51歲	52歲	53歲	54歲	55歲	56歲	57歲	58歲	59歲
男	23	24	24	25	28	17	23	23	30	21	19	21
女	21	25	29	18	19	17	21	26	17	24	22	20
合計	44	49	53	43	47	34	44	49	47	45	41	41
性別/年齡	60歲	61歲	62歲	63歲	64歲	65歲	66歲	67歲	68歲	69歲	70歲	71歲
男	19	23	11	24	15	5	19	11	12	7	9	15
女	30	18	15	10	13	13	8	10	10	16	7	11
合計	49	41	26	34	28	18	27	21	22	23	16	26

資料日期：104年3月 範圍：中寮里

性別/年齡	72歲	73歲	74歲	75歲	76歲	77歲	78歲	79歲	80歲	81歲	82歲	83歲
男	14	9	14	10	9	13	7	9	7	5	4	5
女	11	13	11	13	9	11	9	14	11	6	7	7
合計	25	22	25	23	18	24	16	23	18	11	11	12
性別/年齡	84歲	85歲	86歲	87歲	88歲	89歲	90歲	91歲	92歲	93歲	94歲	95歲
男	3	2	4	2	1	3	0	1	0	0	0	0
女	5	5	6	4	1	4	4	1	2	1	1	1
合計	8	7	10	6	2	7	4	2	2	1	1	1
性別/年齡	96歲	97歲	98歲	99歲	100歲以上							
男	0	0	0	0	0							
女	0	0	0	0	0							
合計	0	0	0	0	0							

一個階段年齡	0~4歲	5~9歲	10~14歲	15~19歲	20~24歲	25~29歲	30~34歲	35~39歲	40~44歲	45~49歲	50~54歲
男	57	73	101	126	103	94	156	140	119	135	117
女	56	58	100	101	96	89	120	125	113	115	104
合計	113	131	201	227	199	183	276	265	232	250	221
一個階段年齡	55~59歲	60~64歲	65~69歲	70~74歲	75~79歲	80~84歲	85~89歲	90~94歲	95~99歲	100歲以上	
男	114	92	54	61	48	24	12	1	0	0	
女	109	86	57	53	56	36	20	9	1	0	
合計	223	178	111	114	104	60	32	10	1	0	

1~100歲總人數	
男	1627
女	1504
總計	3131

資料日期：104年3月 範圍：大道里

性別/年齡	0歲	1歲	2歲	3歲	4歲	5歲	6歲	7歲	8歲	9歲	10歲	11歲
男	13	6	9	8	9	14	14	14	18	6	10	9
女	10	9	7	12	2	12	10	12	16	8	14	12
合計	23	15	16	20	11	26	24	26	34	14	24	21
性別/年齡	12歲	13歲	14歲	15歲	16歲	17歲	18歲	19歲	20歲	21歲	22歲	23歲
男	9	14	20	15	13	14	28	16	16	15	13	17
女	10	18	11	12	12	18	22	15	10	16	14	20
合計	19	32	31	27	25	32	50	31	26	31	27	37
性別/年齡	24歲	25歲	26歲	27歲	28歲	29歲	30歲	31歲	32歲	33歲	34歲	35歲
男	17	21	11	13	13	15	16	15	13	17	23	15
女	17	15	20	13	12	13	16	16	22	16	18	18
合計	34	36	31	26	25	28	32	31	35	33	41	33
性別/年齡	36歲	37歲	38歲	39歲	40歲	41歲	42歲	43歲	44歲	45歲	46歲	47歲
男	21	21	14	20	14	15	13	15	18	22	19	19
女	15	26	23	14	12	16	11	15	14	7	24	15
合計	36	47	37	34	26	31	24	30	32	29	43	34
性別/年齡	48歲	49歲	50歲	51歲	52歲	53歲	54歲	55歲	56歲	57歲	58歲	59歲
男	11	11	17	17	16	21	23	11	16	14	19	17
女	12	13	14	15	16	16	16	16	16	9	11	10
合計	23	24	31	32	32	37	39	27	32	23	30	27
性別/年齡	60歲	61歲	62歲	63歲	64歲	65歲	66歲	67歲	68歲	69歲	70歲	71歲
男	8	21	9	12	9	6	8	5	6	3	8	9
女	13	11	13	10	6	11	14	7	6	9	5	16
合計	21	32	22	22	15	17	22	12	12	12	13	25

資料日期：104年3月 範圍：大道里

性別/年齡	72歲	73歲	74歲	75歲	76歲	77歲	78歲	79歲	80歲	81歲	82歲	83歲
男	9	14	14	10	9	15	11	5	2	8	8	5
女	13	7	10	12	8	9	5	7	3	11	8	2
合計	22	21	24	22	17	24	16	12	5	19	16	7
性別/年齡	84歲	85歲	86歲	87歲	88歲	89歲	90歲	91歲	92歲	93歲	94歲	95歲
男	5	1	1	4	2	1	1	0	0	0	0	0
女	4	6	1	8	4	0	1	1	1	1	2	0
合計	9	7	2	12	6	1	2	1	1	1	2	0
性別/年齡	96歲	97歲	98歲	99歲	100歲以上							
男	0	0	0	0	0							
女	1	0	1	0	0							
合計	1	0	1	0	0							

一個階段年齡	0~4歲	5~9歲	10~14歲	15~19歲	20~24歲	25~29歲	30~34歲	35~39歲	40~44歲	45~49歲	50~54歲
男	45	66	62	86	78	73	84	91	75	82	94
女	40	58	65	79	77	73	88	96	68	71	77
合計	85	124	127	165	155	146	172	187	143	153	171
一個階段年齡	55~59歲	60~64歲	65~69歲	70~74歲	75~79歲	80~84歲	85~89歲	90~94歲	95~99歲	100歲以上	
男	77	59	28	54	50	28	9	1	0	0	
女	62	53	47	51	41	28	19	6	2	0	
合計	139	112	75	105	91	56	28	7	2	0	

1~100歲總人數	
男	1142
女	1101
總計	2243

資料日期：104年3月 範圍：新生里

性別/年齡	0歲	1歲	2歲	3歲	4歲	5歲	6歲	7歲	8歲	9歲	10歲	11歲
男	8	6	9	10	7	2	4	7	8	12	13	10
女	9	15	14	12	15	7	3	4	11	7	13	11
合計	17	21	23	22	22	9	7	11	19	19	26	21
性別/年齡	12歲	13歲	14歲	15歲	16歲	17歲	18歲	19歲	20歲	21歲	22歲	23歲
男	9	13	15	15	21	19	22	21	17	13	15	17
女	12	13	20	16	16	15	16	13	12	19	16	32
合計	21	26	35	31	37	34	38	34	29	32	31	49
性別/年齡	24歲	25歲	26歲	27歲	28歲	29歲	30歲	31歲	32歲	33歲	34歲	35歲
男	24	24	18	21	16	14	28	25	31	16	27	26
女	18	16	22	10	17	20	22	14	18	23	21	14
合計	42	40	40	31	33	34	50	39	49	39	48	40
性別/年齡	36歲	37歲	38歲	39歲	40歲	41歲	42歲	43歲	44歲	45歲	46歲	47歲
男	20	13	11	18	12	20	17	14	17	16	21	11
女	24	14	15	13	17	18	23	18	15	15	10	14
合計	44	27	26	31	29	38	40	32	32	31	31	25
性別/年齡	48歲	49歲	50歲	51歲	52歲	53歲	54歲	55歲	56歲	57歲	58歲	59歲
男	21	25	22	17	21	24	24	11	14	14	10	18
女	11	17	17	17	16	13	14	13	21	12	18	18
合計	32	42	39	34	37	37	38	24	35	26	28	36
性別/年齡	60歲	61歲	62歲	63歲	64歲	65歲	66歲	67歲	68歲	69歲	70歲	71歲
男	18	19	16	12	15	7	13	14	8	7	12	4
女	18	13	18	20	8	8	13	4	5	9	4	8
合計	36	32	34	32	23	15	26	18	13	16	16	12

資料日期：104年3月 範圍：新生里

性別/年齡	72歲	73歲	74歲	75歲	76歲	77歲	78歲	79歲	80歲	81歲	82歲	83歲
男	7	9	5	6	7	6	5	3	4	5	4	4
女	7	10	8	10	7	8	8	11	8	4	6	2
合計	14	19	13	16	14	14	13	14	12	9	10	6
性別/年齡	84歲	85歲	86歲	87歲	88歲	89歲	90歲	91歲	92歲	93歲	94歲	95歲
男	7	2	3	3	0	0	1	0	0	0	0	0
女	3	1	3	3	5	5	1	4	1	0	0	0
合計	10	3	6	6	5	5	2	4	1	0	0	0
性別/年齡	96歲	97歲	98歲	99歲	100歲以上							
男	0	0	0	0	0							
女	0	0	0	0	0							
合計	0	0	0	0	0							

一個階段年齡	0~4歲	5~9歲	10~14歲	15~19歲	20~24歲	25~29歲	30~34歲	35~39歲	40~44歲	45~49歲	50~54歲
男	40	33	60	98	86	93	127	88	80	94	108
女	65	32	69	76	97	85	98	80	91	67	77
合計	105	65	129	174	183	178	225	168	171	161	185
一個階段年齡	55~59歲	60~64歲	65~69歲	70~74歲	75~79歲	80~84歲	85~89歲	90~94歲	95~99歲	100歲以上	
男	67	80	49	37	27	24	8	1	0	0	
女	82	77	39	37	44	23	17	6	0	0	
合計	149	157	88	74	71	47	25	7	0	0	

1~100歲總人數	
男	1200
女	1162
總計	2362

資料日期：104年3月 範圍：大新里

性別/年齡	0歲	1歲	2歲	3歲	4歲	5歲	6歲	7歲	8歲	9歲	10歲	11歲
男	13	6	5	7	5	8	6	9	11	4	13	6
女	10	8	7	10	7	6	7	4	8	4	3	10
合計	23	14	12	17	12	14	13	13	19	8	16	16
性別/年齡	12歲	13歲	14歲	15歲	16歲	17歲	18歲	19歲	20歲	21歲	22歲	23歲
男	16	11	14	13	10	16	22	19	14	19	19	20
女	8	6	9	8	17	22	9	17	16	17	22	11
合計	24	17	23	21	27	38	31	36	30	36	41	31
性別/年齡	24歲	25歲	26歲	27歲	28歲	29歲	30歲	31歲	32歲	33歲	34歲	35歲
男	16	21	22	15	17	17	17	20	13	18	24	15
女	17	14	12	9	19	18	20	20	20	20	19	27
合計	33	35	34	24	36	35	37	40	33	38	43	42
性別/年齡	36歲	37歲	38歲	39歲	40歲	41歲	42歲	43歲	44歲	45歲	46歲	47歲
男	17	12	16	19	13	12	17	19	15	19	13	17
女	13	10	14	17	15	12	16	17	9	16	20	12
合計	30	22	30	36	28	24	33	36	24	35	33	29
性別/年齡	48歲	49歲	50歲	51歲	52歲	53歲	54歲	55歲	56歲	57歲	58歲	59歲
男	19	19	16	21	18	15	18	9	19	13	14	11
女	21	17	26	21	12	13	8	12	14	14	13	17
合計	40	36	42	42	30	28	26	21	33	27	27	28
性別/年齡	60歲	61歲	62歲	63歲	64歲	65歲	66歲	67歲	68歲	69歲	70歲	71歲
男	11	10	10	14	15	10	8	7	6	7	5	5
女	11	9	16	13	18	13	9	10	8	1	5	5
合計	22	19	26	27	33	23	17	17	14	8	10	10

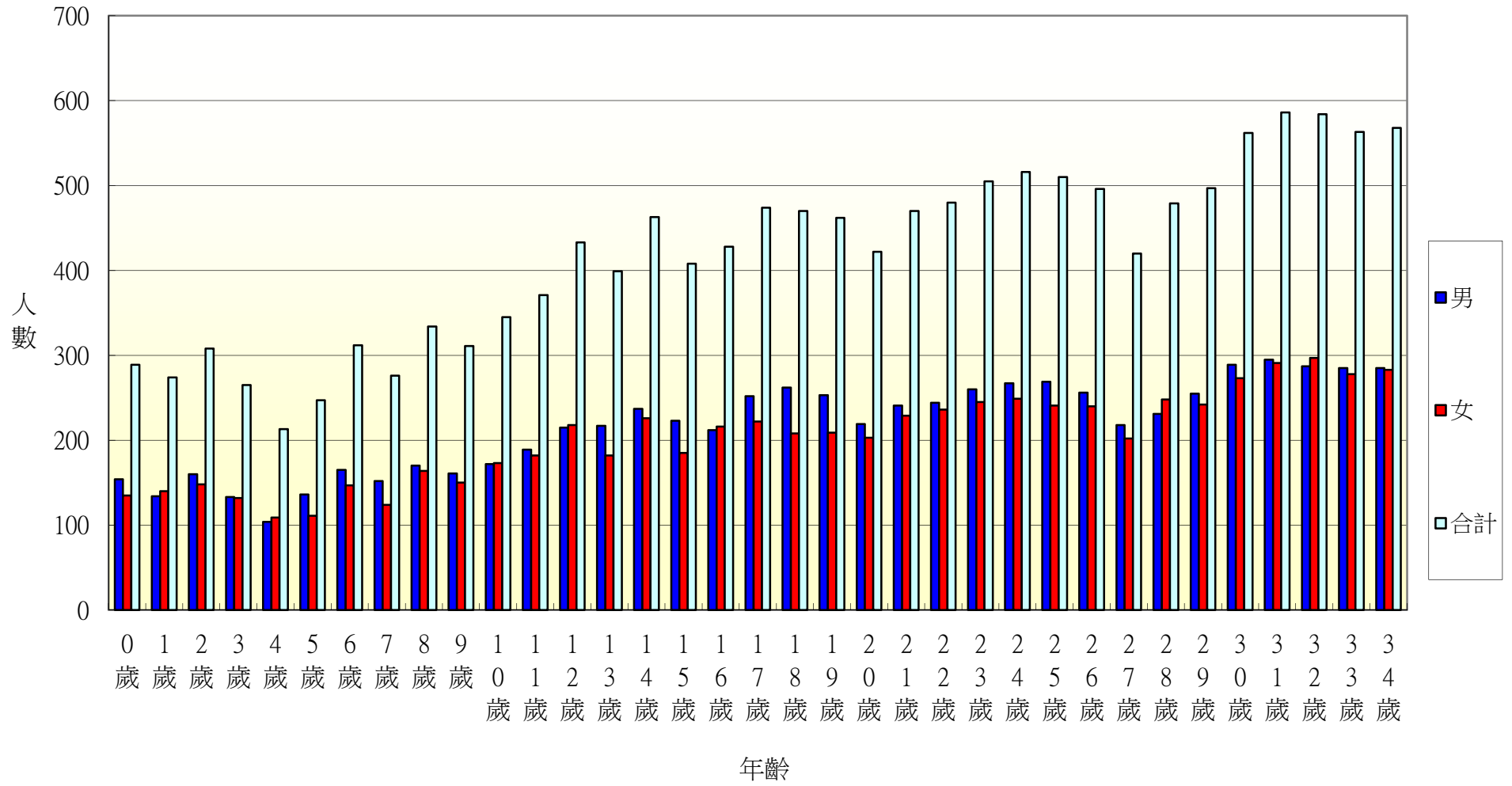
資料日期：104年3月 範圍：大新里

性別/年齡	72歲	73歲	74歲	75歲	76歲	77歲	78歲	79歲	80歲	81歲	82歲	83歲
男	9	3	3	7	8	3	2	6	4	3	1	1
女	3	7	8	7	6	6	7	6	8	5	4	3
合計	12	10	11	14	14	9	9	12	12	8	5	4
性別/年齡	84歲	85歲	86歲	87歲	88歲	89歲	90歲	91歲	92歲	93歲	94歲	95歲
男	2	4	1	0	1	0	2	1	1	2	0	0
女	3	3	1	2	2	2	0	1	1	0	1	0
合計	5	7	2	2	3	2	2	2	2	2	1	0
性別/年齡	96歲	97歲	98歲	99歲	100歲以上							
男	0	0	0	0	0							
女	2	0	0	0	0							
合計	2	0	0	0	0							

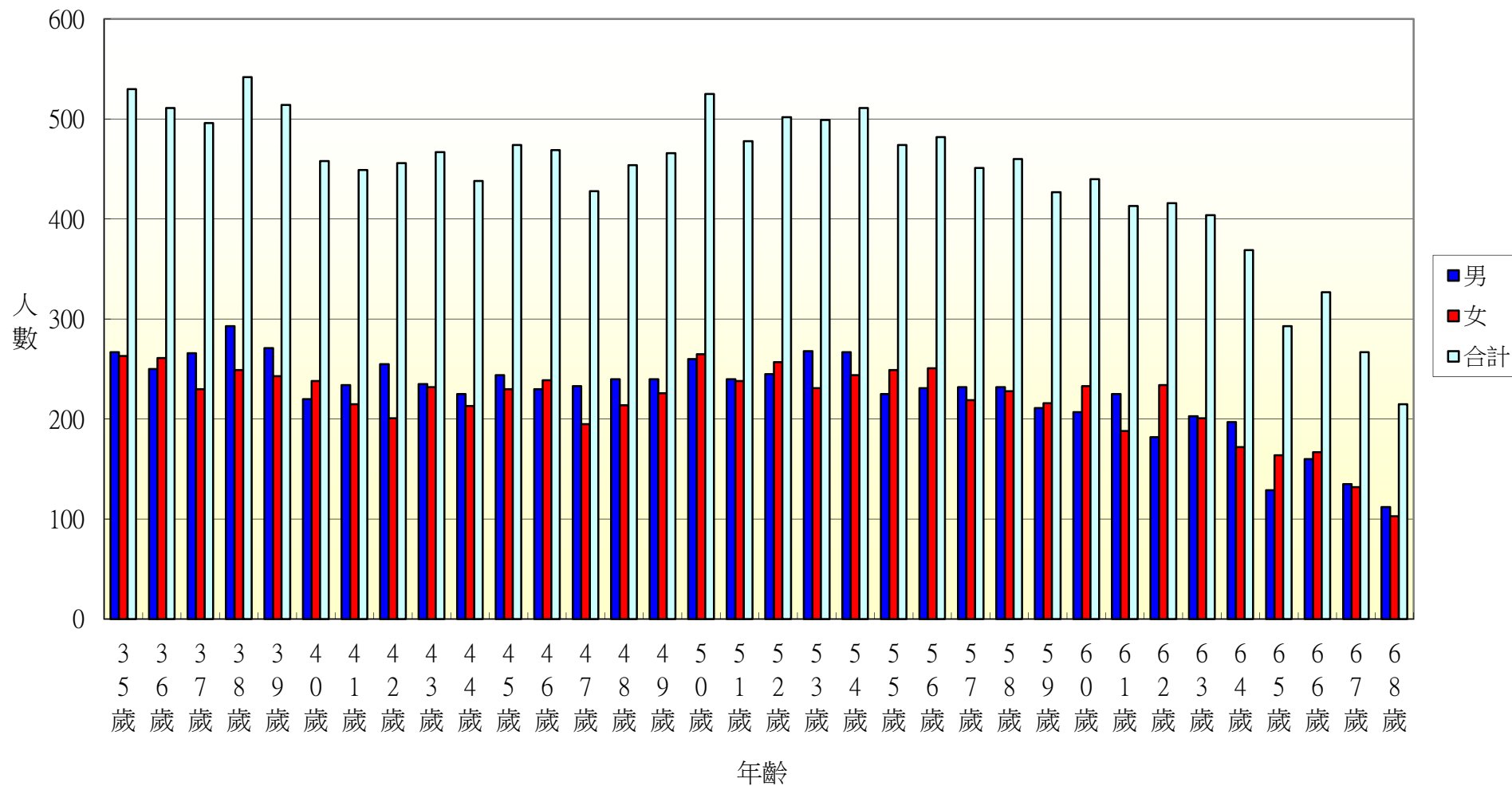
一個階段年齡	0~4歲	5~9歲	10~14歲	15~19歲	20~24歲	25~29歲	30~34歲	35~39歲	40~44歲	45~49歲	50~54歲
男	36	38	60	80	88	92	92	79	76	87	88
女	42	29	36	73	83	72	99	81	69	86	80
合計	78	67	96	153	171	164	191	160	145	173	168
一個階段年齡	55~59歲	60~64歲	65~69歲	70~74歲	75~79歲	80~84歲	85~89歲	90~94歲	95~99歲	100歲以上	
男	66	60	38	25	26	11	6	6	0	0	
女	70	67	41	28	32	23	10	3	2	0	
合計	136	127	79	53	58	34	16	9	2	0	

1~100歲總人數	
男	1054
女	1026
總計	2080

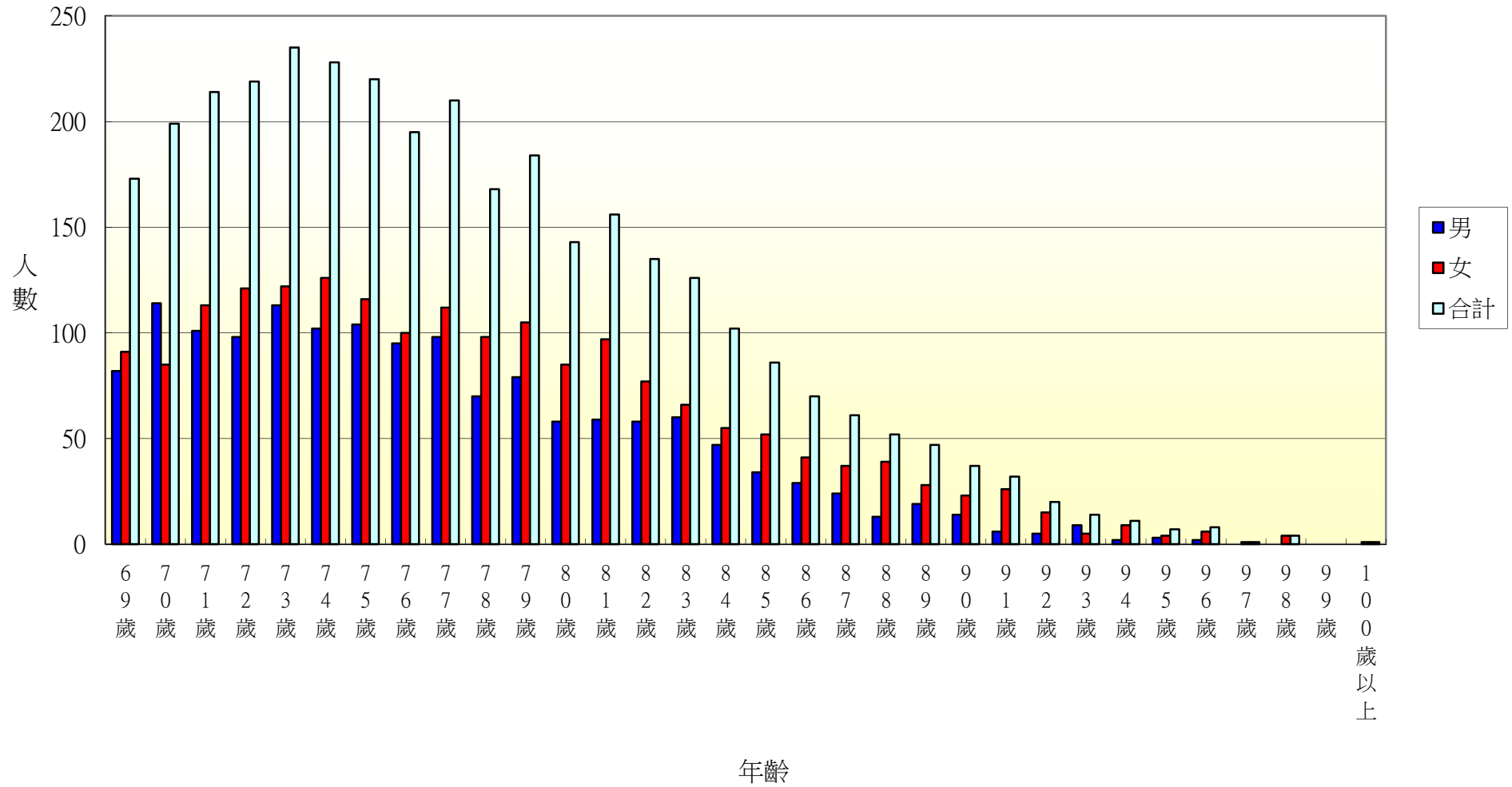
104年北斗鎮各年齡層人口統計圖(0~34歲)



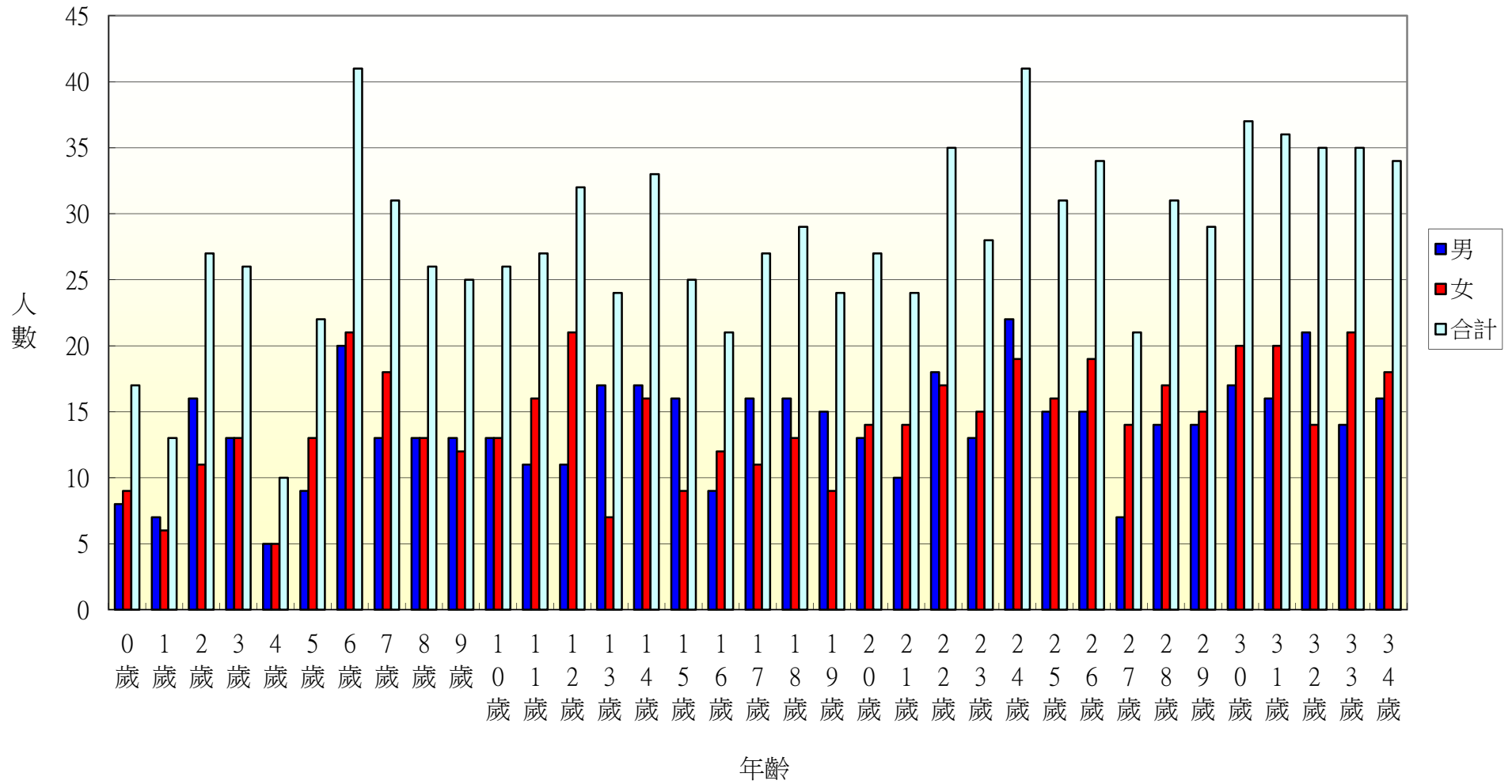
104年北斗鎮各年齡層人口統計圖(35~68歲)



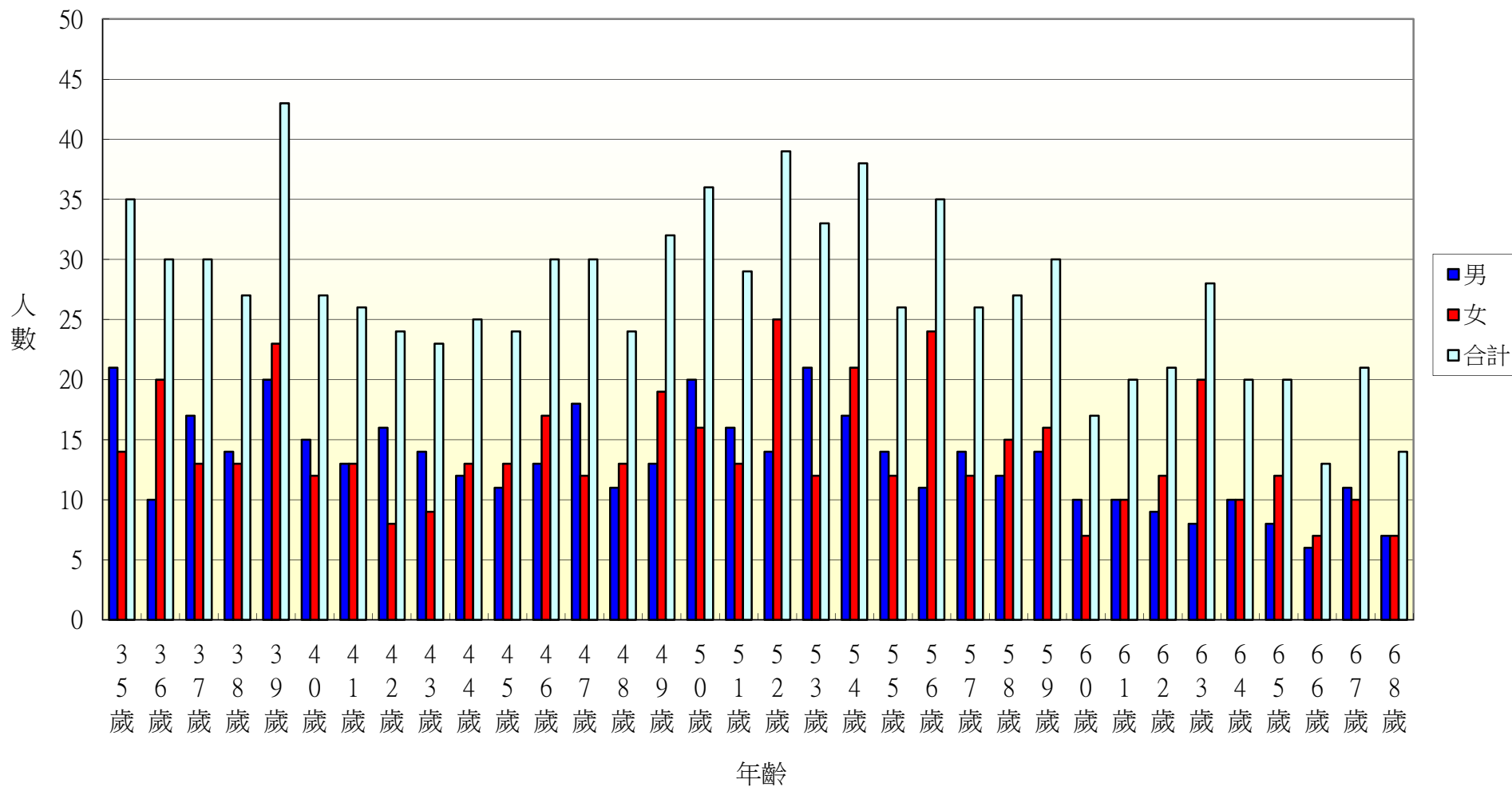
104年北斗鎮各年齡層人口統計圖(69~100歲)



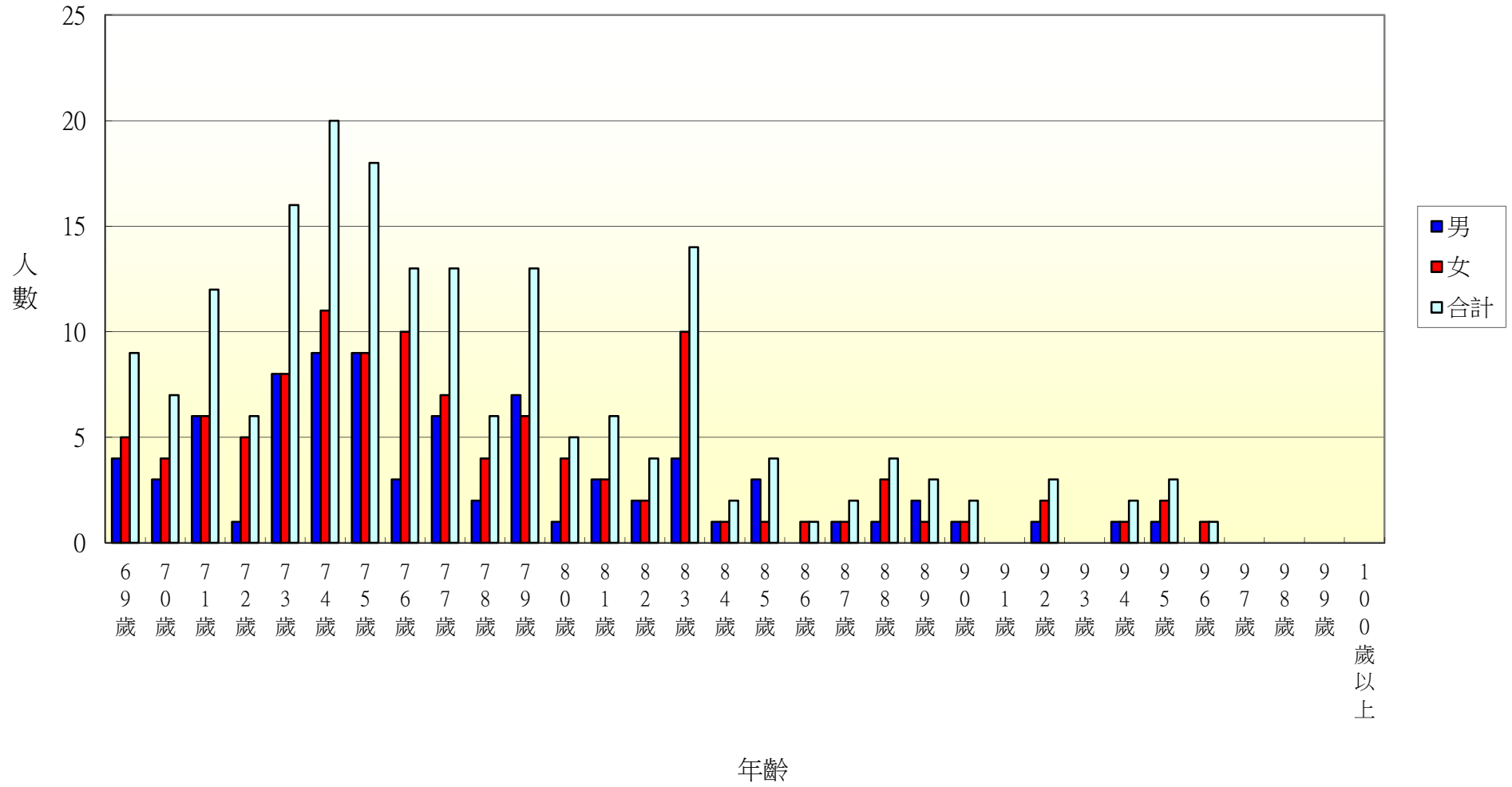
104年北斗鎮光復里各年齡層人口統計圖(0~34歲)



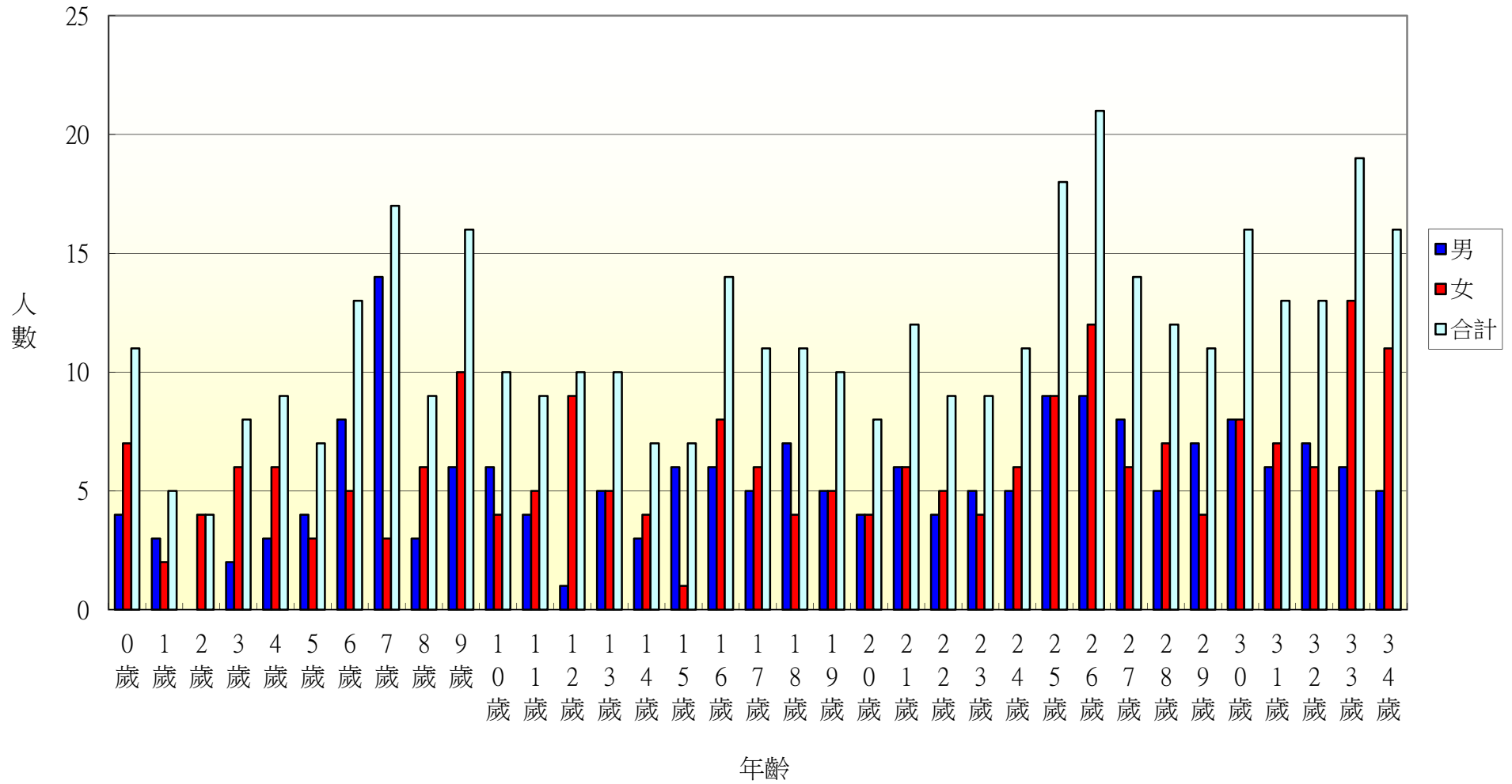
104年北斗鎮光復里各年齡層人口統計圖(35~68歲)



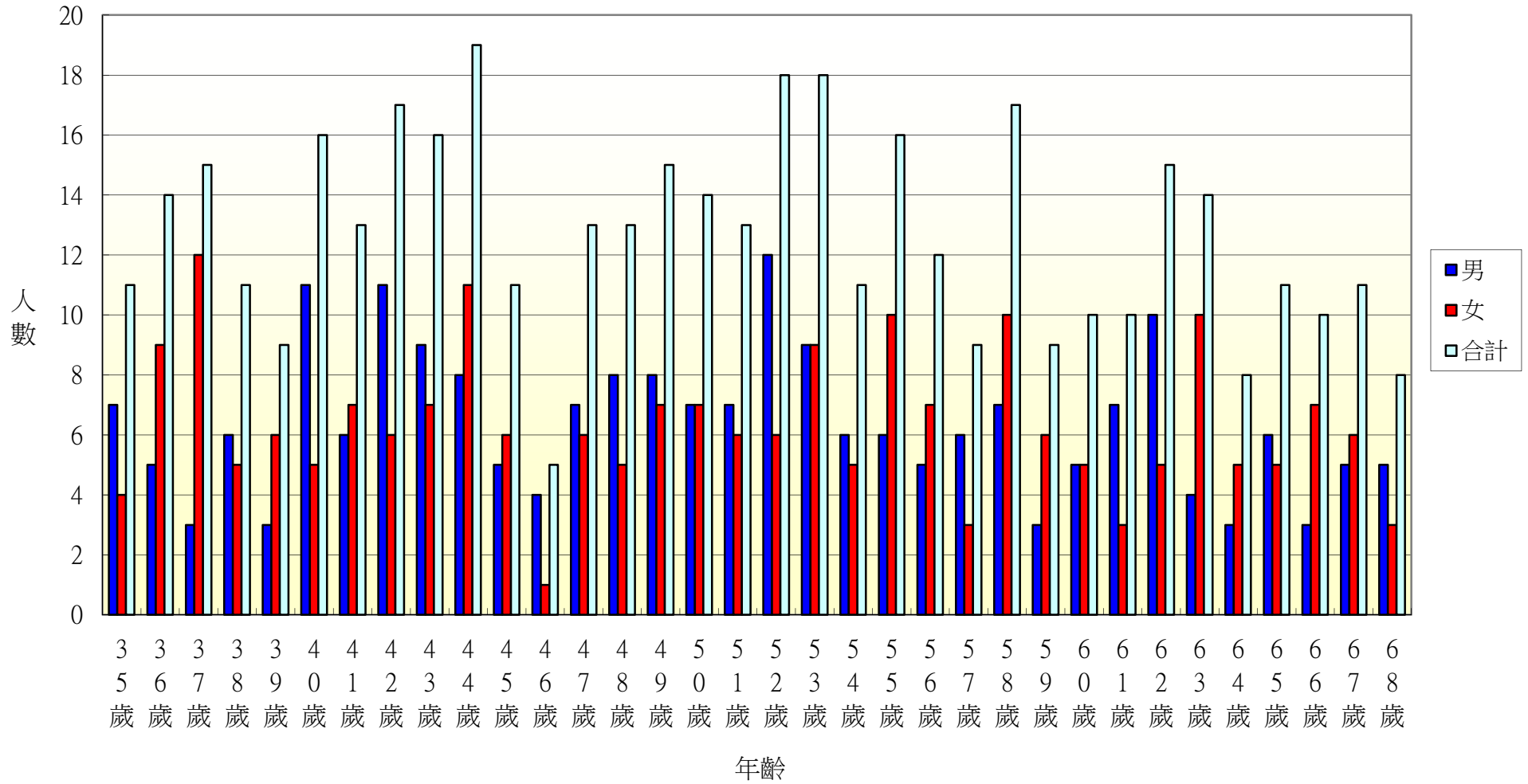
104年北斗鎮光復里各年齡層人口統計圖(69~100歲)



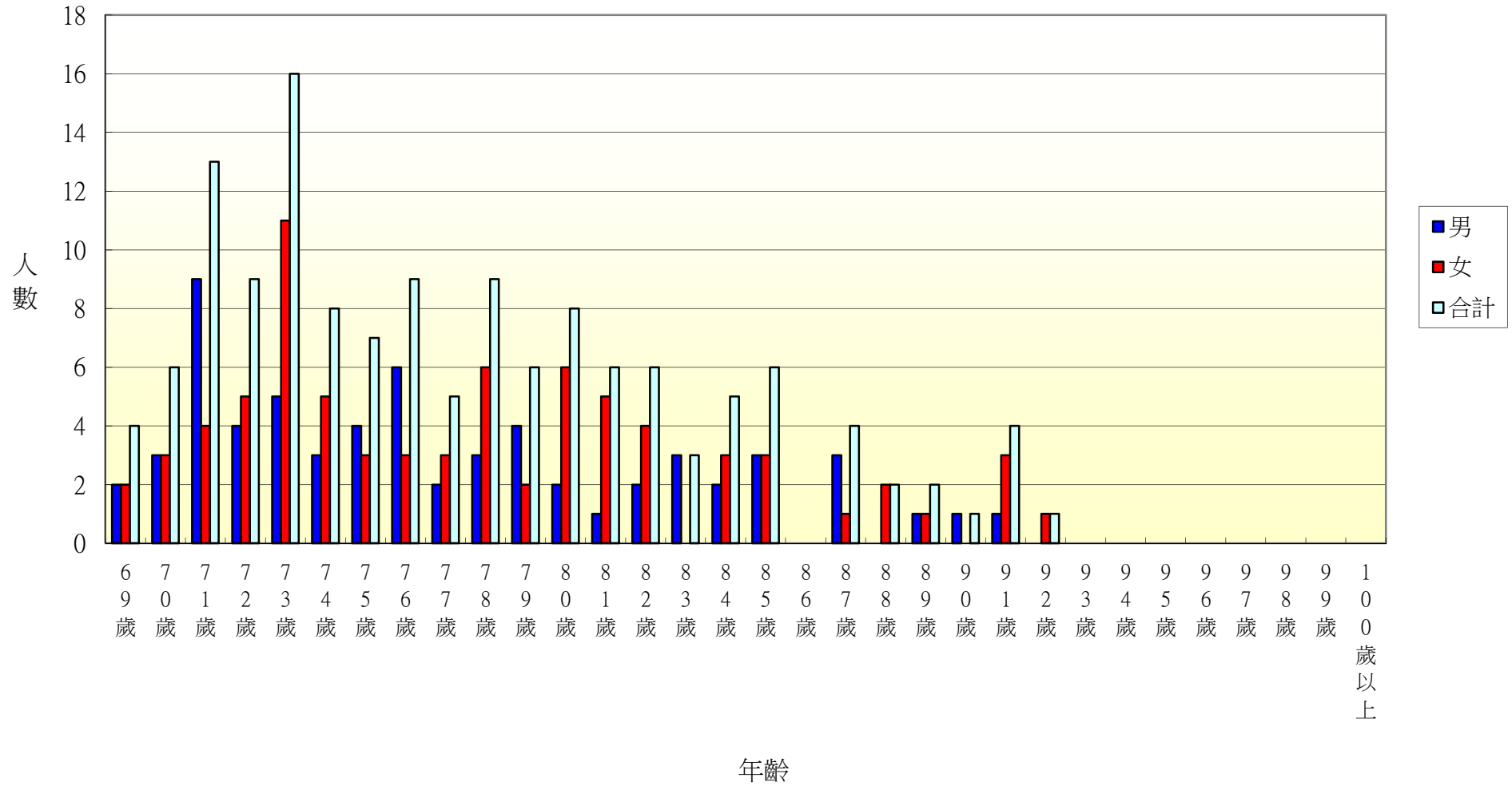
104年北斗鎮新政里各年齡層人口統計圖(0~34歲)



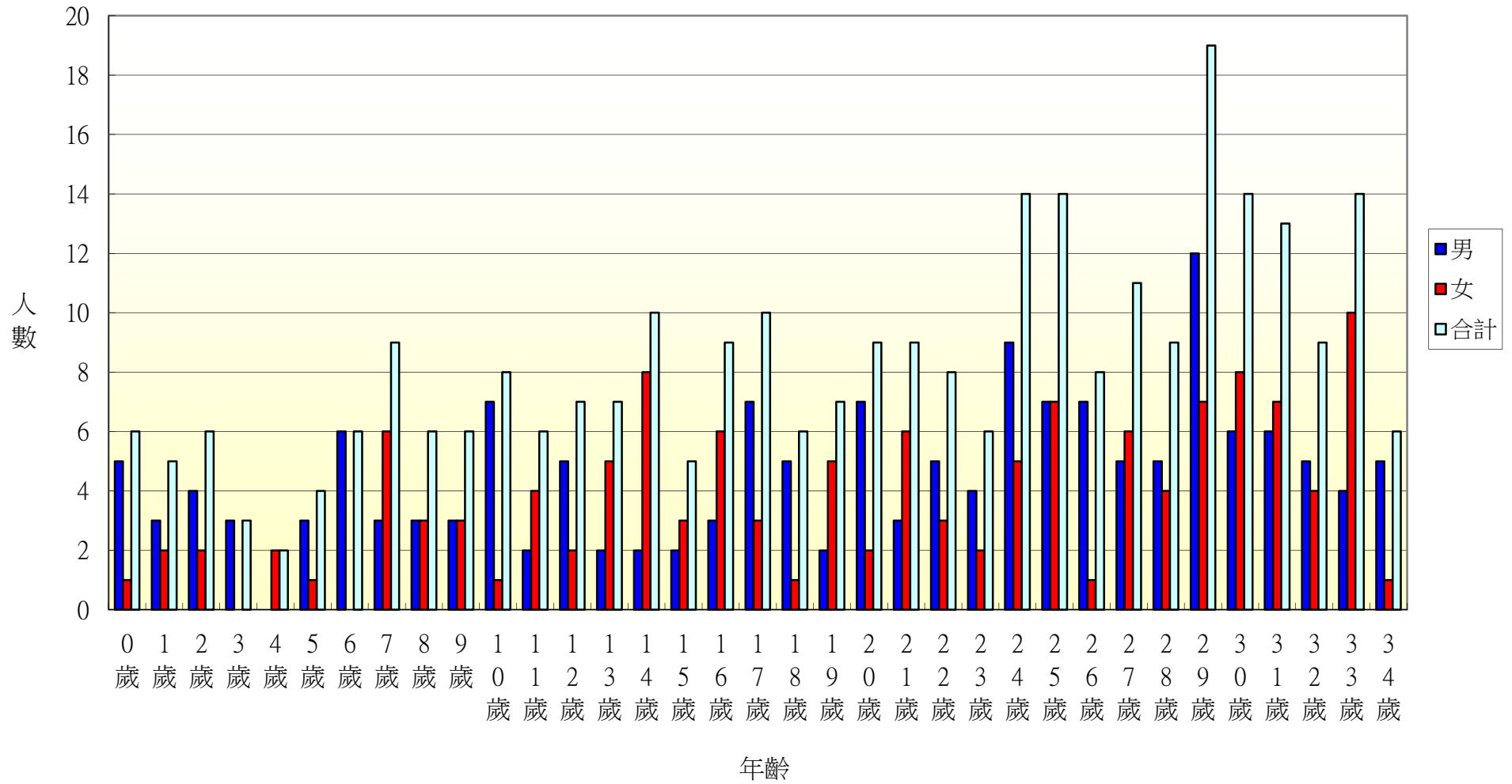
104年北斗鎮新政里各年齡層人口統計圖(35~68歲)



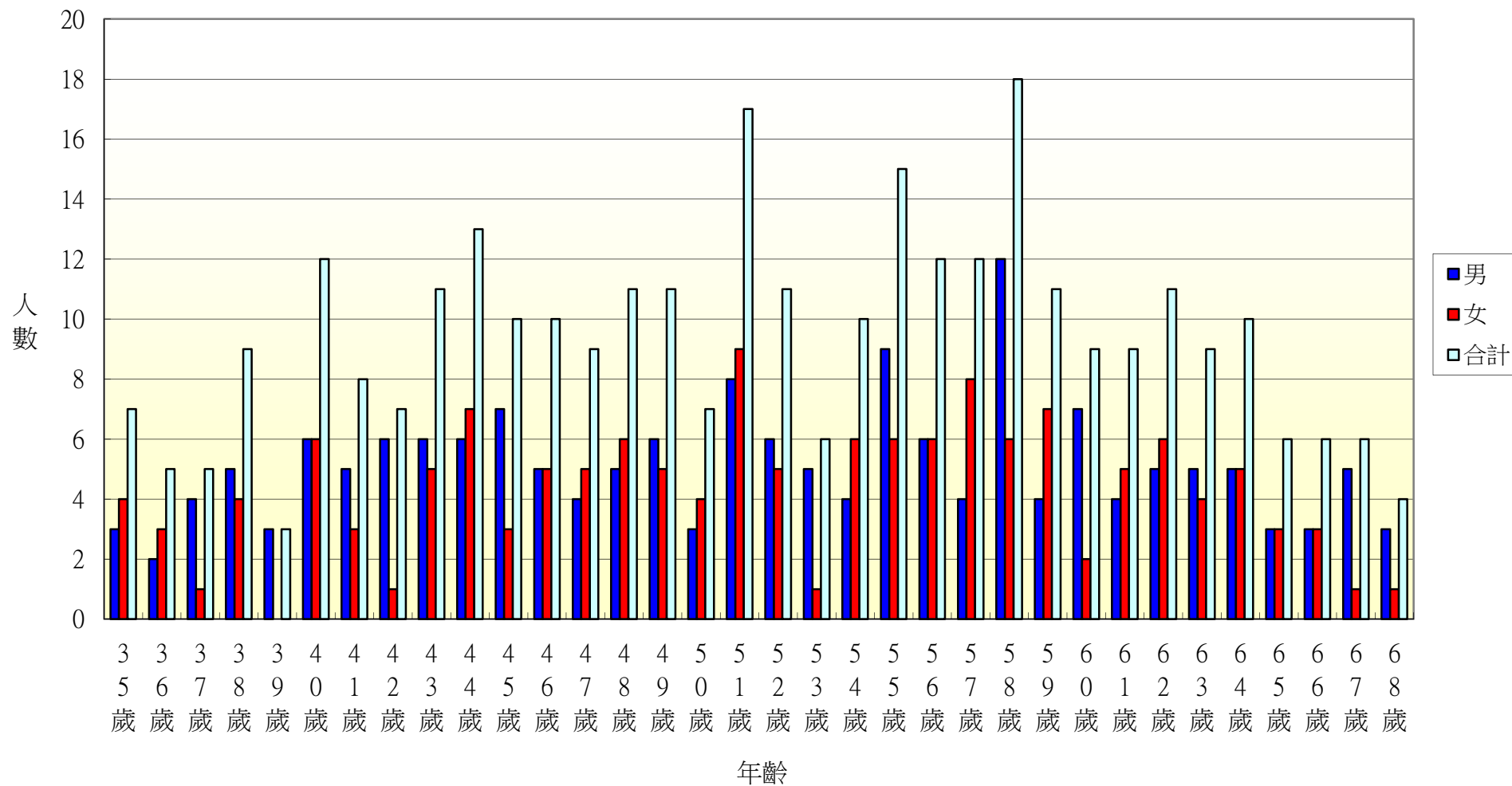
104年北斗鎮新政里各年齡層人口統計圖(69~100歲)



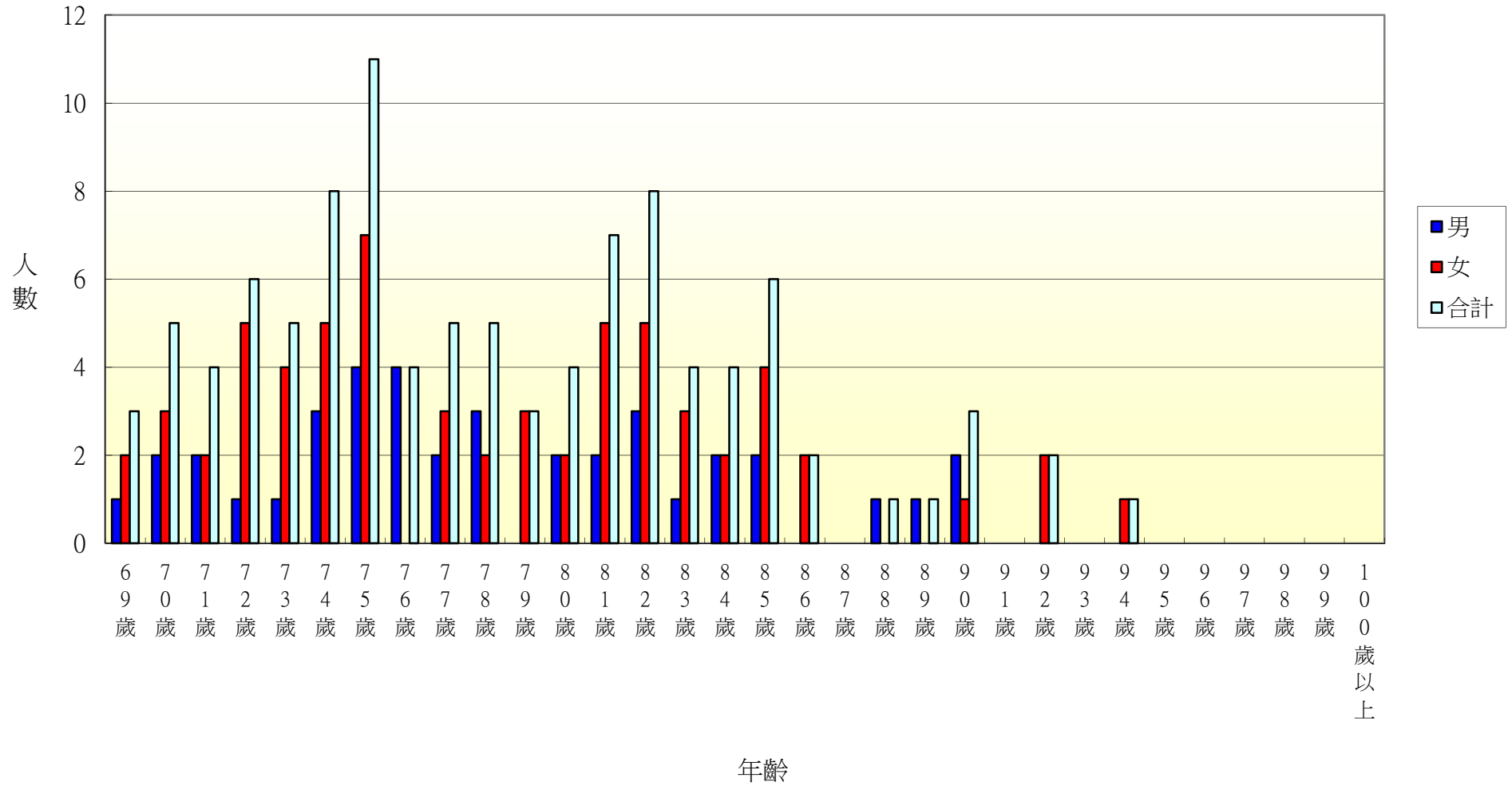
104年北斗鎮重慶里各年齡層人口統計圖(0~34歲)



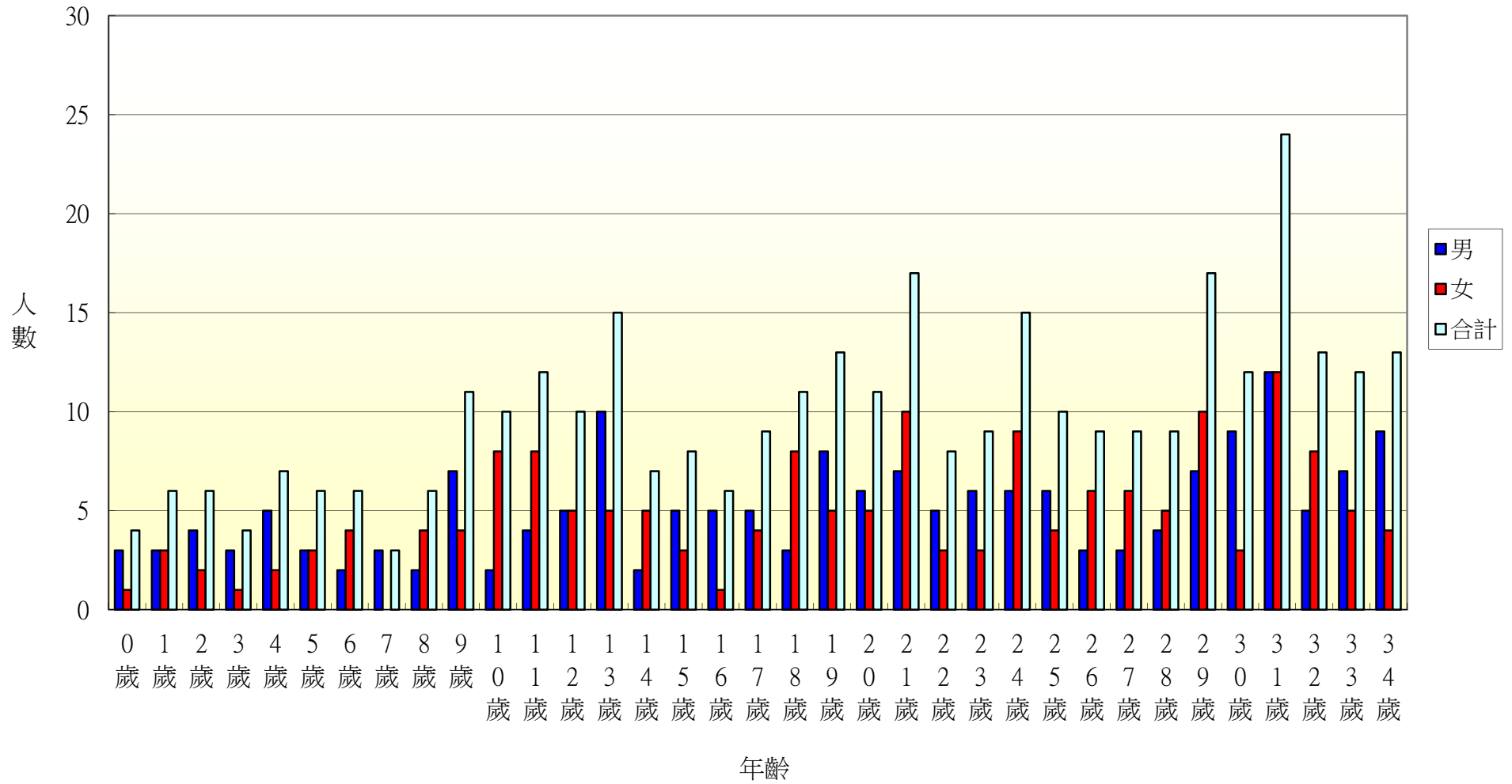
104年北斗鎮重慶里各年齡層人口統計圖(35~68歲)



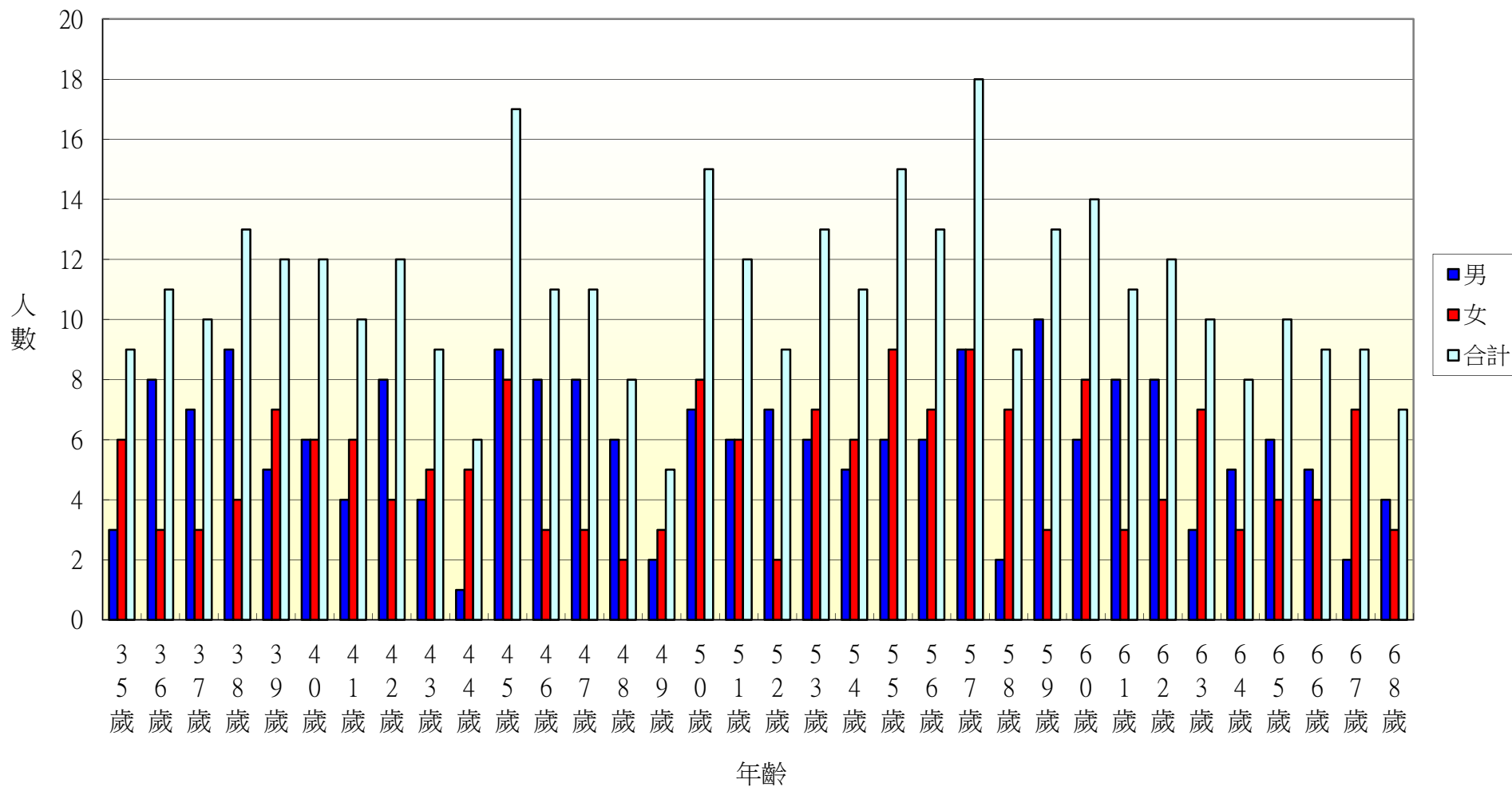
104年北斗鎮重慶里各年齡層人口統計圖(69~100歲)



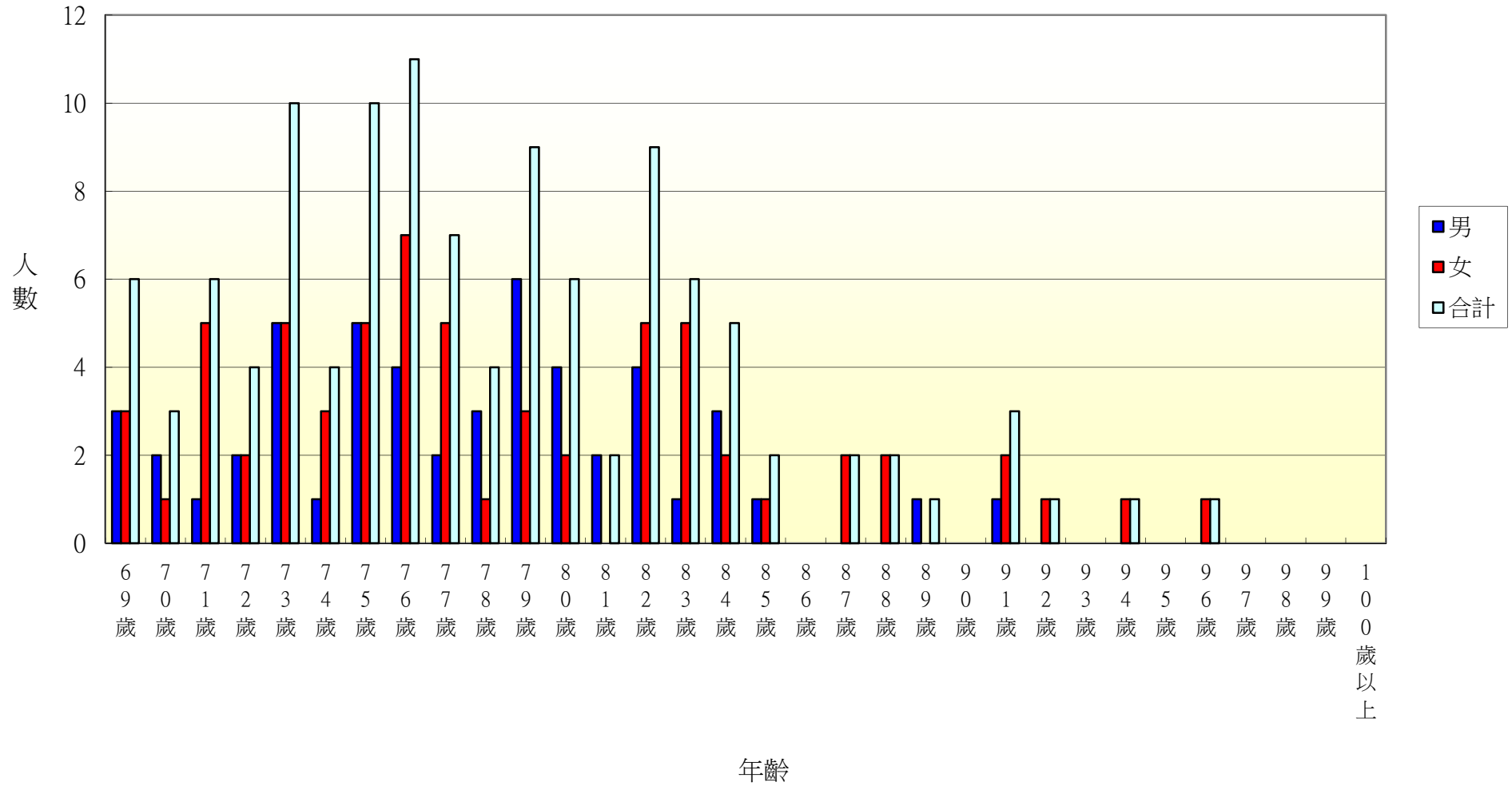
104年北斗鎮五權里各年齡層人口統計圖(0~34歲)



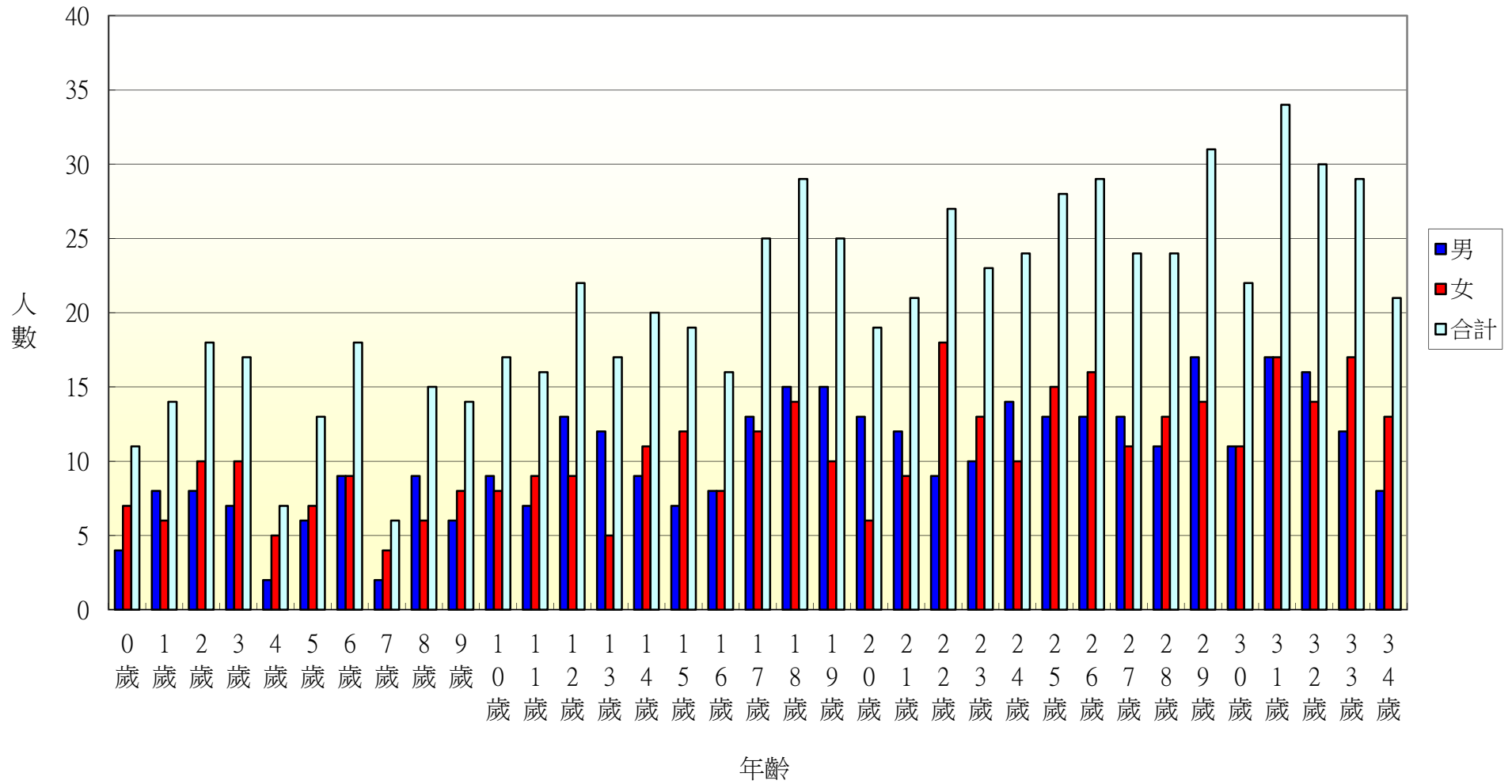
104年北斗鎮五權里各年齡層人口統計圖(35~68歲)



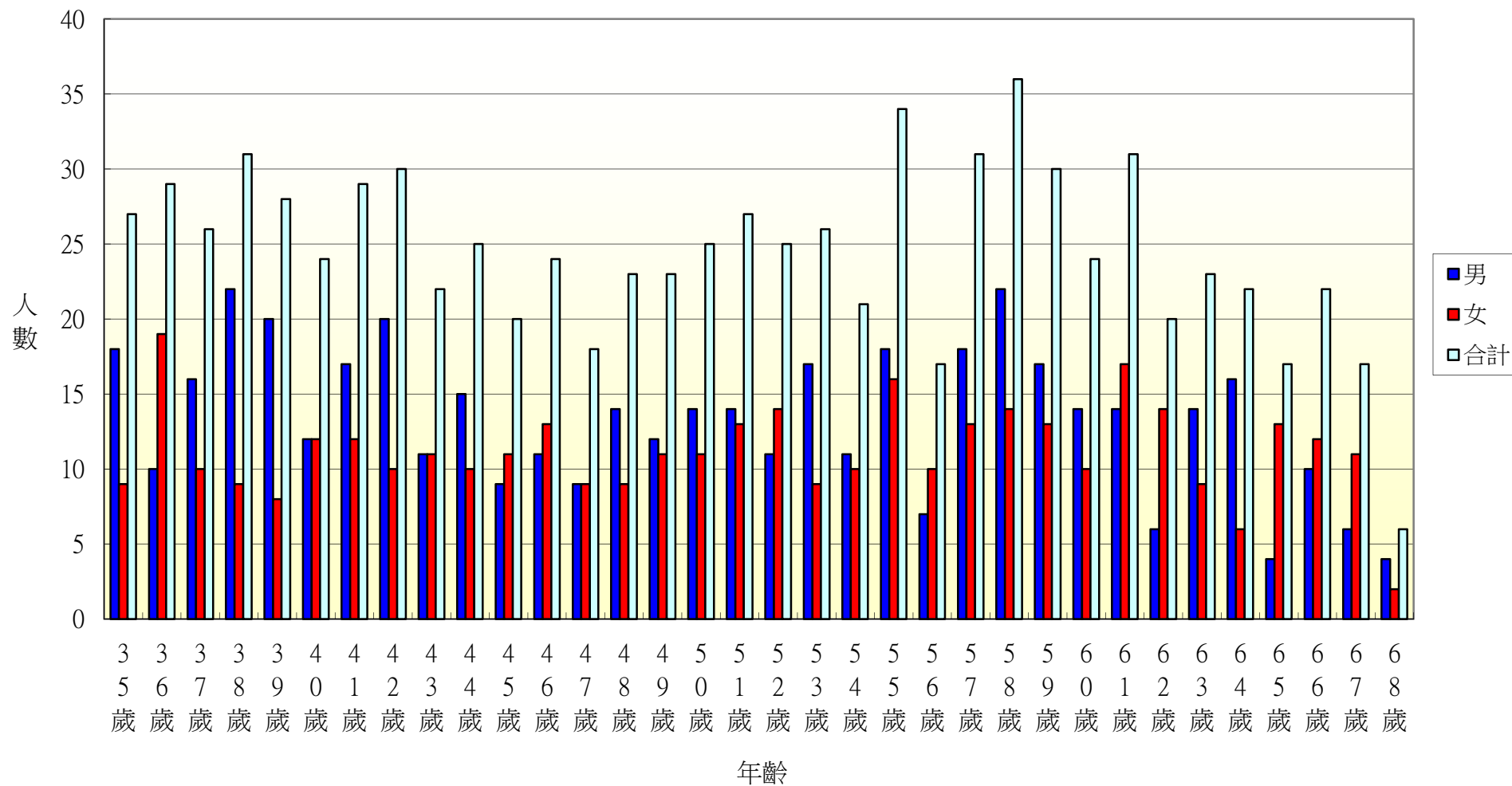
104年北斗鎮五權里各年齡層人口統計圖(69~100歲)



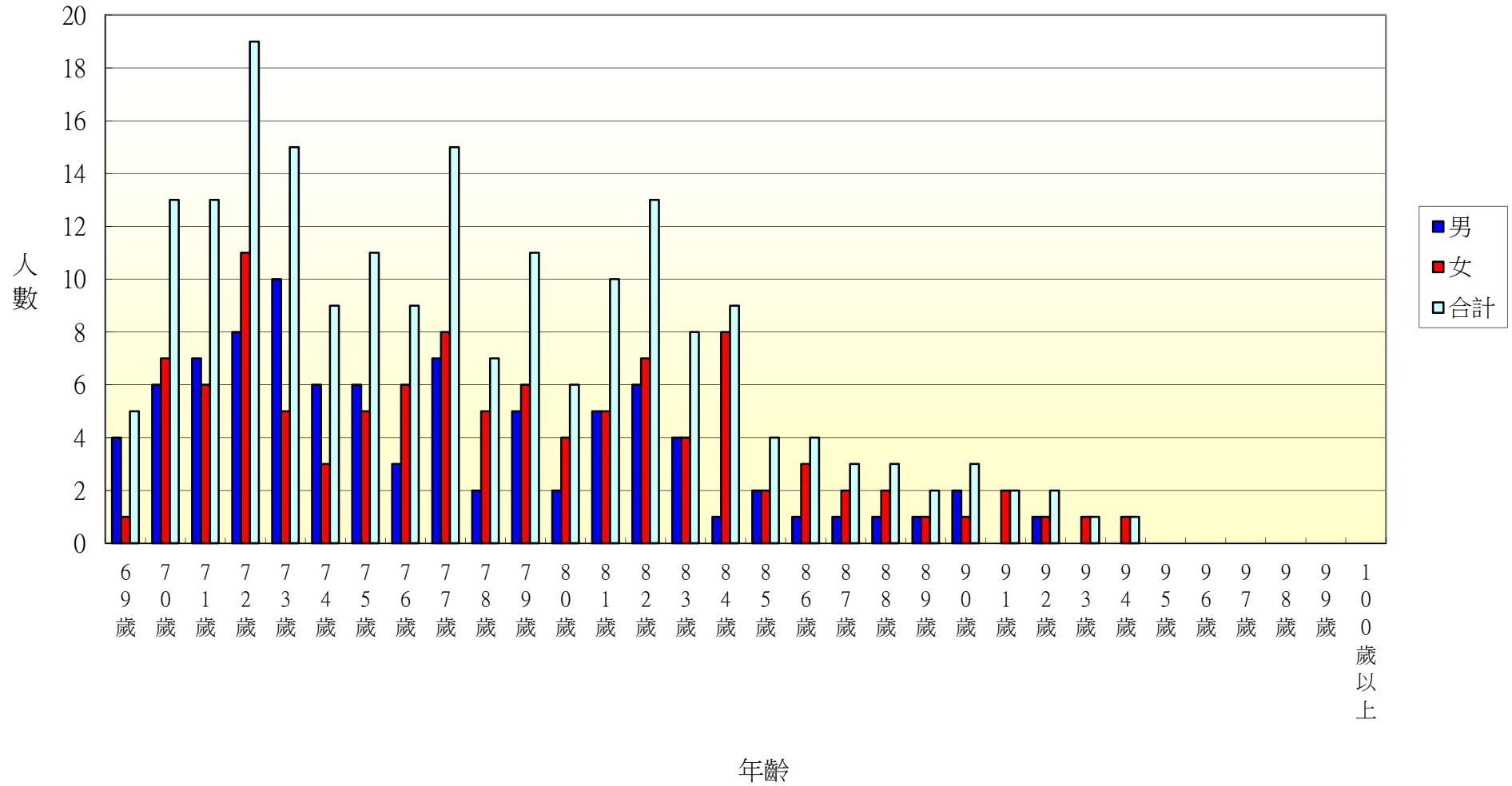
104年北斗鎮七星里各年齡層人口統計圖(0~34歲)



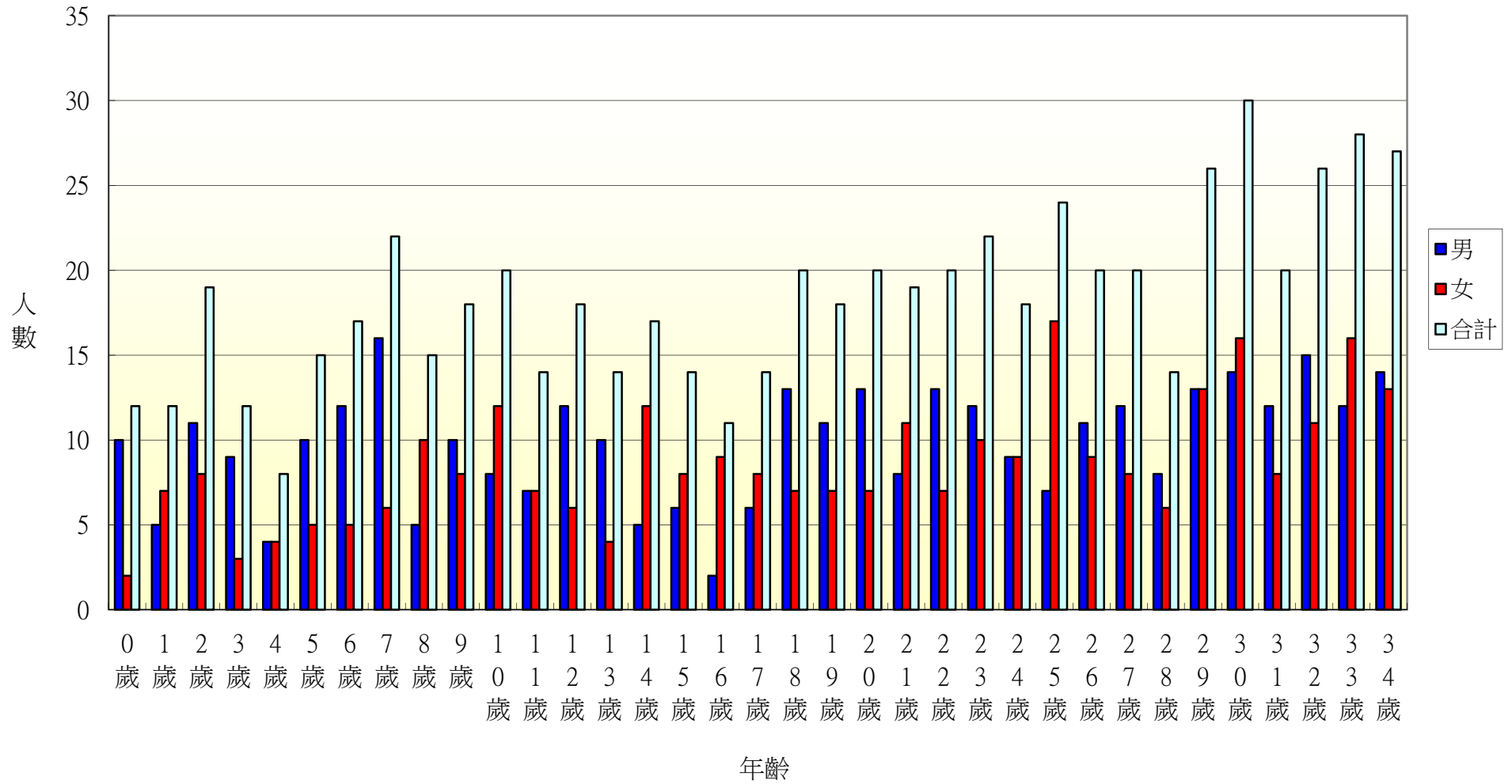
104年北斗鎮七星里各年齡層人口統計圖(35~68歲)



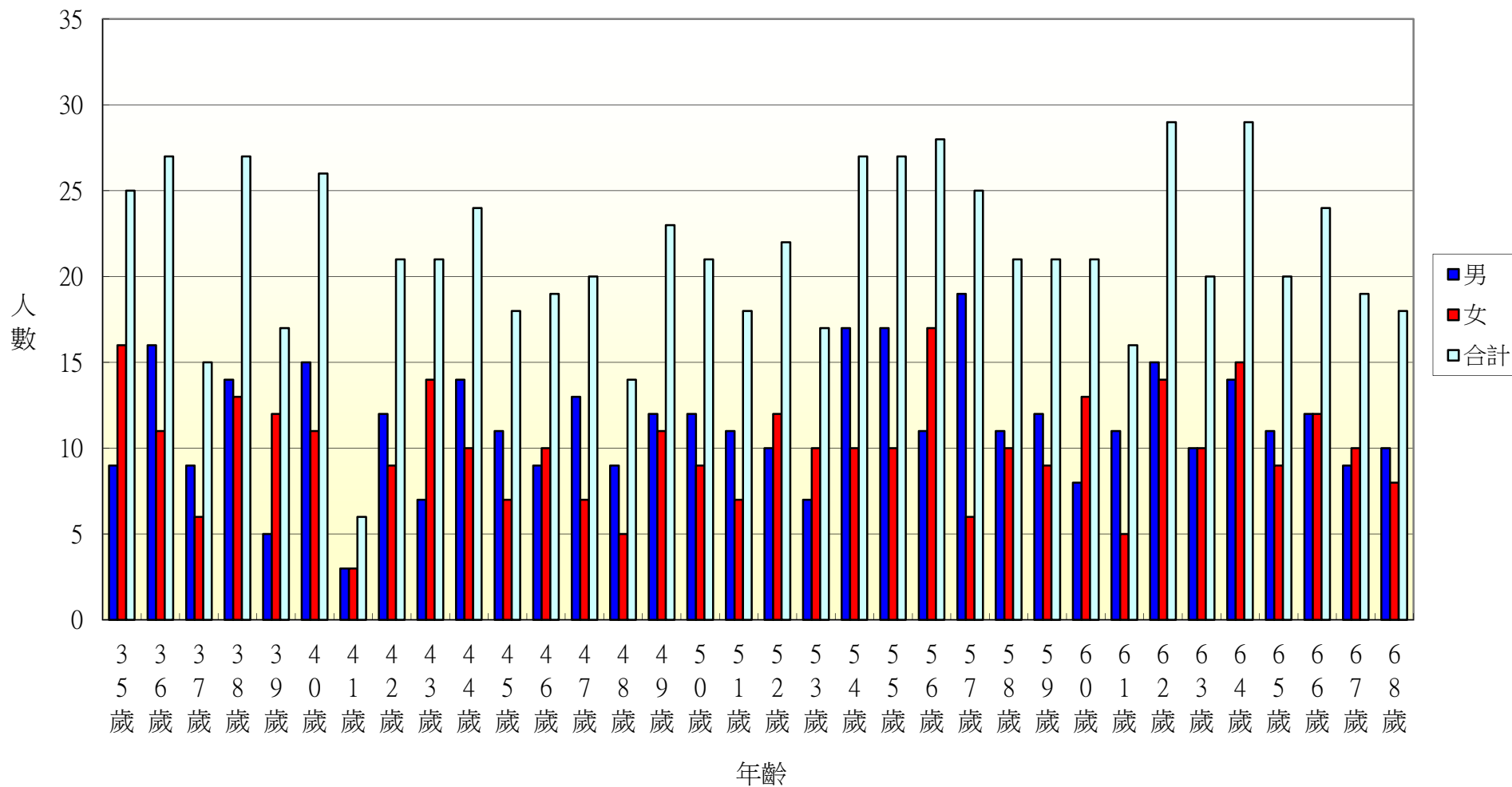
104年北斗鎮七星里各年齡層人口統計圖(69~100歲)



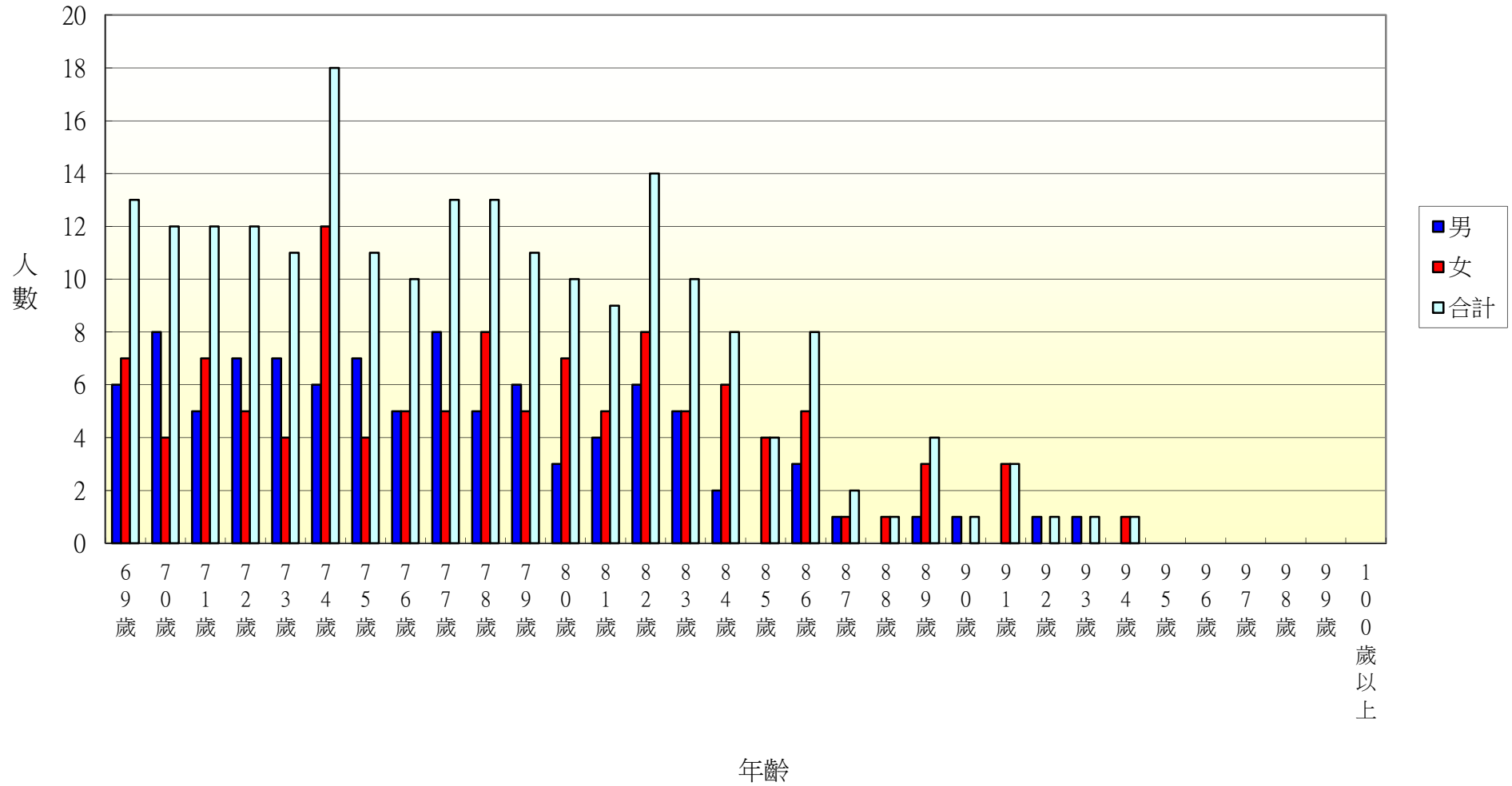
104年北斗鎮居仁里各年齡層人口統計圖(0~34歲)



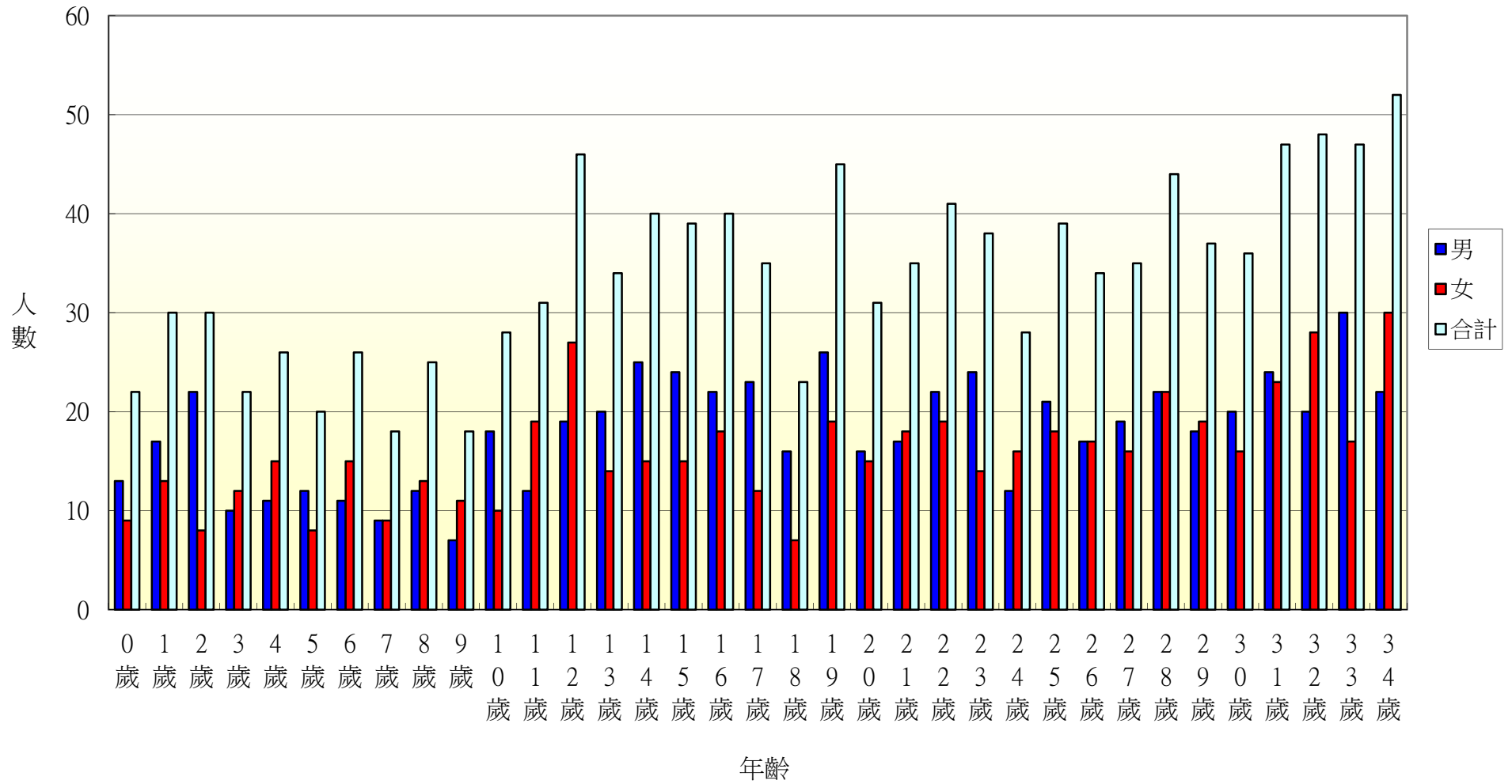
104年北斗鎮居仁里各年齡層人口統計圖(35~68歲)



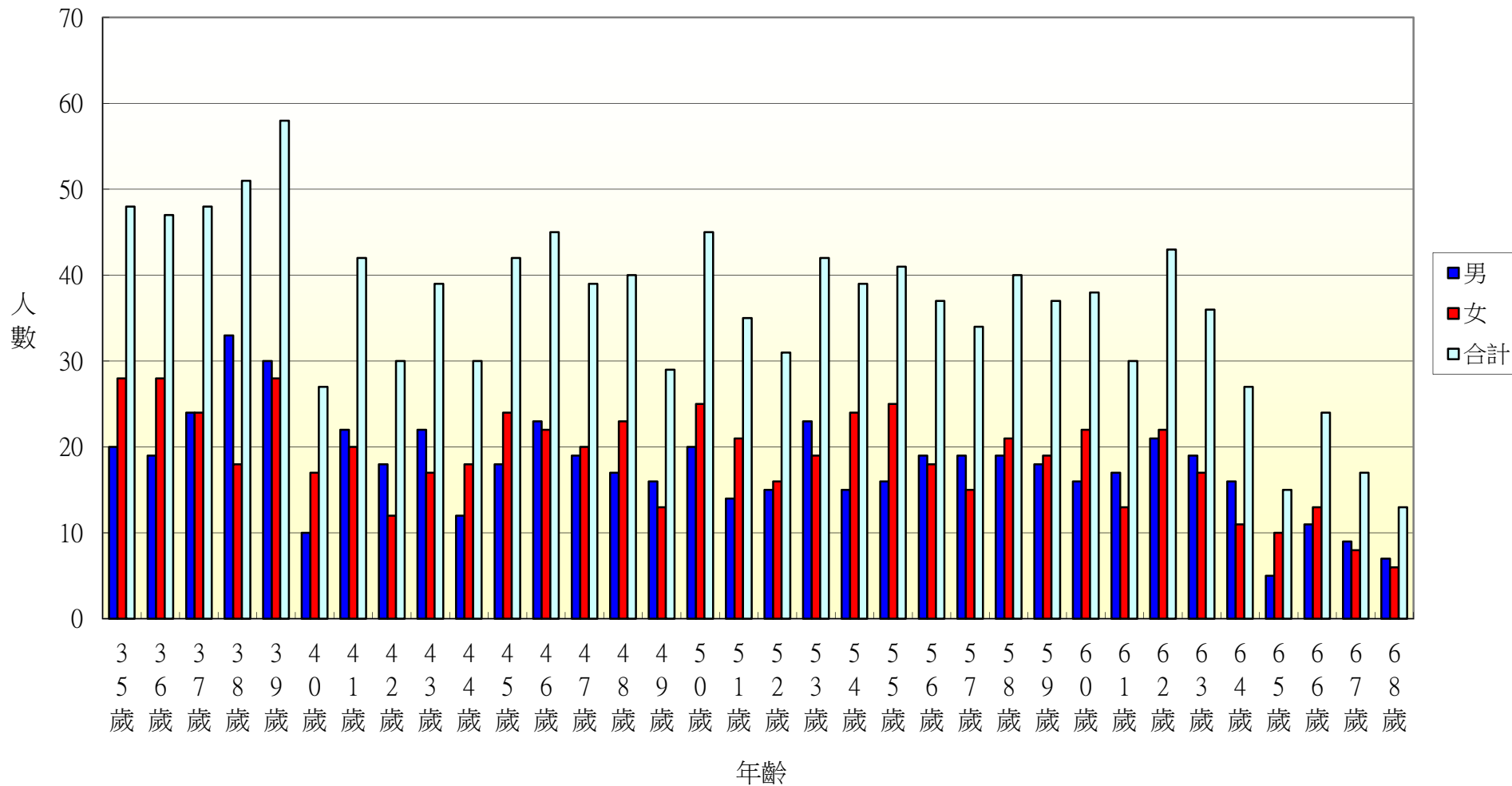
104年北斗鎮居仁里各年齡層人口統計圖(69~100歲)



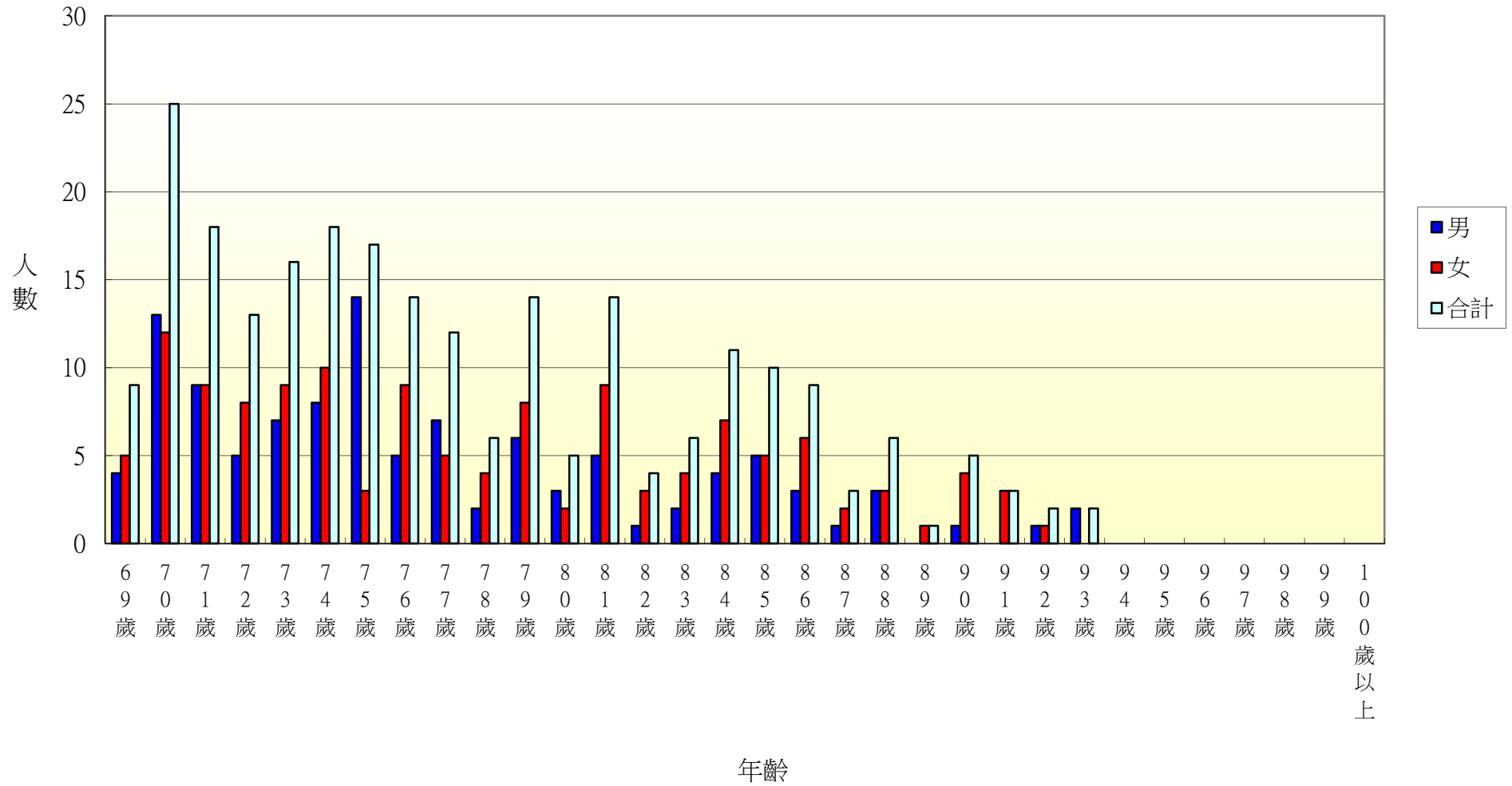
104年北斗鎮東光里各年齡層人口統計圖(0~34歲)



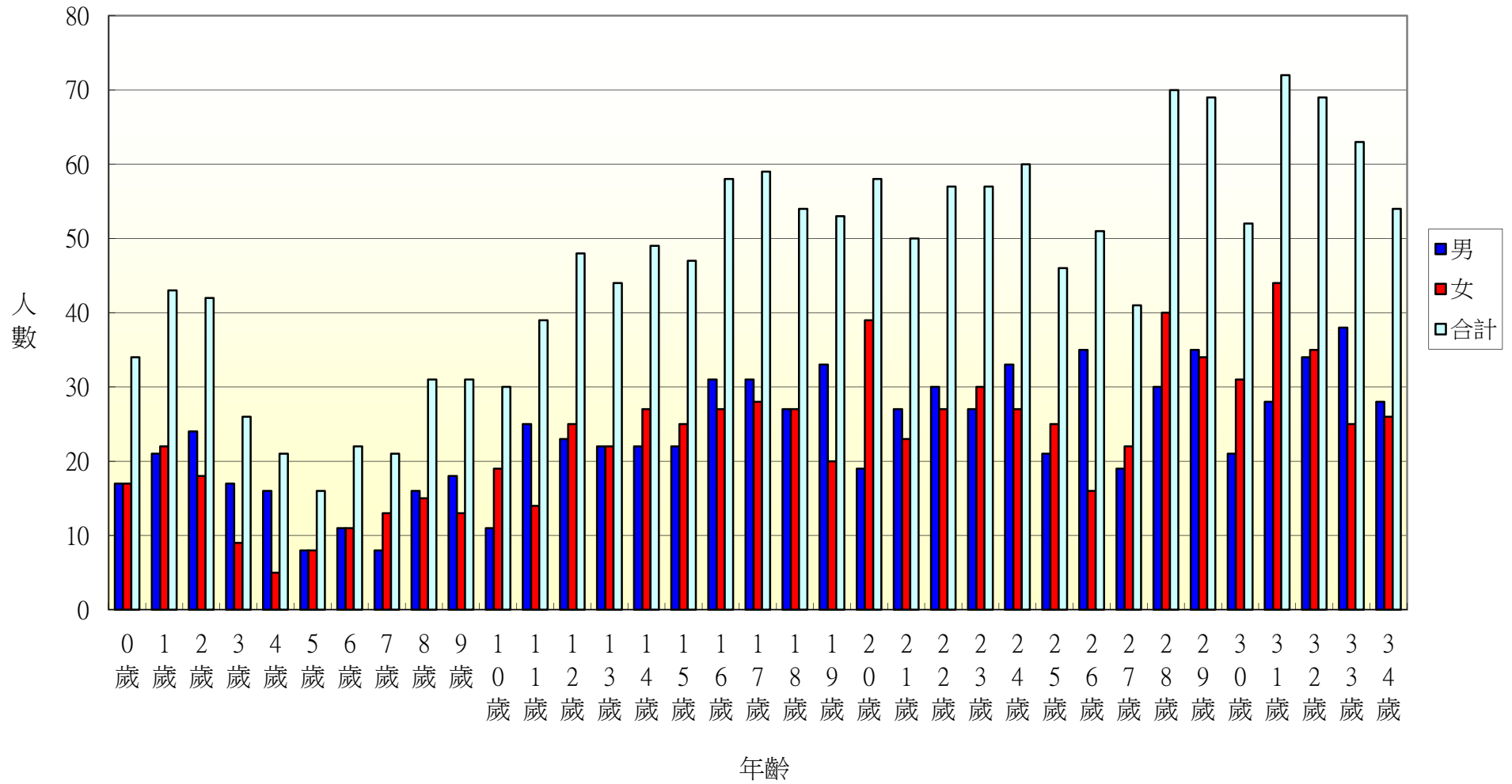
104年北斗鎮東光里各年齡層人口統計圖(35~68歲)



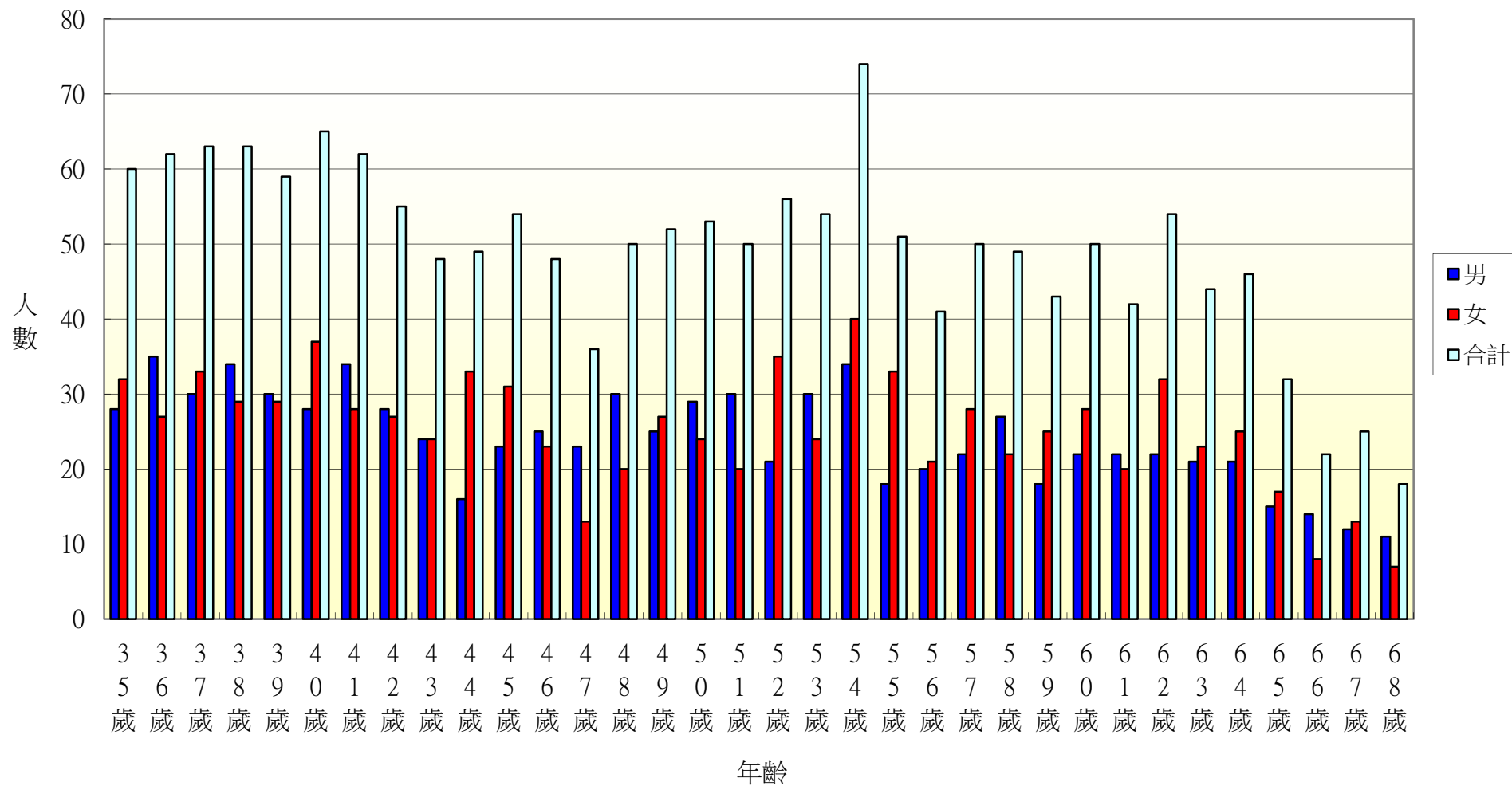
104年北斗鎮東光里各年齡層人口統計圖(69~100歲)



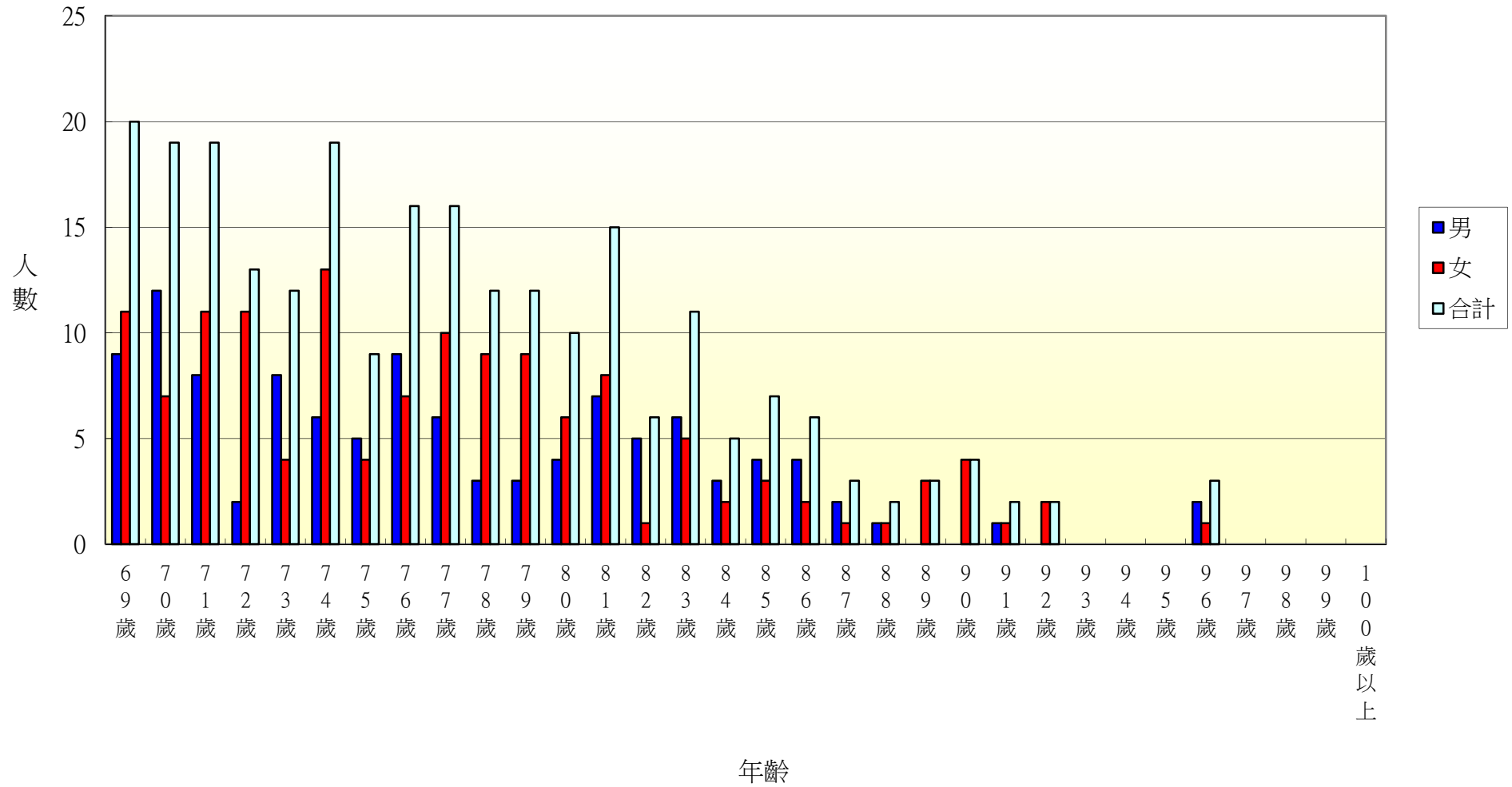
104年北斗鎮文昌里各年齡層人口統計圖(0~34歲)



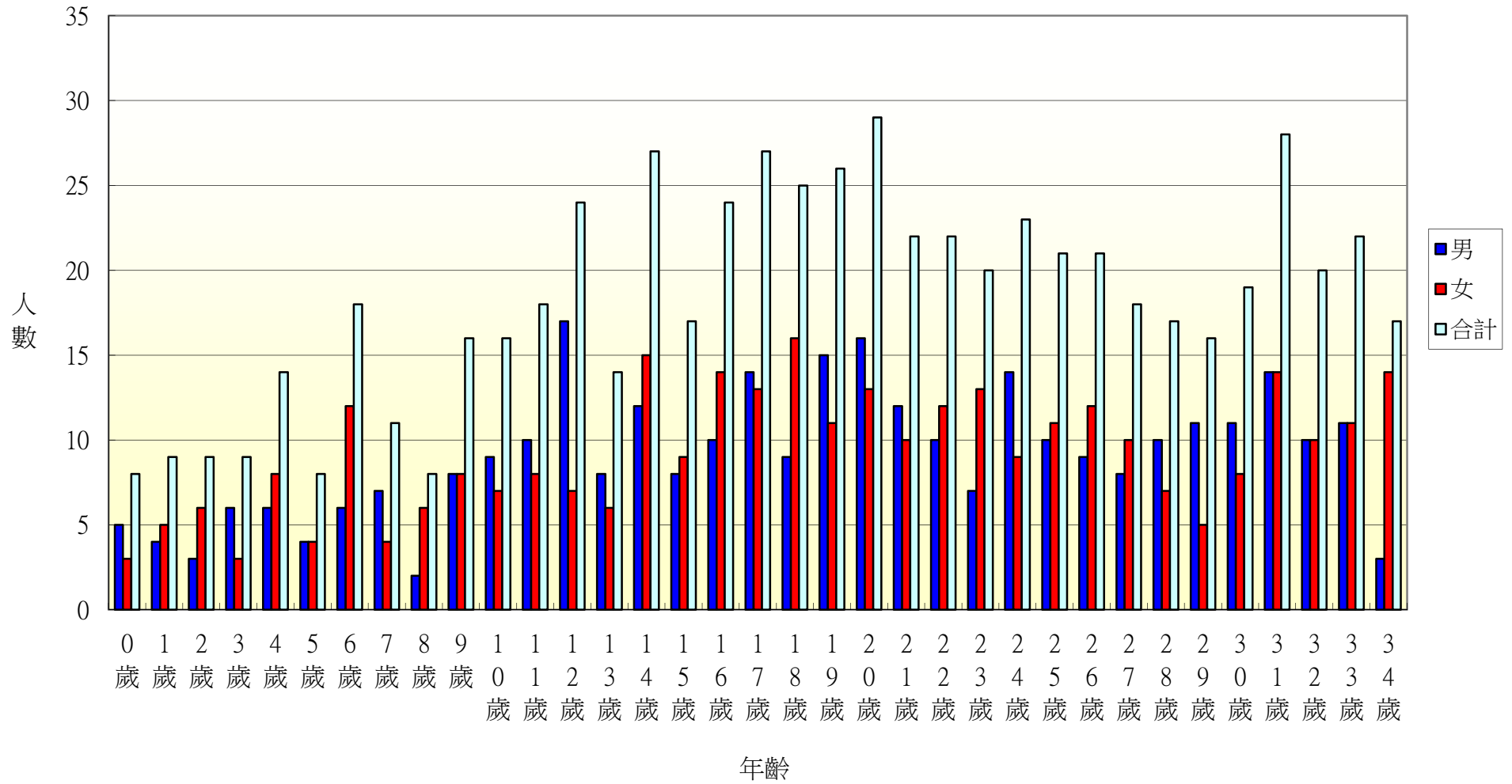
104年北斗鎮文昌里各年齡層人口統計圖(35~68歲)



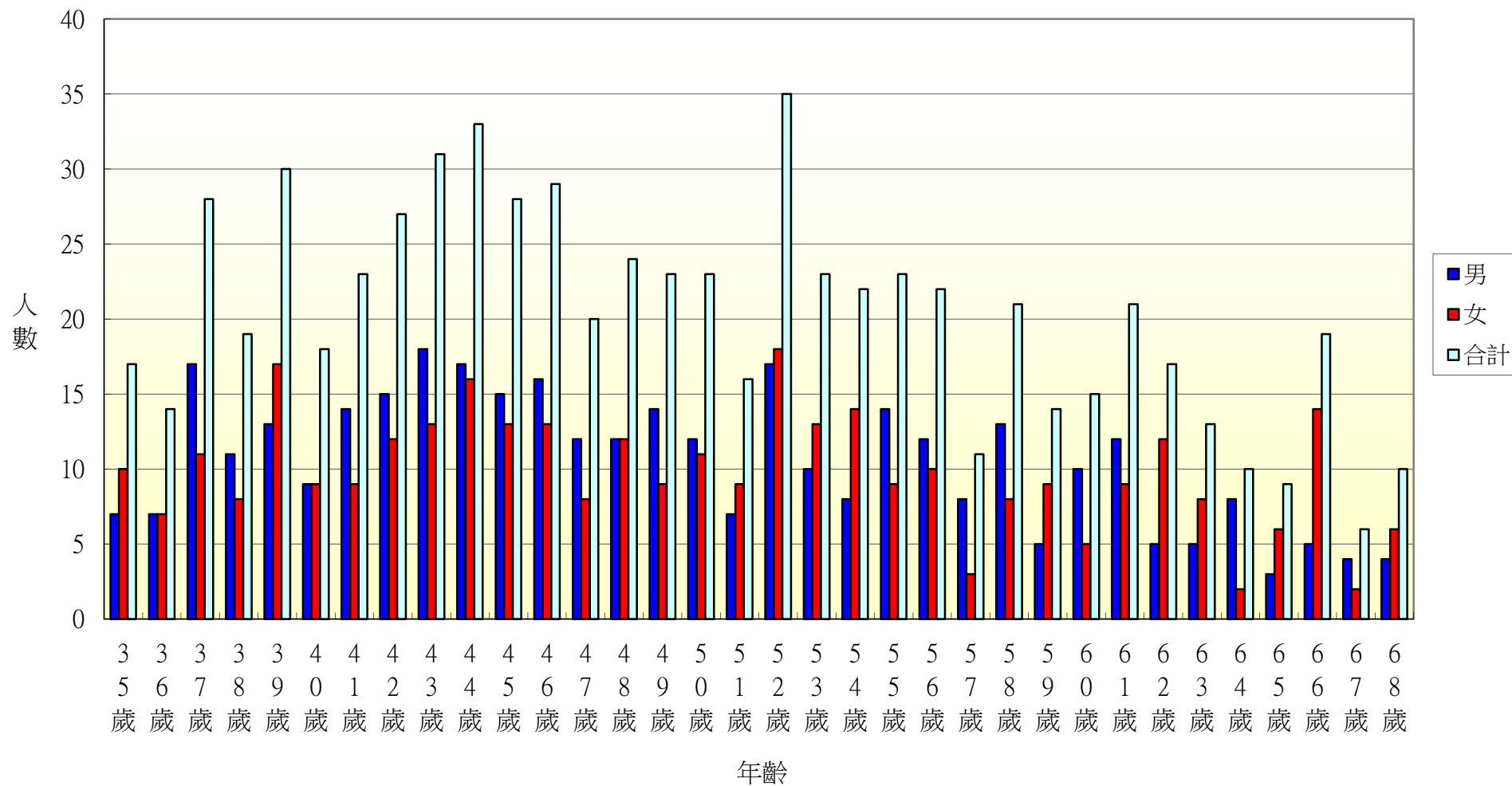
104年北斗鎮文昌里各年齡層人口統計圖(69~100歲)



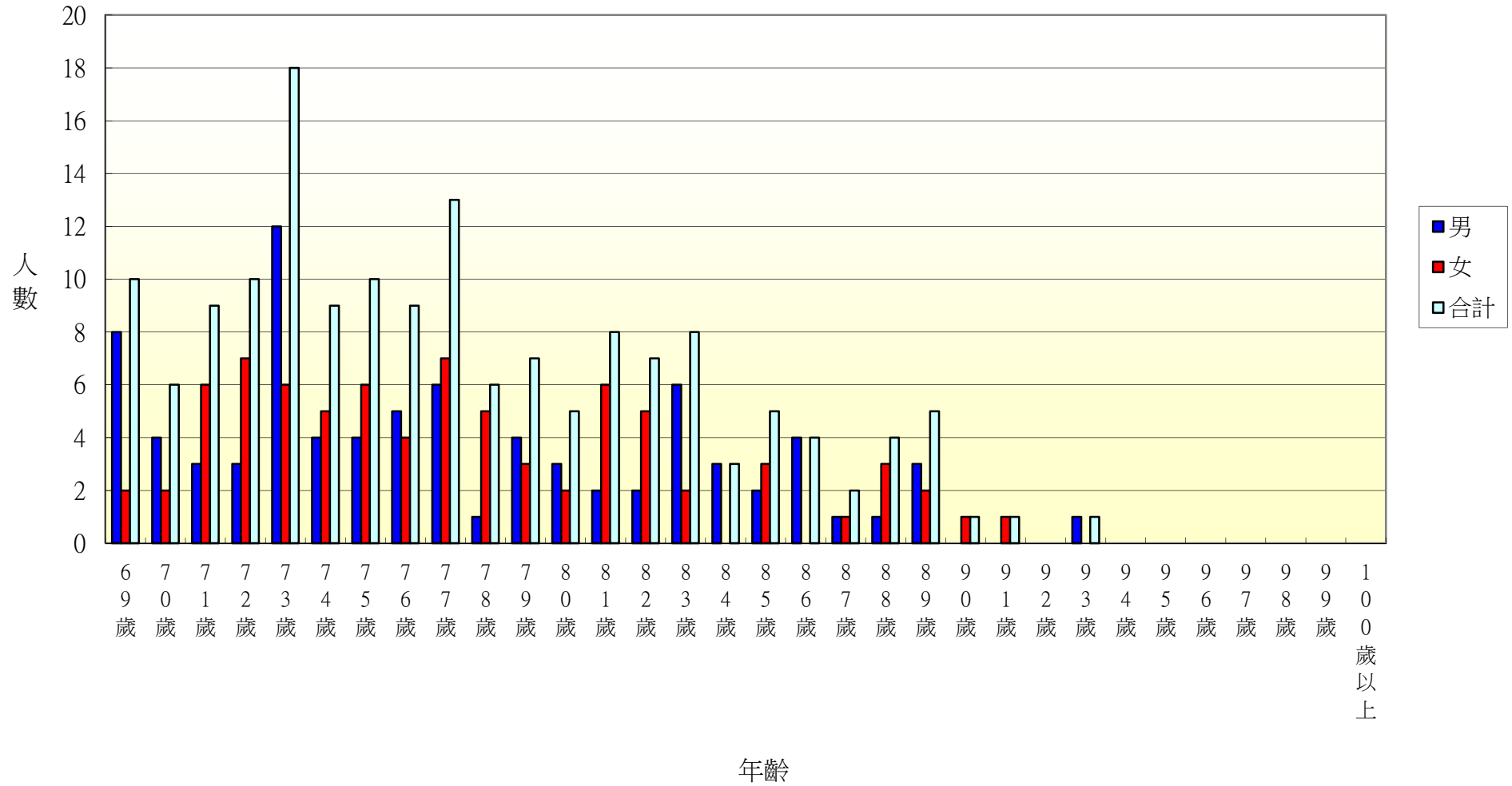
104年北斗鎮中和里各年齡層人口統計圖(0~34歲)



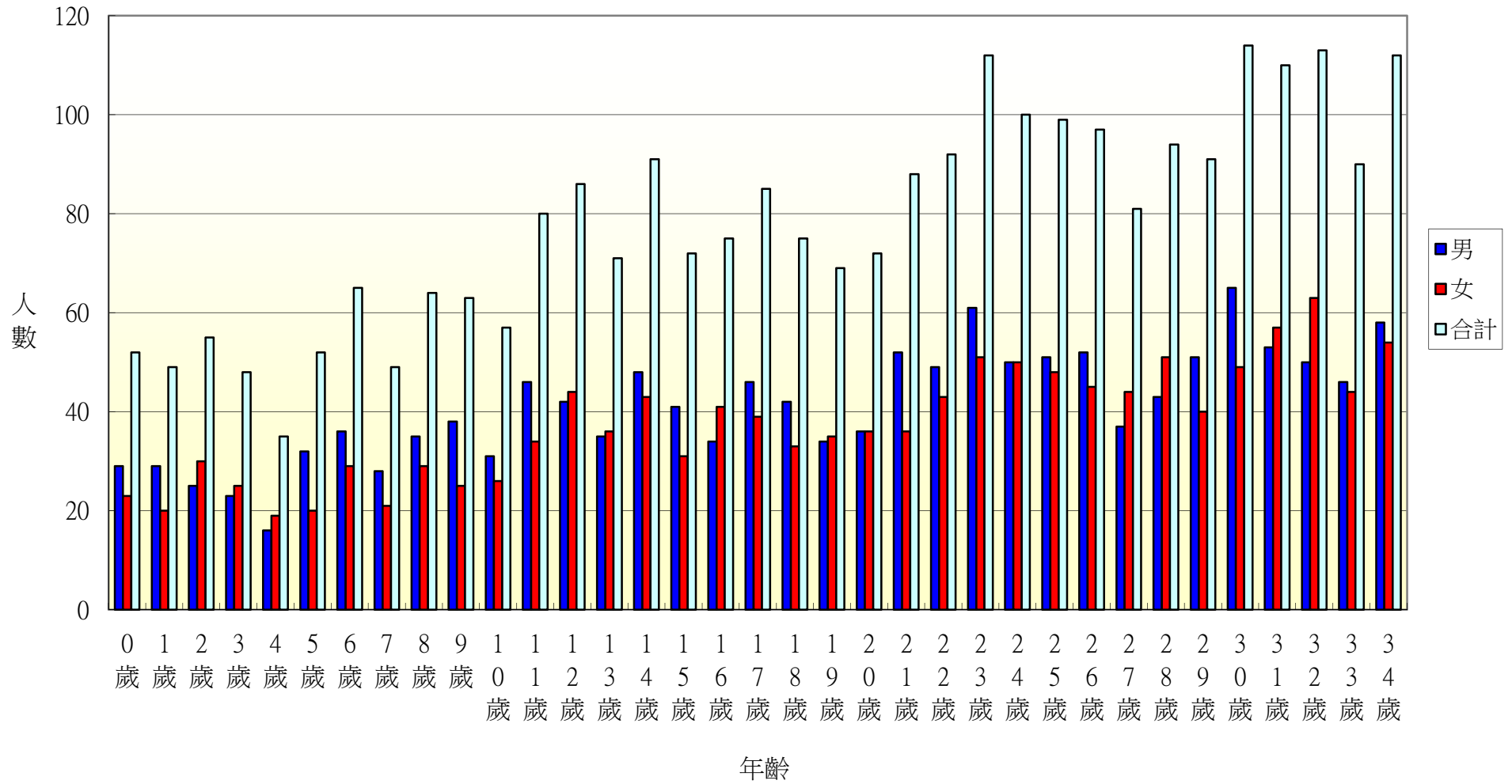
104年北斗鎮中和里各年齡層人口統計圖(35~68歲)



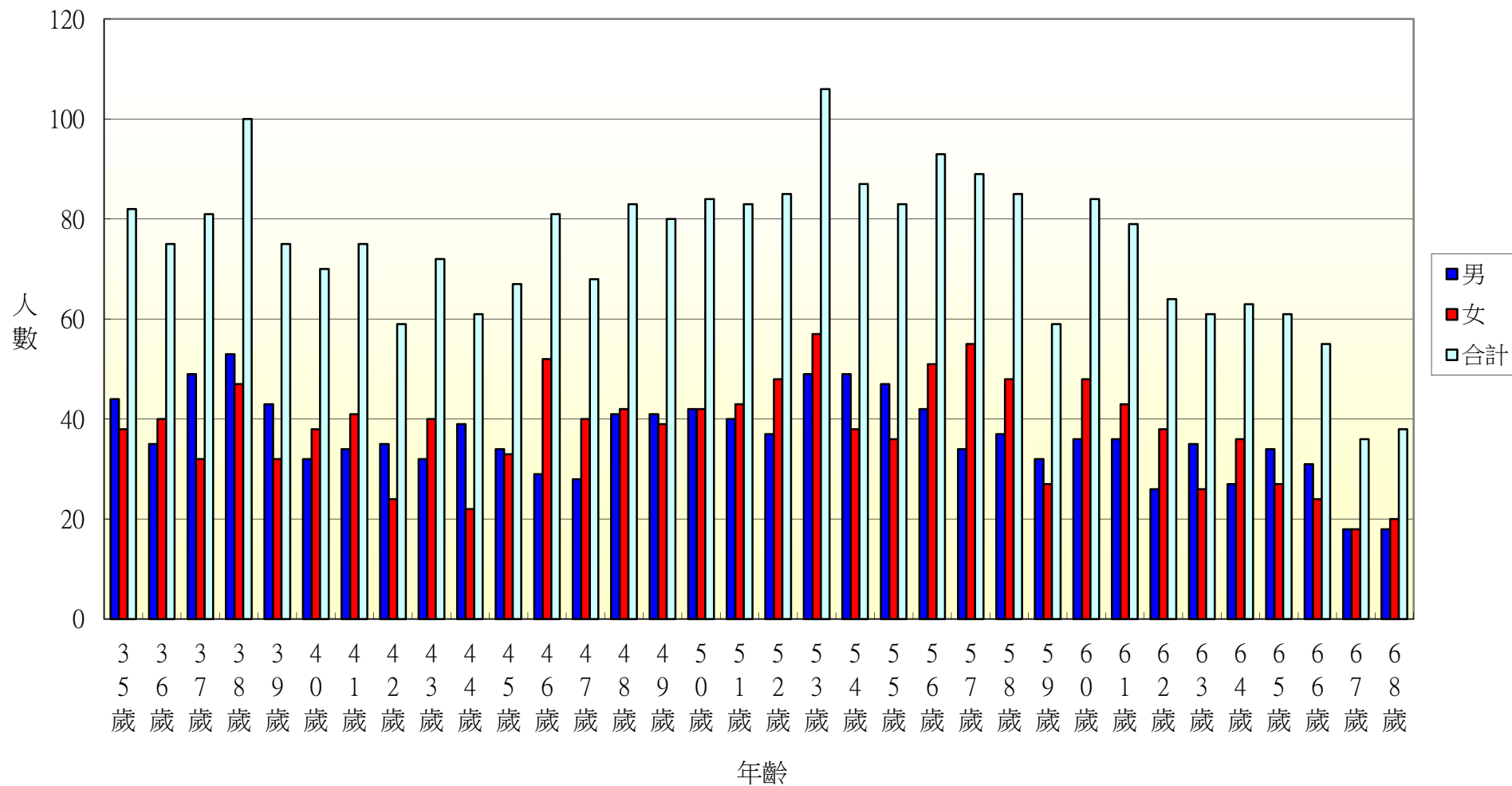
104年北斗鎮中和里各年齡層人口統計圖(69~100歲)



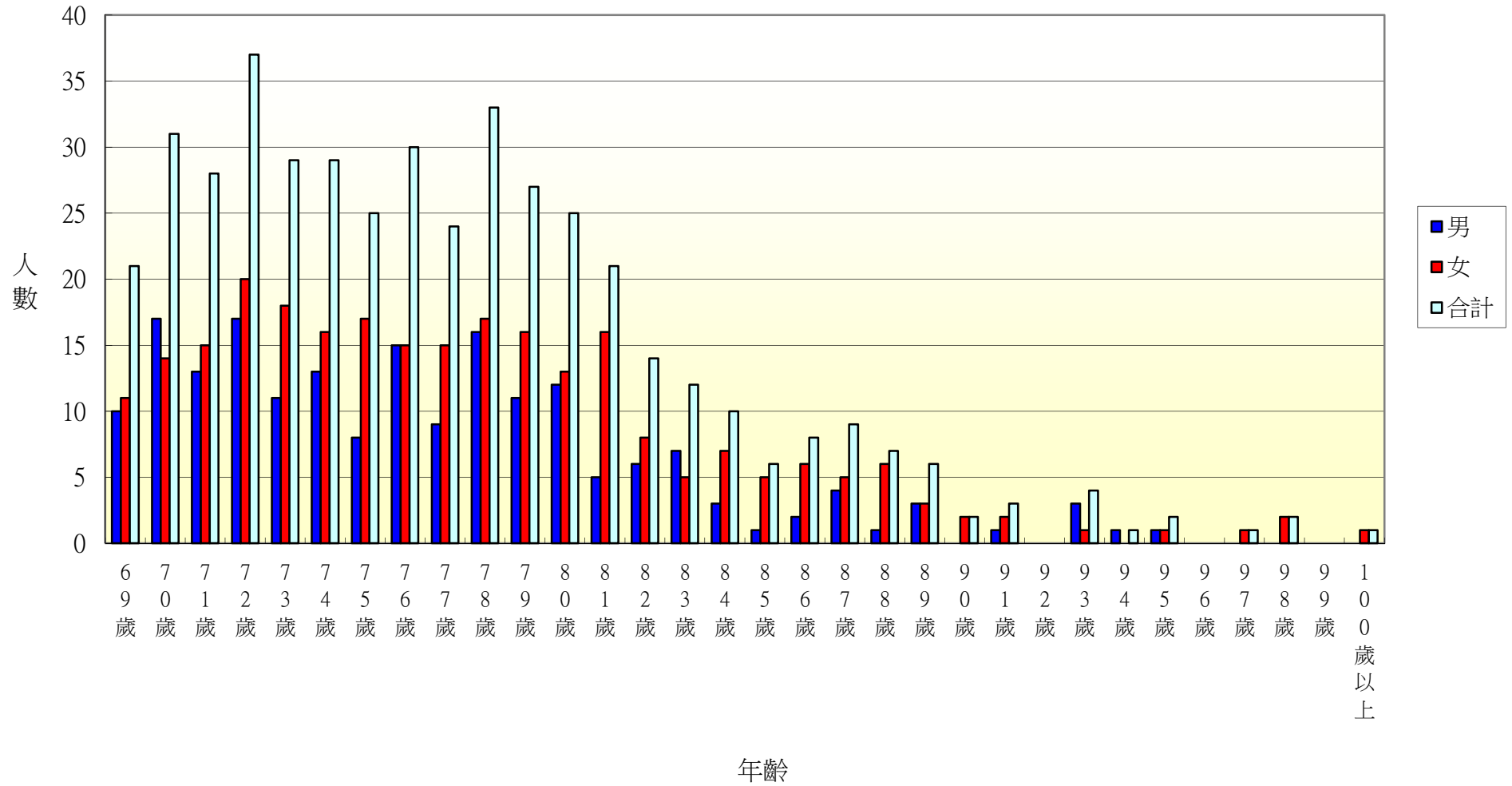
104年北斗鎮西德里各年齡層人口統計圖(0~34歲)



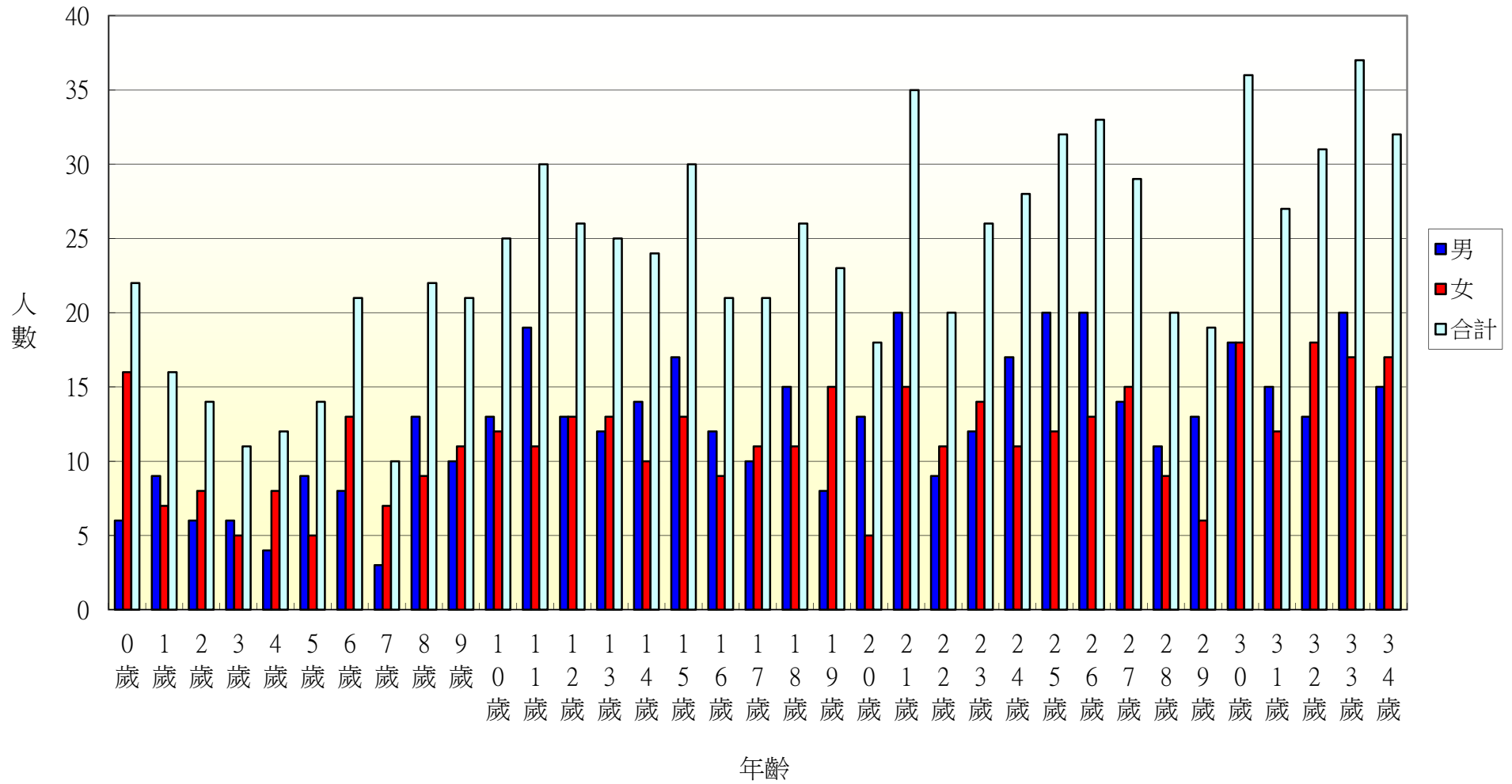
104年北斗鎮西德里各年齡層人口統計圖(35~68歲)



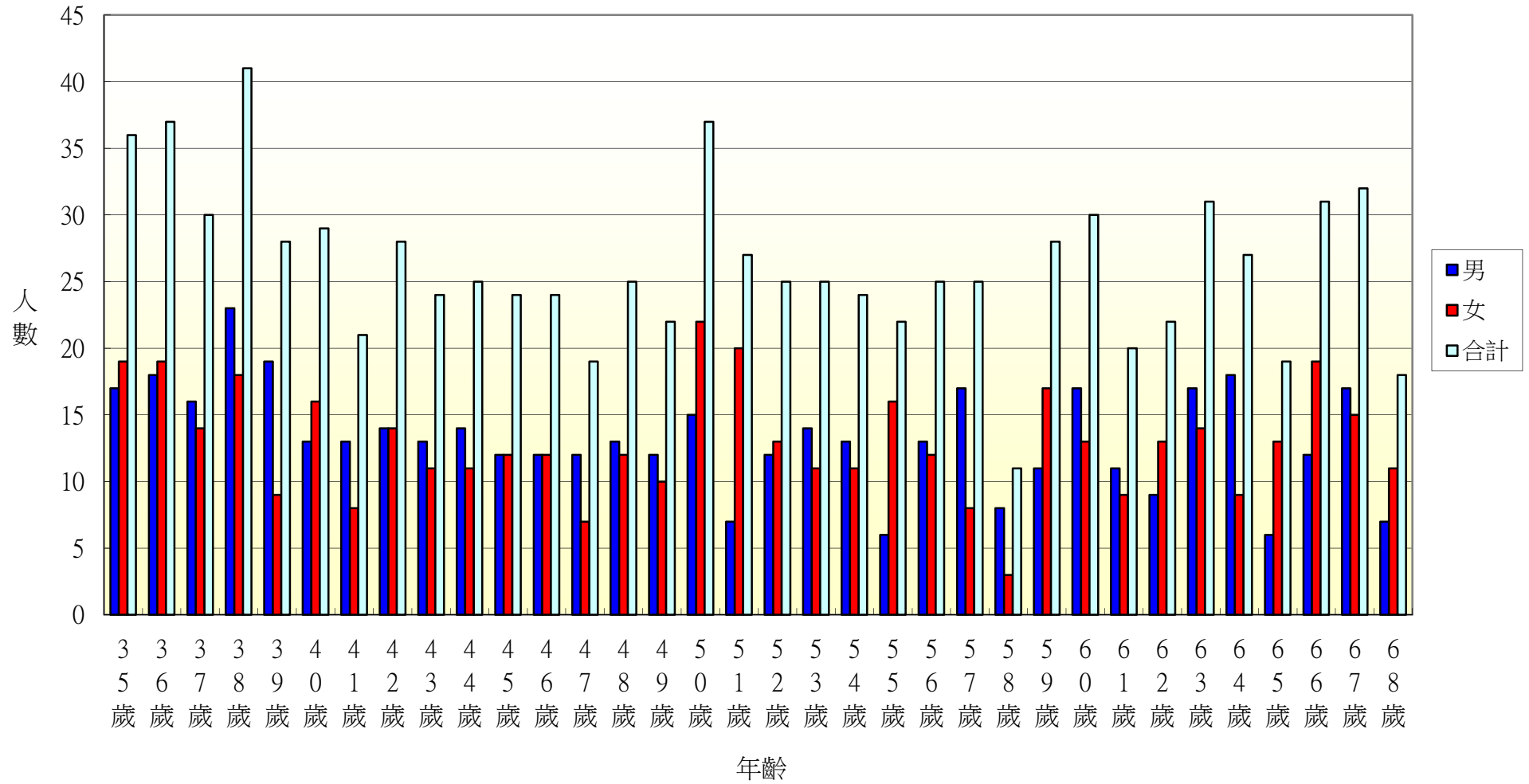
104年北斗鎮西德里各年齡層人口統計圖(69~100歲)



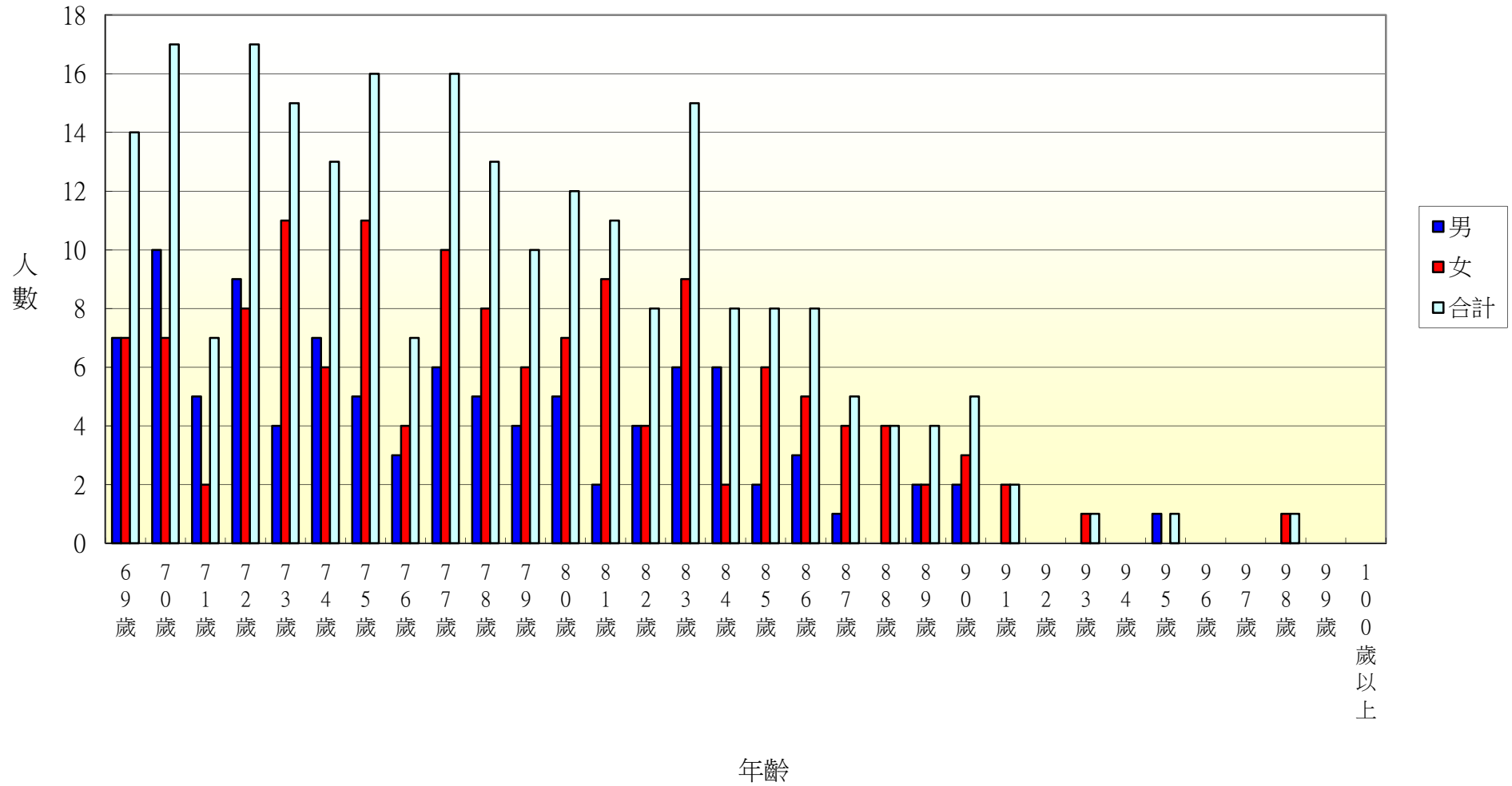
104年北斗鎮西安里各年齡層人口統計圖(0~34歲)



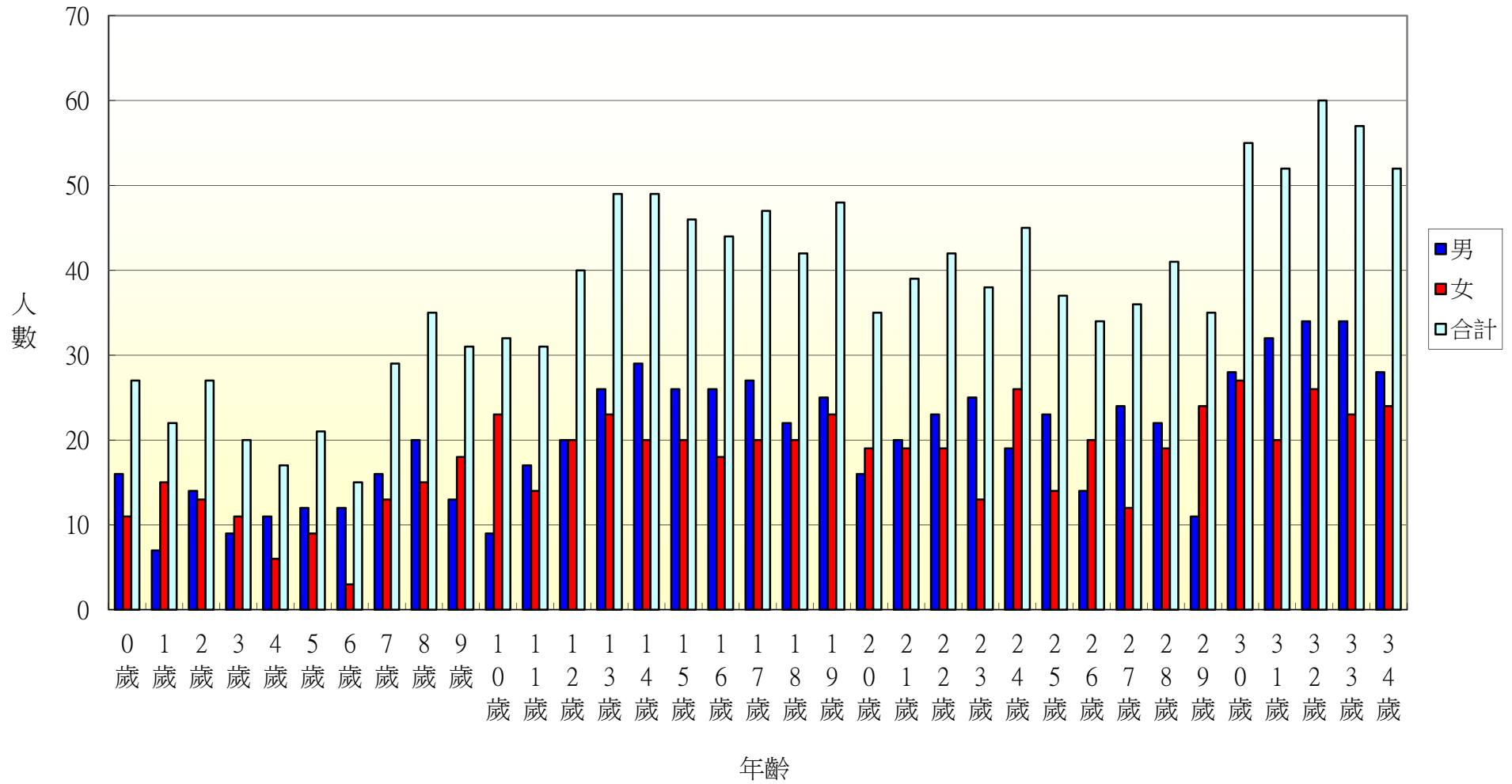
104年北斗鎮西安里各年齡層人口統計圖(35~68歲)



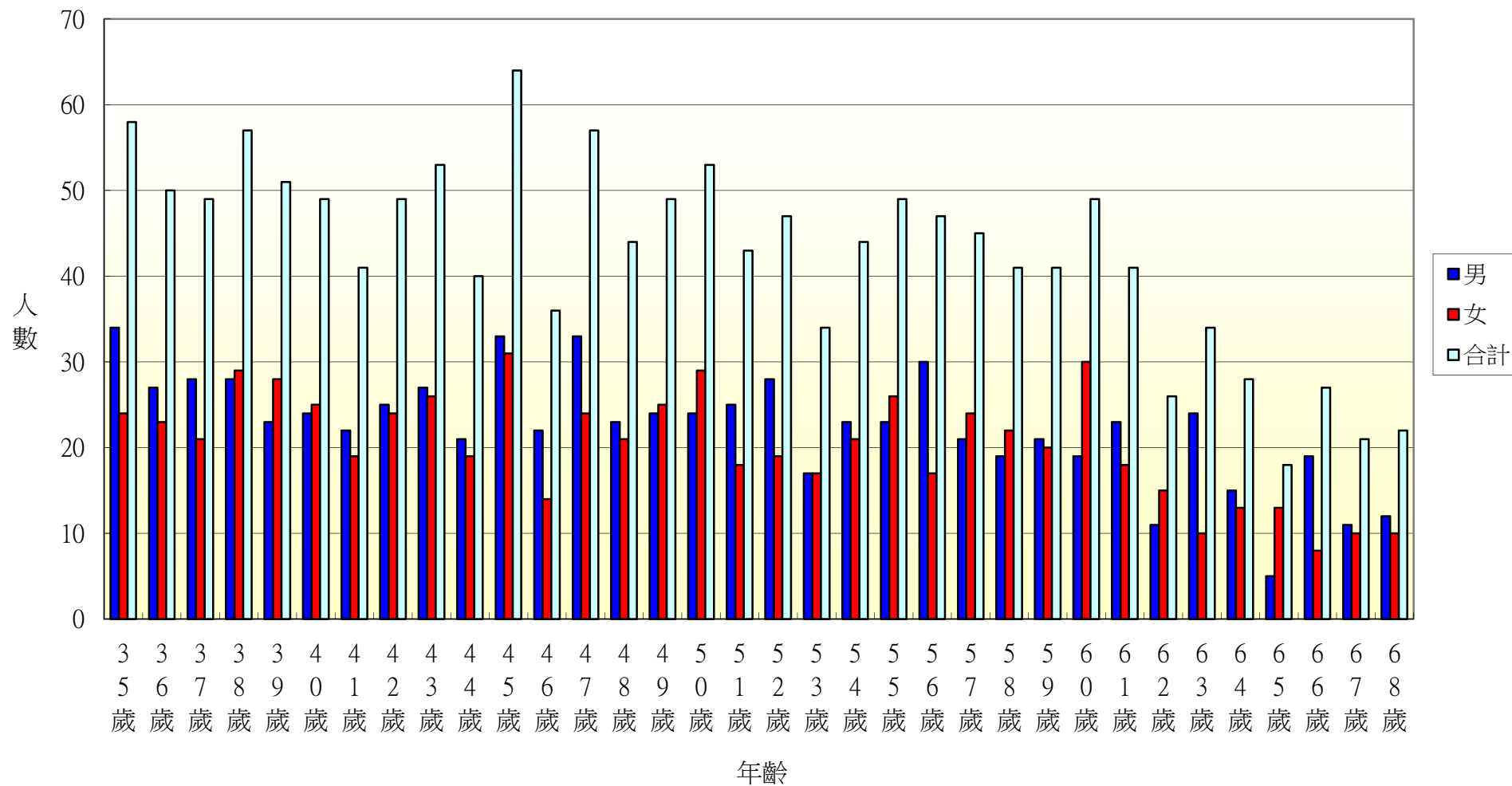
104年北斗鎮西安里各年齡層人口統計圖(69~100歲)



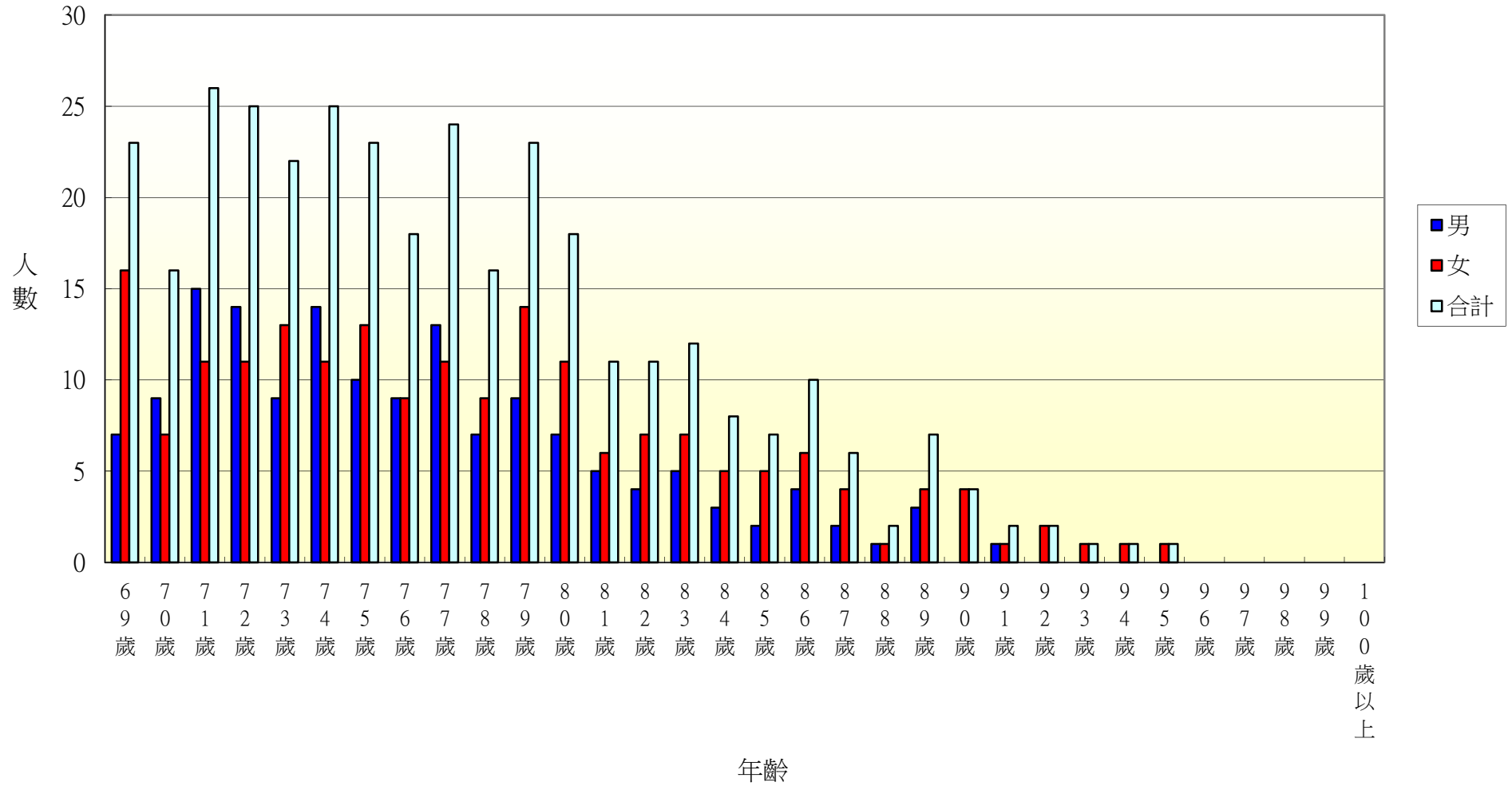
104年北斗鎮中寮里各年齡層人口統計圖(0~34歲)



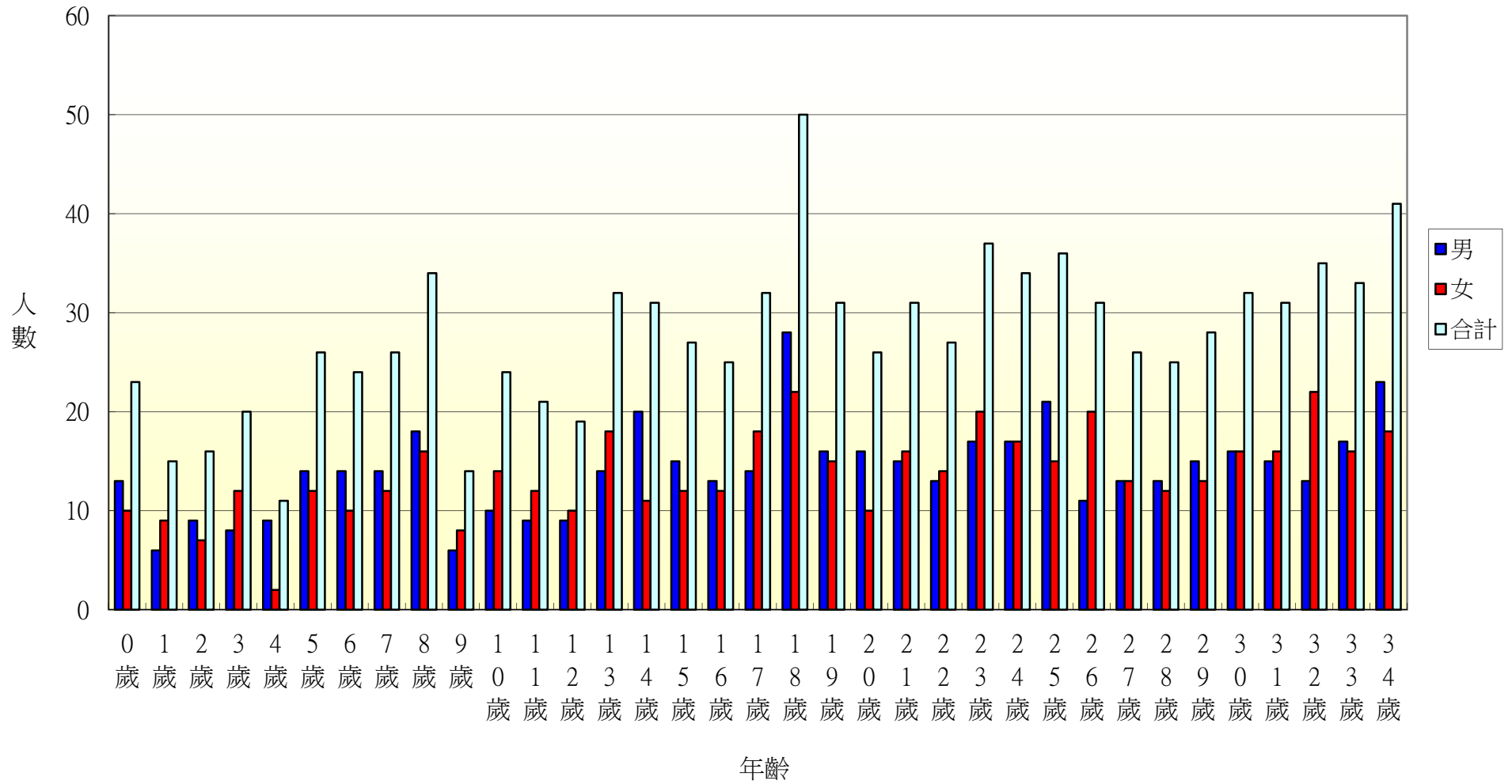
104年北斗鎮中寮里各年齡層人口統計圖(35~68歲)



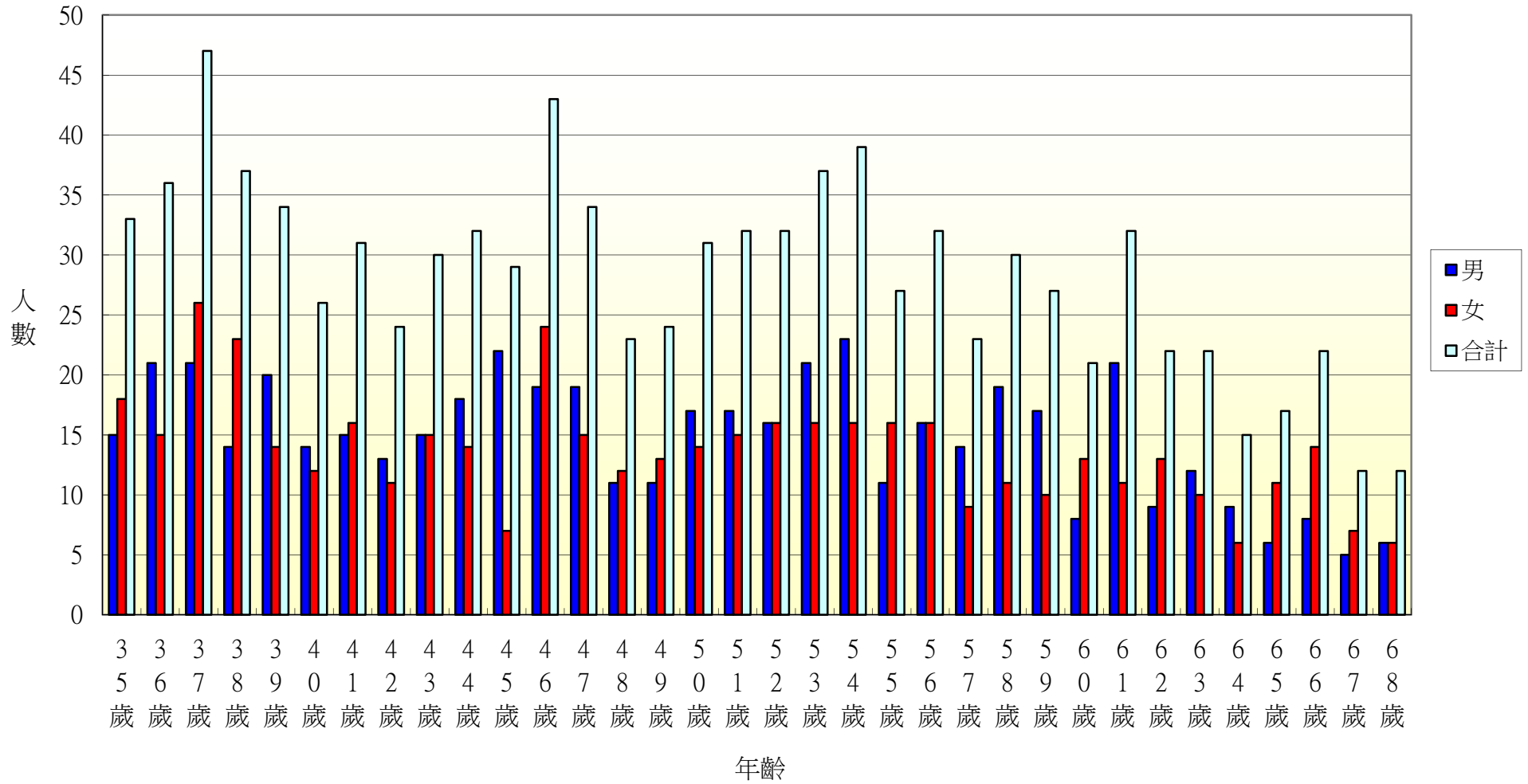
104年北斗鎮中寮里各年齡層人口統計圖(69~100歲)



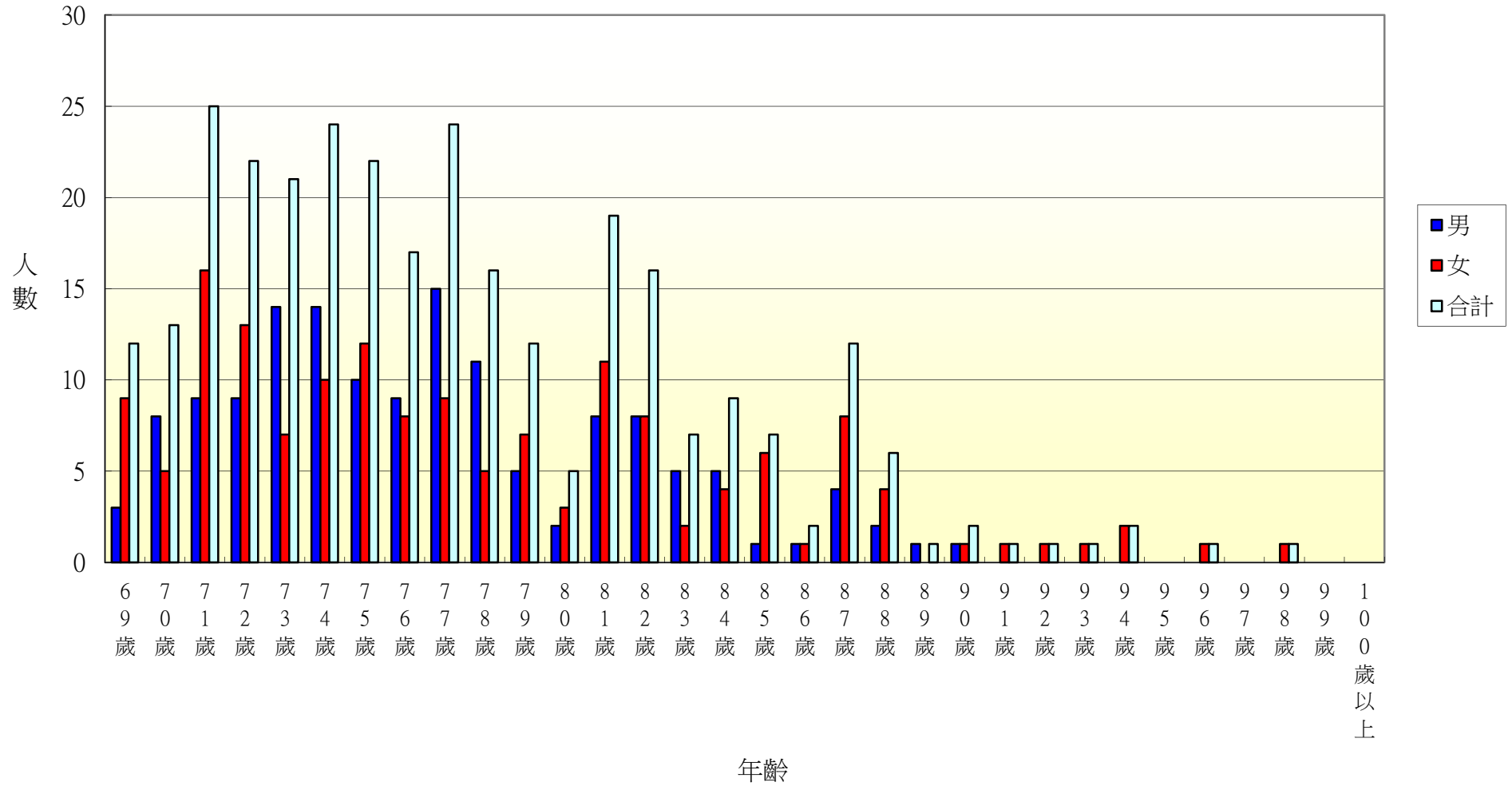
104年北斗鎮大道里各年齡層人口統計圖(0~34歲)



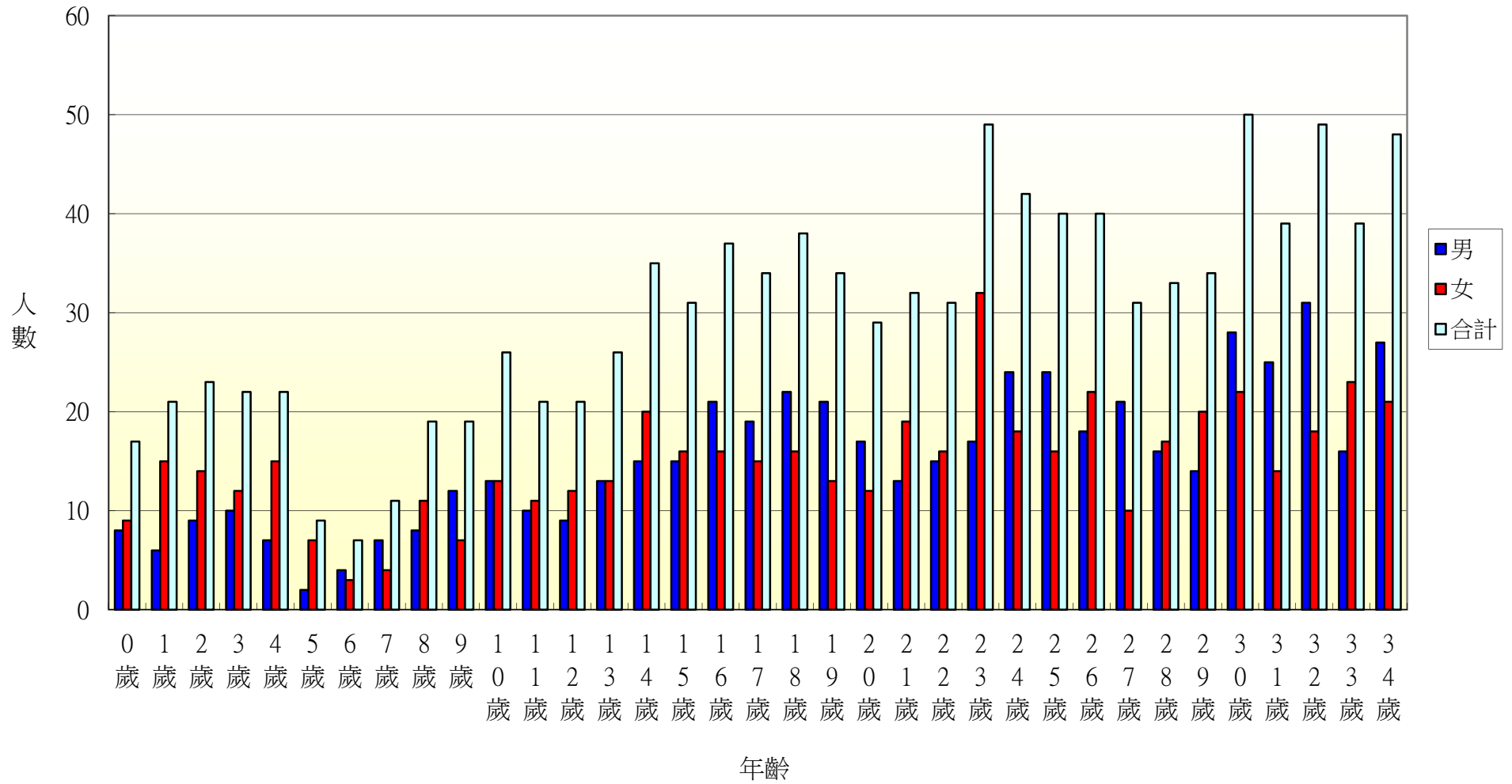
104年北斗鎮大道里各年齡層人口統計圖(35~68歲)



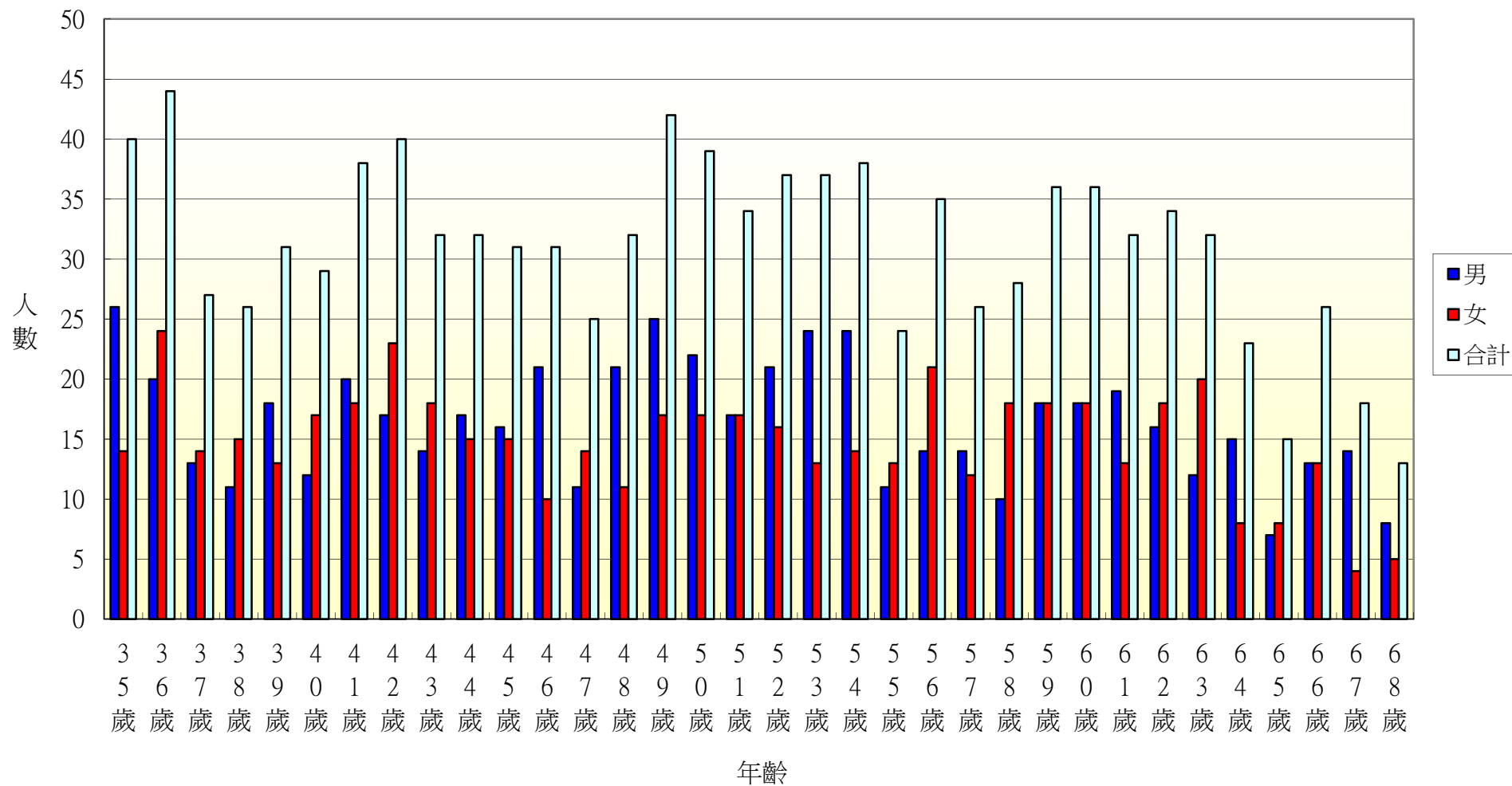
104年北斗鎮大道里各年齡層人口統計圖(69~100歲)



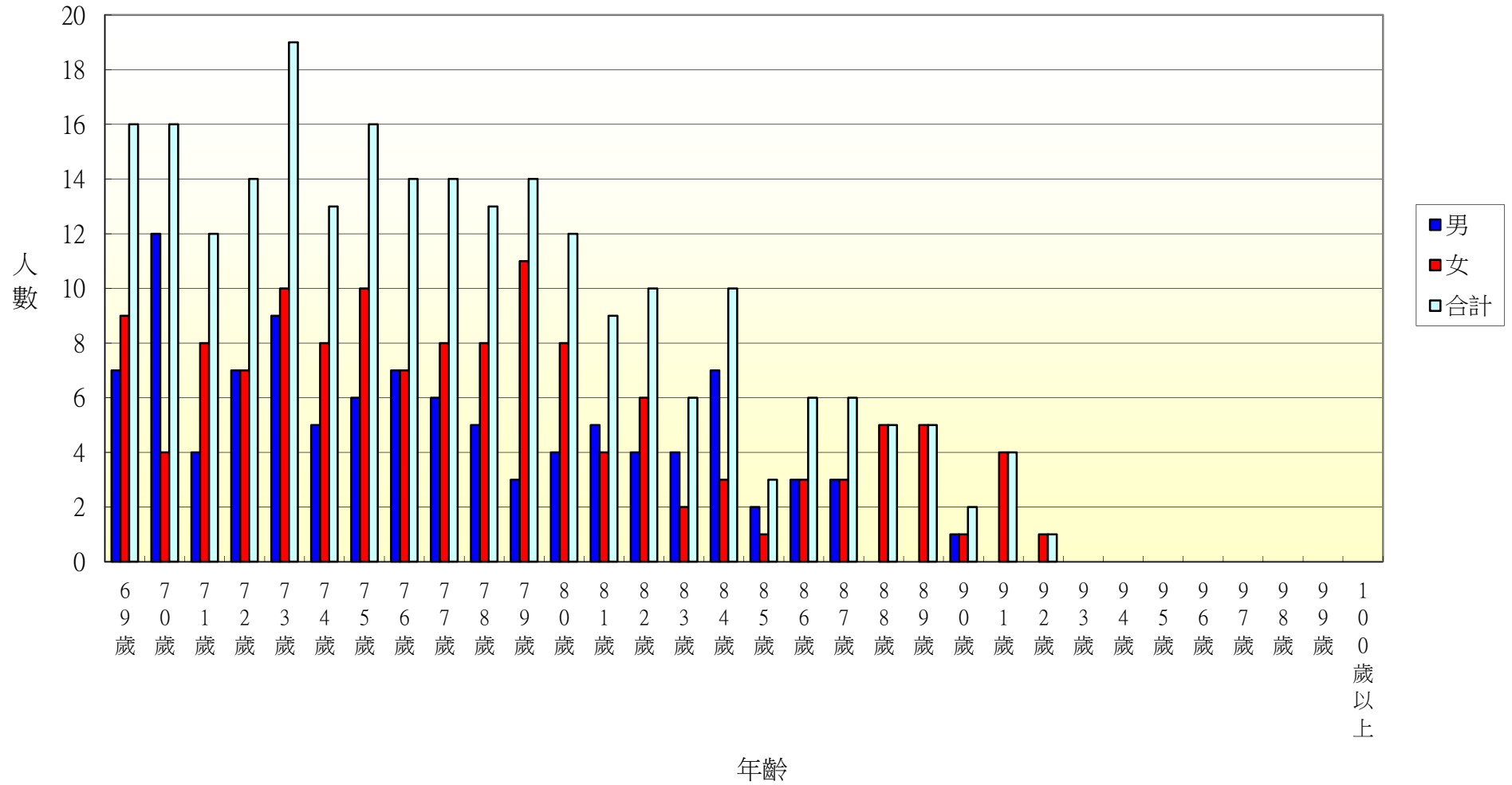
104年北斗鎮新生里各年齡層人口統計圖(0~34歲)



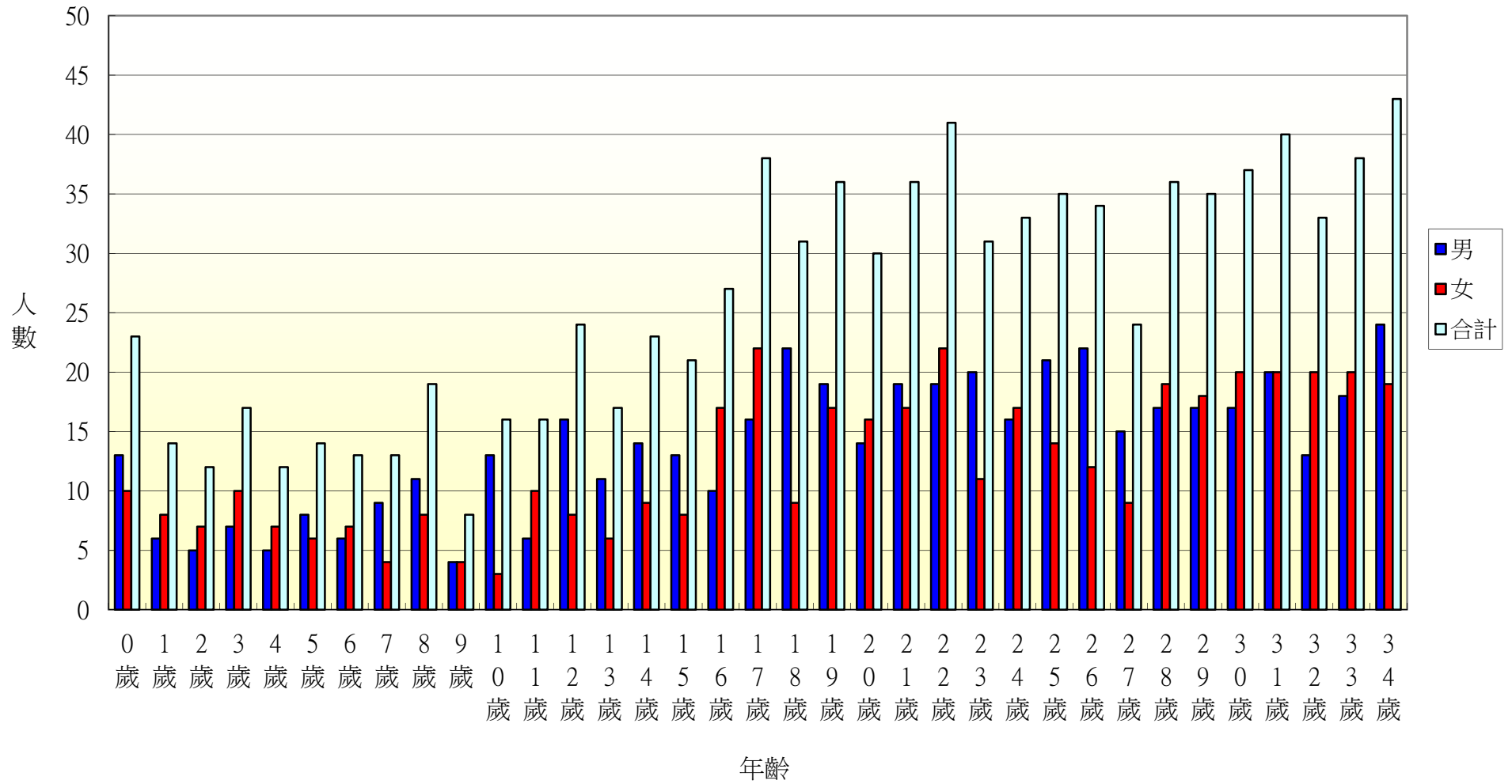
104年北斗鎮新生里各年齡層人口統計圖(35~68歲)



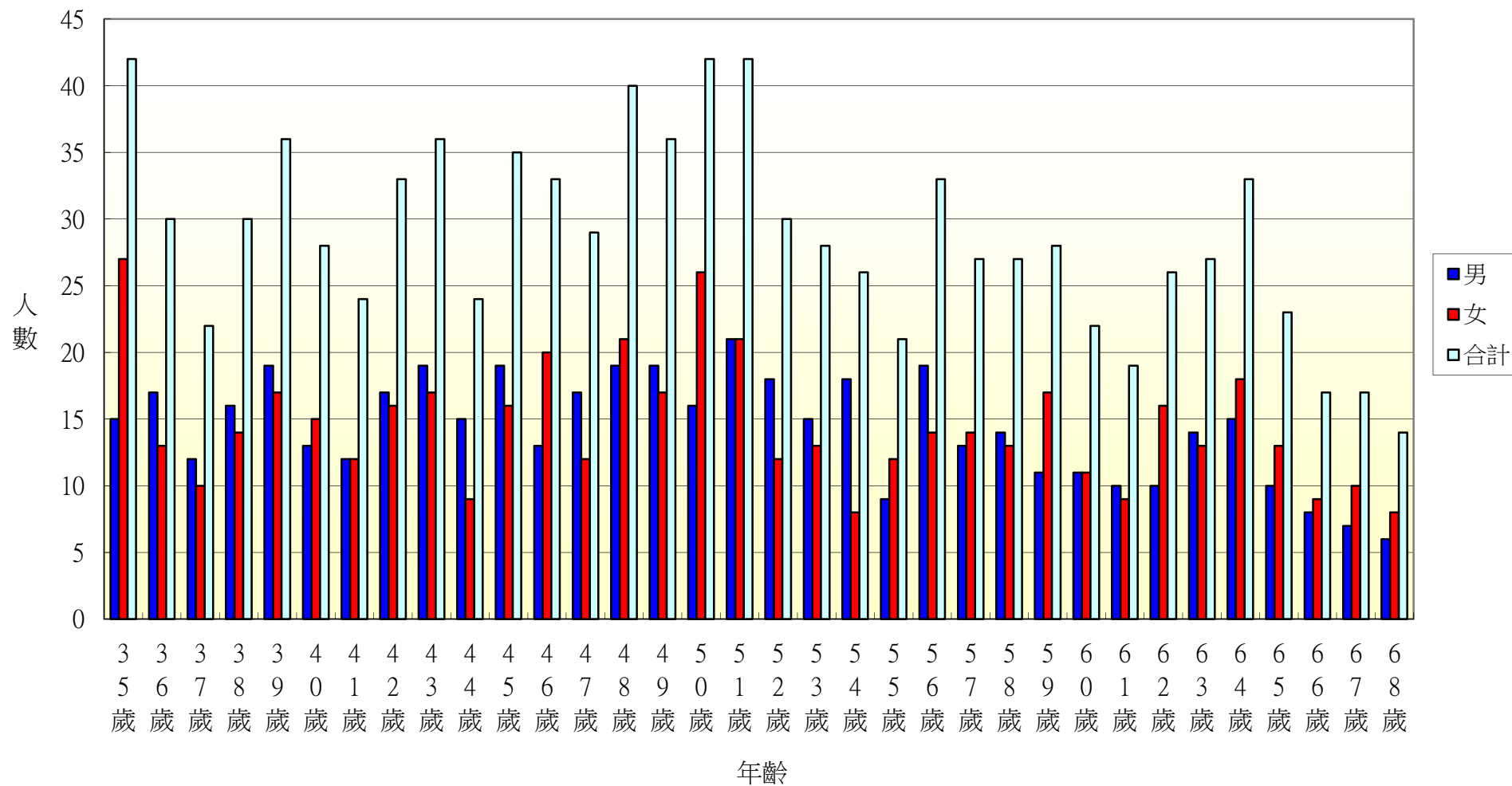
103年北斗鎮新生里各年齡層人口統計圖(69~100歲)



104年北斗鎮大新里各年齡層人口統計圖(0~34歲)



104年北斗鎮大新里各年齡層人口統計圖(35~68歲)



104年北斗鎮大新里各年齡層人口統計圖(69~100歲)

