

資料日期：104年1月 範圍：全鎮

性別/年齡	0歲	1歲	2歲	3歲	4歲	5歲	6歲	7歲	8歲	9歲	10歲	11歲
男	146	138	156	139	105	135	160	156	164	165	167	204
女	130	135	154	135	102	118	153	116	175	147	176	193
合計	276	273	310	274	207	253	313	272	339	312	343	397
性別/年齡	12歲	13歲	14歲	15歲	16歲	17歲	18歲	19歲	20歲	21歲	22歲	23歲
男	200	212	252	238	201	257	259	241	237	239	240	259
女	196	198	228	189	210	211	220	200	209	246	229	247
合計	396	410	480	427	411	468	479	441	446	485	469	506
性別/年齡	24歲	25歲	26歲	27歲	28歲	29歲	30歲	31歲	32歲	33歲	34歲	35歲
男	274	271	254	220	230	255	283	306	271	299	294	255
女	252	225	236	207	243	257	273	300	293	283	275	262
合計	526	496	490	427	473	512	556	606	564	582	569	517
性別/年齡	36歲	37歲	38歲	39歲	40歲	41歲	42歲	43歲	44歲	45歲	46歲	47歲
男	250	271	293	264	221	249	242	233	231	241	239	233
女	262	230	252	248	233	207	219	224	220	228	242	176
合計	512	501	545	512	454	456	461	457	451	469	481	409
性別/年齡	48歲	49歲	50歲	51歲	52歲	53歲	54歲	55歲	56歲	57歲	58歲	59歲
男	251	241	261	235	241	271	253	225	244	214	232	227
女	229	224	288	220	253	244	240	248	239	224	236	200
合計	480	465	549	455	494	515	493	473	483	438	468	427
性別/年齡	60歲	61歲	62歲	63歲	64歲	65歲	66歲	67歲	68歲	69歲	70歲	71歲
男	205	227	178	212	174	140	152	127	105	89	114	101
女	243	185	229	202	175	161	169	120	94	91	92	104
合計	448	412	407	414	349	301	321	247	199	180	206	205

資料日期：104年1月 範圍：全鎮

性別/年齡	72歲	73歲	74歲	75歲	76歲	77歲	78歲	79歲	80歲	81歲	82歲	83歲
男	98	119	100	104	92	96	64	84	59	59	56	63
女	133	124	128	109	99	114	101	103	82	96	83	65
合計	231	243	228	213	191	210	165	187	141	155	139	128
性別/年齡	84歲	85歲	86歲	87歲	88歲	89歲	90歲	91歲	92歲	93歲	94歲	95歲
男	53	31	29	24	17	19	10	7	6	7	2	3
女	50	51	42	38	35	32	18	25	15	6	7	6
合計	103	82	71	62	52	51	28	32	21	13	9	9
性別/年齡	96歲	97歲	98歲	99歲	100歲以上							
男	2	0	0	0	0							
女	4	3	2	0	2							
合計	6	3	2	0	2							

一個階段年齡	0~4歲	5~9歲	10~14歲	15~19歲	20~24歲	25~29歲	30~34歲	35~39歲	40~44歲	45~49歲	50~54歲
男	684	780	1035	1196	1249	1230	1453	1333	1176	1205	1261
女	656	709	991	1030	1183	1168	1424	1254	1103	1099	1245
合計	1340	1489	2026	2226	2432	2398	2877	2587	2279	2304	2506
一個階段年齡	55~59歲	60~64歲	65~69歲	70~74歲	75~79歲	80~84歲	85~89歲	90~94歲	95~99歲	100歲以上	
男	1142	996	613	532	440	290	120	32	5	0	
女	1147	1034	635	581	526	376	198	71	15	2	
合計	2289	2030	1248	1113	966	666	318	103	20	2	

1~100歲總人數	
男	16772
女	16447
總計	33219

資料日期：104年1月 範圍：光復里

性別/年齡	0歲	1歲	2歲	3歲	4歲	5歲	6歲	7歲	8歲	9歲	10歲	11歲
男	5	8	16	12	7	9	15	13	14	12	14	11
女	9	4	13	11	6	13	23	14	16	12	11	18
合計	14	12	29	23	13	22	38	27	30	24	25	29
性別/年齡	12歲	13歲	14歲	15歲	16歲	17歲	18歲	19歲	20歲	21歲	22歲	23歲
男	9	17	17	21	5	16	16	14	14	12	15	16
女	15	12	14	10	11	12	12	11	11	17	14	14
合計	24	29	31	31	16	28	28	25	25	29	29	30
性別/年齡	24歲	25歲	26歲	27歲	28歲	29歲	30歲	31歲	32歲	33歲	34歲	35歲
男	19	19	13	8	13	15	16	18	19	13	19	18
女	19	19	19	15	15	19	16	19	17	21	14	12
合計	38	38	32	23	28	34	32	37	36	34	33	30
性別/年齡	36歲	37歲	38歲	39歲	40歲	41歲	42歲	43歲	44歲	45歲	46歲	47歲
男	12	14	14	22	11	18	13	17	10	10	15	16
女	24	13	14	22	11	13	8	10	14	10	21	10
合計	36	27	28	44	22	31	21	27	24	20	36	26
性別/年齡	48歲	49歲	50歲	51歲	52歲	53歲	54歲	55歲	56歲	57歲	58歲	59歲
男	12	15	19	17	14	17	17	15	15	10	12	15
女	11	20	19	13	22	13	19	13	23	11	15	16
合計	23	35	38	30	36	30	36	28	38	21	27	31
性別/年齡	60歲	61歲	62歲	63歲	64歲	65歲	66歲	67歲	68歲	69歲	70歲	71歲
男	9	10	11	8	9	8	9	10	6	3	4	5
女	7	11	13	19	9	14	7	11	3	5	5	5
合計	16	21	24	27	18	22	16	21	9	8	9	10

資料日期：104年1月 範圍：光復里

性別/年齡	72歲	73歲	74歲	75歲	76歲	77歲	78歲	79歲	80歲	81歲	82歲	83歲
男	2	8	11	7	2	7	1	7	1	3	3	3
女	5	10	9	11	10	6	4	5	4	3	5	7
合計	7	18	20	18	12	13	5	12	5	6	8	10
性別/年齡	84歲	85歲	86歲	87歲	88歲	89歲	90歲	91歲	92歲	93歲	94歲	95歲
男	2	2	0	1	1	2	1	0	1	0	1	1
女	1	1	1	2	3	1	1	0	2	1	0	2
合計	3	3	1	3	4	3	2	0	3	1	1	3
性別/年齡	96歲	97歲	98歲	99歲	100歲以上							
男	0	0	0	0	0							
女	1	0	0	0	0							
合計	1	0	0	0	0							

一個階段年齡	0~4歲	5~9歲	10~14歲	15~19歲	20~24歲	25~29歲	30~34歲	35~39歲	40~44歲	45~49歲	50~54歲
男	48	63	68	72	76	68	85	80	69	68	84
女	43	78	70	56	75	87	87	85	56	72	86
合計	91	141	138	128	151	155	172	165	125	140	170
一個階段年齡	55~59歲	60~64歲	65~69歲	70~74歲	75~79歲	80~84歲	85~89歲	90~94歲	95~99歲	100歲以上	
男	67	47	36	30	24	12	6	3	1	0	
女	78	59	40	34	36	20	8	4	3	0	
合計	145	106	76	64	60	32	14	7	4	0	

1~100歲總人數	
男	1007
女	1077
總計	2084

資料日期：104年1月 範圍：新政里

性別/年齡	0歲	1歲	2歲	3歲	4歲	5歲	6歲	7歲	8歲	9歲	10歲	11歲
男	3	3	1	4	4	2	13	11	5	5	4	4
女	6	3	5	6	5	3	5	3	5	9	4	9
合計	9	6	6	10	9	5	18	14	10	14	8	13
性別/年齡	12歲	13歲	14歲	15歲	16歲	17歲	18歲	19歲	20歲	21歲	22歲	23歲
男	2	5	3	7	5	6	6	5	5	5	4	5
女	6	4	4	3	6	7	3	6	4	5	6	4
合計	8	9	7	10	11	13	9	11	9	10	10	9
性別/年齡	24歲	25歲	26歲	27歲	28歲	29歲	30歲	31歲	32歲	33歲	34歲	35歲
男	5	10	11	7	4	11	4	8	4	8	6	7
女	7	7	13	6	6	4	10	5	7	12	11	6
合計	12	17	24	13	10	15	14	13	11	20	17	13
性別/年齡	36歲	37歲	38歲	39歲	40歲	41歲	42歲	43歲	44歲	45歲	46歲	47歲
男	5	4	6	6	8	10	8	8	8	5	6	6
女	10	10	6	5	6	6	8	6	10	5	2	6
合計	15	14	12	11	14	16	16	14	18	10	8	12
性別/年齡	48歲	49歲	50歲	51歲	52歲	53歲	54歲	55歲	56歲	57歲	58歲	59歲
男	8	9	5	11	10	9	4	7	7	5	7	3
女	7	5	9	5	6	10	5	9	6	4	10	8
合計	15	14	14	16	16	19	9	16	13	9	17	11
性別/年齡	60歲	61歲	62歲	63歲	64歲	65歲	66歲	67歲	68歲	69歲	70歲	71歲
男	4	10	7	5	3	7	2	4	6	2	2	11
女	3	2	5	10	5	5	9	5	2	2	3	5
合計	7	12	12	15	8	12	11	9	8	4	5	16

資料日期：104年1月 範圍：新政里

性別/年齡	72歲	73歲	74歲	75歲	76歲	77歲	78歲	79歲	80歲	81歲	82歲	83歲
男	3	4	5	3	5	3	2	5	1	1	4	1
女	4	12	6	2	3	3	6	1	7	4	4	0
合計	7	16	11	5	8	6	8	6	8	5	8	1
性別/年齡	84歲	85歲	86歲	87歲	88歲	89歲	90歲	91歲	92歲	93歲	94歲	95歲
男	2	3	0	3	1	0	1	1	0	0	0	0
女	3	3	0	2	1	1	0	3	1	0	0	0
合計	5	6	0	5	2	1	1	4	1	0	0	0
性別/年齡	96歲	97歲	98歲	99歲	100歲以上							
男	0	0	0	0	0							
女	0	0	0	0	0							
合計	0	0	0	0	0							

一個階段年齡	0~4歲	5~9歲	10~14歲	15~19歲	20~24歲	25~29歲	30~34歲	35~39歲	40~44歲	45~49歲	50~54歲
男	15	36	18	29	24	43	30	28	42	34	39
女	25	25	27	25	26	36	45	37	36	25	35
合計	40	61	45	54	50	79	75	65	78	59	74
一個階段年齡	55~59歲	60~64歲	65~69歲	70~74歲	75~79歲	80~84歲	85~89歲	90~94歲	95~99歲	100歲以上	
男	29	29	21	25	18	9	7	2	0	0	
女	37	25	23	30	15	18	7	4	0	0	
合計	66	54	44	55	33	27	14	6	0	0	

1~100歲總人數	
男	478
女	501
總計	979

資料日期：104年1月 範圍：重慶里

性別/年齡	0歲	1歲	2歲	3歲	4歲	5歲	6歲	7歲	8歲	9歲	10歲	11歲
男	5	2	5	2	1	2	6	3	2	5	5	4
女	2	2	2	1	2	1	2	5	3	3	2	4
合計	7	4	7	3	3	3	8	8	5	8	7	8
性別/年齡	12歲	13歲	14歲	15歲	16歲	17歲	18歲	19歲	20歲	21歲	22歲	23歲
男	4	1	2	2	4	6	5	1	7	5	3	6
女	3	5	7	4	5	1	2	4	3	5	3	2
合計	7	6	9	6	9	7	7	5	10	10	6	8
性別/年齡	24歲	25歲	26歲	27歲	28歲	29歲	30歲	31歲	32歲	33歲	34歲	35歲
男	8	7	7	3	6	11	6	7	4	4	5	4
女	7	5	1	7	4	9	7	7	5	9	1	6
合計	15	12	8	10	10	20	13	14	9	13	6	10
性別/年齡	36歲	37歲	38歲	39歲	40歲	41歲	42歲	43歲	44歲	45歲	46歲	47歲
男	1	4	5	4	6	5	6	6	6	6	6	3
女	1	2	3	1	6	2	1	7	5	5	3	6
合計	2	6	8	5	12	7	7	13	11	11	9	9
性別/年齡	48歲	49歲	50歲	51歲	52歲	53歲	54歲	55歲	56歲	57歲	58歲	59歲
男	5	7	7	4	6	4	5	9	5	5	11	5
女	6	5	6	7	4	4	4	6	7	8	6	7
合計	11	12	13	11	10	8	9	15	12	13	17	12
性別/年齡	60歲	61歲	62歲	63歲	64歲	65歲	66歲	67歲	68歲	69歲	70歲	71歲
男	7	4	6	5	5	3	2	5	3	1	3	1
女	1	6	7	2	6	3	2	1	2	1	3	2
合計	8	10	13	7	11	6	4	6	5	2	6	3

資料日期：104年1月 範圍：重慶里

性別/年齡	72歲	73歲	74歲	75歲	76歲	77歲	78歲	79歲	80歲	81歲	82歲	83歲
男	1	1	5	4	3	2	2	0	3	3	1	1
女	7	3	5	6	0	3	2	3	2	6	4	3
合計	8	4	10	10	3	5	4	3	5	9	5	4
性別/年齡	84歲	85歲	86歲	87歲	88歲	89歲	90歲	91歲	92歲	93歲	94歲	95歲
男	3	1	0	0	1	2	1	0	0	0	0	0
女	2	4	2	0	0	0	1	1	1	0	1	0
合計	5	5	2	0	1	2	2	1	1	0	1	0
性別/年齡	96歲	97歲	98歲	99歲	100歲以上							
男	0	0	0	0	0							
女	0	0	0	0	0							
合計	0	0	0	0	0							

一個階段年齡	0~4歲	5~9歲	10~14歲	15~19歲	20~24歲	25~29歲	30~34歲	35~39歲	40~44歲	45~49歲	50~54歲
男	15	18	16	18	29	34	26	18	29	27	26
女	9	14	21	16	20	26	29	13	21	25	25
合計	24	32	37	34	49	60	55	31	50	52	51
一個階段年齡	55~59歲	60~64歲	65~69歲	70~74歲	75~79歲	80~84歲	85~89歲	90~94歲	95~99歲	100歲以上	
男	35	27	14	11	11	11	4	1	0	0	
女	34	22	9	20	14	17	6	4	0	0	
合計	69	49	23	31	25	28	10	5	0	0	

1~100歲總人數	
男	370
女	345
總計	715

資料日期：104年1月 範圍：五權里

性別/年齡	0歲	1歲	2歲	3歲	4歲	5歲	6歲	7歲	8歲	9歲	10歲	11歲
男	2	4	3	5	4	3	2	3	3	5	3	3
女	2	2	2	1	2	6	3	0	5	4	8	7
合計	4	6	5	6	6	9	5	3	8	9	11	10
性別/年齡	12歲	13歲	14歲	15歲	16歲	17歲	18歲	19歲	20歲	21歲	22歲	23歲
男	6	9	3	4	5	5	5	9	3	7	6	6
女	5	5	5	4	1	5	7	4	6	10	3	3
合計	11	14	8	8	6	10	12	13	9	17	9	9
性別/年齡	24歲	25歲	26歲	27歲	28歲	29歲	30歲	31歲	32歲	33歲	34歲	35歲
男	6	6	2	4	5	6	9	12	7	6	7	4
女	8	4	8	6	6	7	5	12	6	5	6	4
合計	14	10	10	10	11	13	14	24	13	11	13	8
性別/年齡	36歲	37歲	38歲	39歲	40歲	41歲	42歲	43歲	44歲	45歲	46歲	47歲
男	8	7	9	5	6	6	6	3	6	9	5	7
女	5	3	3	6	7	6	3	5	9	5	3	2
合計	13	10	12	11	13	12	9	8	15	14	8	9
性別/年齡	48歲	49歲	50歲	51歲	52歲	53歲	54歲	55歲	56歲	57歲	58歲	59歲
男	6	3	6	8	6	6	7	5	6	8	2	11
女	2	4	8	6	3	8	5	8	8	9	6	2
合計	8	7	14	14	9	14	12	13	14	17	8	13
性別/年齡	60歲	61歲	62歲	63歲	64歲	65歲	66歲	67歲	68歲	69歲	70歲	71歲
男	7	9	7	2	4	6	6	2	4	2	2	2
女	8	5	4	8	1	5	6	4	4	2	2	5
合計	15	14	11	10	5	11	12	6	8	4	4	7

資料日期：104年1月 範圍：五權里

性別/年齡	72歲	73歲	74歲	75歲	76歲	77歲	78歲	79歲	80歲	81歲	82歲	83歲
男	1	5	3	3	4	2	3	8	4	0	4	3
女	1	5	3	8	7	2	1	5	1	1	5	6
合計	2	10	6	11	11	4	4	13	5	1	9	9
性別/年齡	84歲	85歲	86歲	87歲	88歲	89歲	90歲	91歲	92歲	93歲	94歲	95歲
男	1	1	0	0	0	1	0	1	0	0	0	0
女	1	0	1	1	2	0	0	3	0	1	0	0
合計	2	1	1	1	2	1	0	4	0	1	0	0
性別/年齡	96歲	97歲	98歲	99歲	100歲以上							
男	0	0	0	0	0							
女	1	0	0	0	0							
合計	1	0	0	0	0							

一個階段年齡	0~4歲	5~9歲	10~14歲	15~19歲	20~24歲	25~29歲	30~34歲	35~39歲	40~44歲	45~49歲	50~54歲	
男	18	16	24	28	28	23	41	33	27	30	33	
女	9	18	30	21	30	31	34	21	30	16	30	
合計	27	34	54	49	58	54	75	54	57	46	63	
一個階段年齡	55~59歲	60~64歲	65~69歲	70~74歲	75~79歲	80~84歲	85~89歲	90~94歲	95~99歲	100歲以上		
男	32	29	20	13	20	12	2	1	0	0		
女	33	26	21	16	23	14	4	4	1	0		
合計	65	55	41	29	43	26	6	5	1	0		

1~100歲總人數	
男	430
女	412
總計	842

資料日期：104年1月 範圍：七星里

性別/年齡	0歲	1歲	2歲	3歲	4歲	5歲	6歲	7歲	8歲	9歲	10歲	11歲
男	5	8	8	6	3	8	7	1	11	6	8	8
女	7	7	9	9	7	9	8	2	6	9	8	9
合計	12	15	17	15	10	17	15	3	17	15	16	17
性別/年齡	12歲	13歲	14歲	15歲	16歲	17歲	18歲	19歲	20歲	21歲	22歲	23歲
男	15	11	11	10	7	16	13	14	12	15	7	10
女	7	6	11	11	7	15	13	10	5	13	16	13
合計	22	17	22	21	14	31	26	24	17	28	23	23
性別/年齡	24歲	25歲	26歲	27歲	28歲	29歲	30歲	31歲	32歲	33歲	34歲	35歲
男	13	13	14	12	10	18	16	16	14	14	11	17
女	9	15	14	13	13	14	15	15	15	17	13	10
合計	22	28	28	25	23	32	31	31	29	31	24	27
性別/年齡	36歲	37歲	38歲	39歲	40歲	41歲	42歲	43歲	44歲	45歲	46歲	47歲
男	13	15	22	17	14	17	21	11	13	10	11	9
女	20	10	8	9	13	13	7	13	9	13	11	8
合計	33	25	30	26	27	30	28	24	22	23	22	17
性別/年齡	48歲	49歲	50歲	51歲	52歲	53歲	54歲	55歲	56歲	57歲	58歲	59歲
男	15	12	15	14	9	17	11	21	7	17	22	17
女	12	9	14	12	13	8	11	16	9	13	16	9
合計	27	21	29	26	22	25	22	37	16	30	38	26
性別/年齡	60歲	61歲	62歲	63歲	64歲	65歲	66歲	67歲	68歲	69歲	70歲	71歲
男	14	12	7	19	13	3	11	4	4	4	8	6
女	13	18	13	9	8	14	10	9	1	2	8	5
合計	27	30	20	28	21	17	21	13	5	6	16	11

資料日期：104年1月 範圍：七星里

性別/年齡	72歲	73歲	74歲	75歲	76歲	77歲	78歲	79歲	80歲	81歲	82歲	83歲
男	9	9	5	7	2	7	2	5	2	6	6	3
女	11	4	4	6	4	9	6	5	4	6	8	5
合計	20	13	9	13	6	16	8	10	6	12	14	8
性別/年齡	84歲	85歲	86歲	87歲	88歲	89歲	90歲	91歲	92歲	93歲	94歲	95歲
男	2	1	1	1	2	1	1	0	1	0	0	0
女	6	2	3	2	2	1	1	2	2	0	1	0
合計	8	3	4	3	4	2	2	2	3	0	1	0
性別/年齡	96歲	97歲	98歲	99歲	100歲以上							
男	0	0	0	0	0							
女	0	0	0	0	0							
合計	0	0	0	0	0							

一個階段年齡	0~4歲	5~9歲	10~14歲	15~19歲	20~24歲	25~29歲	30~34歲	35~39歲	40~44歲	45~49歲	50~54歲
男	30	33	53	60	57	67	71	84	76	57	66
女	39	34	41	56	56	69	75	57	55	53	58
合計	69	67	94	116	113	136	146	141	131	110	124
一個階段年齡	55~59歲	60~64歲	65~69歲	70~74歲	75~79歲	80~84歲	85~89歲	90~94歲	95~99歲	100歲以上	
男	84	65	26	37	23	19	6	2	0	0	
女	63	61	36	32	30	29	10	6	0	0	
合計	147	126	62	69	53	48	16	8	0	0	

1~100歲總人數	
男	916
女	860
總計	1776

資料日期：104年1月 範圍：居仁里

性別/年齡	0歲	1歲	2歲	3歲	4歲	5歲	6歲	7歲	8歲	9歲	10歲	11歲
男	6	7	10	9	3	8	11	15	6	12	6	8
女	4	5	9	4	2	4	5	6	12	10	12	8
合計	10	12	19	13	5	12	16	21	18	22	18	16
性別/年齡	12歲	13歲	14歲	15歲	16歲	17歲	18歲	19歲	20歲	21歲	22歲	23歲
男	12	9	6	6	3	6	12	13	10	13	9	13
女	7	3	17	7	9	6	8	7	7	11	8	10
合計	19	12	23	13	12	12	20	20	17	24	17	23
性別/年齡	24歲	25歲	26歲	27歲	28歲	29歲	30歲	31歲	32歲	33歲	34歲	35歲
男	7	8	11	14	9	14	12	13	14	14	14	8
女	8	19	7	6	8	14	14	10	10	16	11	15
合計	15	27	18	20	17	28	26	23	24	30	25	23
性別/年齡	36歲	37歲	38歲	39歲	40歲	41歲	42歲	43歲	44歲	45歲	46歲	47歲
男	16	9	14	6	15	7	7	8	16	9	11	12
女	12	7	12	12	12	2	12	14	7	8	10	6
合計	28	16	26	18	27	9	19	22	23	17	21	18
性別/年齡	48歲	49歲	50歲	51歲	52歲	53歲	54歲	55歲	56歲	57歲	58歲	59歲
男	10	11	11	12	9	12	11	20	10	19	11	10
女	8	9	9	8	12	10	11	13	13	6	12	8
合計	18	20	20	20	21	22	22	33	23	25	23	18
性別/年齡	60歲	61歲	62歲	63歲	64歲	65歲	66歲	67歲	68歲	69歲	70歲	71歲
男	9	13	14	10	12	14	9	9	9	7	8	5
女	12	7	12	11	14	9	12	11	8	6	4	6
合計	21	20	26	21	26	23	21	20	17	13	12	11

資料日期：104年1月 範圍：居仁里

性別/年齡	72歲	73歲	74歲	75歲	76歲	77歲	78歲	79歲	80歲	81歲	82歲	83歲
男	8	9	4	6	6	7	6	5	5	3	5	5
女	7	3	13	3	5	5	8	6	7	6	8	3
合計	15	12	17	9	11	12	14	11	12	9	13	8
性別/年齡	84歲	85歲	86歲	87歲	88歲	89歲	90歲	91歲	92歲	93歲	94歲	95歲
男	3	0	3	1	0	2	0	1	1	0	0	0
女	7	4	5	1	1	3	1	2	0	0	1	0
合計	10	4	8	2	1	5	1	3	1	0	1	0
性別/年齡	96歲	97歲	98歲	99歲	100歲以上							
男	0	0	0	0	0							
女	0	0	0	0	0							
合計	0	0	0	0	0							

一個階段年齡	0~4歲	5~9歲	10~14歲	15~19歲	20~24歲	25~29歲	30~34歲	35~39歲	40~44歲	45~49歲	50~54歲
男	35	52	41	40	52	56	67	53	53	53	55
女	24	37	47	37	44	54	61	58	47	41	50
合計	59	89	88	77	96	110	128	111	100	94	105
一個階段年齡	55~59歲	60~64歲	65~69歲	70~74歲	75~79歲	80~84歲	85~89歲	90~94歲	95~99歲	100歲以上	
男	70	58	48	34	30	21	6	2	0	0	
女	52	56	46	33	27	31	14	4	0	0	
合計	122	114	94	67	57	52	20	6	0	0	

1~100歲總人數	
男	826
女	763
總計	1589

資料日期：104年1月 範圍：東光里

性別/年齡	0歲	1歲	2歲	3歲	4歲	5歲	6歲	7歲	8歲	9歲	10歲	11歲
男	11	19	22	11	11	7	12	9	12	8	16	14
女	8	11	11	17	9	8	14	7	12	14	12	19
合計	19	30	33	28	20	15	26	16	24	22	28	33
性別/年齡	12歲	13歲	14歲	15歲	16歲	17歲	18歲	19歲	20歲	21歲	22歲	23歲
男	18	22	25	24	21	27	13	24	15	22	21	21
女	21	17	17	13	17	11	10	19	16	20	19	16
合計	39	39	42	37	38	38	23	43	31	42	40	37
性別/年齡	24歲	25歲	26歲	27歲	28歲	29歲	30歲	31歲	32歲	33歲	34歲	35歲
男	13	26	13	21	19	18	20	23	22	32	20	19
女	14	14	18	13	23	18	17	27	27	19	30	25
合計	27	40	31	34	42	36	37	50	49	51	50	44
性別/年齡	36歲	37歲	38歲	39歲	40歲	41歲	42歲	43歲	44歲	45歲	46歲	47歲
男	19	29	33	23	11	22	19	22	14	19	25	17
女	27	23	19	25	21	16	9	20	17	25	24	17
合計	46	52	52	48	32	38	28	42	31	44	49	34
性別/年齡	48歲	49歲	50歲	51歲	52歲	53歲	54歲	55歲	56歲	57歲	58歲	59歲
男	15	17	19	15	16	21	17	15	22	15	22	16
女	23	13	26	19	19	18	26	24	19	16	22	17
合計	38	30	45	34	35	39	43	39	41	31	44	33
性別/年齡	60歲	61歲	62歲	63歲	64歲	65歲	66歲	67歲	68歲	69歲	70歲	71歲
男	15	18	21	20	15	6	10	9	7	3	15	7
女	22	15	24	15	10	11	10	11	5	8	8	8
合計	37	33	45	35	25	17	20	20	12	11	23	15

資料日期：104年1月 範圍：東光里

性別/年齡	72歲	73歲	74歲	75歲	76歲	77歲	78歲	79歲	80歲	81歲	82歲	83歲
男	6	9	6	14	5	7	2	5	5	3	2	2
女	11	9	8	3	10	4	5	9	1	9	2	7
合計	17	18	14	17	15	11	7	14	6	12	4	9
性別/年齡	84歲	85歲	86歲	87歲	88歲	89歲	90歲	91歲	92歲	93歲	94歲	95歲
男	3	5	3	2	3	0	1	0	2	1	0	0
女	4	5	6	2	3	3	2	3	1	0	0	0
合計	7	10	9	4	6	3	3	3	3	1	0	0
性別/年齡	96歲	97歲	98歲	99歲	100歲以上							
男	0	0	0	0	0							
女	0	0	0	0	0							
合計	0	0	0	0	0							

一個階段年齡	0~4歲	5~9歲	10~14歲	15~19歲	20~24歲	25~29歲	30~34歲	35~39歲	40~44歲	45~49歲	50~54歲
男	74	48	95	109	92	97	117	123	88	93	88
女	56	55	86	70	85	86	120	119	83	102	108
合計	130	103	181	179	177	183	237	242	171	195	196
一個階段年齡	55~59歲	60~64歲	65~69歲	70~74歲	75~79歲	80~84歲	85~89歲	90~94歲	95~99歲	100歲以上	
男	90	89	35	43	33	15	13	4	0	0	
女	98	86	45	44	31	23	19	6	0	0	
合計	188	175	80	87	64	38	32	10	0	0	

1~100歲總人數	
男	1346
女	1322
總計	2668

資料日期：104年1月 範圍：文昌里

性別/年齡	0歲	1歲	2歲	3歲	4歲	5歲	6歲	7歲	8歲	9歲	10歲	11歲
男	20	21	25	14	15	11	12	8	16	16	10	25
女	18	22	13	9	8	8	12	14	14	15	18	19
合計	38	43	38	23	23	19	24	22	30	31	28	44
性別/年齡	12歲	13歲	14歲	15歲	16歲	17歲	18歲	19歲	20歲	21歲	22歲	23歲
男	25	18	24	29	30	27	31	27	24	24	29	29
女	21	25	28	23	30	22	28	19	39	27	25	30
合計	46	43	52	52	60	49	59	46	63	51	54	59
性別/年齡	24歲	25歲	26歲	27歲	28歲	29歲	30歲	31歲	32歲	33歲	34歲	35歲
男	31	22	33	24	27	32	22	25	34	40	27	26
女	28	22	14	23	39	34	35	40	33	24	32	28
合計	59	44	47	47	66	66	57	65	67	64	59	54
性別/年齡	36歲	37歲	38歲	39歲	40歲	41歲	42歲	43歲	44歲	45歲	46歲	47歲
男	33	36	29	30	30	35	23	25	18	24	22	27
女	28	31	33	33	30	26	34	22	34	26	23	15
合計	61	67	62	63	60	61	57	47	52	50	45	42
性別/年齡	48歲	49歲	50歲	51歲	52歲	53歲	54歲	55歲	56歲	57歲	58歲	59歲
男	27	27	31	32	17	30	37	14	25	15	32	19
女	19	26	29	17	34	30	33	32	23	29	27	19
合計	46	53	60	49	51	60	70	46	48	44	59	38
性別/年齡	60歲	61歲	62歲	63歲	64歲	65歲	66歲	67歲	68歲	69歲	70歲	71歲
男	22	24	21	22	17	12	16	13	8	11	9	8
女	30	21	29	24	22	16	10	11	7	10	7	12
合計	52	45	50	46	39	28	26	24	15	21	16	20

資料日期：104年1月 範圍：文昌里

性別/年齡	72歲	73歲	74歲	75歲	76歲	77歲	78歲	79歲	80歲	81歲	82歲	83歲
男	3	9	4	9	6	5	2	3	5	7	5	6
女	11	6	10	6	7	9	10	8	6	7	2	5
合計	14	15	14	15	13	14	12	11	11	14	7	11
性別/年齡	84歲	85歲	86歲	87歲	88歲	89歲	90歲	91歲	92歲	93歲	94歲	95歲
男	3	4	4	2	1	0	0	1	0	0	0	0
女	3	2	2	2	1	4	2	1	2	0	0	1
合計	6	6	6	4	2	4	2	2	2	0	0	1
性別/年齡	96歲	97歲	98歲	99歲	100歲以上							
男	2	0	0	0	0							
女	0	0	0	0	0							
合計	2	0	0	0	0							

一個階段年齡	0~4歲	5~9歲	10~14歲	15~19歲	20~24歲	25~29歲	30~34歲	35~39歲	40~44歲	45~49歲	50~54歲
男	95	63	102	144	137	138	148	154	131	127	147
女	70	63	111	122	149	132	164	153	146	109	143
合計	165	126	213	266	286	270	312	307	277	236	290
一個階段年齡	55~59歲	60~64歲	65~69歲	70~74歲	75~79歲	80~84歲	85~89歲	90~94歲	95~99歲	100歲以上	
男	105	106	60	33	25	26	11	1	2	0	
女	130	126	54	46	40	23	11	5	1	0	
合計	235	232	114	79	65	49	22	6	3	0	

1~100歲總人數	
男	1755
女	1798
總計	3553

資料日期：104年1月 範圍：中和里

性別/年齡	0歲	1歲	2歲	3歲	4歲	5歲	6歲	7歲	8歲	9歲	10歲	11歲
男	4	5	2	6	6	5	6	7	2	10	7	13
女	3	7	4	4	7	4	11	4	7	9	7	9
合計	7	12	6	10	13	9	17	11	9	19	14	22
性別/年齡	12歲	13歲	14歲	15歲	16歲	17歲	18歲	19歲	20歲	21歲	22歲	23歲
男	13	8	13	9	9	13	11	16	17	12	7	8
女	7	9	11	13	16	11	13	11	14	10	13	13
合計	20	17	24	22	25	24	24	27	31	22	20	21
性別/年齡	24歲	25歲	26歲	27歲	28歲	29歲	30歲	31歲	32歲	33歲	34歲	35歲
男	16	8	11	7	13	9	10	15	9	10	2	8
女	7	14	11	10	8	5	8	13	9	12	14	11
合計	23	22	22	17	21	14	18	28	18	22	16	19
性別/年齡	36歲	37歲	38歲	39歲	40歲	41歲	42歲	43歲	44歲	45歲	46歲	47歲
男	10	14	12	13	8	16	12	20	16	17	16	11
女	7	12	7	19	7	8	13	14	18	13	12	5
合計	17	26	19	32	15	24	25	34	34	30	28	16
性別/年齡	48歲	49歲	50歲	51歲	52歲	53歲	54歲	55歲	56歲	57歲	58歲	59歲
男	16	11	10	11	13	9	12	13	9	11	10	7
女	15	9	9	10	19	14	11	10	9	3	8	9
合計	31	20	19	21	32	23	23	23	18	14	18	16
性別/年齡	60歲	61歲	62歲	63歲	64歲	65歲	66歲	67歲	68歲	69歲	70歲	71歲
男	11	9	5	7	7	2	5	4	5	10	2	3
女	5	9	13	6	4	8	12	2	5	2	3	5
合計	16	18	18	13	11	10	17	6	10	12	5	8

資料日期：104年1月 範圍：中和里

性別/年齡	72歲	73歲	74歲	75歲	76歲	77歲	78歲	79歲	80歲	81歲	82歲	83歲
男	4	12	3	3	6	5	1	5	2	2	2	6
女	8	6	5	6	4	6	5	4	2	5	5	2
合計	12	18	8	9	10	11	6	9	4	7	7	8
性別/年齡	84歲	85歲	86歲	87歲	88歲	89歲	90歲	91歲	92歲	93歲	94歲	95歲
男	4	3	3	1	2	2	0	0	0	1	0	0
女	0	3	0	1	3	3	0	1	0	0	0	0
合計	4	6	3	2	5	5	0	1	0	1	0	0
性別/年齡	96歲	97歲	98歲	99歲	100歲以上							
男	0	0	0	0	0							
女	0	0	0	0	0							
合計	0	0	0	0	0							

一個階段年齡	0~4歲	5~9歲	10~14歲	15~19歲	20~24歲	25~29歲	30~34歲	35~39歲	40~44歲	45~49歲	50~54歲
男	23	30	54	58	60	48	46	57	72	71	55
女	25	35	43	64	57	48	56	56	60	54	63
合計	48	65	97	122	117	96	102	113	132	125	118
一個階段年齡	55~59歲	60~64歲	65~69歲	70~74歲	75~79歲	80~84歲	85~89歲	90~94歲	95~99歲	100歲以上	
男	50	39	26	24	20	16	11	1	0	0	
女	39	37	29	27	25	14	10	1	0	0	
合計	89	76	55	51	45	30	21	2	0	0	

1~100歲總人數	
男	761
女	743
總計	1504

資料日期：104年1月 範圍：西德里

性別/年齡	0歲	1歲	2歲	3歲	4歲	5歲	6歲	7歲	8歲	9歲	10歲	11歲
男	32	28	25	23	17	31	37	33	31	42	33	44
女	25	19	33	23	18	24	30	24	26	22	28	36
合計	57	47	58	46	35	55	67	57	57	64	61	80
性別/年齡	12歲	13歲	14歲	15歲	16歲	17歲	18歲	19歲	20歲	21歲	22歲	23歲
男	37	33	53	42	35	50	36	39	38	48	56	56
女	44	40	43	29	39	39	40	32	38	38	41	50
合計	81	73	96	71	74	89	76	71	76	86	97	106
性別/年齡	24歲	25歲	26歲	27歲	28歲	29歲	30歲	31歲	32歲	33歲	34歲	35歲
男	53	47	55	39	47	45	66	52	51	46	61	40
女	52	45	51	46	43	43	52	57	62	50	46	39
合計	105	92	106	85	90	88	118	109	113	96	107	79
性別/年齡	36歲	37歲	38歲	39歲	40歲	41歲	42歲	43歲	44歲	45歲	46歲	47歲
男	42	41	56	43	35	28	38	29	39	33	32	30
女	36	36	52	30	37	39	32	35	27	35	53	34
合計	78	77	108	73	72	67	70	64	66	68	85	64
性別/年齡	48歲	49歲	50歲	51歲	52歲	53歲	54歲	55歲	56歲	57歲	58歲	59歲
男	43	45	40	32	47	46	44	45	42	33	37	38
女	46	37	44	42	48	56	39	36	47	56	41	31
合計	89	82	84	74	95	102	83	81	89	89	78	69
性別/年齡	60歲	61歲	62歲	63歲	64歲	65歲	66歲	67歲	68歲	69歲	70歲	71歲
男	33	35	26	32	30	36	23	20	18	9	17	13
女	50	44	31	28	40	22	28	14	18	13	18	12
合計	83	79	57	60	70	58	51	34	36	22	35	25

資料日期：104年1月 範圍：西德里

性別/年齡	72歲	73歲	74歲	75歲	76歲	77歲	78歲	79歲	80歲	81歲	82歲	83歲
男	18	10	12	9	14	13	14	11	11	6	5	7
女	18	21	14	16	15	19	16	14	11	16	9	6
合計	36	31	26	25	29	32	30	25	22	22	14	13
性別/年齡	84歲	85歲	86歲	87歲	88歲	89歲	90歲	91歲	92歲	93歲	94歲	95歲
男	5	1	5	3	1	3	0	1	0	3	1	1
女	5	6	5	7	4	4	1	2	0	1	0	1
合計	10	7	10	10	5	7	1	3	0	4	1	2
性別/年齡	96歲	97歲	98歲	99歲	100歲以上							
男	0	0	0	0	0							
女	0	2	1	0	1							
合計	0	2	1	0	1							

一個階段年齡	0~4歲	5~9歲	10~14歲	15~19歲	20~24歲	25~29歲	30~34歲	35~39歲	40~44歲	45~49歲	50~54歲
男	125	174	200	202	251	233	276	222	169	183	209
女	118	126	191	179	219	228	267	193	170	205	229
合計	243	300	391	381	470	461	543	415	339	388	438
一個階段年齡	55~59歲	60~64歲	65~69歲	70~74歲	75~79歲	80~84歲	85~89歲	90~94歲	95~99歲	100歲以上	
男	195	156	106	70	61	34	13	5	1	0	
女	211	193	95	83	80	47	26	4	4	1	
合計	406	349	201	153	141	81	39	9	5	1	

1~100歲總人數	
男	2885
女	2869
總計	5754

資料日期：104年1月 範圍：西安里

性別/年齡	0歲	1歲	2歲	3歲	4歲	5歲	6歲	7歲	8歲	9歲	10歲	11歲
男	7	8	5	6	5	14	6	3	13	9	13	20
女	9	6	8	5	8	5	12	7	10	8	15	11
合計	16	14	13	11	13	19	18	10	23	17	28	31
性別/年齡	12歲	13歲	14歲	15歲	16歲	17歲	18歲	19歲	20歲	21歲	22歲	23歲
男	9	13	14	17	12	6	16	8	18	15	10	12
女	12	10	10	12	11	11	11	14	4	15	14	11
合計	21	23	24	29	23	17	27	22	22	30	24	23
性別/年齡	24歲	25歲	26歲	27歲	28歲	29歲	30歲	31歲	32歲	33歲	34歲	35歲
男	19	19	21	10	11	14	15	17	15	18	15	20
女	13	6	14	14	8	9	16	14	19	15	17	17
合計	32	25	35	24	19	23	31	31	34	33	32	37
性別/年齡	36歲	37歲	38歲	39歲	40歲	41歲	42歲	43歲	44歲	45歲	46歲	47歲
男	14	19	20	19	13	13	15	13	13	14	11	11
女	17	17	16	12	14	10	11	11	10	12	14	8
合計	31	36	36	31	27	23	26	24	23	26	25	19
性別/年齡	48歲	49歲	50歲	51歲	52歲	53歲	54歲	55歲	56歲	57歲	58歲	59歲
男	16	12	13	7	12	15	12	5	16	15	8	12
女	8	15	20	20	12	12	10	16	12	7	8	16
合計	24	27	33	27	24	27	22	21	28	22	16	28
性別/年齡	60歲	61歲	62歲	63歲	64歲	65歲	66歲	67歲	68歲	69歲	70歲	71歲
男	15	13	10	15	16	9	10	18	3	10	9	5
女	12	6	16	13	9	12	20	15	11	5	7	3
合計	27	19	26	28	25	21	30	33	14	15	16	8

資料日期：104年1月 範圍：西安里

性別/年齡	72歲	73歲	74歲	75歲	76歲	77歲	78歲	79歲	80歲	81歲	82歲	83歲
男	9	2	7	6	4	4	5	4	5	2	5	8
女	9	9	10	8	4	11	7	5	10	6	7	7
合計	18	11	17	14	8	15	12	9	15	8	12	15
性別/年齡	84歲	85歲	86歲	87歲	88歲	89歲	90歲	91歲	92歲	93歲	94歲	95歲
男	6	2	2	1	0	2	2	0	0	0	0	1
女	2	6	5	4	4	3	2	2	0	2	0	0
合計	8	8	7	5	4	5	4	2	0	2	0	1
性別/年齡	96歲	97歲	98歲	99歲	100歲以上							
男	0	0	0	0	0							
女	0	1	0	0	0							
合計	0	1	0	0	0							

一個階段年齡	0~4歲	5~9歲	10~14歲	15~19歲	20~24歲	25~29歲	30~34歲	35~39歲	40~44歲	45~49歲	50~54歲
男	31	45	69	59	74	75	80	92	67	64	59
女	36	42	58	59	57	51	81	79	56	57	74
合計	67	87	127	118	131	126	161	171	123	121	133
一個階段年齡	55~59歲	60~64歲	65~69歲	70~74歲	75~79歲	80~84歲	85~89歲	90~94歲	95~99歲	100歲以上	
男	56	69	50	32	23	26	7	2	1	0	
女	59	56	63	38	35	32	22	6	1	0	
合計	115	125	113	70	58	58	29	8	2	0	

1~100歲總人數	
男	981
女	962
總計	1943

資料日期：104年1月 範圍：中寮里

性別/年齡	0歲	1歲	2歲	3歲	4歲	5歲	6歲	7歲	8歲	9歲	10歲	11歲
男	12	8	12	12	10	13	10	20	16	13	11	18
女	11	15	13	11	8	7	6	12	18	17	21	13
合計	23	23	25	23	18	20	16	32	34	30	32	31
性別/年齡	12歲	13歲	14歲	15歲	16歲	17歲	18歲	19歲	20歲	21歲	22歲	23歲
男	20	26	32	25	22	30	21	24	17	20	25	24
女	21	22	22	22	13	23	22	23	18	20	16	18
合計	41	48	54	47	35	53	43	47	35	40	41	42
性別/年齡	24歲	25歲	26歲	27歲	28歲	29歲	30歲	31歲	32歲	33歲	34歲	35歲
男	19	23	17	23	17	13	26	41	26	37	33	28
女	23	16	15	12	22	27	24	20	28	24	21	26
合計	42	39	32	35	39	40	50	61	54	61	54	54
性別/年齡	36歲	37歲	38歲	39歲	40歲	41歲	42歲	43歲	44歲	45歲	46歲	47歲
男	29	29	25	23	26	25	23	23	25	30	24	35
女	26	20	25	31	23	21	32	17	24	27	19	18
合計	55	49	50	54	49	46	55	40	49	57	43	53
性別/年齡	48歲	49歲	50歲	51歲	52歲	53歲	54歲	55歲	56歲	57歲	58歲	59歲
男	24	20	27	25	26	17	20	25	31	21	16	24
女	26	22	30	16	17	21	23	24	16	26	21	19
合計	50	42	57	41	43	38	43	49	47	47	37	43
性別/年齡	60歲	61歲	62歲	63歲	64歲	65歲	66歲	67歲	68歲	69歲	70歲	71歲
男	20	19	11	26	14	6	18	10	11	10	7	19
女	31	17	12	12	14	11	11	7	10	16	8	10
合計	51	36	23	38	28	17	29	17	21	26	15	29

資料日期：104年1月 範圍：中寮里

性別/年齡	72歲	73歲	74歲	75歲	76歲	77歲	78歲	79歲	80歲	81歲	82歲	83歲
男	10	10	14	9	11	11	8	9	7	5	4	5
女	13	10	15	10	9	10	12	13	10	7	9	5
合計	23	20	29	19	20	21	20	22	17	12	13	10
性別/年齡	84歲	85歲	86歲	87歲	88歲	89歲	90歲	91歲	92歲	93歲	94歲	95歲
男	4	4	2	2	3	1	1	1	0	0	0	0
女	4	6	5	4	2	3	3	1	3	0	1	1
合計	8	10	7	6	5	4	4	2	3	0	1	1
性別/年齡	96歲	97歲	98歲	99歲	100歲以上							
男	0	0	0	0	0							
女	0	0	0	0	1							
合計	0	0	0	0	1							

一個階段年齡	0~4歲	5~9歲	10~14歲	15~19歲	20~24歲	25~29歲	30~34歲	35~39歲	40~44歲	45~49歲	50~54歲
男	54	72	107	122	105	93	163	134	122	133	115
女	58	60	99	103	95	92	117	128	117	112	107
合計	112	132	206	225	200	185	280	262	239	245	222
一個階段年齡	55~59歲	60~64歲	65~69歲	70~74歲	75~79歲	80~84歲	85~89歲	90~94歲	95~99歲	100歲以上	
男	117	90	55	60	48	25	12	2	0	0	
女	106	86	55	56	54	35	20	8	1	1	
合計	223	176	110	116	102	60	32	10	1	1	

1~100歲總人數	
男	1629
女	1510
總計	3139

資料日期：104年1月 範圍：大道里

性別/年齡	0歲	1歲	2歲	3歲	4歲	5歲	6歲	7歲	8歲	9歲	10歲	11歲
男	14	6	8	10	7	14	12	12	17	6	11	11
女	9	10	10	9	2	13	10	12	19	10	11	12
合計	23	16	18	19	9	27	22	24	36	16	22	23
性別/年齡	12歲	13歲	14歲	15歲	16歲	17歲	18歲	19歲	20歲	21歲	22歲	23歲
男	7	16	21	11	14	16	29	11	20	12	14	16
女	10	17	12	12	12	17	22	14	10	20	11	21
合計	17	33	33	23	26	33	51	25	30	32	25	37
性別/年齡	24歲	25歲	26歲	27歲	28歲	29歲	30歲	31歲	32歲	33歲	34歲	35歲
男	20	19	10	15	13	17	14	17	11	18	23	18
女	19	15	20	13	9	16	15	21	19	18	20	16
合計	39	34	30	28	22	33	29	38	30	36	43	34
性別/年齡	36歲	37歲	38歲	39歲	40歲	41歲	42歲	43歲	44歲	45歲	46歲	47歲
男	14	23	16	19	14	13	13	15	18	23	19	16
女	19	19	24	13	14	18	9	17	10	13	20	14
合計	33	42	40	32	28	31	22	32	28	36	39	30
性別/年齡	48歲	49歲	50歲	51歲	52歲	53歲	54歲	55歲	56歲	57歲	58歲	59歲
男	13	10	19	13	18	25	20	8	17	13	22	16
女	11	13	20	10	17	16	18	15	13	11	11	10
合計	24	23	39	23	35	41	38	23	30	24	33	26
性別/年齡	60歲	61歲	62歲	63歲	64歲	65歲	66歲	67歲	68歲	69歲	70歲	71歲
男	7	22	10	14	4	8	10	2	5	3	8	10
女	15	8	14	9	7	12	12	6	5	9	7	14
合計	22	30	24	23	11	20	22	8	10	12	15	24

資料日期：104年1月 範圍：大道里

性別/年齡	72歲	73歲	74歲	75歲	76歲	77歲	78歲	79歲	80歲	81歲	82歲	83歲
男	8	17	14	10	9	14	10	5	2	10	6	6
女	15	9	9	11	7	10	5	6	5	9	8	3
合計	23	26	23	21	16	24	15	11	7	19	14	9
性別/年齡	84歲	85歲	86歲	87歲	88歲	89歲	90歲	91歲	92歲	93歲	94歲	95歲
男	4	1	1	5	1	2	0	0	0	0	0	0
女	6	5	1	8	3	0	1	1	1	1	2	0
合計	10	6	2	13	4	2	1	1	1	1	2	0
性別/年齡	96歲	97歲	98歲	99歲	100歲以上							
男	0	0	0	0	0							
女	1	0	1	0	0							
合計	1	0	1	0	0							

一個階段年齡	0~4歲	5~9歲	10~14歲	15~19歲	20~24歲	25~29歲	30~34歲	35~39歲	40~44歲	45~49歲	50~54歲
男	45	61	66	81	82	74	83	90	73	81	95
女	40	64	62	77	81	73	93	91	68	71	81
合計	85	125	128	158	163	147	176	181	141	152	176
一個階段年齡	55~59歲	60~64歲	65~69歲	70~74歲	75~79歲	80~84歲	85~89歲	90~94歲	95~99歲	100歲以上	
男	76	57	28	57	48	28	10	0	0	0	
女	60	53	44	54	39	31	17	6	2	0	
合計	136	110	72	111	87	59	27	6	2	0	

1~100歲總人數	
男	1135
女	1107
總計	2242

資料日期：104年1月 範圍：新生里

性別/年齡	0歲	1歲	2歲	3歲	4歲	5歲	6歲	7歲	8歲	9歲	10歲	11歲
男	9	6	8	11	5	2	4	10	5	12	14	10
女	6	15	16	12	12	7	5	4	11	5	16	9
合計	15	21	24	23	17	9	9	14	16	17	30	19
性別/年齡	12歲	13歲	14歲	15歲	16歲	17歲	18歲	19歲	20歲	21歲	22歲	23歲
男	9	15	14	16	18	20	21	19	18	15	13	16
女	10	15	21	15	16	11	17	12	15	19	20	27
合計	19	30	35	31	34	31	38	31	33	34	33	43
性別/年齡	24歲	25歲	26歲	27歲	28歲	29歲	30歲	31歲	32歲	33歲	34歲	35歲
男	28	22	19	19	16	16	30	24	28	18	27	25
女	21	16	19	12	18	20	20	18	15	24	18	17
合計	49	38	38	31	34	36	50	42	43	42	45	42
性別/年齡	36歲	37歲	38歲	39歲	40歲	41歲	42歲	43歲	44歲	45歲	46歲	47歲
男	18	13	15	16	12	22	16	14	16	16	20	14
女	21	14	17	12	17	19	22	15	16	15	8	15
合計	39	27	32	28	29	41	38	29	32	31	28	29
性別/年齡	48歲	49歲	50歲	51歲	52歲	53歲	54歲	55歲	56歲	57歲	58歲	59歲
男	24	24	16	18	23	26	19	12	13	14	10	23
女	14	17	16	20	13	12	17	15	17	14	19	15
合計	38	41	32	38	36	38	36	27	30	28	29	38
性別/年齡	60歲	61歲	62歲	63歲	64歲	65歲	66歲	67歲	68歲	69歲	70歲	71歲
男	19	16	14	12	14	10	13	10	9	7	12	4
女	20	10	18	20	10	6	12	4	6	8	4	8
合計	39	26	32	32	24	16	25	14	15	15	16	12

資料日期：104年1月 範圍：新生里

性別/年齡	72歲	73歲	74歲	75歲	76歲	77歲	78歲	79歲	80歲	81歲	82歲	83歲
男	8	10	4	6	7	6	4	6	2	5	3	6
女	10	8	10	7	8	9	9	11	5	6	4	2
合計	18	18	14	13	15	15	13	17	7	11	7	8
性別/年齡	84歲	85歲	86歲	87歲	88歲	89歲	90歲	91歲	92歲	93歲	94歲	95歲
男	6	1	4	2	0	0	1	0	0	0	0	0
女	4	1	4	2	4	5	3	2	1	0	0	0
合計	10	2	8	4	4	5	4	2	1	0	0	0
性別/年齡	96歲	97歲	98歲	99歲	100歲以上							
男	0	0	0	0	0							
女	0	0	0	0	0							
合計	0	0	0	0	0							

一個階段年齡	0~4歲	5~9歲	10~14歲	15~19歲	20~24歲	25~29歲	30~34歲	35~39歲	40~44歲	45~49歲	50~54歲
男	39	33	62	94	90	92	127	87	80	98	102
女	61	32	71	71	102	85	95	81	89	69	78
合計	100	65	133	165	192	177	222	168	169	167	180
一個階段年齡	55~59歲	60~64歲	65~69歲	70~74歲	75~79歲	80~84歲	85~89歲	90~94歲	95~99歲	100歲以上	
男	72	75	49	38	29	22	7	1	0	0	
女	80	78	36	40	44	21	16	6	0	0	
合計	152	153	85	78	73	43	23	7	0	0	

1~100歲總人數	
男	1197
女	1155
總計	2352

資料日期：104年1月 範圍：大新里

性別/年齡	0歲	1歲	2歲	3歲	4歲	5歲	6歲	7歲	8歲	9歲	10歲	11歲
男	11	5	6	8	7	6	7	8	11	4	12	11
女	11	7	6	13	6	6	7	2	11	0	3	10
合計	22	12	12	21	13	12	14	10	22	4	15	21
性別/年齡	12歲	13歲	14歲	15歲	16歲	17歲	18歲	19歲	20歲	21歲	22歲	23歲
男	14	9	14	15	11	13	24	17	19	14	21	21
女	7	8	6	11	17	20	12	14	19	16	20	15
合計	21	17	20	26	28	33	36	31	38	30	41	36
性別/年齡	24歲	25歲	26歲	27歲	28歲	29歲	30歲	31歲	32歲	33歲	34歲	35歲
男	17	22	17	14	20	16	17	18	13	21	24	13
女	17	8	12	11	21	18	19	22	21	17	21	30
合計	34	30	29	25	41	34	36	40	34	38	45	43
性別/年齡	36歲	37歲	38歲	39歲	40歲	41歲	42歲	43歲	44歲	45歲	46歲	47歲
男	16	14	17	18	12	12	22	19	13	16	16	19
女	9	13	13	18	15	8	18	18	10	16	19	12
合計	25	27	30	36	27	20	40	37	23	32	35	31
性別/年齡	48歲	49歲	50歲	51歲	52歲	53歲	54歲	55歲	56歲	57歲	58歲	59歲
男	17	18	23	16	15	17	17	11	19	13	10	11
女	21	20	29	15	14	12	8	11	17	11	14	14
合計	38	38	52	31	29	29	25	22	36	24	24	25
性別/年齡	60歲	61歲	62歲	63歲	64歲	65歲	66歲	67歲	68歲	69歲	70歲	71歲
男	13	13	8	15	11	10	8	7	7	7	8	2
女	14	6	18	16	16	13	8	9	7	2	5	4
合計	27	19	26	31	27	23	16	16	14	9	13	6

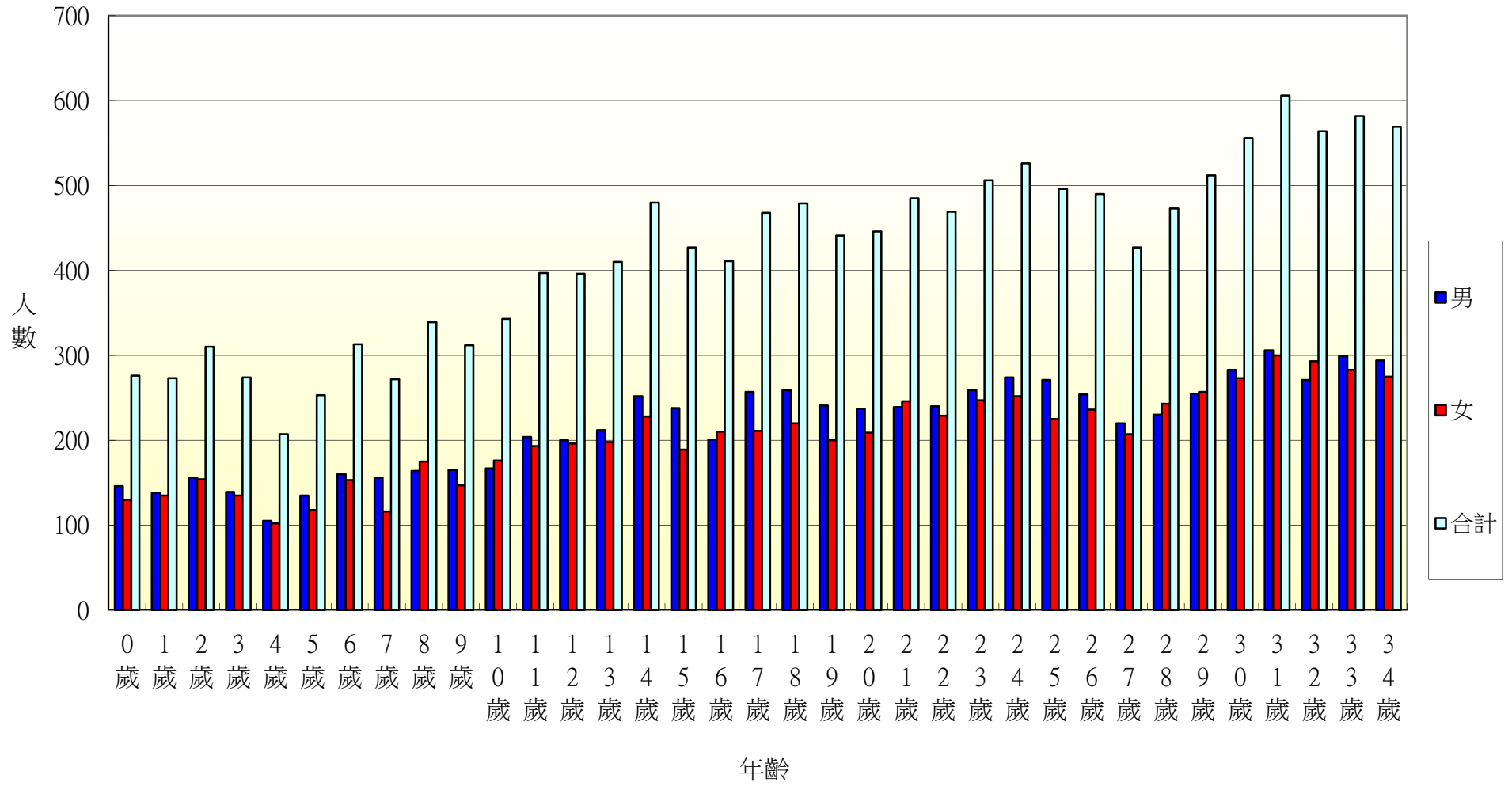
資料日期：104年1月 範圍：大新里

性別/年齡	72歲	73歲	74歲	75歲	76歲	77歲	78歲	79歲	80歲	81歲	82歲	83歲
男	8	4	3	8	8	3	2	6	4	3	1	1
女	3	9	7	6	6	8	5	8	7	5	3	4
合計	11	13	10	14	14	11	7	14	11	8	4	5
性別/年齡	84歲	85歲	86歲	87歲	88歲	89歲	90歲	91歲	92歲	93歲	94歲	95歲
男	5	2	1	0	1	1	1	1	1	2	0	0
女	2	3	2	0	2	1	0	1	1	0	1	1
合計	7	5	3	0	3	2	1	2	2	2	1	1
性別/年齡	96歲	97歲	98歲	99歲	100歲以上							
男	0	0	0	0	0							
女	1	0	0	0	0							
合計	1	0	0	0	0							

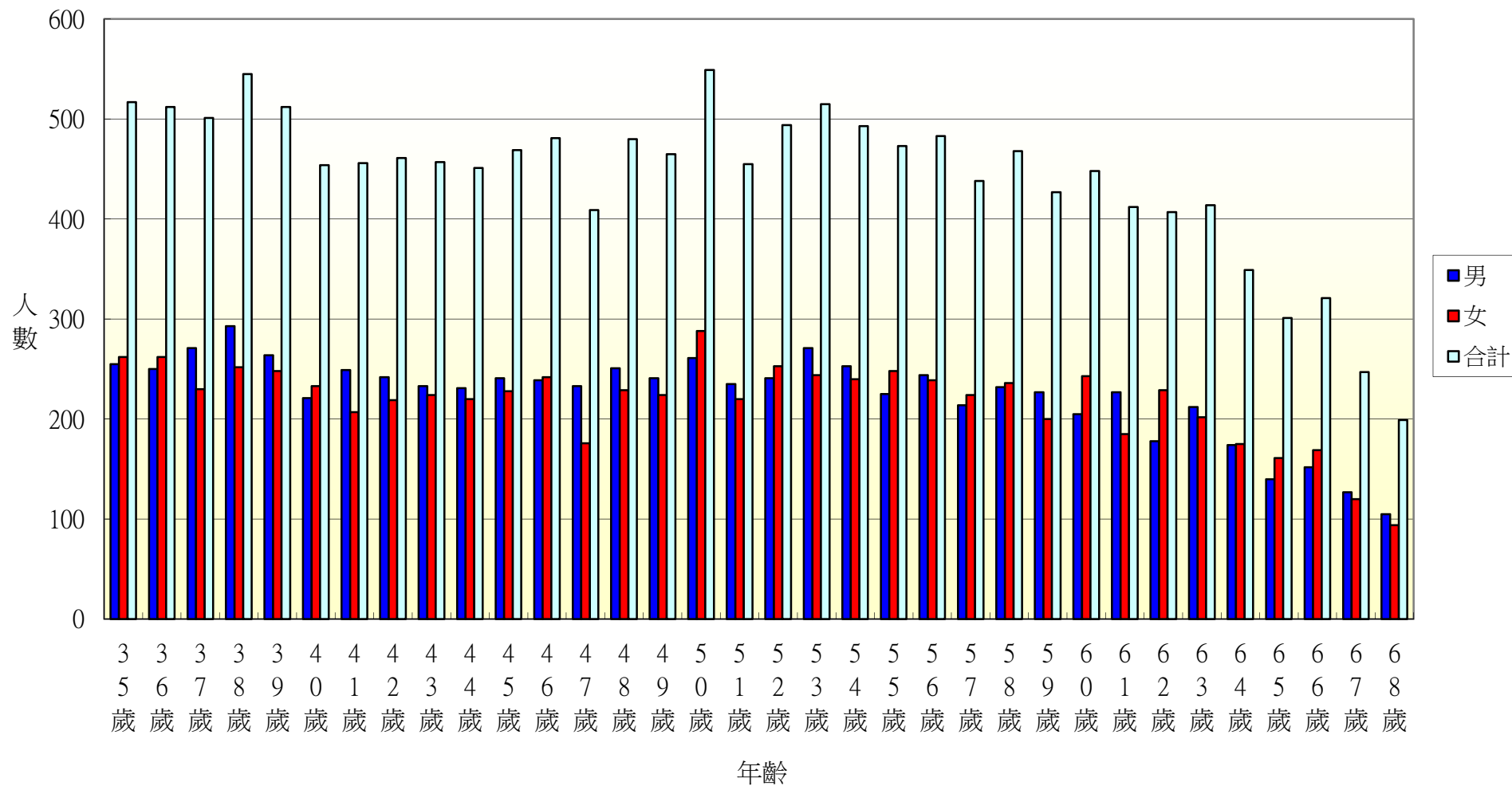
一個階段年齡	0~4歲	5~9歲	10~14歲	15~19歲	20~24歲	25~29歲	30~34歲	35~39歲	40~44歲	45~49歲	50~54歲
男	37	36	60	80	92	89	93	78	78	86	88
女	43	26	34	74	87	70	100	83	69	88	78
合計	80	62	94	154	179	159	193	161	147	174	166
一個階段年齡	55~59歲	60~64歲	65~69歲	70~74歲	75~79歲	80~84歲	85~89歲	90~94歲	95~99歲	100歲以上	
男	64	60	39	25	27	14	5	5	0	0	
女	67	70	39	28	33	21	8	3	2	0	
合計	131	130	78	53	60	35	13	8	2	0	

1~100歲總人數	
男	1056
女	1023
總計	2079

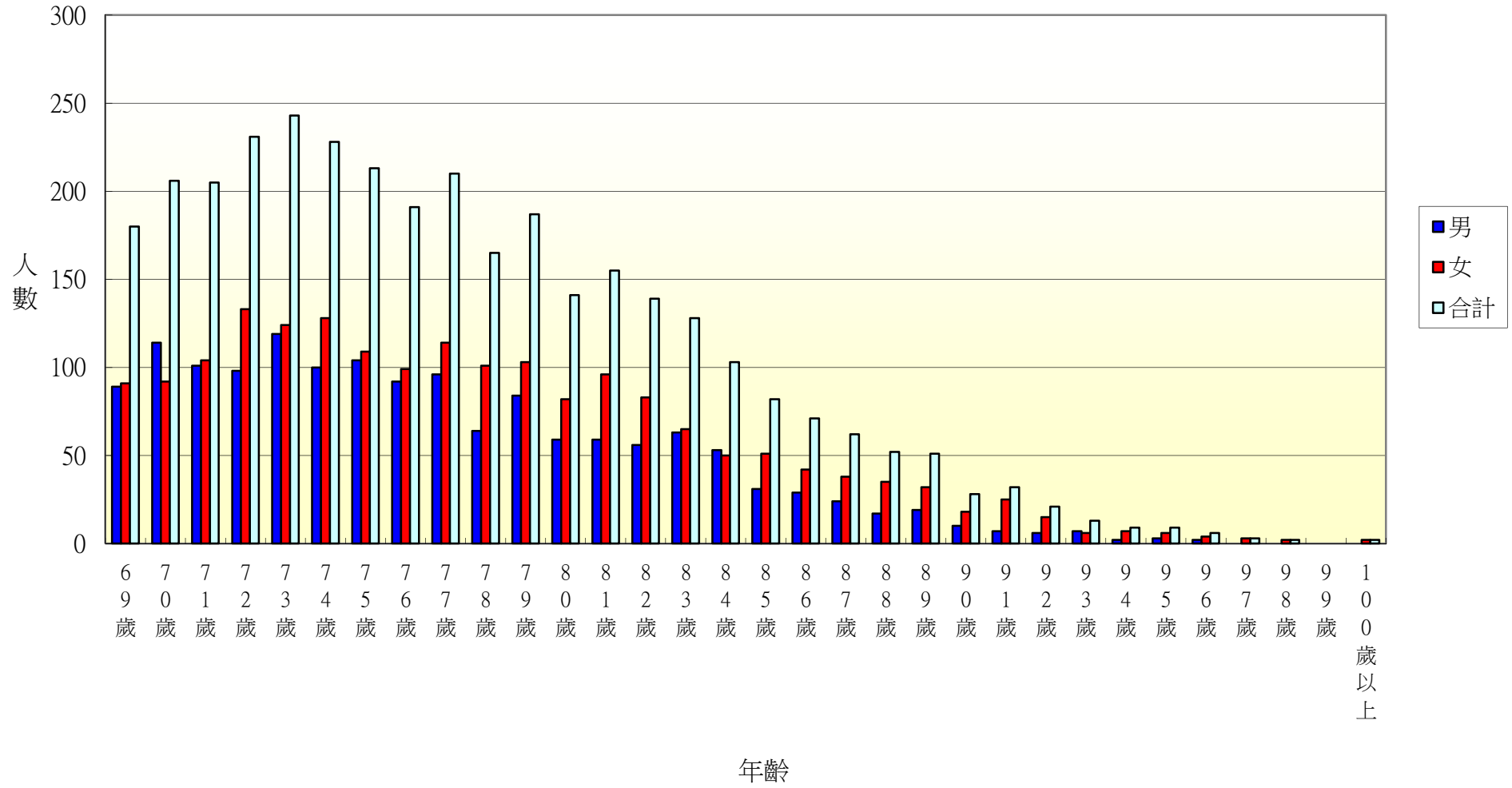
104年北斗鎮各年齡層人口統計圖(0~34歲)



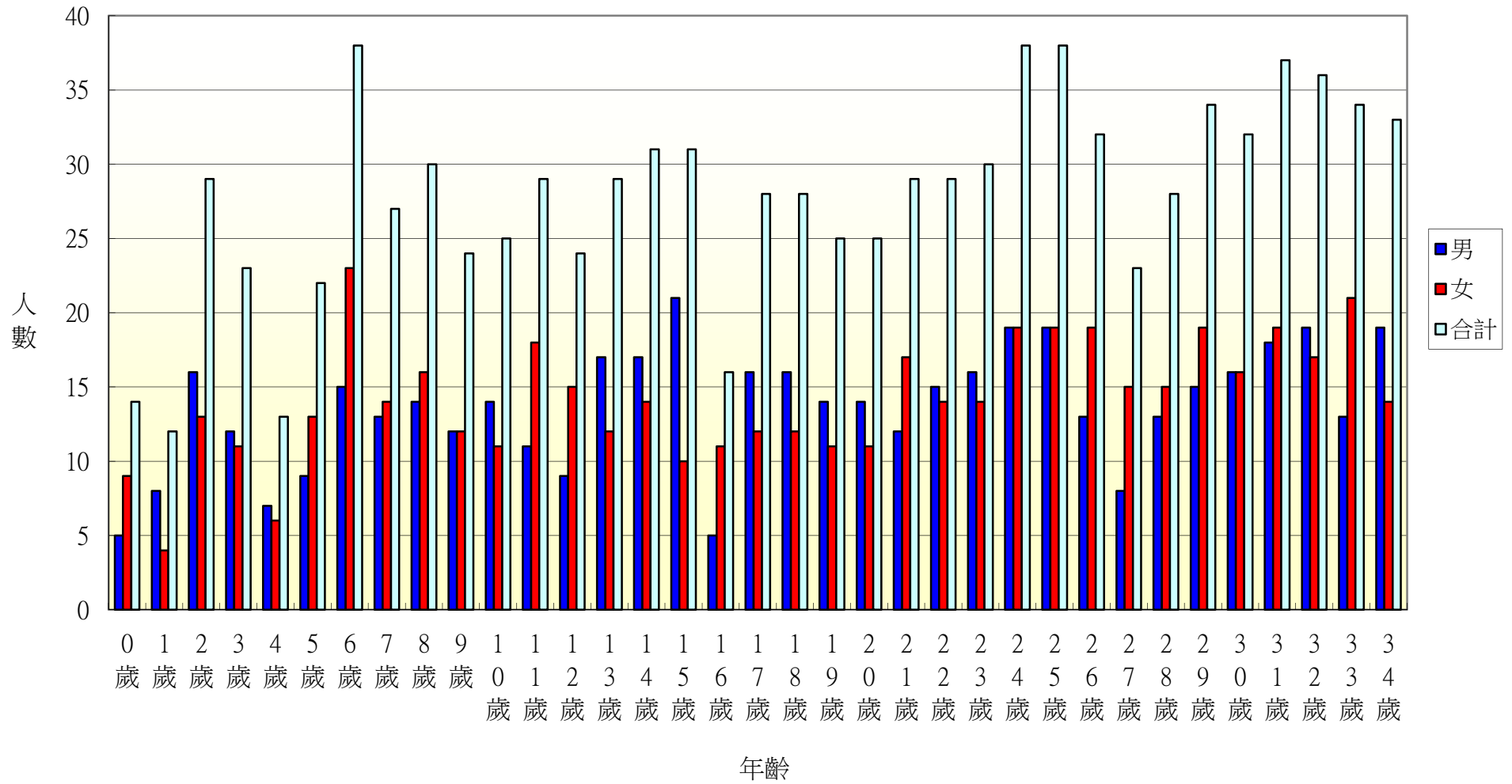
104年北斗鎮各年齡層人口統計圖(35~68歲)



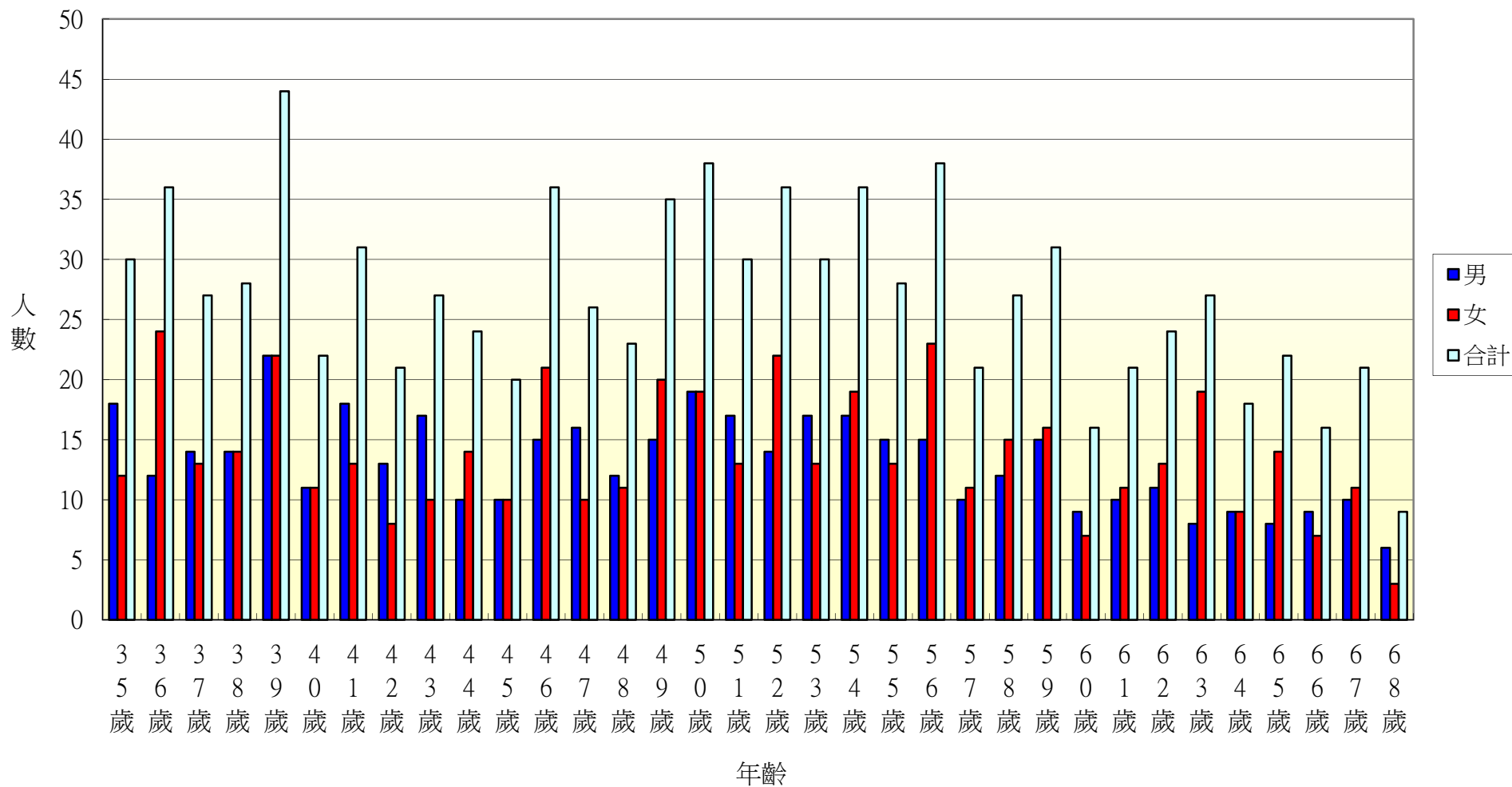
104年北斗鎮各年齡層人口統計圖(69~100歲)



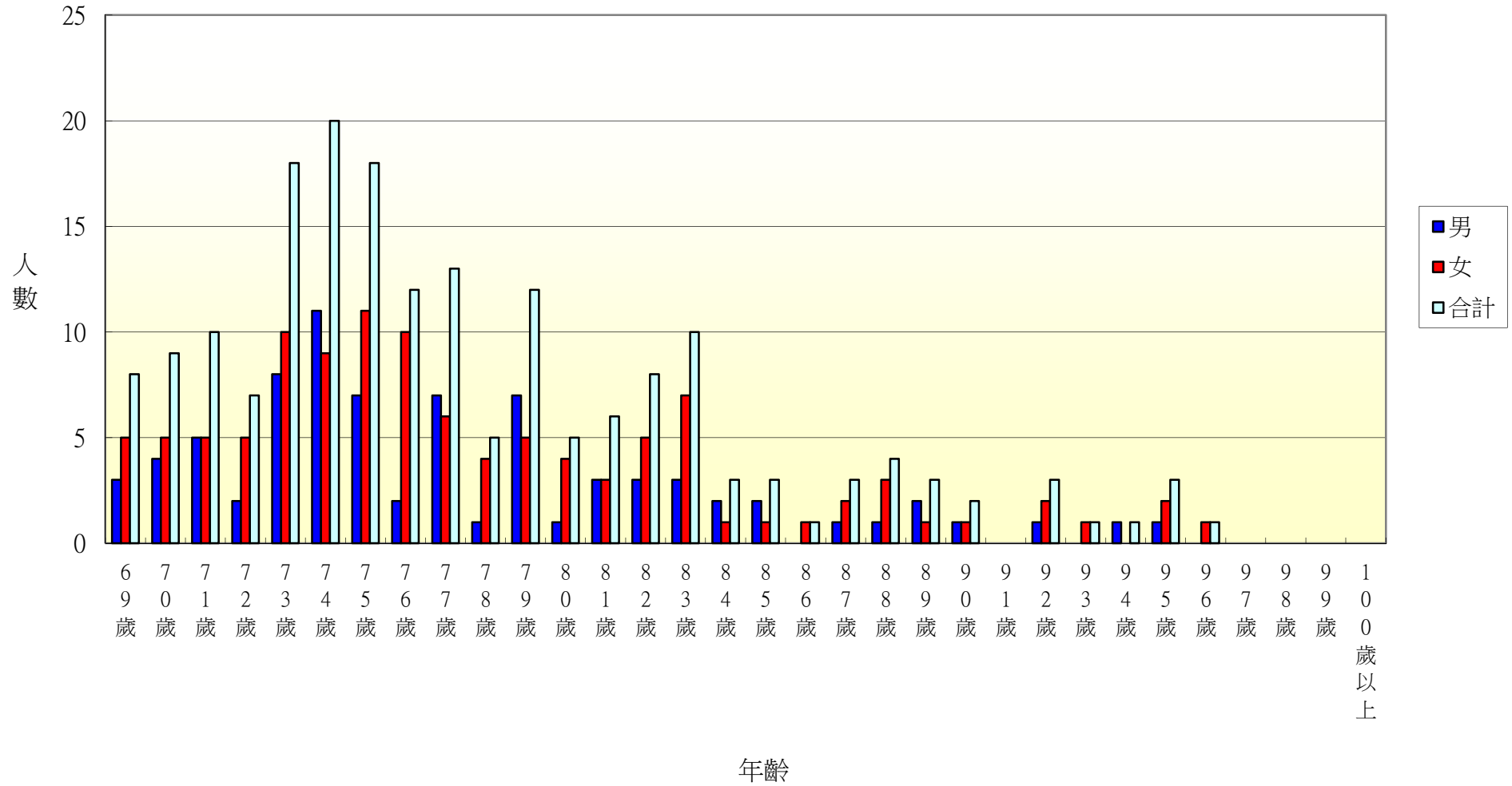
104年北斗鎮光復里各年齡層人口統計圖(0~34歲)



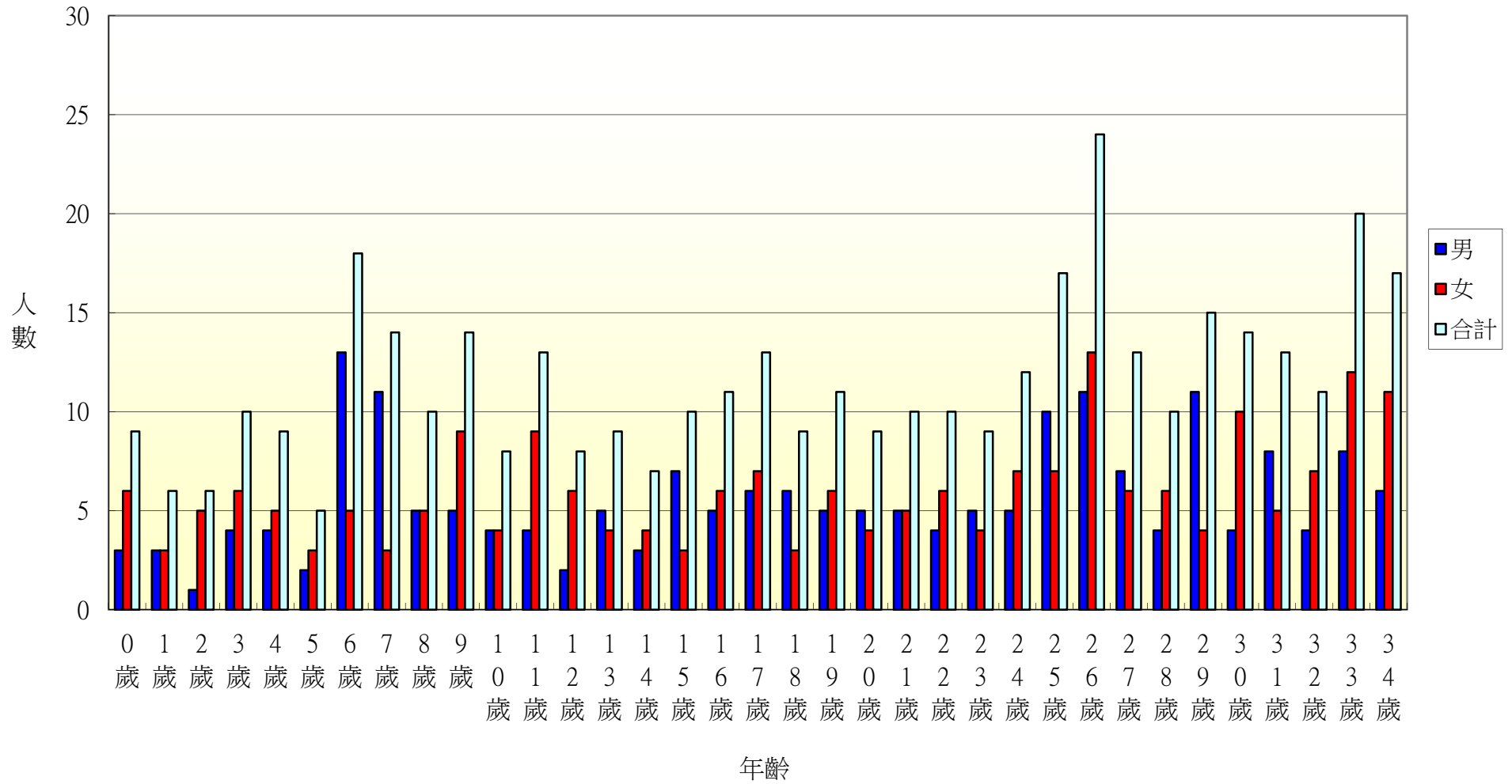
104年北斗鎮光復里各年齡層人口統計圖(35~68歲)



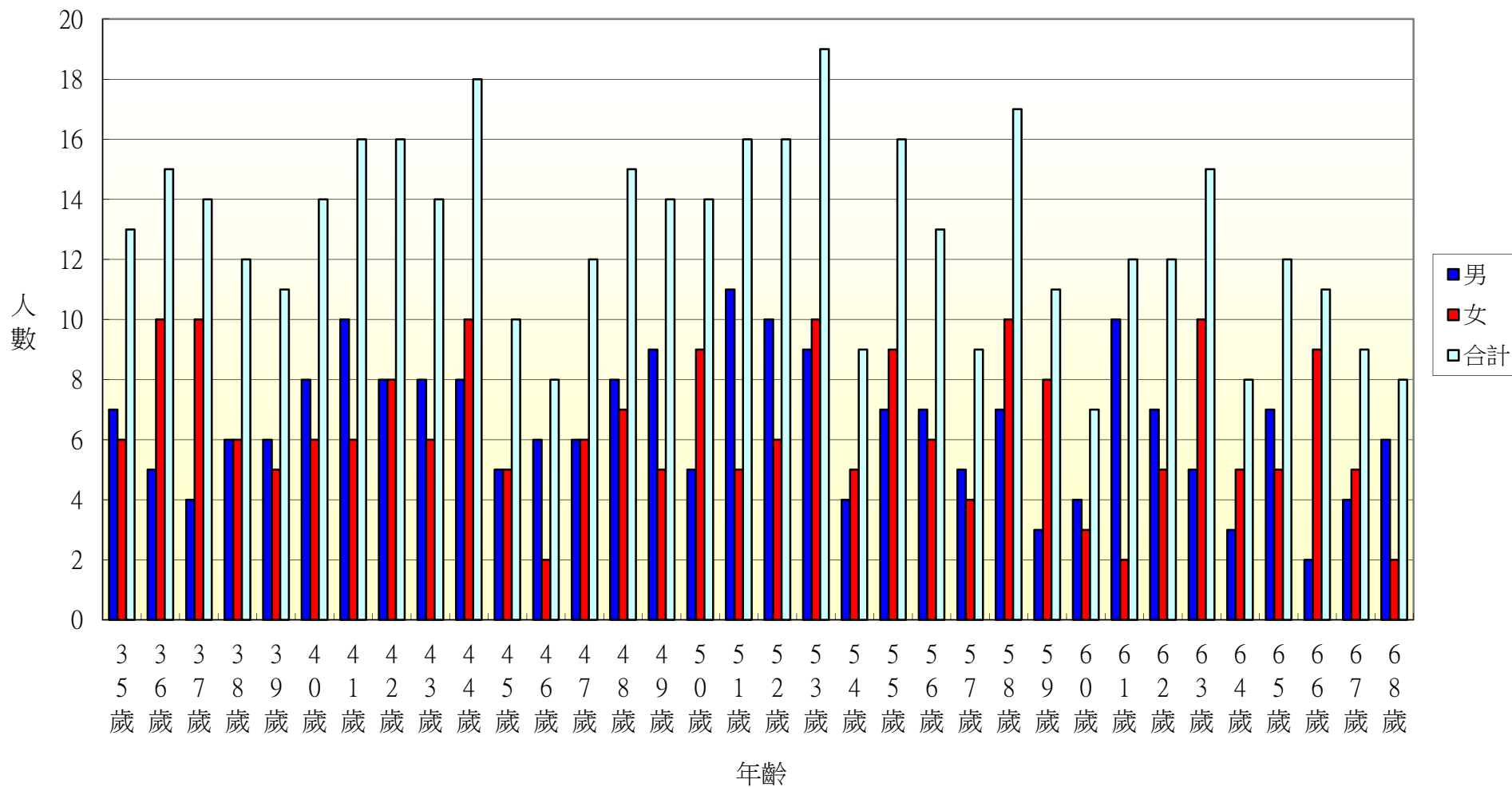
104年北斗鎮光復里各年齡層人口統計圖(69~100歲)



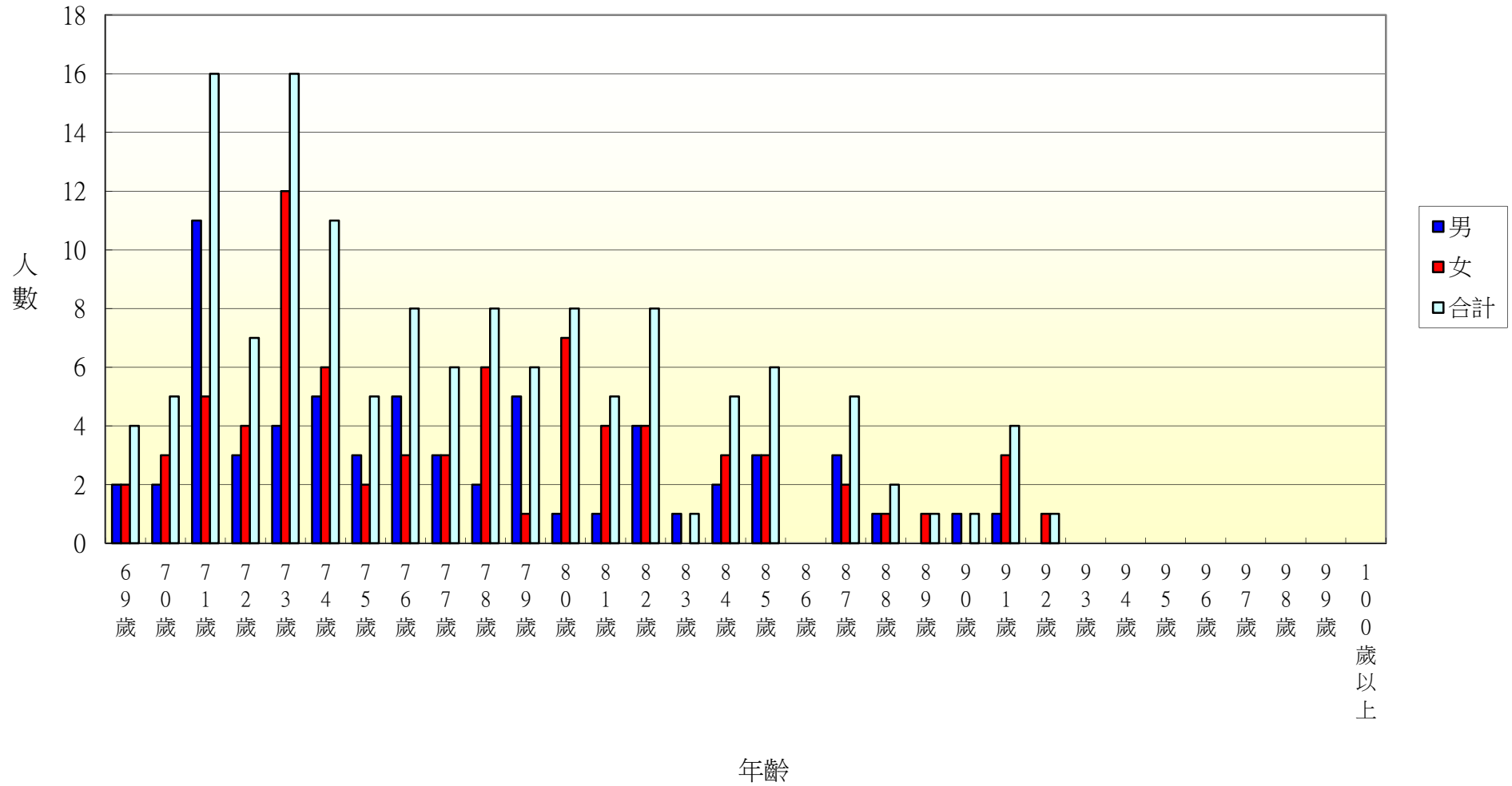
104年北斗鎮新政里各年齡層人口統計圖(0~34歲)



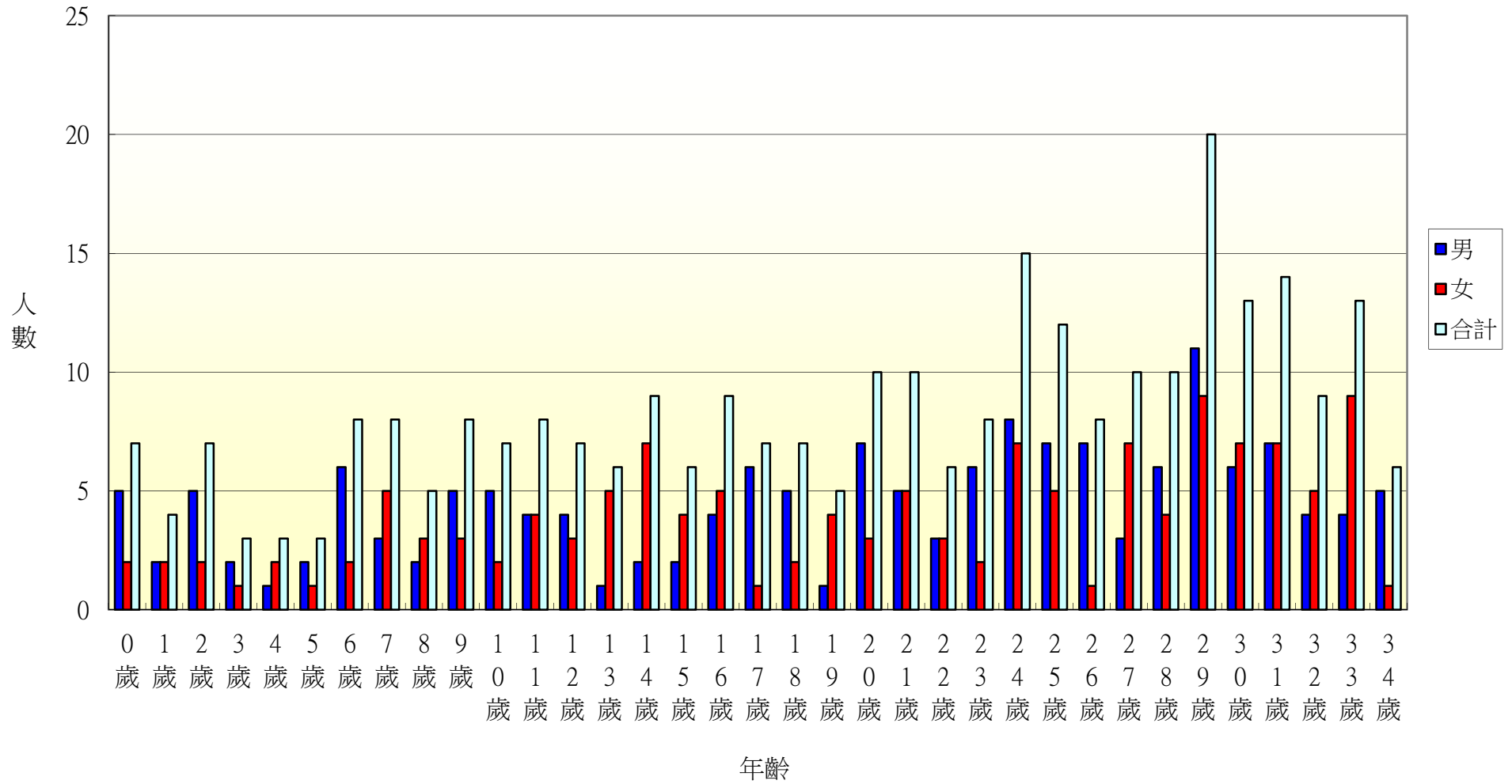
104年北斗鎮新政里各年齡層人口統計圖(35~68歲)



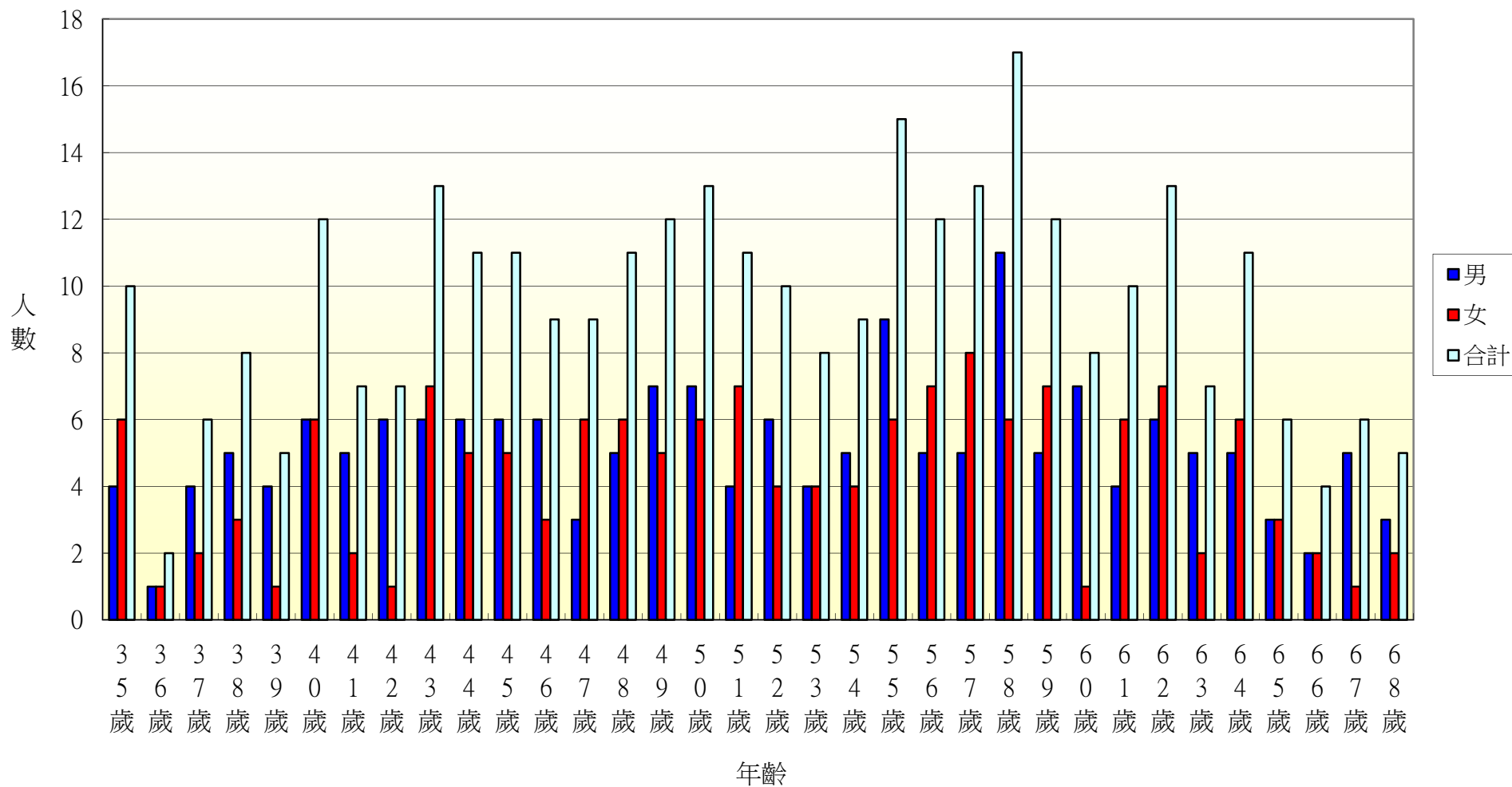
104年北斗鎮新政里各年齡層人口統計圖(69~100歲)



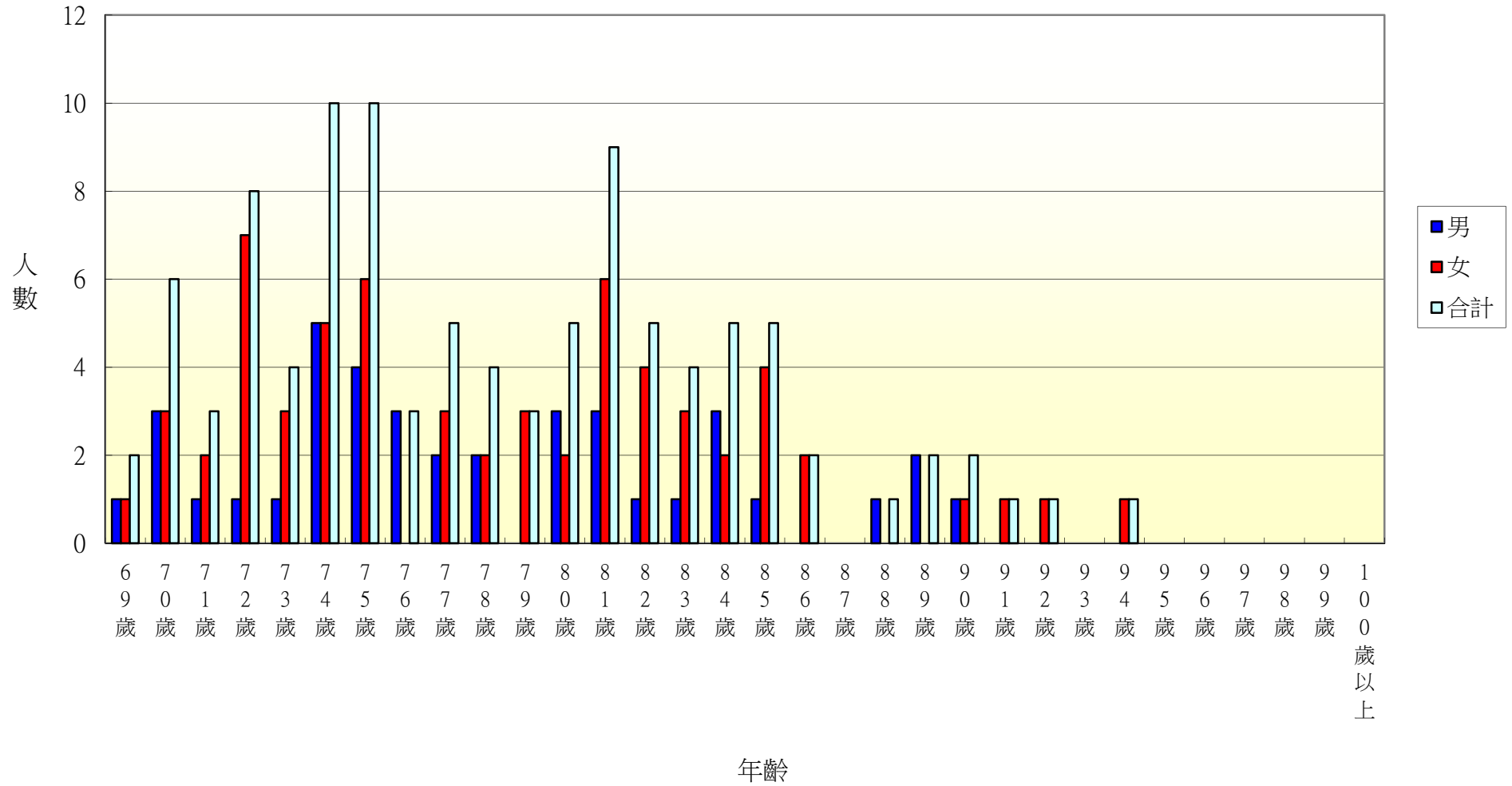
104年北斗鎮重慶里各年齡層人口統計圖(0~34歲)



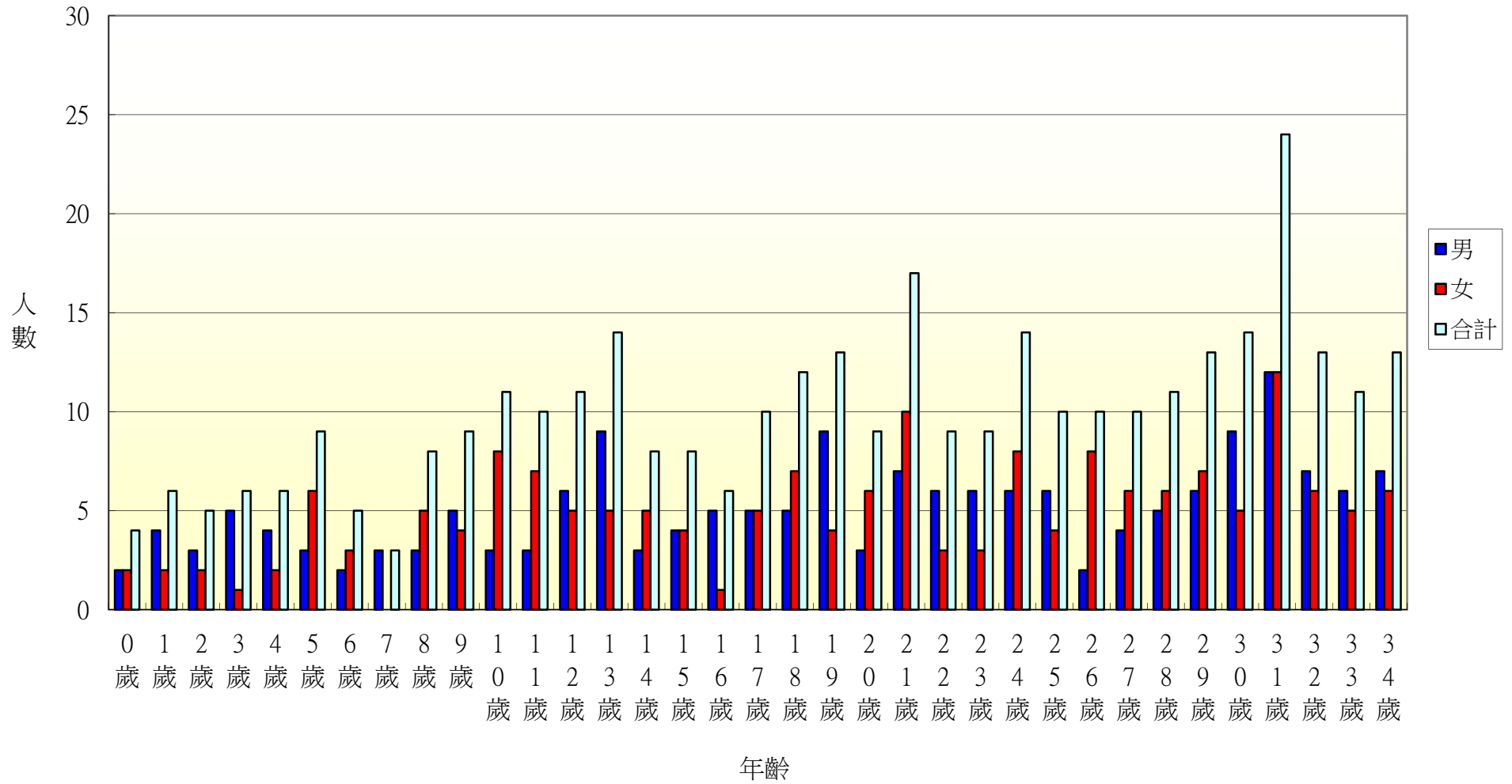
104年北斗鎮重慶里各年齡層人口統計圖(35~68歲)



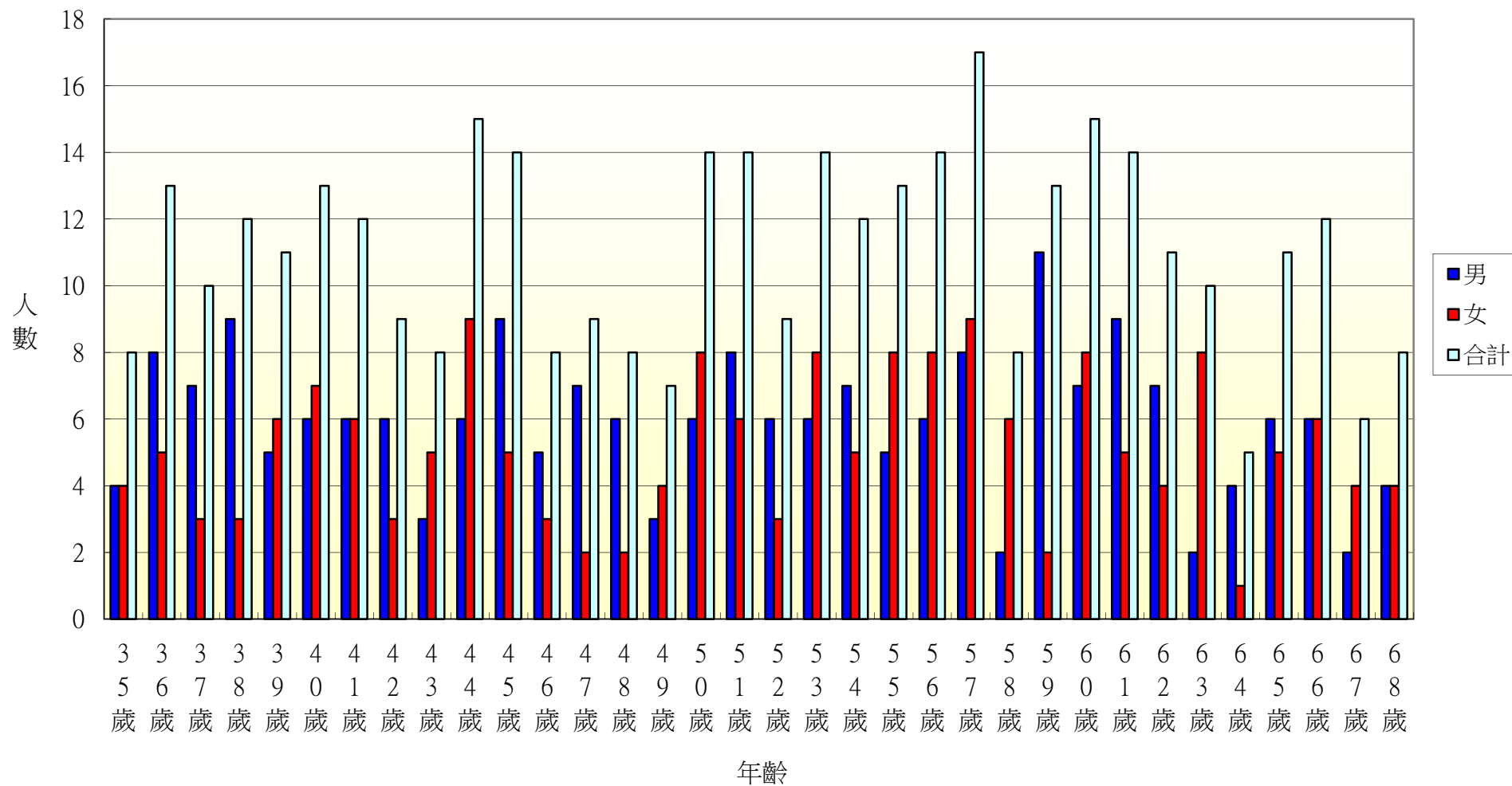
104年北斗鎮重慶里各年齡層人口統計圖(69~100歲)



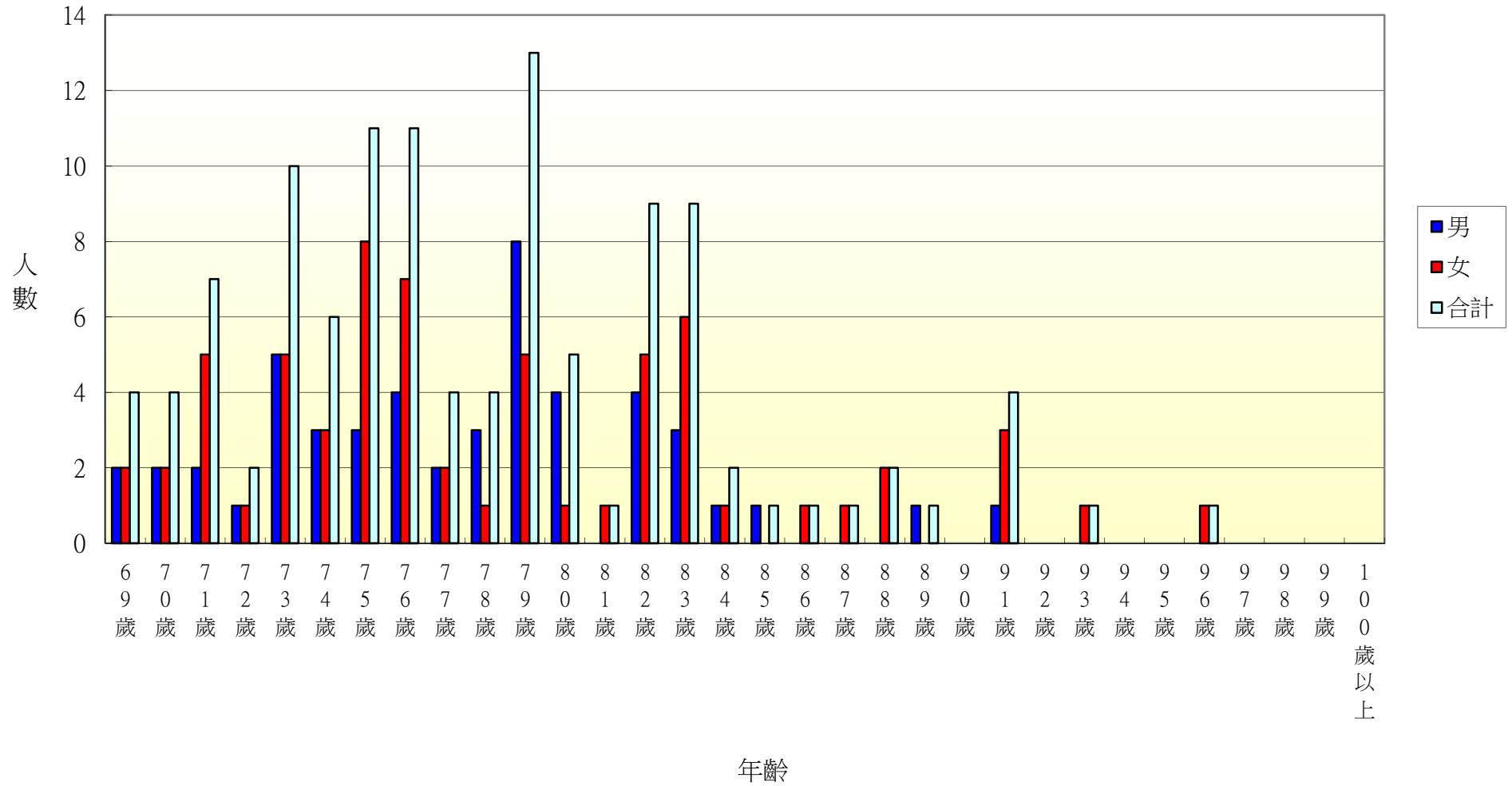
104年北斗鎮五權里各年齡層人口統計圖(0~34歲)



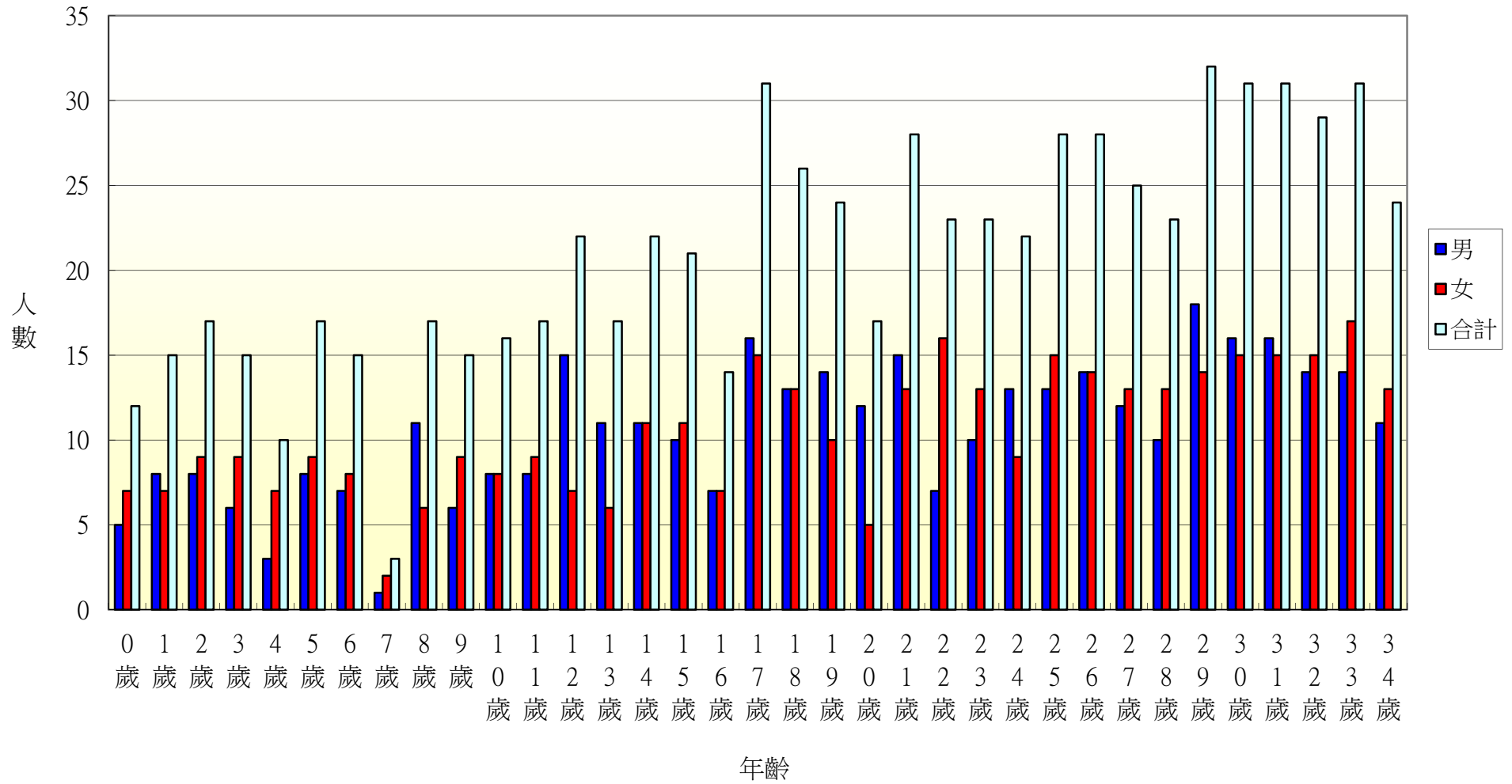
104年北斗鎮五權里各年齡層人口統計圖(35~68歲)



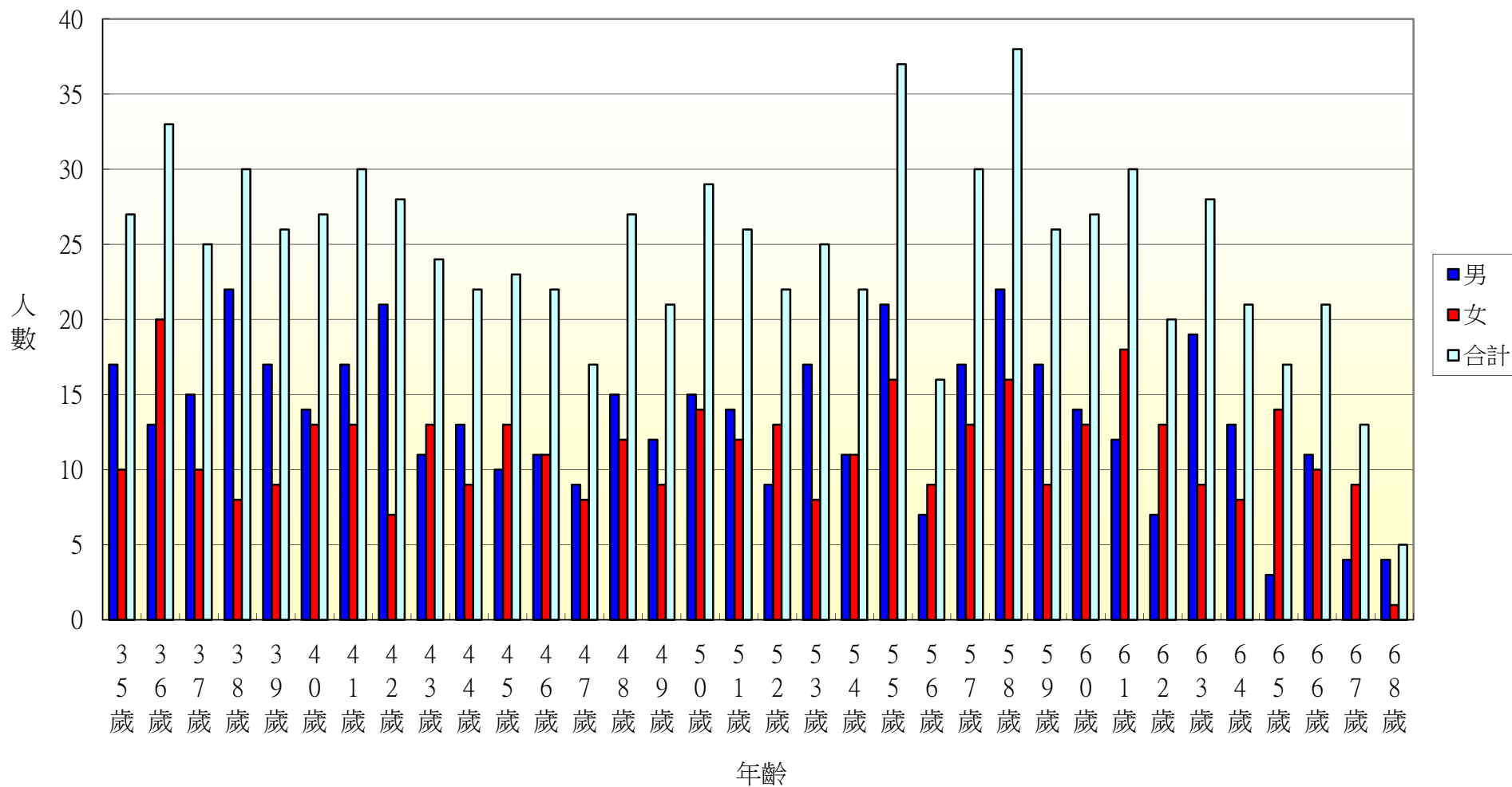
104年北斗鎮五權里各年齡層人口統計圖(69~100歲)



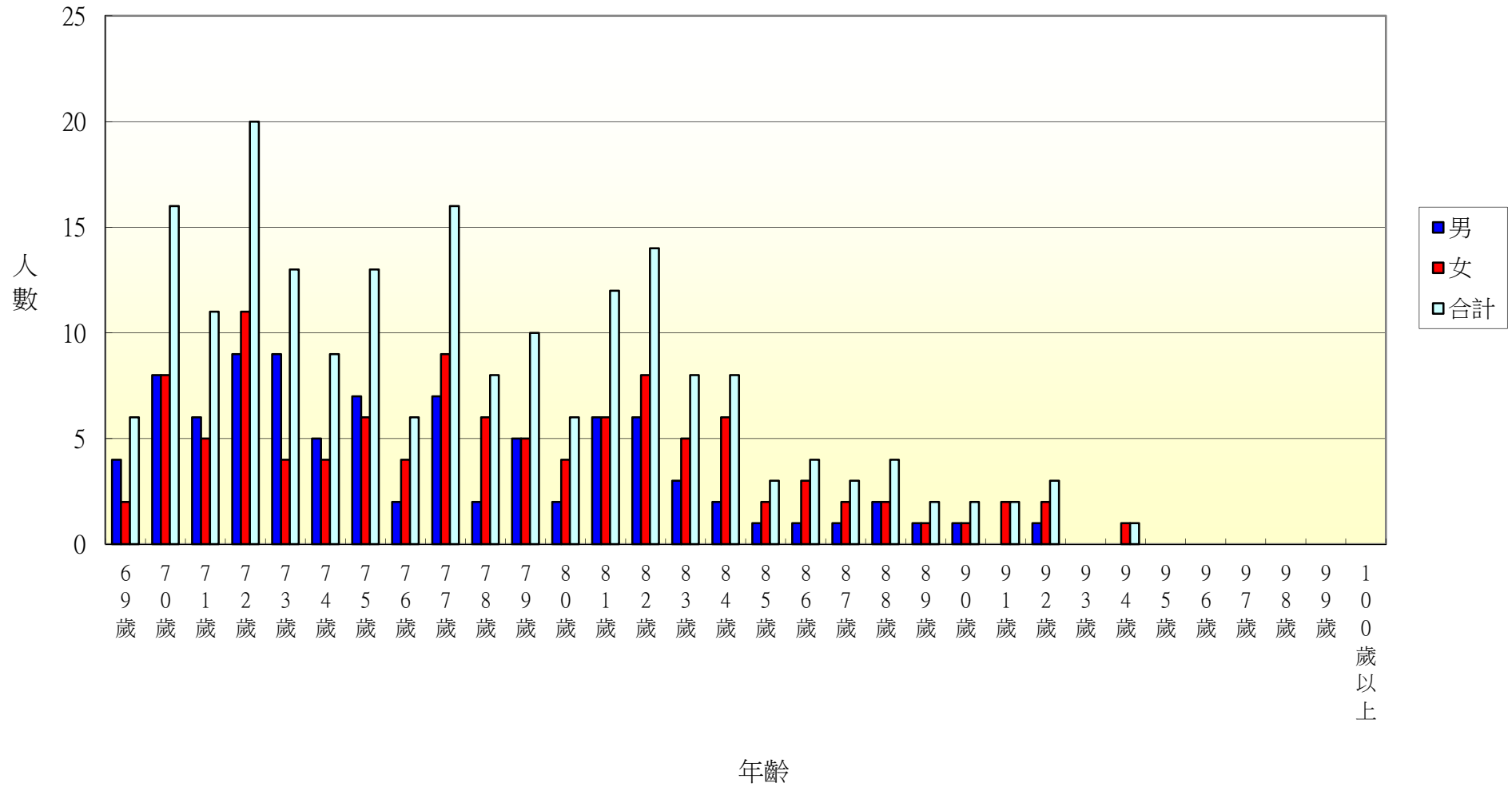
104年北斗鎮七星里各年齡層人口統計圖(0~34歲)



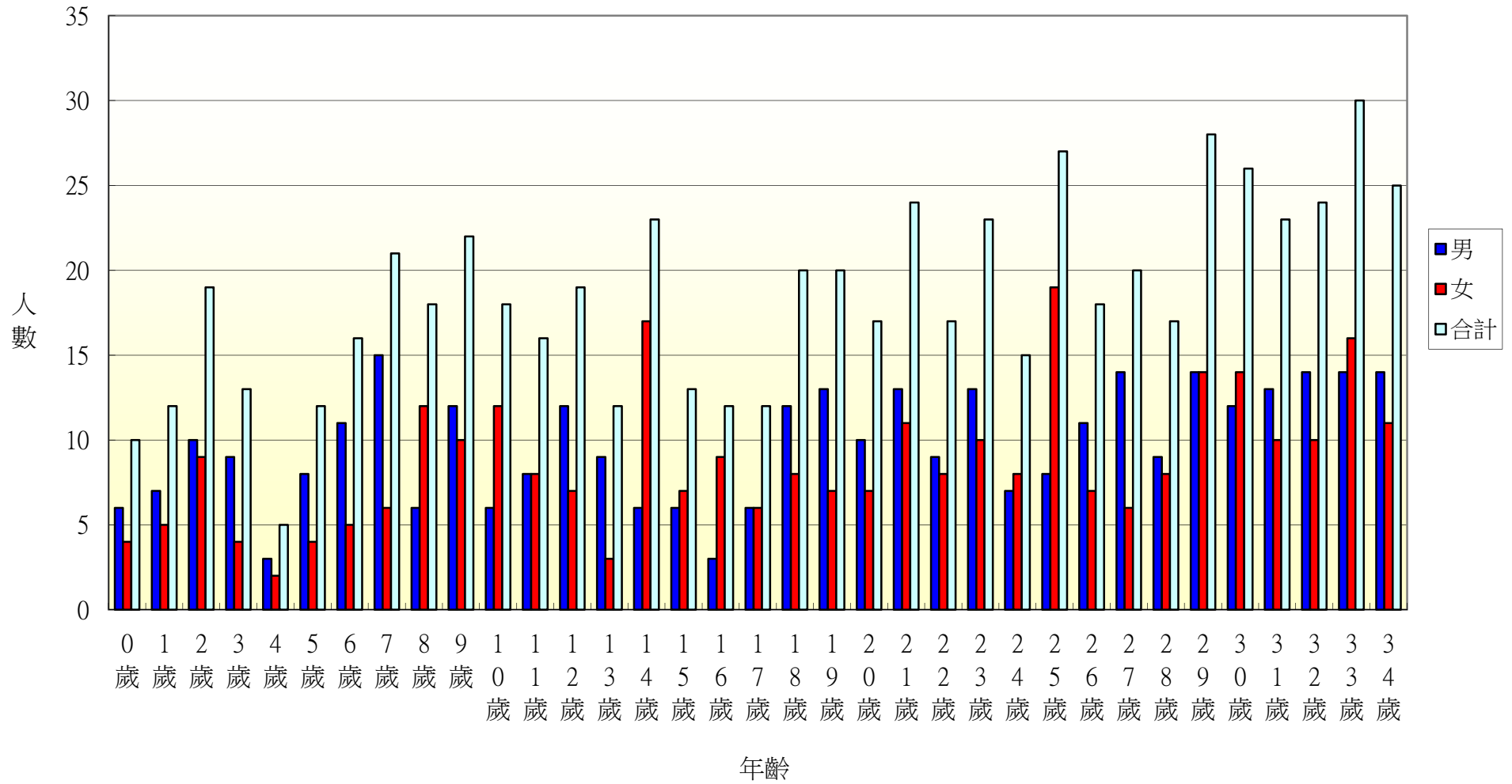
104年北斗鎮七星里各年齡層人口統計圖(35~68歲)



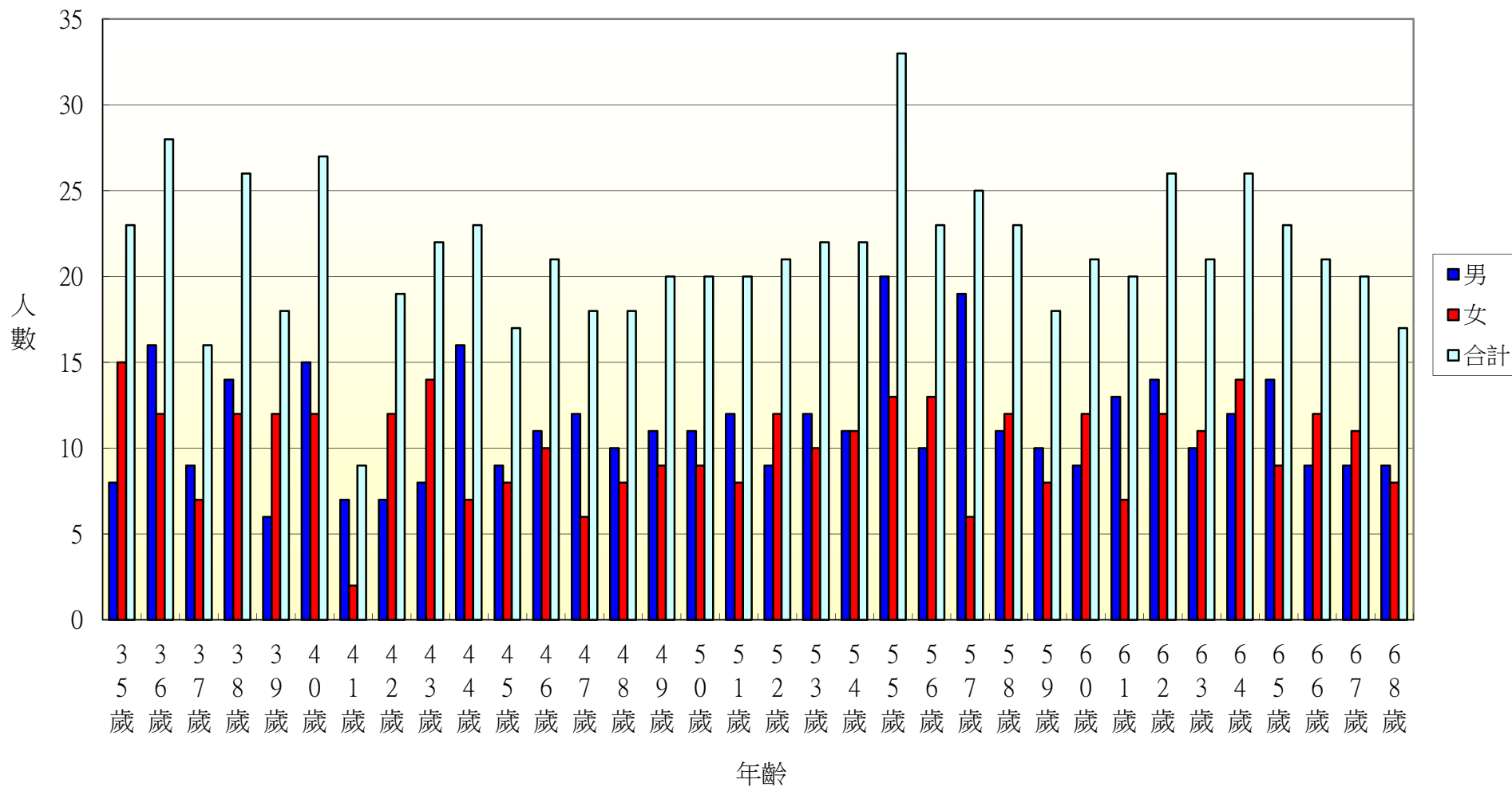
104年北斗鎮七星里各年齡層人口統計圖(69~100歲)



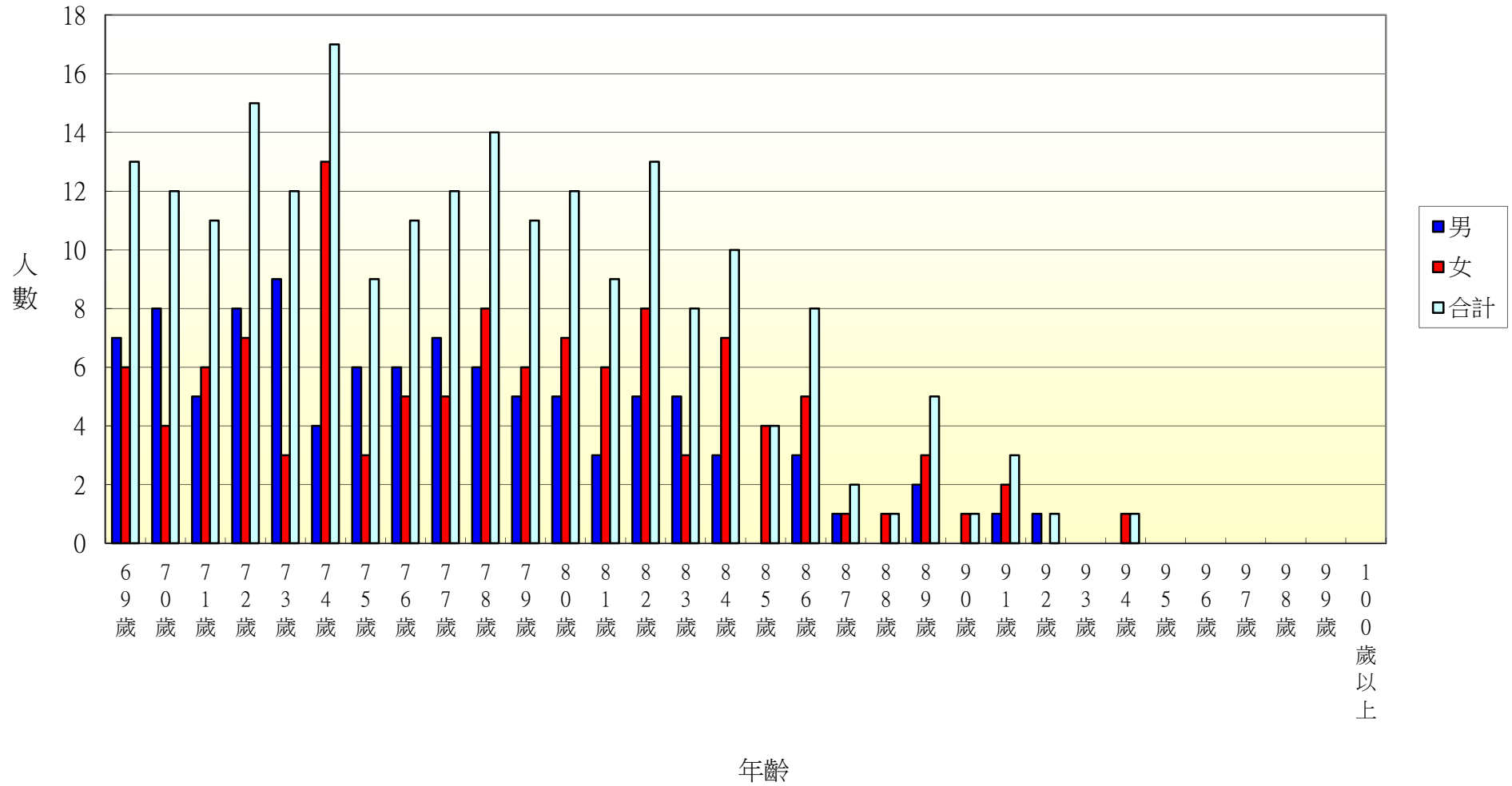
104年北斗鎮居仁里各年齡層人口統計圖(0~34歲)



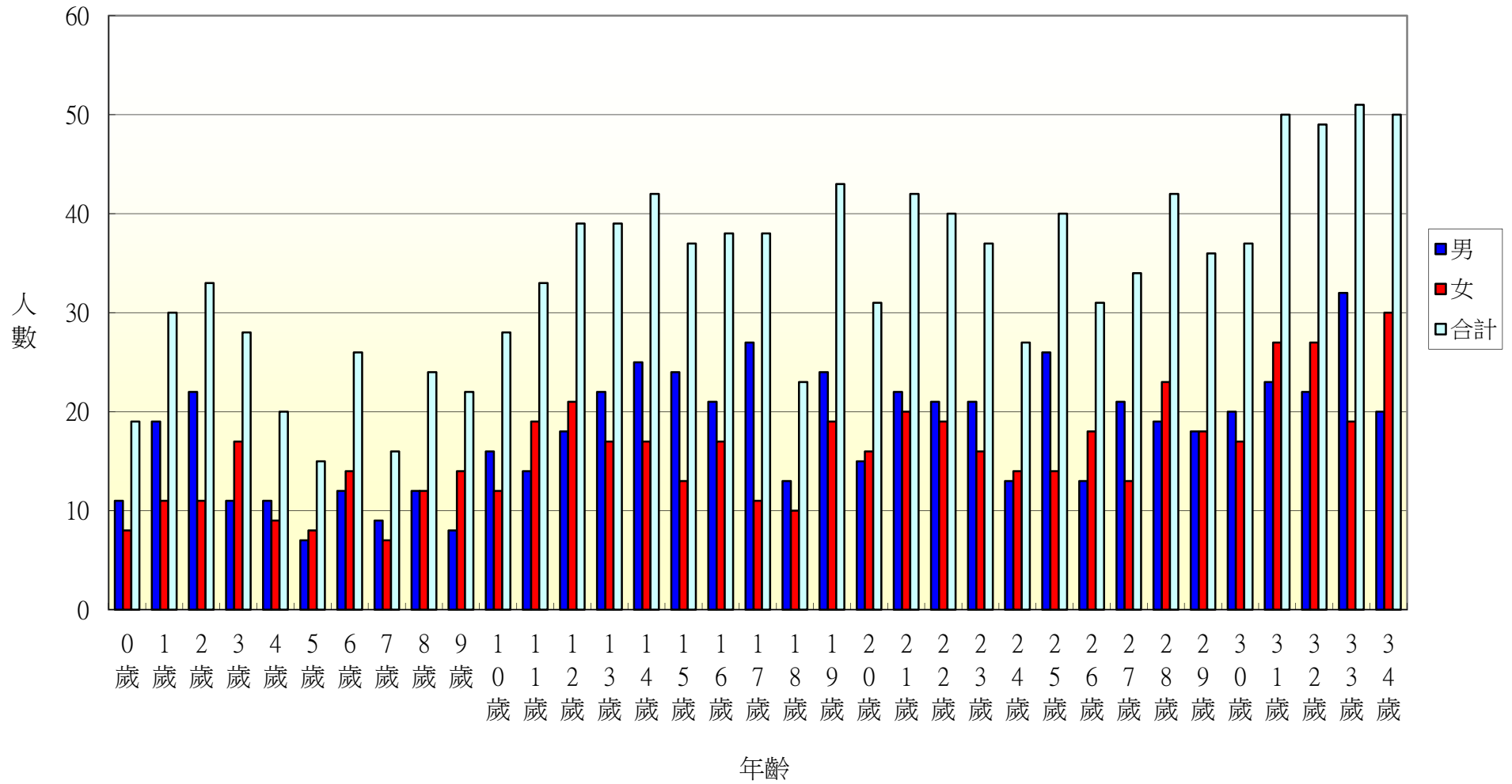
104年北斗鎮居仁里各年齡層人口統計圖(35~68歲)



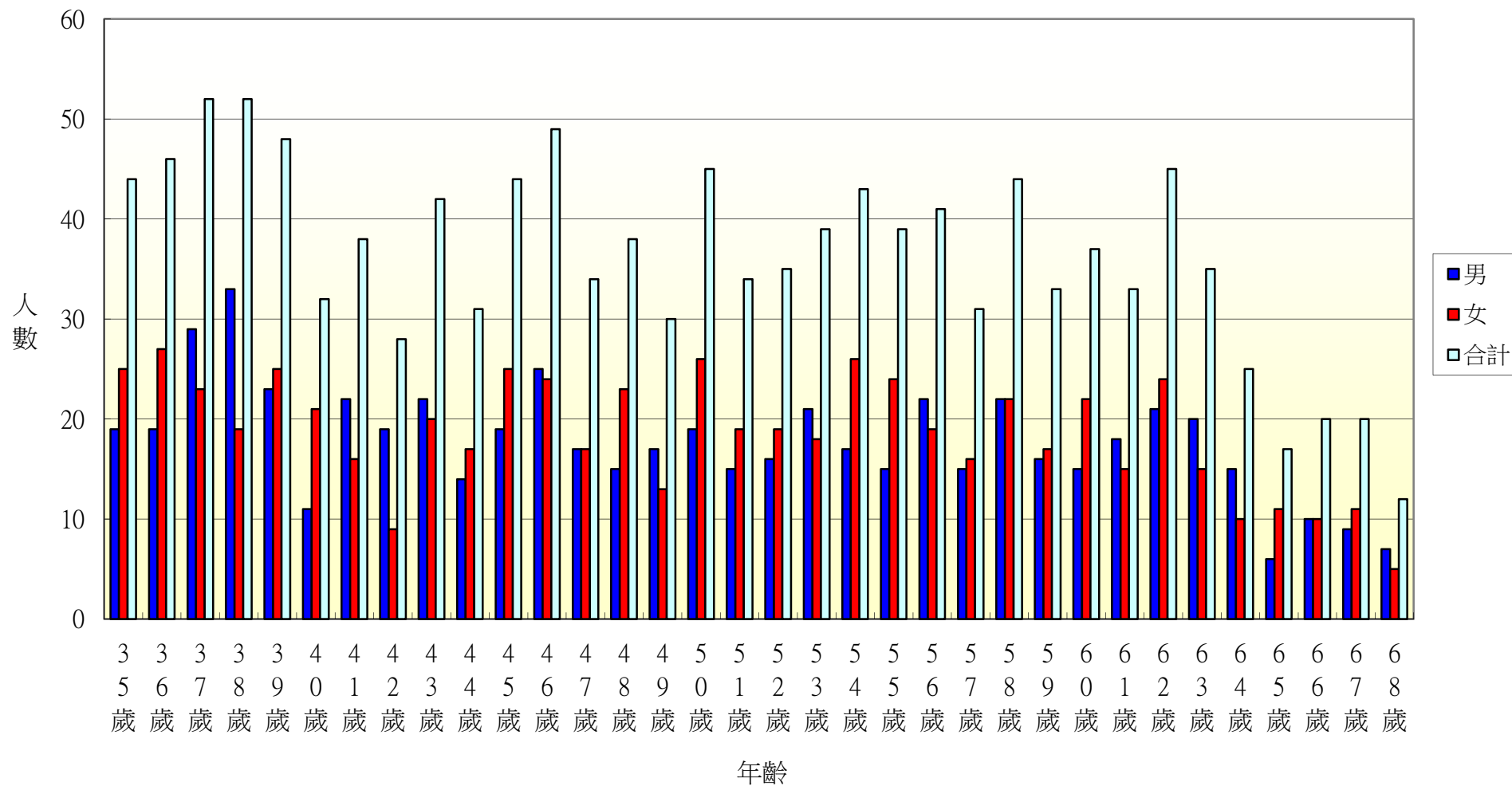
104年北斗鎮居仁里各年齡層人口統計圖(69~100歲)



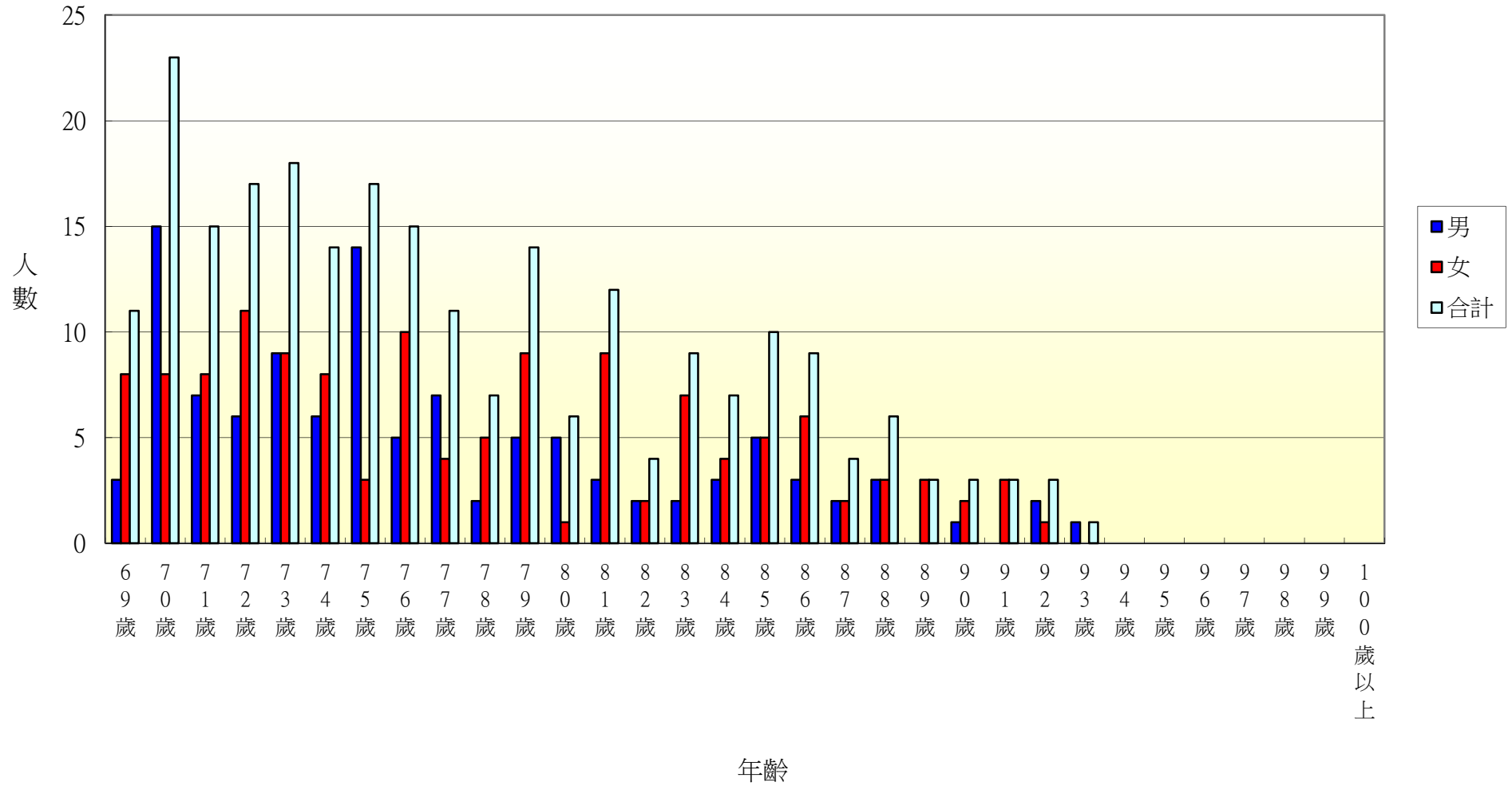
104年北斗鎮東光里各年齡層人口統計圖(0~34歲)



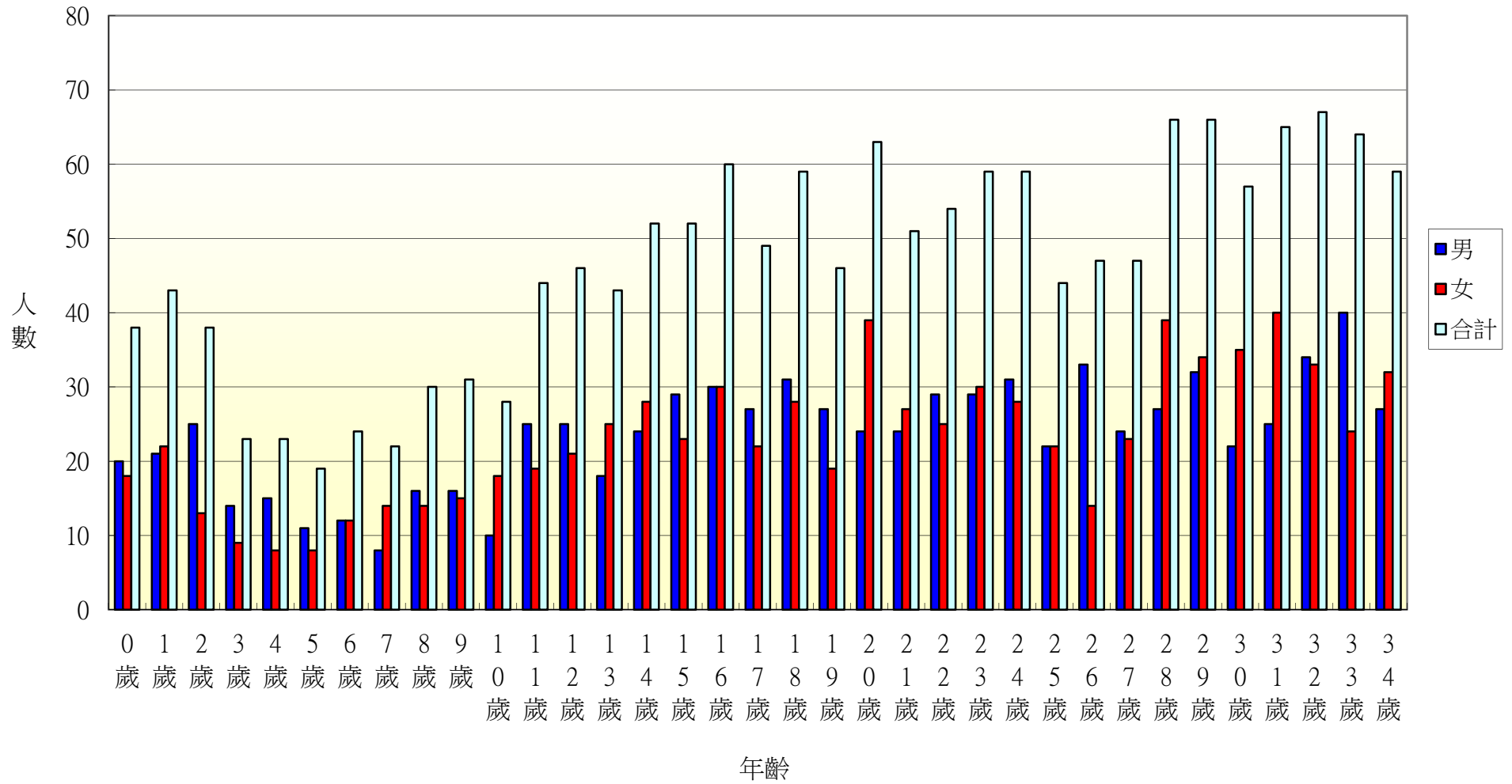
104年北斗鎮東光里各年齡層人口統計圖(35~68歲)



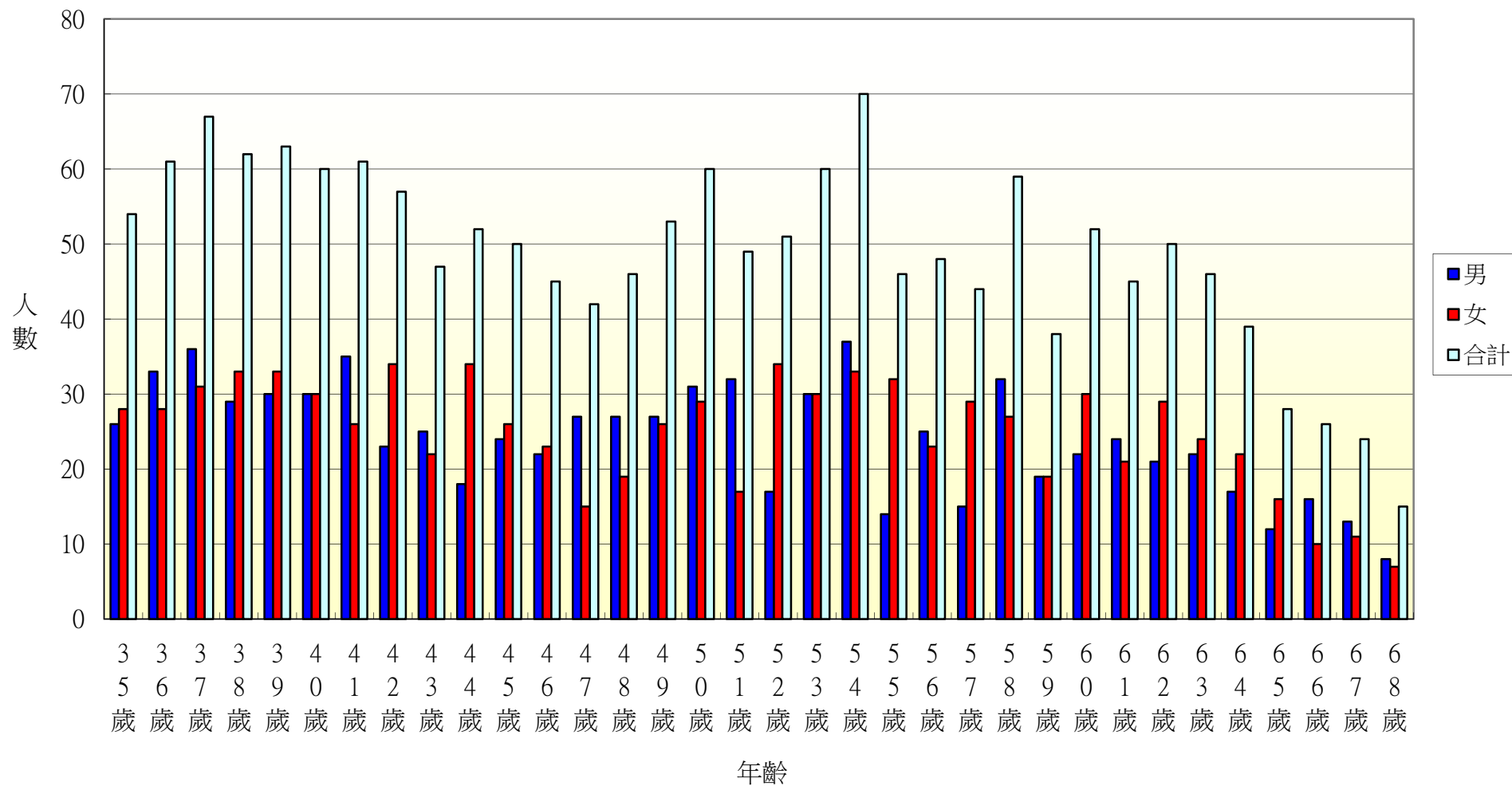
104年北斗鎮東光里各年齡層人口統計圖(69~100歲)



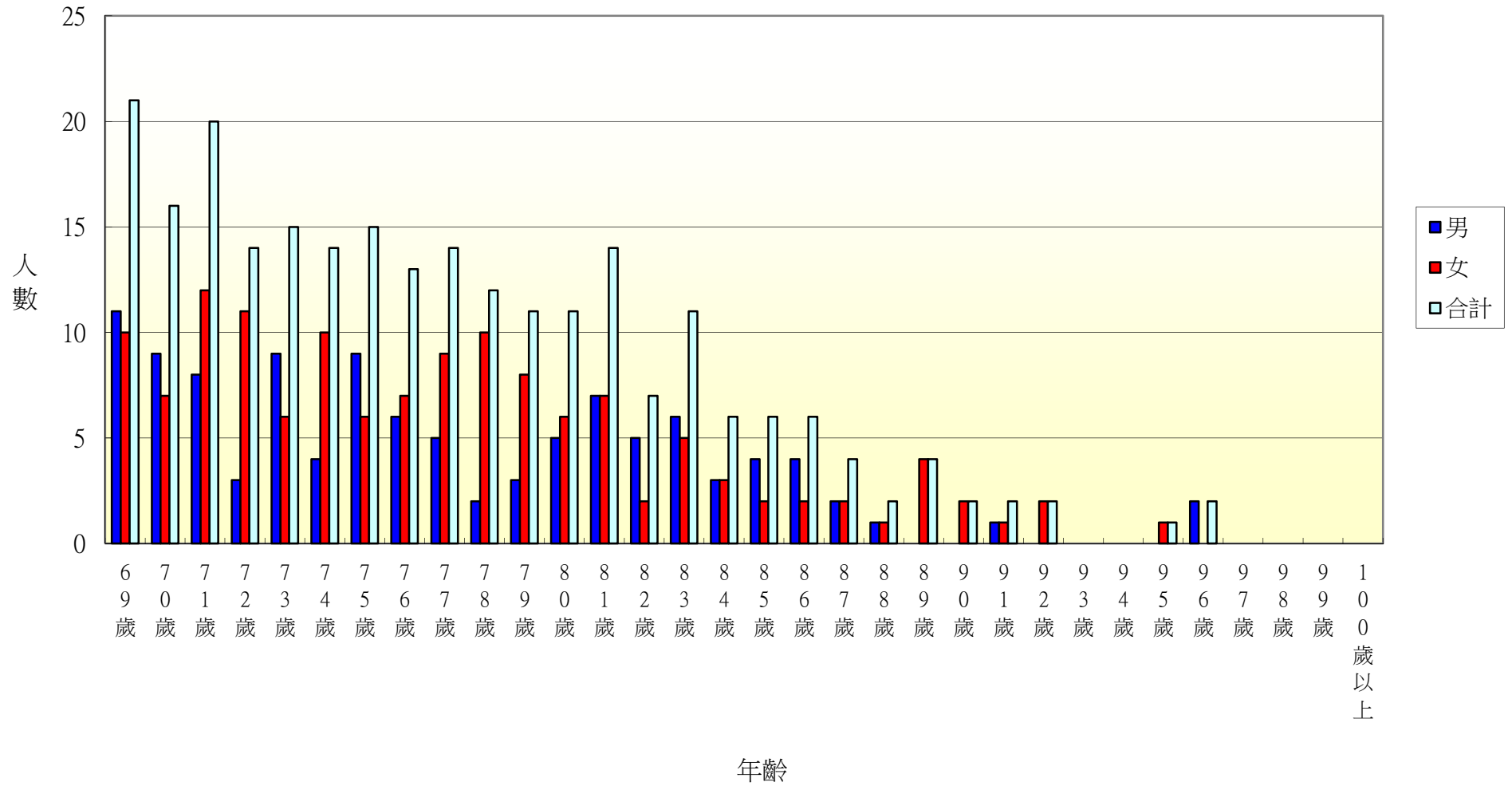
104年北斗鎮文昌里各年齡層人口統計圖(0~34歲)



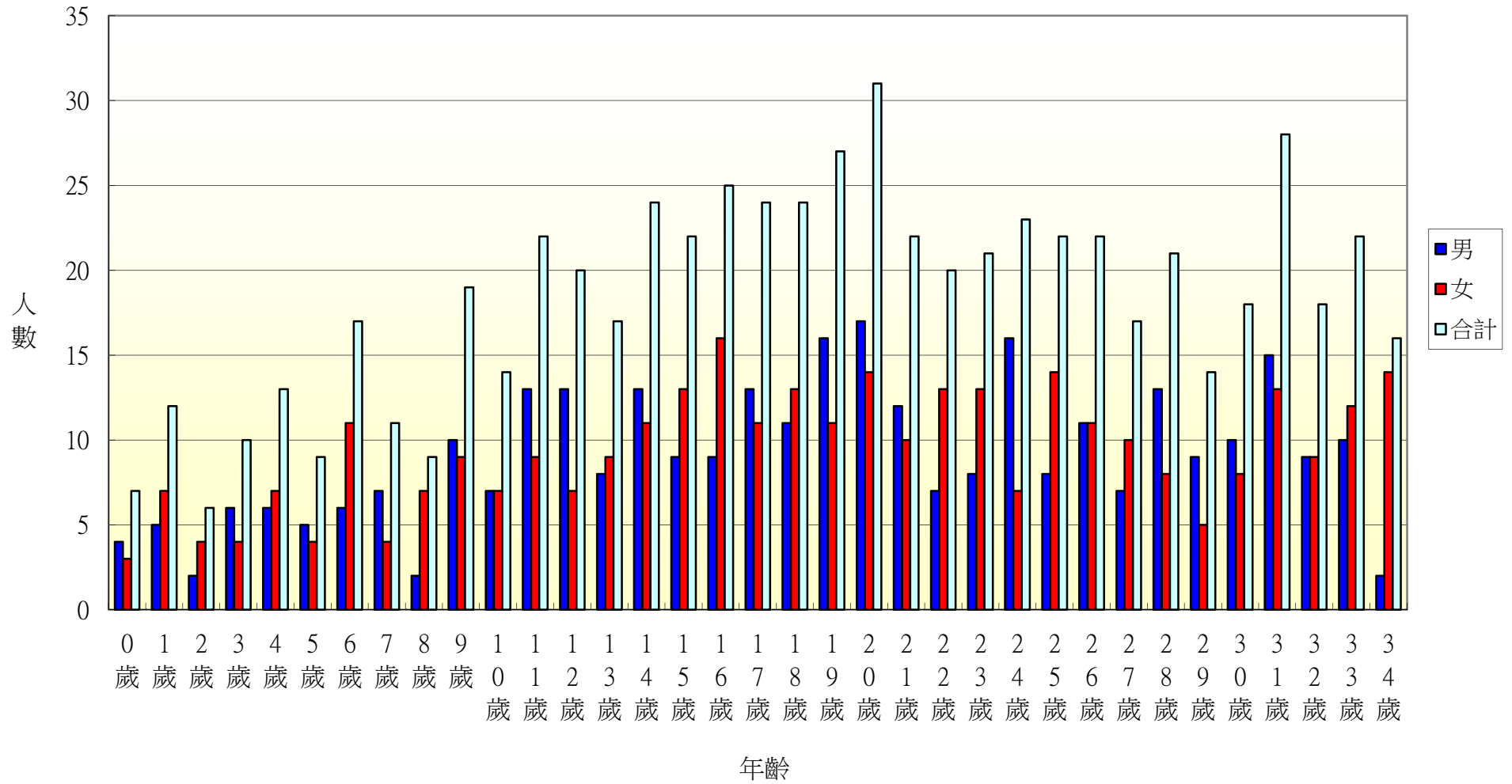
104年北斗鎮文昌里各年齡層人口統計圖(35~68歲)



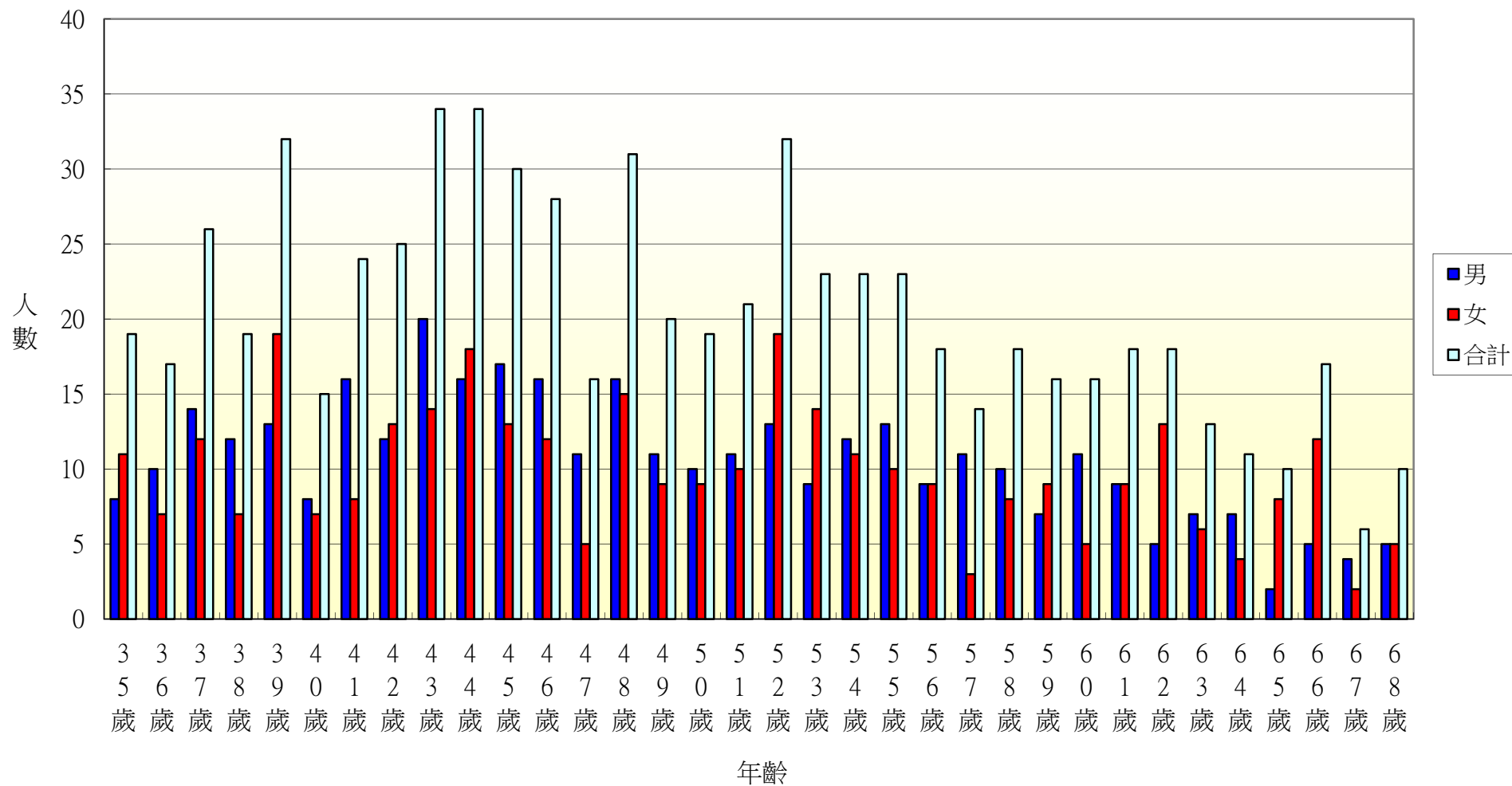
104年北斗鎮文昌里各年齡層人口統計圖(69~100歲)



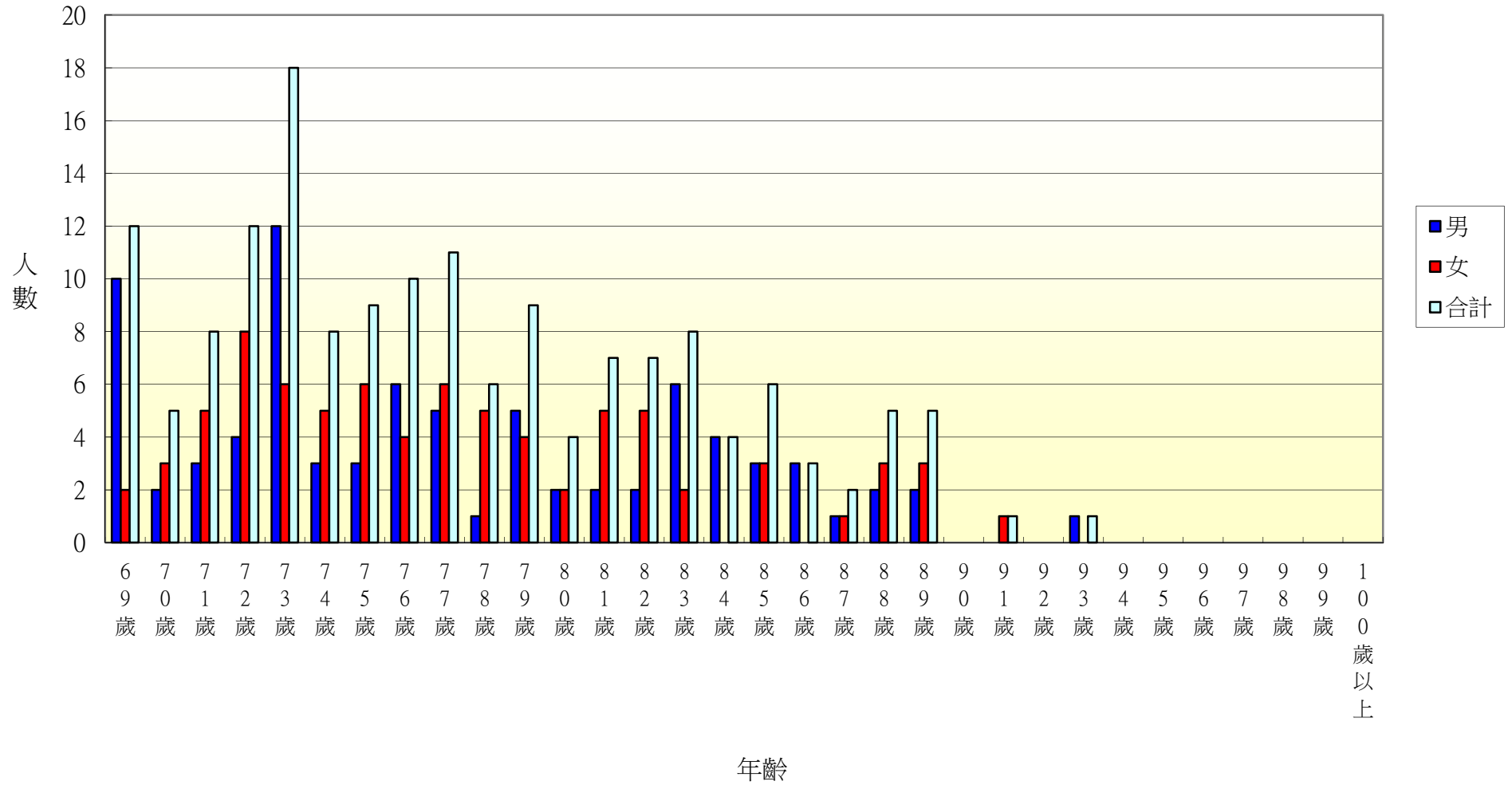
104年北斗鎮中和里各年齡層人口統計圖(0~34歲)



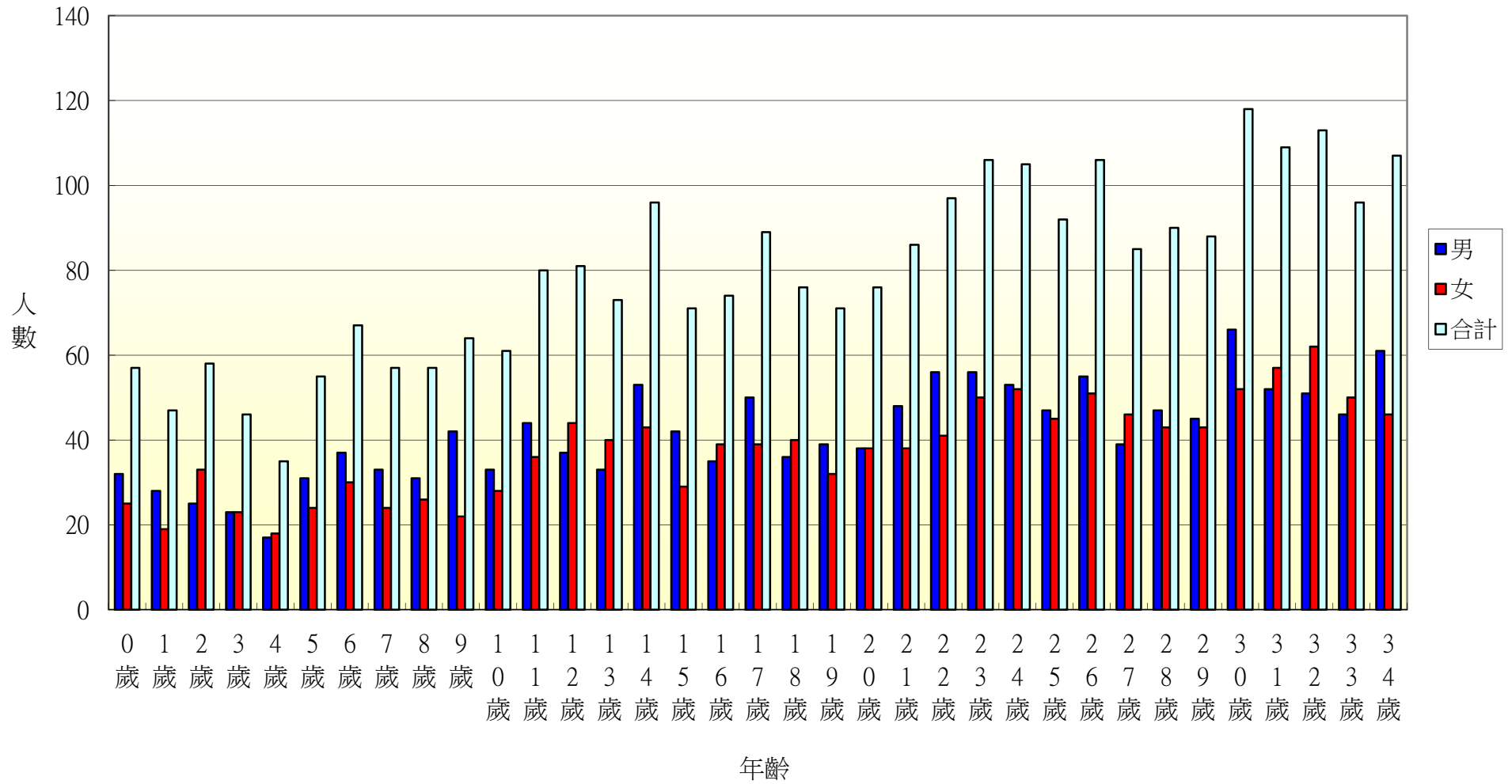
104年北斗鎮中和里各年齡層人口統計圖(35~68歲)



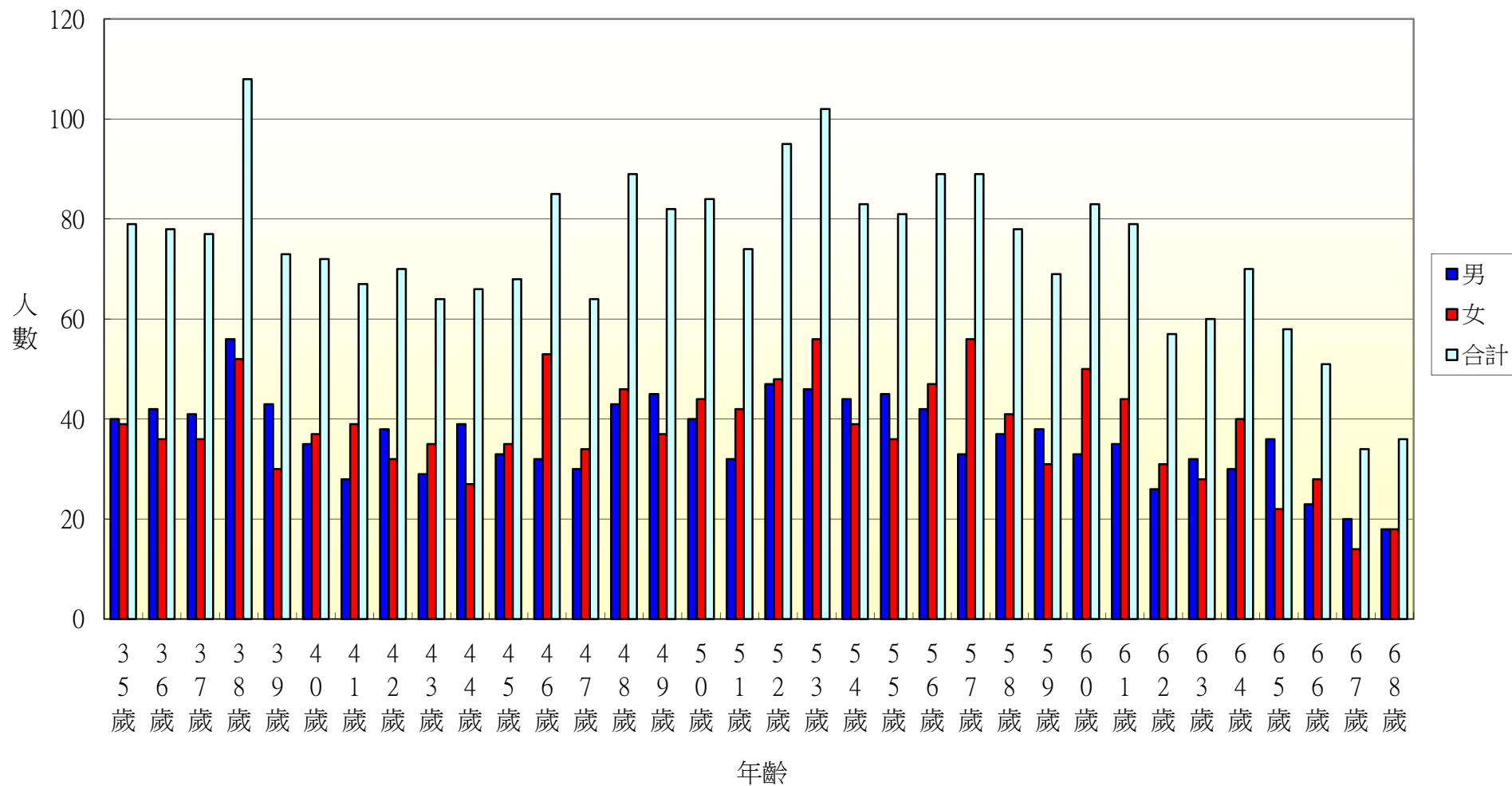
104年北斗鎮中和里各年齡層人口統計圖(69~100歲)



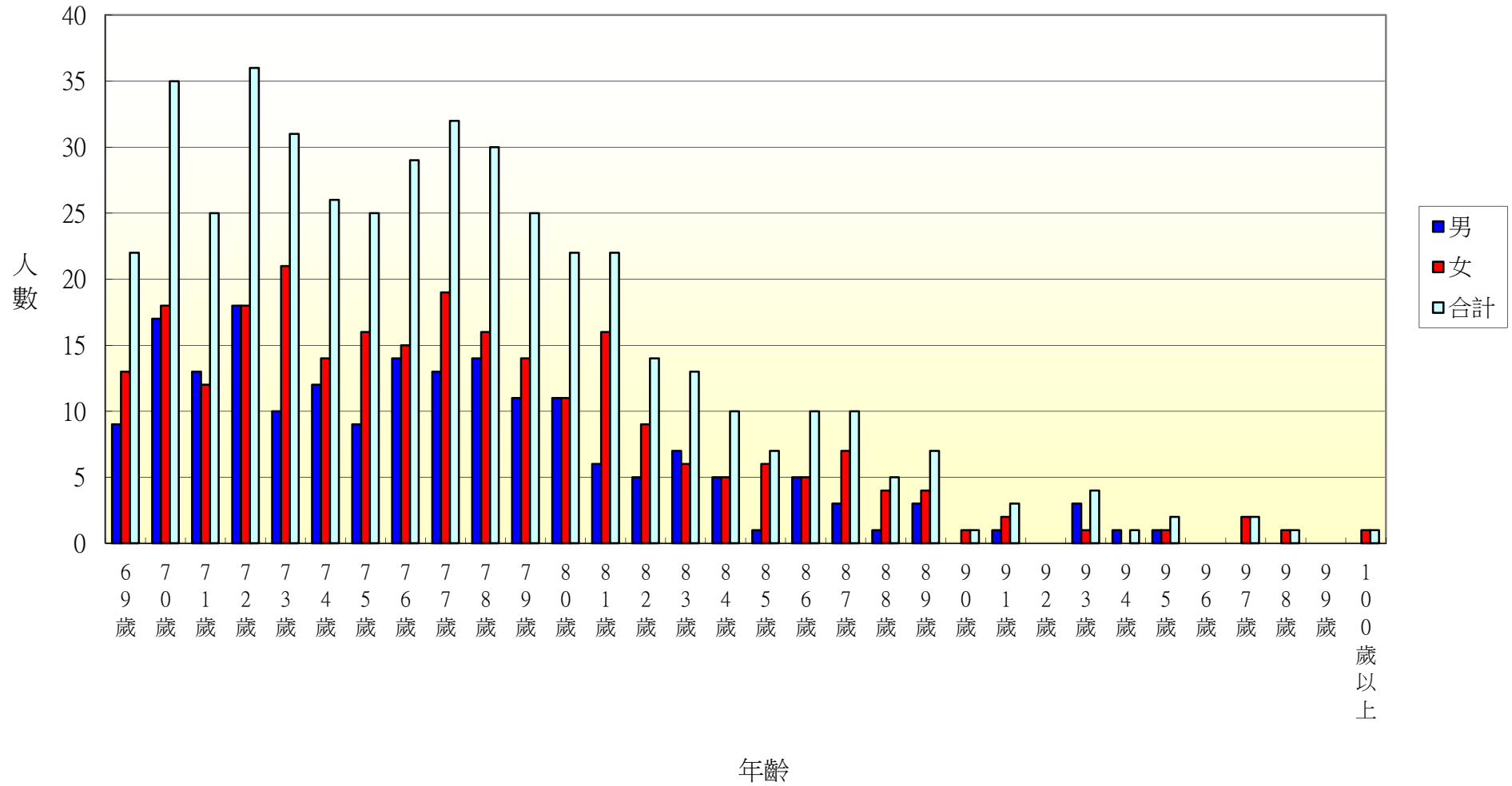
104年北斗鎮西德里各年齡層人口統計圖(0~34歲)



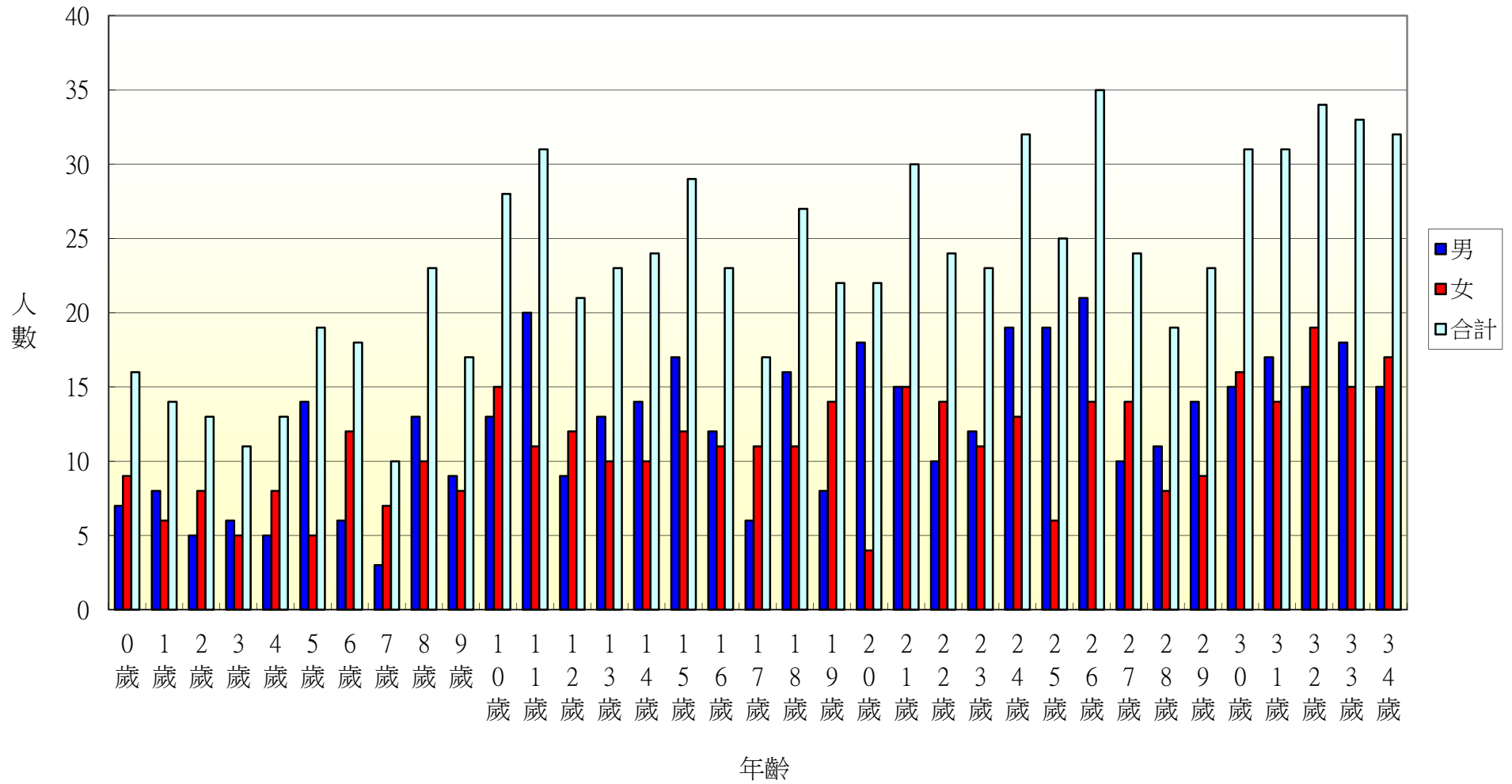
104年北斗鎮西德里各年齡層人口統計圖(35~68歲)



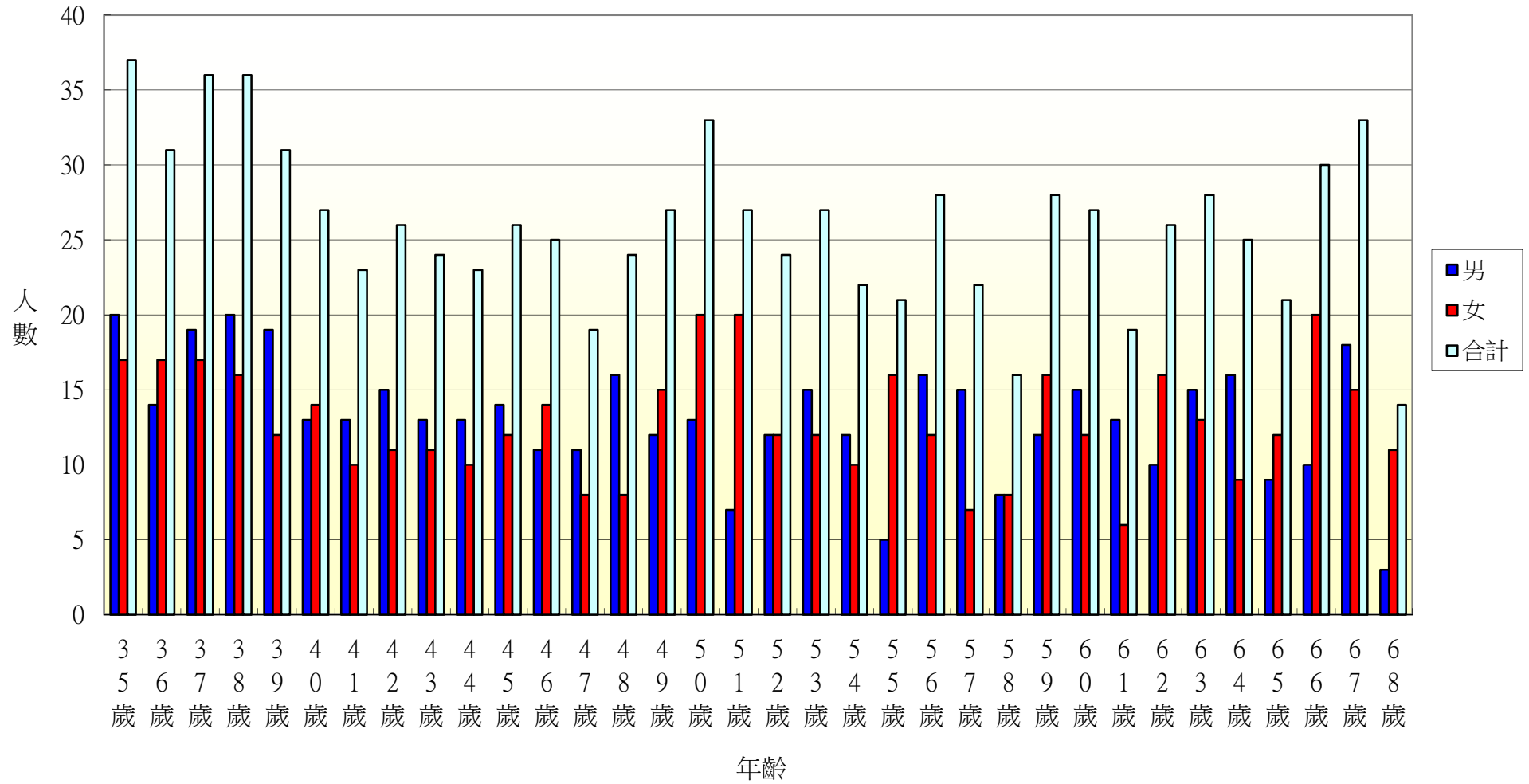
104年北斗鎮西德里各年齡層人口統計圖(69~100歲)



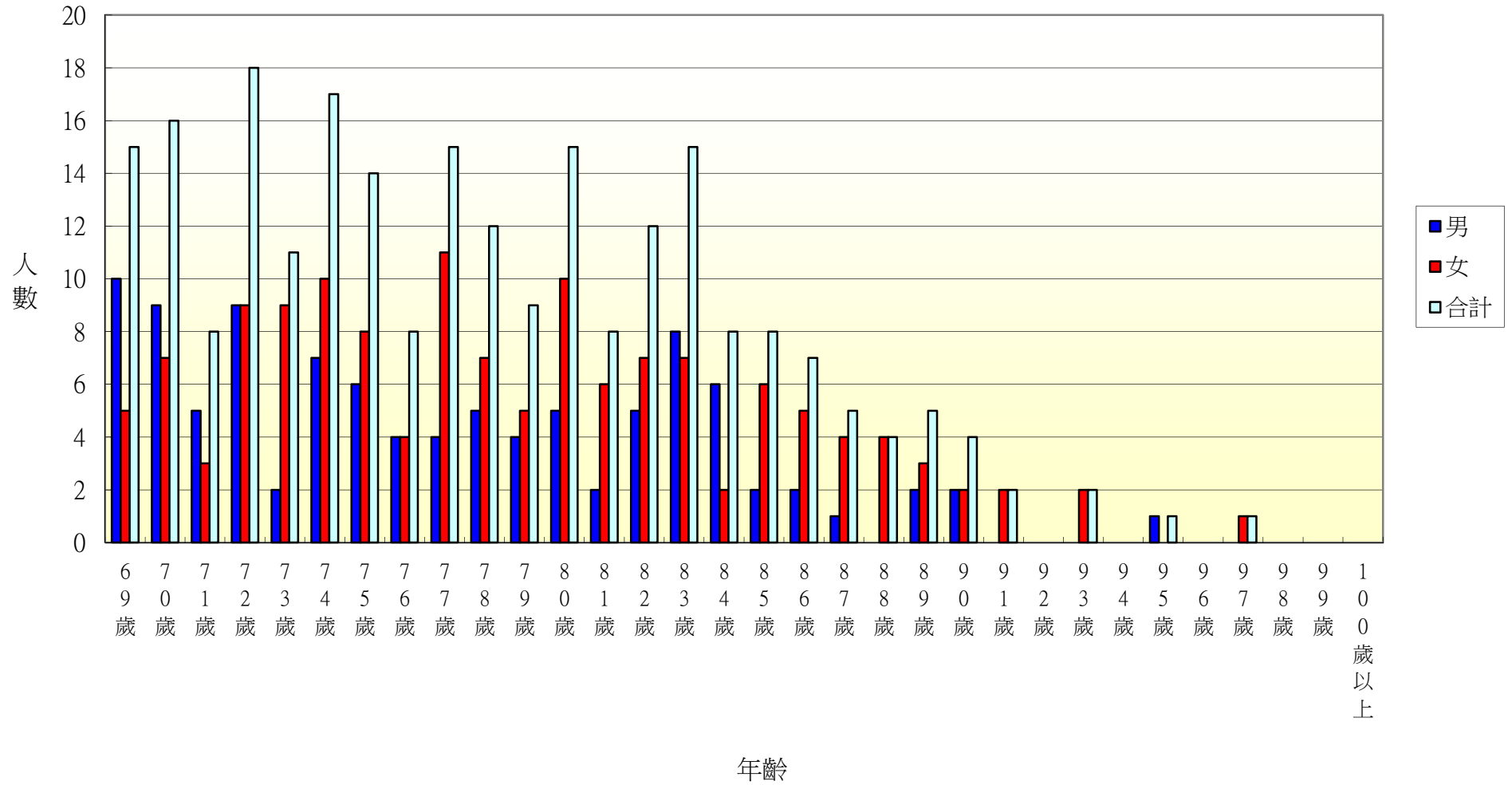
104年北斗鎮西安里各年齡層人口統計圖(0~34歲)



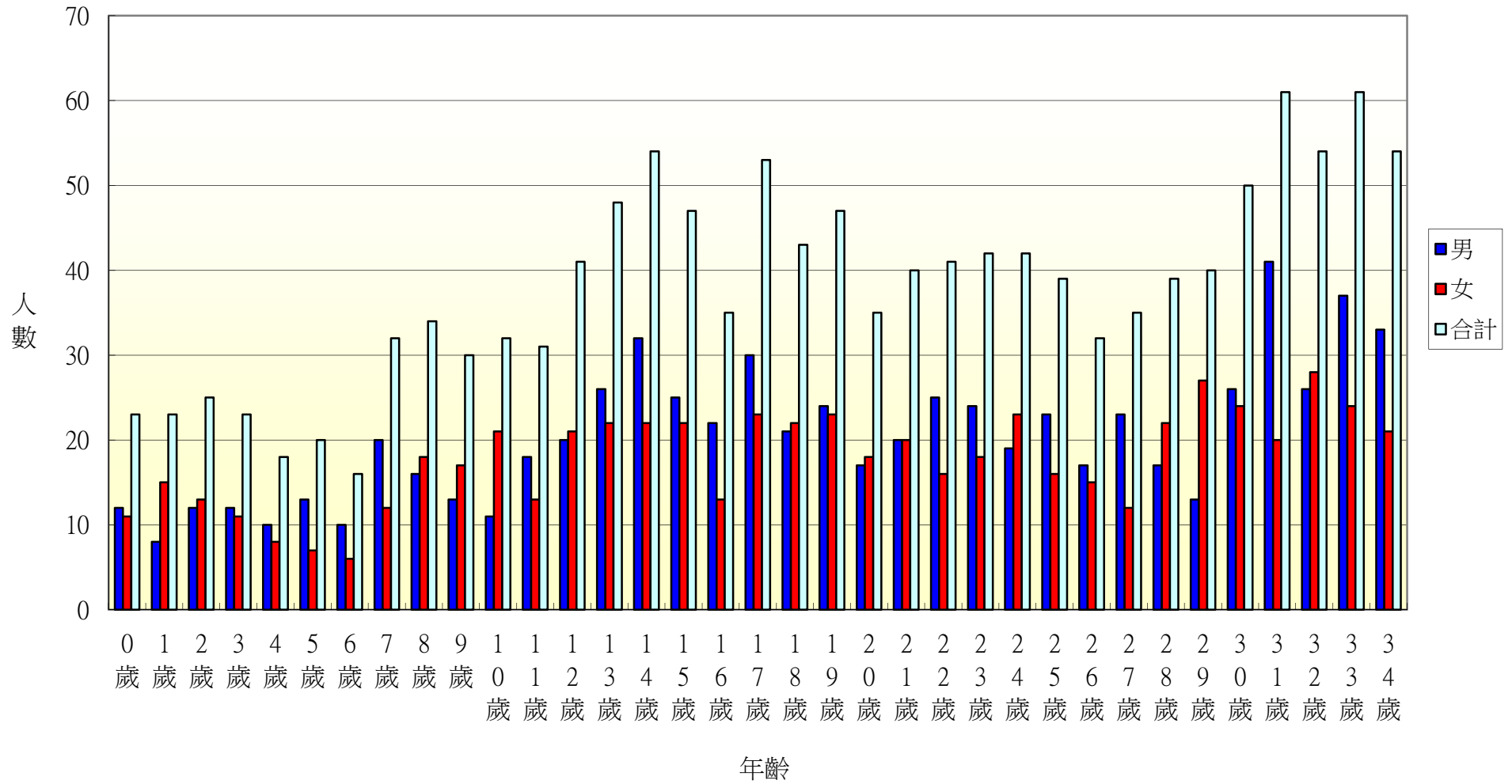
104年北斗鎮西安里各年齡層人口統計圖(35~68歲)



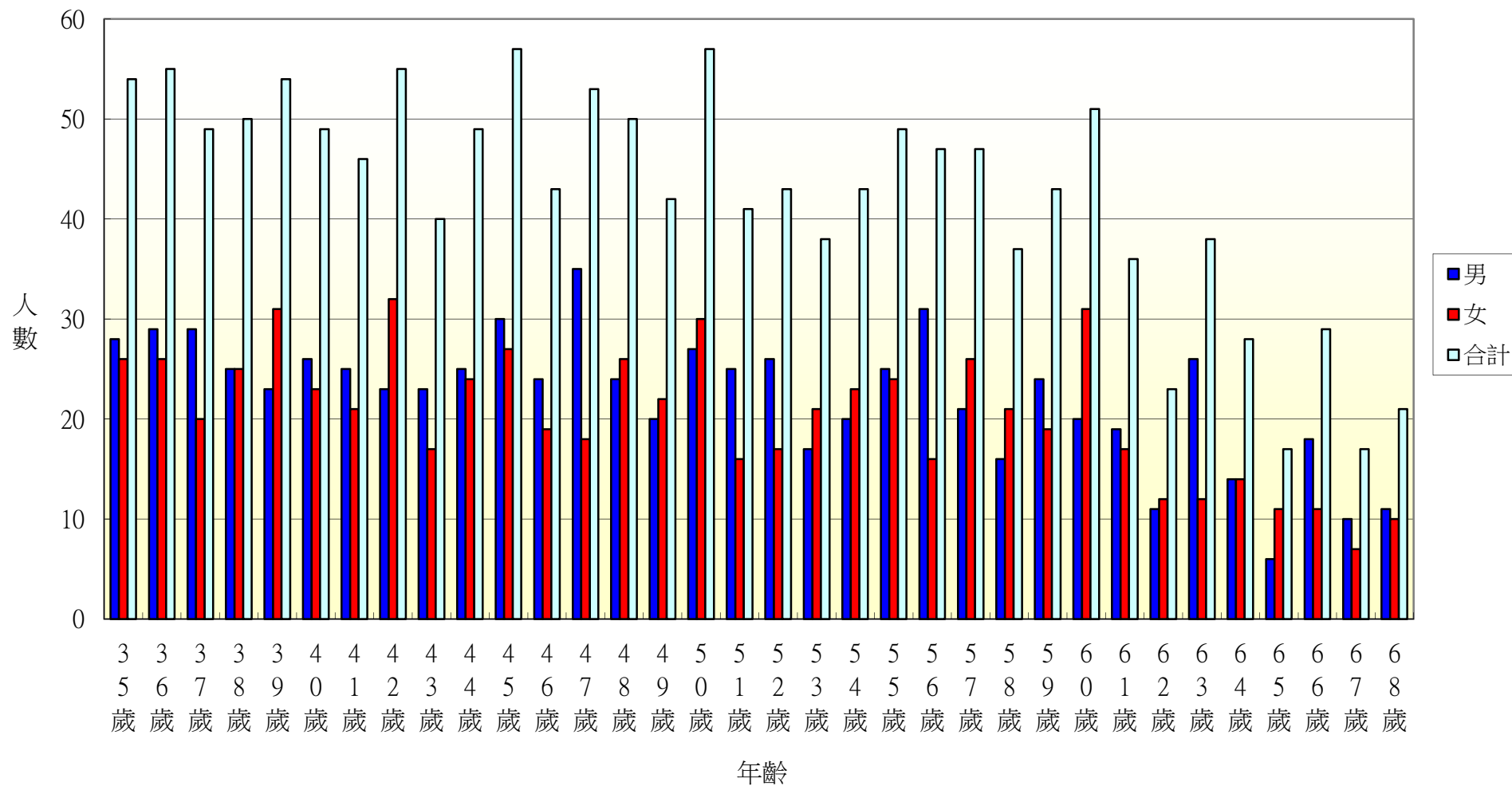
104年北斗鎮西安里各年齡層人口統計圖(69~100歲)



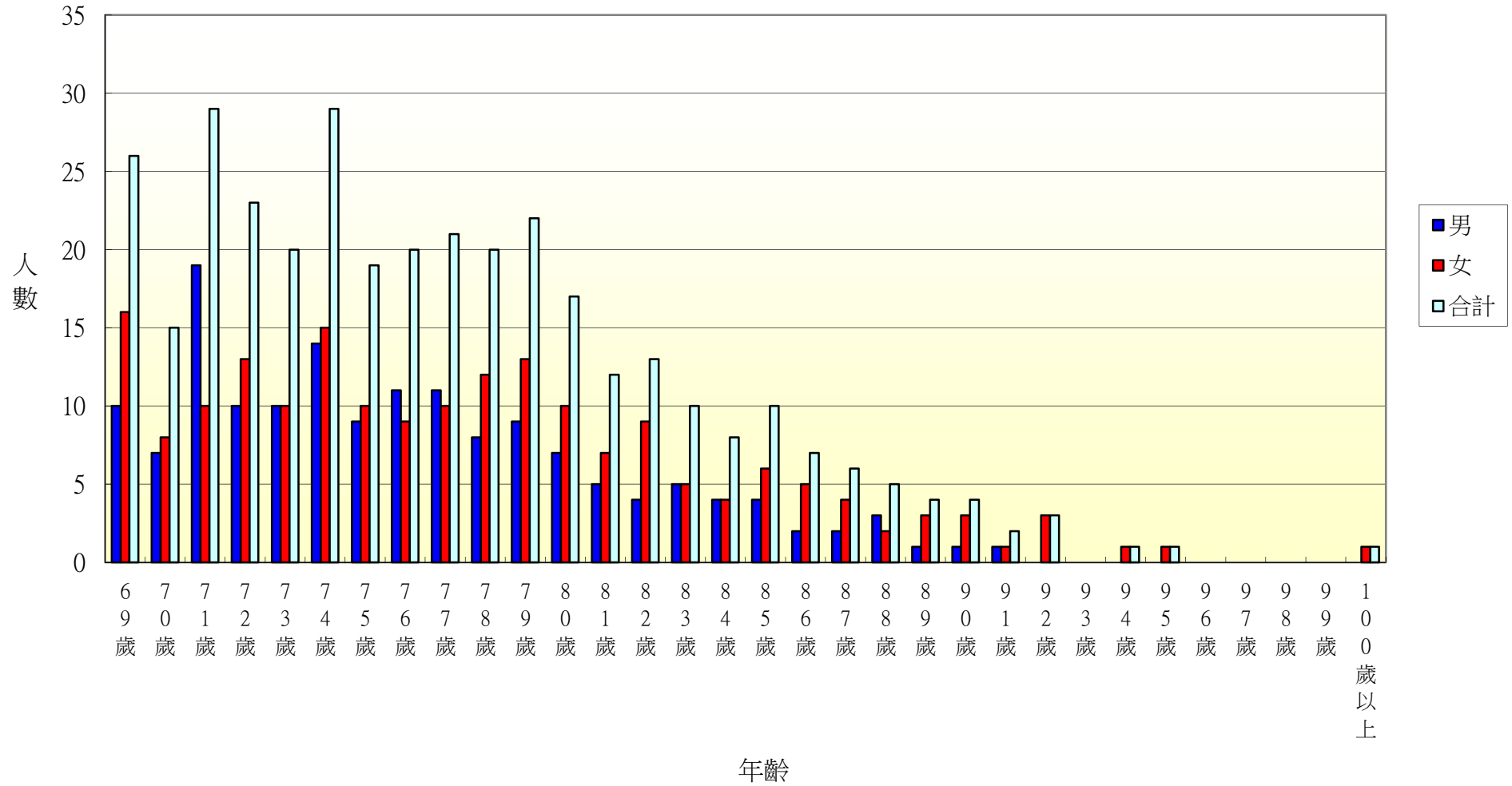
104年北斗鎮中寮里各年齡層人口統計圖(0~34歲)



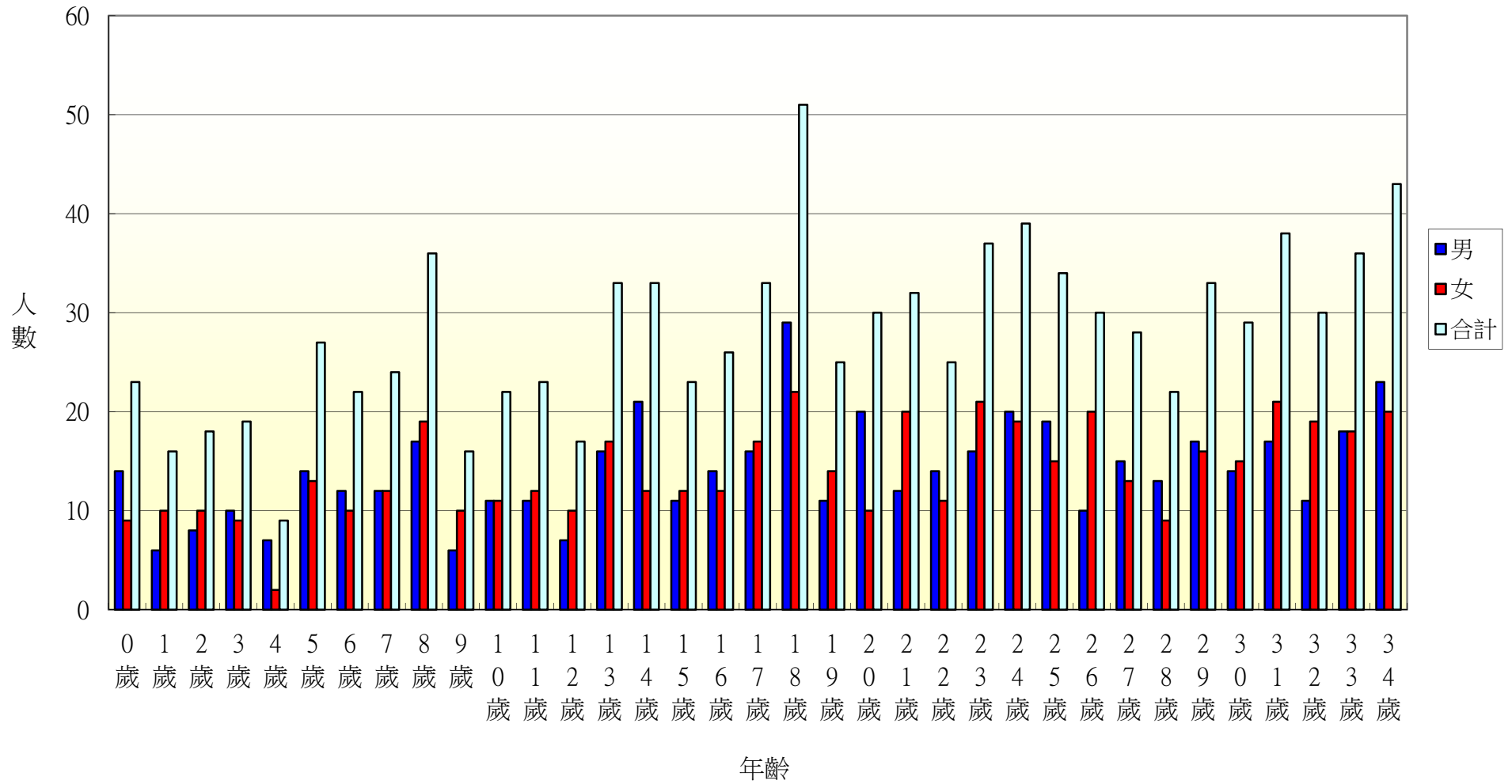
104年北斗鎮中寮里各年齡層人口統計圖(35~68歲)



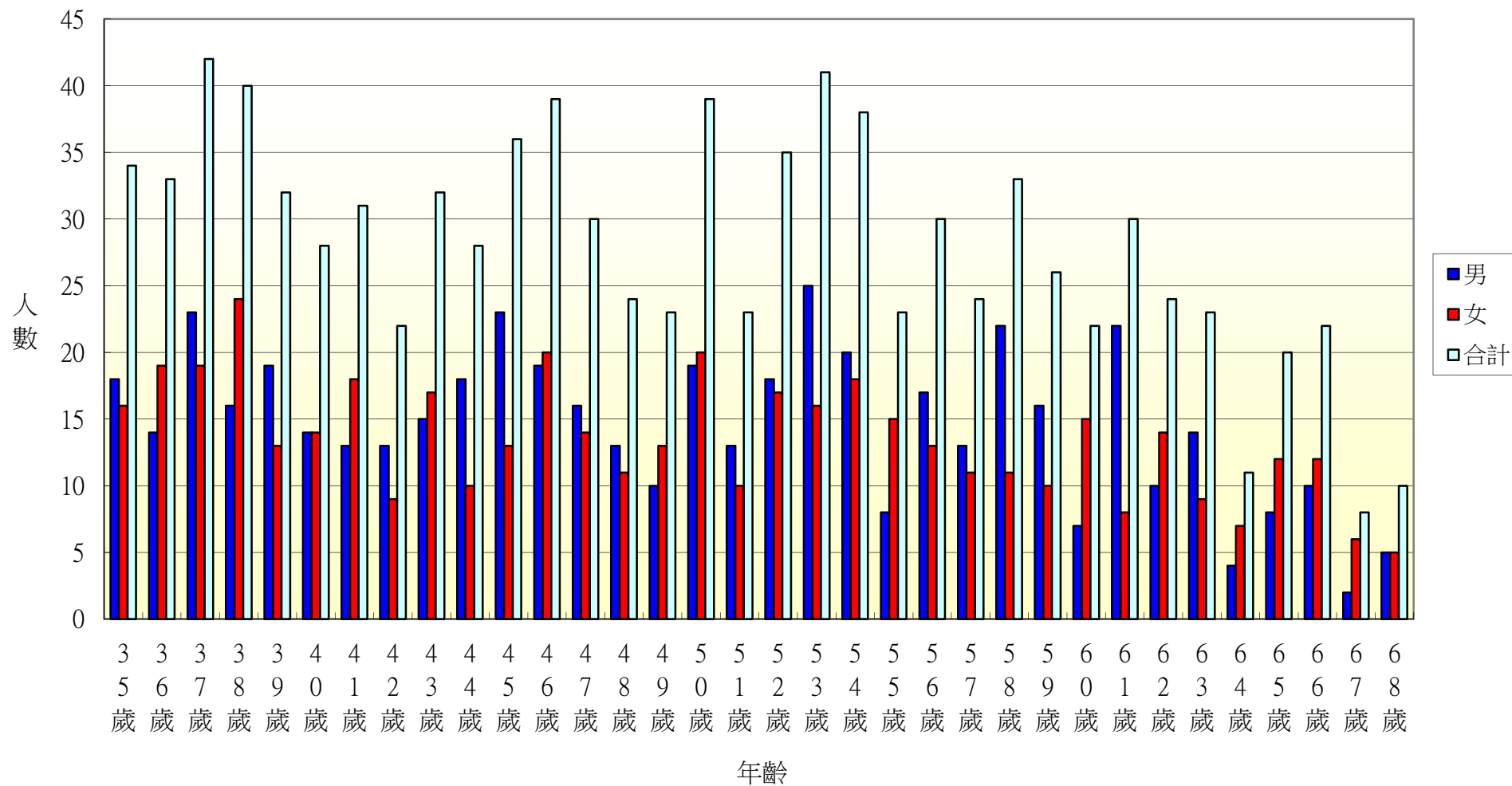
104年北斗鎮中寮里各年齡層人口統計圖(69~100歲)



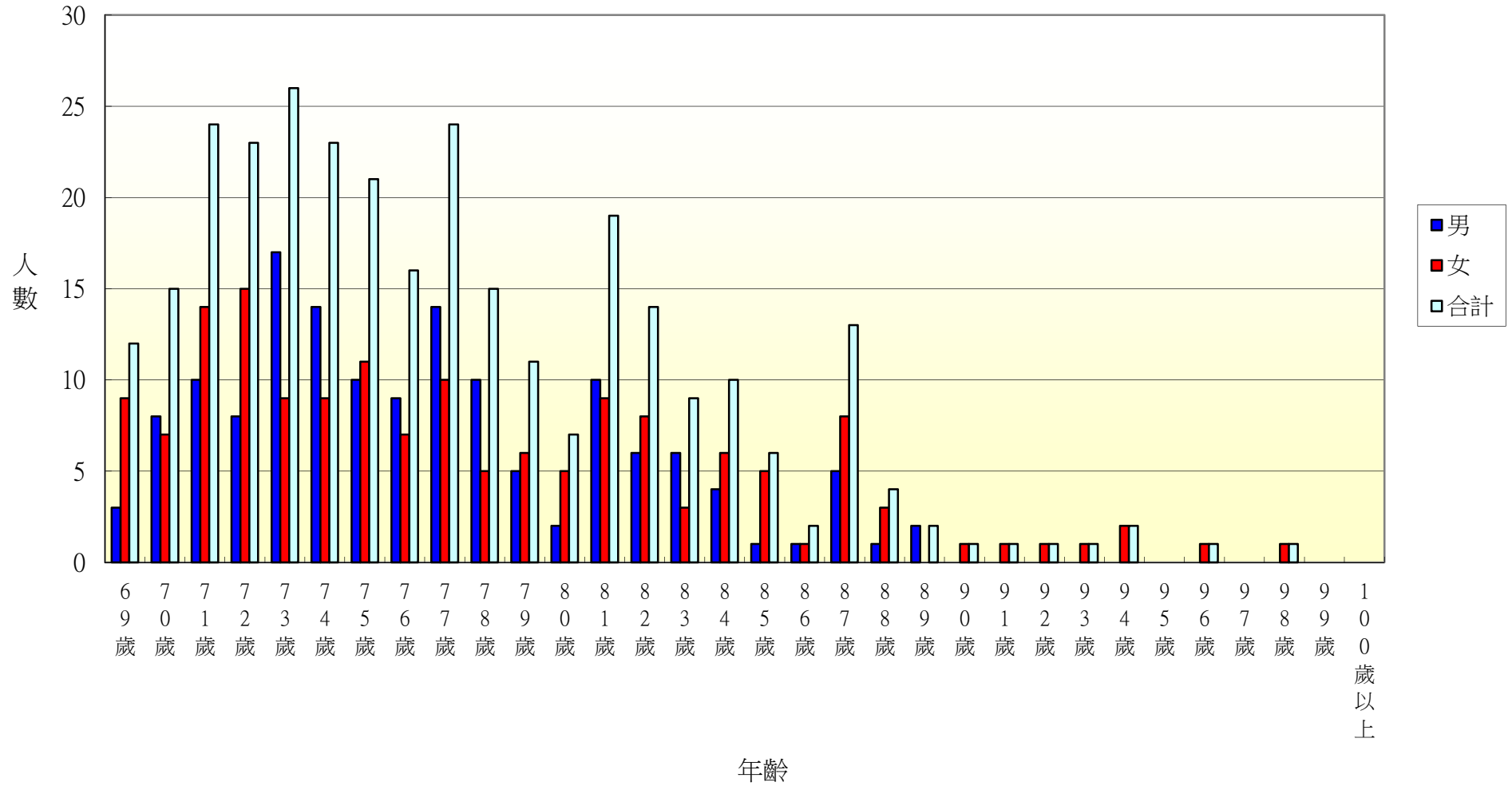
104年北斗鎮大道里各年齡層人口統計圖(0~34歲)



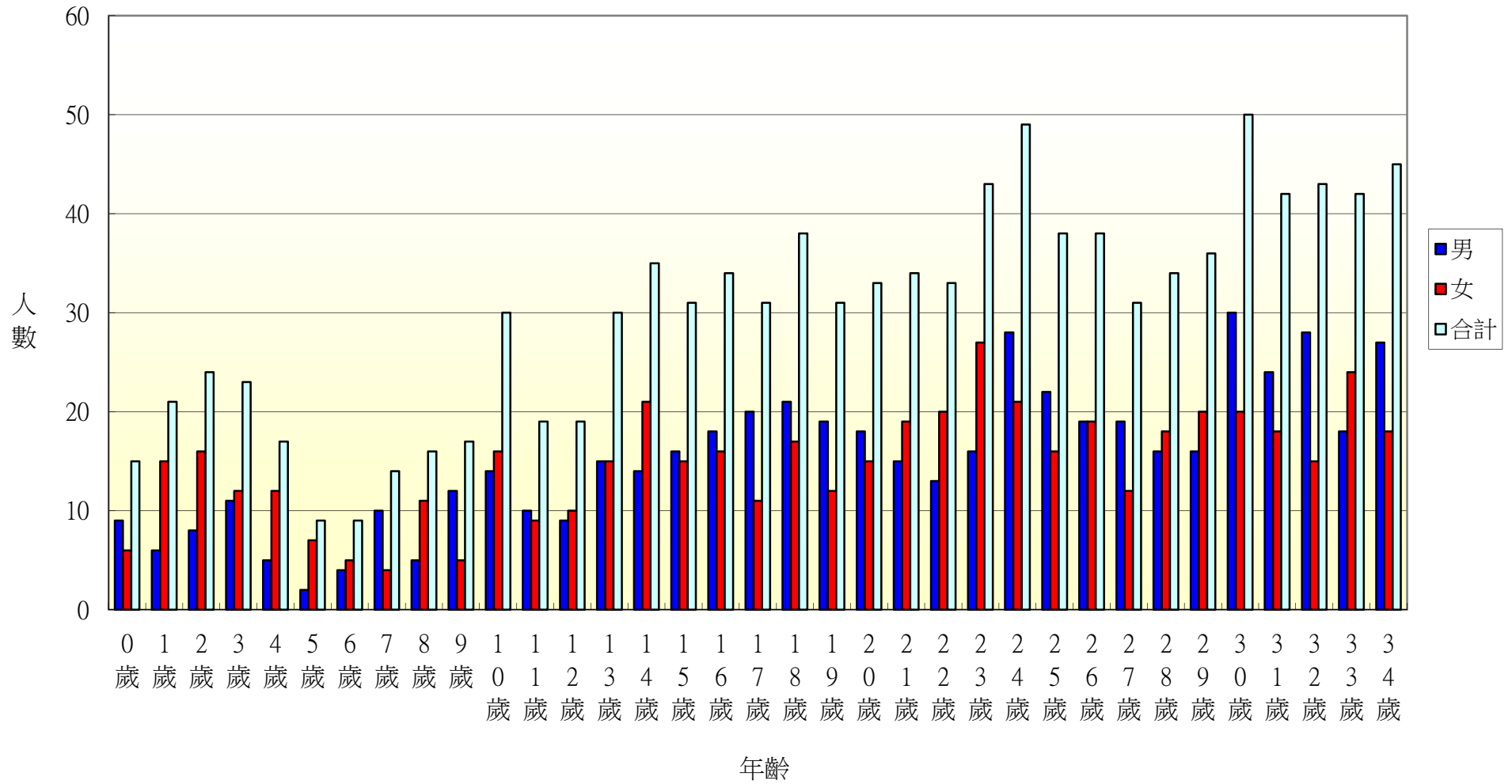
104年北斗鎮大道里各年齡層人口統計圖(35~68歲)



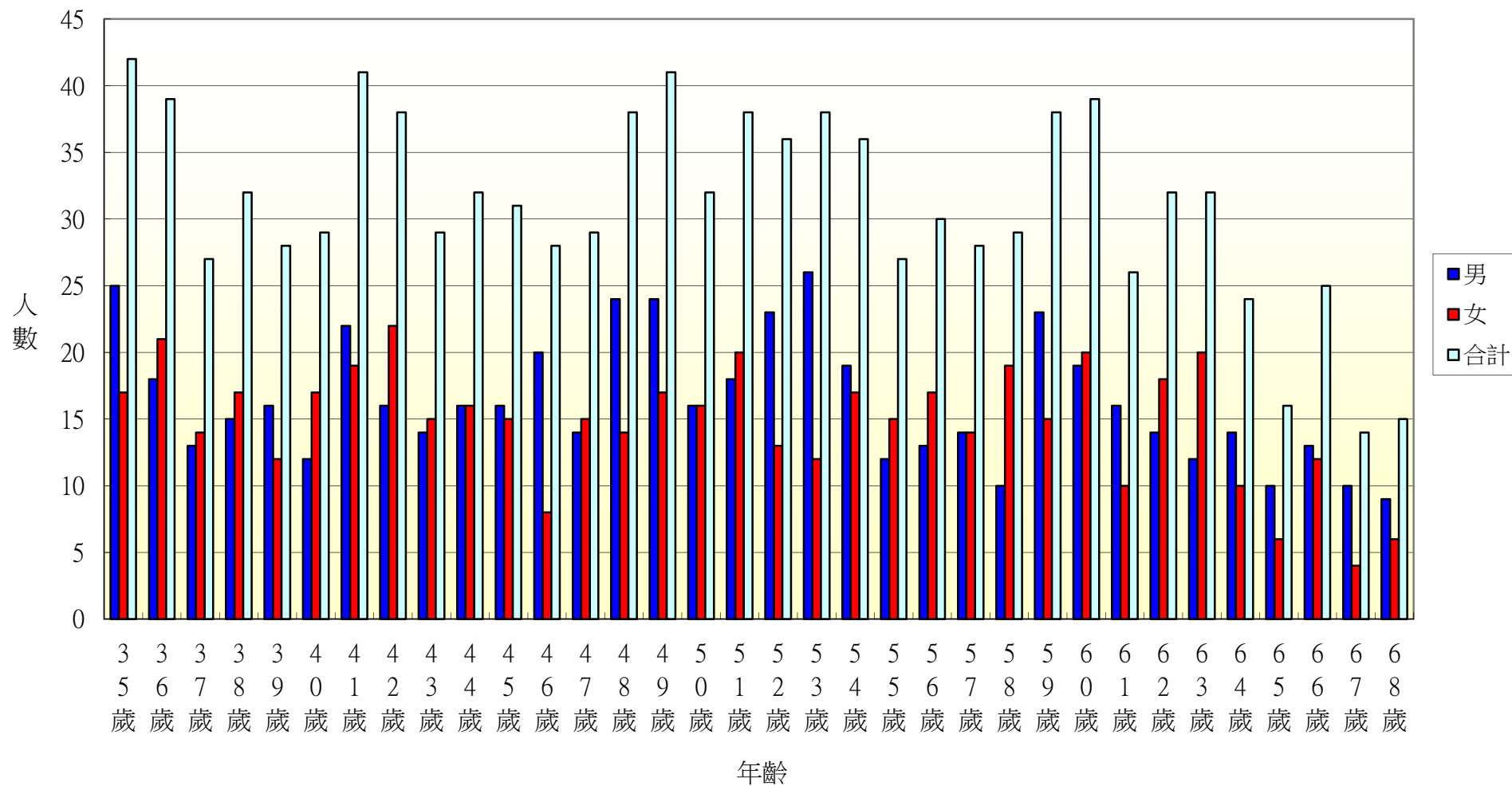
104年北斗鎮大道里各年齡層人口統計圖(69~100歲)



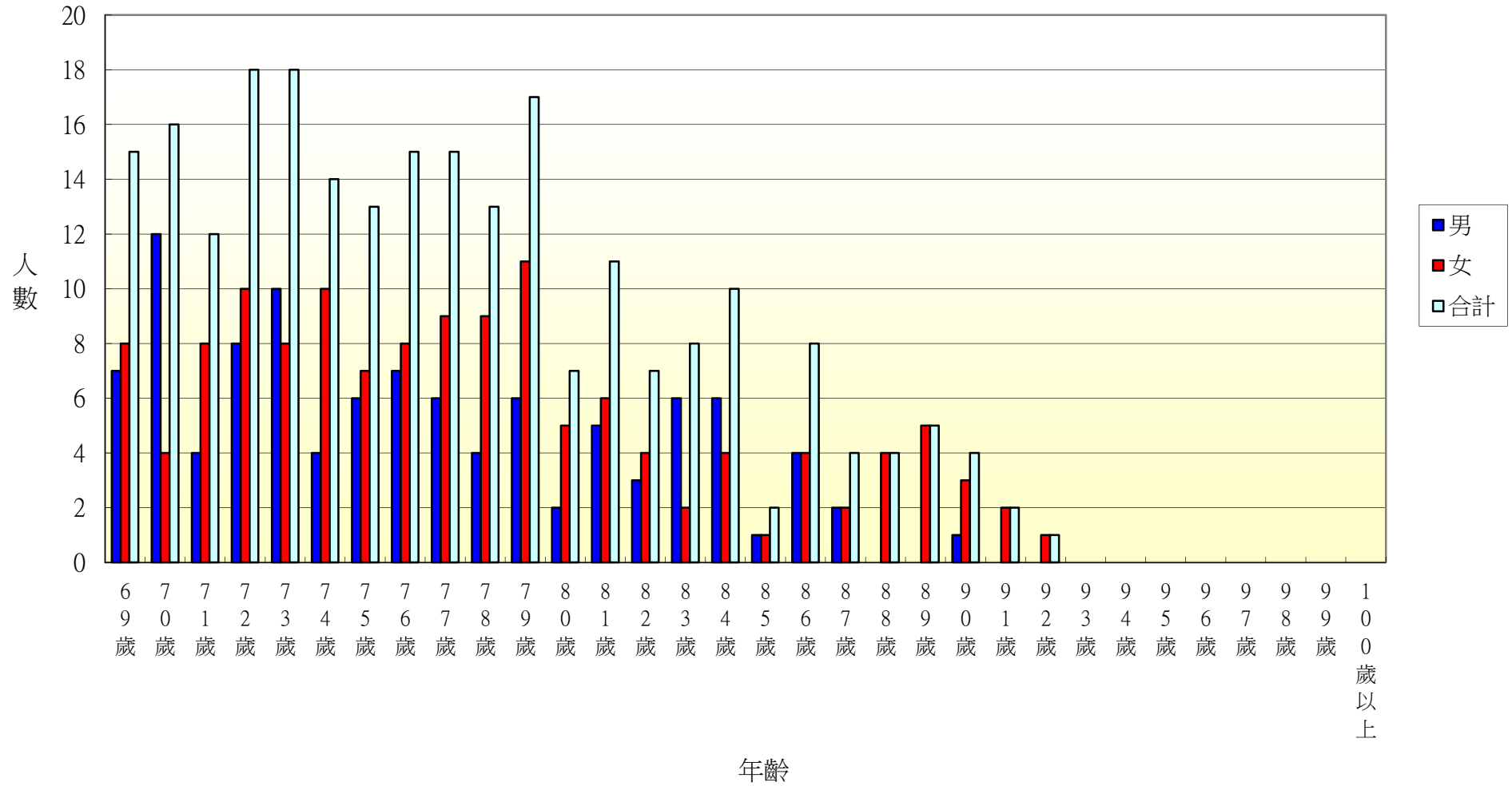
104年北斗鎮新生里各年齡層人口統計圖(0~34歲)



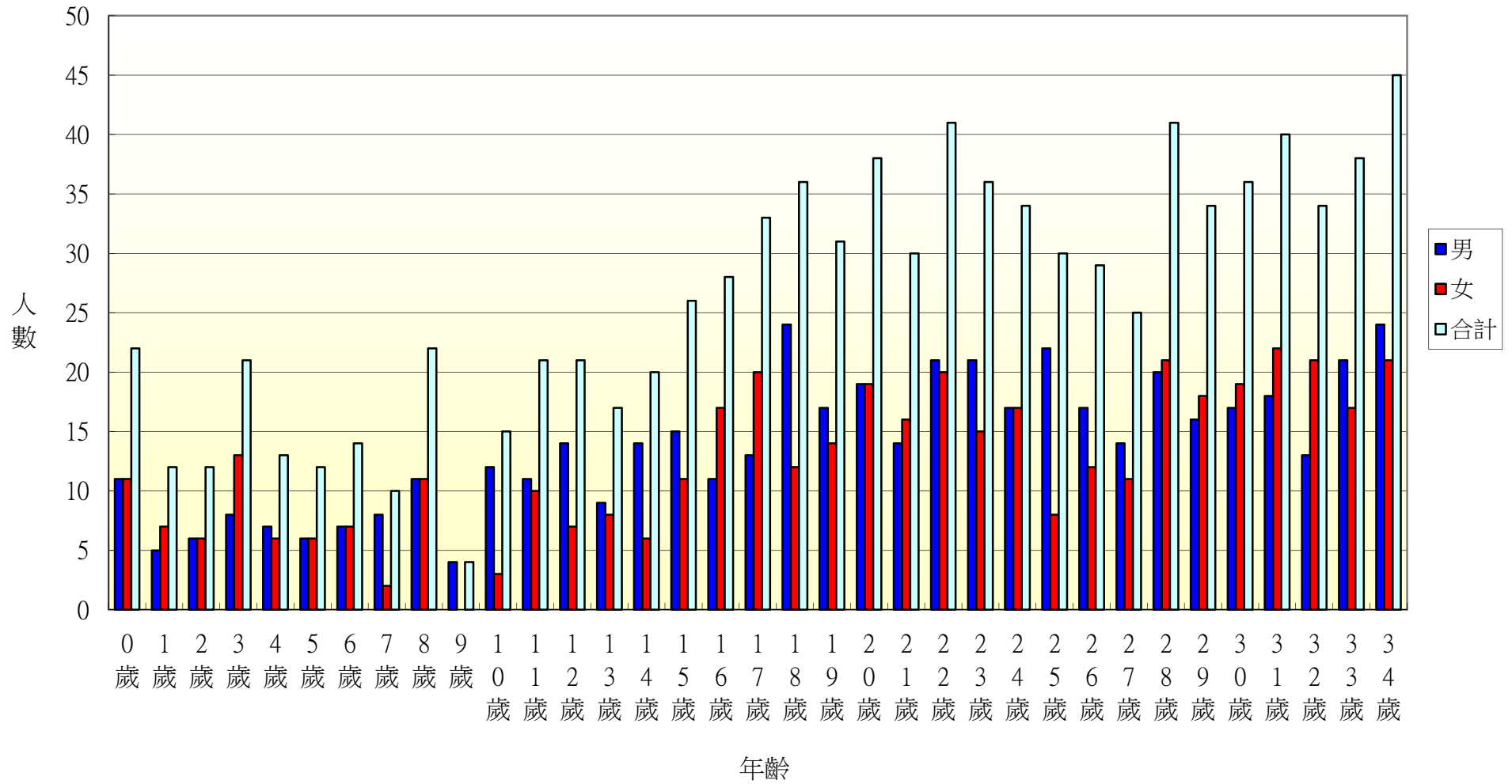
104年北斗鎮新生里各年齡層人口統計圖(35~68歲)



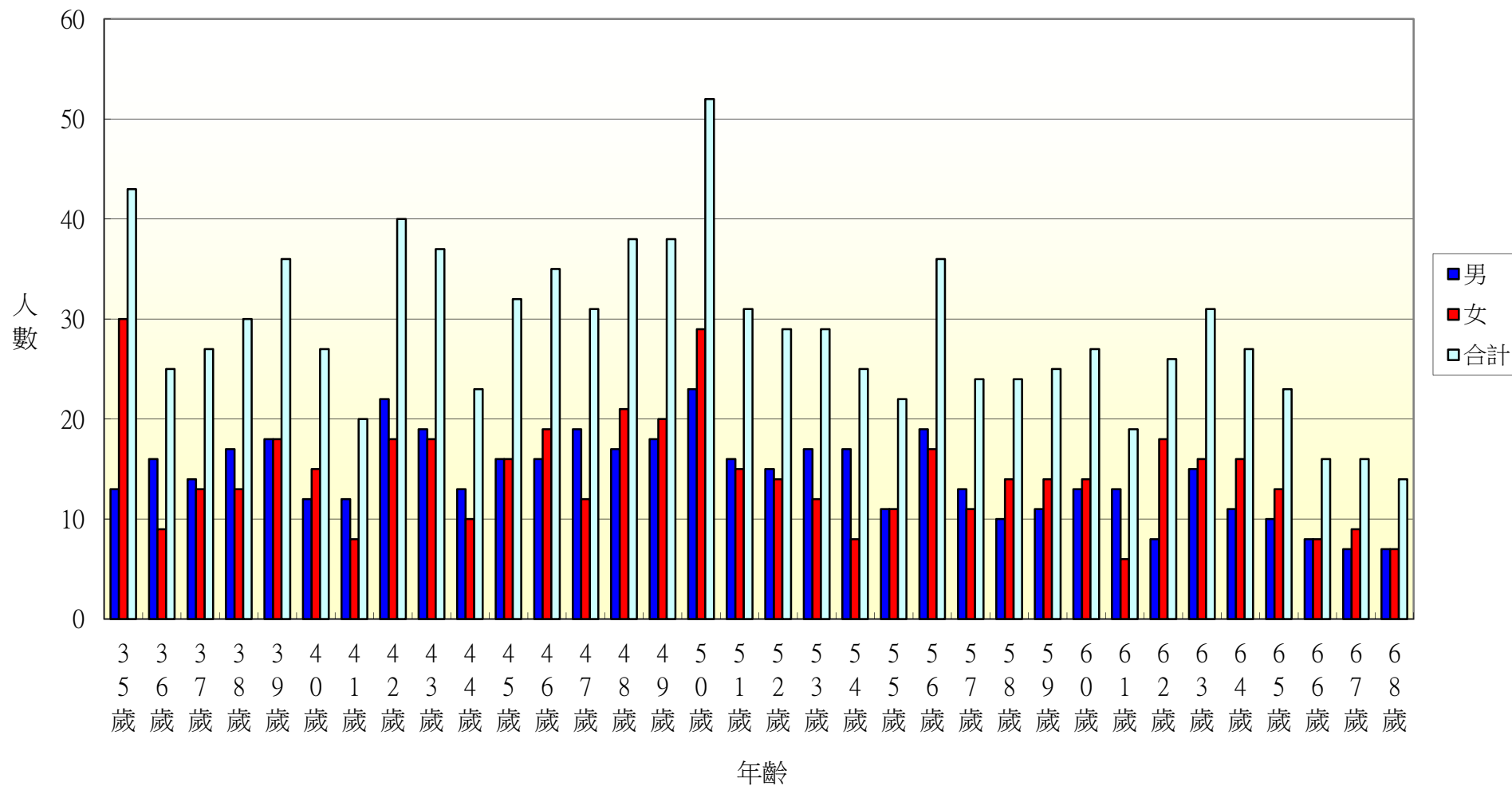
103年北斗鎮新生里各年齡層人口統計圖(69~100歲)



104年北斗鎮大新里各年齡層人口統計圖(0~34歲)



104年北斗鎮大新里各年齡層人口統計圖(35~68歲)



104年北斗鎮大新里各年齡層人口統計圖(69~100歲)

