

資料日期：103年12月 範圍：全鎮

性別/年齡	0歲	1歲	2歲	3歲	4歲	5歲	6歲	7歲	8歲	9歲	10歲	11歲
男	146	136	149	140	106	139	154	158	157	169	175	200
女	125	135	152	134	96	125	148	118	171	156	163	193
合計	271	271	301	274	202	264	302	276	328	325	338	393
性別/年齡	12歲	13歲	14歲	15歲	16歲	17歲	18歲	19歲	20歲	21歲	22歲	23歲
男	200	223	249	227	202	268	260	235	229	245	238	264
女	210	201	218	194	211	211	218	202	213	242	231	236
合計	410	424	467	421	413	479	478	437	442	487	469	500
性別/年齡	24歲	25歲	26歲	27歲	28歲	29歲	30歲	31歲	32歲	33歲	34歲	35歲
男	280	260	263	210	233	255	295	295	287	298	278	256
女	258	231	235	204	243	264	274	304	293	272	281	261
合計	538	491	498	414	476	519	569	599	580	570	559	517
性別/年齡	36歲	37歲	38歲	39歲	40歲	41歲	42歲	43歲	44歲	45歲	46歲	47歲
男	262	263	300	251	238	253	233	229	234	241	237	223
女	257	233	250	256	219	212	215	222	226	230	232	182
合計	519	496	550	507	457	465	448	451	460	471	469	405
性別/年齡	48歲	49歲	50歲	51歲	52歲	53歲	54歲	55歲	56歲	57歲	58歲	59歲
男	268	239	253	238	241	281	248	227	241	218	223	236
女	221	240	281	222	247	251	235	254	242	224	231	191
合計	489	479	534	460	488	532	483	481	483	442	454	427
性別/年齡	60歲	61歲	62歲	63歲	64歲	65歲	66歲	67歲	68歲	69歲	70歲	71歲
男	202	224	181	218	163	148	140	126	109	91	104	112
女	252	181	233	199	171	159	166	115	95	94	91	109
合計	454	405	414	417	334	307	306	241	204	185	195	221

資料日期：103年12月 範圍：全鎮

性別/年齡	72歲	73歲	74歲	75歲	76歲	77歲	78歲	79歲	80歲	81歲	82歲	83歲
男	97	120	96	106	92	92	63	82	61	55	66	61
女	130	126	126	112	97	120	98	98	82	96	82	65
合計	227	246	222	218	189	212	161	180	143	151	148	126
性別/年齡	84歲	85歲	86歲	87歲	88歲	89歲	90歲	91歲	92歲	93歲	94歲	95歲
男	50	27	31	24	16	20	11	7	6	7	2	3
女	50	46	41	43	33	32	17	26	14	8	6	7
合計	100	73	72	67	49	52	28	33	20	15	8	10
性別/年齡	96歲	97歲	98歲	99歲	100歲以上							
男	2	0	0	0	0							
女	4	3	2	0	2							
合計	6	3	2	0	2							

一個階段年齡	0~4歲	5~9歲	10~14歲	15~19歲	20~24歲	25~29歲	30~34歲	35~39歲	40~44歲	45~49歲	50~54歲
男	677	777	1047	1192	1256	1221	1453	1332	1187	1208	1261
女	642	718	985	1036	1180	1177	1424	1257	1094	1105	1236
合計	1319	1495	2032	2228	2436	2398	2877	2589	2281	2313	2497
一個階段年齡	55~59歲	60~64歲	65~69歲	70~74歲	75~79歲	80~84歲	85~89歲	90~94歲	95~99歲	100歲以上	
男	1145	988	614	529	435	293	118	33	5	0	
女	1142	1036	629	582	525	375	195	71	16	2	
合計	2287	2024	1243	1111	960	668	313	104	21	2	

1~100歲總人數	
男	16771
女	16427
總計	33198

資料日期：103年12月 範圍：光復里

性別/年齡	0歲	1歲	2歲	3歲	4歲	5歲	6歲	7歲	8歲	9歲	10歲	11歲
男	5	10	14	12	8	7	16	14	15	10	15	11
女	9	6	11	11	6	15	24	18	15	11	13	17
合計	14	16	25	23	14	22	40	32	30	21	28	28
性別/年齡	12歲	13歲	14歲	15歲	16歲	17歲	18歲	19歲	20歲	21歲	22歲	23歲
男	11	17	15	18	8	14	16	14	13	12	15	17
女	16	12	13	10	11	12	11	13	10	19	14	14
合計	27	29	28	28	19	26	27	27	23	31	29	31
性別/年齡	24歲	25歲	26歲	27歲	28歲	29歲	30歲	31歲	32歲	33歲	34歲	35歲
男	19	19	14	7	13	17	15	19	20	12	19	17
女	21	18	19	13	15	19	18	16	17	20	14	14
合計	40	37	33	20	28	36	33	35	37	32	33	31
性別/年齡	36歲	37歲	38歲	39歲	40歲	41歲	42歲	43歲	44歲	45歲	46歲	47歲
男	16	12	16	18	12	19	11	17	9	10	16	15
女	20	14	14	22	11	12	8	8	16	10	20	12
合計	36	26	30	40	23	31	19	25	25	20	36	27
性別/年齡	48歲	49歲	50歲	51歲	52歲	53歲	54歲	55歲	56歲	57歲	58歲	59歲
男	13	14	20	17	12	21	17	12	15	10	13	15
女	10	22	17	13	21	14	18	14	24	12	15	13
合計	23	36	37	30	33	35	35	26	39	22	28	28
性別/年齡	60歲	61歲	62歲	63歲	64歲	65歲	66歲	67歲	68歲	69歲	70歲	71歲
男	9	10	10	9	10	6	10	9	6	3	4	5
女	8	11	12	20	8	13	7	11	4	4	6	4
合計	17	21	22	29	18	19	17	20	10	7	10	9

資料日期：103年12月 範圍：光復里

性別/年齡	72歲	73歲	74歲	75歲	76歲	77歲	78歲	79歲	80歲	81歲	82歲	83歲
男	3	8	11	7	1	7	1	7	1	3	4	2
女	6	10	9	11	10	5	5	4	4	3	7	5
合計	9	18	20	18	11	12	6	11	5	6	11	7
性別/年齡	84歲	85歲	86歲	87歲	88歲	89歲	90歲	91歲	92歲	93歲	94歲	95歲
男	2	2	0	1	1	2	1	0	1	0	1	1
女	1	1	1	2	3	1	1	0	2	1	0	2
合計	3	3	1	3	4	3	2	0	3	1	1	3
性別/年齡	96歲	97歲	98歲	99歲	100歲以上							
男	0	0	0	0	0							
女	1	0	0	0	0							
合計	1	0	0	0	0							

一個階段年齡	0~4歲	5~9歲	10~14歲	15~19歲	20~24歲	25~29歲	30~34歲	35~39歲	40~44歲	45~49歲	50~54歲
男	49	62	69	70	76	70	85	79	68	68	87
女	43	83	71	57	78	84	85	84	55	74	83
合計	92	145	140	127	154	154	170	163	123	142	170
一個階段年齡	55~59歲	60~64歲	65~69歲	70~74歲	75~79歲	80~84歲	85~89歲	90~94歲	95~99歲	100歲以上	
男	65	48	34	31	23	12	6	3	1	0	
女	78	59	39	35	35	20	8	4	3	0	
合計	143	107	73	66	58	32	14	7	4	0	

1~100歲總人數	
男	1006
女	1078
總計	2084

資料日期：103年12月 範圍：新政里

性別/年齡	0歲	1歲	2歲	3歲	4歲	5歲	6歲	7歲	8歲	9歲	10歲	11歲
男	3	2	2	3	4	3	13	10	5	6	3	4
女	5	3	6	5	5	3	5	3	6	8	4	8
合計	8	5	8	8	9	6	18	13	11	14	7	12
性別/年齡	12歲	13歲	14歲	15歲	16歲	17歲	18歲	19歲	20歲	21歲	22歲	23歲
男	2	6	2	10	3	7	5	5	5	6	3	6
女	6	4	5	3	6	7	3	6	5	5	6	6
合計	8	10	7	13	9	14	8	11	10	11	9	12
性別/年齡	24歲	25歲	26歲	27歲	28歲	29歲	30歲	31歲	32歲	33歲	34歲	35歲
男	5	10	11	6	5	10	7	6	6	5	6	8
女	6	7	12	8	6	5	9	4	8	13	9	6
合計	11	17	23	14	11	15	16	10	14	18	15	14
性別/年齡	36歲	37歲	38歲	39歲	40歲	41歲	42歲	43歲	44歲	45歲	46歲	47歲
男	4	6	4	6	9	10	9	6	8	6	5	7
女	12	8	6	6	5	7	7	6	10	5	3	5
合計	16	14	10	12	14	17	16	12	18	11	8	12
性別/年齡	48歲	49歲	50歲	51歲	52歲	53歲	54歲	55歲	56歲	57歲	58歲	59歲
男	8	7	5	13	7	9	4	8	6	6	6	3
女	7	6	8	5	6	11	4	10	5	5	9	8
合計	15	13	13	18	13	20	8	18	11	11	15	11
性別/年齡	60歲	61歲	62歲	63歲	64歲	65歲	66歲	67歲	68歲	69歲	70歲	71歲
男	4	11	6	6	3	6	2	4	7	2	1	11
女	3	2	7	8	6	4	10	5	1	2	4	5
合計	7	13	13	14	9	10	12	9	8	4	5	16

資料日期：103年12月 範圍：新政里

性別/年齡	72歲	73歲	74歲	75歲	76歲	77歲	78歲	79歲	80歲	81歲	82歲	83歲
男	3	4	5	3	5	3	2	5	1	1	5	0
女	8	8	5	3	2	3	6	1	7	4	4	1
合計	11	12	10	6	7	6	8	6	8	5	9	1
性別/年齡	84歲	85歲	86歲	87歲	88歲	89歲	90歲	91歲	92歲	93歲	94歲	95歲
男	2	3	1	2	1	0	2	0	0	0	0	0
女	2	3	0	2	1	1	0	3	1	0	0	0
合計	4	6	1	4	2	1	2	3	1	0	0	0
性別/年齡	96歲	97歲	98歲	99歲	100歲以上							
男	0	0	0	0	0							
女	0	0	0	0	0							
合計	0	0	0	0	0							

一個階段年齡	0~4歲	5~9歲	10~14歲	15~19歲	20~24歲	25~29歲	30~34歲	35~39歲	40~44歲	45~49歲	50~54歲
男	14	37	17	30	25	42	30	28	42	33	38
女	24	25	27	25	28	38	43	38	35	26	34
合計	38	62	44	55	53	80	73	66	77	59	72
一個階段年齡	55~59歲	60~64歲	65~69歲	70~74歲	75~79歲	80~84歲	85~89歲	90~94歲	95~99歲	100歲以上	
男	29	30	21	24	18	9	7	2	0	0	
女	37	26	22	30	15	18	7	4	0	0	
合計	66	56	43	54	33	27	14	6	0	0	

1~100歲總人數	
男	476
女	502
總計	978

資料日期：103年12月 範圍：重慶里

性別/年齡	0歲	1歲	2歲	3歲	4歲	5歲	6歲	7歲	8歲	9歲	10歲	11歲
男	5	2	5	2	2	3	5	3	2	6	4	4
女	2	3	1	1	2	1	2	5	4	2	2	4
合計	7	5	6	3	4	4	7	8	6	8	6	8
性別/年齡	12歲	13歲	14歲	15歲	16歲	17歲	18歲	19歲	20歲	21歲	22歲	23歲
男	4	1	3	1	4	6	5	2	7	4	4	5
女	3	7	6	3	5	1	2	4	3	5	3	4
合計	7	8	9	4	9	7	7	6	10	9	7	9
性別/年齡	24歲	25歲	26歲	27歲	28歲	29歲	30歲	31歲	32歲	33歲	34歲	35歲
男	8	7	7	3	8	9	6	8	5	2	5	4
女	5	5	1	9	3	9	7	6	5	9	1	6
合計	13	12	8	12	11	18	13	14	10	11	6	10
性別/年齡	36歲	37歲	38歲	39歲	40歲	41歲	42歲	43歲	44歲	45歲	46歲	47歲
男	1	5	4	5	5	6	6	5	6	8	5	2
女	1	3	2	1	6	2	1	7	5	6	2	6
合計	2	8	6	6	11	8	7	12	11	14	7	8
性別/年齡	48歲	49歲	50歲	51歲	52歲	53歲	54歲	55歲	56歲	57歲	58歲	59歲
男	4	7	7	4	6	5	5	8	6	7	8	6
女	6	6	5	7	4	4	4	7	7	7	6	7
合計	10	13	12	11	10	9	9	15	13	14	14	13
性別/年齡	60歲	61歲	62歲	63歲	64歲	65歲	66歲	67歲	68歲	69歲	70歲	71歲
男	6	4	7	5	4	4	1	6	2	1	3	1
女	1	6	8	1	6	4	1	1	2	1	4	1
合計	7	10	15	6	10	8	2	7	4	2	7	2

資料日期：103年12月 範圍：重慶里

性別/年齡	72歲	73歲	74歲	75歲	76歲	77歲	78歲	79歲	80歲	81歲	82歲	83歲
男	1	1	5	4	3	3	1	0	3	3	1	2
女	8	2	6	5	0	4	2	3	1	7	3	3
合計	9	3	11	9	3	7	3	3	4	10	4	5
性別/年齡	84歲	85歲	86歲	87歲	88歲	89歲	90歲	91歲	92歲	93歲	94歲	95歲
男	2	1	0	0	1	2	1	0	0	0	0	0
女	2	4	2	0	0	0	1	1	1	1	0	0
合計	4	5	2	0	1	2	2	1	1	1	0	0
性別/年齡	96歲	97歲	98歲	99歲	100歲以上							
男	0	0	0	0	0							
女	0	0	0	0	0							
合計	0	0	0	0	0							

一個階段年齡	0~4歲	5~9歲	10~14歲	15~19歲	20~24歲	25~29歲	30~34歲	35~39歲	40~44歲	45~49歲	50~54歲
男	16	19	16	18	28	34	26	19	28	26	27
女	9	14	22	15	20	27	28	13	21	26	24
合計	25	33	38	33	48	61	54	32	49	52	51
一個階段年齡	55~59歲	60~64歲	65~69歲	70~74歲	75~79歲	80~84歲	85~89歲	90~94歲	95~99歲	100歲以上	
男	35	26	14	11	11	11	4	1	0	0	
女	34	22	9	21	14	16	6	4	0	0	
合計	69	48	23	32	25	27	10	5	0	0	

1~100歲總人數	
男	370
女	345
總計	715

資料日期：103年12月 範圍：五權里

性別/年齡	0歲	1歲	2歲	3歲	4歲	5歲	6歲	7歲	8歲	9歲	10歲	11歲
男	2	3	3	7	2	4	1	2	4	4	3	3
女	2	3	1	1	2	6	3	0	5	5	7	7
合計	4	6	4	8	4	10	4	2	9	9	10	10
性別/年齡	12歲	13歲	14歲	15歲	16歲	17歲	18歲	19歲	20歲	21歲	22歲	23歲
男	8	6	3	4	5	5	6	8	3	8	6	5
女	7	4	4	4	1	5	7	4	8	8	3	3
合計	15	10	7	8	6	10	13	12	11	16	9	8
性別/年齡	24歲	25歲	26歲	27歲	28歲	29歲	30歲	31歲	32歲	33歲	34歲	35歲
男	6	6	2	4	6	6	11	10	7	5	7	4
女	8	5	7	7	6	6	7	10	8	6	4	4
合計	14	11	9	11	12	12	18	20	15	11	11	8
性別/年齡	36歲	37歲	38歲	39歲	40歲	41歲	42歲	43歲	44歲	45歲	46歲	47歲
男	8	7	9	6	6	5	7	2	6	9	6	7
女	5	3	4	7	6	5	4	4	9	5	3	2
合計	13	10	13	13	12	10	11	6	15	14	9	9
性別/年齡	48歲	49歲	50歲	51歲	52歲	53歲	54歲	55歲	56歲	57歲	58歲	59歲
男	5	3	6	9	5	7	7	4	6	8	3	11
女	2	5	8	6	2	9	6	7	10	7	5	3
合計	7	8	14	15	7	16	13	11	16	15	8	14
性別/年齡	60歲	61歲	62歲	63歲	64歲	65歲	66歲	67歲	68歲	69歲	70歲	71歲
男	7	8	7	2	6	5	5	3	3	2	2	2
女	7	6	3	9	2	4	6	4	3	2	2	5
合計	14	14	10	11	8	9	11	7	6	4	4	7

資料日期：103年12月 範圍：五權里

性別/年齡	72歲	73歲	74歲	75歲	76歲	77歲	78歲	79歲	80歲	81歲	82歲	83歲
男	3	3	4	3	4	2	4	7	4	0	4	3
女	1	5	3	10	6	1	2	4	1	3	5	4
合計	4	8	7	13	10	3	6	11	5	3	9	7
性別/年齡	84歲	85歲	86歲	87歲	88歲	89歲	90歲	91歲	92歲	93歲	94歲	95歲
男	1	1	0	0	0	1	0	1	0	0	0	0
女	1	0	1	1	2	0	0	3	0	1	0	0
合計	2	1	1	1	2	1	0	4	0	1	0	0
性別/年齡	96歲	97歲	98歲	99歲	100歲以上							
男	0	0	0	0	0							
女	1	0	0	0	0							
合計	1	0	0	0	0							

一個階段年齡	0~4歲	5~9歲	10~14歲	15~19歲	20~24歲	25~29歲	30~34歲	35~39歲	40~44歲	45~49歲	50~54歲	
男	17	15	23	28	28	24	40	34	26	30	34	
女	9	19	29	21	30	31	35	23	28	17	31	
合計	26	34	52	49	58	55	75	57	54	47	65	
一個階段年齡	55~59歲	60~64歲	65~69歲	70~74歲	75~79歲	80~84歲	85~89歲	90~94歲	95~99歲	100歲以上		
男	32	30	18	14	20	12	2	1	0	0		
女	32	27	19	16	23	14	4	4	1	0		
合計	64	57	37	30	43	26	6	5	1	0		

1~100歲總人數	
男	428
女	413
總計	841

資料日期：103年12月 範圍：七星里

性別/年齡	0歲	1歲	2歲	3歲	4歲	5歲	6歲	7歲	8歲	9歲	10歲	11歲
男	6	8	7	6	3	6	7	2	10	7	8	8
女	8	5	10	9	8	7	8	2	5	10	8	9
合計	14	13	17	15	11	13	15	4	15	17	16	17
性別/年齡	12歲	13歲	14歲	15歲	16歲	17歲	18歲	19歲	20歲	21歲	22歲	23歲
男	16	10	12	8	7	16	13	15	11	15	6	13
女	7	6	11	11	9	14	14	9	6	11	18	10
合計	23	16	23	19	16	30	27	24	17	26	24	23
性別/年齡	24歲	25歲	26歲	27歲	28歲	29歲	30歲	31歲	32歲	33歲	34歲	35歲
男	14	9	15	11	11	17	17	15	15	15	11	16
女	10	14	17	11	13	17	14	17	16	15	12	9
合計	24	23	32	22	24	34	31	32	31	30	23	25
性別/年齡	36歲	37歲	38歲	39歲	40歲	41歲	42歲	43歲	44歲	45歲	46歲	47歲
男	14	13	24	16	13	20	18	11	14	12	9	8
女	21	9	9	8	14	13	8	13	8	12	11	7
合計	35	22	33	24	27	33	26	24	22	24	20	15
性別/年齡	48歲	49歲	50歲	51歲	52歲	53歲	54歲	55歲	56歲	57歲	58歲	59歲
男	16	13	14	13	12	16	8	21	10	16	24	16
女	12	12	11	14	11	9	10	16	11	14	13	9
合計	28	25	25	27	23	25	18	37	21	30	37	25
性別/年齡	60歲	61歲	62歲	63歲	64歲	65歲	66歲	67歲	68歲	69歲	70歲	71歲
男	13	12	8	19	11	3	12	3	4	4	9	5
女	15	17	13	9	9	12	12	7	1	4	6	5
合計	28	29	21	28	20	15	24	10	5	8	15	10

資料日期：103年12月 範圍：七星里

性別/年齡	72歲	73歲	74歲	75歲	76歲	77歲	78歲	79歲	80歲	81歲	82歲	83歲
男	11	10	3	7	3	5	2	5	3	5	6	3
女	11	5	3	7	3	10	6	5	4	6	7	5
合計	22	15	6	14	6	15	8	10	7	11	13	8
性別/年齡	84歲	85歲	86歲	87歲	88歲	89歲	90歲	91歲	92歲	93歲	94歲	95歲
男	3	0	1	1	2	2	0	0	1	0	0	0
女	7	1	3	2	2	1	1	2	2	0	1	1
合計	10	1	4	3	4	3	1	2	3	0	1	1
性別/年齡	96歲	97歲	98歲	99歲	100歲以上							
男	0	0	0	0	0							
女	0	0	0	0	0							
合計	0	0	0	0	0							

一個階段年齡	0~4歲	5~9歲	10~14歲	15~19歲	20~24歲	25~29歲	30~34歲	35~39歲	40~44歲	45~49歲	50~54歲
男	30	32	54	59	59	63	73	83	76	58	63
女	40	32	41	57	55	72	74	56	56	54	55
合計	70	64	95	116	114	135	147	139	132	112	118
一個階段年齡	55~59歲	60~64歲	65~69歲	70~74歲	75~79歲	80~84歲	85~89歲	90~94歲	95~99歲	100歲以上	
男	87	63	26	38	22	20	6	1	0	0	
女	63	63	36	30	31	29	9	6	1	0	
合計	150	126	62	68	53	49	15	7	1	0	

1~100歲總人數	
男	913
女	860
總計	1773

資料日期：103年12月 範圍：居仁里

性別/年齡	0歲	1歲	2歲	3歲	4歲	5歲	6歲	7歲	8歲	9歲	10歲	11歲
男	5	7	10	9	2	9	11	13	6	11	8	9
女	4	5	8	4	2	4	6	6	11	10	11	8
合計	9	12	18	13	4	13	17	19	17	21	19	17
性別/年齡	12歲	13歲	14歲	15歲	16歲	17歲	18歲	19歲	20歲	21歲	22歲	23歲
男	8	9	6	5	3	7	10	13	9	13	9	14
女	7	6	15	9	7	7	9	6	8	9	8	11
合計	15	15	21	14	10	14	19	19	17	22	17	25
性別/年齡	24歲	25歲	26歲	27歲	28歲	29歲	30歲	31歲	32歲	33歲	34歲	35歲
男	7	7	13	12	10	15	11	13	15	14	10	8
女	8	19	6	8	7	15	13	10	9	16	13	14
合計	15	26	19	20	17	30	24	23	24	30	23	22
性別/年齡	36歲	37歲	38歲	39歲	40歲	41歲	42歲	43歲	44歲	45歲	46歲	47歲
男	16	10	14	5	14	10	5	8	15	11	10	11
女	12	8	12	12	10	5	10	14	7	7	10	5
合計	28	18	26	17	24	15	15	22	22	18	20	16
性別/年齡	48歲	49歲	50歲	51歲	52歲	53歲	54歲	55歲	56歲	57歲	58歲	59歲
男	10	11	10	12	9	13	13	19	11	16	13	8
女	9	10	8	9	10	12	11	12	14	6	13	6
合計	19	21	18	21	19	25	24	31	25	22	26	14
性別/年齡	60歲	61歲	62歲	63歲	64歲	65歲	66歲	67歲	68歲	69歲	70歲	71歲
男	11	13	12	14	9	16	6	9	10	8	6	4
女	11	8	11	13	12	11	11	10	9	5	4	7
合計	22	21	23	27	21	27	17	19	19	13	10	11

資料日期：103年12月 範圍：居仁里

性別/年齡	72歲	73歲	74歲	75歲	76歲	77歲	78歲	79歲	80歲	81歲	82歲	83歲
男	9	8	4	6	7	7	6	4	5	4	6	4
女	6	6	10	4	5	7	5	7	7	5	8	5
合計	15	14	14	10	12	14	11	11	12	9	14	9
性別/年齡	84歲	85歲	86歲	87歲	88歲	89歲	90歲	91歲	92歲	93歲	94歲	95歲
男	3	0	3	1	0	2	0	1	2	0	0	0
女	7	2	5	2	0	3	1	2	0	0	1	0
合計	10	2	8	3	0	5	1	3	2	0	1	0
性別/年齡	96歲	97歲	98歲	99歲	100歲以上							
男	0	0	0	0	0							
女	0	0	0	0	0							
合計	0	0	0	0	0							

一個階段年齡	0~4歲	5~9歲	10~14歲	15~19歲	20~24歲	25~29歲	30~34歲	35~39歲	40~44歲	45~49歲	50~54歲
男	33	50	40	38	52	57	63	53	52	53	57
女	23	37	47	38	44	55	61	58	46	41	50
合計	56	87	87	76	96	112	124	111	98	94	107
一個階段年齡	55~59歲	60~64歲	65~69歲	70~74歲	75~79歲	80~84歲	85~89歲	90~94歲	95~99歲	100歲以上	
男	67	59	49	31	30	22	6	3	0	0	
女	51	55	46	33	28	32	12	4	0	0	
合計	118	114	95	64	58	54	18	7	0	0	

1~100歲總人數	
男	815
女	761
總計	1576

資料日期：103年12月 範圍：東光里

性別/年齡	0歲	1歲	2歲	3歲	4歲	5歲	6歲	7歲	8歲	9歲	10歲	11歲
男	11	21	20	11	12	6	13	7	13	8	17	15
女	6	13	10	16	9	10	14	6	12	15	12	18
合計	17	34	30	27	21	16	27	13	25	23	29	33
性別/年齡	12歲	13歲	14歲	15歲	16歲	17歲	18歲	19歲	20歲	21歲	22歲	23歲
男	16	22	27	23	20	28	16	22	13	23	19	21
女	22	19	17	14	17	9	10	21	17	18	18	17
合計	38	41	44	37	37	37	26	43	30	41	37	38
性別/年齡	24歲	25歲	26歲	27歲	28歲	29歲	30歲	31歲	32歲	33歲	34歲	35歲
男	13	27	12	24	17	17	21	23	24	30	21	16
女	15	14	16	14	20	18	17	31	23	19	32	26
合計	28	41	28	38	37	35	38	54	47	49	53	42
性別/年齡	36歲	37歲	38歲	39歲	40歲	41歲	42歲	43歲	44歲	45歲	46歲	47歲
男	23	28	34	20	16	19	19	23	15	18	23	16
女	25	24	20	25	18	16	13	19	19	22	22	20
合計	48	52	54	45	34	35	32	42	34	40	45	36
性別/年齡	48歲	49歲	50歲	51歲	52歲	53歲	54歲	55歲	56歲	57歲	58歲	59歲
男	17	15	18	16	18	20	17	17	21	15	22	15
女	22	16	22	19	19	18	28	23	17	16	25	16
合計	39	31	40	35	37	38	45	40	38	31	47	31
性別/年齡	60歲	61歲	62歲	63歲	64歲	65歲	66歲	67歲	68歲	69歲	70歲	71歲
男	18	16	21	22	11	7	10	8	8	5	12	9
女	22	12	26	13	10	12	9	11	6	10	7	8
合計	40	28	47	35	21	19	19	19	14	15	19	17

資料日期：103年12月 範圍：東光里

性別/年齡	72歲	73歲	74歲	75歲	76歲	77歲	78歲	79歲	80歲	81歲	82歲	83歲
男	5	9	7	11	5	8	1	5	6	2	2	3
女	11	8	8	4	10	4	6	7	1	9	2	8
合計	16	17	15	15	15	12	7	12	7	11	4	11
性別/年齡	84歲	85歲	86歲	87歲	88歲	89歲	90歲	91歲	92歲	93歲	94歲	95歲
男	2	5	4	2	3	0	2	0	2	1	0	0
女	3	5	6	3	2	3	2	4	0	0	0	0
合計	5	10	10	5	5	3	4	4	2	1	0	0
性別/年齡	96歲	97歲	98歲	99歲	100歲以上							
男	0	0	0	0	0							
女	0	0	0	0	0							
合計	0	0	0	0	0							

一個階段年齡	0~4歲	5~9歲	10~14歲	15~19歲	20~24歲	25~29歲	30~34歲	35~39歲	40~44歲	45~49歲	50~54歲
男	75	47	97	109	89	97	119	121	92	89	89
女	54	57	88	71	85	82	122	120	85	102	106
合計	129	104	185	180	174	179	241	241	177	191	195
一個階段年齡	55~59歲	60~64歲	65~69歲	70~74歲	75~79歲	80~84歲	85~89歲	90~94歲	95~99歲	100歲以上	
男	90	88	38	42	30	15	14	5	0	0	
女	97	83	48	42	31	23	19	6	0	0	
合計	187	171	86	84	61	38	33	11	0	0	

1~100歲總人數	
男	1346
女	1321
總計	2667

資料日期：103年12月 範圍：文昌里

性別/年齡	0歲	1歲	2歲	3歲	4歲	5歲	6歲	7歲	8歲	9歲	10歲	11歲
男	21	21	23	17	14	11	12	10	15	15	13	23
女	16	21	15	7	7	9	12	12	15	14	17	18
合計	37	42	38	24	21	20	24	22	30	29	30	41
性別/年齡	12歲	13歲	14歲	15歲	16歲	17歲	18歲	19歲	20歲	21歲	22歲	23歲
男	25	22	22	28	32	28	36	24	23	25	29	30
女	22	27	29	21	31	24	27	16	41	27	23	27
合計	47	49	51	49	63	52	63	40	64	52	52	57
性別/年齡	24歲	25歲	26歲	27歲	28歲	29歲	30歲	31歲	32歲	33歲	34歲	35歲
男	29	21	36	24	26	29	25	27	33	40	25	26
女	31	19	15	24	39	36	33	41	35	20	33	28
合計	60	40	51	48	65	65	58	68	68	60	58	54
性別/年齡	36歲	37歲	38歲	39歲	40歲	41歲	42歲	43歲	44歲	45歲	46歲	47歲
男	33	35	29	32	29	35	25	23	19	22	25	28
女	28	32	31	37	28	25	35	21	35	26	23	16
合計	61	67	60	69	57	60	60	44	54	48	48	44
性別/年齡	48歲	49歲	50歲	51歲	52歲	53歲	54歲	55歲	56歲	57歲	58歲	59歲
男	27	27	32	30	21	31	32	13	28	16	29	22
女	19	24	31	19	35	31	32	28	24	33	23	20
合計	46	51	63	49	56	62	64	41	52	49	52	42
性別/年齡	60歲	61歲	62歲	63歲	64歲	65歲	66歲	67歲	68歲	69歲	70歲	71歲
男	21	25	23	18	17	13	16	11	10	9	10	8
女	30	26	26	23	21	17	9	12	7	9	7	12
合計	51	51	49	41	38	30	25	23	17	18	17	20

資料日期：103年12月 範圍：文昌里

性別/年齡	72歲	73歲	74歲	75歲	76歲	77歲	78歲	79歲	80歲	81歲	82歲	83歲
男	3	9	4	8	7	5	1	3	5	7	6	5
女	10	8	8	7	7	12	6	8	8	5	3	4
合計	13	17	12	15	14	17	7	11	13	12	9	9
性別/年齡	84歲	85歲	86歲	87歲	88歲	89歲	90歲	91歲	92歲	93歲	94歲	95歲
男	4	3	5	2	0	0	0	1	0	0	0	0
女	3	2	1	2	1	4	2	1	2	0	0	1
合計	7	5	6	4	1	4	2	2	2	0	0	1
性別/年齡	96歲	97歲	98歲	99歲	100歲以上							
男	2	0	0	0	0							
女	0	0	0	0	0							
合計	2	0	0	0	0							

一個階段年齡	0~4歲	5~9歲	10~14歲	15~19歲	20~24歲	25~29歲	30~34歲	35~39歲	40~44歲	45~49歲	50~54歲
男	96	63	105	148	136	136	150	155	131	129	146
女	66	62	113	119	149	133	162	156	144	108	148
合計	162	125	218	267	285	269	312	311	275	237	294
一個階段年齡	55~59歲	60~64歲	65~69歲	70~74歲	75~79歲	80~84歲	85~89歲	90~94歲	95~99歲	100歲以上	
男	108	104	59	34	24	27	10	1	2	0	
女	128	126	54	45	40	23	10	5	1	0	
合計	236	230	113	79	64	50	20	6	3	0	

1~100歲總人數	
男	1764
女	1792
總計	3556

資料日期：103年12月 範圍：中和里

性別/年齡	0歲	1歲	2歲	3歲	4歲	5歲	6歲	7歲	8歲	9歲	10歲	11歲
男	4	4	2	6	8	4	6	8	3	9	7	14
女	4	6	4	5	6	6	8	4	7	10	7	8
合計	8	10	6	11	14	10	14	12	10	19	14	22
性別/年齡	12歲	13歲	14歲	15歲	16歲	17歲	18歲	19歲	20歲	21歲	22歲	23歲
男	13	7	14	9	11	11	13	14	17	12	7	10
女	8	9	13	14	16	9	14	11	14	11	14	10
合計	21	16	27	23	27	20	27	25	31	23	21	20
性別/年齡	24歲	25歲	26歲	27歲	28歲	29歲	30歲	31歲	32歲	33歲	34歲	35歲
男	17	5	12	7	13	10	11	13	9	12	3	8
女	8	13	13	9	9	5	8	13	11	8	14	11
合計	25	18	25	16	22	15	19	26	20	20	17	19
性別/年齡	36歲	37歲	38歲	39歲	40歲	41歲	42歲	43歲	44歲	45歲	46歲	47歲
男	10	14	12	13	10	18	9	20	18	17	16	10
女	8	12	7	19	7	10	12	14	18	14	11	5
合計	18	26	19	32	17	28	21	34	36	31	27	15
性別/年齡	48歲	49歲	50歲	51歲	52歲	53歲	54歲	55歲	56歲	57歲	58歲	59歲
男	19	10	7	12	12	11	12	12	12	9	9	8
女	14	12	7	11	18	15	10	11	8	5	8	9
合計	33	22	14	23	30	26	22	23	20	14	17	17
性別/年齡	60歲	61歲	62歲	63歲	64歲	65歲	66歲	67歲	68歲	69歲	70歲	71歲
男	12	8	5	7	9	2	5	3	5	10	2	4
女	4	9	13	7	4	8	12	1	5	2	3	7
合計	16	17	18	14	13	10	17	4	10	12	5	11

資料日期：103年12月 範圍：中和里

性別/年齡	72歲	73歲	74歲	75歲	76歲	77歲	78歲	79歲	80歲	81歲	82歲	83歲
男	7	9	3	4	6	4	1	6	1	2	3	6
女	6	7	5	6	3	7	5	4	2	6	4	1
合計	13	16	8	10	9	11	6	10	3	8	7	7
性別/年齡	84歲	85歲	86歲	87歲	88歲	89歲	90歲	91歲	92歲	93歲	94歲	95歲
男	4	2	3	1	3	1	0	0	0	1	0	0
女	0	3	0	2	3	2	0	2	0	0	0	0
合計	4	5	3	3	6	3	0	2	0	1	0	0
性別/年齡	96歲	97歲	98歲	99歲	100歲以上							
男	0	0	0	0	0							
女	0	0	0	0	0							
合計	0	0	0	0	0							

一個階段年齡	0~4歲	5~9歲	10~14歲	15~19歲	20~24歲	25~29歲	30~34歲	35~39歲	40~44歲	45~49歲	50~54歲
男	24	30	55	58	63	47	48	57	75	72	54
女	25	35	45	64	57	49	54	57	61	56	61
合計	49	65	100	122	120	96	102	114	136	128	115
一個階段年齡	55~59歲	60~64歲	65~69歲	70~74歲	75~79歲	80~84歲	85~89歲	90~94歲	95~99歲	100歲以上	
男	50	41	25	25	21	16	10	1	0	0	
女	41	37	28	28	25	13	10	2	0	0	
合計	91	78	53	53	46	29	20	3	0	0	

1~100歲總人數	
男	772
女	748
總計	1520

資料日期：103年12月 範圍：西德里

性別/年齡	0歲	1歲	2歲	3歲	4歲	5歲	6歲	7歲	8歲	9歲	10歲	11歲
男	29	27	25	22	17	36	35	29	30	45	35	39
女	26	17	33	25	17	23	31	24	24	25	25	37
合計	55	44	58	47	34	59	66	53	54	70	60	76
性別/年齡	12歲	13歲	14歲	15歲	16歲	17歲	18歲	19歲	20歲	21歲	22歲	23歲
男	39	37	53	40	33	54	34	40	37	50	54	59
女	48	38	39	30	39	41	37	33	37	38	44	49
合計	87	75	92	70	72	95	71	73	74	88	98	108
性別/年齡	24歲	25歲	26歲	27歲	28歲	29歲	30歲	31歲	32歲	33歲	34歲	35歲
男	54	48	54	36	47	47	67	50	48	50	58	44
女	50	48	52	41	44	46	51	58	61	47	45	41
合計	104	96	106	77	91	93	118	108	109	97	103	85
性別/年齡	36歲	37歲	38歲	39歲	40歲	41歲	42歲	43歲	44歲	45歲	46歲	47歲
男	42	41	55	42	38	29	35	31	39	32	31	29
女	36	39	48	34	35	37	33	35	27	38	53	34
合計	78	80	103	76	73	66	68	66	66	70	84	63
性別/年齡	48歲	49歲	50歲	51歲	52歲	53歲	54歲	55歲	56歲	57歲	58歲	59歲
男	47	41	43	30	51	44	49	41	40	38	30	42
女	43	35	48	41	48	53	37	39	52	51	40	31
合計	90	76	91	71	99	97	86	80	92	89	70	73
性別/年齡	60歲	61歲	62歲	63歲	64歲	65歲	66歲	67歲	68歲	69歲	70歲	71歲
男	31	34	30	34	27	39	19	19	21	10	14	16
女	55	42	30	27	38	23	26	15	17	14	17	13
合計	86	76	60	61	65	62	45	34	38	24	31	29

資料日期：103年12月 範圍：西德里

性別/年齡	72歲	73歲	74歲	75歲	76歲	77歲	78歲	79歲	80歲	81歲	82歲	83歲
男	16	12	10	11	13	13	13	11	11	6	6	7
女	19	20	16	15	16	18	18	13	12	12	10	8
合計	35	32	26	26	29	31	31	24	23	18	16	15
性別/年齡	84歲	85歲	86歲	87歲	88歲	89歲	90歲	91歲	92歲	93歲	94歲	95歲
男	3	1	5	3	1	3	0	1	0	3	1	1
女	4	6	6	7	3	5	0	2	0	1	0	1
合計	7	7	11	10	4	8	0	3	0	4	1	2
性別/年齡	96歲	97歲	98歲	99歲	100歲以上							
男	0	0	0	0	0							
女	0	2	1	0	1							
合計	0	2	1	0	1							

一個階段年齡	0~4歲	5~9歲	10~14歲	15~19歲	20~24歲	25~29歲	30~34歲	35~39歲	40~44歲	45~49歲	50~54歲
男	120	175	203	201	254	232	273	224	172	180	217
女	118	127	187	180	218	231	262	198	167	203	227
合計	238	302	390	381	472	463	535	422	339	383	444
一個階段年齡	55~59歲	60~64歲	65~69歲	70~74歲	75~79歲	80~84歲	85~89歲	90~94歲	95~99歲	100歲以上	
男	191	156	108	68	61	33	13	5	1	0	
女	213	192	95	85	80	46	27	3	4	1	
合計	404	348	203	153	141	79	40	8	5	1	

1~100歲總人數	
男	2887
女	2864
總計	5751

資料日期：103年12月 範圍：西安里

性別/年齡	0歲	1歲	2歲	3歲	4歲	5歲	6歲	7歲	8歲	9歲	10歲	11歲
男	10	5	6	4	5	12	6	5	11	10	14	17
女	7	6	8	9	4	6	11	6	10	9	13	11
合計	17	11	14	13	9	18	17	11	21	19	27	28
性別/年齡	12歲	13歲	14歲	15歲	16歲	17歲	18歲	19歲	20歲	21歲	22歲	23歲
男	9	13	15	15	12	10	13	9	18	13	9	14
女	12	11	9	12	10	11	11	13	4	17	14	7
合計	21	24	24	27	22	21	24	22	22	30	23	21
性別/年齡	24歲	25歲	26歲	27歲	28歲	29歲	30歲	31歲	32歲	33歲	34歲	35歲
男	19	17	21	12	10	15	14	16	19	17	13	21
女	14	5	15	13	8	9	17	15	17	15	19	17
合計	33	22	36	25	18	24	31	31	36	32	32	38
性別/年齡	36歲	37歲	38歲	39歲	40歲	41歲	42歲	43歲	44歲	45歲	46歲	47歲
男	13	19	21	18	15	13	13	13	13	13	11	11
女	15	15	18	10	14	10	12	11	11	13	11	8
合計	28	34	39	28	29	23	25	24	24	26	22	19
性別/年齡	48歲	49歲	50歲	51歲	52歲	53歲	54歲	55歲	56歲	57歲	58歲	59歲
男	17	12	14	8	11	15	10	9	14	14	9	14
女	9	15	21	19	13	11	11	18	8	6	12	12
合計	26	27	35	27	24	26	21	27	22	20	21	26
性別/年齡	60歲	61歲	62歲	63歲	64歲	65歲	66歲	67歲	68歲	69歲	70歲	71歲
男	13	15	8	16	14	9	9	18	4	9	9	6
女	13	6	15	14	10	12	19	13	11	6	7	3
合計	26	21	23	30	24	21	28	31	15	15	16	9

資料日期：103年12月 範圍：西安里

性別/年齡	72歲	73歲	74歲	75歲	76歲	77歲	78歲	79歲	80歲	81歲	82歲	83歲
男	8	2	8	6	3	4	6	3	5	2	6	7
女	8	10	10	7	7	9	6	5	11	6	7	6
合計	16	12	18	13	10	13	12	8	16	8	13	13
性別/年齡	84歲	85歲	86歲	87歲	88歲	89歲	90歲	91歲	92歲	93歲	94歲	95歲
男	6	2	2	1	0	3	1	0	0	0	0	1
女	3	5	5	4	4	3	2	2	0	3	0	0
合計	9	7	7	5	4	6	3	2	0	3	0	1
性別/年齡	96歲	97歲	98歲	99歲	100歲以上							
男	0	0	0	0	0							
女	0	1	0	0	0							
合計	0	1	0	0	0							

一個階段年齡	0~4歲	5~9歲	10~14歲	15~19歲	20~24歲	25~29歲	30~34歲	35~39歲	40~44歲	45~49歲	50~54歲
男	30	44	68	59	73	75	79	92	67	64	58
女	34	42	56	57	56	50	83	75	58	56	75
合計	64	86	124	116	129	125	162	167	125	120	133
一個階段年齡	55~59歲	60~64歲	65~69歲	70~74歲	75~79歲	80~84歲	85~89歲	90~94歲	95~99歲	100歲以上	
男	60	66	49	33	22	26	8	1	1	0	
女	56	58	61	38	34	33	21	7	1	0	
合計	116	124	110	71	56	59	29	8	2	0	

1~100歲總人數	
男	975
女	951
總計	1926

資料日期：103年12月 範圍：中寮里

性別/年齡	0歲	1歲	2歲	3歲	4歲	5歲	6歲	7歲	8歲	9歲	10歲	11歲
男	11	8	13	12	8	14	10	21	14	13	12	21
女	9	17	13	9	7	8	4	14	17	19	18	13
合計	20	25	26	21	15	22	14	35	31	32	30	34
性別/年齡	12歲	13歲	14歲	15歲	16歲	17歲	18歲	19歲	20歲	21歲	22歲	23歲
男	19	26	32	25	22	32	21	23	16	22	28	20
女	21	22	24	19	16	22	21	25	16	19	18	16
合計	40	48	56	44	38	54	42	48	32	41	46	36
性別/年齡	24歲	25歲	26歲	27歲	28歲	29歲	30歲	31歲	32歲	33歲	34歲	35歲
男	20	22	20	21	16	15	27	38	30	36	32	26
女	26	19	12	13	22	27	23	23	27	23	21	28
合計	46	41	32	34	38	42	50	61	57	59	53	54
性別/年齡	36歲	37歲	38歲	39歲	40歲	41歲	42歲	43歲	44歲	45歲	46歲	47歲
男	30	28	27	21	29	23	23	25	26	29	25	31
女	23	22	24	31	23	21	29	17	27	24	20	19
合計	53	50	51	52	52	44	52	42	53	53	45	50
性別/年齡	48歲	49歲	50歲	51歲	52歲	53歲	54歲	55歲	56歲	57歲	58歲	59歲
男	25	21	26	24	24	22	15	32	26	20	15	27
女	25	23	30	15	18	21	24	23	17	25	20	19
合計	50	44	56	39	42	43	39	55	43	45	35	46
性別/年齡	60歲	61歲	62歲	63歲	64歲	65歲	66歲	67歲	68歲	69歲	70歲	71歲
男	19	18	13	24	14	8	15	14	8	10	6	23
女	32	15	16	9	16	9	10	7	12	13	10	12
合計	51	33	29	33	30	17	25	21	20	23	16	35

資料日期：103年12月 範圍：中寮里

性別/年齡	72歲	73歲	74歲	75歲	76歲	77歲	78歲	79歲	80歲	81歲	82歲	83歲
男	7	10	13	10	11	10	9	8	8	4	5	5
女	10	10	17	9	8	12	10	14	9	7	9	5
合計	17	20	30	19	19	22	19	22	17	11	14	10
性別/年齡	84歲	85歲	86歲	87歲	88歲	89歲	90歲	91歲	92歲	93歲	94歲	95歲
男	3	4	2	2	3	1	2	1	0	0	0	0
女	6	6	4	5	2	3	3	1	3	0	1	1
合計	9	10	6	7	5	4	5	2	3	0	1	1
性別/年齡	96歲	97歲	98歲	99歲	100歲以上							
男	0	0	0	0	0							
女	0	0	0	0	1							
合計	0	0	0	0	1							

一個階段年齡	0~4歲	5~9歲	10~14歲	15~19歲	20~24歲	25~29歲	30~34歲	35~39歲	40~44歲	45~49歲	50~54歲
男	52	72	110	123	106	94	163	132	126	131	111
女	55	62	98	103	95	93	117	128	117	111	108
合計	107	134	208	226	201	187	280	260	243	242	219
一個階段年齡	55~59歲	60~64歲	65~69歲	70~74歲	75~79歲	80~84歲	85~89歲	90~94歲	95~99歲	100歲以上	
男	120	88	55	59	48	25	12	3	0	0	
女	104	88	51	59	53	36	20	8	1	1	
合計	224	176	106	118	101	61	32	11	1	1	

1~100歲總人數	
男	1630
女	1508
總計	3138

資料日期：103年12月 範圍：大道里

性別/年齡	0歲	1歲	2歲	3歲	4歲	5歲	6歲	7歲	8歲	9歲	10歲	11歲
男	14	6	7	10	9	16	9	14	15	7	11	10
女	8	11	9	9	4	12	9	12	18	11	10	14
合計	22	17	16	19	13	28	18	26	33	18	21	24
性別/年齡	12歲	13歲	14歲	15歲	16歲	17歲	18歲	19歲	20歲	21歲	22歲	23歲
男	8	19	19	11	15	17	28	10	19	12	14	18
女	17	12	9	15	11	18	20	16	10	22	7	21
合計	25	31	28	26	26	35	48	26	29	34	21	39
性別/年齡	24歲	25歲	26歲	27歲	28歲	29歲	30歲	31歲	32歲	33歲	34歲	35歲
男	21	19	9	14	14	16	16	16	13	18	20	18
女	19	17	18	13	11	14	17	19	20	18	21	15
合計	40	36	27	27	25	30	33	35	33	36	41	33
性別/年齡	36歲	37歲	38歲	39歲	40歲	41歲	42歲	43歲	44歲	45歲	46歲	47歲
男	17	21	20	14	18	13	13	14	16	23	18	18
女	21	17	24	13	14	18	8	18	9	17	17	15
合計	38	38	44	27	32	31	21	32	25	40	35	33
性別/年齡	48歲	49歲	50歲	51歲	52歲	53歲	54歲	55歲	56歲	57歲	58歲	59歲
男	13	15	13	16	18	21	23	8	16	15	20	14
女	9	14	20	9	17	18	16	17	12	12	10	9
合計	22	29	33	25	35	39	39	25	28	27	30	23
性別/年齡	60歲	61歲	62歲	63歲	64歲	65歲	66歲	67歲	68歲	69歲	70歲	71歲
男	8	21	10	15	3	9	9	4	3	3	9	10
女	15	8	15	8	6	13	11	8	4	9	8	13
合計	23	29	25	23	9	22	20	12	7	12	17	23

資料日期：103年12月 範圍：大道里

性別/年齡	72歲	73歲	74歲	75歲	76歲	77歲	78歲	79歲	80歲	81歲	82歲	83歲
男	7	20	12	9	11	13	10	5	2	9	7	6
女	14	10	8	12	7	10	6	4	5	10	7	3
合計	21	30	20	21	18	23	16	9	7	19	14	9
性別/年齡	84歲	85歲	86歲	87歲	88歲	89歲	90歲	91歲	92歲	93歲	94歲	95歲
男	4	0	1	5	1	2	0	0	0	0	0	0
女	7	4	1	8	3	1	0	1	1	1	2	0
合計	11	4	2	13	4	3	0	1	1	1	2	0
性別/年齡	96歲	97歲	98歲	99歲	100歲以上							
男	0	0	0	0	0							
女	1	0	1	0	0							
合計	1	0	1	0	0							

一個階段年齡	0~4歲	5~9歲	10~14歲	15~19歲	20~24歲	25~29歲	30~34歲	35~39歲	40~44歲	45~49歲	50~54歲
男	46	61	67	81	84	72	83	90	74	87	91
女	41	62	62	80	79	73	95	90	67	72	80
合計	87	123	129	161	163	145	178	180	141	159	171
一個階段年齡	55~59歲	60~64歲	65~69歲	70~74歲	75~79歲	80~84歲	85~89歲	90~94歲	95~99歲	100歲以上	
男	73	57	28	58	48	28	9	0	0	0	
女	60	52	45	53	39	32	17	5	2	0	
合計	133	109	73	111	87	60	26	5	2	0	

1~100歲總人數	
男	1137
女	1106
總計	2243

資料日期：103年12月 範圍：新生里

性別/年齡	0歲	1歲	2歲	3歲	4歲	5歲	6歲	7歲	8歲	9歲	10歲	11歲
男	9	6	8	11	5	2	4	10	5	13	13	10
女	8	14	16	11	11	8	5	4	11	7	13	11
合計	17	20	24	22	16	10	9	14	16	20	26	21
性別/年齡	12歲	13歲	14歲	15歲	16歲	17歲	18歲	19歲	20歲	21歲	22歲	23歲
男	9	16	15	16	15	20	21	18	20	16	13	13
女	9	15	19	17	16	11	22	12	12	18	23	26
合計	18	31	34	33	31	31	43	30	32	34	36	39
性別/年齡	24歲	25歲	26歲	27歲	28歲	29歲	30歲	31歲	32歲	33歲	34歲	35歲
男	29	22	20	16	19	15	30	23	29	19	27	25
女	21	17	20	13	19	18	22	19	16	24	19	16
合計	50	39	40	29	38	33	52	42	45	43	46	41
性別/年齡	36歲	37歲	38歲	39歲	40歲	41歲	42歲	43歲	44歲	45歲	46歲	47歲
男	19	13	14	16	13	21	16	15	15	17	20	13
女	19	16	16	14	14	24	17	16	15	15	8	16
合計	38	29	30	30	27	45	33	31	30	32	28	29
性別/年齡	48歲	49歲	50歲	51歲	52歲	53歲	54歲	55歲	56歲	57歲	58歲	59歲
男	27	23	15	19	21	28	18	14	11	14	10	26
女	14	17	17	20	13	12	16	17	17	15	17	16
合計	41	40	32	39	34	40	34	31	28	29	27	42
性別/年齡	60歲	61歲	62歲	63歲	64歲	65歲	66歲	67歲	68歲	69歲	70歲	71歲
男	17	15	14	13	13	11	12	10	10	9	9	5
女	20	8	19	21	9	5	13	3	6	9	3	9
合計	37	23	33	34	22	16	25	13	16	18	12	14

資料日期：103年12月 範圍：新生里

性別/年齡	72歲	73歲	74歲	75歲	76歲	77歲	78歲	79歲	80歲	81歲	82歲	83歲
男	7	11	4	9	3	6	4	7	1	5	4	7
女	10	7	12	6	7	11	10	10	4	7	3	3
合計	17	18	16	15	10	17	14	17	5	12	7	10
性別/年齡	84歲	85歲	86歲	87歲	88歲	89歲	90歲	91歲	92歲	93歲	94歲	95歲
男	5	2	3	2	0	0	1	0	0	0	0	0
女	3	1	4	2	5	4	4	1	1	0	0	0
合計	8	3	7	4	5	4	5	1	1	0	0	0
性別/年齡	96歲	97歲	98歲	99歲	100歲以上							
男	0	0	0	0	0							
女	0	0	0	0	0							
合計	0	0	0	0	0							

一個階段年齡	0~4歲	5~9歲	10~14歲	15~19歲	20~24歲	25~29歲	30~34歲	35~39歲	40~44歲	45~49歲	50~54歲
男	39	34	63	90	91	92	128	87	80	100	101
女	60	35	67	78	100	87	100	81	86	70	78
合計	99	69	130	168	191	179	228	168	166	170	179
一個階段年齡	55~59歲	60~64歲	65~69歲	70~74歲	75~79歲	80~84歲	85~89歲	90~94歲	95~99歲	100歲以上	
男	75	72	52	36	29	22	7	1	0	0	
女	82	77	36	41	44	20	16	6	0	0	
合計	157	149	88	77	73	42	23	7	0	0	

1~100歲總人數	
男	1199
女	1164
總計	2363

資料日期：103年12月 範圍：大新里

性別/年齡	0歲	1歲	2歲	3歲	4歲	5歲	6歲	7歲	8歲	9歲	10歲	11歲
男	11	6	4	8	7	6	6	10	9	5	12	12
女	11	5	7	12	6	7	6	2	11	0	3	10
合計	22	11	11	20	13	13	12	12	20	5	15	22
性別/年齡	12歲	13歲	14歲	15歲	16歲	17歲	18歲	19歲	20歲	21歲	22歲	23歲
男	13	12	11	14	12	13	23	18	18	14	22	19
女	5	9	5	12	16	20	10	13	22	15	18	15
合計	18	21	16	26	28	33	33	31	40	29	40	34
性別/年齡	24歲	25歲	26歲	27歲	28歲	29歲	30歲	31歲	32歲	33歲	34歲	35歲
男	19	21	17	13	18	17	17	18	14	23	21	15
女	16	11	12	8	21	20	18	22	20	19	24	26
合計	35	32	29	21	39	37	35	40	34	42	45	41
性別/年齡	36歲	37歲	38歲	39歲	40歲	41歲	42歲	43歲	44歲	45歲	46歲	47歲
男	16	11	17	19	11	12	24	16	15	14	17	17
女	11	11	15	17	14	7	18	19	10	16	18	12
合計	27	22	32	36	25	19	42	35	25	30	35	29
性別/年齡	48歲	49歲	50歲	51歲	52歲	53歲	54歲	55歲	56歲	57歲	58歲	59歲
男	20	20	23	15	14	18	18	9	19	14	12	9
女	20	23	28	15	12	13	8	12	16	10	15	13
合計	40	43	51	30	26	31	26	21	35	24	27	22
性別/年齡	60歲	61歲	62歲	63歲	64歲	65歲	66歲	67歲	68歲	69歲	70歲	71歲
男	13	14	7	14	12	10	9	5	8	6	8	3
女	16	5	19	17	14	12	10	7	7	4	3	5
合計	29	19	26	31	26	22	19	12	15	10	11	8

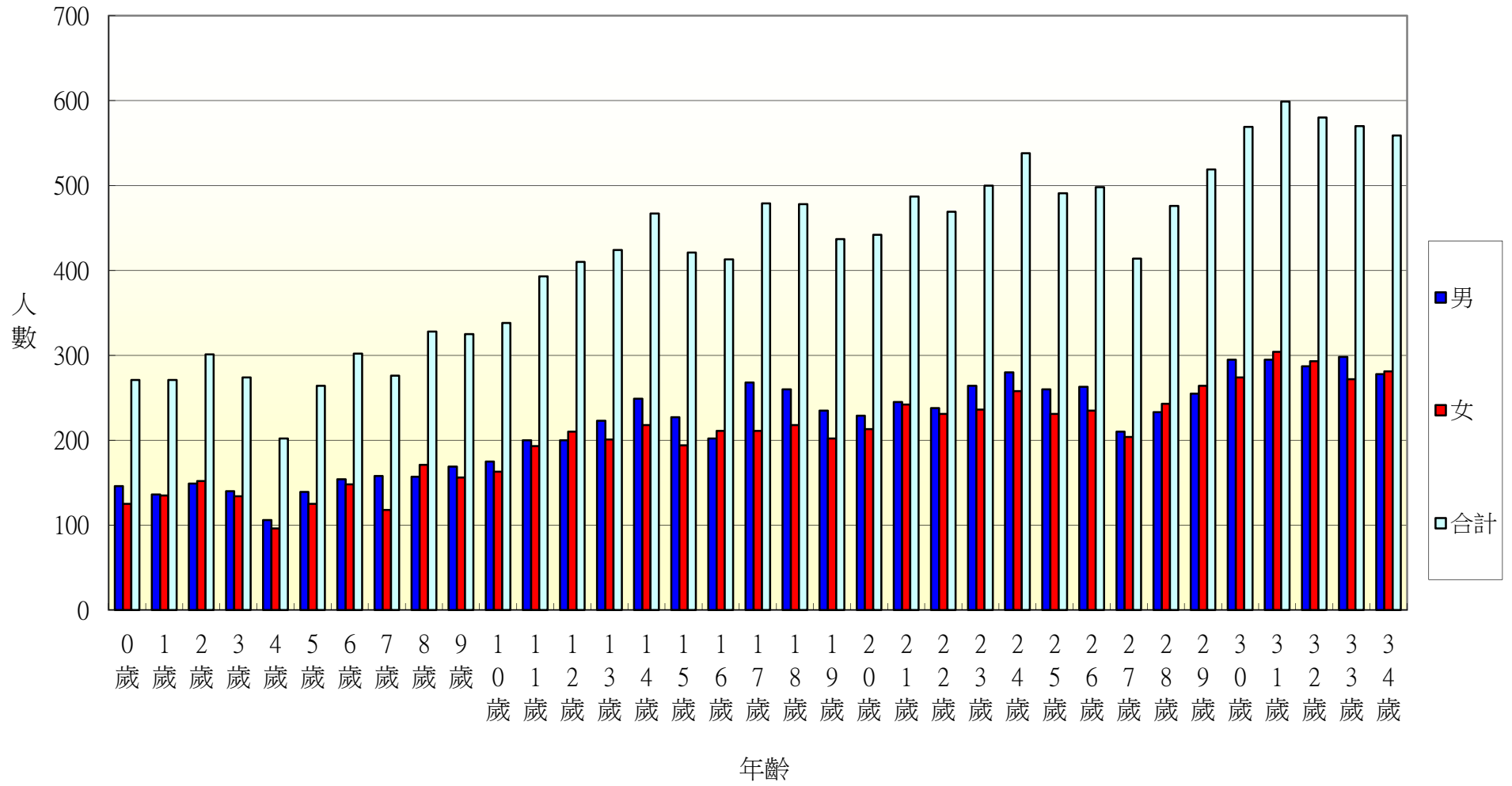
資料日期：103年12月 範圍：大新里

性別/年齡	72歲	73歲	74歲	75歲	76歲	77歲	78歲	79歲	80歲	81歲	82歲	83歲
男	7	4	3	8	10	2	2	6	5	2	1	1
女	2	10	6	6	6	7	5	9	6	6	3	4
合計	9	14	9	14	16	9	7	15	11	8	4	5
性別/年齡	84歲	85歲	86歲	87歲	88歲	89歲	90歲	91歲	92歲	93歲	94歲	95歲
男	6	1	1	1	0	1	1	2	0	2	0	0
女	1	3	2	1	2	1	0	1	1	0	1	1
合計	7	4	3	2	2	2	1	3	1	2	1	1
性別/年齡	96歲	97歲	98歲	99歲	100歲以上							
男	0	0	0	0	0							
女	1	0	0	0	0							
合計	1	0	0	0	0							

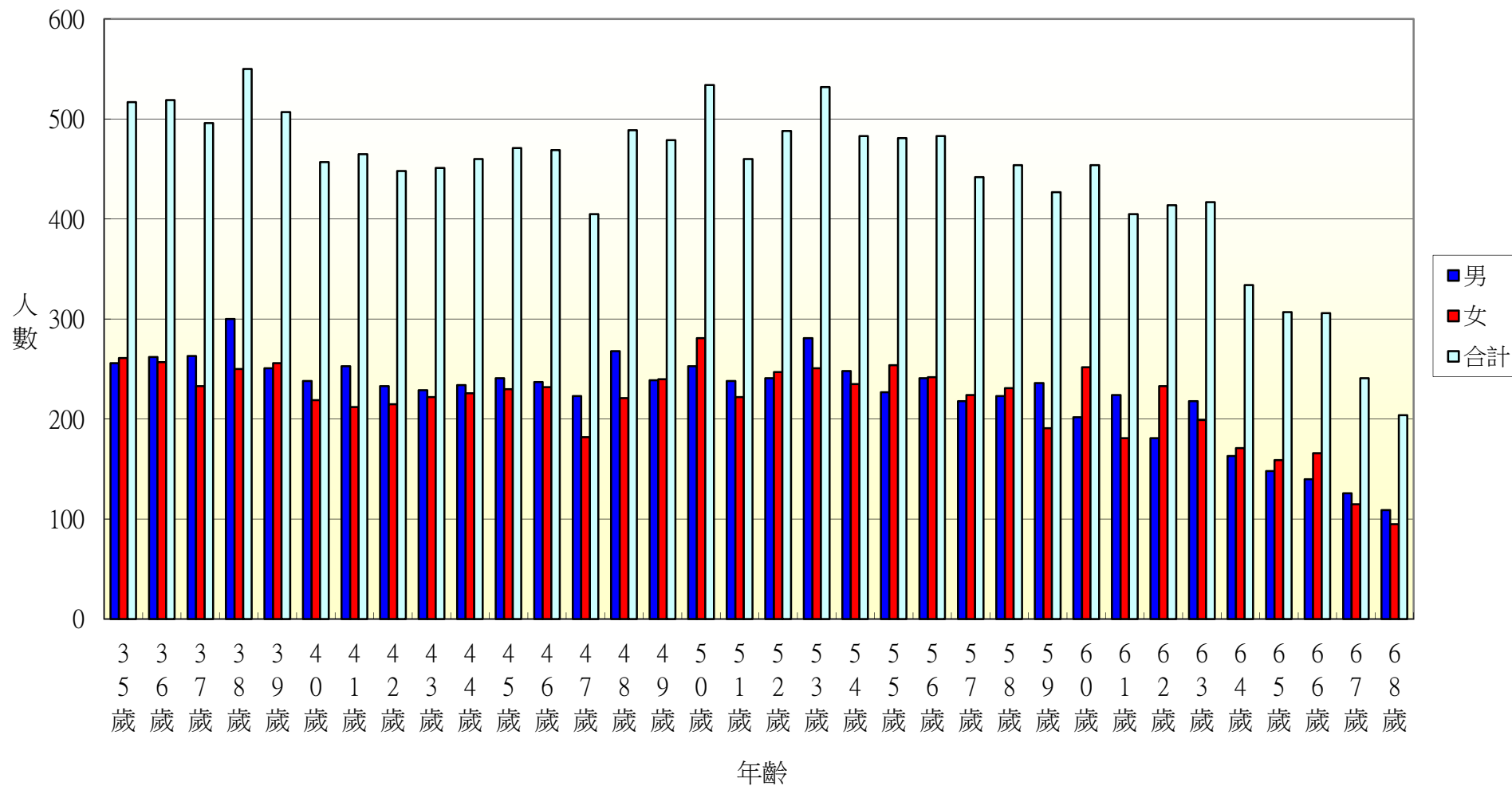
一個階段年齡	0~4歲	5~9歲	10~14歲	15~19歲	20~24歲	25~29歲	30~34歲	35~39歲	40~44歲	45~49歲	50~54歲
男	36	36	60	80	92	86	93	78	78	88	88
女	41	26	32	71	86	72	103	80	68	89	76
合計	77	62	92	151	178	158	196	158	146	177	164
一個階段年齡	55~59歲	60~64歲	65~69歲	70~74歲	75~79歲	80~84歲	85~89歲	90~94歲	95~99歲	100歲以上	
男	63	60	38	25	28	15	4	5	0	0	
女	66	71	40	26	33	20	9	3	2	0	
合計	129	131	78	51	61	35	13	8	2	0	

1~100歲總人數	
男	1053
女	1014
總計	2067

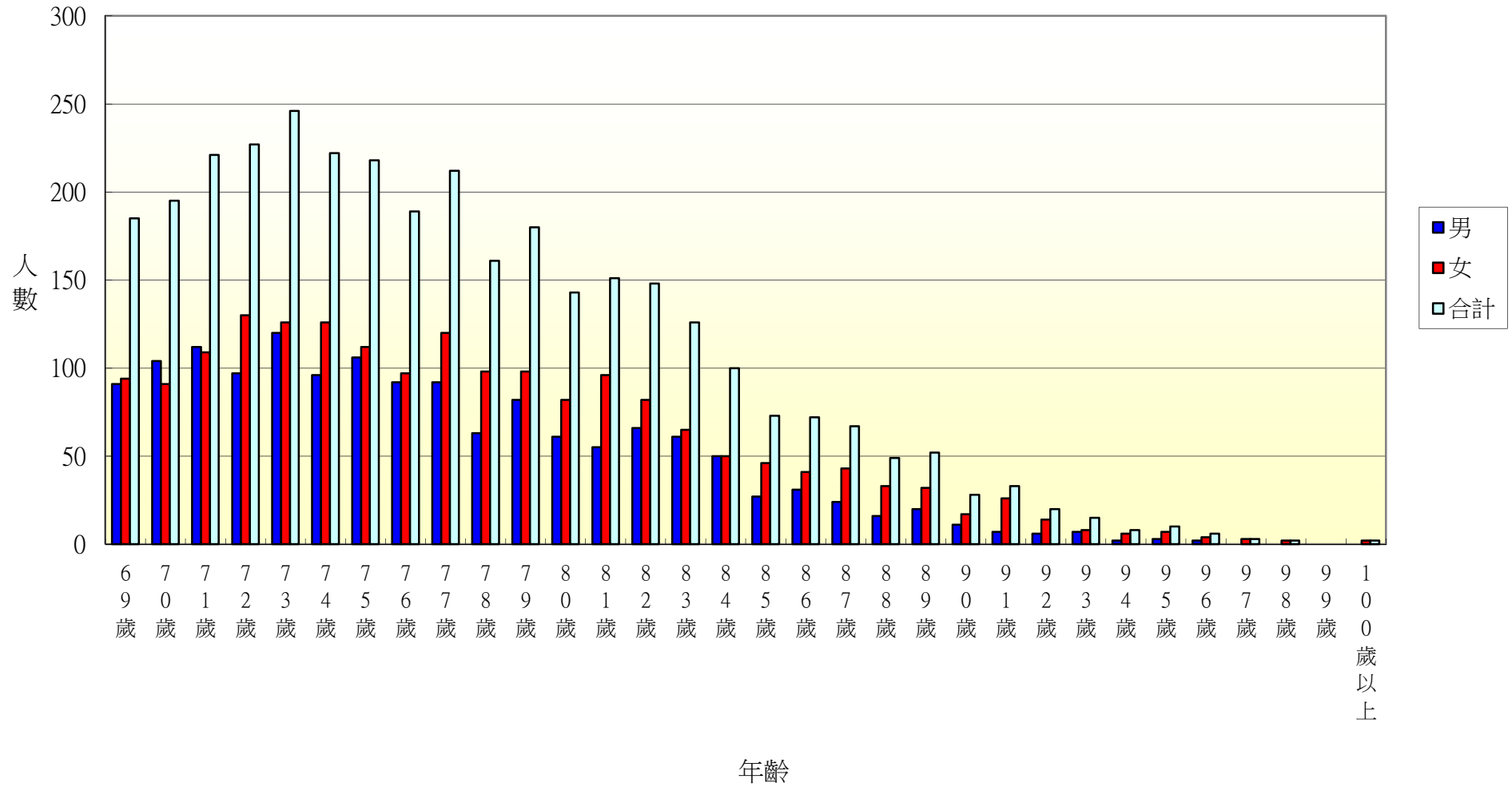
103年北斗鎮各年齡層人口統計圖(0~34歲)



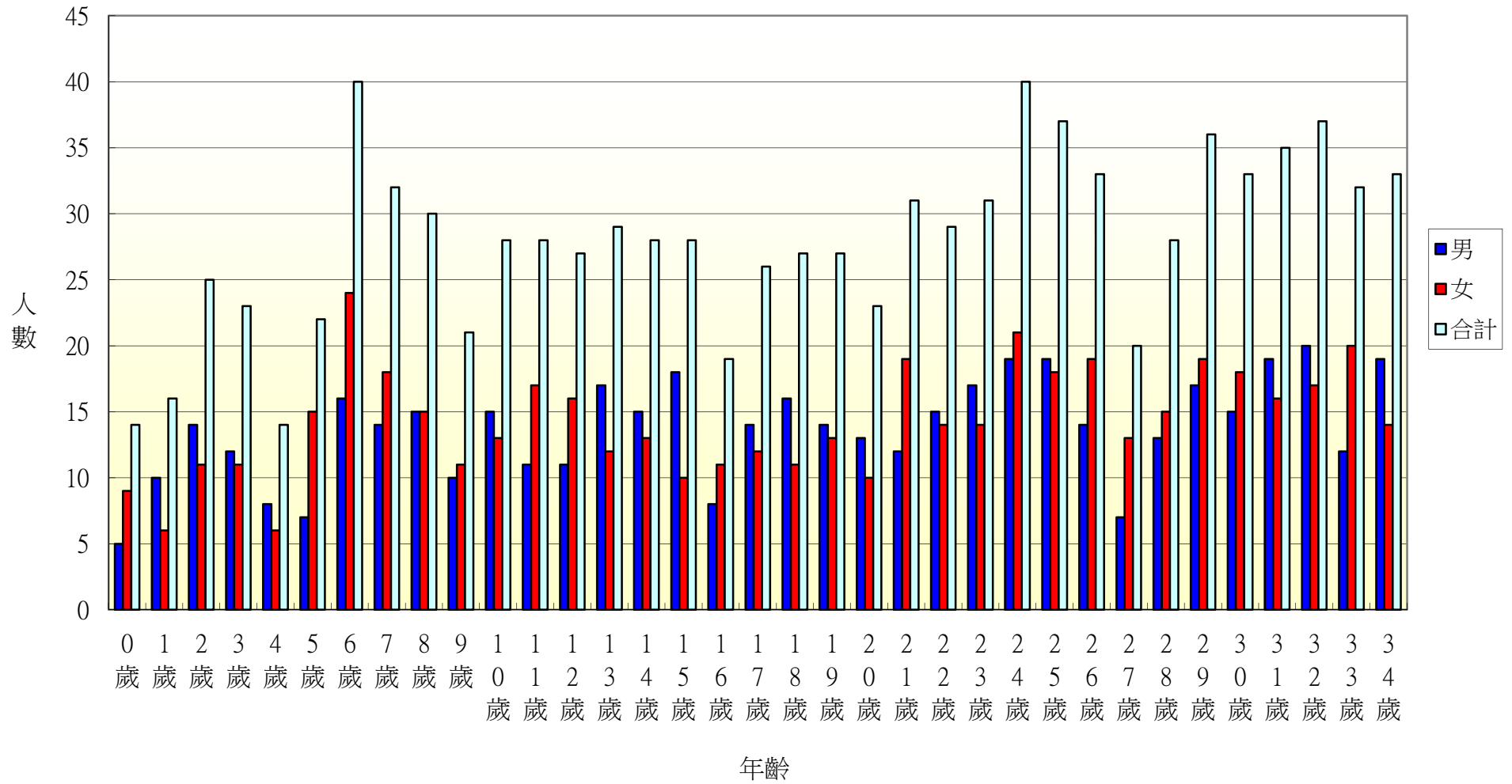
103年北斗鎮各年齡層人口統計圖(35~68歲)



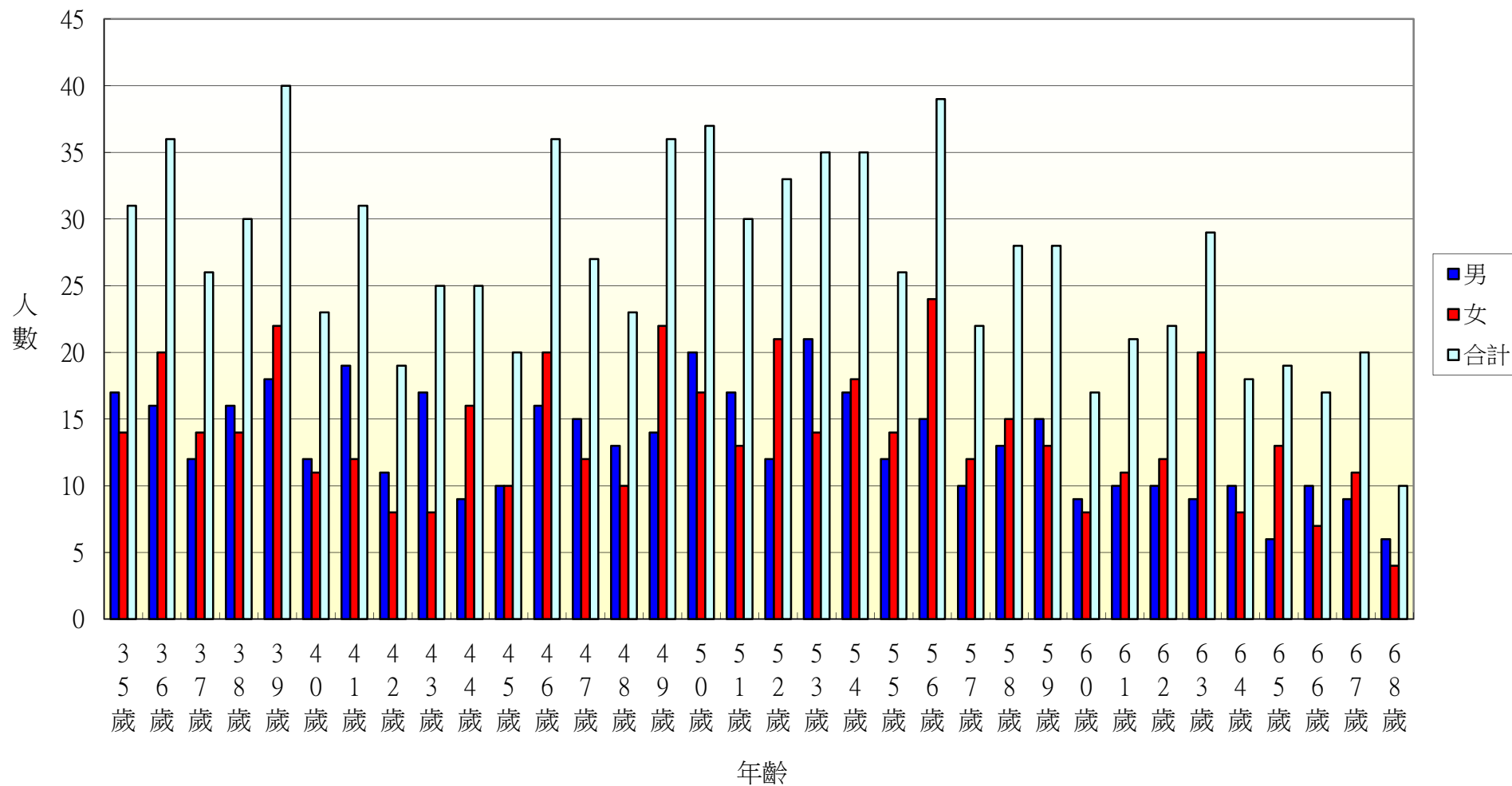
103年北斗鎮各年齡層人口統計圖(69~100歲)



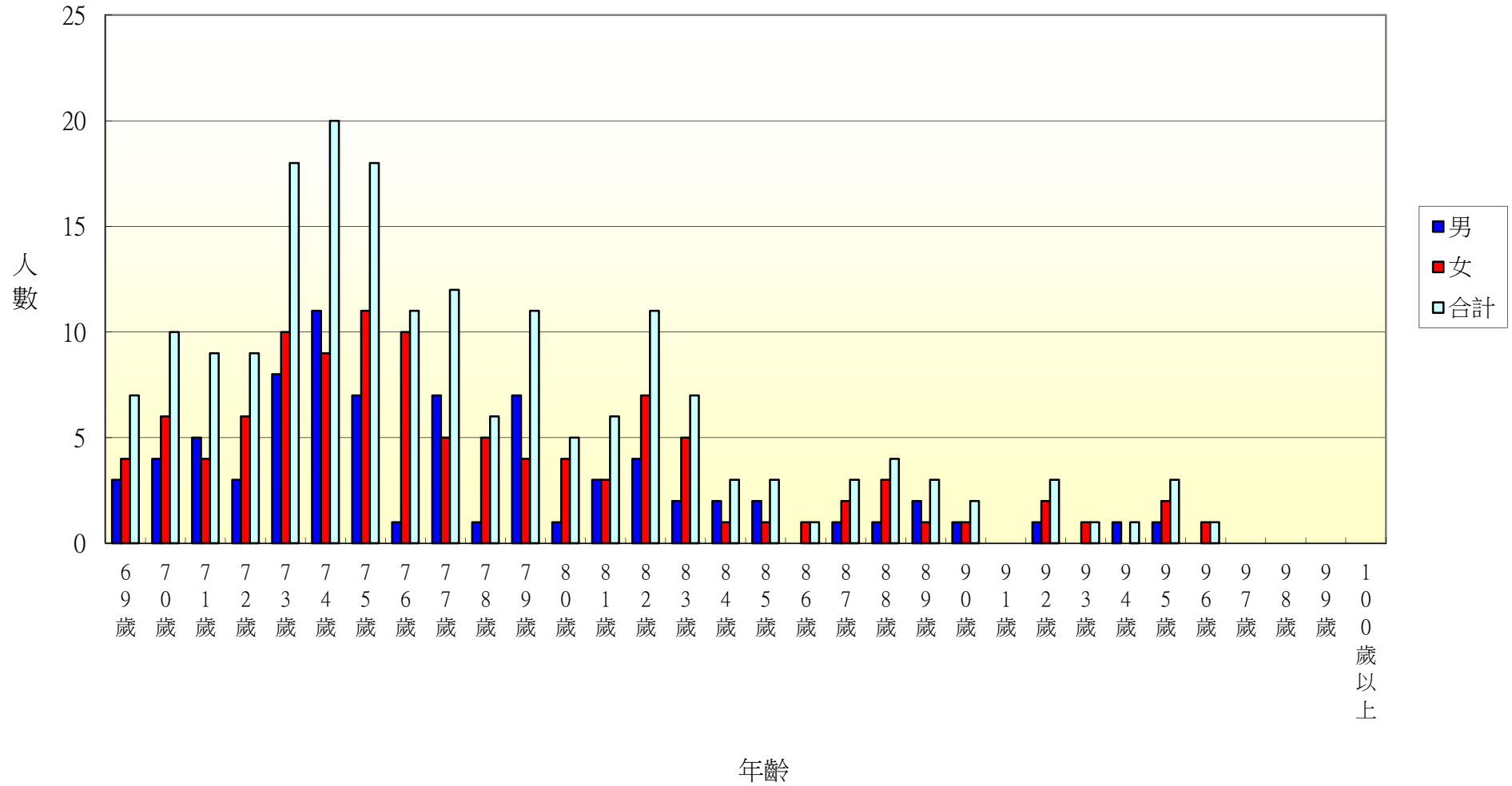
103年北斗鎮光復里各年齡層人口統計圖(0~34歲)



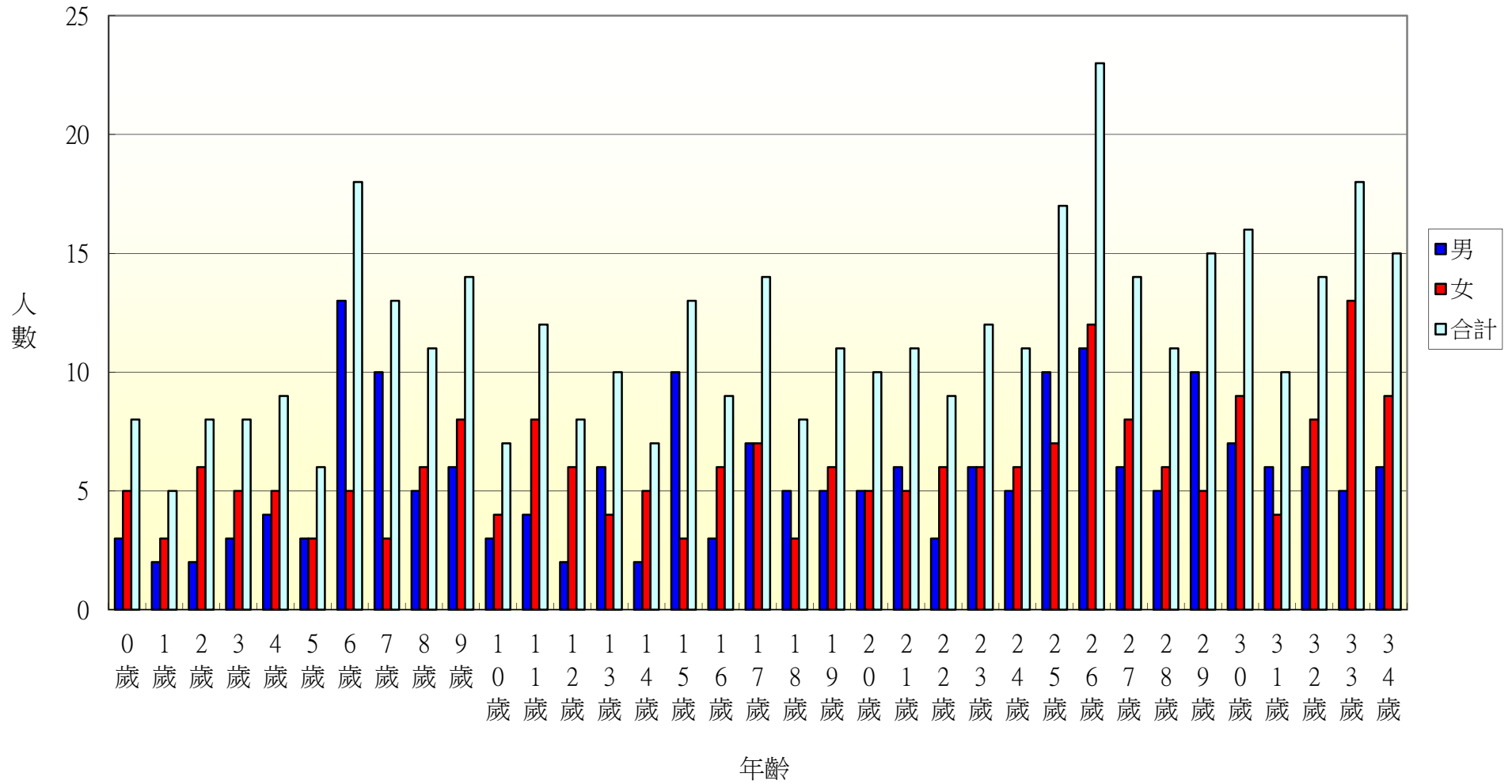
103年北斗鎮光復里各年齡層人口統計圖(35~68歲)



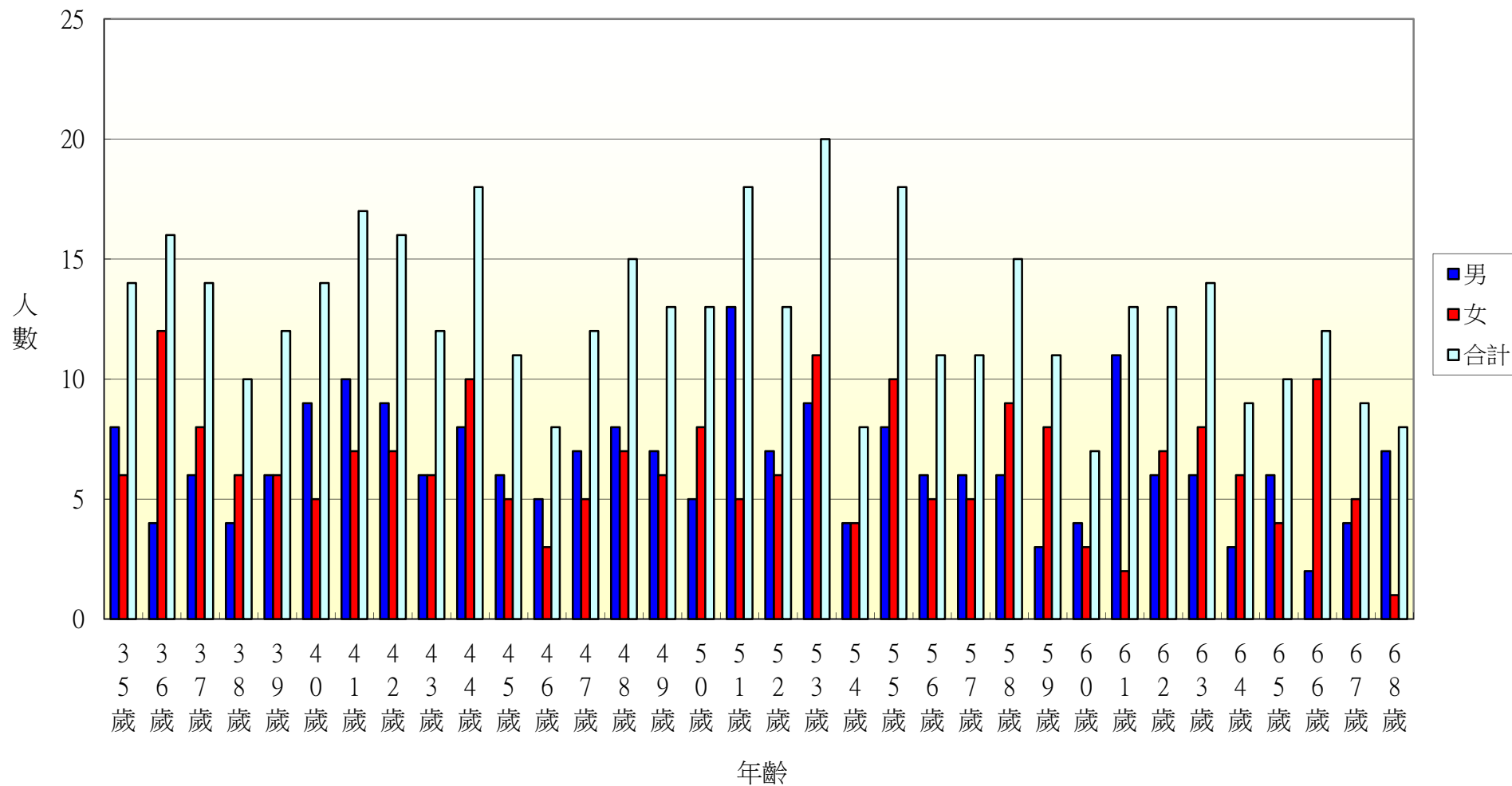
103年北斗鎮光復里各年齡層人口統計圖(69~100歲)



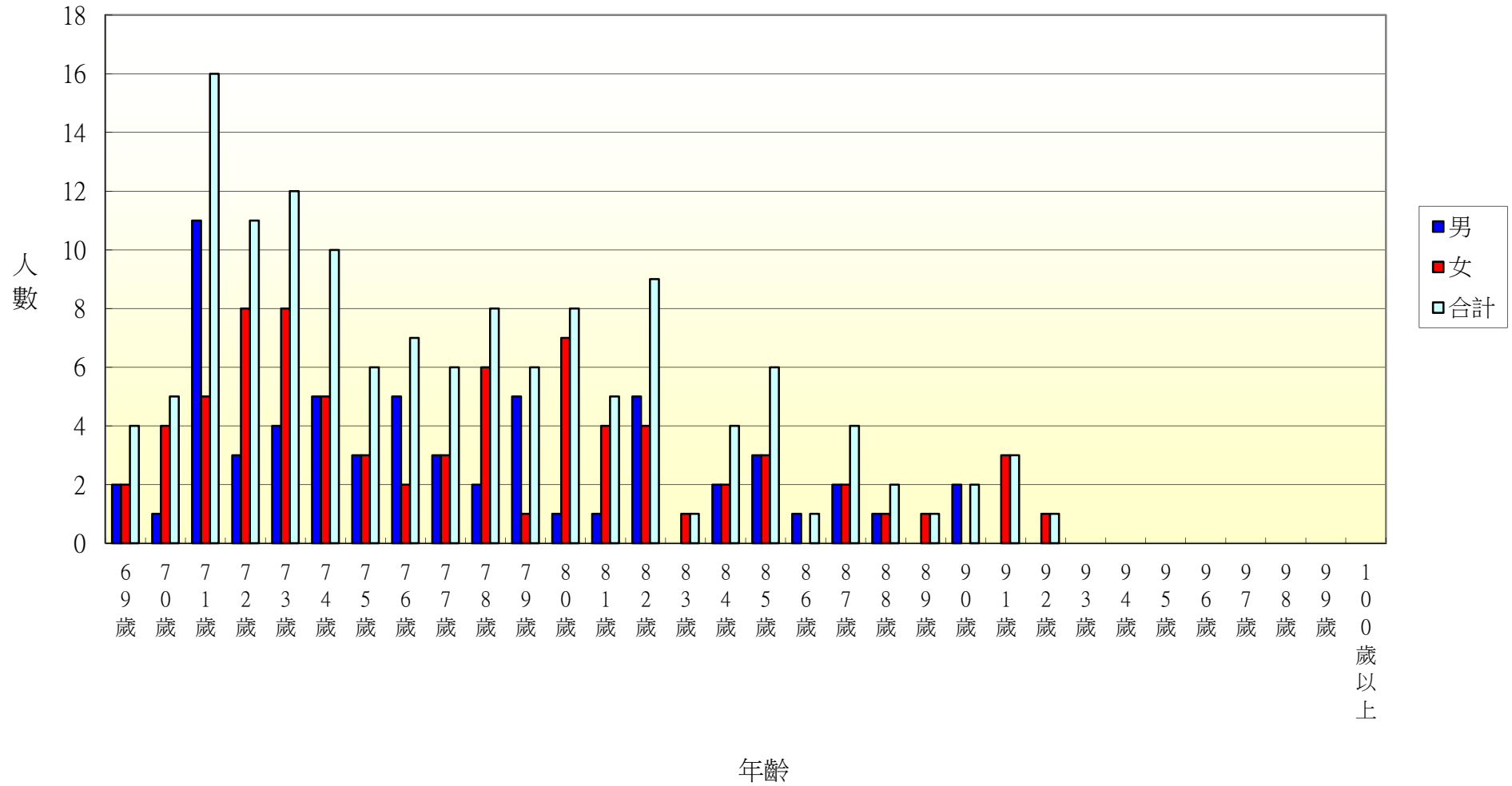
103年北斗鎮新政里各年齡層人口統計圖(0~34歲)



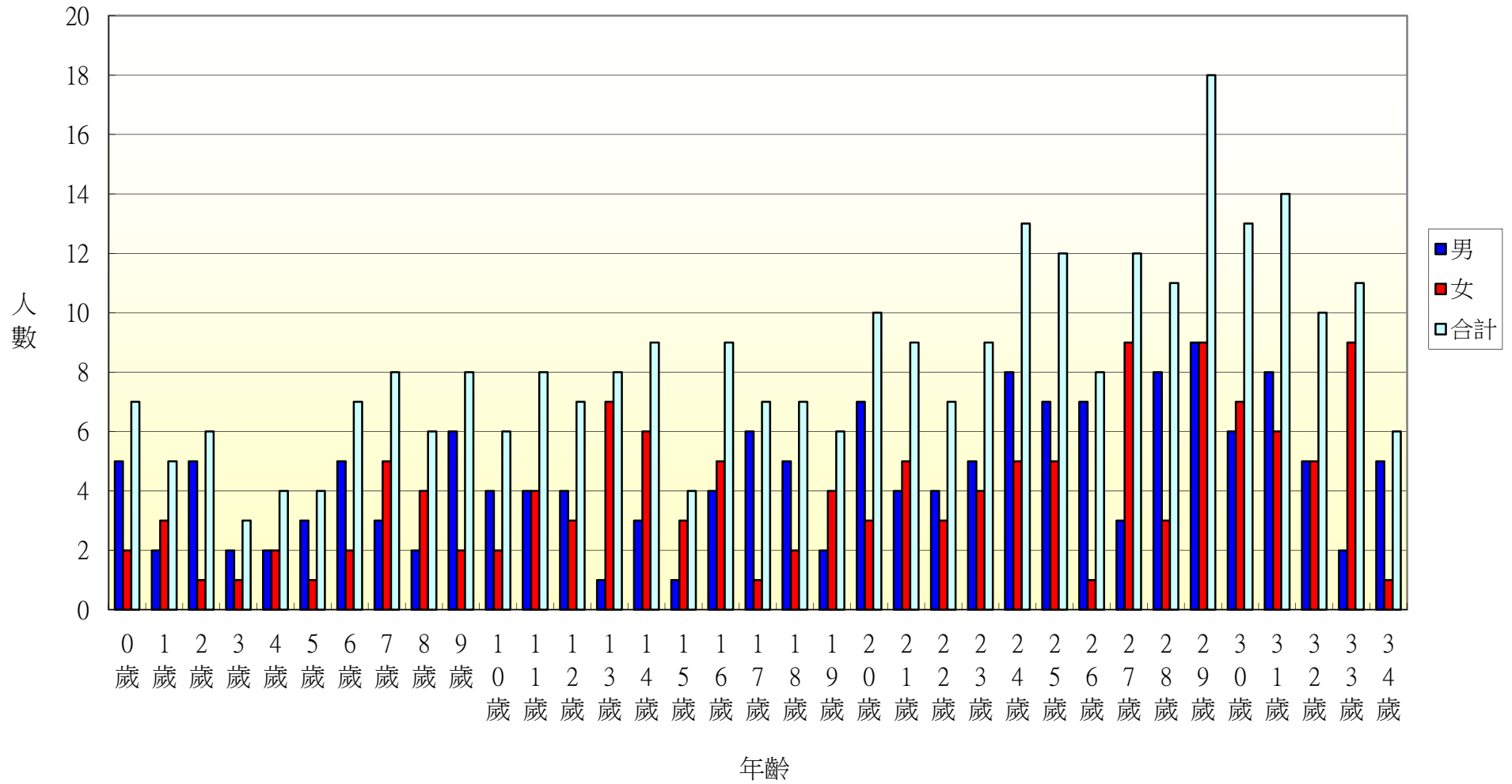
103年北斗鎮新政里各年齡層人口統計圖(35~68歲)



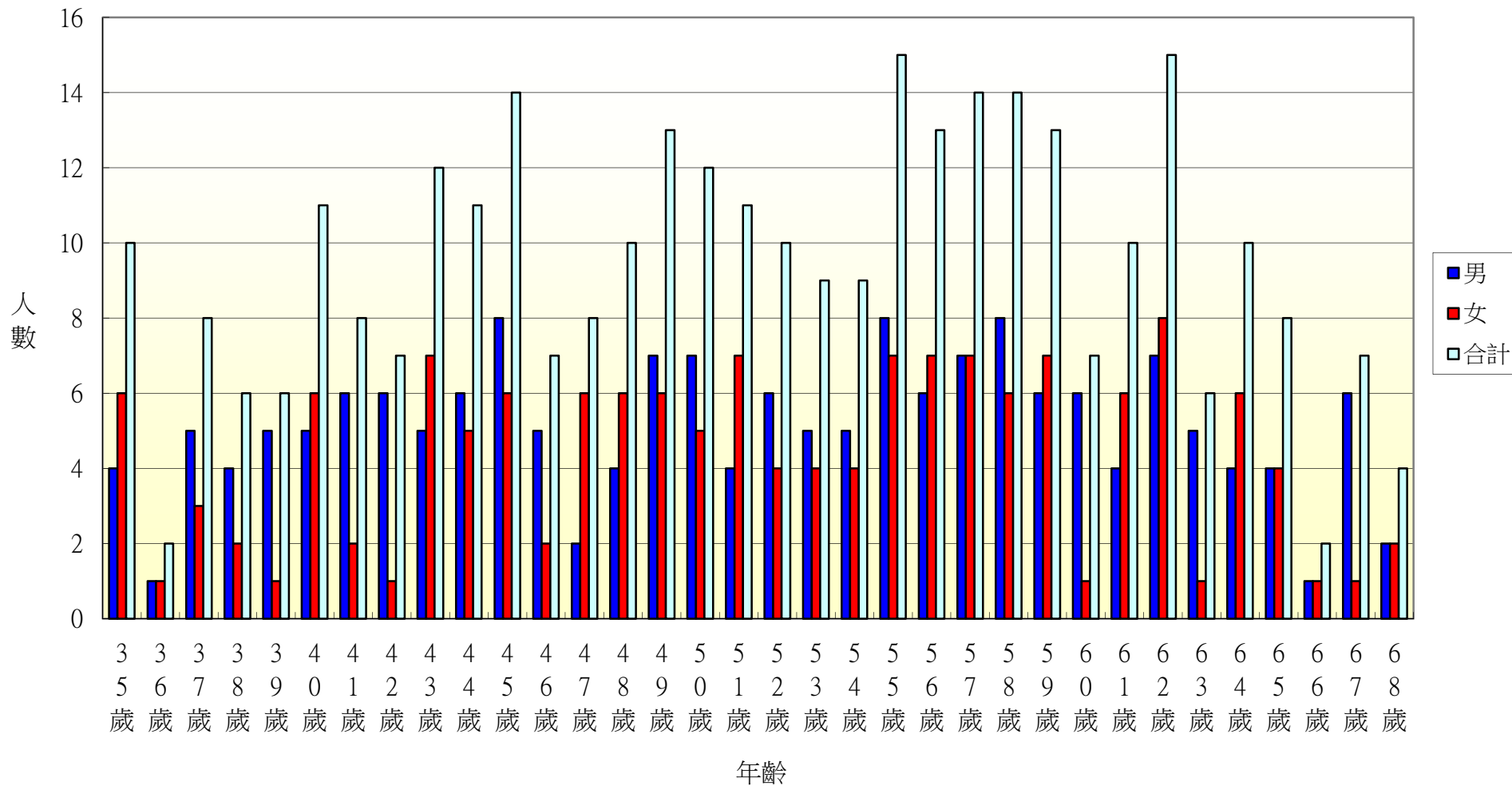
103年北斗鎮新政里各年齡層人口統計圖(69~100歲)



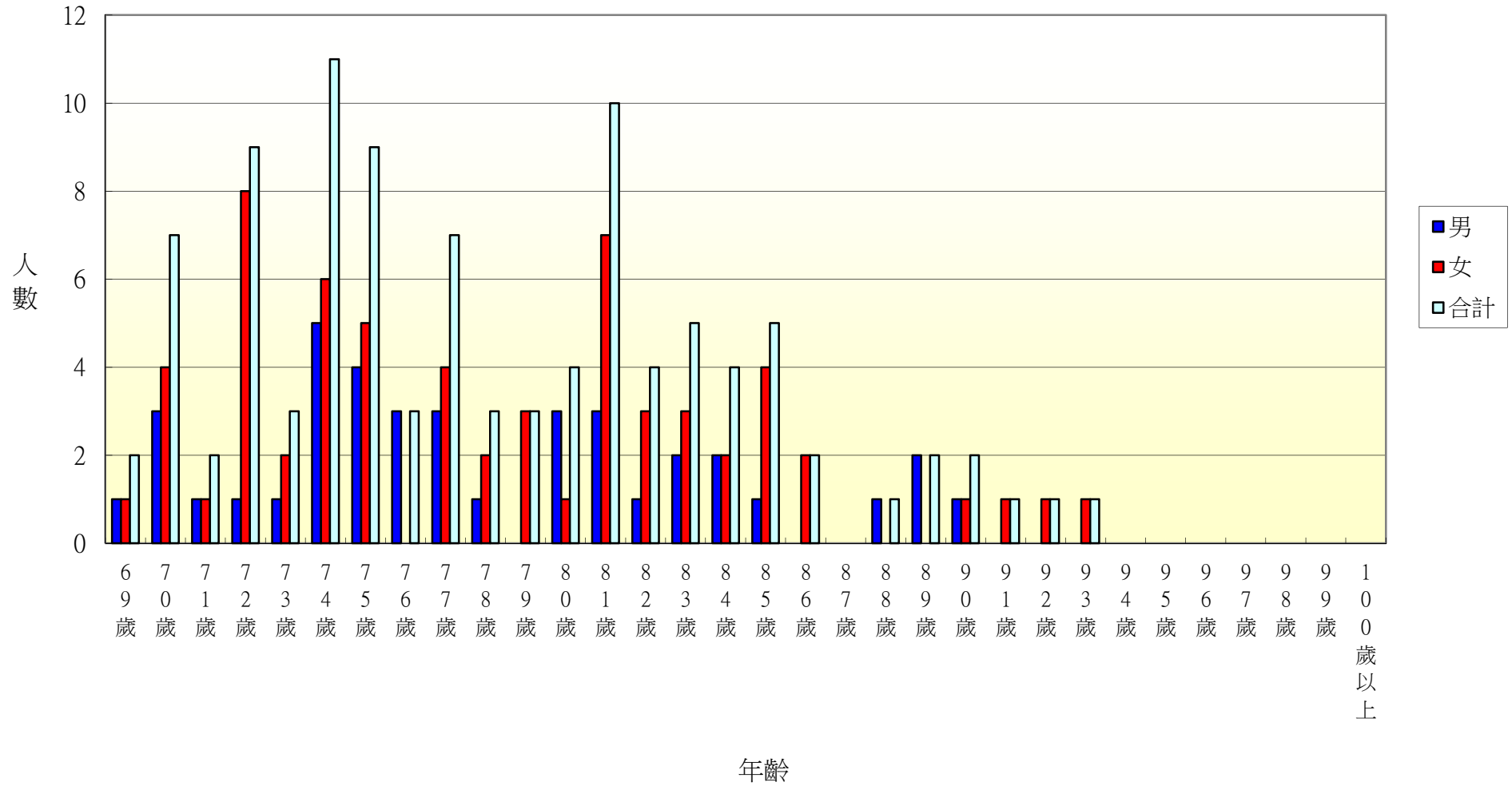
103年北斗鎮重慶里各年齡層人口統計圖(0~34歲)



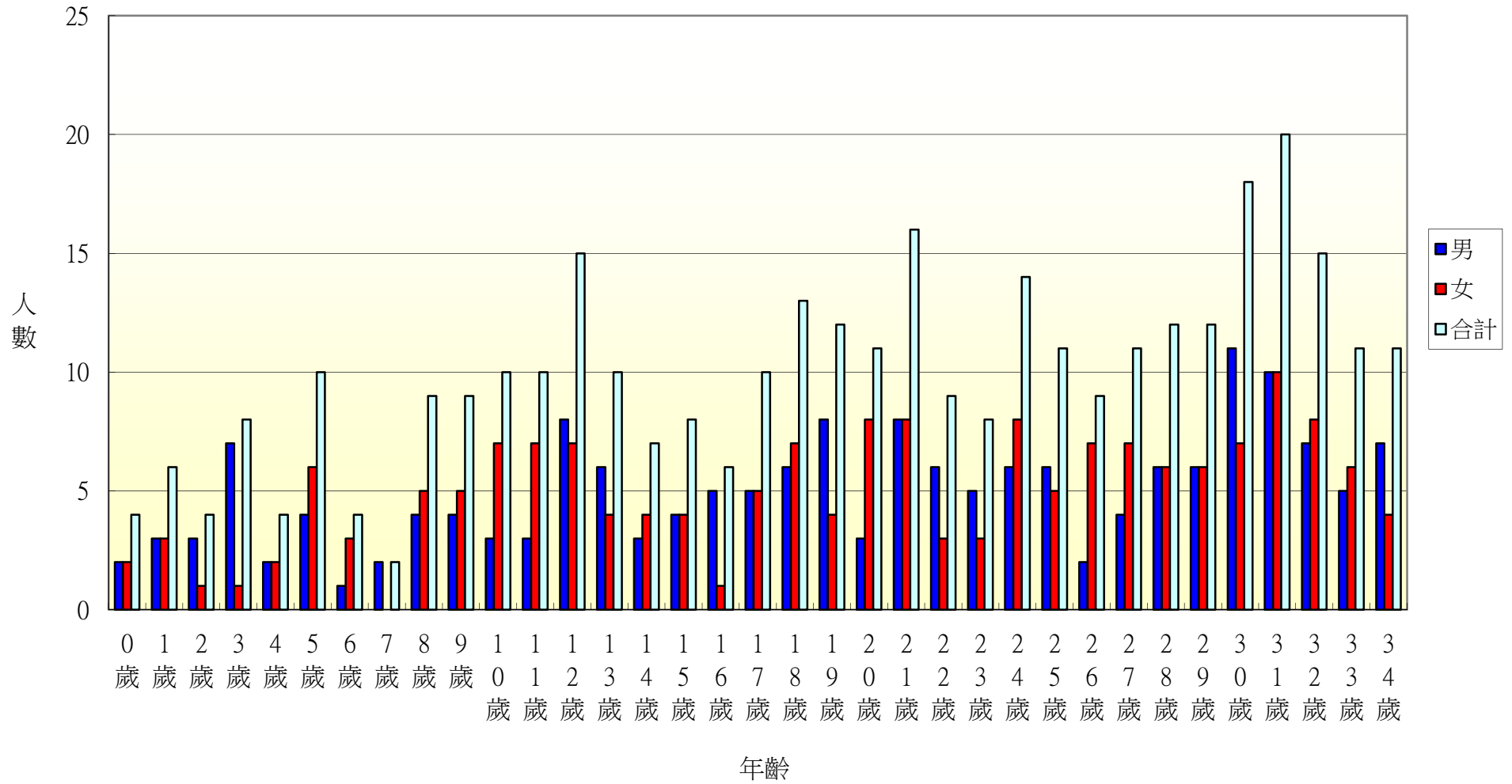
103年北斗鎮重慶里各年齡層人口統計圖(35~68歲)



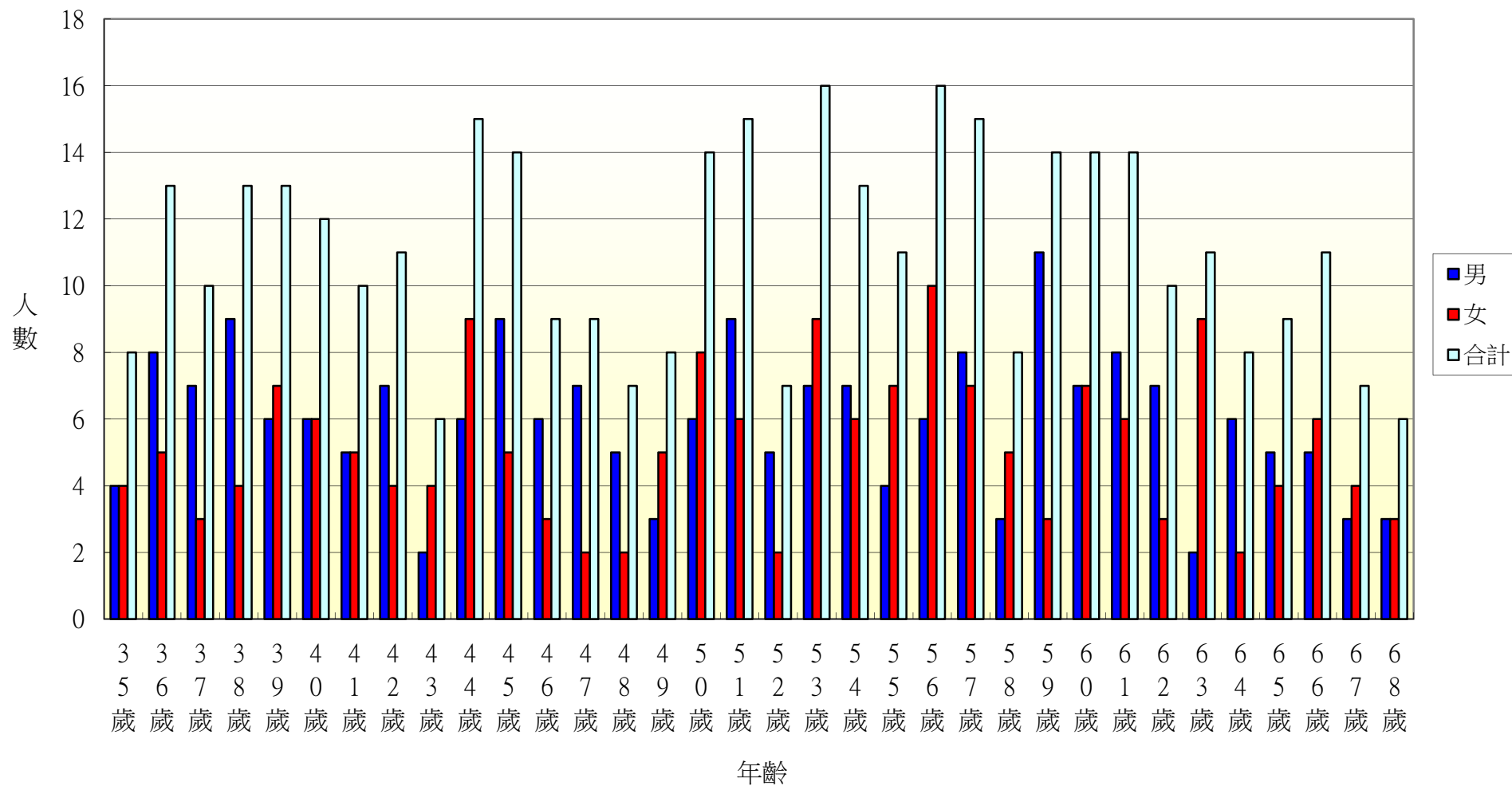
103年北斗鎮重慶里各年齡層人口統計圖(69~100歲)



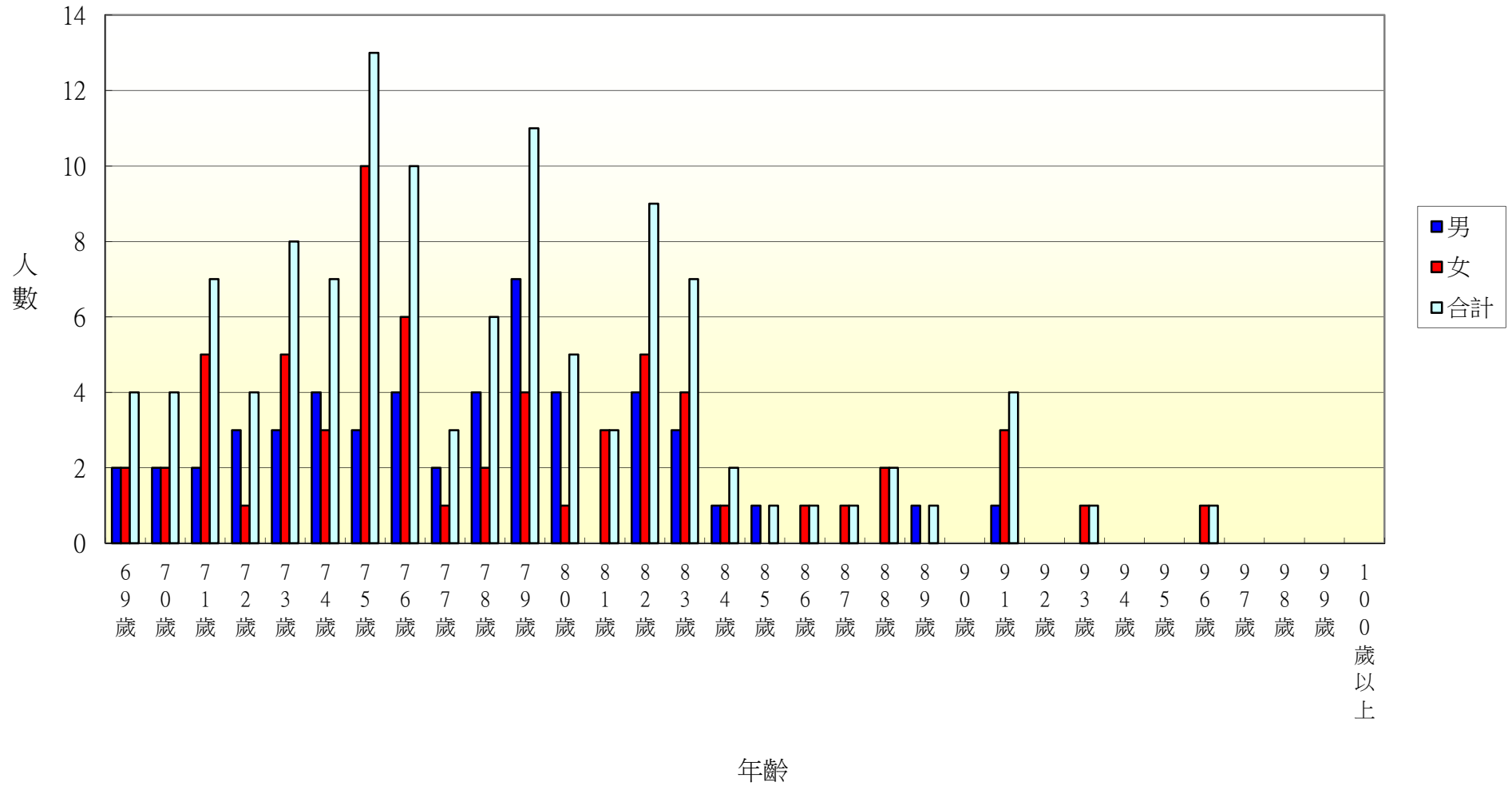
103年北斗鎮五權里各年齡層人口統計圖(0~34歲)



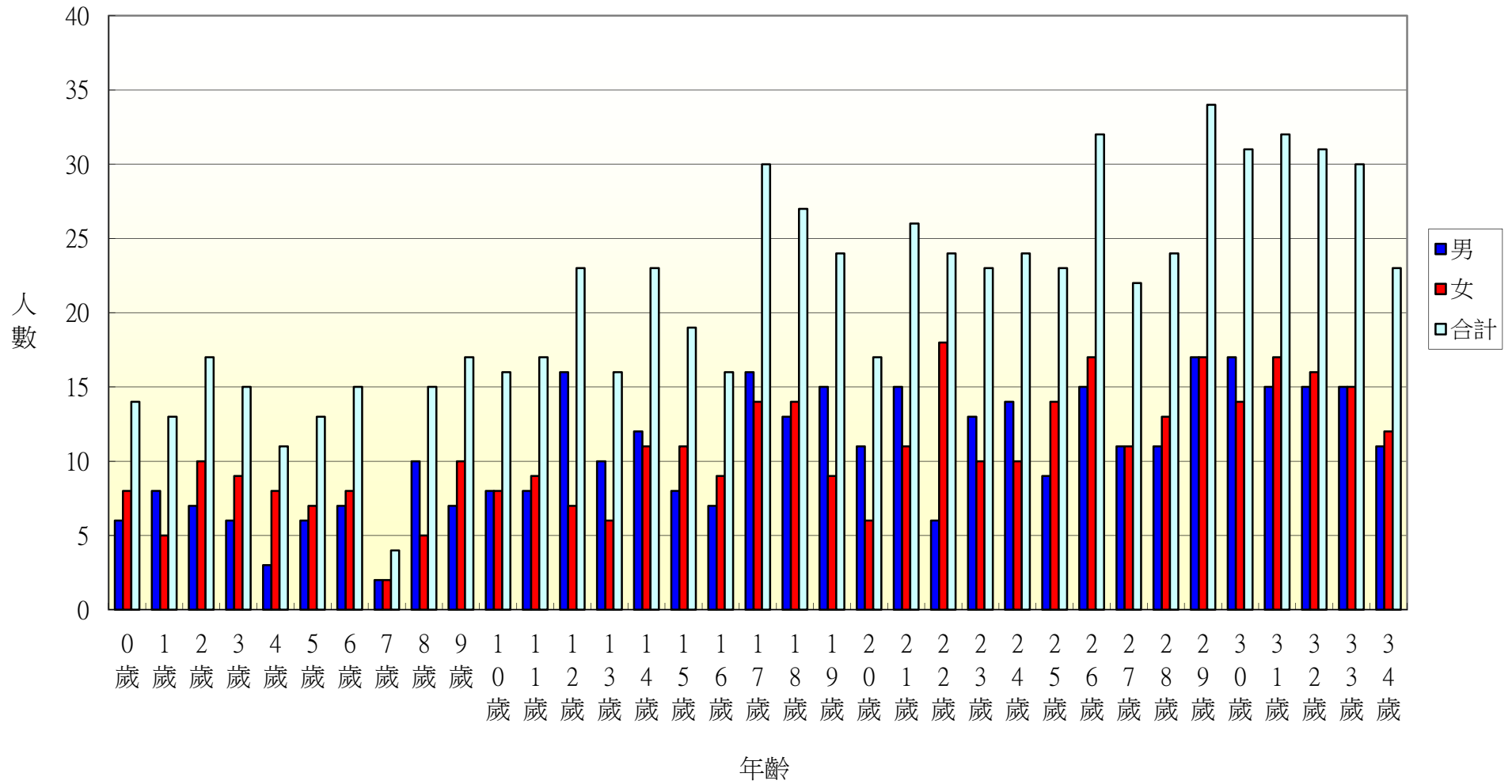
103年北斗鎮五權里各年齡層人口統計圖(35~68歲)



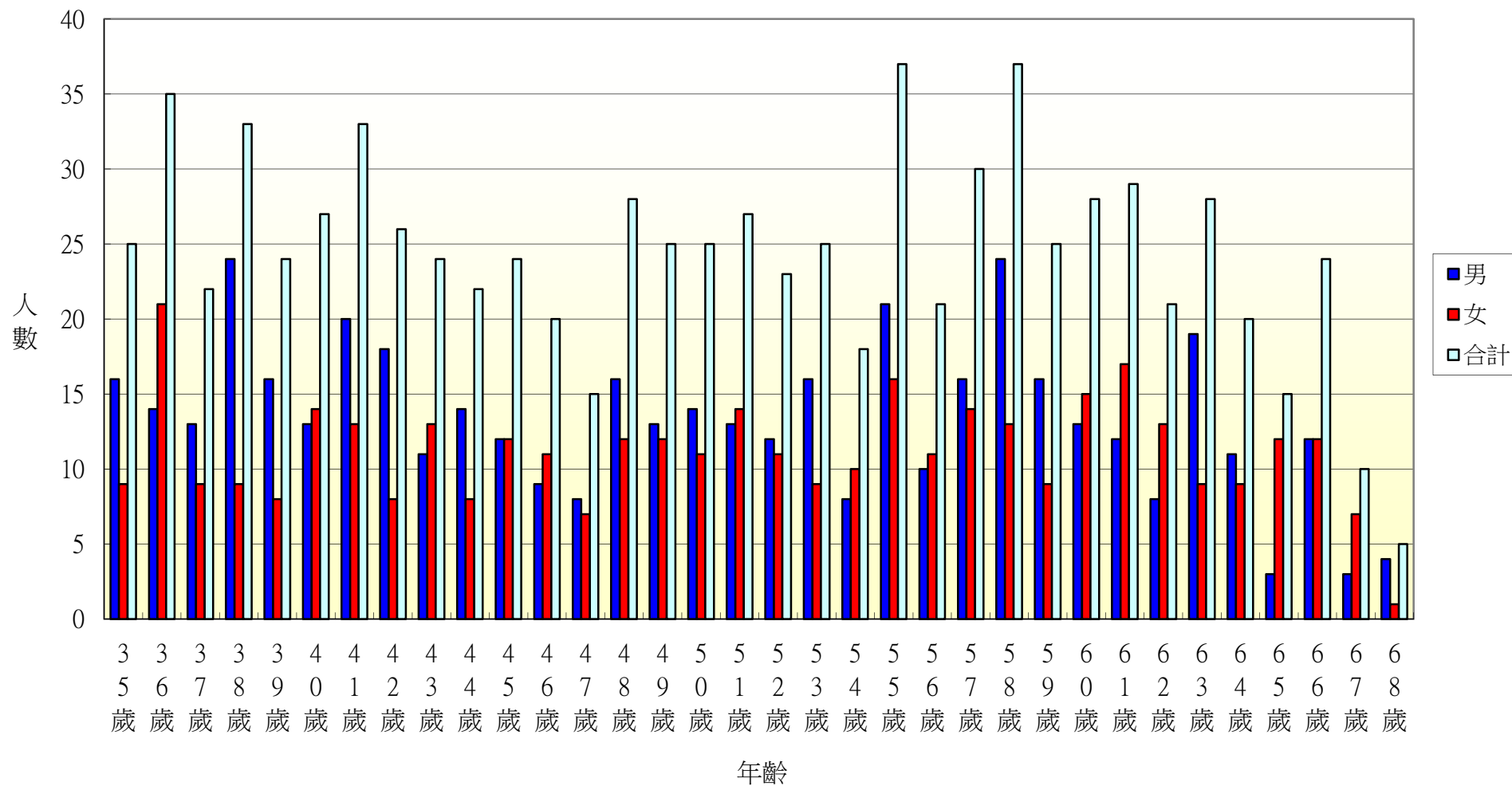
103年北斗鎮五權里各年齡層人口統計圖(69~100歲)



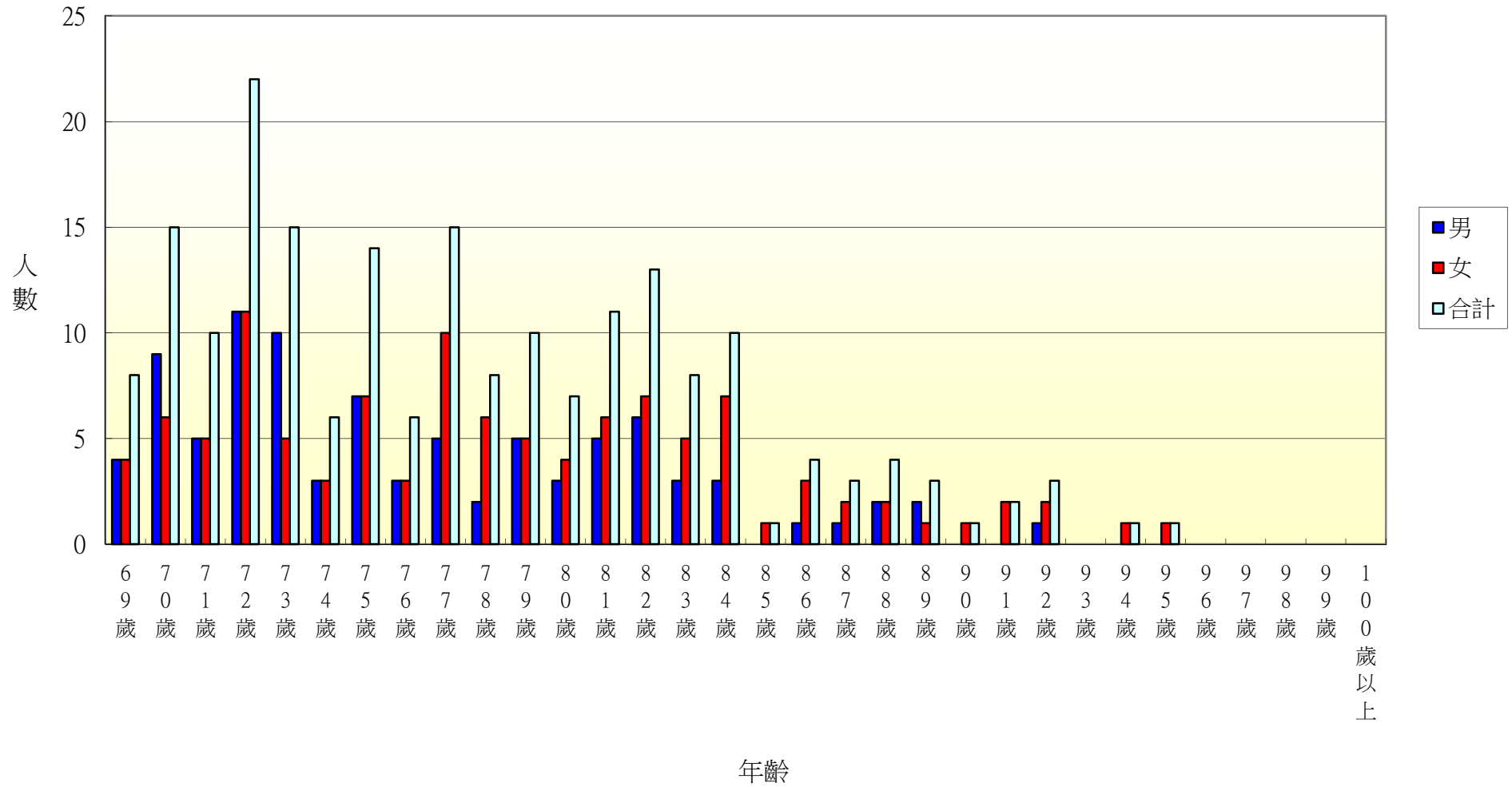
103年北斗鎮七星里各年齡層人口統計圖(0~34歲)



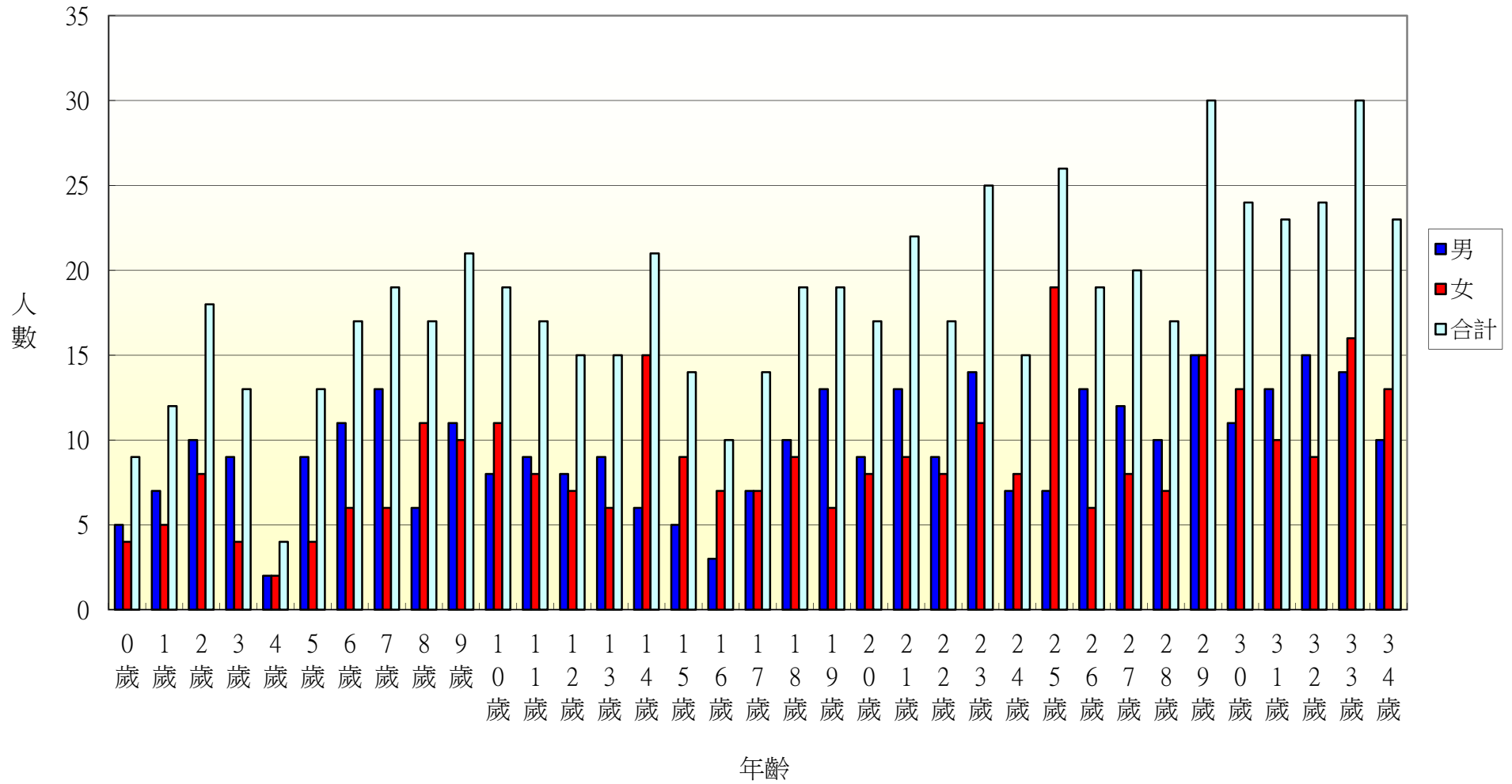
103年北斗鎮七星里各年齡層人口統計圖(35~68歲)



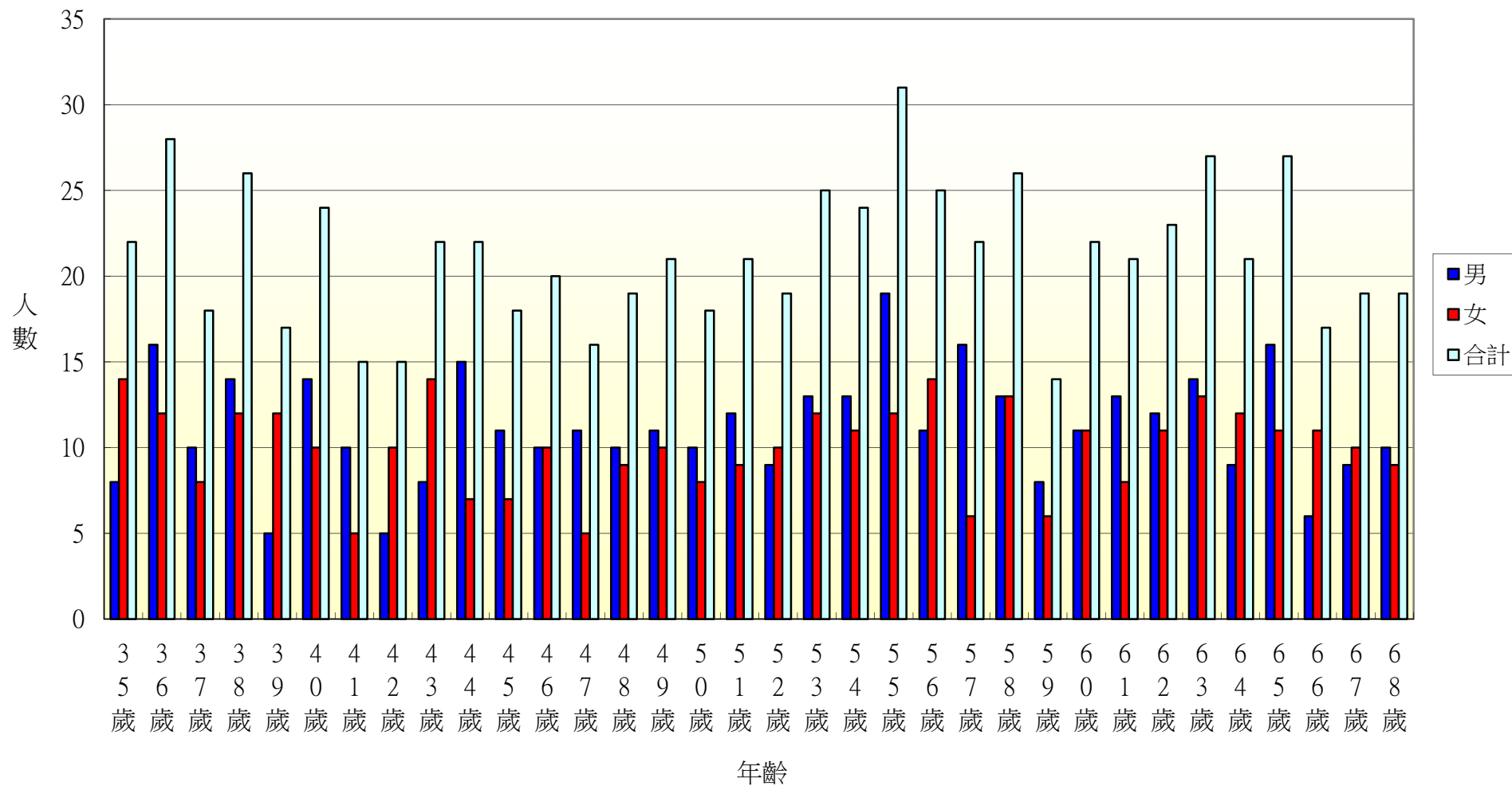
103年北斗鎮七星里各年齡層人口統計圖(69~100歲)



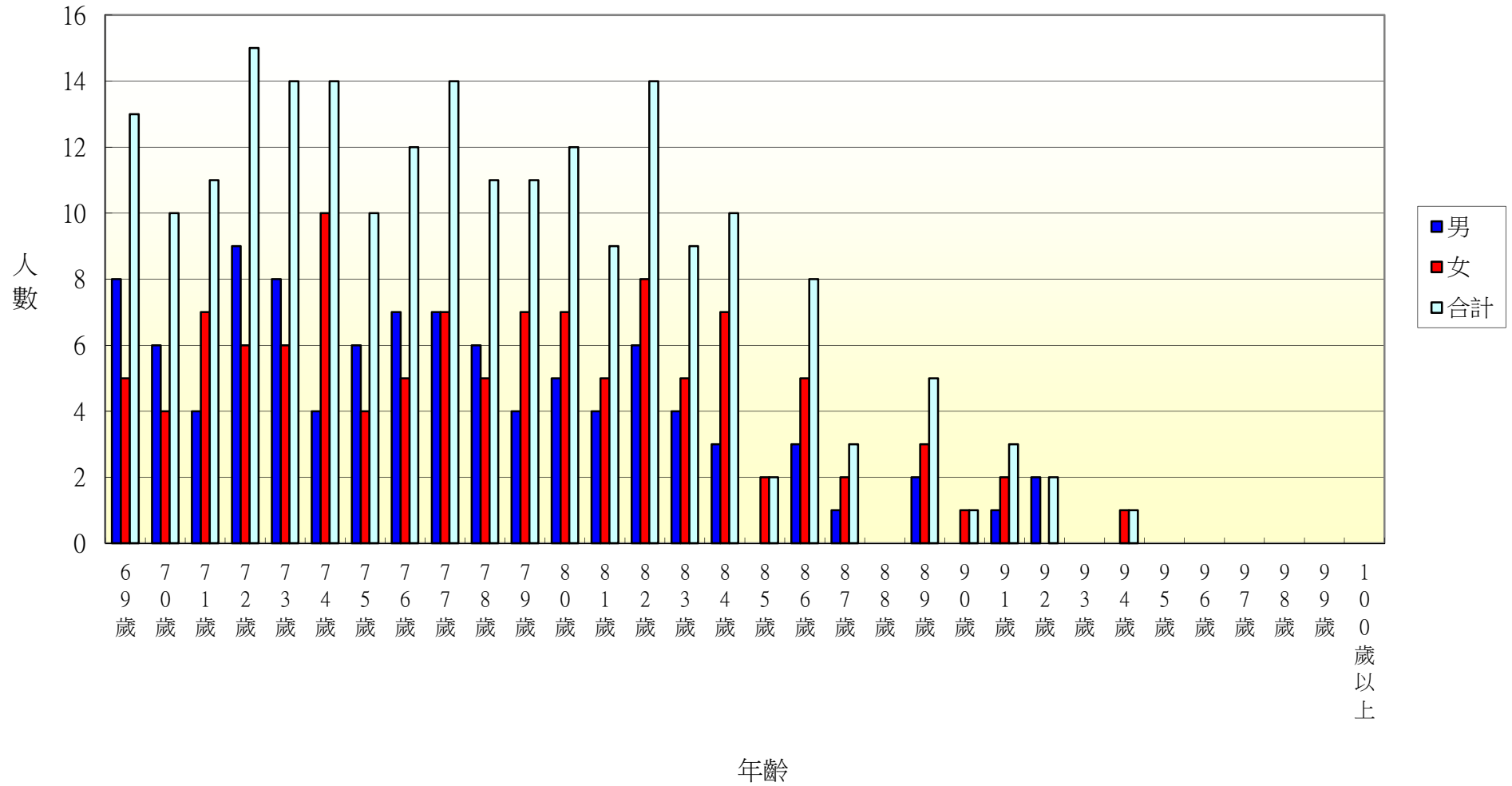
103年北斗鎮居仁里各年齡層人口統計圖(0~34歲)



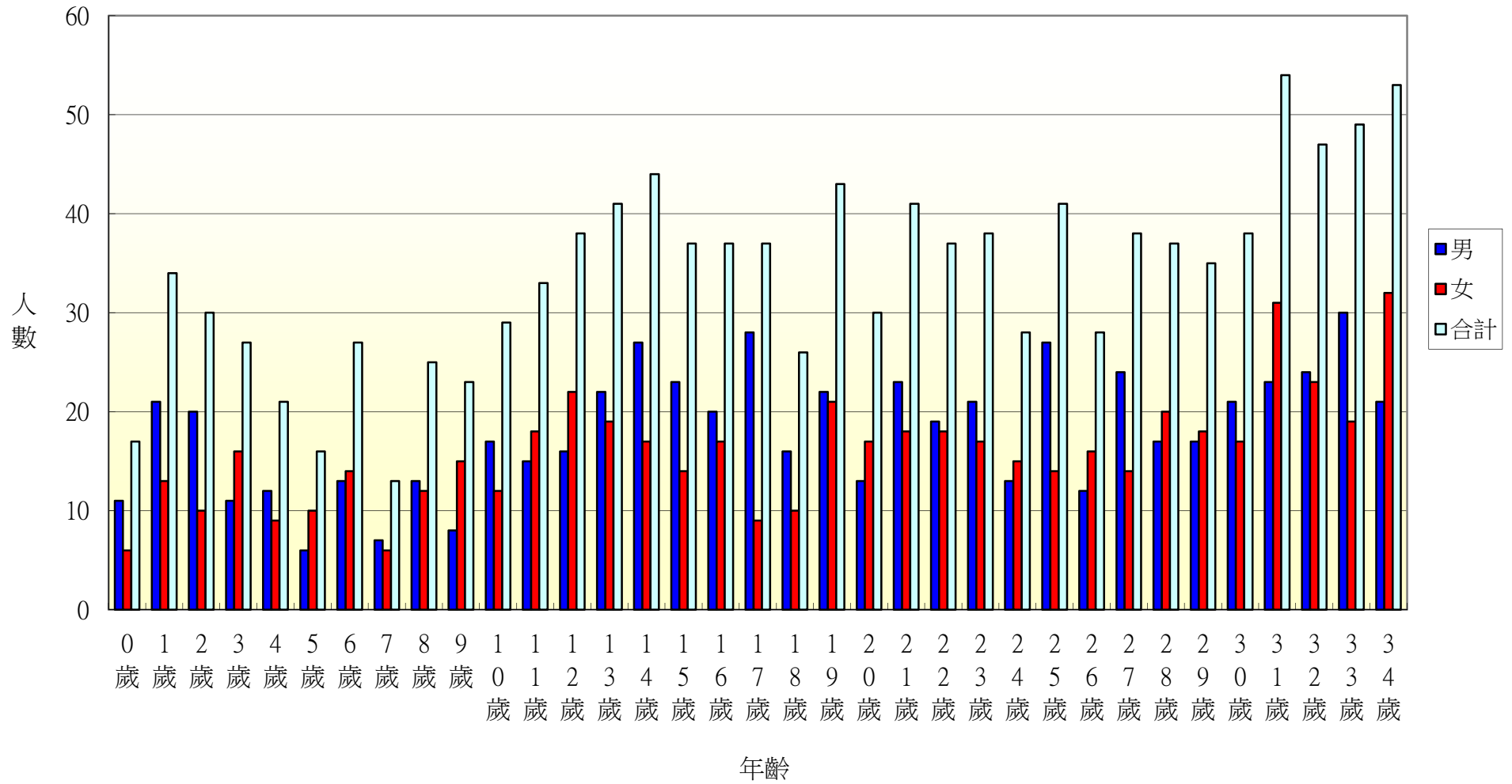
103年北斗鎮居仁里各年齡層人口統計圖(35~68歲)



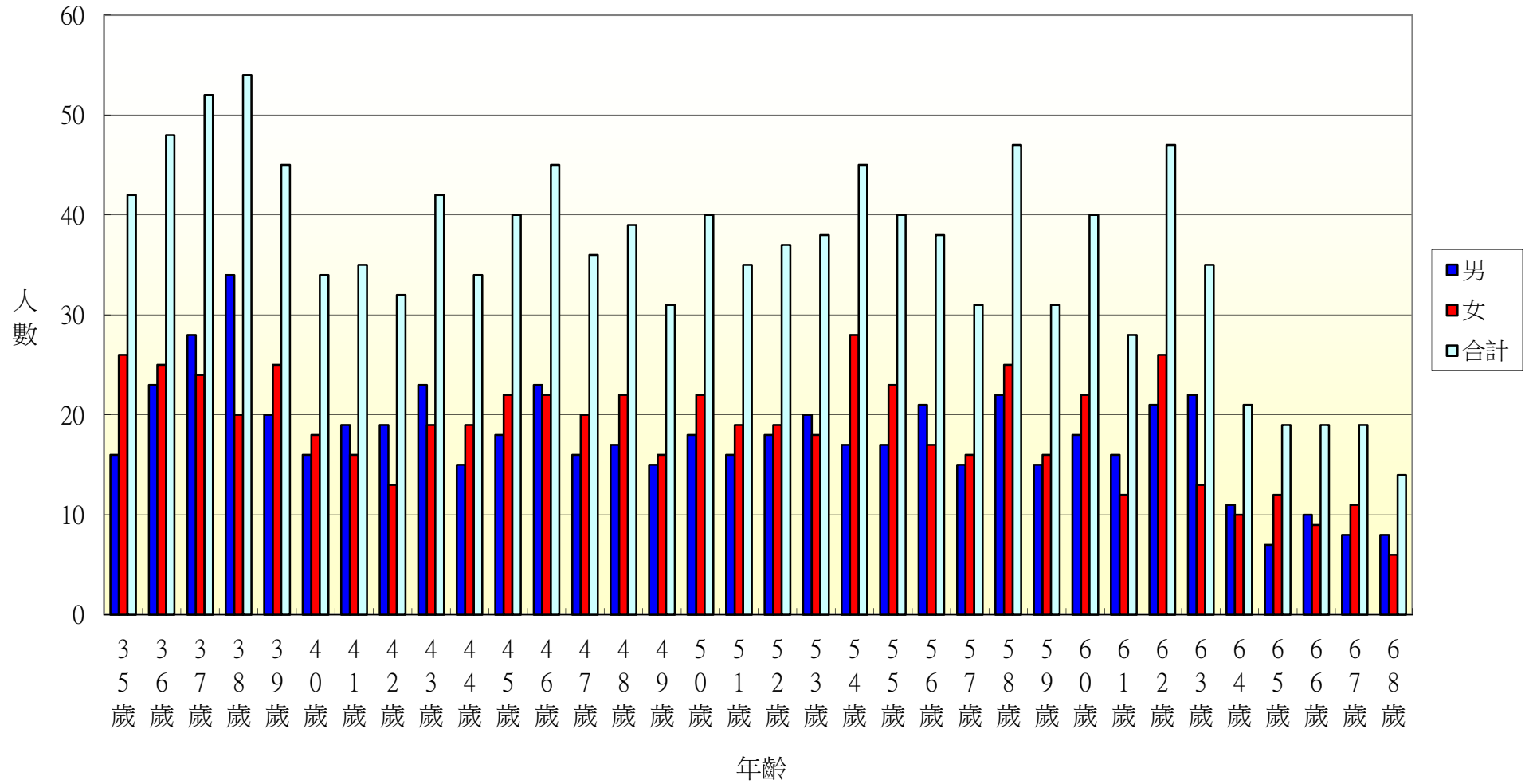
103年北斗鎮居仁里各年齡層人口統計圖(69~100歲)



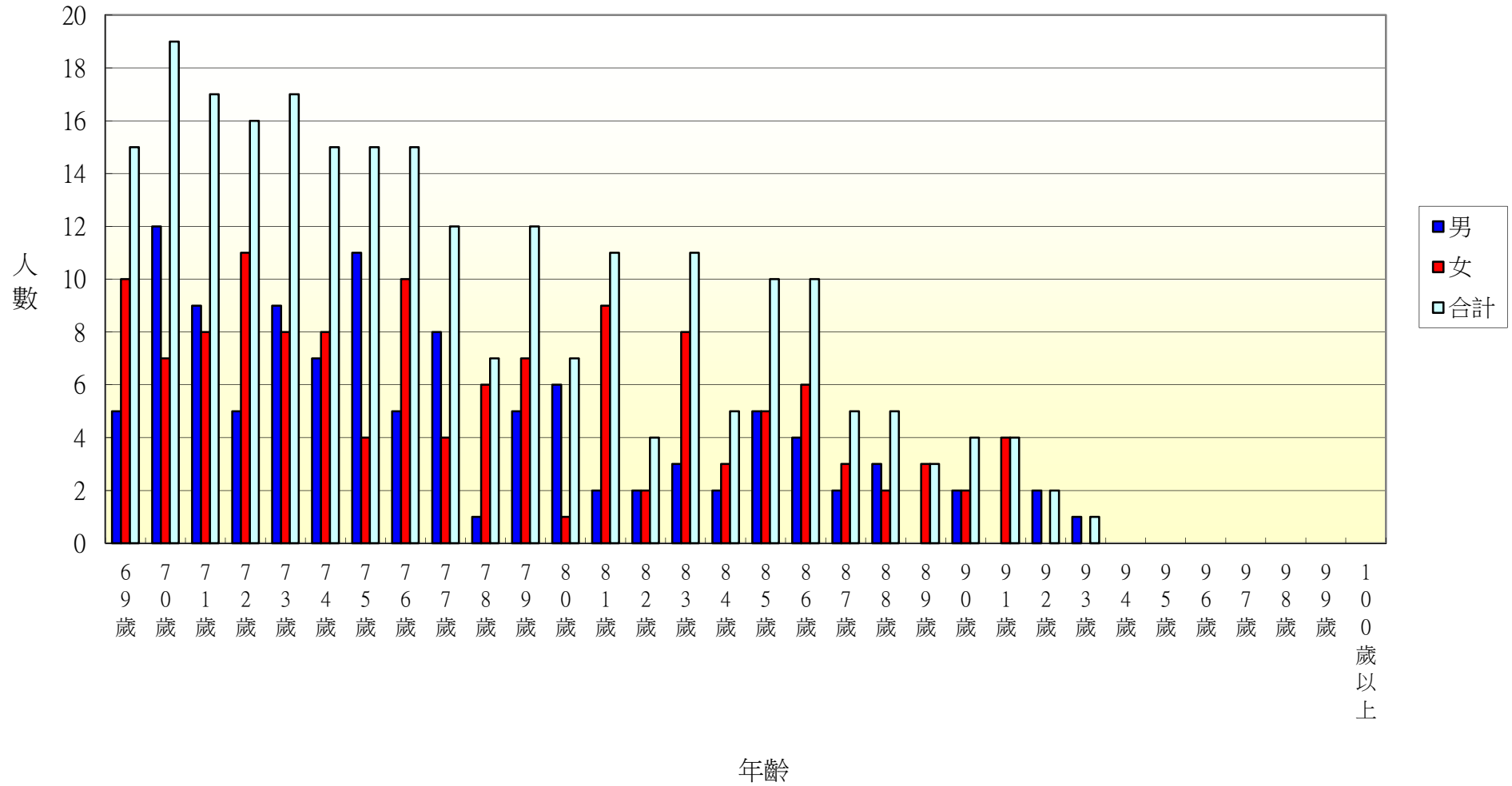
103年北斗鎮東光里各年齡層人口統計圖(0~34歲)



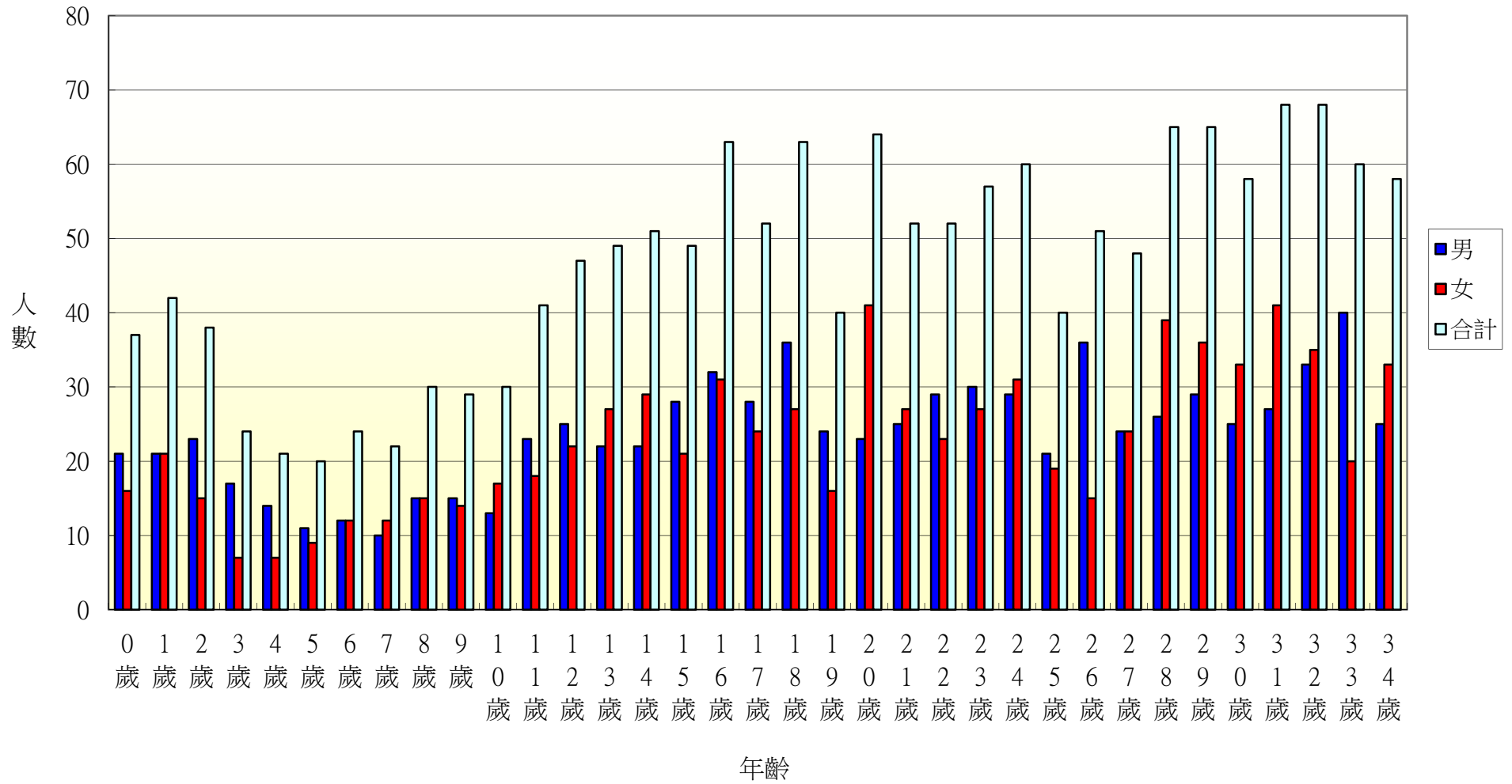
103年北斗鎮東光里各年齡層人口統計圖(35~68歲)



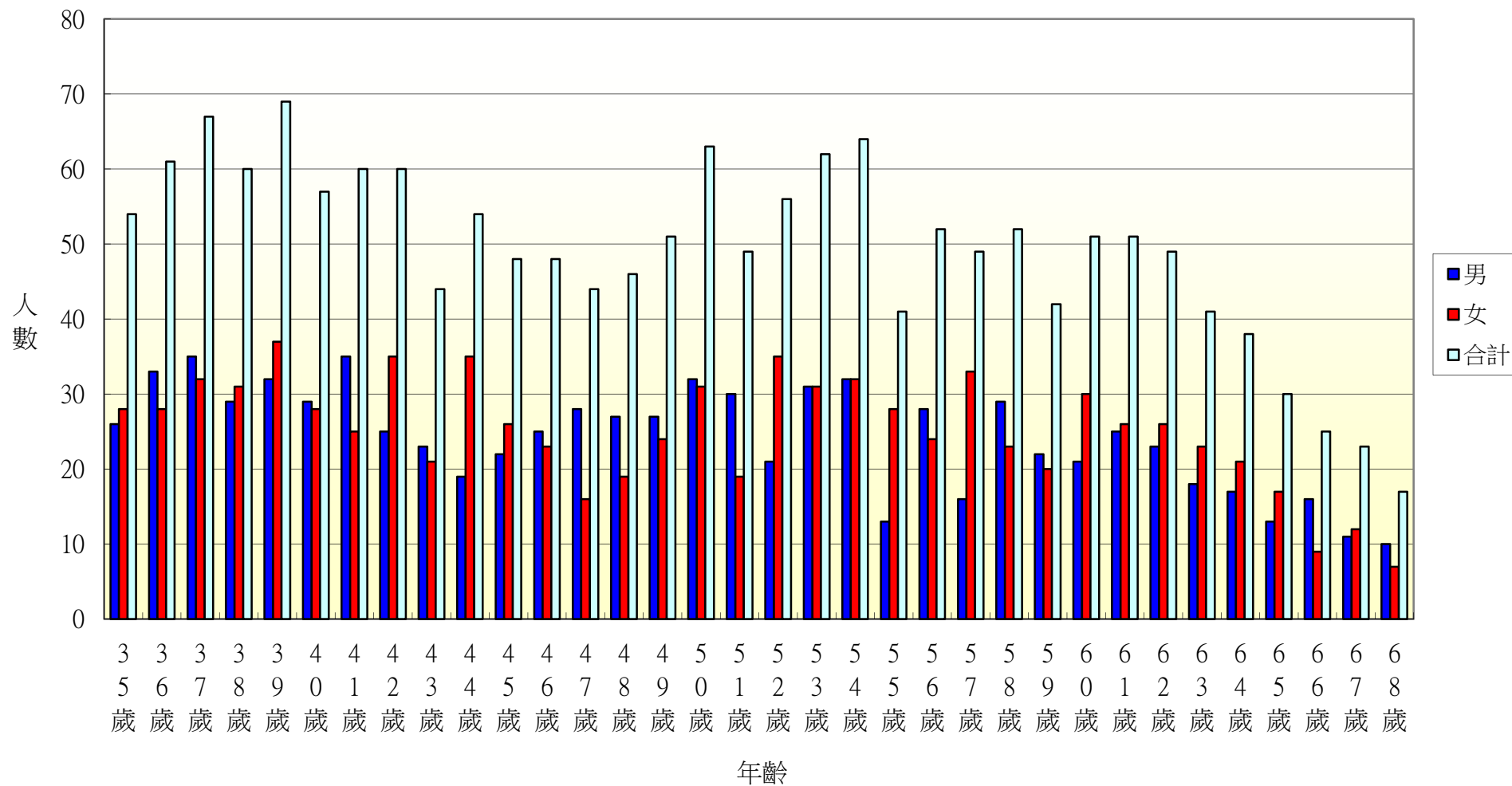
103年北斗鎮東光里各年齡層人口統計圖(69~100歲)



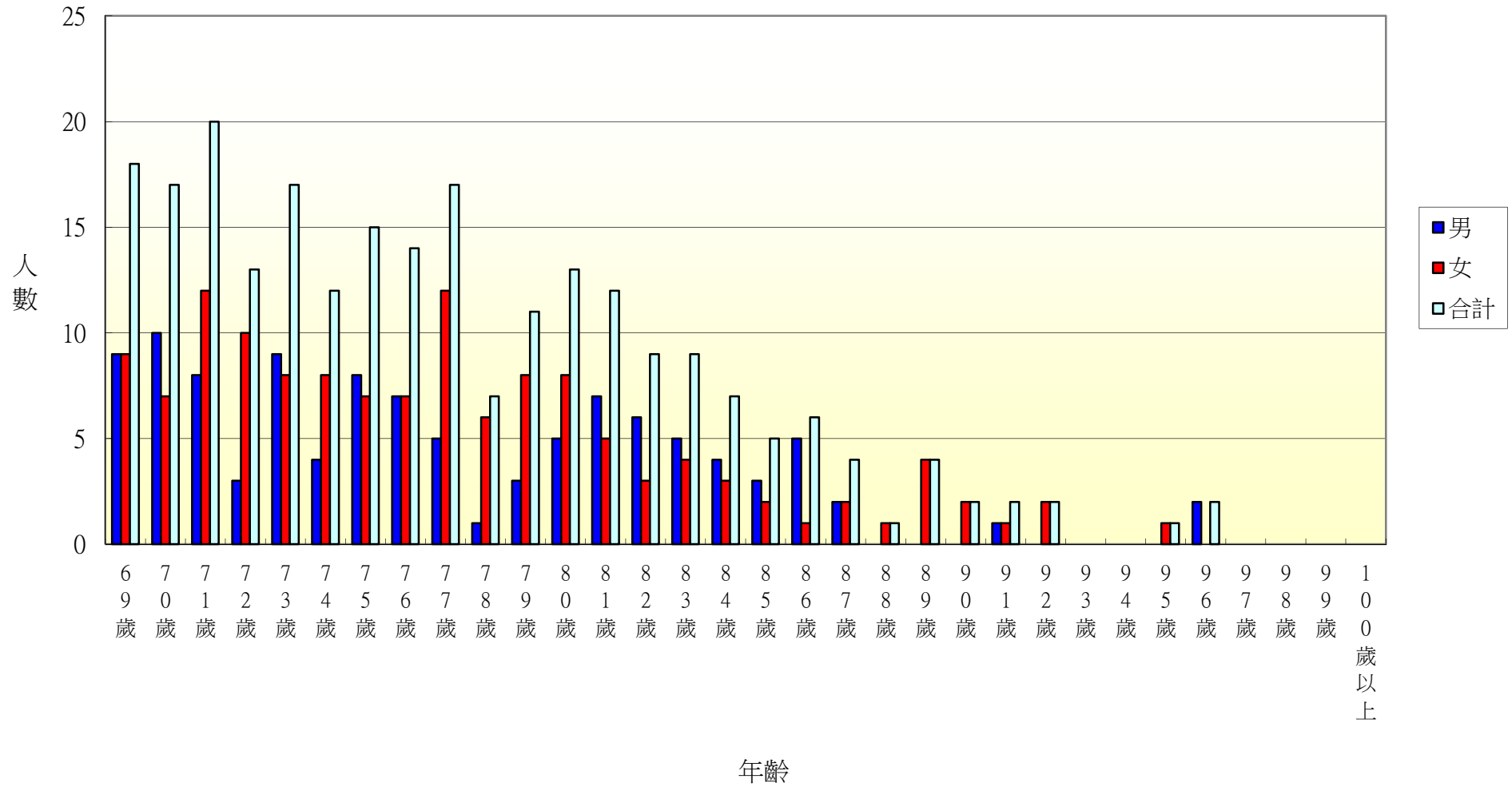
103年北斗鎮文昌里各年齡層人口統計圖(0~34歲)



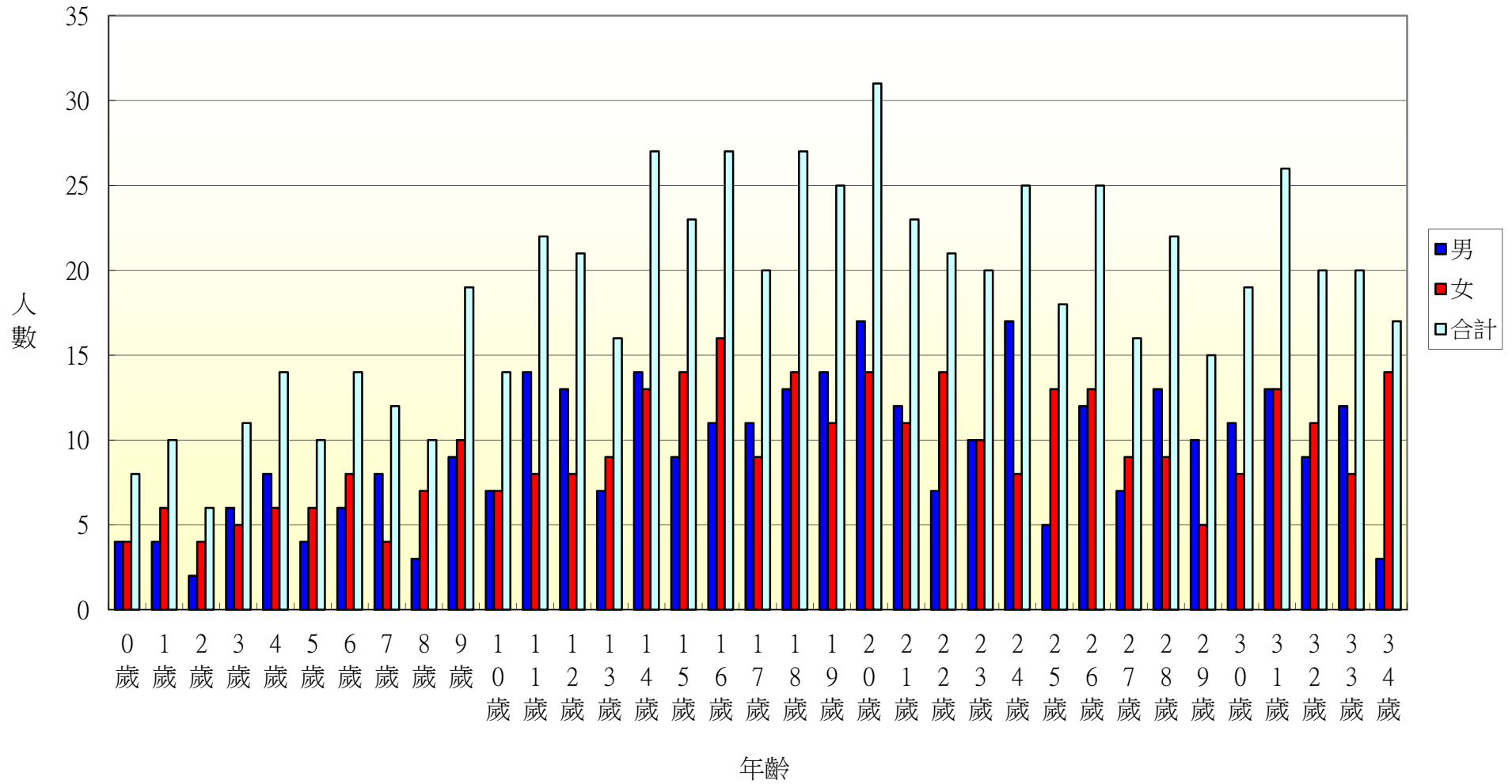
103年北斗鎮文昌里各年齡層人口統計圖(35~68歲)



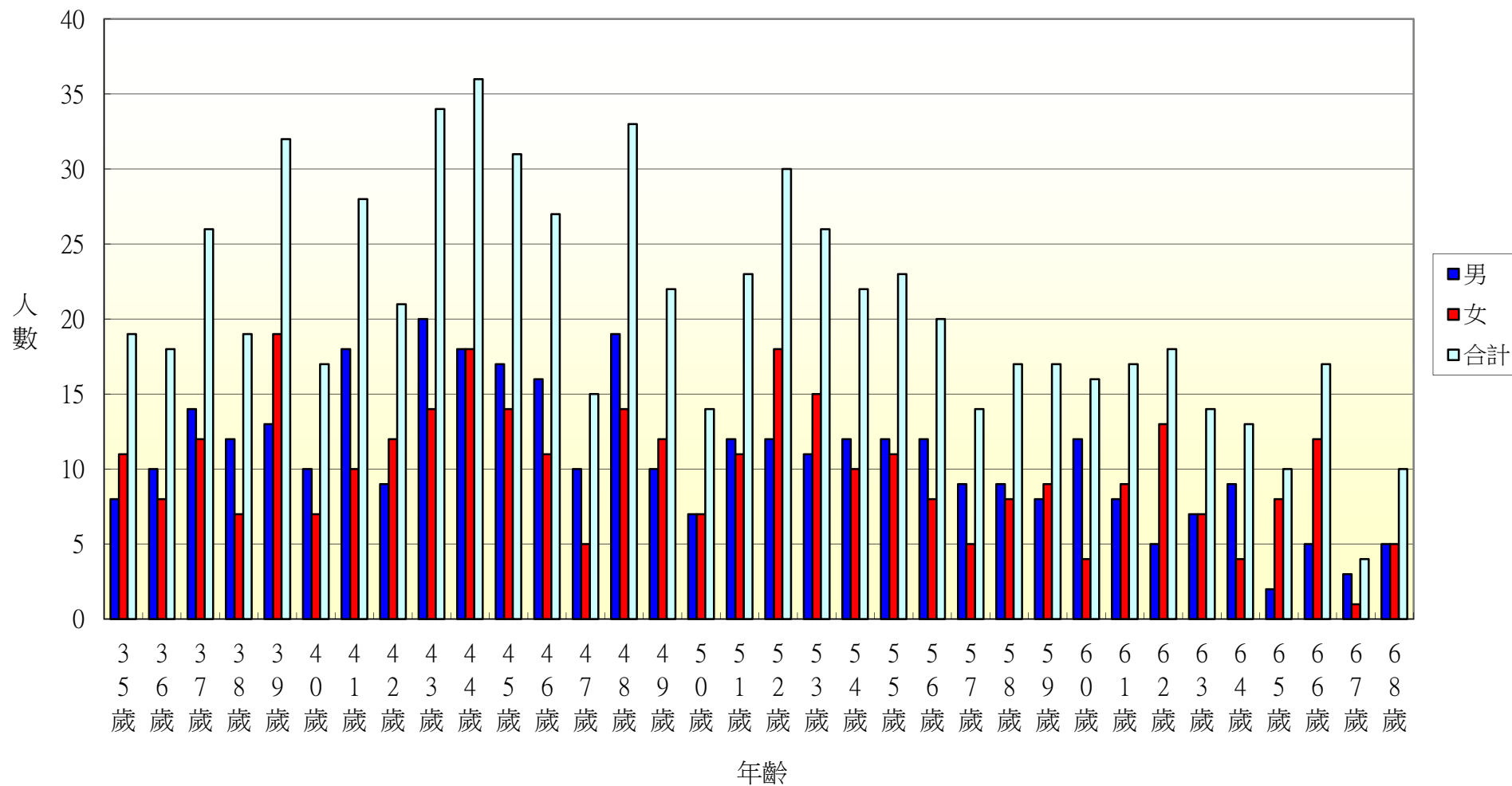
103年北斗鎮文昌里各年齡層人口統計圖(69~100歲)



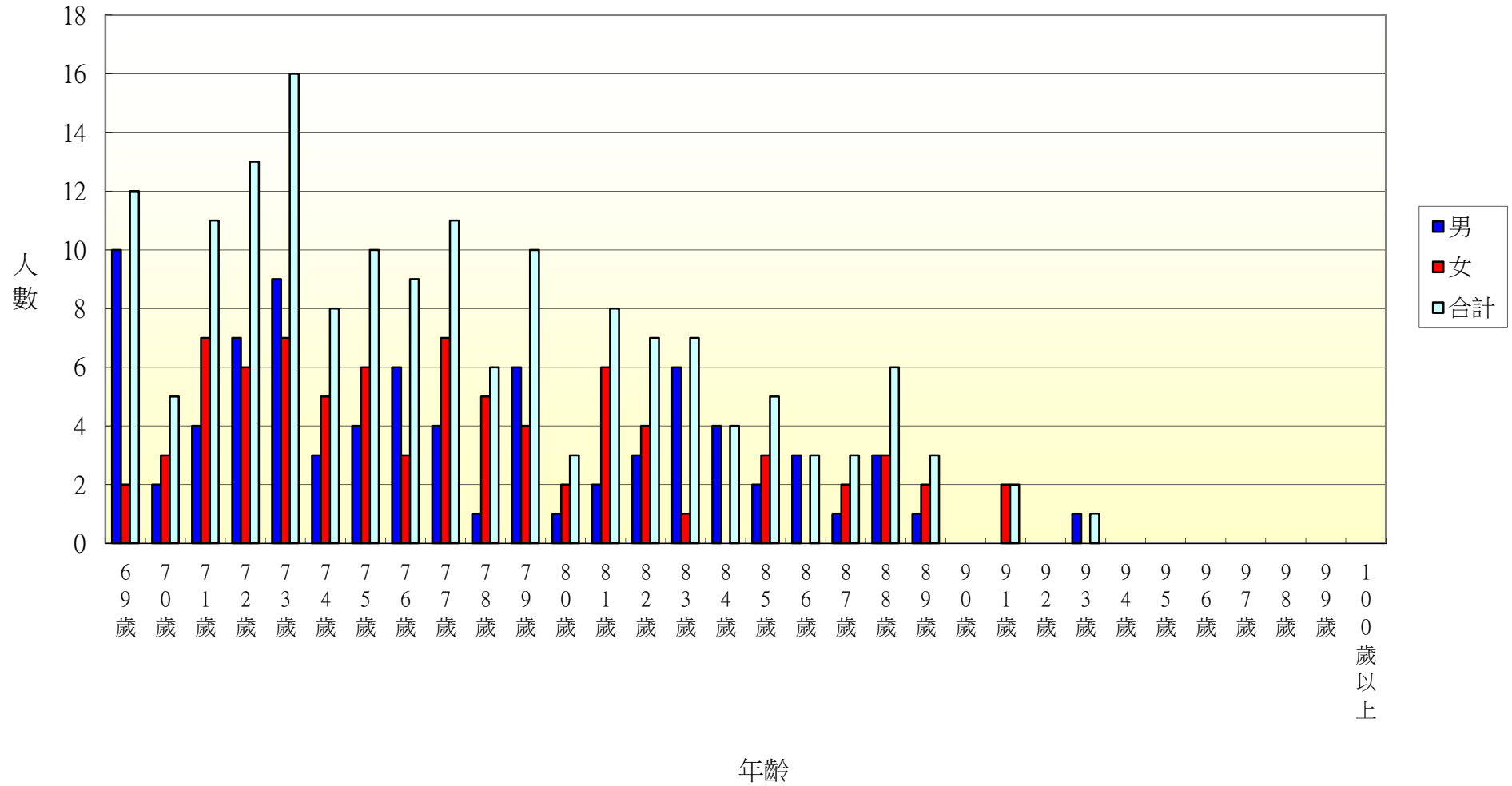
103年北斗鎮中和里各年齡層人口統計圖(0~34歲)



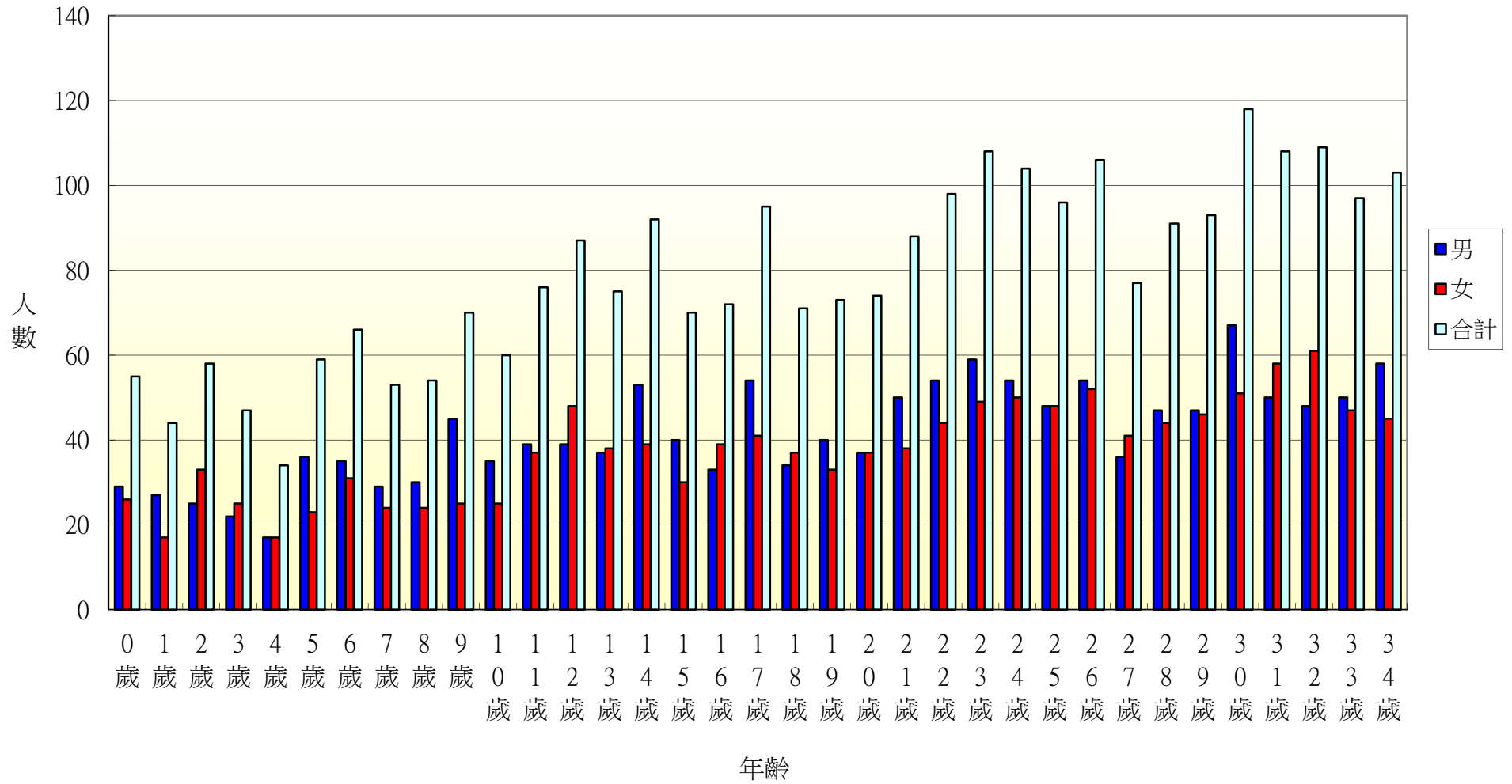
103年北斗鎮中和里各年齡層人口統計圖(35~68歲)



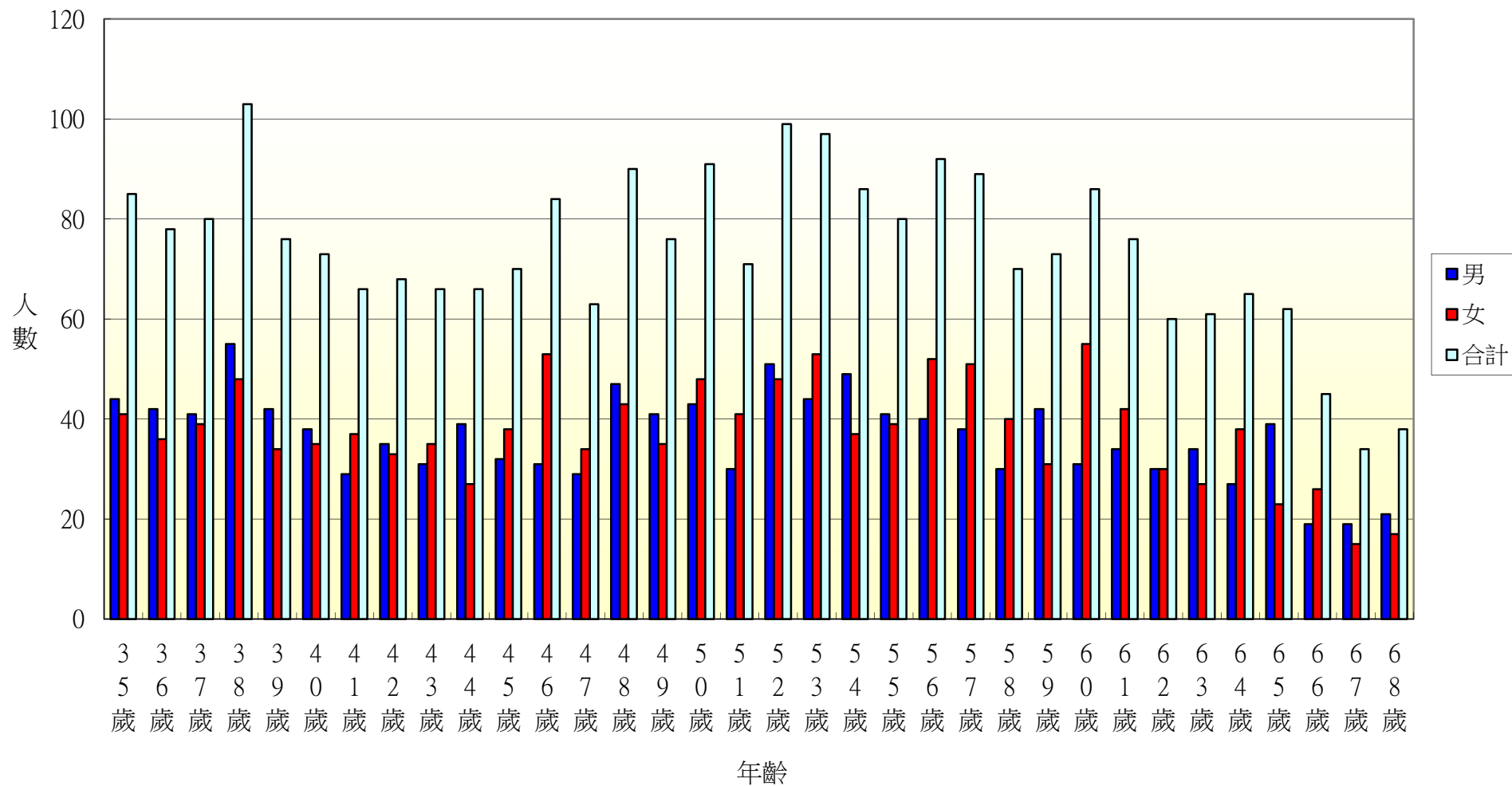
103年北斗鎮中和里各年齡層人口統計圖(69~100歲)



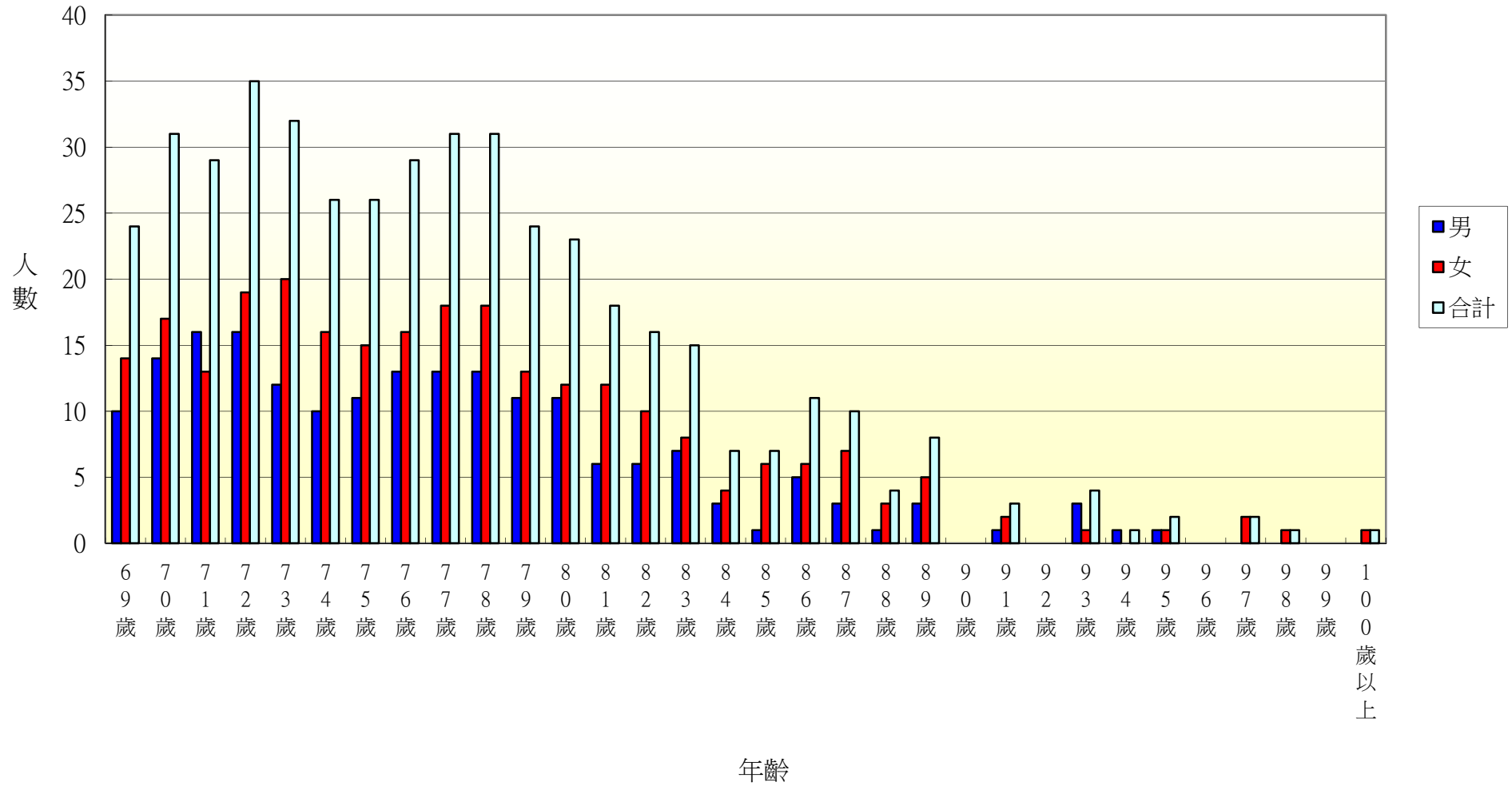
103年北斗鎮西德里各年齡層人口統計圖(0~34歲)



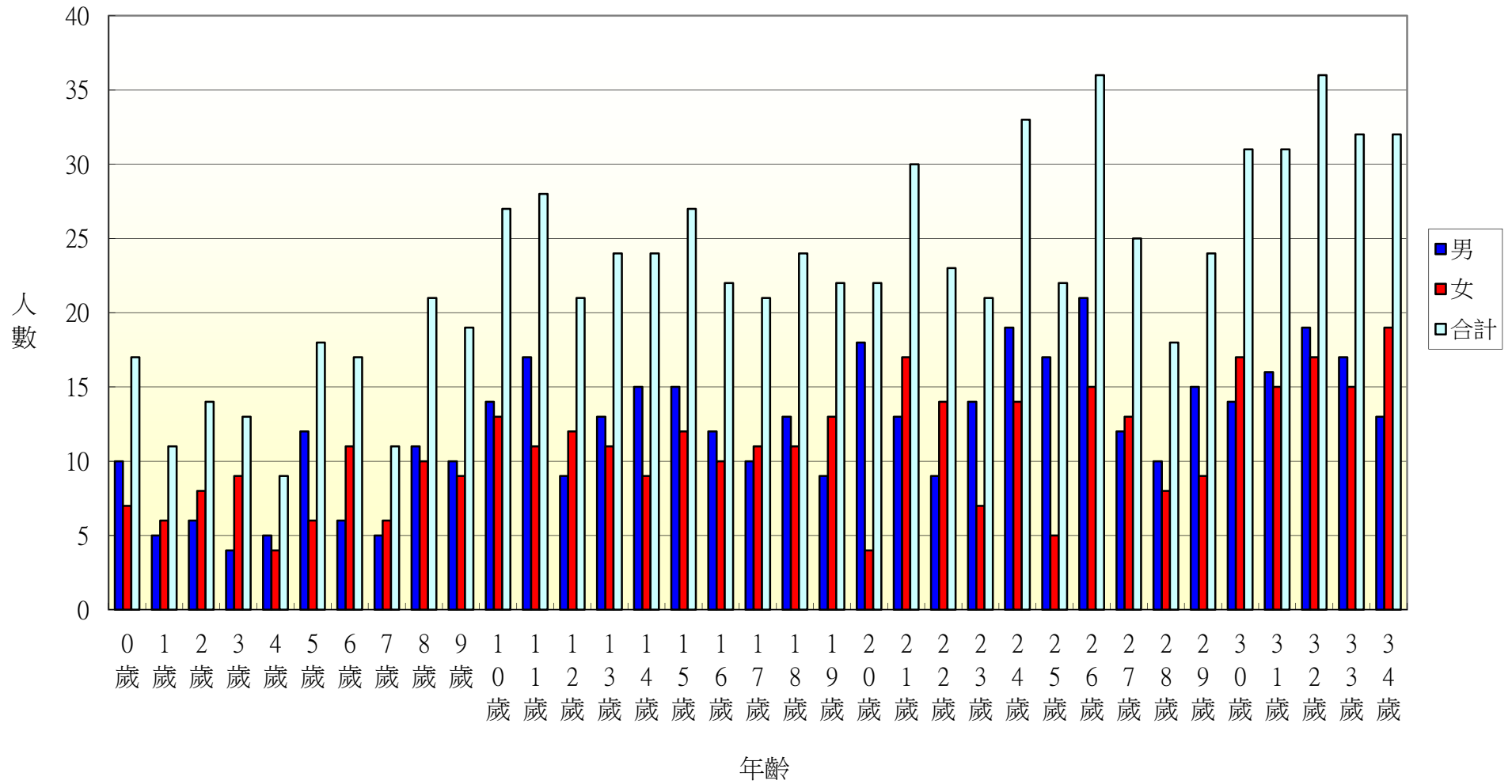
103年北斗鎮西德里各年齡層人口統計圖(35~68歲)



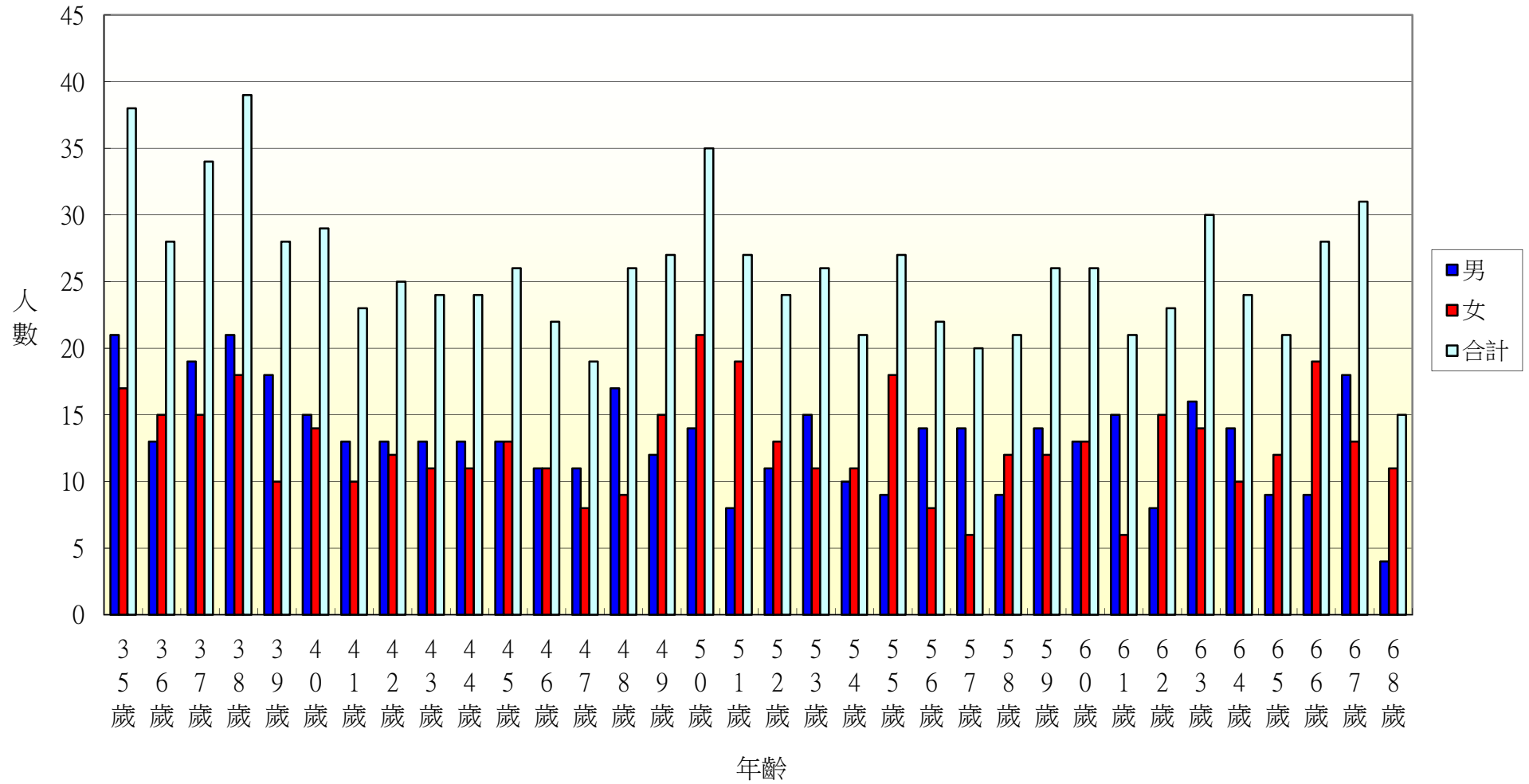
103年北斗鎮西德里各年齡層人口統計圖(69~100歲)



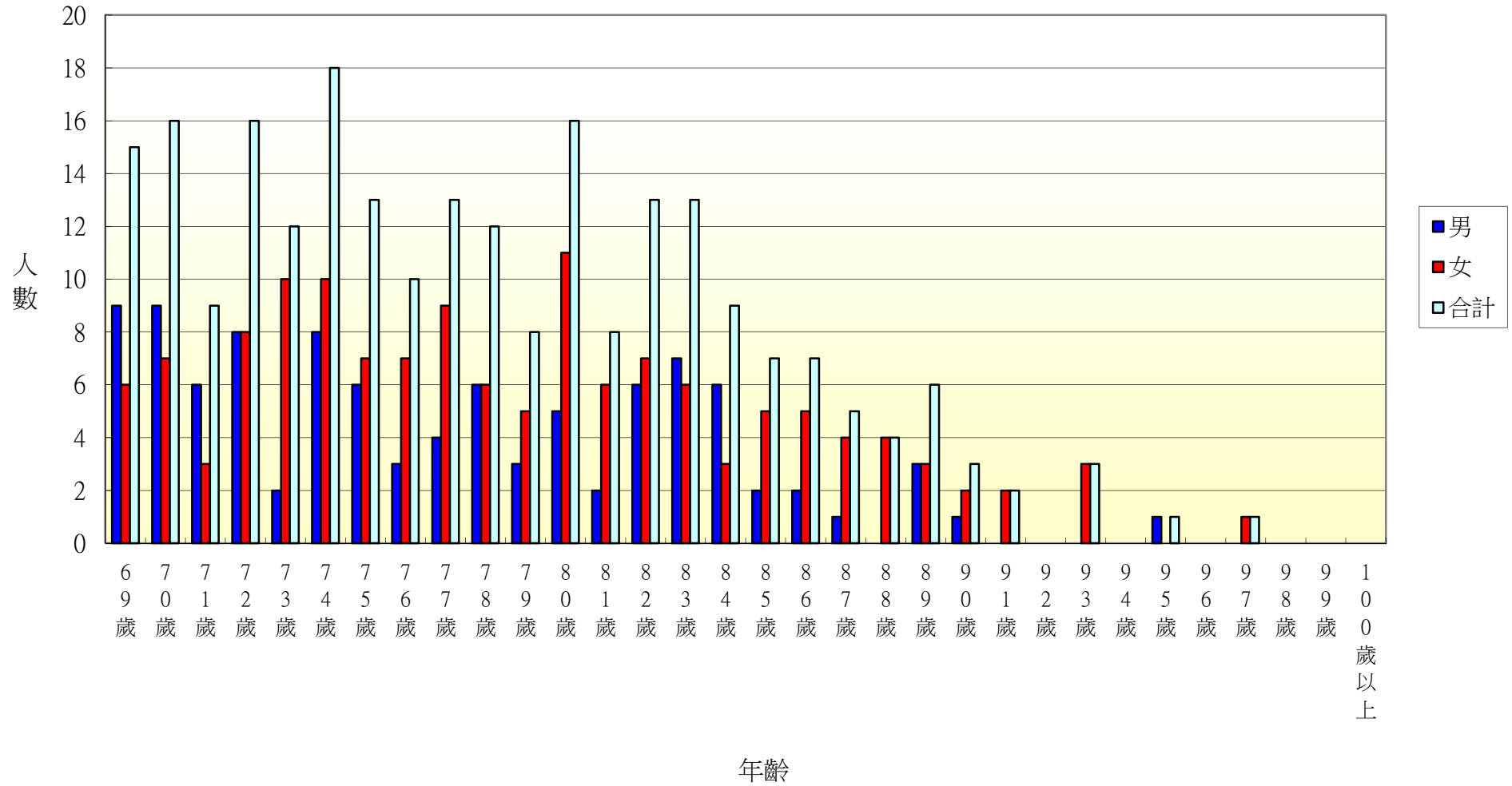
103年北斗鎮西安里各年齡層人口統計圖(0~34歲)



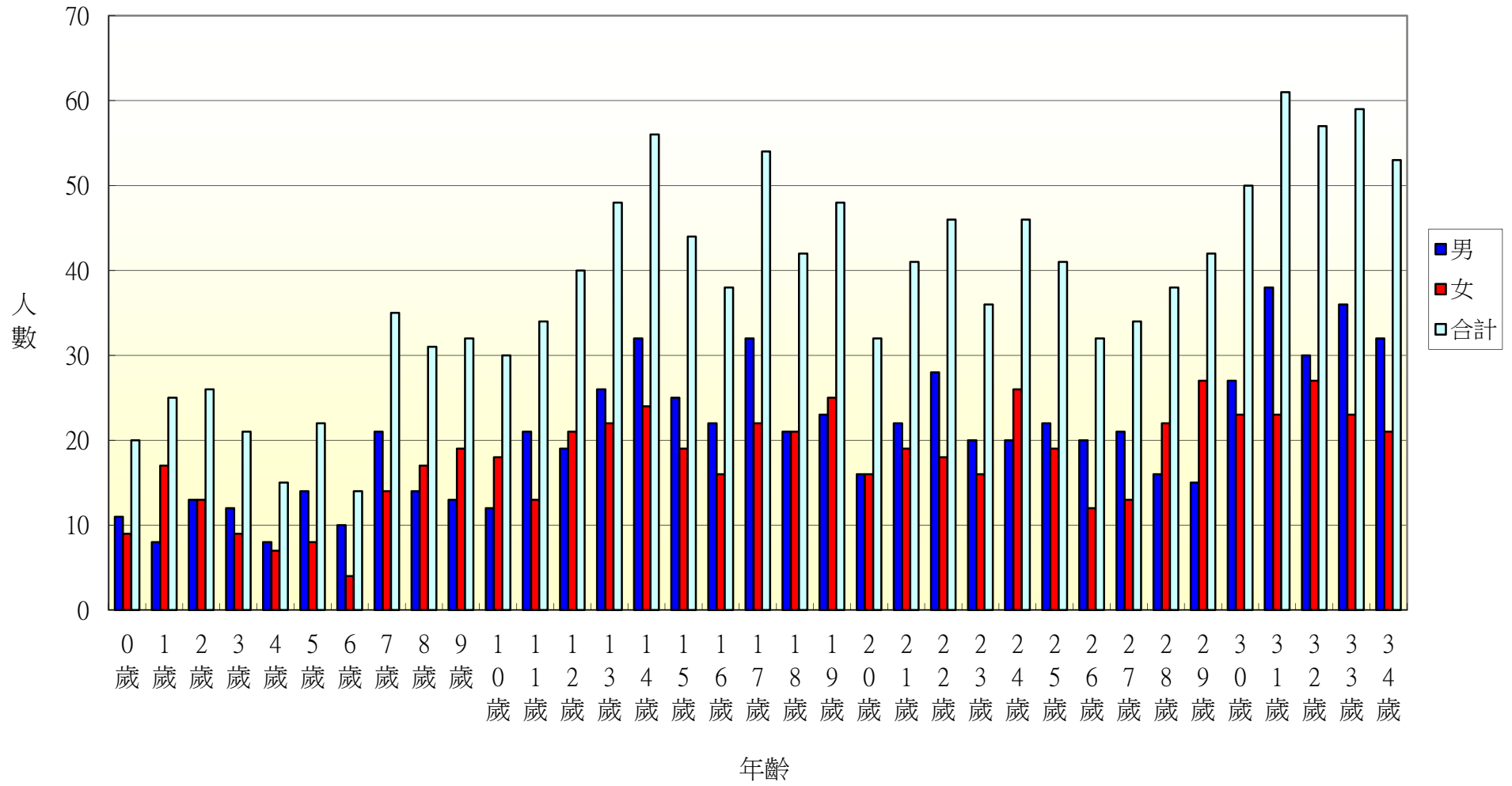
103年北斗鎮西安里各年齡層人口統計圖(35~68歲)



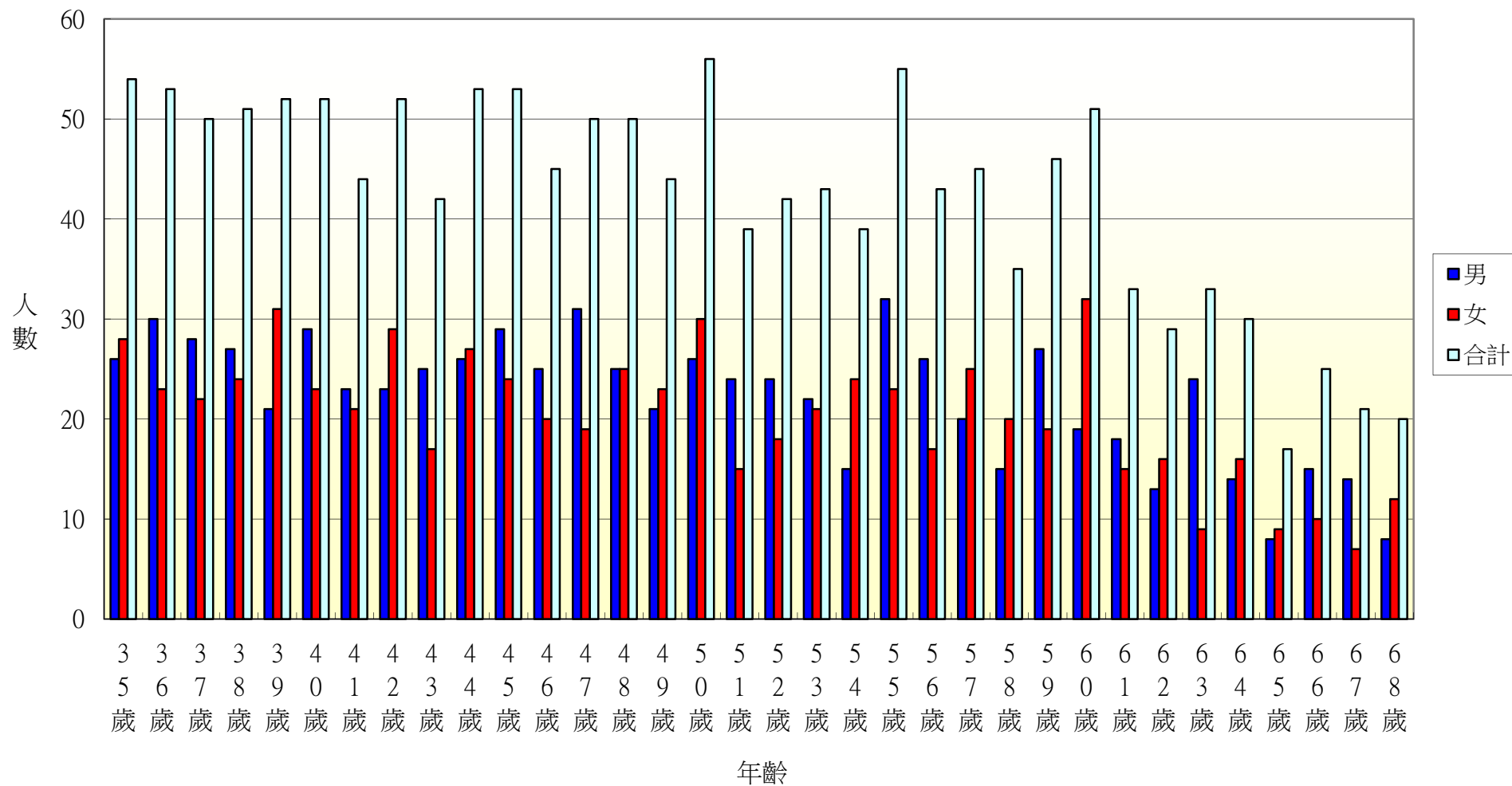
103年北斗鎮西安里各年齡層人口統計圖(69~100歲)



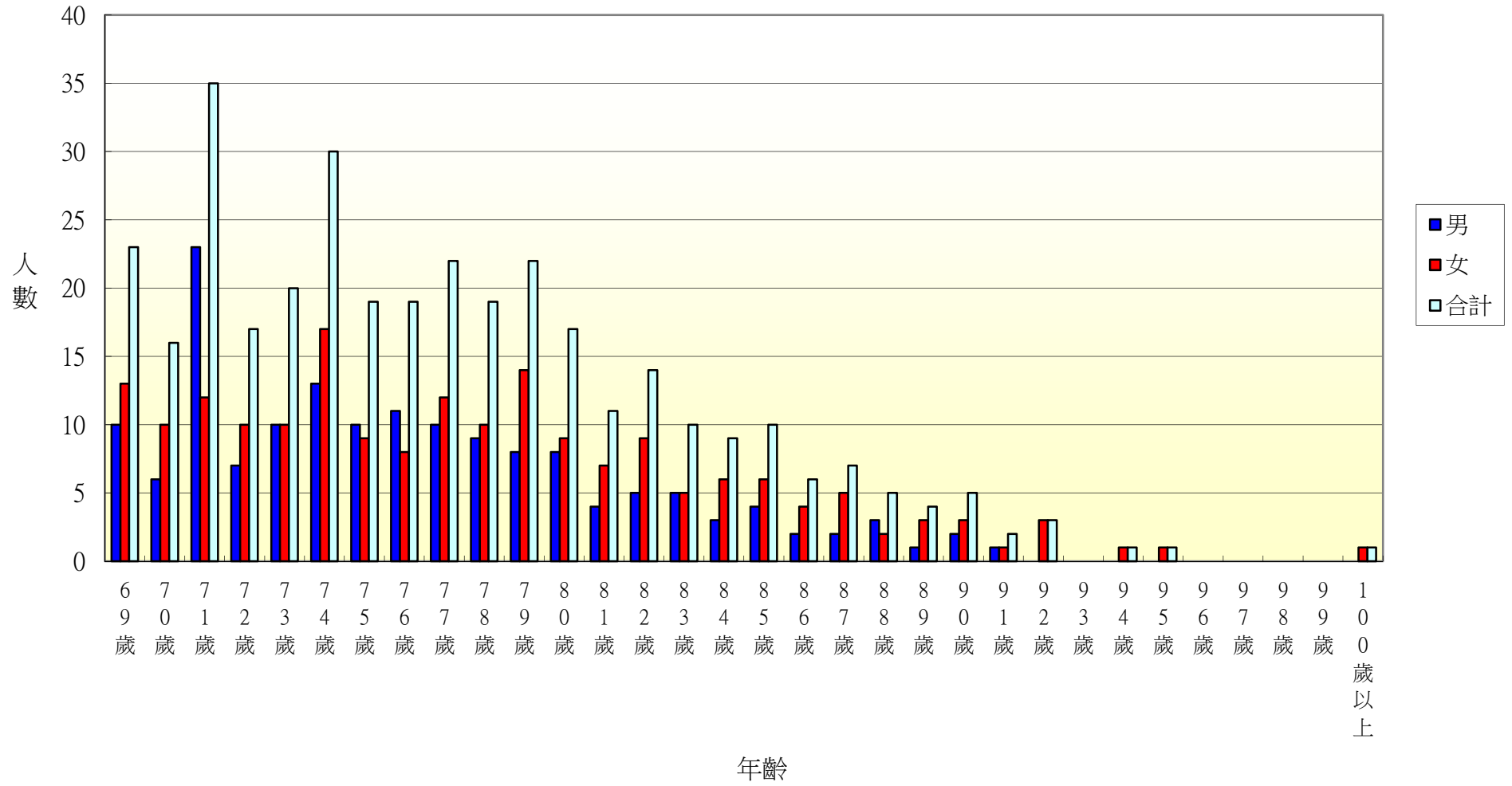
103年北斗鎮中寮里各年齡層人口統計圖(0~34歲)



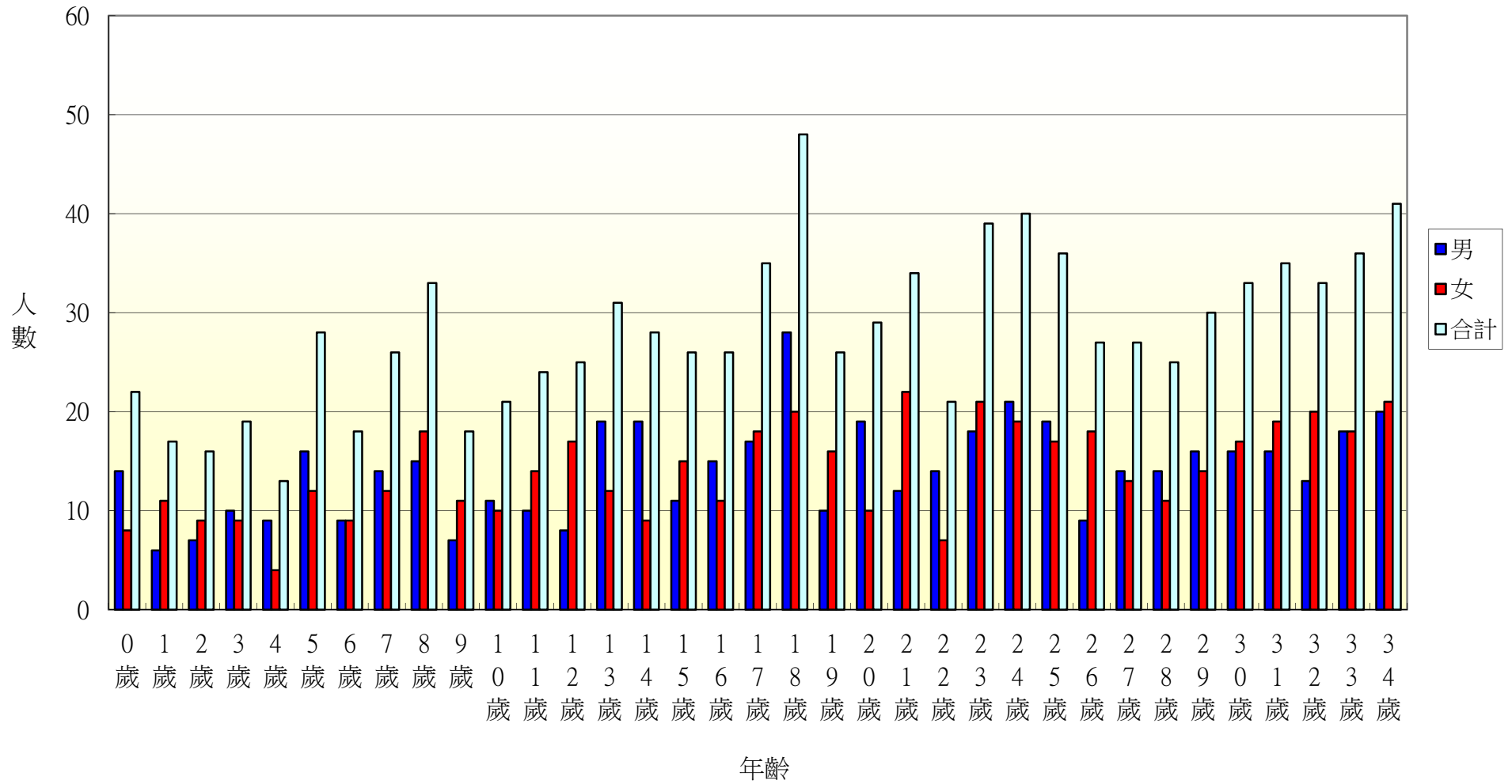
103年北斗鎮中寮里各年齡層人口統計圖(35~68歲)



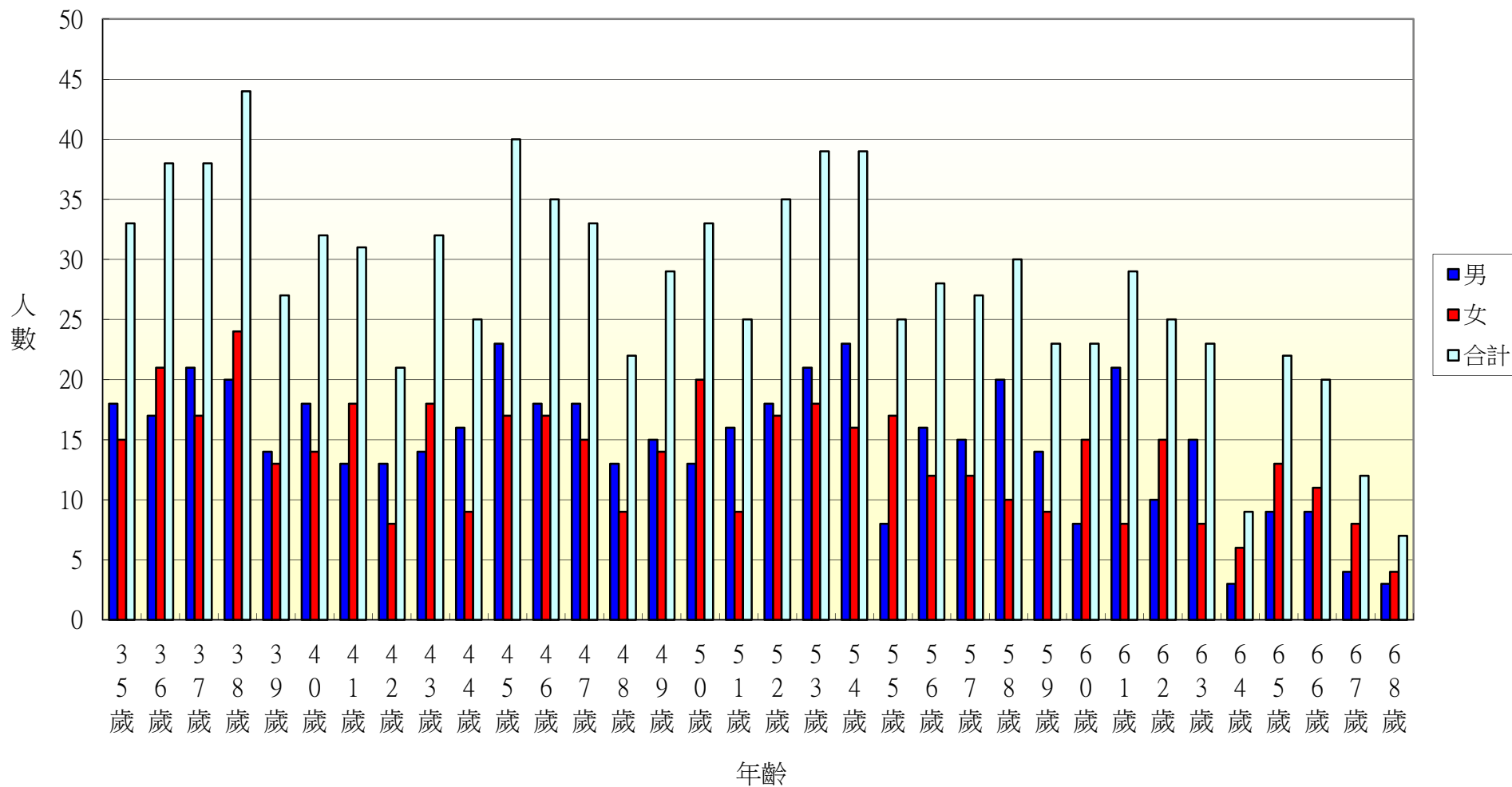
103年北斗鎮中寮里各年齡層人口統計圖(69~100歲)



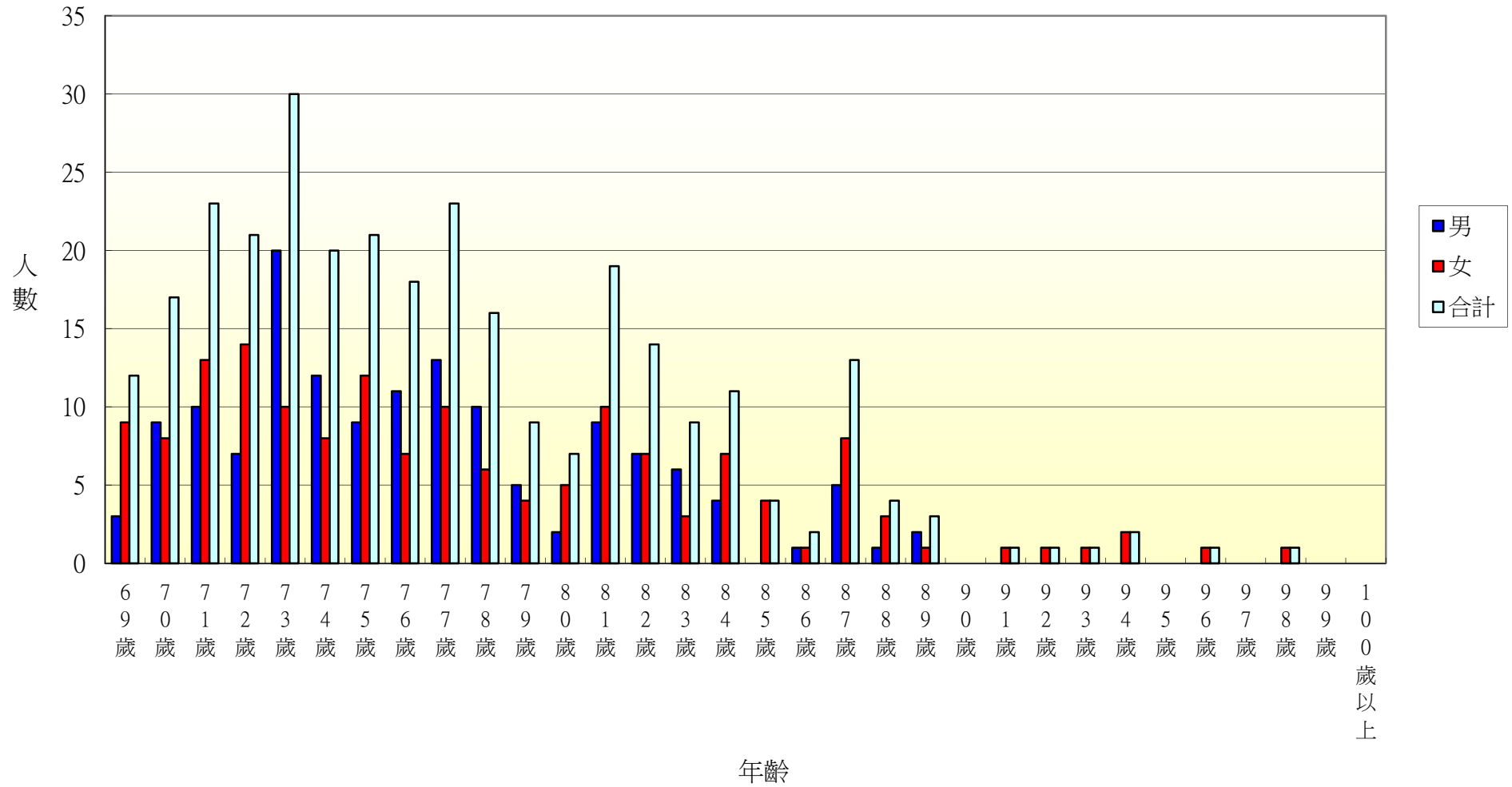
103年北斗鎮大道里各年齡層人口統計圖(0~34歲)



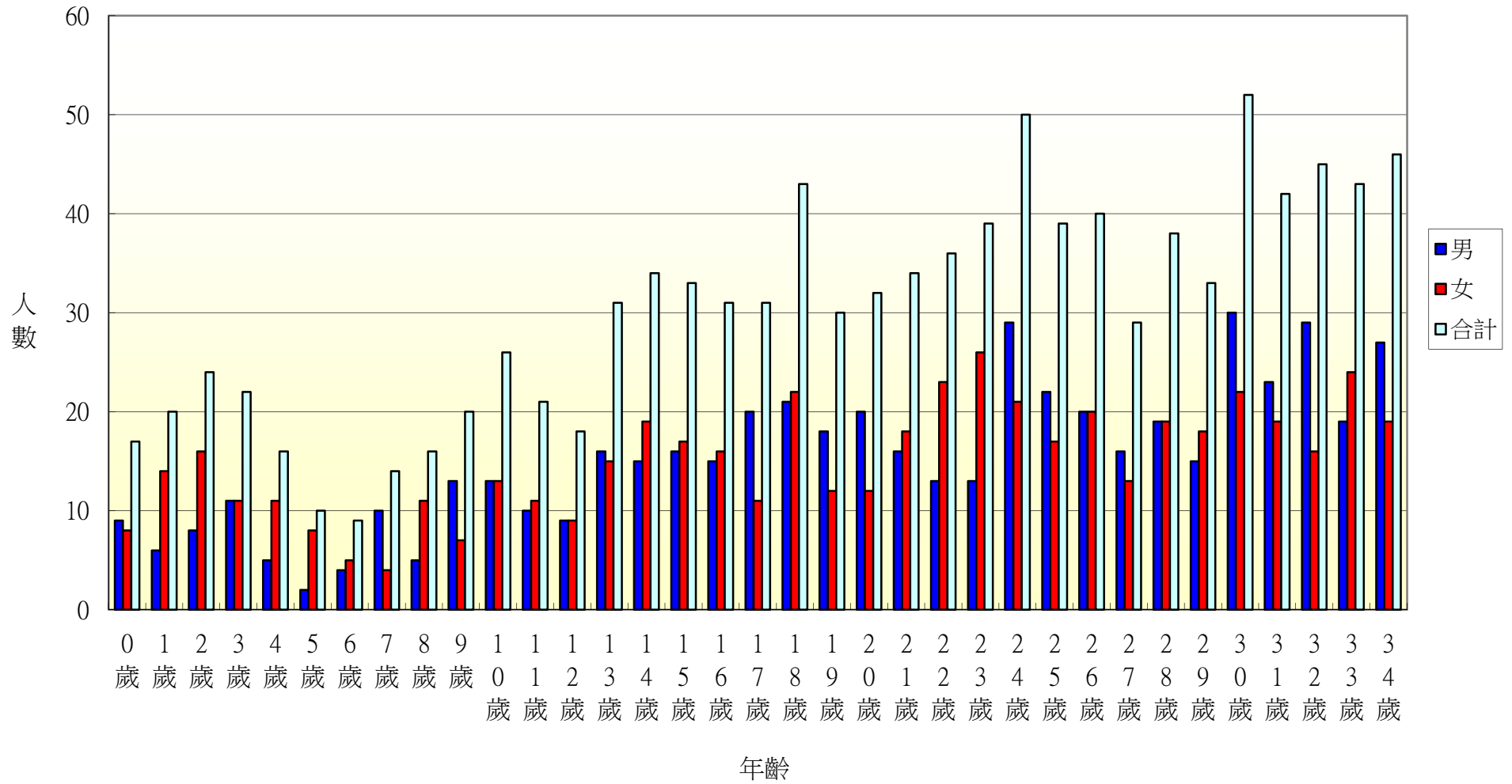
103年北斗鎮大道里各年齡層人口統計圖(35~68歲)



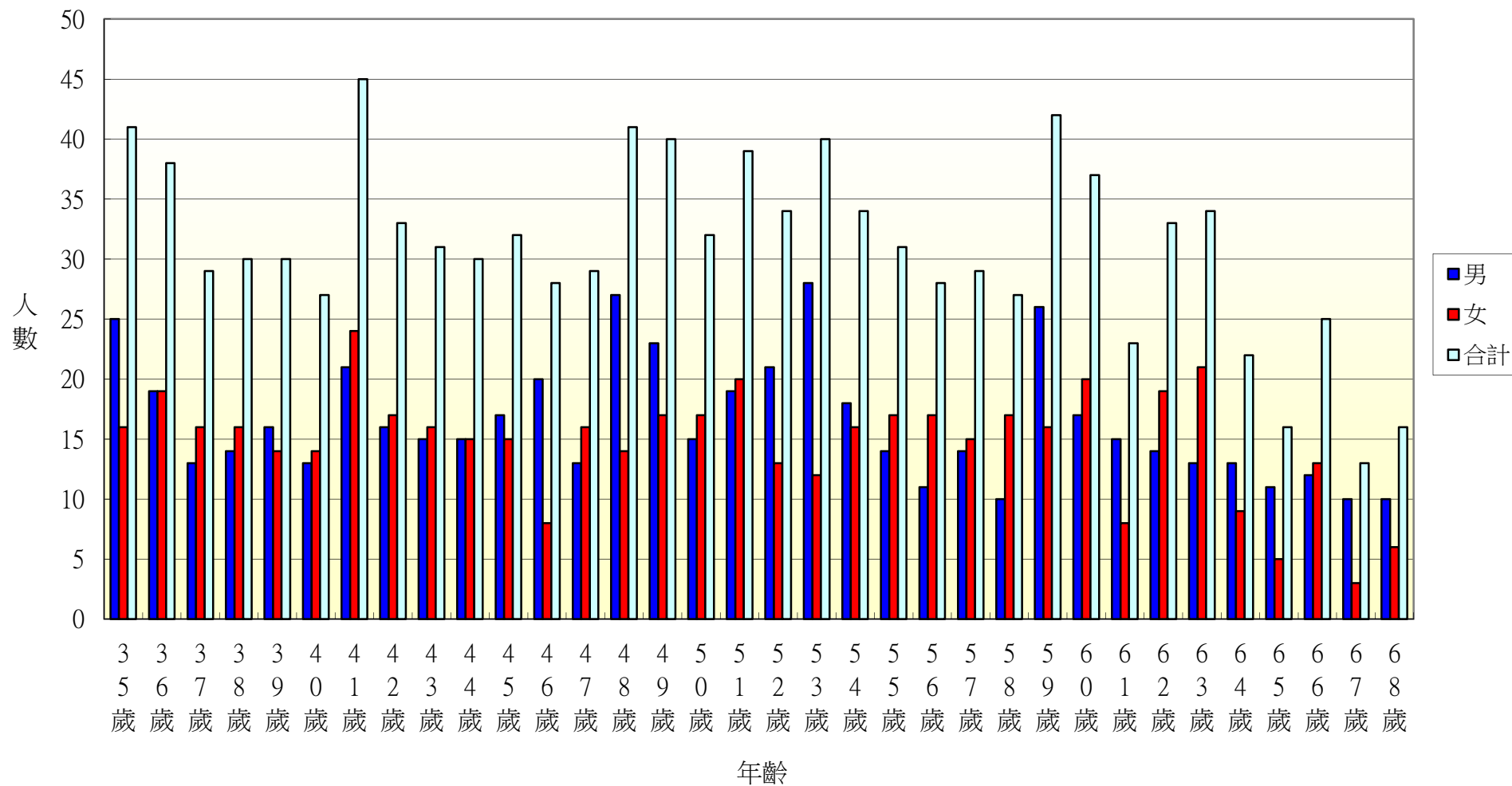
103年北斗鎮大道里各年齡層人口統計圖(69~100歲)



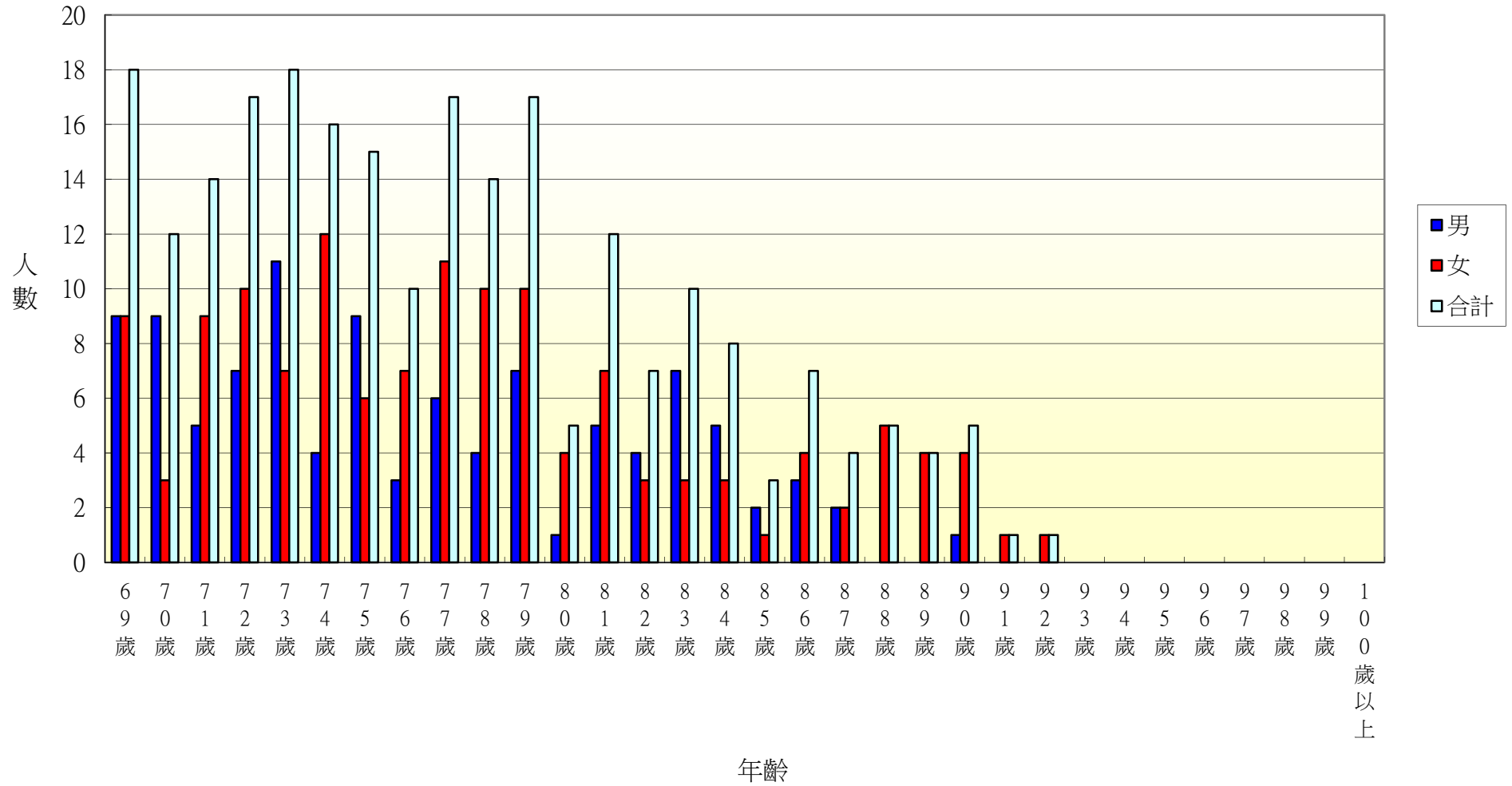
103年北斗鎮新生里各年齡層人口統計圖(0~34歲)



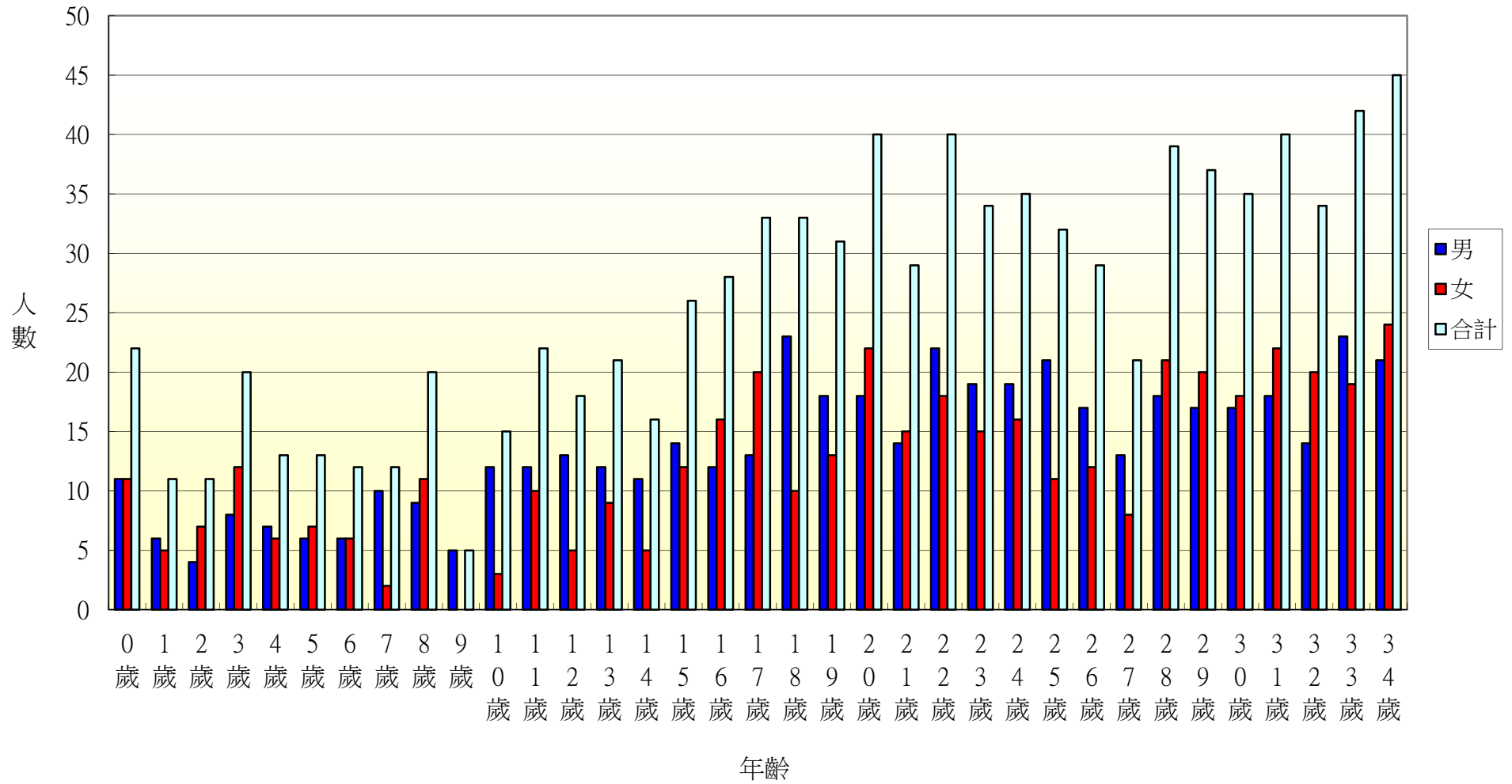
103年北斗鎮新生里各年齡層人口統計圖(35~68歲)



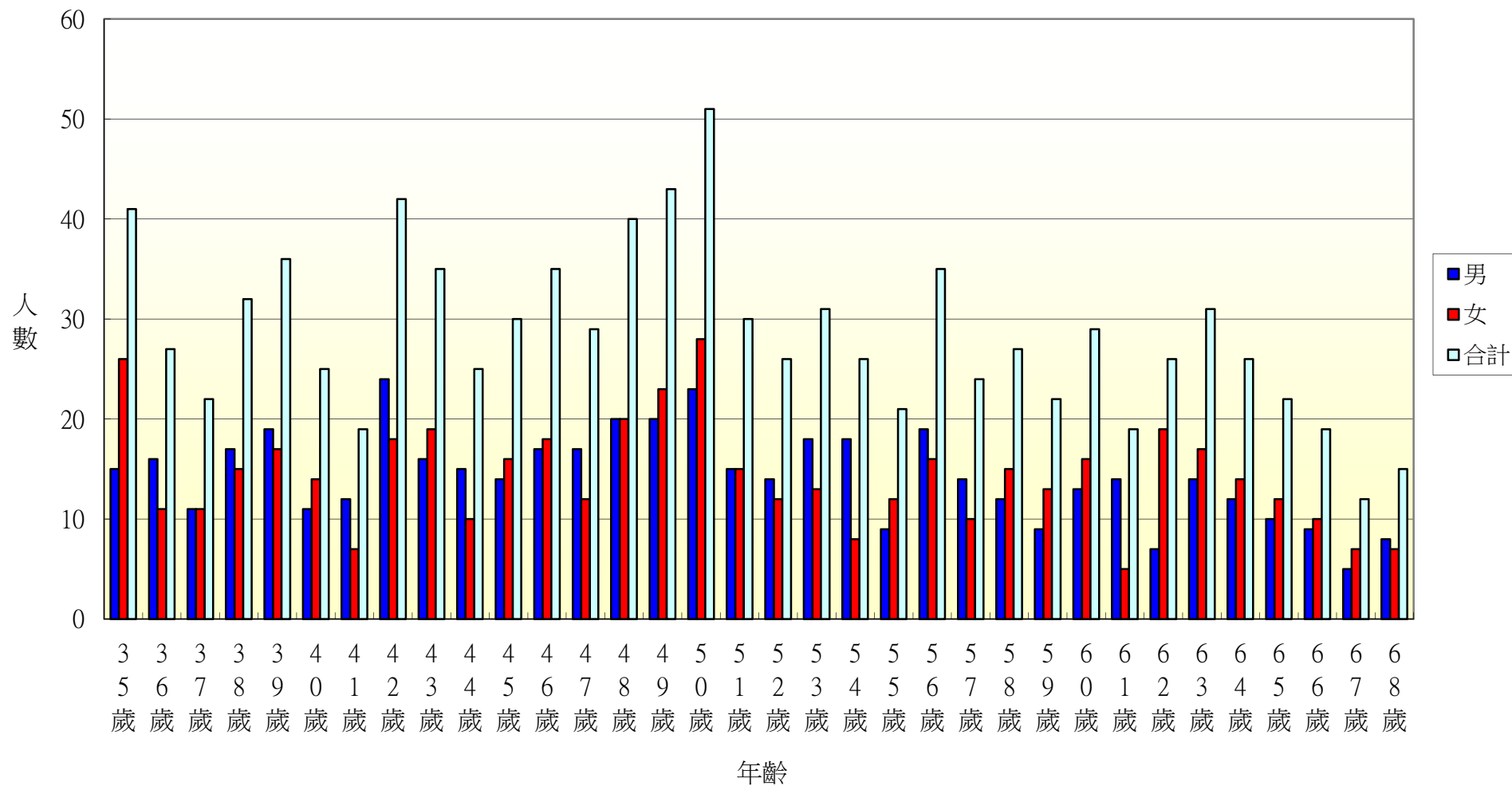
103年北斗鎮新生里各年齡層人口統計圖(69~100歲)



103年北斗鎮大新里各年齡層人口統計圖(0~34歲)



103年北斗鎮大新里各年齡層人口統計圖(35~68歲)



103年北斗鎮大新里各年齡層人口統計圖(69~100歲)

