

資料日期：103年11月 範圍：全鎮

性別/年齡	0歲	1歲	2歲	3歲	4歲	5歲	6歲	7歲	8歲	9歲	10歲	11歲
男	144	138	142	140	116	135	156	156	158	171	173	206
女	124	135	147	138	93	122	152	124	166	163	167	190
合計	268	273	289	278	209	257	308	280	324	334	340	396
性別/年齡	12歲	13歲	14歲	15歲	16歲	17歲	18歲	19歲	20歲	21歲	22歲	23歲
男	199	226	242	225	211	265	262	224	240	247	241	256
女	213	198	217	192	211	218	217	200	219	238	236	230
合計	412	424	459	417	422	483	479	424	459	485	477	486
性別/年齡	24歲	25歲	26歲	27歲	28歲	29歲	30歲	31歲	32歲	33歲	34歲	35歲
男	298	250	257	214	222	262	299	312	280	295	271	260
女	258	232	234	208	245	254	286	310	282	282	271	268
合計	556	482	491	422	467	516	585	622	562	577	542	528
性別/年齡	36歲	37歲	38歲	39歲	40歲	41歲	42歲	43歲	44歲	45歲	46歲	47歲
男	264	269	285	249	245	261	224	232	229	237	242	234
女	247	236	252	259	225	201	223	221	214	235	235	187
合計	511	505	537	508	470	462	447	453	443	472	477	421
性別/年齡	48歲	49歲	50歲	51歲	52歲	53歲	54歲	55歲	56歲	57歲	58歲	59歲
男	249	242	260	226	243	292	246	223	235	221	215	242
女	223	240	273	228	247	249	238	250	246	224	225	196
合計	472	482	533	454	490	541	484	473	481	445	440	438
性別/年齡	60歲	61歲	62歲	63歲	64歲	65歲	66歲	67歲	68歲	69歲	70歲	71歲
男	201	220	188	219	146	161	137	118	113	93	100	113
女	247	182	239	189	179	154	167	105	99	91	91	116
合計	448	402	427	408	325	315	304	223	212	184	191	229

資料日期：103年11月 範圍：全鎮

性別/年齡	72歲	73歲	74歲	75歲	76歲	77歲	78歲	79歲	80歲	81歲	82歲	83歲
男	96	119	96	105	105	82	68	78	56	60	61	62
女	125	129	120	115	105	112	95	99	84	99	72	70
合計	221	248	216	220	210	194	163	177	140	159	133	132
性別/年齡	84歲	85歲	86歲	87歲	88歲	89歲	90歲	91歲	92歲	93歲	94歲	95歲
男	49	28	26	27	14	20	11	8	6	6	2	5
女	51	47	37	42	29	33	17	25	15	8	6	8
合計	100	75	63	69	43	53	28	33	21	14	8	13
性別/年齡	96歲	97歲	98歲	99歲	100歲以上							
男	2	0	0	0	0							
女	4	3	2	0	2							
合計	6	3	2	0	2							

一個階段年齡	0~4歲	5~9歲	10~14歲	15~19歲	20~24歲	25~29歲	30~34歲	35~39歲	40~44歲	45~49歲	50~54歲
男	680	776	1046	1187	1282	1205	1457	1327	1191	1204	1267
女	637	727	985	1038	1181	1173	1431	1262	1084	1120	1235
合計	1317	1503	2031	2225	2463	2378	2888	2589	2275	2324	2502
一個階段年齡	55~59歲	60~64歲	65~69歲	70~74歲	75~79歲	80~84歲	85~89歲	90~94歲	95~99歲	100歲以上	
男	1136	974	622	524	438	288	115	33	7	0	
女	1141	1036	616	581	526	376	188	71	17	2	
合計	2277	2010	1238	1105	964	664	303	104	24	2	

1~100歲總人數	
男	16759
女	16427
總計	33186

資料日期：103年11月 範圍：光復里

性別/年齡	0歲	1歲	2歲	3歲	4歲	5歲	6歲	7歲	8歲	9歲	10歲	11歲
男	5	11	12	12	8	8	18	12	17	12	13	12
女	9	5	11	12	5	13	26	17	14	13	13	17
合計	14	16	23	24	13	21	44	29	31	25	26	29
性別/年齡	12歲	13歲	14歲	15歲	16歲	17歲	18歲	19歲	20歲	21歲	22歲	23歲
男	10	17	15	17	10	13	18	12	14	10	15	18
女	14	12	15	8	12	13	9	14	11	17	15	14
合計	24	29	30	25	22	26	27	26	25	27	30	32
性別/年齡	24歲	25歲	26歲	27歲	28歲	29歲	30歲	31歲	32歲	33歲	34歲	35歲
男	19	21	12	7	12	18	15	24	18	13	17	14
女	22	17	20	14	17	14	21	17	14	21	13	16
合計	41	38	32	21	29	32	36	41	32	34	30	30
性別/年齡	36歲	37歲	38歲	39歲	40歲	41歲	42歲	43歲	44歲	45歲	46歲	47歲
男	18	11	16	17	15	16	12	16	8	11	16	15
女	16	14	15	24	11	11	7	7	16	13	17	13
合計	34	25	31	41	26	27	19	23	24	24	33	28
性別/年齡	48歲	49歲	50歲	51歲	52歲	53歲	54歲	55歲	56歲	57歲	58歲	59歲
男	13	15	21	15	14	20	19	11	15	11	12	15
女	10	25	14	15	21	13	18	14	24	15	14	13
合計	23	40	35	30	35	33	37	25	39	26	26	28
性別/年齡	60歲	61歲	62歲	63歲	64歲	65歲	66歲	67歲	68歲	69歲	70歲	71歲
男	9	9	13	6	10	7	10	8	7	2	5	4
女	9	9	14	18	11	9	7	12	4	4	5	5
合計	18	18	27	24	21	16	17	20	11	6	10	9

資料日期：103年11月 範圍：光復里

性別/年齡	72歲	73歲	74歲	75歲	76歲	77歲	78歲	79歲	80歲	81歲	82歲	83歲
男	3	10	11	5	3	5	3	5	1	4	3	2
女	5	10	9	12	9	5	5	4	4	4	7	4
合計	8	20	20	17	12	10	8	9	5	8	10	6
性別/年齡	84歲	85歲	86歲	87歲	88歲	89歲	90歲	91歲	92歲	93歲	94歲	95歲
男	2	2	0	1	1	2	1	0	1	0	1	1
女	1	1	1	2	2	1	1	0	2	1	0	2
合計	3	3	1	3	3	3	2	0	3	1	1	3
性別/年齡	96歲	97歲	98歲	99歲	100歲以上							
男	0	0	0	0	0							
女	1	0	0	0	0							
合計	1	0	0	0	0							

一個階段年齡	0~4歲	5~9歲	10~14歲	15~19歲	20~24歲	25~29歲	30~34歲	35~39歲	40~44歲	45~49歲	50~54歲
男	48	67	67	70	76	70	87	76	67	70	89
女	42	83	71	56	79	82	86	85	52	78	81
合計	90	150	138	126	155	152	173	161	119	148	170
一個階段年齡	55~59歲	60~64歲	65~69歲	70~74歲	75~79歲	80~84歲	85~89歲	90~94歲	95~99歲	100歲以上	
男	64	47	34	33	21	12	6	3	1	0	
女	80	61	36	34	35	20	7	4	3	0	
合計	144	108	70	67	56	32	13	7	4	0	

1~100歲總人數	
男	1008
女	1075
總計	2083

資料日期：103年11月 範圍：新政里

性別/年齡	0歲	1歲	2歲	3歲	4歲	5歲	6歲	7歲	8歲	9歲	10歲	11歲
男	4	1	2	3	4	3	13	7	6	4	4	4
女	4	3	6	6	4	2	5	3	6	8	4	8
合計	8	4	8	9	8	5	18	10	12	12	8	12
性別/年齡	12歲	13歲	14歲	15歲	16歲	17歲	18歲	19歲	20歲	21歲	22歲	23歲
男	1	7	2	9	5	5	5	5	5	6	3	5
女	6	4	5	3	7	6	4	5	5	6	5	6
合計	7	11	7	12	12	11	9	10	10	12	8	11
性別/年齡	24歲	25歲	26歲	27歲	28歲	29歲	30歲	31歲	32歲	33歲	34歲	35歲
男	5	12	10	6	5	10	7	7	5	5	6	7
女	8	5	12	8	7	4	8	6	6	14	8	8
合計	13	17	22	14	12	14	15	13	11	19	14	15
性別/年齡	36歲	37歲	38歲	39歲	40歲	41歲	42歲	43歲	44歲	45歲	46歲	47歲
男	5	4	3	7	8	13	9	3	8	7	4	8
女	13	6	7	5	6	5	9	5	10	4	5	4
合計	18	10	10	12	14	18	18	8	18	11	9	12
性別/年齡	48歲	49歲	50歲	51歲	52歲	53歲	54歲	55歲	56歲	57歲	58歲	59歲
男	7	8	4	12	7	11	3	8	5	6	6	4
女	7	6	8	5	6	11	5	10	4	6	8	8
合計	14	14	12	17	13	22	8	18	9	12	14	12
性別/年齡	60歲	61歲	62歲	63歲	64歲	65歲	66歲	67歲	68歲	69歲	70歲	71歲
男	6	10	4	7	2	6	2	4	7	2	2	11
女	3	3	8	8	4	6	8	5	1	3	3	5
合計	9	13	12	15	6	12	10	9	8	5	5	16

資料日期：103年11月 範圍：新政里

性別/年齡	72歲	73歲	74歲	75歲	76歲	77歲	78歲	79歲	80歲	81歲	82歲	83歲
男	2	4	5	3	6	3	2	4	1	1	5	1
女	10	8	4	2	2	5	4	1	7	4	4	1
合計	12	12	9	5	8	8	6	5	8	5	9	2
性別/年齡	84歲	85歲	86歲	87歲	88歲	89歲	90歲	91歲	92歲	93歲	94歲	95歲
男	2	2	1	2	1	0	2	0	0	0	0	0
女	2	3	0	2	1	1	0	3	1	0	0	0
合計	4	5	1	4	2	1	2	3	1	0	0	0
性別/年齡	96歲	97歲	98歲	99歲	100歲以上							
男	0	0	0	0	0							
女	0	0	0	0	0							
合計	0	0	0	0	0							

一個階段年齡	0~4歲	5~9歲	10~14歲	15~19歲	20~24歲	25~29歲	30~34歲	35~39歲	40~44歲	45~49歲	50~54歲
男	14	33	18	29	24	43	30	26	41	34	37
女	23	24	27	25	30	36	42	39	35	26	35
合計	37	57	45	54	54	79	72	65	76	60	72
一個階段年齡	55~59歲	60~64歲	65~69歲	70~74歲	75~79歲	80~84歲	85~89歲	90~94歲	95~99歲	100歲以上	
男	29	29	21	24	18	10	6	2	0	0	
女	36	26	23	30	14	18	7	4	0	0	
合計	65	55	44	54	32	28	13	6	0	0	

1~100歲總人數	
男	468
女	500
總計	968

資料日期：103年11月 範圍：重慶里

性別/年齡	0歲	1歲	2歲	3歲	4歲	5歲	6歲	7歲	8歲	9歲	10歲	11歲
男	4	3	4	2	3	3	4	3	3	8	4	4
女	2	2	1	1	2	2	3	4	5	1	2	4
合計	6	5	5	3	5	5	7	7	8	9	6	8
性別/年齡	12歲	13歲	14歲	15歲	16歲	17歲	18歲	19歲	20歲	21歲	22歲	23歲
男	4	1	3	1	4	8	3	3	7	5	3	5
女	4	6	6	3	5	1	4	2	3	5	4	5
合計	8	7	9	4	9	9	7	5	10	10	7	10
性別/年齡	24歲	25歲	26歲	27歲	28歲	29歲	30歲	31歲	32歲	33歲	34歲	35歲
男	10	7	7	2	8	10	5	9	5	0	6	4
女	5	4	2	8	4	8	8	5	6	7	1	6
合計	15	11	9	10	12	18	13	14	11	7	7	10
性別/年齡	36歲	37歲	38歲	39歲	40歲	41歲	42歲	43歲	44歲	45歲	46歲	47歲
男	2	5	5	4	5	7	5	6	7	6	6	2
女	1	3	2	3	4	2	1	7	6	5	2	6
合計	3	8	7	7	9	9	6	13	13	11	8	8
性別/年齡	48歲	49歲	50歲	51歲	52歲	53歲	54歲	55歲	56歲	57歲	58歲	59歲
男	4	7	6	5	6	4	6	9	4	8	7	7
女	6	6	6	7	4	4	4	8	8	5	7	6
合計	10	13	12	12	10	8	10	17	12	13	14	13
性別/年齡	60歲	61歲	62歲	63歲	64歲	65歲	66歲	67歲	68歲	69歲	70歲	71歲
男	5	4	7	5	4	4	2	5	2	1	4	0
女	1	8	6	4	3	4	1	1	2	1	4	1
合計	6	12	13	9	7	8	3	6	4	2	8	1

資料日期：103年11月 範圍：重慶里

性別/年齡	72歲	73歲	74歲	75歲	76歲	77歲	78歲	79歲	80歲	81歲	82歲	83歲
男	1	1	6	4	2	3	1	1	2	4	0	2
女	8	4	4	5	0	4	2	3	2	6	3	3
合計	9	5	10	9	2	7	3	4	4	10	3	5
性別/年齡	84歲	85歲	86歲	87歲	88歲	89歲	90歲	91歲	92歲	93歲	94歲	95歲
男	3	0	0	0	1	3	0	0	0	0	0	0
女	2	6	0	0	0	0	1	1	1	1	0	0
合計	5	6	0	0	1	3	1	1	1	1	0	0
性別/年齡	96歲	97歲	98歲	99歲	100歲以上							
男	0	0	0	0	0							
女	0	0	0	0	0							
合計	0	0	0	0	0							

一個階段年齡	0~4歲	5~9歲	10~14歲	15~19歲	20~24歲	25~29歲	30~34歲	35~39歲	40~44歲	45~49歲	50~54歲
男	16	21	16	19	30	34	25	20	30	25	27
女	8	15	22	15	22	26	27	15	20	25	25
合計	24	36	38	34	52	60	52	35	50	50	52
一個階段年齡	55~59歲	60~64歲	65~69歲	70~74歲	75~79歲	80~84歲	85~89歲	90~94歲	95~99歲	100歲以上	
男	35	25	14	12	11	11	4	0	0	0	
女	34	22	9	21	14	16	6	4	0	0	
合計	69	47	23	33	25	27	10	4	0	0	

1~100歲總人數	
男	375
女	346
總計	721



資料日期：103年11月 範圍：五權里

性別/年齡	0歲	1歲	2歲	3歲	4歲	5歲	6歲	7歲	8歲	9歲	10歲	11歲
男	2	3	4	8	3	4	1	3	3	4	4	3
女	2	2	1	1	3	5	3	0	5	5	7	7
合計	4	5	5	9	6	9	4	3	8	9	11	10
性別/年齡	12歲	13歲	14歲	15歲	16歲	17歲	18歲	19歲	20歲	21歲	22歲	23歲
男	7	6	5	2	8	2	8	6	4	8	6	4
女	8	5	3	3	2	4	7	4	8	8	4	2
合計	15	11	8	5	10	6	15	10	12	16	10	6
性別/年齡	24歲	25歲	26歲	27歲	28歲	29歲	30歲	31歲	32歲	33歲	34歲	35歲
男	7	5	2	4	7	6	10	11	7	6	7	4
女	8	6	6	6	6	8	8	10	8	5	4	5
合計	15	11	8	10	13	14	18	21	15	11	11	9
性別/年齡	36歲	37歲	38歲	39歲	40歲	41歲	42歲	43歲	44歲	45歲	46歲	47歲
男	8	7	8	7	5	5	8	1	6	9	6	8
女	4	4	5	5	6	5	5	4	8	5	3	2
合計	12	11	13	12	11	10	13	5	14	14	9	10
性別/年齡	48歲	49歲	50歲	51歲	52歲	53歲	54歲	55歲	56歲	57歲	58歲	59歲
男	4	3	6	8	5	8	7	3	6	8	3	11
女	2	7	6	6	3	8	8	7	9	6	5	5
合計	6	10	12	14	8	16	15	10	15	14	8	16
性別/年齡	60歲	61歲	62歲	63歲	64歲	65歲	66歲	67歲	68歲	69歲	70歲	71歲
男	7	8	7	2	7	4	5	3	4	2	1	3
女	5	6	3	9	3	3	6	4	3	2	2	5
合計	12	14	10	11	10	7	11	7	7	4	3	8

資料日期：103年11月 範圍：五權里

性別/年齡	72歲	73歲	74歲	75歲	76歲	77歲	78歲	79歲	80歲	81歲	82歲	83歲
男	2	3	4	3	4	2	6	6	3	1	3	3
女	2	4	4	9	6	1	2	4	1	3	5	4
合計	4	7	8	12	10	3	8	10	4	4	8	7
性別/年齡	84歲	85歲	86歲	87歲	88歲	89歲	90歲	91歲	92歲	93歲	94歲	95歲
男	1	1	0	0	0	1	0	1	0	0	0	0
女	1	0	1	1	2	0	0	3	1	1	0	0
合計	2	1	1	1	2	1	0	4	1	1	0	0
性別/年齡	96歲	97歲	98歲	99歲	100歲以上							
男	0	0	0	0	0							
女	1	0	0	0	0							
合計	1	0	0	0	0							

一個階段年齡	0~4歲	5~9歲	10~14歲	15~19歲	20~24歲	25~29歲	30~34歲	35~39歲	40~44歲	45~49歲	50~54歲
男	20	15	25	26	29	24	41	34	25	30	34
女	9	18	30	20	30	32	35	23	28	19	31
合計	29	33	55	46	59	56	76	57	53	49	65
一個階段年齡	55~59歲	60~64歲	65~69歲	70~74歲	75~79歲	80~84歲	85~89歲	90~94歲	95~99歲	100歲以上	
男	31	31	18	13	21	11	2	1	0	0	
女	32	26	18	17	22	14	4	5	1	0	
合計	63	57	36	30	43	25	6	6	1	0	

1~100歲總人數	
男	431
女	414
總計	845

資料日期：103年11月 範圍：七星里

性別/年齡	0歲	1歲	2歲	3歲	4歲	5歲	6歲	7歲	8歲	9歲	10歲	11歲
男	6	8	7	7	3	5	6	3	10	7	7	8
女	8	7	8	11	7	8	7	3	6	8	8	10
合計	14	15	15	18	10	13	13	6	16	15	15	18
性別/年齡	12歲	13歲	14歲	15歲	16歲	17歲	18歲	19歲	20歲	21歲	22歲	23歲
男	18	10	11	7	9	14	14	14	13	13	6	15
女	6	8	9	13	7	14	15	9	8	8	20	9
合計	24	18	20	20	16	28	29	23	21	21	26	24
性別/年齡	24歲	25歲	26歲	27歲	28歲	29歲	30歲	31歲	32歲	33歲	34歲	35歲
男	13	9	14	11	13	16	19	15	12	16	11	15
女	11	14	16	11	11	17	15	16	17	18	8	10
合計	24	23	30	22	24	33	34	31	29	34	19	25
性別/年齡	36歲	37歲	38歲	39歲	40歲	41歲	42歲	43歲	44歲	45歲	46歲	47歲
男	15	14	23	15	14	21	17	13	12	13	9	7
女	21	10	9	7	14	13	9	13	8	12	11	6
合計	36	24	32	22	28	34	26	26	20	25	20	13
性別/年齡	48歲	49歲	50歲	51歲	52歲	53歲	54歲	55歲	56歲	57歲	58歲	59歲
男	16	13	15	12	13	15	11	18	12	15	25	15
女	14	11	10	15	14	6	9	16	13	14	11	10
合計	30	24	25	27	27	21	20	34	25	29	36	25
性別/年齡	60歲	61歲	62歲	63歲	64歲	65歲	66歲	67歲	68歲	69歲	70歲	71歲
男	12	13	7	19	11	3	12	3	5	4	9	5
女	14	17	13	9	10	12	13	5	1	4	6	5
合計	26	30	20	28	21	15	25	8	6	8	15	10

資料日期：103年11月 範圍：七星里

性別/年齡	72歲	73歲	74歲	75歲	76歲	77歲	78歲	79歲	80歲	81歲	82歲	83歲
男	13	8	2	7	3	5	2	5	3	5	7	2
女	11	6	2	7	6	8	5	5	5	7	5	7
合計	24	14	4	14	9	13	7	10	8	12	12	9
性別/年齡	84歲	85歲	86歲	87歲	88歲	89歲	90歲	91歲	92歲	93歲	94歲	95歲
男	3	0	1	1	2	2	0	0	1	0	0	0
女	6	1	2	2	2	1	1	2	2	0	1	1
合計	9	1	3	3	4	3	1	2	3	0	1	1
性別/年齡	96歲	97歲	98歲	99歲	100歲以上							
男	0	0	0	0	0							
女	0	0	0	0	0							
合計	0	0	0	0	0							

一個階段年齡	0~4歲	5~9歲	10~14歲	15~19歲	20~24歲	25~29歲	30~34歲	35~39歲	40~44歲	45~49歲	50~54歲
男	31	31	54	58	60	63	73	82	77	58	66
女	41	32	41	58	56	69	74	57	57	54	54
合計	72	63	95	116	116	132	147	139	134	112	120
一個階段年齡	55~59歲	60~64歲	65~69歲	70~74歲	75~79歲	80~84歲	85~89歲	90~94歲	95~99歲	100歲以上	
男	85	62	27	37	22	20	6	1	0	0	
女	64	63	35	30	31	30	8	6	1	0	
合計	149	125	62	67	53	50	14	7	1	0	

1~100歲總人數	
男	913
女	861
總計	1774

資料日期：103年11月 範圍：居仁里

性別/年齡	0歲	1歲	2歲	3歲	4歲	5歲	6歲	7歲	8歲	9歲	10歲	11歲
男	7	8	7	10	2	9	14	10	7	9	9	9
女	5	6	7	5	1	5	6	8	11	11	8	8
合計	12	14	14	15	3	14	20	18	18	20	17	17
性別/年齡	12歲	13歲	14歲	15歲	16歲	17歲	18歲	19歲	20歲	21歲	22歲	23歲
男	8	8	6	5	3	8	10	12	9	14	10	12
女	7	6	15	10	6	8	8	6	8	10	9	10
合計	15	14	21	15	9	16	18	18	17	24	19	22
性別/年齡	24歲	25歲	26歲	27歲	28歲	29歲	30歲	31歲	32歲	33歲	34歲	35歲
男	8	6	13	14	9	15	10	14	17	11	12	11
女	9	18	7	7	7	16	12	12	8	16	17	11
合計	17	24	20	21	16	31	22	26	25	27	29	22
性別/年齡	36歲	37歲	38歲	39歲	40歲	41歲	42歲	43歲	44歲	45歲	46歲	47歲
男	13	9	13	5	14	11	5	10	13	9	11	9
女	12	12	8	14	8	5	10	14	7	6	10	5
合計	25	21	21	19	22	16	15	24	20	15	21	14
性別/年齡	48歲	49歲	50歲	51歲	52歲	53歲	54歲	55歲	56歲	57歲	58歲	59歲
男	10	11	10	12	10	14	13	17	12	14	15	7
女	11	9	6	9	10	13	10	12	14	7	12	6
合計	21	20	16	21	20	27	23	29	26	21	27	13
性別/年齡	60歲	61歲	62歲	63歲	64歲	65歲	66歲	67歲	68歲	69歲	70歲	71歲
男	12	11	11	14	9	16	6	9	12	6	7	4
女	11	8	11	14	13	8	13	9	9	4	4	7
合計	23	19	22	28	22	24	19	18	21	10	11	11

資料日期：103年11月 範圍：居仁里

性別/年齡	72歲	73歲	74歲	75歲	76歲	77歲	78歲	79歲	80歲	81歲	82歲	83歲
男	8	8	4	9	7	6	5	3	6	4	6	4
女	6	8	8	4	5	7	5	9	5	7	6	5
合計	14	16	12	13	12	13	10	12	11	11	12	9
性別/年齡	84歲	85歲	86歲	87歲	88歲	89歲	90歲	91歲	92歲	93歲	94歲	95歲
男	2	0	3	1	0	2	0	1	2	0	0	0
女	8	3	4	2	0	3	1	2	0	0	1	0
合計	10	3	7	3	0	5	1	3	2	0	1	0
性別/年齡	96歲	97歲	98歲	99歲	100歲以上							
男	0	0	0	0	0							
女	0	0	0	0	0							
合計	0	0	0	0	0							

一個階段年齡	0~4歲	5~9歲	10~14歲	15~19歲	20~24歲	25~29歲	30~34歲	35~39歲	40~44歲	45~49歲	50~54歲
男	34	49	40	38	53	57	64	51	53	50	59
女	24	41	44	38	46	55	65	57	44	41	48
合計	58	90	84	76	99	112	129	108	97	91	107
一個階段年齡	55~59歲	60~64歲	65~69歲	70~74歲	75~79歲	80~84歲	85~89歲	90~94歲	95~99歲	100歲以上	
男	65	57	49	31	30	22	6	3	0	0	
女	51	57	43	33	30	31	12	4	0	0	
合計	116	114	92	64	60	53	18	7	0	0	

1~100歲總人數	
男	811
女	764
總計	1575

資料日期：103年11月 範圍：東光里

性別/年齡	0歲	1歲	2歲	3歲	4歲	5歲	6歲	7歲	8歲	9歲	10歲	11歲
男	13	18	21	11	13	8	10	6	13	11	15	18
女	7	13	9	16	11	10	15	8	12	15	13	18
合計	20	31	30	27	24	18	25	14	25	26	28	36
性別/年齡	12歲	13歲	14歲	15歲	16歲	17歲	18歲	19歲	20歲	21歲	22歲	23歲
男	15	21	26	25	16	28	21	20	12	23	19	21
女	19	20	17	15	18	7	13	18	18	17	19	19
合計	34	41	43	40	34	35	34	38	30	40	38	40
性別/年齡	24歲	25歲	26歲	27歲	28歲	29歲	30歲	31歲	32歲	33歲	34歲	35歲
男	20	20	12	23	17	18	21	25	26	30	20	19
女	15	15	15	18	18	17	18	32	22	22	30	30
合計	35	35	27	41	35	35	39	57	48	52	50	49
性別/年齡	36歲	37歲	38歲	39歲	40歲	41歲	42歲	43歲	44歲	45歲	46歲	47歲
男	21	29	33	20	17	17	18	23	16	19	21	22
女	22	22	20	25	17	16	15	20	19	23	23	19
合計	43	51	53	45	34	33	33	43	35	42	44	41
性別/年齡	48歲	49歲	50歲	51歲	52歲	53歲	54歲	55歲	56歲	57歲	58歲	59歲
男	10	17	22	10	19	21	15	20	21	13	22	15
女	24	16	20	17	20	21	26	23	15	19	23	17
合計	34	33	42	27	39	42	41	43	36	32	45	32
性別/年齡	60歲	61歲	62歲	63歲	64歲	65歲	66歲	67歲	68歲	69歲	70歲	71歲
男	18	18	20	20	10	7	11	7	9	5	12	10
女	20	12	25	12	12	12	9	9	6	11	7	9
合計	38	30	45	32	22	19	20	16	15	16	19	19

資料日期：103年11月 範圍：東光里

性別/年齡	72歲	73歲	74歲	75歲	76歲	77歲	78歲	79歲	80歲	81歲	82歲	83歲
男	4	9	7	10	6	7	2	4	6	2	2	3
女	9	9	8	6	7	4	7	6	3	7	2	8
合計	13	18	15	16	13	11	9	10	9	9	4	11
性別/年齡	84歲	85歲	86歲	87歲	88歲	89歲	90歲	91歲	92歲	93歲	94歲	95歲
男	3	4	4	4	1	0	2	1	1	1	0	0
女	3	5	5	3	2	3	2	4	0	0	0	0
合計	6	9	9	7	3	3	4	5	1	1	0	0
性別/年齡	96歲	97歲	98歲	99歲	100歲以上							
男	0	0	0	0	0							
女	0	0	0	0	0							
合計	0	0	0	0	0							

一個階段年齡	0~4歲	5~9歲	10~14歲	15~19歲	20~24歲	25~29歲	30~34歲	35~39歲	40~44歲	45~49歲	50~54歲
男	76	48	95	110	95	90	122	122	91	89	87
女	56	60	87	71	88	83	124	119	87	105	104
合計	132	108	182	181	183	173	246	241	178	194	191
一個階段年齡	55~59歲	60~64歲	65~69歲	70~74歲	75~79歲	80~84歲	85~89歲	90~94歲	95~99歲	100歲以上	
男	91	86	39	42	29	16	13	5	0	0	
女	97	81	47	42	30	23	18	6	0	0	
合計	188	167	86	84	59	39	31	11	0	0	

1~100歲總人數	
男	1346
女	1328
總計	2674



資料日期：103年11月 範圍：文昌里

性別/年齡	0歲	1歲	2歲	3歲	4歲	5歲	6歲	7歲	8歲	9歲	10歲	11歲
男	20	20	22	17	13	11	12	12	14	14	14	22
女	14	21	16	6	7	12	12	15	13	13	18	20
合計	34	41	38	23	20	23	24	27	27	27	32	42
性別/年齡	12歲	13歲	14歲	15歲	16歲	17歲	18歲	19歲	20歲	21歲	22歲	23歲
男	23	27	19	28	33	27	35	26	21	29	29	26
女	22	25	30	19	30	28	25	18	39	26	28	24
合計	45	52	49	47	63	55	60	44	60	55	57	50
性別/年齡	24歲	25歲	26歲	27歲	28歲	29歲	30歲	31歲	32歲	33歲	34歲	35歲
男	29	22	33	27	26	26	26	30	33	37	24	30
女	33	16	17	25	41	36	37	34	37	21	31	27
合計	62	38	50	52	67	62	63	64	70	58	55	57
性別/年齡	36歲	37歲	38歲	39歲	40歲	41歲	42歲	43歲	44歲	45歲	46歲	47歲
男	31	39	26	32	32	34	24	23	18	23	26	27
女	31	31	31	38	33	22	32	22	35	26	24	17
合計	62	70	57	70	65	56	56	45	53	49	50	44
性別/年齡	48歲	49歲	50歲	51歲	52歲	53歲	54歲	55歲	56歲	57歲	58歲	59歲
男	27	30	33	28	20	33	29	14	27	17	26	24
女	17	23	33	22	31	33	30	27	27	29	24	23
合計	44	53	66	50	51	66	59	41	54	46	50	47
性別/年齡	60歲	61歲	62歲	63歲	64歲	65歲	66歲	67歲	68歲	69歲	70歲	71歲
男	20	25	23	18	15	14	18	8	11	13	5	8
女	28	27	25	24	22	15	11	10	7	10	7	12
合計	48	52	48	42	37	29	29	18	18	23	12	20

資料日期：103年11月 範圍：文昌里

性別/年齡	72歲	73歲	74歲	75歲	76歲	77歲	78歲	79歲	80歲	81歲	82歲	83歲
男	4	9	3	9	7	4	1	5	3	9	4	5
女	9	9	7	7	8	11	6	8	8	4	3	4
合計	13	18	10	16	15	15	7	13	11	13	7	9
性別/年齡	84歲	85歲	86歲	87歲	88歲	89歲	90歲	91歲	92歲	93歲	94歲	95歲
男	4	3	4	2	0	0	0	1	0	0	0	1
女	3	2	1	2	1	4	2	1	2	0	0	2
合計	7	5	5	4	1	4	2	2	2	0	0	3
性別/年齡	96歲	97歲	98歲	99歲	100歲以上							
男	1	0	0	0	0							
女	0	0	0	0	0							
合計	1	0	0	0	0							

一個階段年齡	0~4歲	5~9歲	10~14歲	15~19歲	20~24歲	25~29歲	30~34歲	35~39歲	40~44歲	45~49歲	50~54歲
男	92	63	105	149	134	134	150	158	131	133	143
女	64	65	115	120	150	135	160	158	144	107	149
合計	156	128	220	269	284	269	310	316	275	240	292
一個階段年齡	55~59歲	60~64歲	65~69歲	70~74歲	75~79歲	80~84歲	85~89歲	90~94歲	95~99歲	100歲以上	
男	108	101	64	29	26	25	9	1	2	0	
女	130	126	53	44	40	22	10	5	2	0	
合計	238	227	117	73	66	47	19	6	4	0	

1~100歲總人數	
男	1757
女	1799
總計	3556

資料日期：103年11月 範圍：中和里

性別/年齡	0歲	1歲	2歲	3歲	4歲	5歲	6歲	7歲	8歲	9歲	10歲	11歲
男	4	4	3	6	8	4	8	7	4	10	5	15
女	4	8	5	4	5	7	7	4	7	10	10	5
合計	8	12	8	10	13	11	15	11	11	20	15	20
性別/年齡	12歲	13歲	14歲	15歲	16歲	17歲	18歲	19歲	20歲	21歲	22歲	23歲
男	16	4	16	6	12	11	13	14	17	12	6	10
女	10	8	13	15	15	10	16	10	13	10	14	9
合計	26	12	29	21	27	21	29	24	30	22	20	19
性別/年齡	24歲	25歲	26歲	27歲	28歲	29歲	30歲	31歲	32歲	33歲	34歲	35歲
男	19	4	12	8	12	11	12	12	8	12	3	8
女	8	13	13	9	9	5	9	12	12	9	13	10
合計	27	17	25	17	21	16	21	24	20	21	16	18
性別/年齡	36歲	37歲	38歲	39歲	40歲	41歲	42歲	43歲	44歲	45歲	46歲	47歲
男	10	15	11	13	13	16	10	20	18	15	17	11
女	10	10	8	19	9	7	14	14	17	14	10	5
合計	20	25	19	32	22	23	24	34	35	29	27	16
性別/年齡	48歲	49歲	50歲	51歲	52歲	53歲	54歲	55歲	56歲	57歲	58歲	59歲
男	18	9	7	15	10	11	12	11	12	10	9	7
女	14	14	5	13	17	15	11	9	8	6	7	9
合計	32	23	12	28	27	26	23	20	20	16	16	16
性別/年齡	60歲	61歲	62歲	63歲	64歲	65歲	66歲	67歲	68歲	69歲	70歲	71歲
男	12	8	5	9	7	2	6	2	6	9	3	3
女	4	9	14	6	4	9	11	2	4	2	4	8
合計	16	17	19	15	11	11	17	4	10	11	7	11

資料日期：103年11月 範圍：中和里

性別/年齡	72歲	73歲	74歲	75歲	76歲	77歲	78歲	79歲	80歲	81歲	82歲	83歲
男	8	8	3	4	6	4	1	6	1	2	3	7
女	4	7	6	5	3	8	4	4	2	7	3	1
合計	12	15	9	9	9	12	5	10	3	9	6	8
性別/年齡	84歲	85歲	86歲	87歲	88歲	89歲	90歲	91歲	92歲	93歲	94歲	95歲
男	3	3	2	1	3	1	0	0	0	1	0	1
女	1	2	0	2	3	2	0	2	0	0	0	0
合計	4	5	2	3	6	3	0	2	0	1	0	1
性別/年齡	96歲	97歲	98歲	99歲	100歲以上							
男	0	0	0	0	0							
女	0	0	0	0	0							
合計	0	0	0	0	0							

一個階段年齡	0~4歲	5~9歲	10~14歲	15~19歲	20~24歲	25~29歲	30~34歲	35~39歲	40~44歲	45~49歲	50~54歲
男	25	33	56	56	64	47	47	57	77	70	55
女	26	35	46	66	54	49	55	57	61	57	61
合計	51	68	102	122	118	96	102	114	138	127	116
一個階段年齡	55~59歲	60~64歲	65~69歲	70~74歲	75~79歲	80~84歲	85~89歲	90~94歲	95~99歲	100歲以上	
男	49	41	25	25	21	16	10	1	1	0	
女	39	37	28	29	24	14	9	2	0	0	
合計	88	78	53	54	45	30	19	3	1	0	

1~100歲總人數	
男	776
女	749
總計	1525

資料日期：103年11月 範圍：西德里

性別/年齡	0歲	1歲	2歲	3歲	4歲	5歲	6歲	7歲	8歲	9歲	10歲	11歲
男	29	27	21	22	21	35	36	31	29	42	35	42
女	22	17	33	28	16	20	32	23	24	26	29	35
合計	51	44	54	50	37	55	68	54	53	68	64	77
性別/年齡	12歲	13歲	14歲	15歲	16歲	17歲	18歲	19歲	20歲	21歲	22歲	23歲
男	35	43	50	43	31	55	34	37	42	50	52	60
女	50	36	41	28	37	45	36	32	37	43	38	47
合計	85	79	91	71	68	100	70	69	79	93	90	107
性別/年齡	24歲	25歲	26歲	27歲	28歲	29歲	30歲	31歲	32歲	33歲	34歲	35歲
男	55	45	54	38	43	50	65	53	48	50	57	42
女	49	49	51	43	45	44	55	62	54	52	42	43
合計	104	94	105	81	88	94	120	115	102	102	99	85
性別/年齡	36歲	37歲	38歲	39歲	40歲	41歲	42歲	43歲	44歲	45歲	46歲	47歲
男	49	40	51	41	38	30	34	32	36	31	33	32
女	31	39	49	34	39	34	33	37	22	43	51	37
合計	80	79	100	75	77	64	67	69	58	74	84	69
性別/年齡	48歲	49歲	50歲	51歲	52歲	53歲	54歲	55歲	56歲	57歲	58歲	59歲
男	42	42	42	30	52	47	47	43	36	42	24	45
女	41	35	47	44	46	53	39	39	53	50	40	29
合計	83	77	89	74	98	100	86	82	89	92	64	74
性別/年齡	60歲	61歲	62歲	63歲	64歲	65歲	66歲	67歲	68歲	69歲	70歲	71歲
男	30	34	32	35	23	42	15	19	21	10	13	16
女	55	41	33	23	40	23	25	16	17	12	16	16
合計	85	75	65	58	63	65	40	35	38	22	29	32

資料日期：103年11月 範圍：西德里

性別/年齡	72歲	73歲	74歲	75歲	76歲	77歲	78歲	79歲	80歲	81歲	82歲	83歲
男	16	13	11	9	16	10	14	11	10	5	7	6
女	18	18	16	16	19	14	18	13	12	13	9	9
合計	34	31	27	25	35	24	32	24	22	18	16	15
性別/年齡	84歲	85歲	86歲	87歲	88歲	89歲	90歲	91歲	92歲	93歲	94歲	95歲
男	3	1	5	3	1	3	0	2	1	2	1	1
女	4	6	6	6	3	5	0	2	0	1	0	1
合計	7	7	11	9	4	8	0	4	1	3	1	2
性別/年齡	96歲	97歲	98歲	99歲	100歲以上							
男	0	0	0	0	0							
女	0	2	1	0	1							
合計	0	2	1	0	1							

一個階段年齡	0~4歲	5~9歲	10~14歲	15~19歲	20~24歲	25~29歲	30~34歲	35~39歲	40~44歲	45~49歲	50~54歲
男	120	173	205	200	259	230	273	223	170	180	218
女	116	125	191	178	214	232	265	196	165	207	229
合計	236	298	396	378	473	462	538	419	335	387	447
一個階段年齡	55~59歲	60~64歲	65~69歲	70~74歲	75~79歲	80~84歲	85~89歲	90~94歲	95~99歲	100歲以上	
男	190	154	107	69	60	31	13	6	1	0	
女	211	192	93	84	80	47	26	3	4	1	
合計	401	346	200	153	140	78	39	9	5	1	

1~100歲總人數	
男	2882
女	2859
總計	5741

資料日期：103年11月 範圍：西安里

性別/年齡	0歲	1歲	2歲	3歲	4歲	5歲	6歲	7歲	8歲	9歲	10歲	11歲
男	10	5	6	4	6	11	7	5	10	11	15	16
女	8	7	6	10	4	5	11	6	9	11	11	13
合計	18	12	12	14	10	16	18	11	19	22	26	29
性別/年齡	12歲	13歲	14歲	15歲	16歲	17歲	18歲	19歲	20歲	21歲	22歲	23歲
男	14	11	14	15	13	11	13	9	18	14	10	13
女	11	12	7	12	12	11	9	13	7	17	11	8
合計	25	23	21	27	25	22	22	22	25	31	21	21
性別/年齡	24歲	25歲	26歲	27歲	28歲	29歲	30歲	31歲	32歲	33歲	34歲	35歲
男	20	18	19	11	10	16	17	16	17	19	10	24
女	13	6	20	8	9	7	17	15	18	15	20	15
合計	33	24	39	19	19	23	34	31	35	34	30	39
性別/年齡	36歲	37歲	38歲	39歲	40歲	41歲	42歲	43歲	44歲	45歲	46歲	47歲
男	12	20	18	20	14	14	12	14	11	14	11	12
女	16	17	16	11	14	10	13	13	8	13	11	8
合計	28	37	34	31	28	24	25	27	19	27	22	20
性別/年齡	48歲	49歲	50歲	51歲	52歲	53歲	54歲	55歲	56歲	57歲	58歲	59歲
男	16	13	12	8	13	16	10	8	15	15	7	15
女	10	16	22	19	11	10	12	18	8	6	12	11
合計	26	29	34	27	24	26	22	26	23	21	19	26
性別/年齡	60歲	61歲	62歲	63歲	64歲	65歲	66歲	67歲	68歲	69歲	70歲	71歲
男	12	15	10	16	13	10	10	15	4	9	10	5
女	15	5	15	13	10	14	19	10	11	7	6	4
合計	27	20	25	29	23	24	29	25	15	16	16	9

資料日期：103年11月 範圍：西安里

性別/年齡	72歲	73歲	74歲	75歲	76歲	77歲	78歲	79歲	80歲	81歲	82歲	83歲
男	9	3	7	6	4	4	5	3	5	3	5	7
女	7	10	10	8	8	8	5	6	10	6	7	6
合計	16	13	17	14	12	12	10	9	15	9	12	13
性別/年齡	84歲	85歲	86歲	87歲	88歲	89歲	90歲	91歲	92歲	93歲	94歲	95歲
男	6	3	1	1	0	3	1	0	0	0	0	1
女	4	5	5	4	3	3	3	1	0	3	0	0
合計	10	8	6	5	3	6	4	1	0	3	0	1
性別/年齡	96歲	97歲	98歲	99歲	100歲以上							
男	0	0	0	0	0							
女	0	1	0	0	0							
合計	0	1	0	0	0							

一個階段年齡	0~4歲	5~9歲	10~14歲	15~19歲	20~24歲	25~29歲	30~34歲	35~39歲	40~44歲	45~49歲	50~54歲
男	31	44	70	61	75	74	79	94	65	66	59
女	35	42	54	57	56	50	85	75	58	58	74
合計	66	86	124	118	131	124	164	169	123	124	133
一個階段年齡	55~59歲	60~64歲	65~69歲	70~74歲	75~79歲	80~84歲	85~89歲	90~94歲	95~99歲	100歲以上	
男	60	66	48	34	22	26	8	1	1	0	
女	55	58	61	37	35	33	20	7	1	0	
合計	115	124	109	71	57	59	28	8	2	0	

1~100歲總人數	
男	984
女	951
總計	1935



資料日期：103年11月 範圍：中寮里

性別/年齡	0歲	1歲	2歲	3歲	4歲	5歲	6歲	7歲	8歲	9歲	10歲	11歲
男	11	9	13	11	9	12	11	21	15	12	14	18
女	9	16	14	8	6	8	6	14	16	19	18	14
合計	20	25	27	19	15	20	17	35	31	31	32	32
性別/年齡	12歲	13歲	14歲	15歲	16歲	17歲	18歲	19歲	20歲	21歲	22歲	23歲
男	19	26	31	24	21	31	22	21	18	22	29	19
女	22	21	25	19	15	22	20	26	15	19	19	18
合計	41	47	56	43	36	53	42	47	33	41	48	37
性別/年齡	24歲	25歲	26歲	27歲	28歲	29歲	30歲	31歲	32歲	33歲	34歲	35歲
男	19	24	18	23	13	19	27	36	30	35	31	27
女	22	21	10	15	19	28	23	27	25	23	20	27
合計	41	45	28	38	32	47	50	63	55	58	51	54
性別/年齡	36歲	37歲	38歲	39歲	40歲	41歲	42歲	43歲	44歲	45歲	46歲	47歲
男	29	28	27	21	29	23	22	24	30	26	26	33
女	21	25	23	32	22	22	28	18	26	22	22	23
合計	50	53	50	53	51	45	50	42	56	48	48	56
性別/年齡	48歲	49歲	50歲	51歲	52歲	53歲	54歲	55歲	56歲	57歲	58歲	59歲
男	21	22	26	22	24	24	15	32	23	21	16	27
女	23	20	30	15	20	20	23	24	15	26	19	20
合計	44	42	56	37	44	44	38	56	38	47	35	47
性別/年齡	60歲	61歲	62歲	63歲	64歲	65歲	66歲	67歲	68歲	69歲	70歲	71歲
男	17	18	16	24	11	11	13	15	5	10	7	23
女	33	14	17	8	16	9	11	6	15	12	10	12
合計	50	32	33	32	27	20	24	21	20	22	17	35

資料日期：103年11月 範圍：中寮里

性別/年齡	72歲	73歲	74歲	75歲	76歲	77歲	78歲	79歲	80歲	81歲	82歲	83歲
男	7	9	13	11	13	10	9	7	7	4	5	5
女	10	11	15	10	9	11	12	13	9	7	8	6
合計	17	20	28	21	22	21	21	20	16	11	13	11
性別/年齡	84歲	85歲	86歲	87歲	88歲	89歲	90歲	91歲	92歲	93歲	94歲	95歲
男	3	5	1	2	4	0	3	0	0	0	0	0
女	5	7	4	4	2	4	2	1	3	0	1	1
合計	8	12	5	6	6	4	5	1	3	0	1	1
性別/年齡	96歲	97歲	98歲	99歲	100歲以上							
男	0	0	0	0	0							
女	0	0	0	0	1							
合計	0	0	0	0	1							

一個階段年齡	0~4歲	5~9歲	10~14歲	15~19歲	20~24歲	25~29歲	30~34歲	35~39歲	40~44歲	45~49歲	50~54歲
男	53	71	108	119	107	97	159	132	128	128	111
女	53	63	100	102	93	93	118	128	116	110	108
合計	106	134	208	221	200	190	277	260	244	238	219
一個階段年齡	55~59歲	60~64歲	65~69歲	70~74歲	75~79歲	80~84歲	85~89歲	90~94歲	95~99歲	100歲以上	
男	119	86	54	59	50	24	12	3	0	0	
女	104	88	53	58	55	35	21	7	1	1	
合計	223	174	107	117	105	59	33	10	1	1	

1~100歲總人數	
男	1620
女	1507
總計	3127

資料日期：103年11月 範圍：大道里

性別/年齡	0歲	1歲	2歲	3歲	4歲	5歲	6歲	7歲	8歲	9歲	10歲	11歲
男	13	9	4	11	11	13	8	16	13	9	10	10
女	7	12	9	8	4	11	7	12	18	13	9	13
合計	20	21	13	19	15	24	15	28	31	22	19	23
性別/年齡	12歲	13歲	14歲	15歲	16歲	17歲	18歲	19歲	20歲	21歲	22歲	23歲
男	9	18	18	13	16	18	24	11	19	12	16	17
女	19	9	9	16	12	16	20	17	11	20	7	22
合計	28	27	27	29	28	34	44	28	30	32	23	39
性別/年齡	24歲	25歲	26歲	27歲	28歲	29歲	30歲	31歲	32歲	33歲	34歲	35歲
男	21	18	11	14	12	17	16	17	13	17	19	17
女	19	18	16	16	9	16	15	20	19	17	21	16
合計	40	36	27	30	21	33	31	37	32	34	40	33
性別/年齡	36歲	37歲	38歲	39歲	40歲	41歲	42歲	43歲	44歲	45歲	46歲	47歲
男	17	23	18	16	16	16	11	17	15	22	20	17
女	22	16	26	13	12	18	11	16	8	18	20	13
合計	39	39	44	29	28	34	22	33	23	40	40	30
性別/年齡	48歲	49歲	50歲	51歲	52歲	53歲	54歲	55歲	56歲	57歲	58歲	59歲
男	13	14	15	17	16	20	23	9	15	16	19	15
女	10	12	21	8	17	17	18	15	14	12	9	8
合計	23	26	36	25	33	37	41	24	29	28	28	23
性別/年齡	60歲	61歲	62歲	63歲	64歲	65歲	66歲	67歲	68歲	69歲	70歲	71歲
男	10	18	12	15	3	9	9	6	1	5	7	10
女	17	9	16	6	9	12	9	9	4	8	9	13
合計	27	27	28	21	12	21	18	15	5	13	16	23

資料日期：103年11月 範圍：大道里

性別/年齡	72歲	73歲	74歲	75歲	76歲	77歲	78歲	79歲	80歲	81歲	82歲	83歲
男	7	20	12	9	13	12	10	6	1	10	6	7
女	13	10	9	13	7	9	6	4	7	10	5	5
合計	20	30	21	22	20	21	16	10	8	20	11	12
性別/年齡	84歲	85歲	86歲	87歲	88歲	89歲	90歲	91歲	92歲	93歲	94歲	95歲
男	3	0	1	6	0	2	0	0	0	0	0	0
女	6	3	2	7	3	1	0	1	1	1	2	0
合計	9	3	3	13	3	3	0	1	1	1	2	0
性別/年齡	96歲	97歲	98歲	99歲	100歲以上							
男	1	0	0	0	0							
女	1	0	1	0	0							
合計	2	0	1	0	0							

一個階段年齡	0~4歲	5~9歲	10~14歲	15~19歲	20~24歲	25~29歲	30~34歲	35~39歲	40~44歲	45~49歲	50~54歲
男	48	59	65	82	85	72	82	91	75	86	91
女	40	61	59	81	79	75	92	93	65	73	81
合計	88	120	124	163	164	147	174	184	140	159	172
一個階段年齡	55~59歲	60~64歲	65~69歲	70~74歲	75~79歲	80~84歲	85~89歲	90~94歲	95~99歲	100歲以上	
男	74	58	30	56	50	27	9	0	1	0	
女	58	57	42	54	39	33	16	5	2	0	
合計	132	115	72	110	89	60	25	5	3	0	

1~100歲總人數	
男	1141
女	1105
總計	2246

資料日期：103年11月 範圍：新生里

性別/年齡	0歲	1歲	2歲	3歲	4歲	5歲	6歲	7歲	8歲	9歲	10歲	11歲
男	8	6	11	8	5	3	3	10	5	14	12	12
女	10	12	16	10	11	8	6	4	10	9	13	10
合計	18	18	27	18	16	11	9	14	15	23	25	22
性別/年齡	12歲	13歲	14歲	15歲	16歲	17歲	18歲	19歲	20歲	21歲	22歲	23歲
男	9	15	16	15	17	19	20	18	21	15	15	12
女	10	16	17	16	16	13	20	14	14	14	25	22
合計	19	31	33	31	33	32	40	32	35	29	40	34
性別/年齡	24歲	25歲	26歲	27歲	28歲	29歲	30歲	31歲	32歲	33歲	34歲	35歲
男	32	20	19	17	18	14	31	26	26	20	27	24
女	21	19	18	11	22	16	21	21	17	21	21	17
合計	53	39	37	28	40	30	52	47	43	41	48	41
性別/年齡	36歲	37歲	38歲	39歲	40歲	41歲	42歲	43歲	44歲	45歲	46歲	47歲
男	18	14	14	15	13	24	14	14	16	19	19	13
女	15	17	16	13	16	22	20	13	14	15	8	16
合計	33	31	30	28	29	46	34	27	30	34	27	29
性別/年齡	48歲	49歲	50歲	51歲	52歲	53歲	54歲	55歲	56歲	57歲	58歲	59歲
男	28	22	17	15	23	29	17	12	14	11	10	27
女	15	17	16	20	14	12	17	15	17	15	18	17
合計	43	39	33	35	37	41	34	27	31	26	28	44
性別/年齡	60歲	61歲	62歲	63歲	64歲	65歲	66歲	67歲	68歲	69歲	70歲	71歲
男	18	15	14	14	10	13	10	11	10	10	7	7
女	18	10	18	19	9	5	14	2	8	7	5	9
合計	36	25	32	33	19	18	24	13	18	17	12	16

資料日期：103年11月 範圍：新生里

性別/年齡	72歲	73歲	74歲	75歲	76歲	77歲	78歲	79歲	80歲	81歲	82歲	83歲
男	5	11	5	8	5	5	3	7	2	5	4	7
女	10	5	12	6	8	10	10	11	3	8	2	3
合計	15	16	17	14	13	15	13	18	5	13	6	10
性別/年齡	84歲	85歲	86歲	87歲	88歲	89歲	90歲	91歲	92歲	93歲	94歲	95歲
男	5	2	3	2	0	0	1	0	0	0	0	0
女	3	1	4	3	4	4	4	1	1	0	0	0
合計	8	3	7	5	4	4	5	1	1	0	0	0
性別/年齡	96歲	97歲	98歲	99歲	100歲以上							
男	0	0	0	0	0							
女	0	0	0	0	0							
合計	0	0	0	0	0							

一個階段年齡	0~4歲	5~9歲	10~14歲	15~19歲	20~24歲	25~29歲	30~34歲	35~39歲	40~44歲	45~49歲	50~54歲
男	38	35	64	89	95	88	130	85	81	101	101
女	59	37	66	79	96	86	101	78	85	71	79
合計	97	72	130	168	191	174	231	163	166	172	180
一個階段年齡	55~59歲	60~64歲	65~69歲	70~74歲	75~79歲	80~84歲	85~89歲	90~94歲	95~99歲	100歲以上	
男	74	71	54	35	28	23	7	1	0	0	
女	82	74	36	41	45	19	16	6	0	0	
合計	156	145	90	76	73	42	23	7	0	0	

1~100歲總人數	
男	1200
女	1156
總計	2356

資料日期：103年11月 範圍：大新里

性別/年齡	0歲	1歲	2歲	3歲	4歲	5歲	6歲	7歲	8歲	9歲	10歲	11歲
男	8	6	5	8	7	6	5	10	9	4	12	13
女	13	4	5	12	7	6	6	3	10	1	4	8
合計	21	10	10	20	14	12	11	13	19	5	16	21
性別/年齡	12歲	13歲	14歲	15歲	16歲	17歲	18歲	19歲	20歲	21歲	22歲	23歲
男	11	12	10	15	13	15	22	16	20	14	22	19
女	5	10	5	12	17	20	11	12	22	18	18	15
合計	16	22	15	27	30	35	33	28	42	32	40	34
性別/年齡	24歲	25歲	26歲	27歲	28歲	29歲	30歲	31歲	32歲	33歲	34歲	35歲
男	21	19	21	9	17	16	18	17	15	24	21	14
女	15	11	11	9	21	18	19	21	19	21	22	27
合計	36	30	32	18	38	34	37	38	34	45	43	41
性別/年齡	36歲	37歲	38歲	39歲	40歲	41歲	42歲	43歲	44歲	45歲	46歲	47歲
男	16	11	19	16	12	14	23	16	15	13	17	18
女	12	10	17	16	14	9	16	18	10	16	18	13
合計	28	21	36	32	26	23	39	34	25	29	35	31
性別/年齡	48歲	49歲	50歲	51歲	52歲	53歲	54歲	55歲	56歲	57歲	58歲	59歲
男	20	16	24	17	11	19	19	8	18	14	14	8
女	19	23	29	13	13	13	8	13	17	8	16	14
合計	39	39	53	30	24	32	27	21	35	22	30	22
性別/年齡	60歲	61歲	62歲	63歲	64歲	65歲	66歲	67歲	68歲	69歲	70歲	71歲
男	13	14	7	15	11	13	8	3	9	5	8	4
女	14	4	21	16	13	13	10	5	7	4	3	5
合計	27	18	28	31	24	26	18	8	16	9	11	9

資料日期：103年11月 範圍：大新里

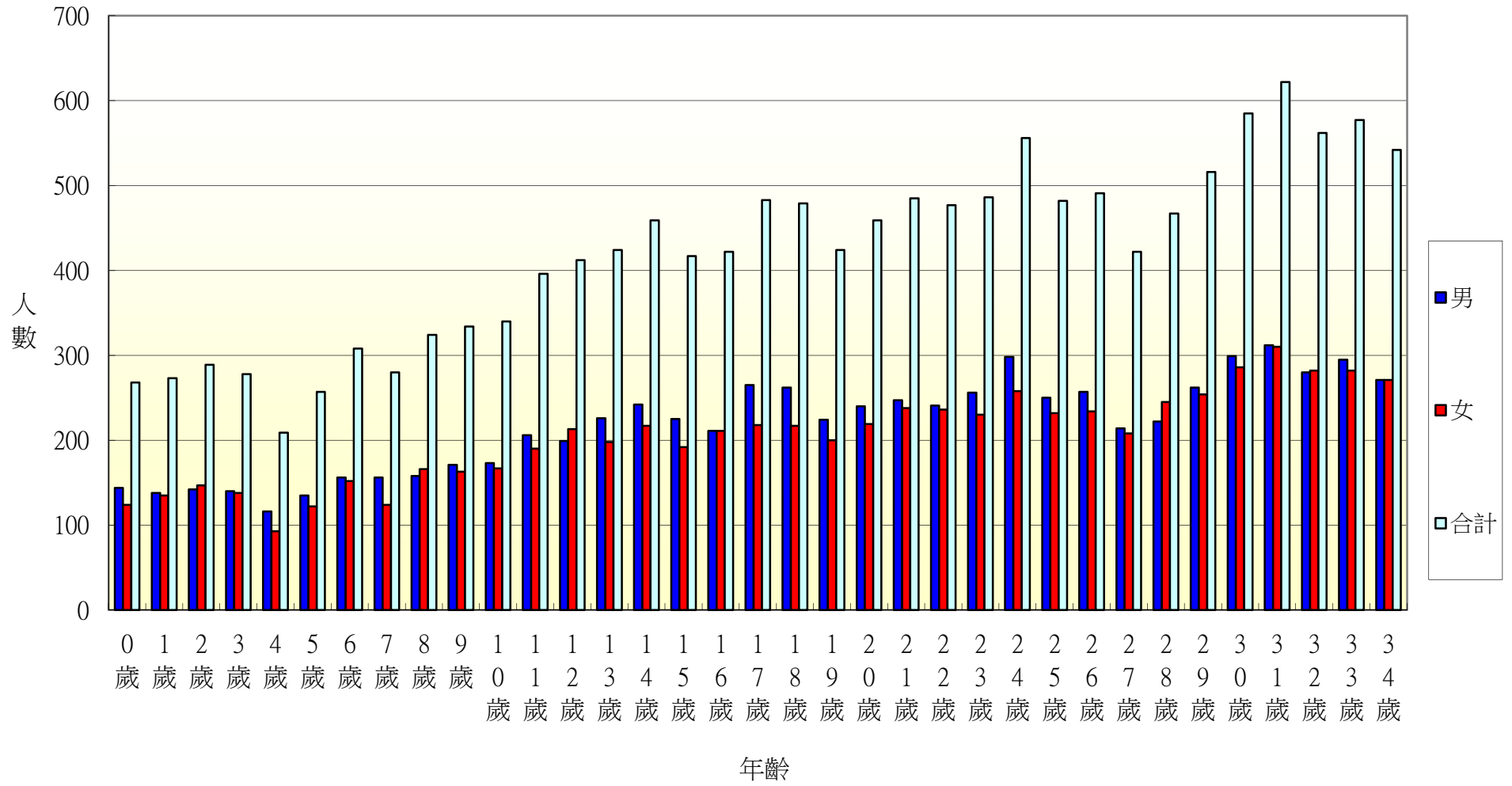
性別/年齡	72歲	73歲	74歲	75歲	76歲	77歲	78歲	79歲	80歲	81歲	82歲	83歲
男	7	3	3	8	10	2	4	5	5	1	1	1
女	3	10	6	5	8	7	4	8	6	6	3	4
合計	10	13	9	13	18	9	8	13	11	7	4	5
性別/年齡	84歲	85歲	86歲	87歲	88歲	89歲	90歲	91歲	92歲	93歲	94歲	95歲
男	6	2	0	1	0	1	1	2	0	2	0	0
女	2	2	2	2	1	1	0	1	1	0	1	1
合計	8	4	2	3	1	2	1	3	1	2	1	1
性別/年齡	96歲	97歲	98歲	99歲	100歲以上							
男	0	0	0	0	0							
女	1	0	0	0	0							
合計	1	0	0	0	0							

一個階段年齡	0~4歲	5~9歲	10~14歲	15~19歲	20~24歲	25~29歲	30~34歲	35~39歲	40~44歲	45~49歲	50~54歲
男	34	34	58	81	96	82	95	76	80	84	90
女	41	26	32	72	88	70	102	82	67	89	76
合計	75	60	90	153	184	152	197	158	147	173	166
一個階段年齡	55~59歲	60~64歲	65~69歲	70~74歲	75~79歲	80~84歲	85~89歲	90~94歲	95~99歲	100歲以上	
男	62	60	38	25	29	14	4	5	0	0	
女	68	68	39	27	32	21	8	3	2	0	
合計	130	128	77	52	61	35	12	8	2	0	

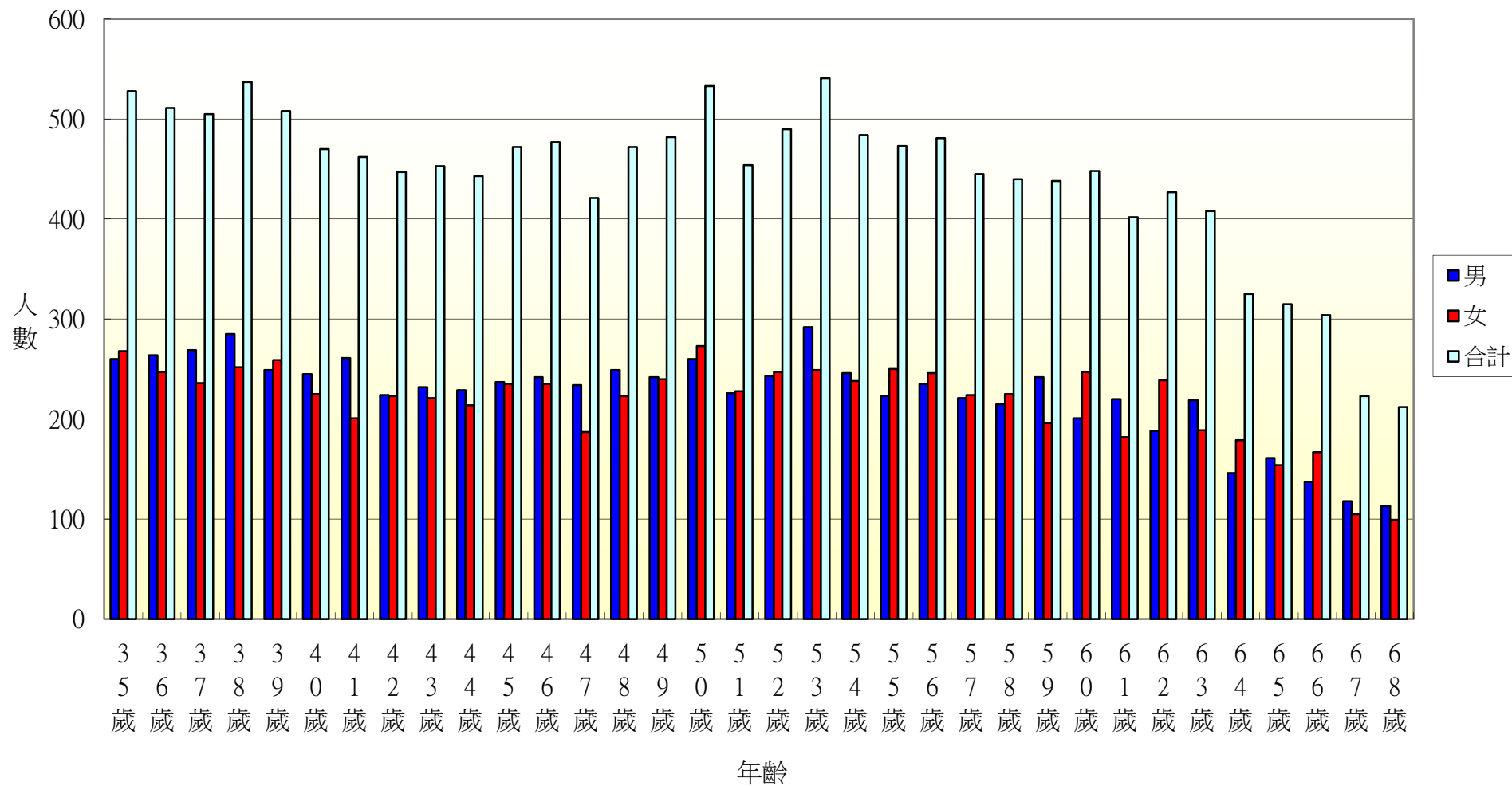
1~100歲總人數	
男	1047
女	1013
總計	2060



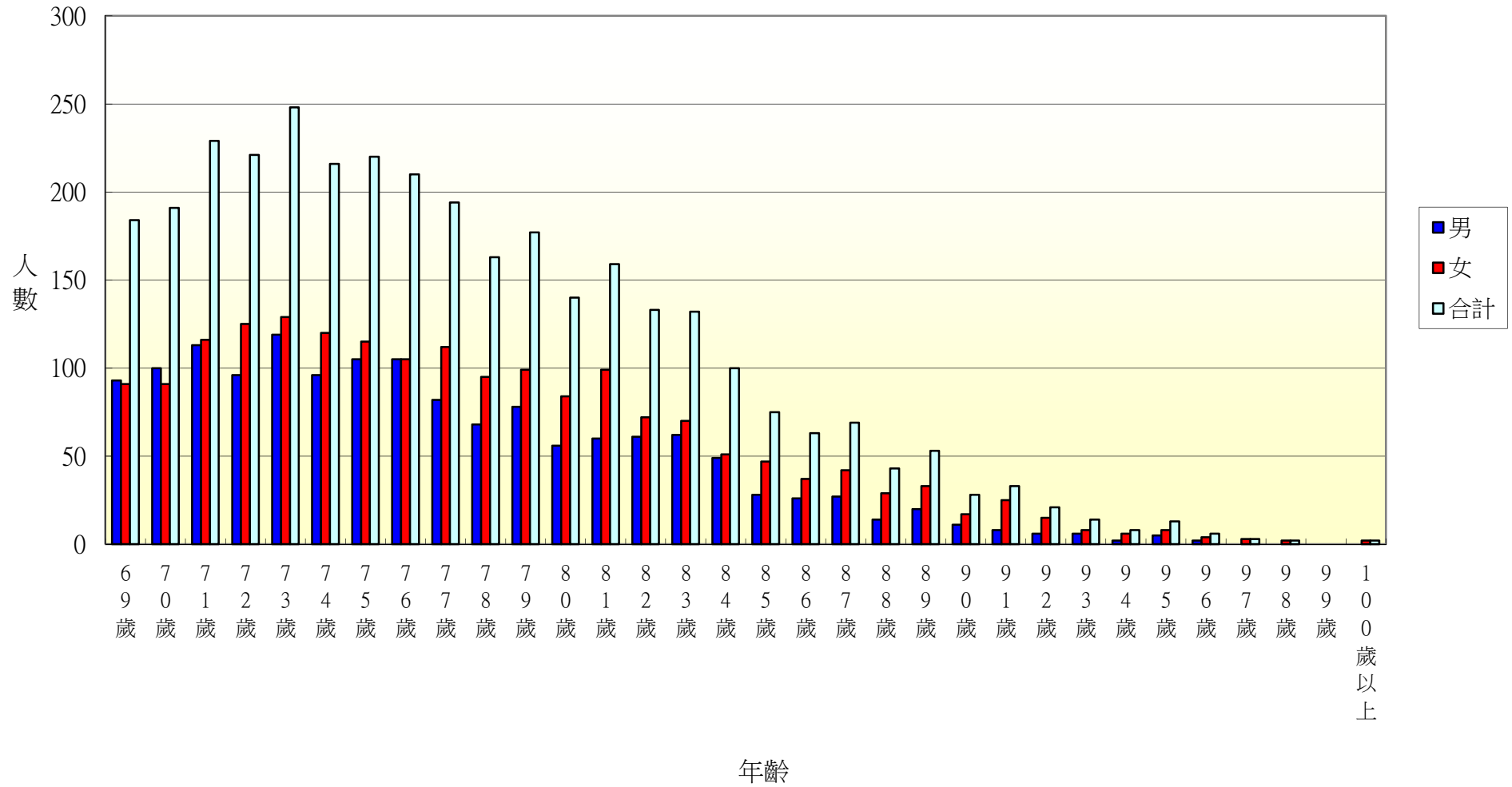
103年北斗鎮各年齡層人口統計圖(0~34歲)



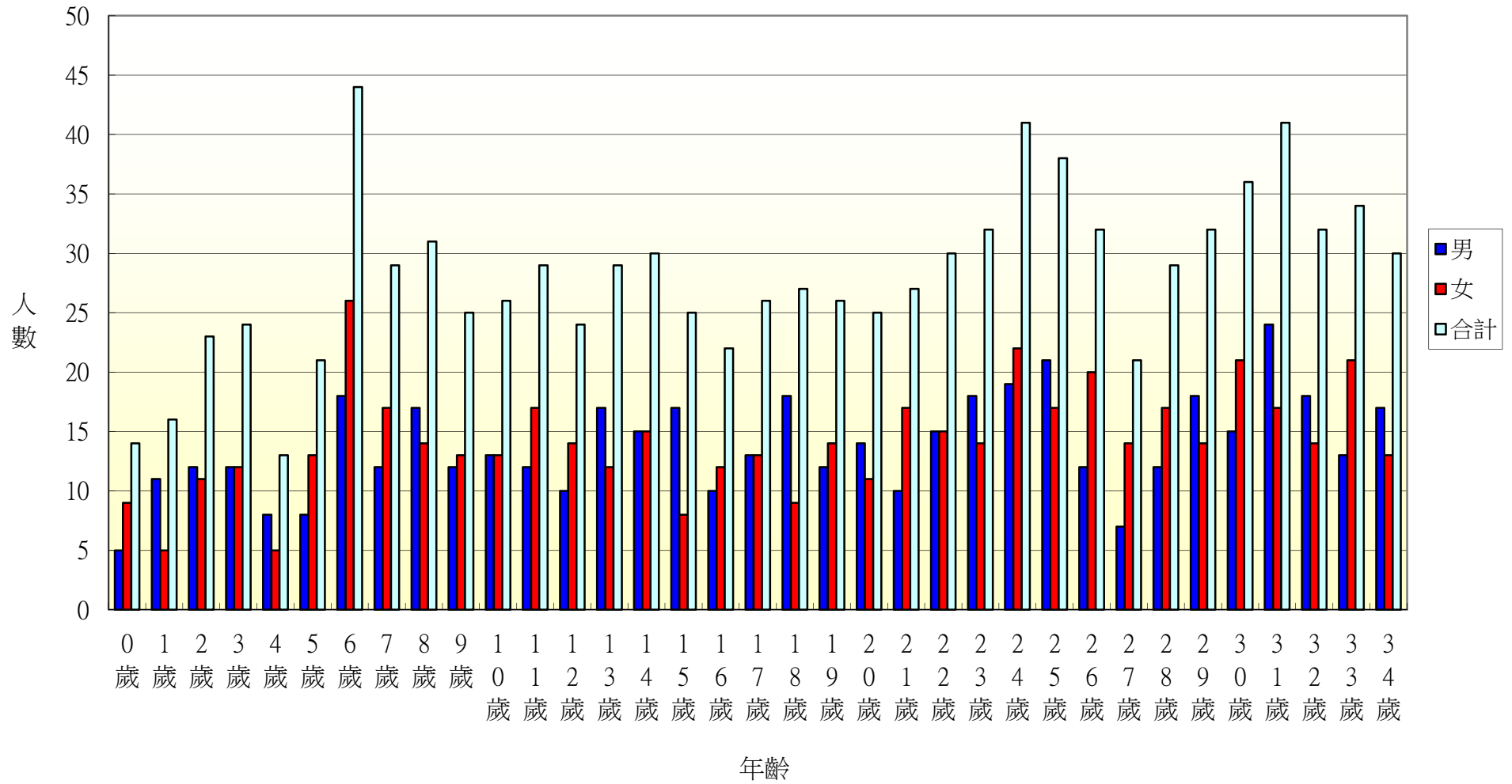
103年北斗鎮各年齡層人口統計圖(35~68歲)



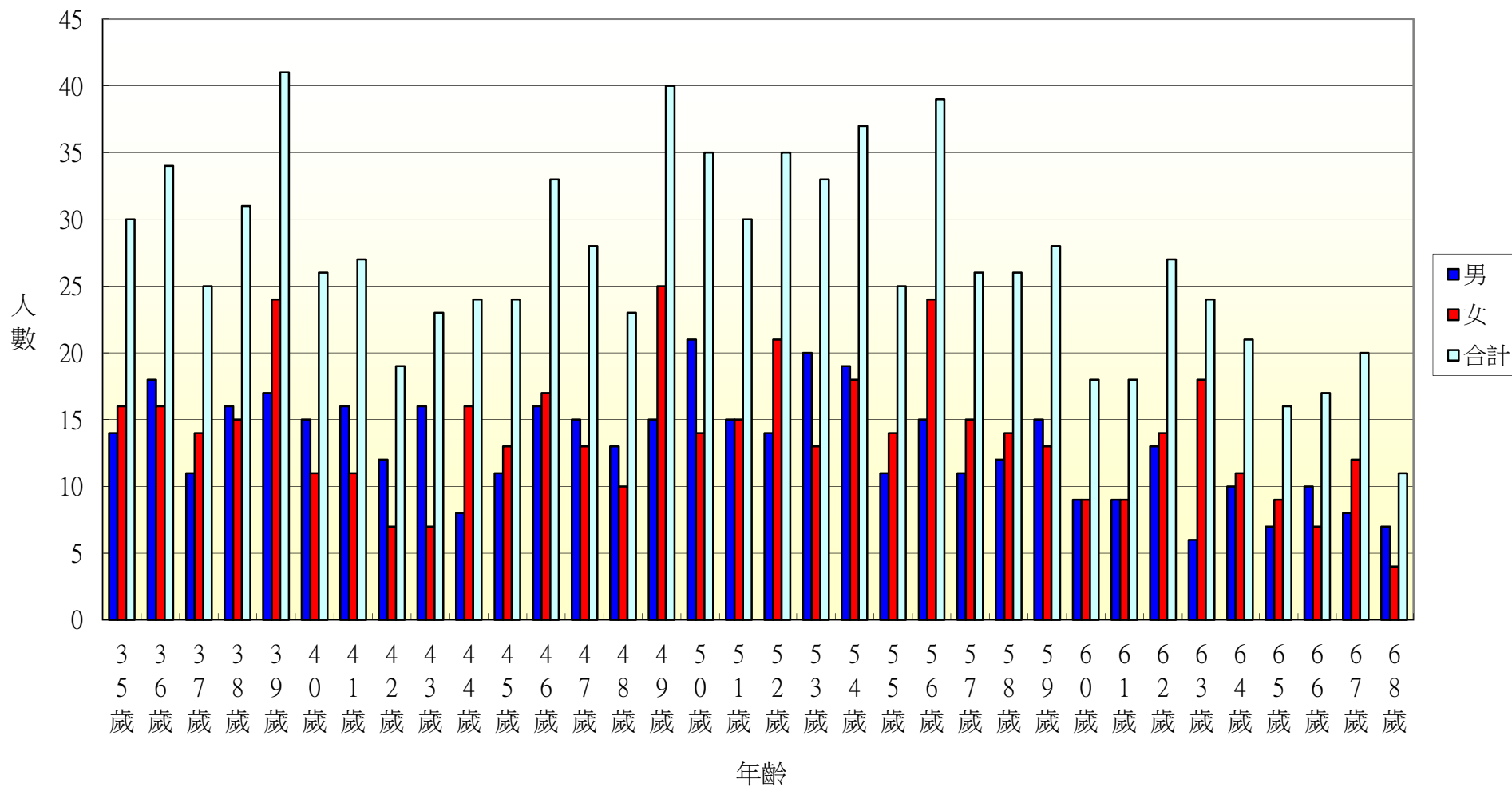
103年北斗鎮各年齡層人口統計圖(69~100歲)



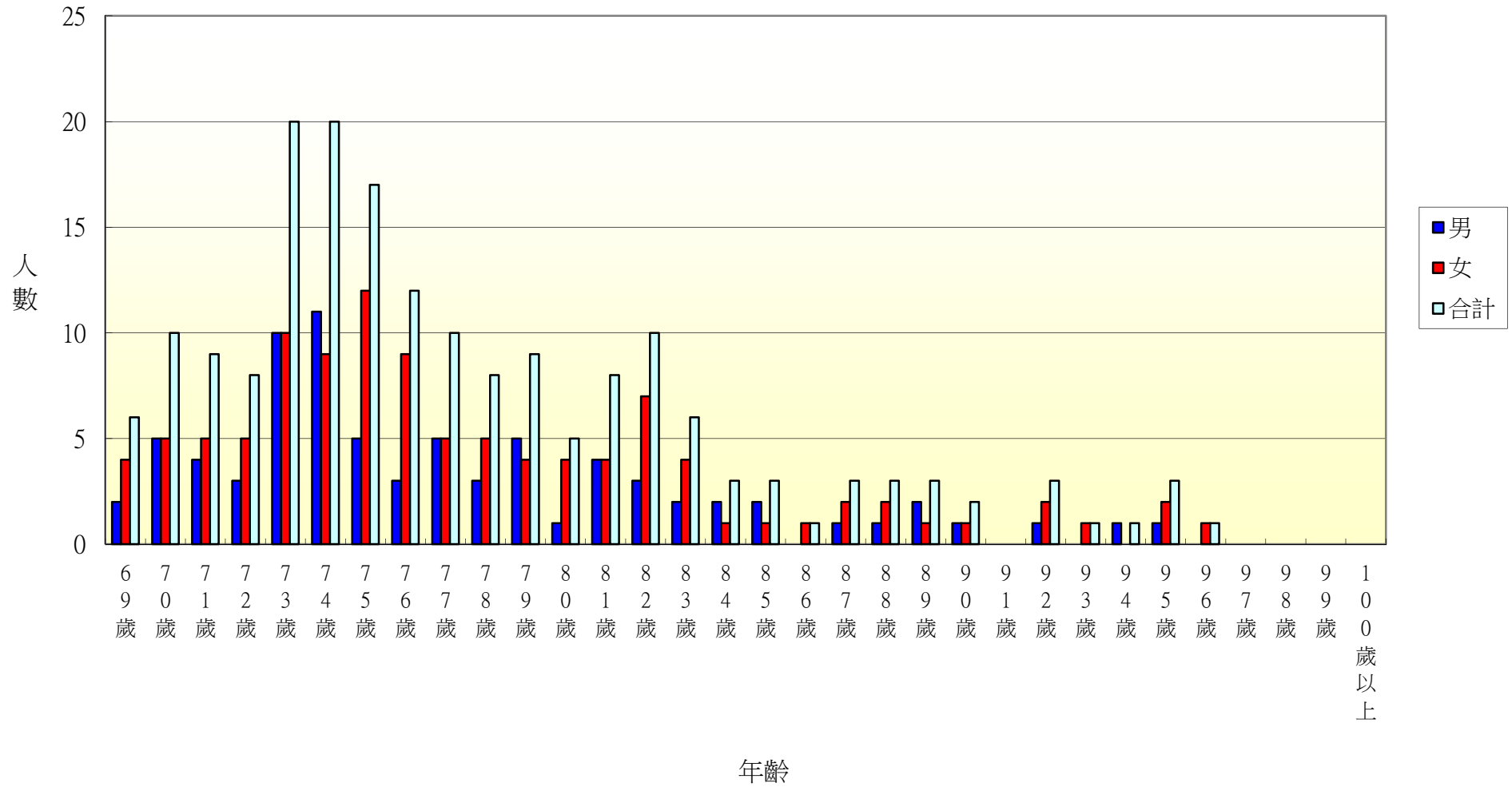
103年北斗鎮光復里各年齡層人口統計圖(0~34歲)



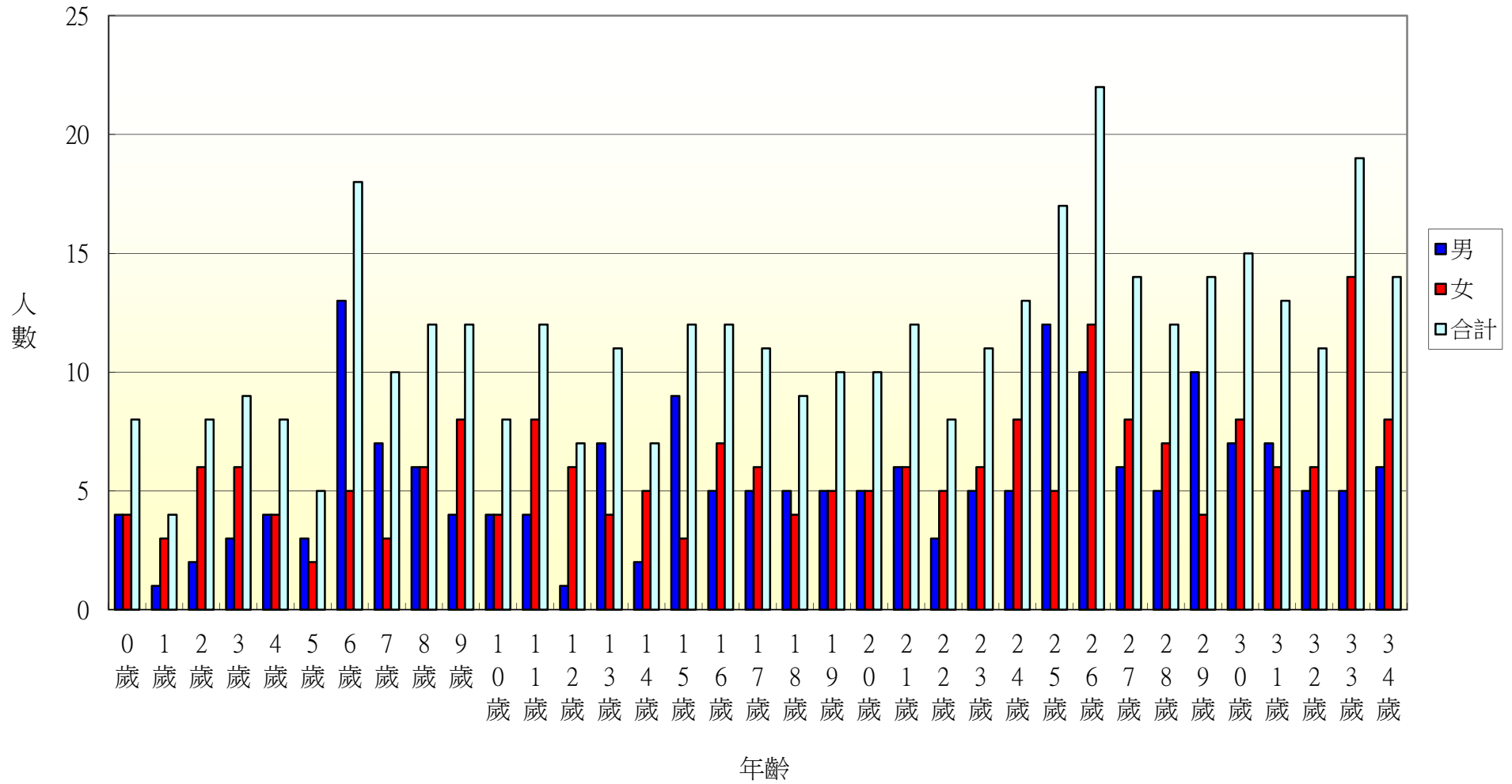
103年北斗鎮光復里各年齡層人口統計圖(35~68歲)



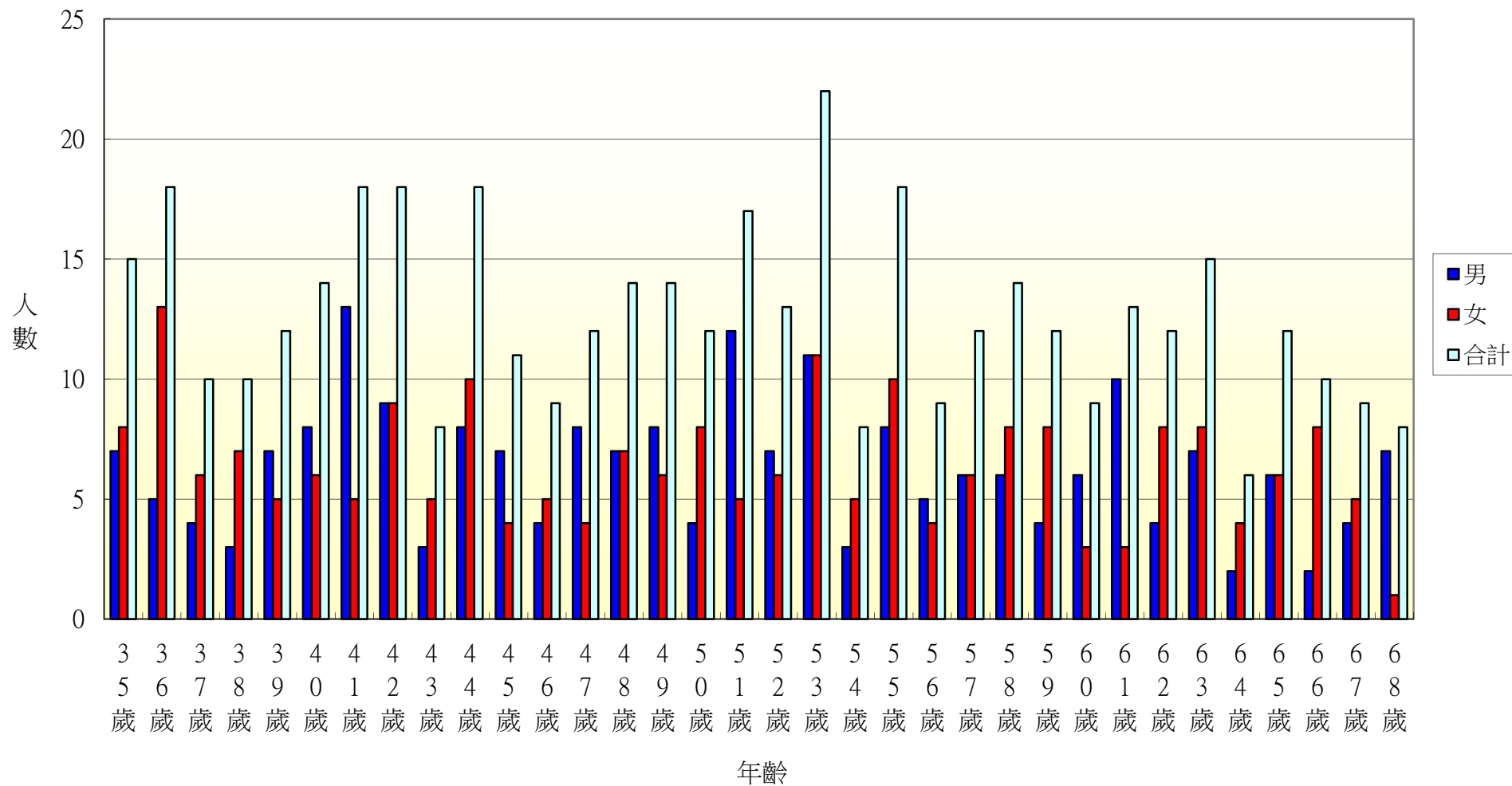
103年北斗鎮光復里各年齡層人口統計圖(69~100歲)



103年北斗鎮新政里各年齡層人口統計圖(0~34歲)

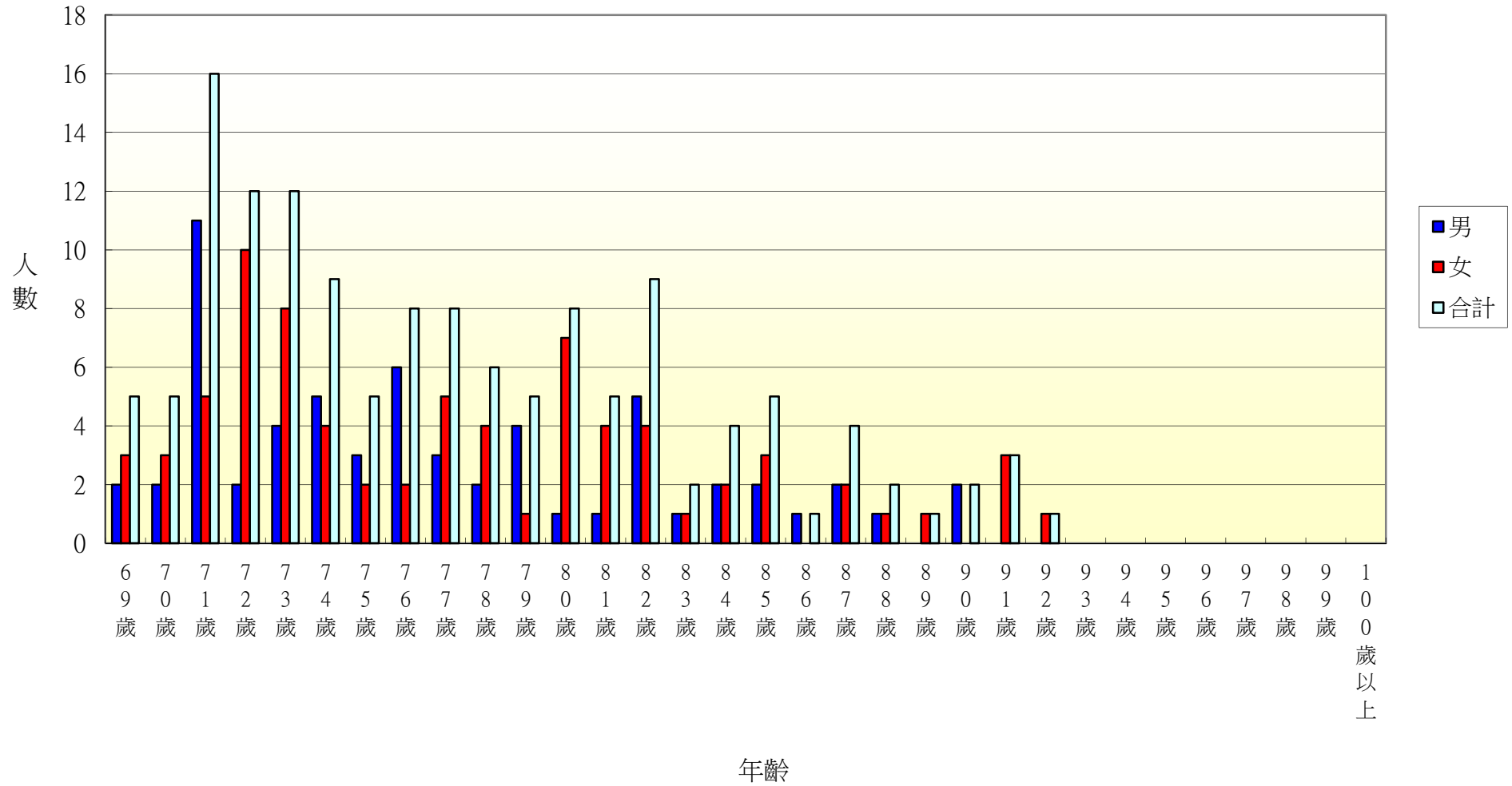


103年北斗鎮新政里各年齡層人口統計圖(35~68歲)

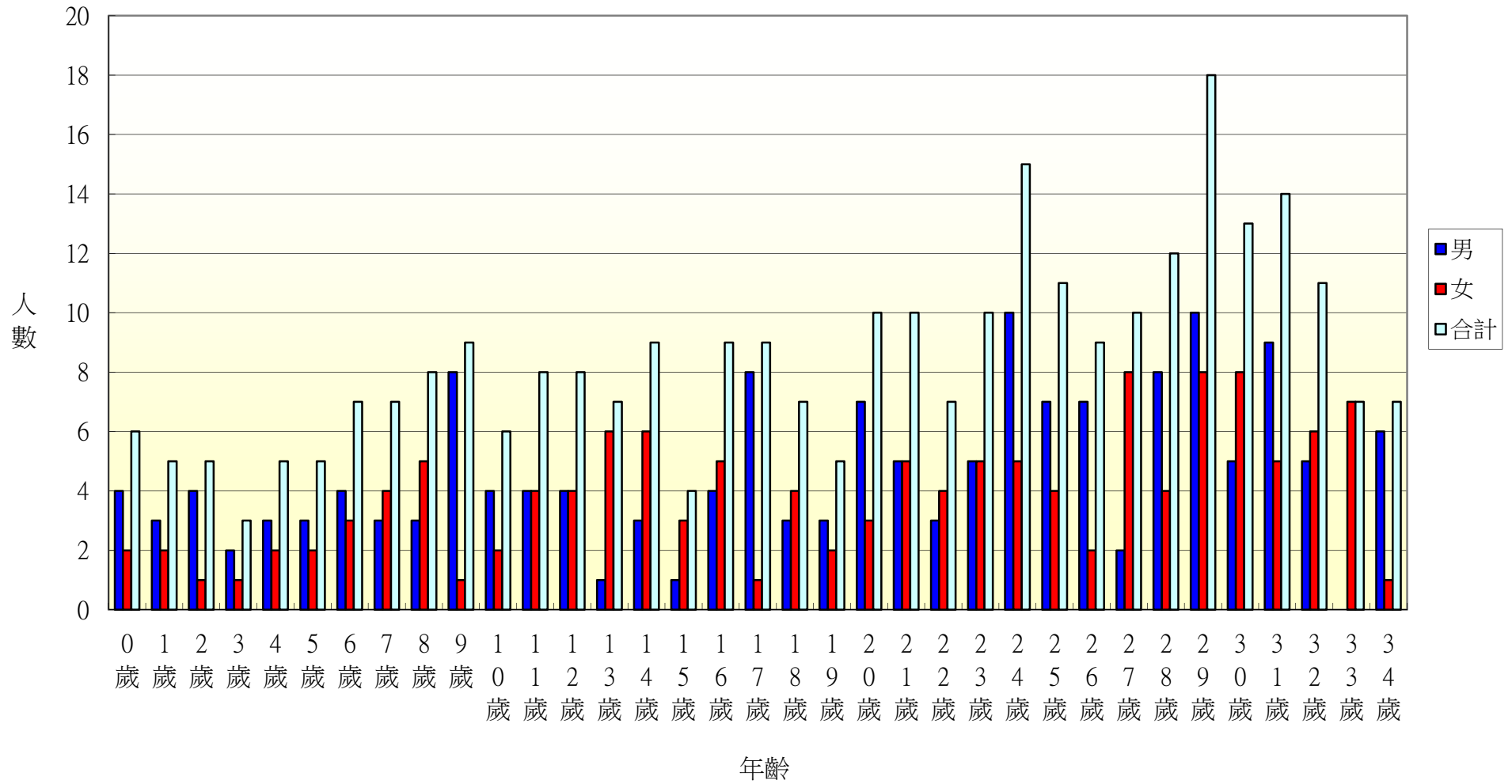




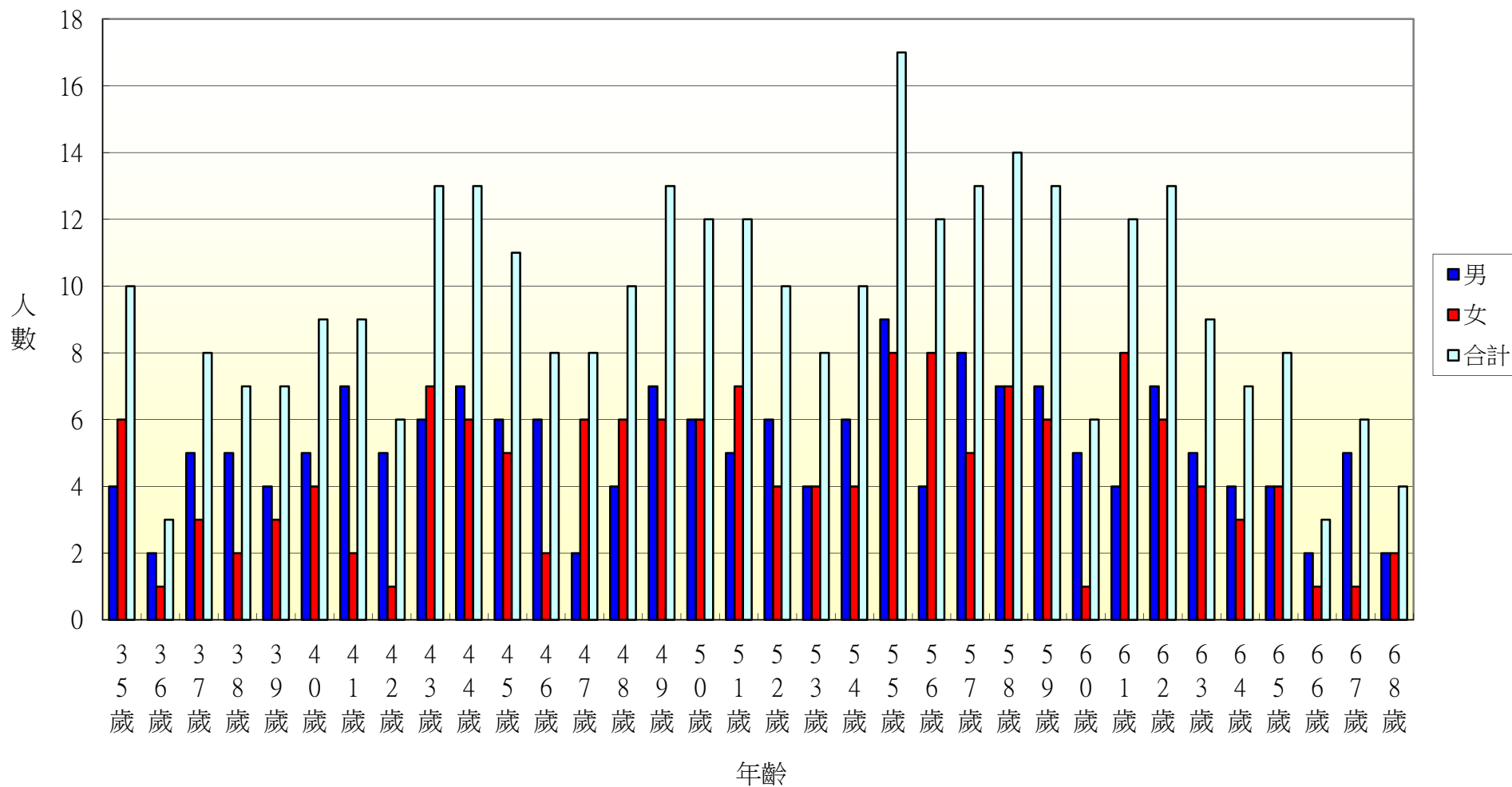
103年北斗鎮新政里各年齡層人口統計圖(69~100歲)



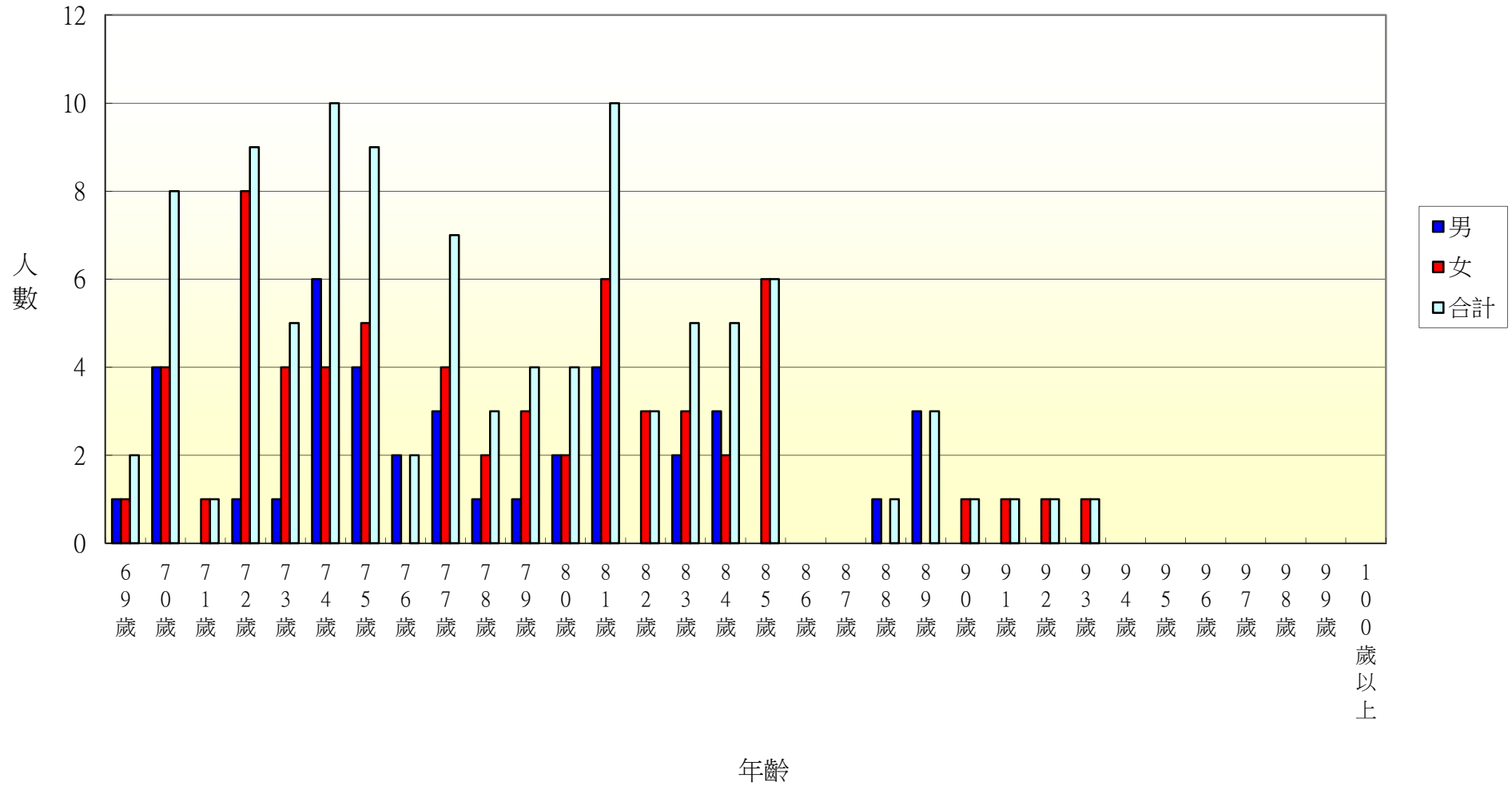
103年北斗鎮重慶里各年齡層人口統計圖(0~34歲)



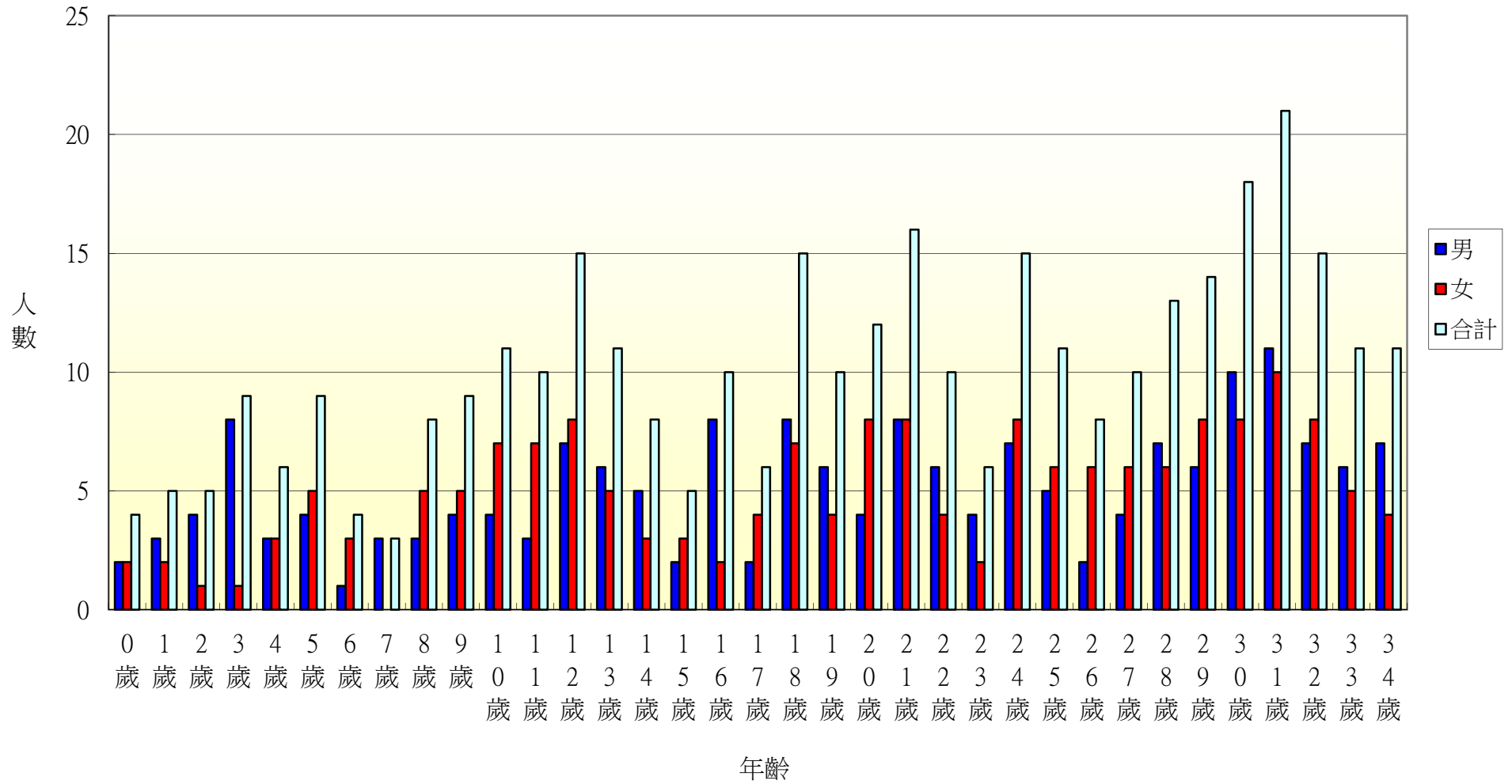
103年北斗鎮重慶里各年齡層人口統計圖(35~68歲)



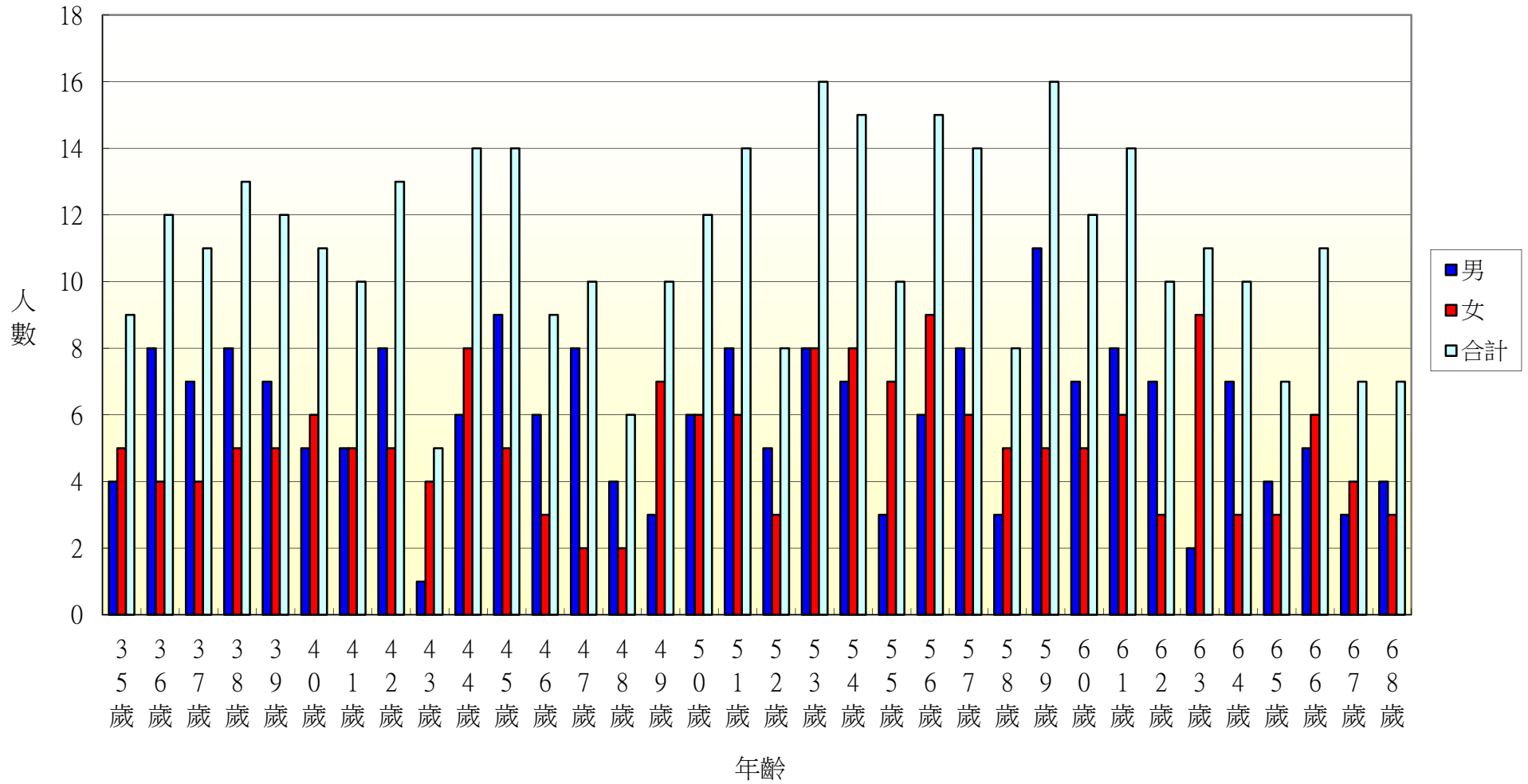
103年北斗鎮重慶里各年齡層人口統計圖(69~100歲)



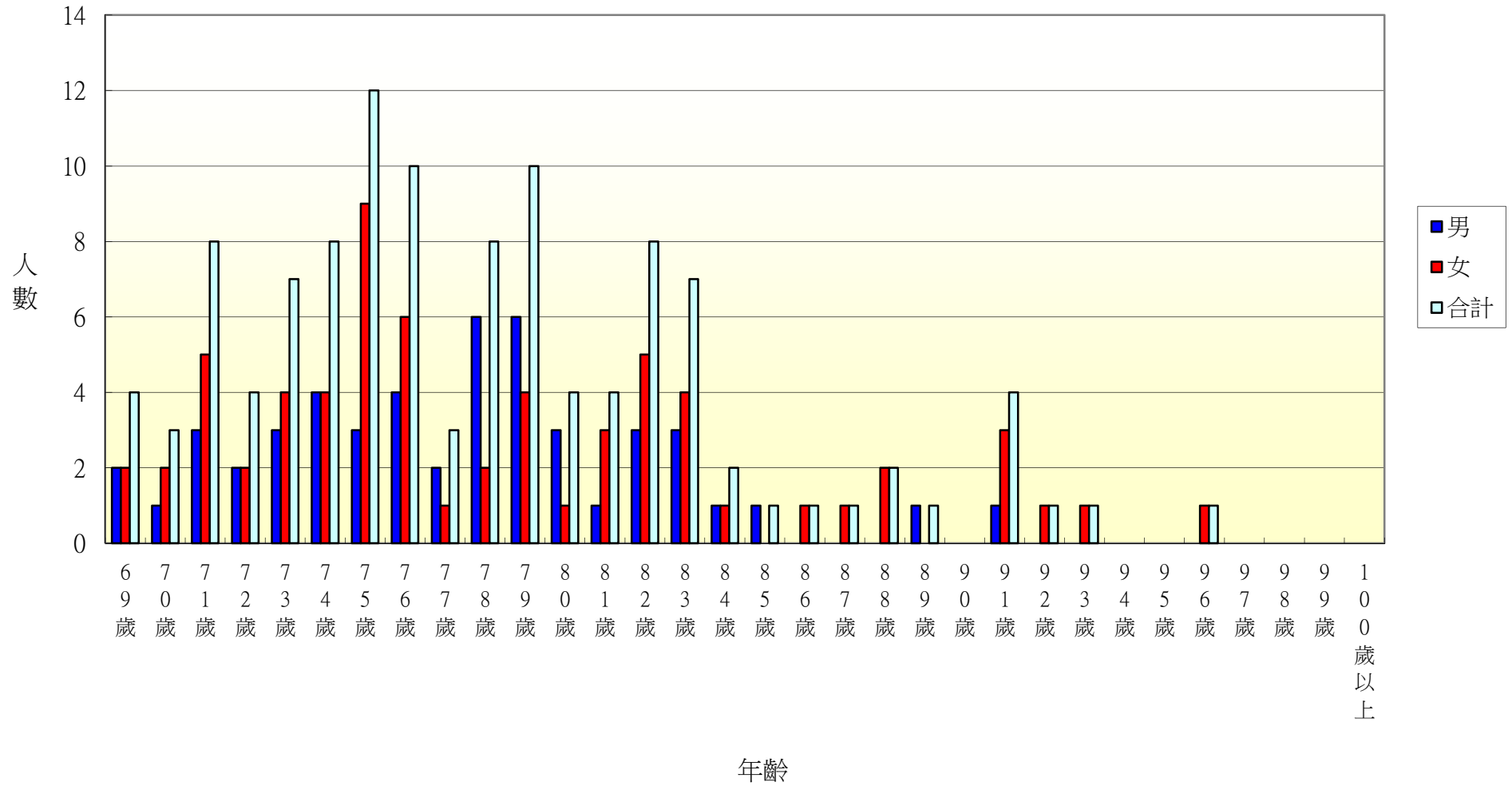
103年北斗鎮五權里各年齡層人口統計圖(0~34歲)



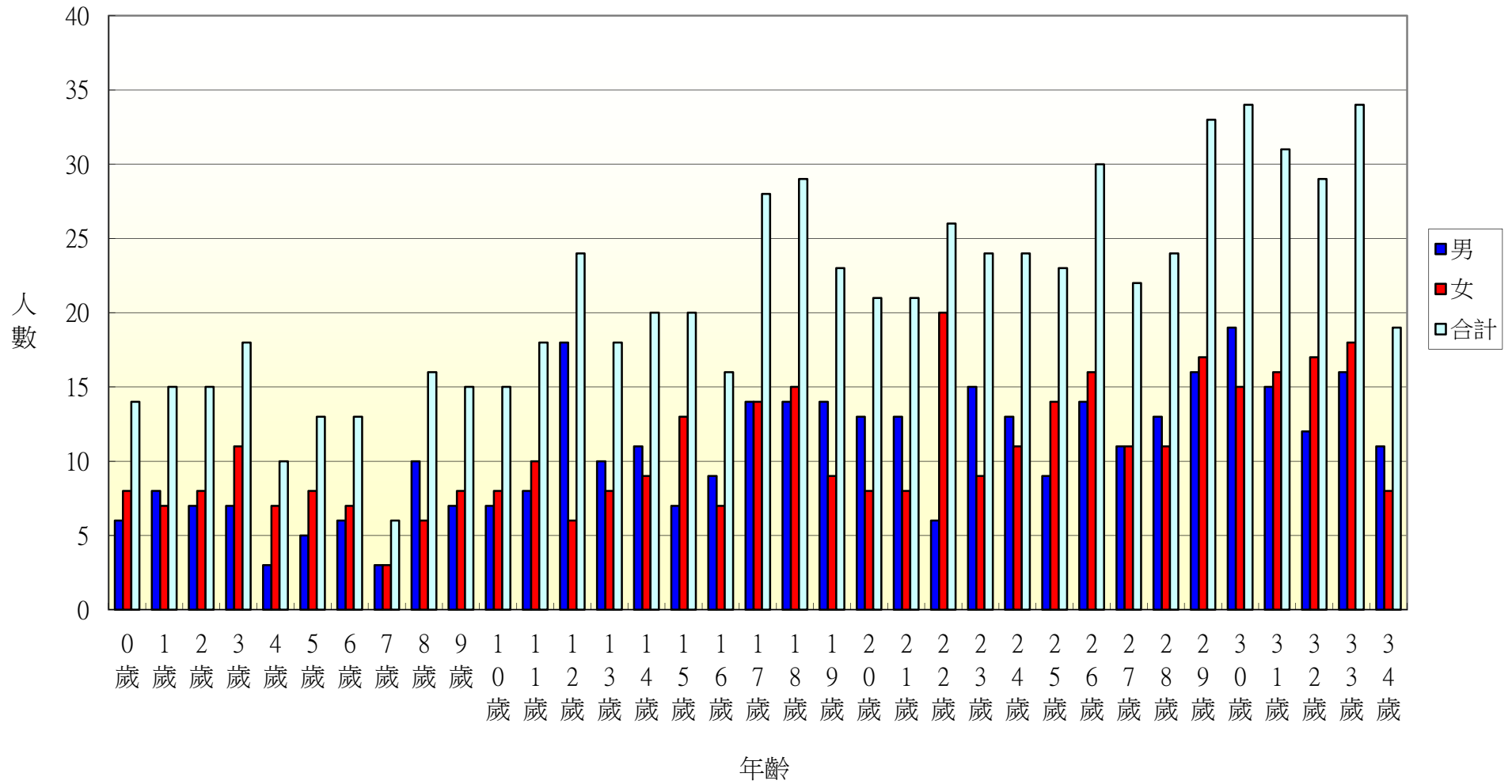
103年北斗鎮五權里各年齡層人口統計圖(35~68歲)



103年北斗鎮五權里各年齡層人口統計圖(69~100歲)

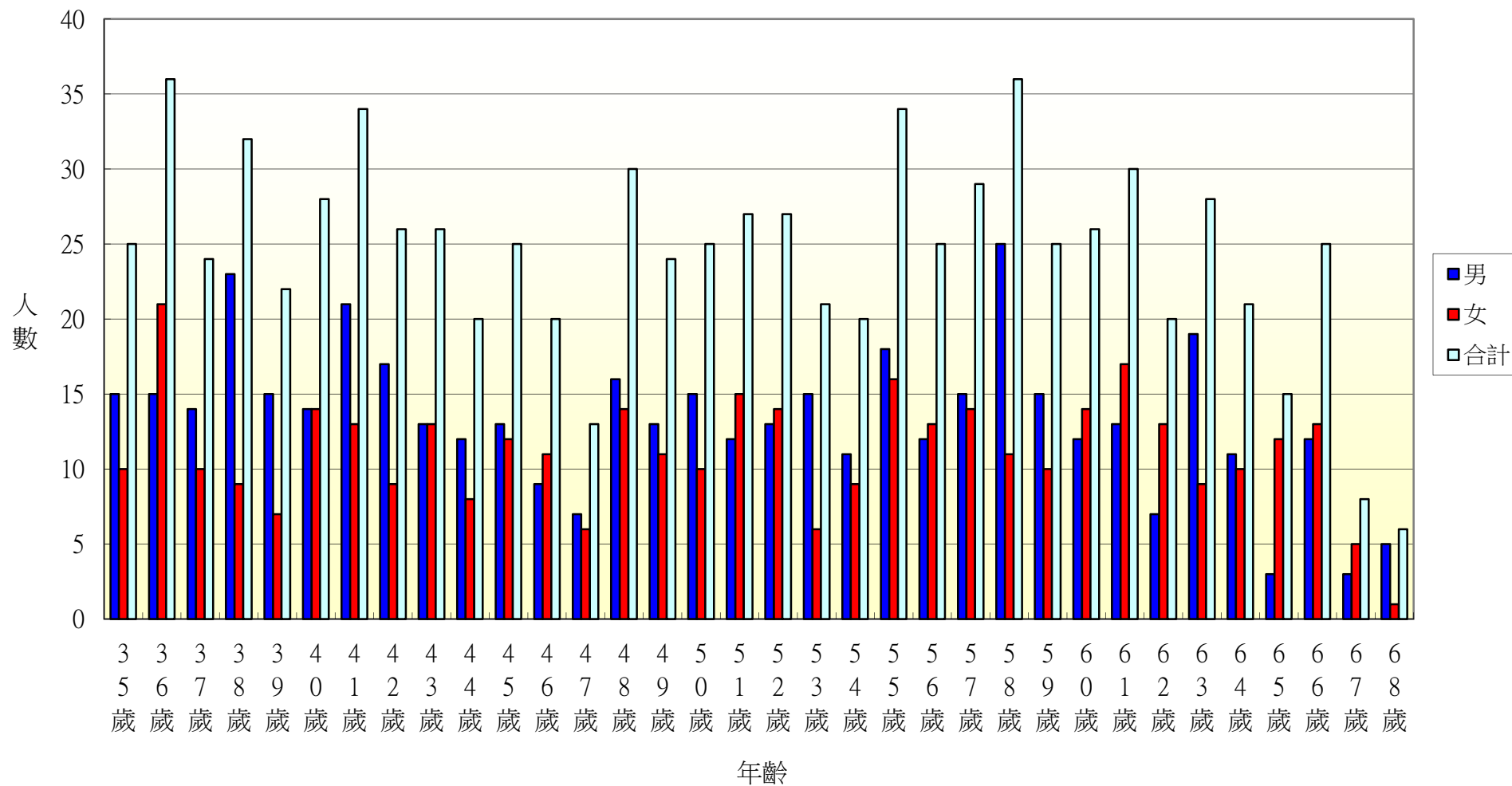


103年北斗鎮七星里各年齡層人口統計圖(0~34歲)

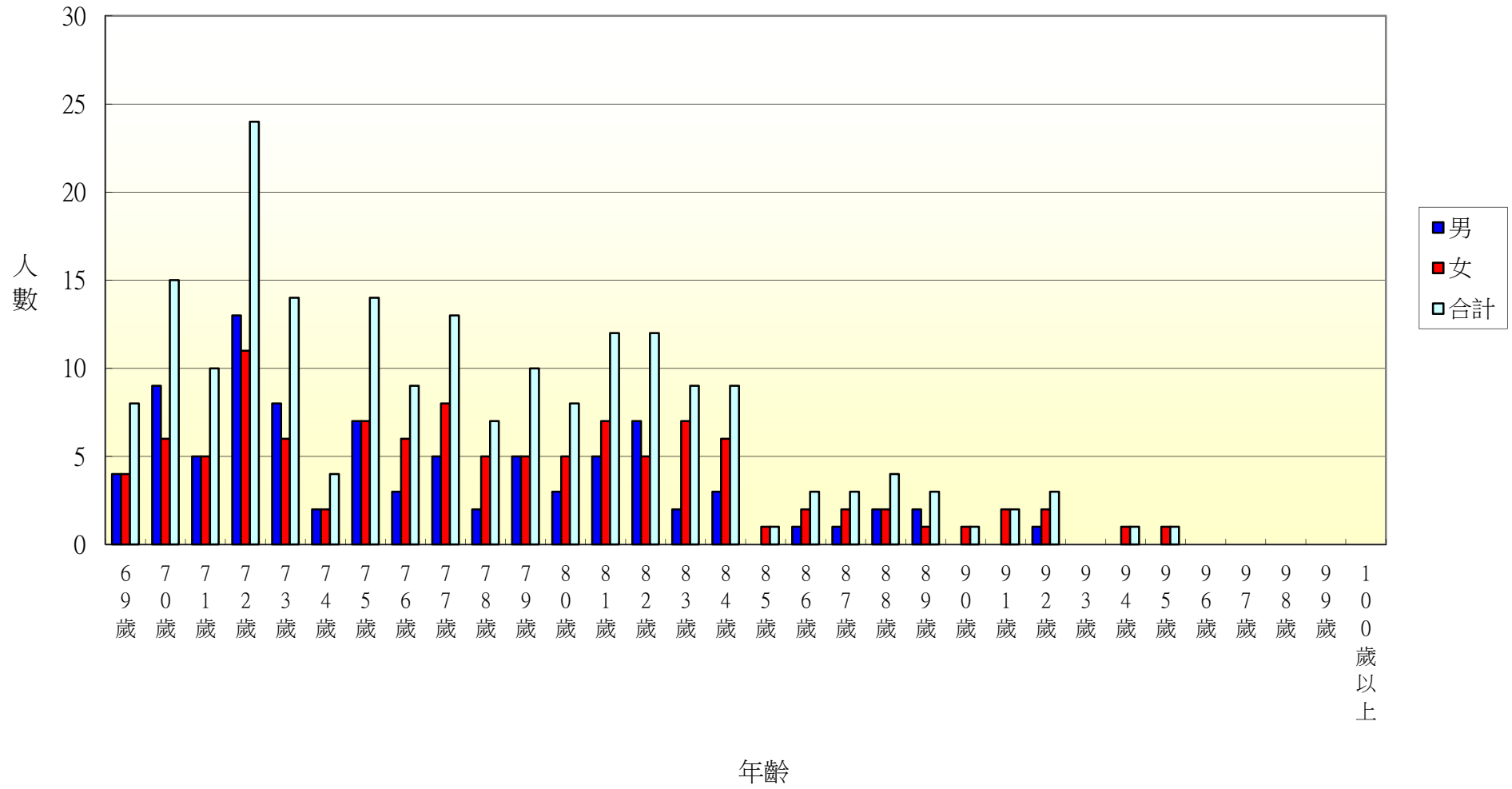




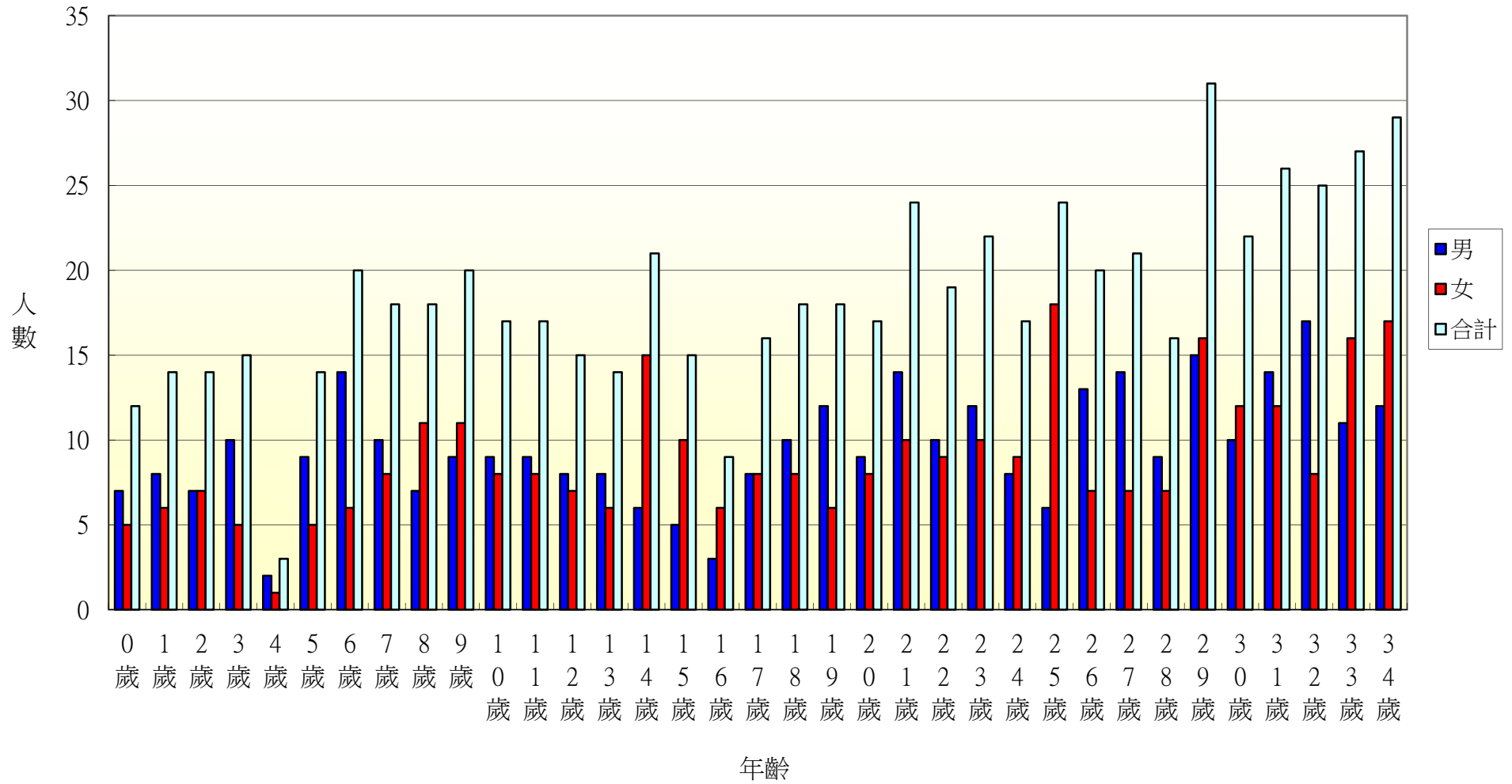
103年北斗鎮七星里各年齡層人口統計圖(35~68歲)



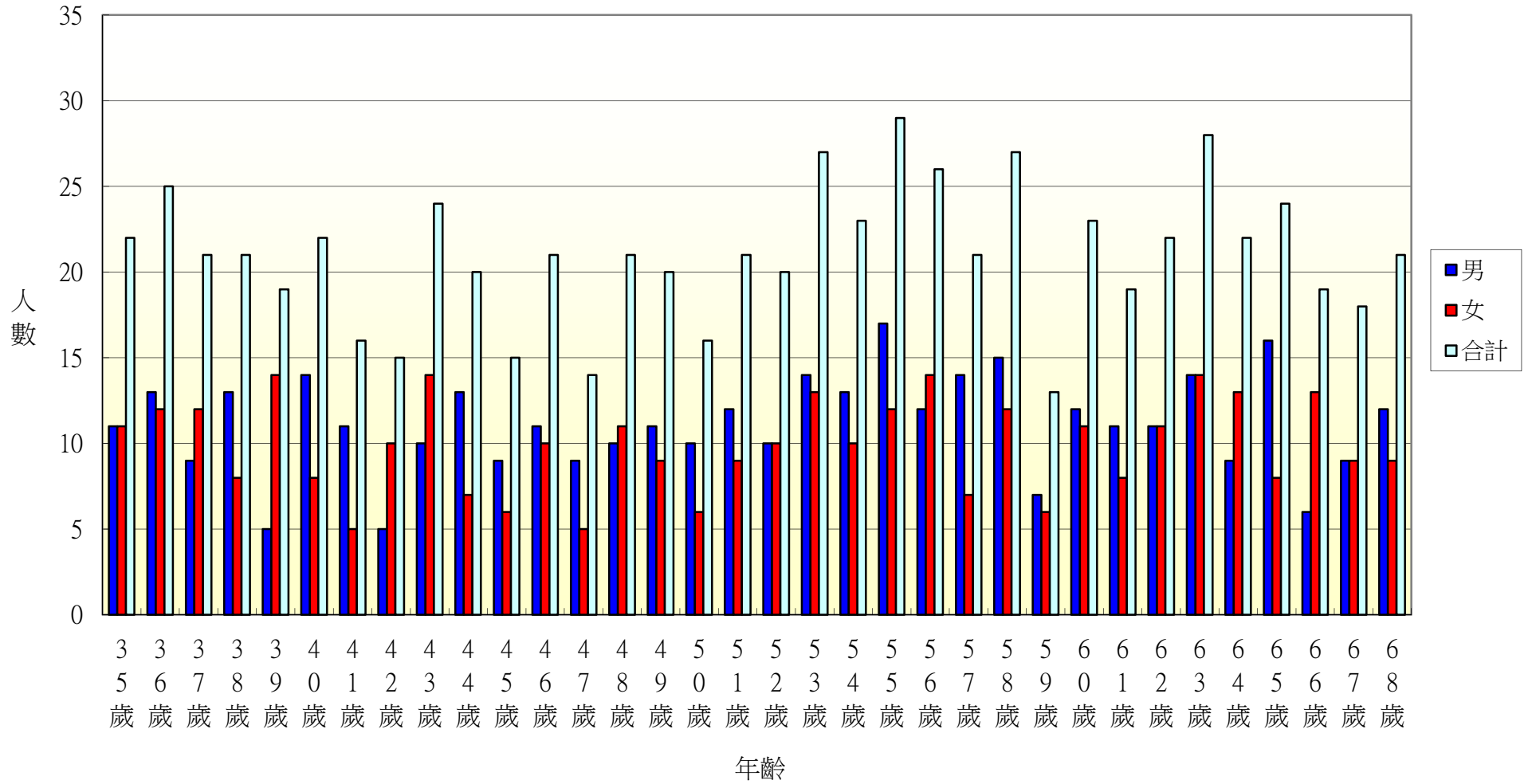
103年北斗鎮七星里各年齡層人口統計圖(69~100歲)



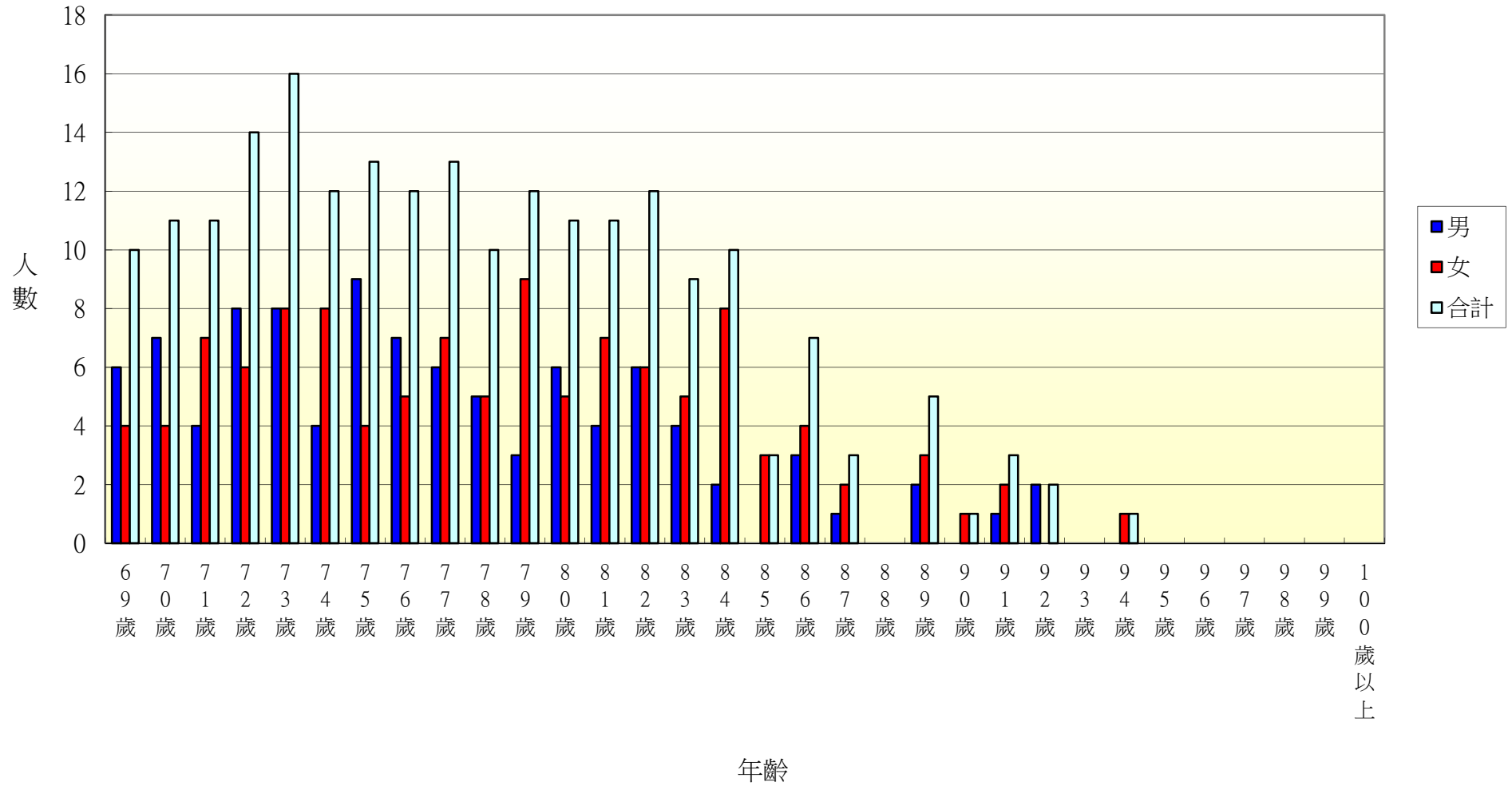
103年北斗鎮居仁里各年齡層人口統計圖(0~34歲)



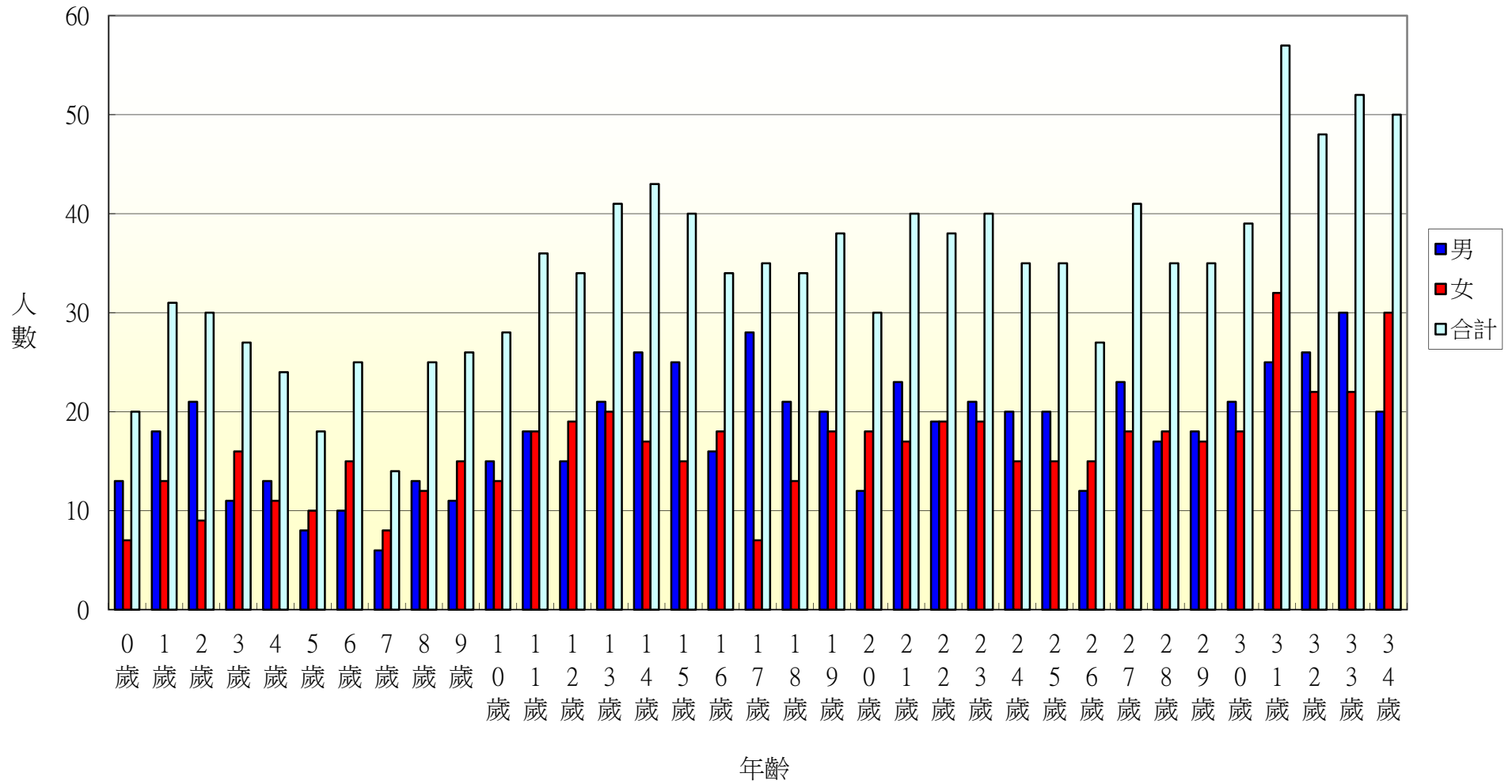
103年北斗鎮居仁里各年齡層人口統計圖(35~68歲)



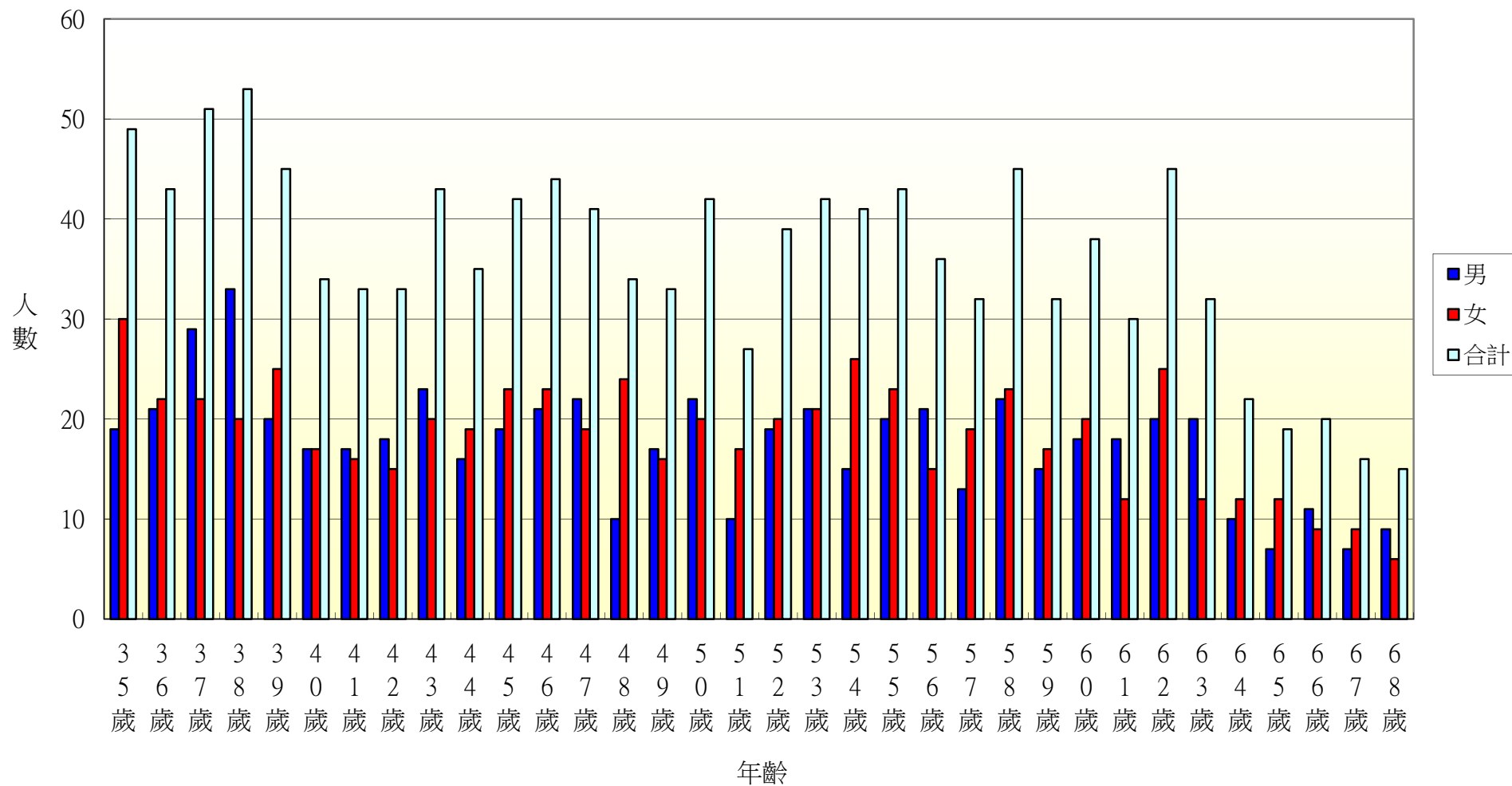
103年北斗鎮居仁里各年齡層人口統計圖(69~100歲)



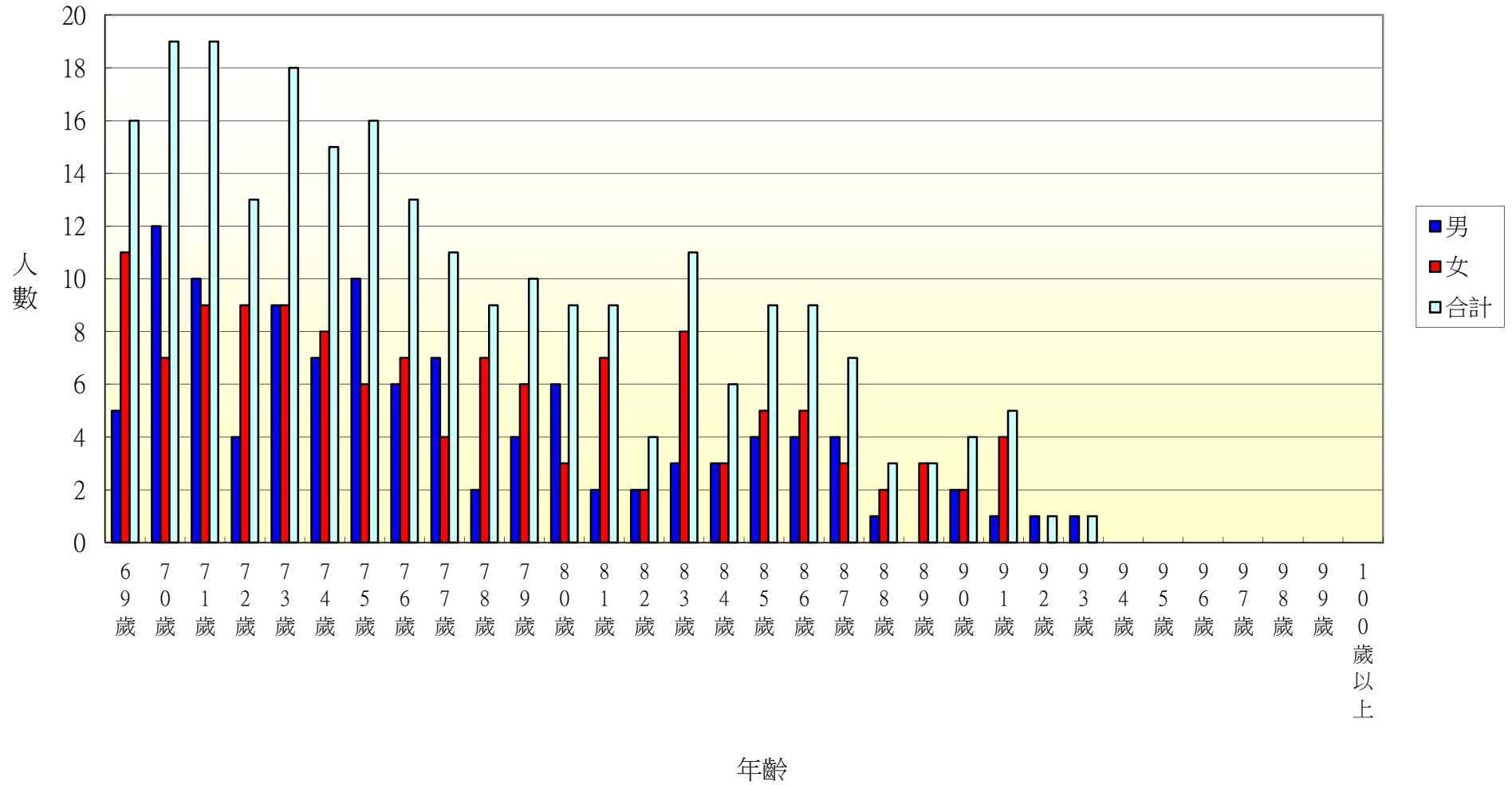
103年北斗鎮東光里各年齡層人口統計圖(0~34歲)



103年北斗鎮東光里各年齡層人口統計圖(35~68歲)

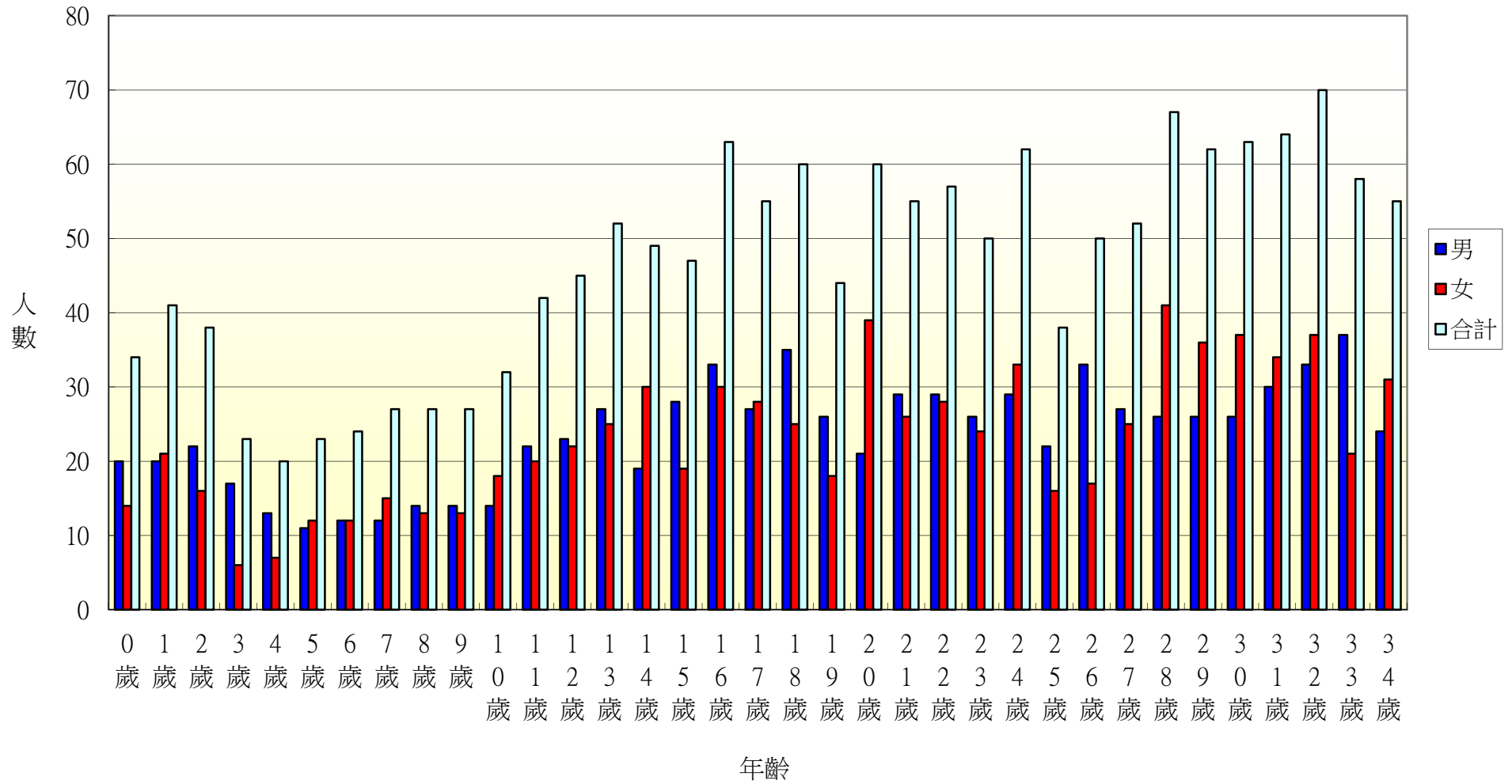


103年北斗鎮東光里各年齡層人口統計圖(69~100歲)

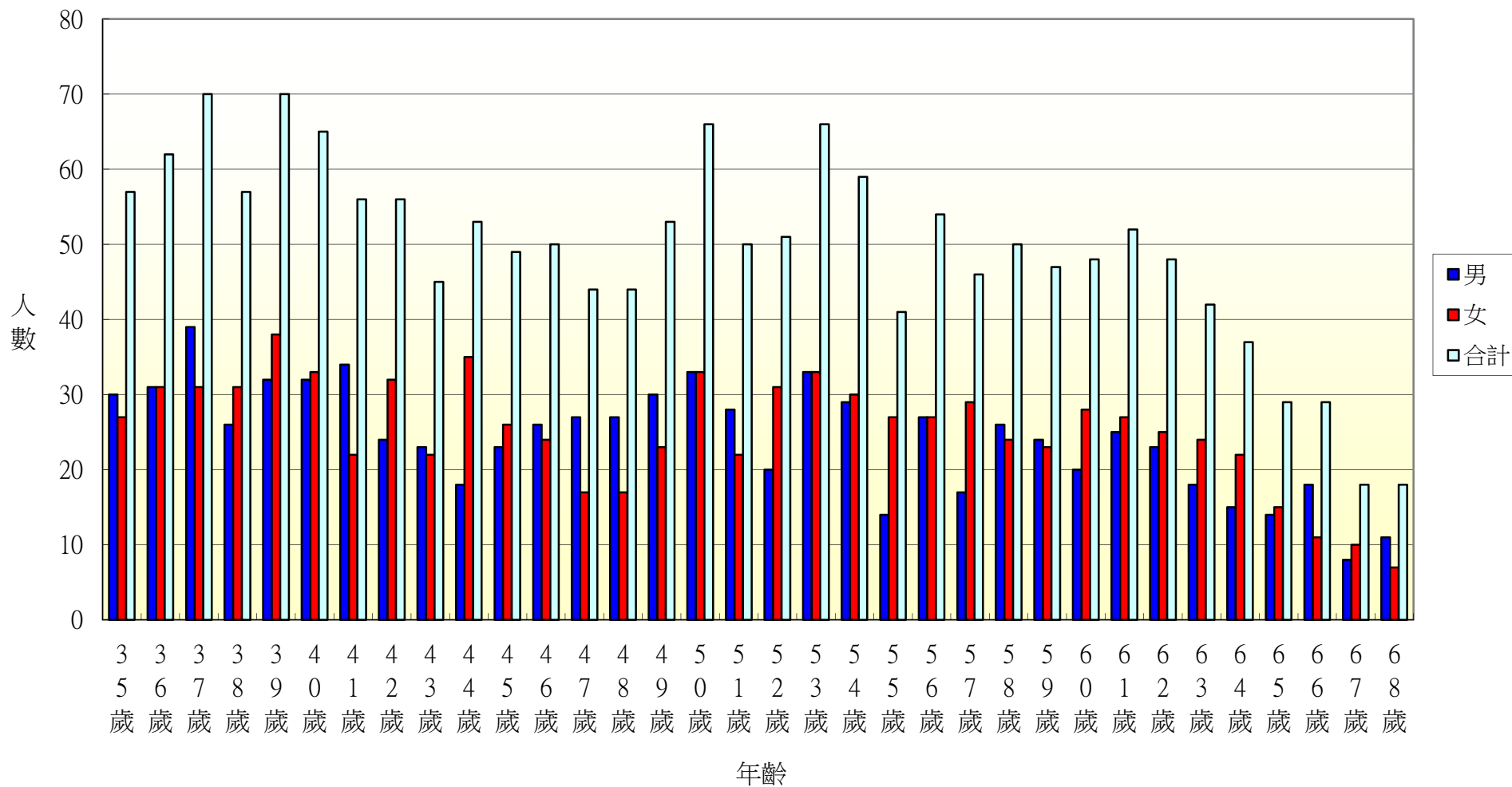




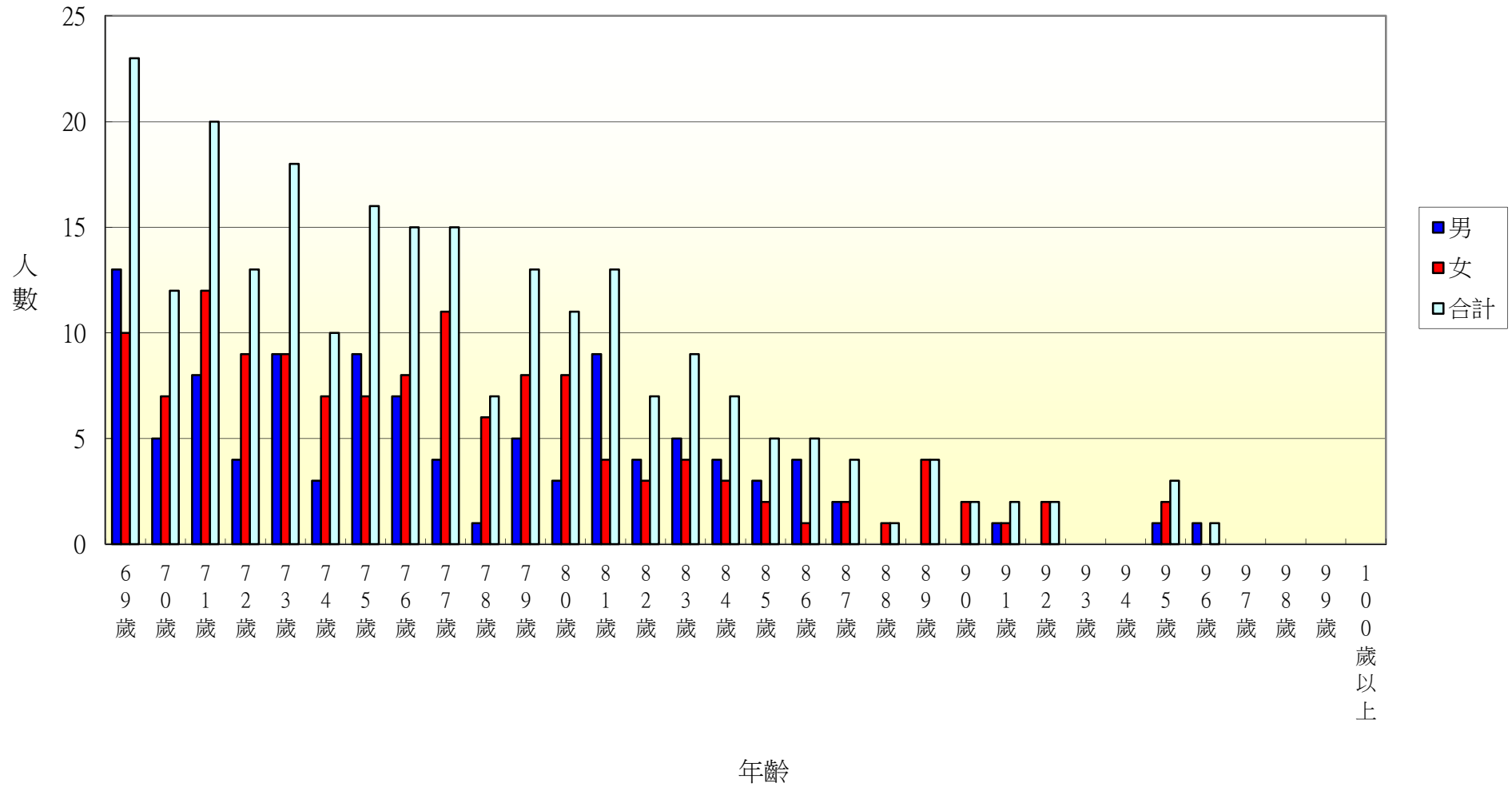
103年北斗鎮文昌里各年齡層人口統計圖(0~34歲)



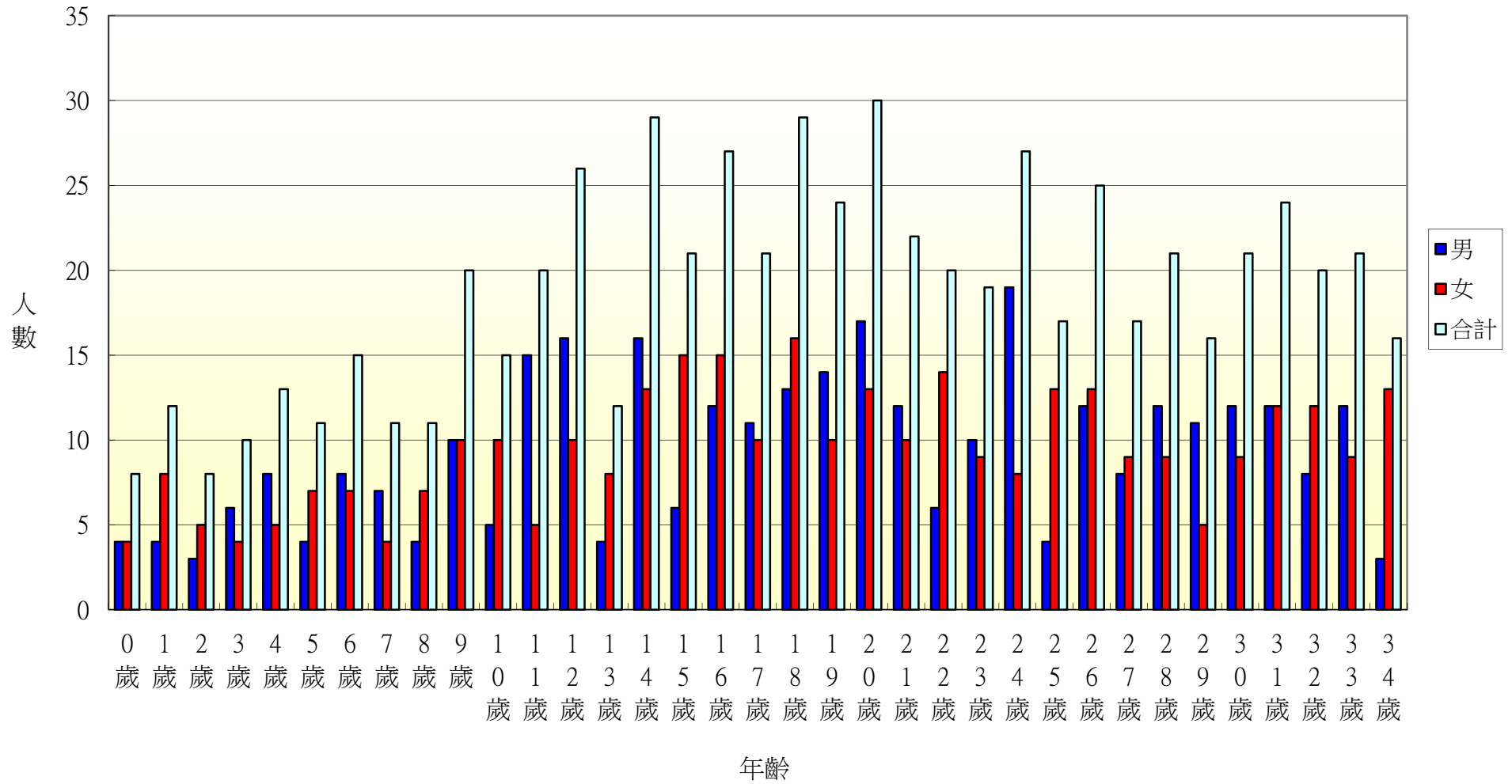
103年北斗鎮文昌里各年齡層人口統計圖(35~68歲)



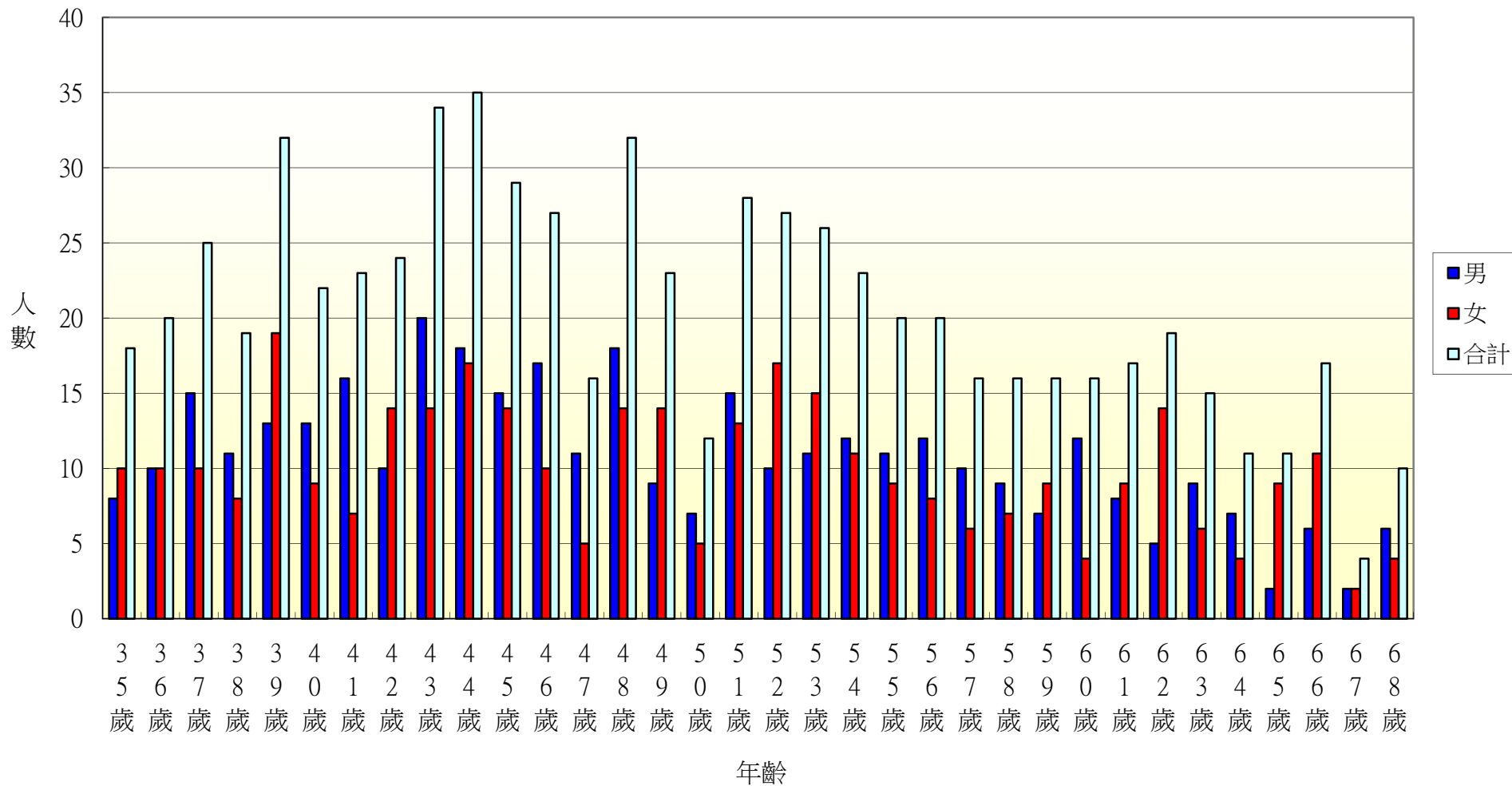
103年北斗鎮文昌里各年齡層人口統計圖(69~100歲)



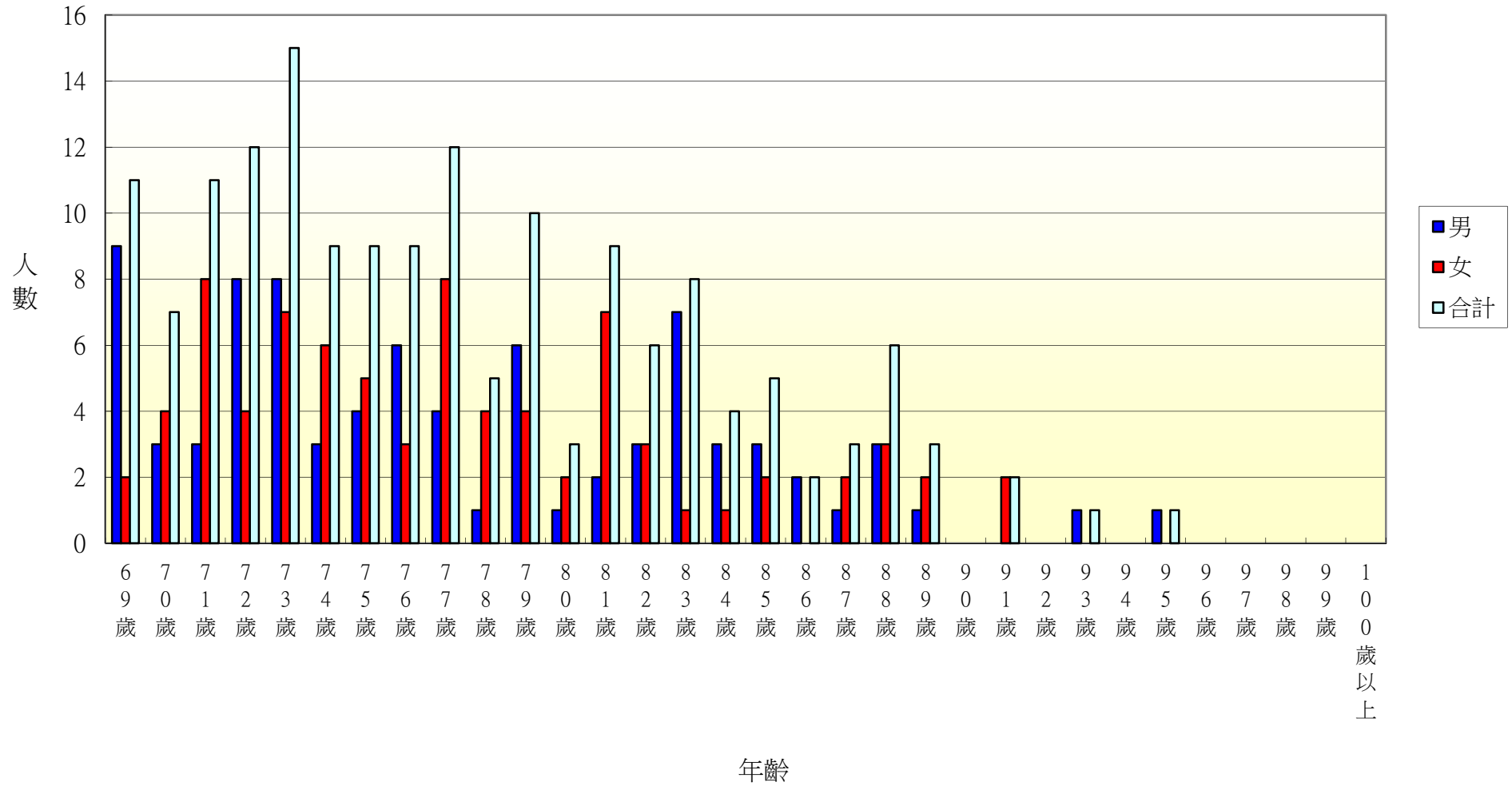
103年北斗鎮中和里各年齡層人口統計圖(0~34歲)



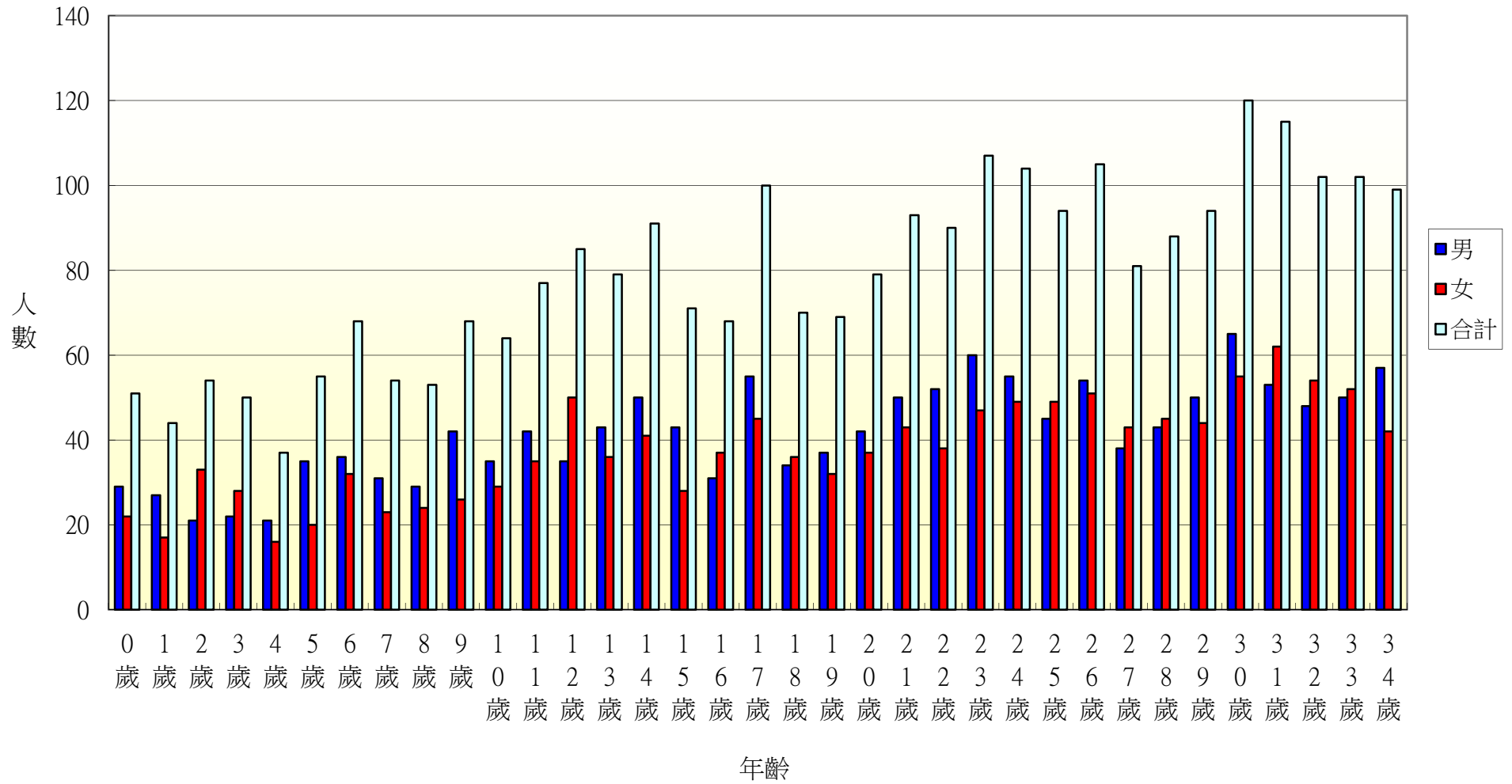
103年北斗鎮中和里各年齡層人口統計圖(35~68歲)



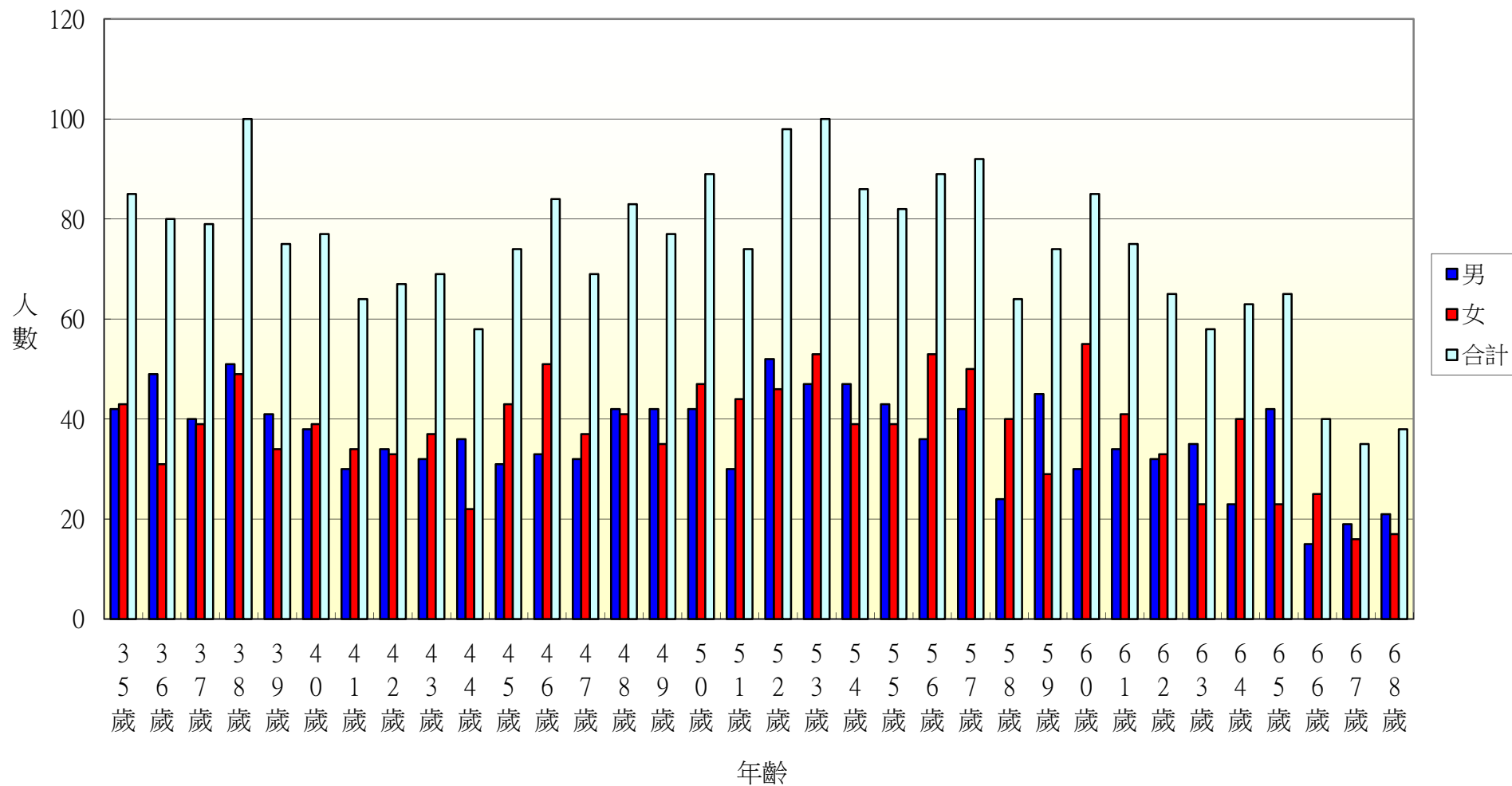
103年北斗鎮中和里各年齡層人口統計圖(69~100歲)



103年北斗鎮西德里各年齡層人口統計圖(0~34歲)

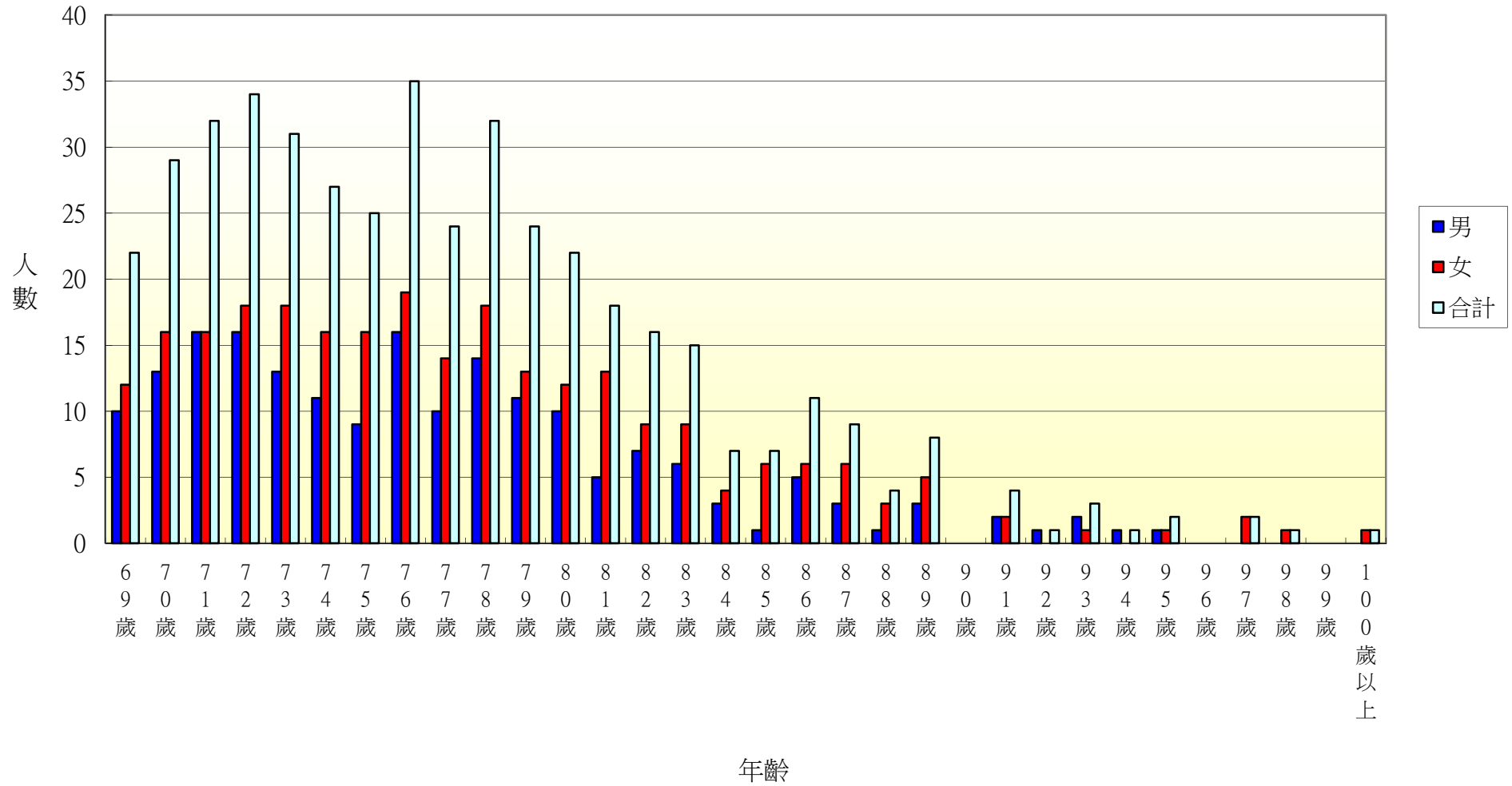


103年北斗鎮西德里各年齡層人口統計圖(35~68歲)

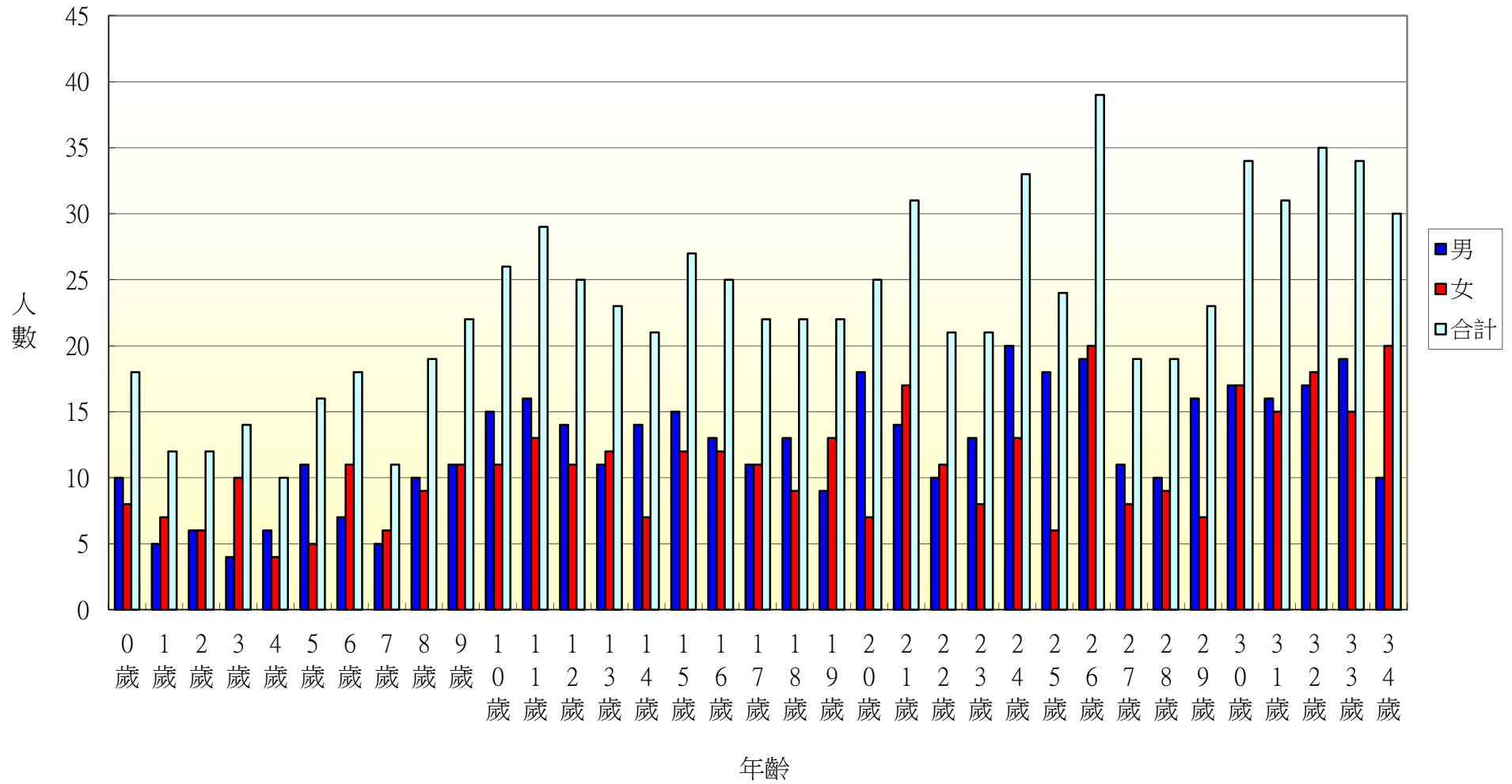




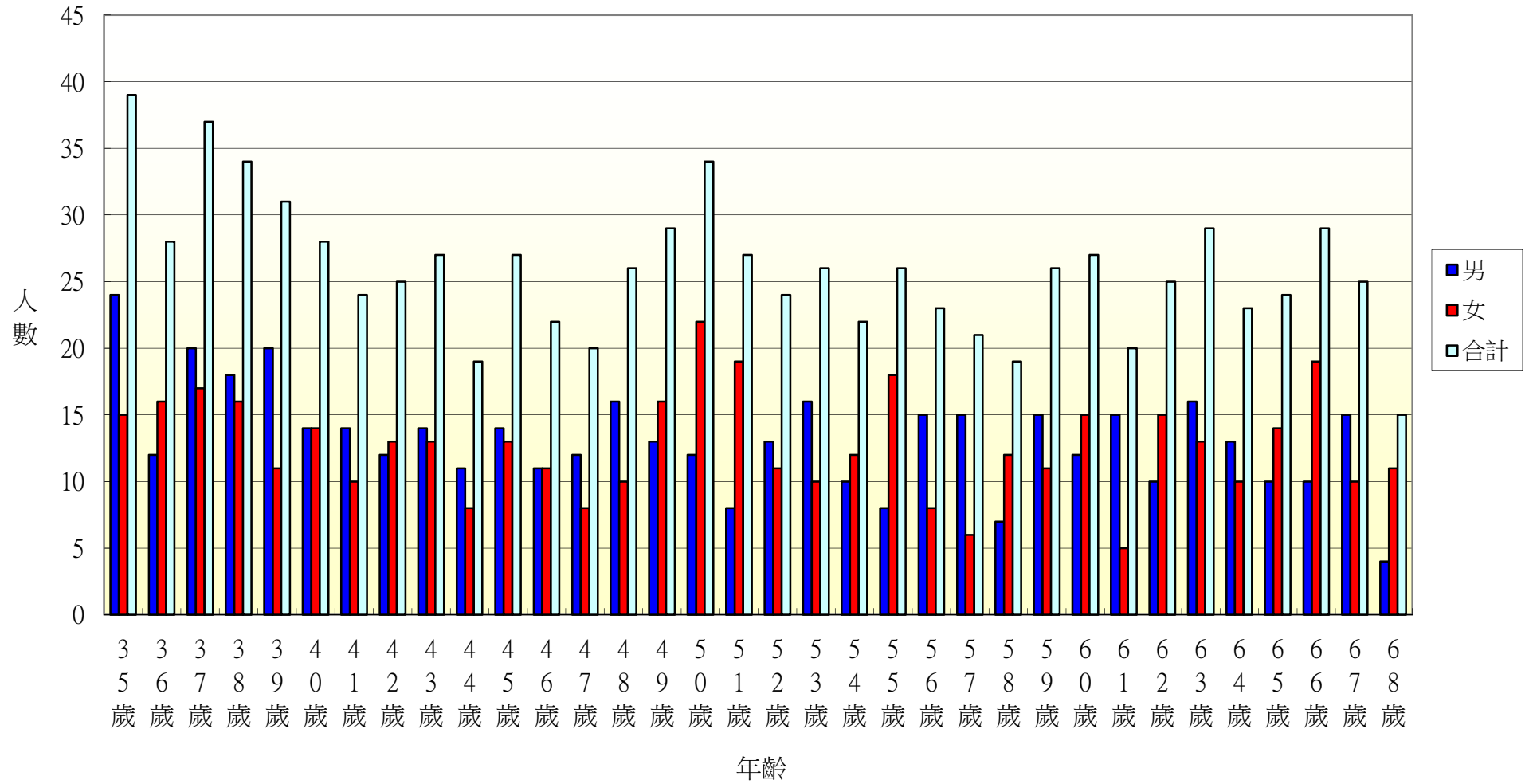
103年北斗鎮西德里各年齡層人口統計圖(69~100歲)



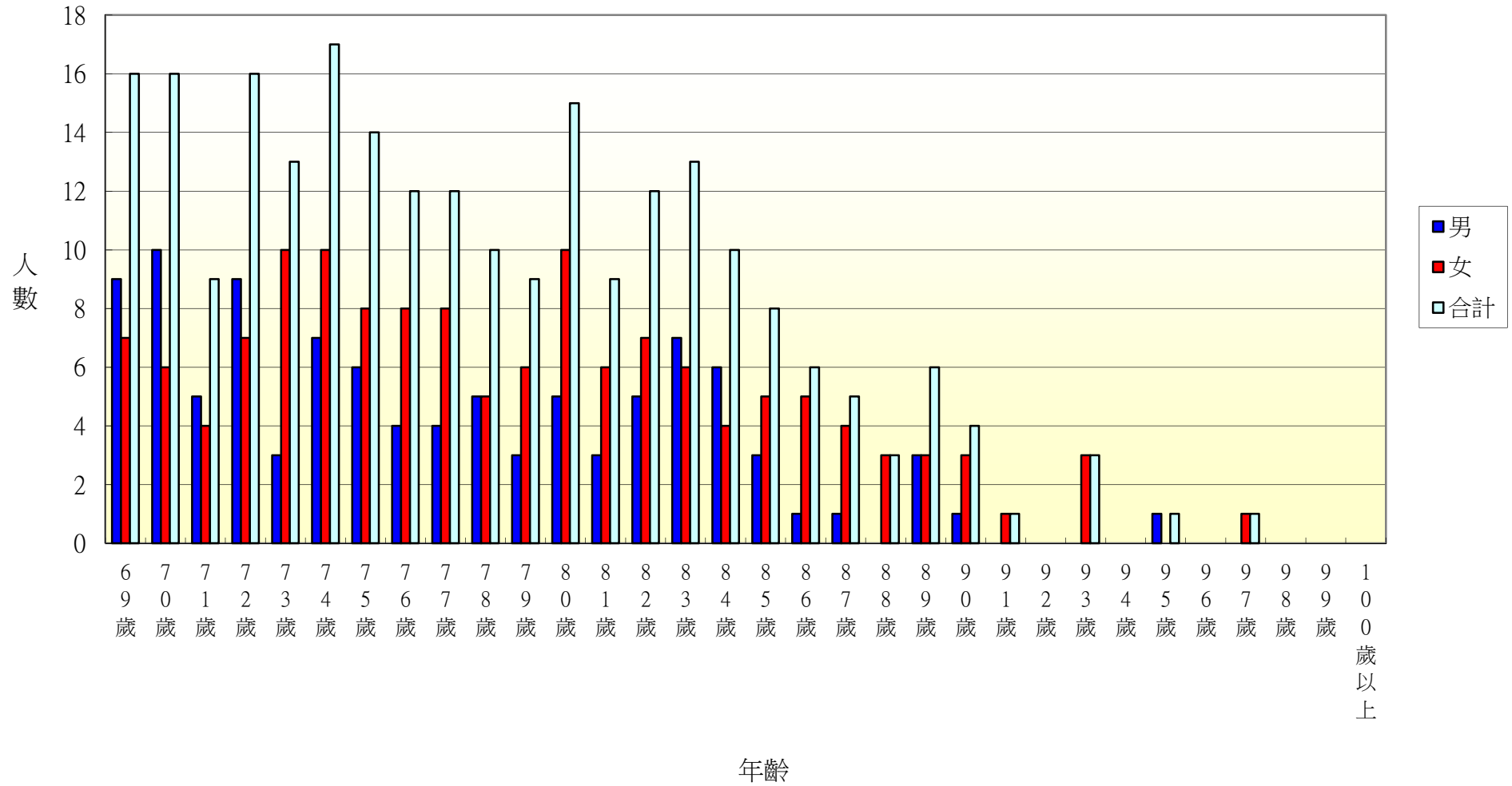
103年北斗鎮西安里各年齡層人口統計圖(0~34歲)



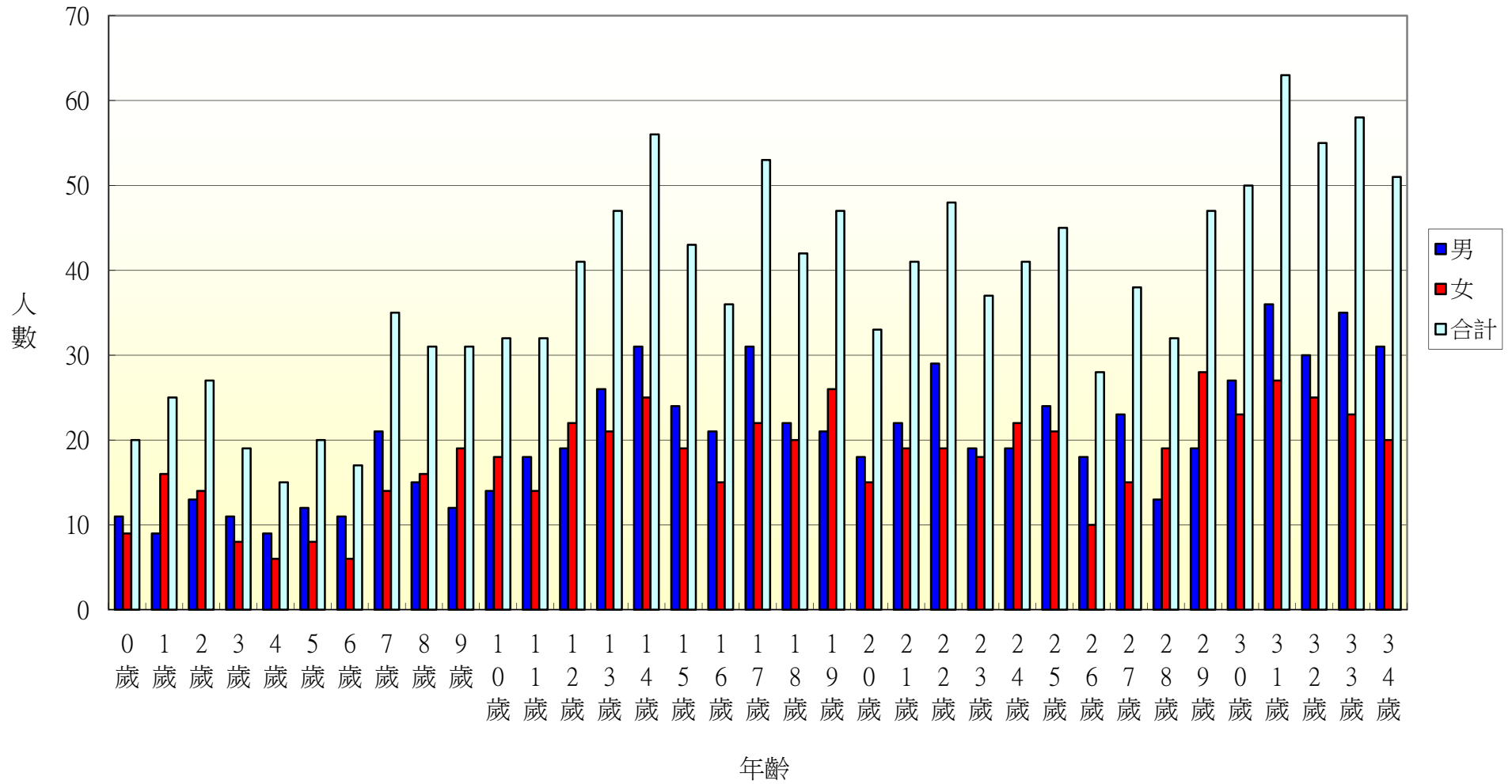
103年北斗鎮西安里各年齡層人口統計圖(35~68歲)



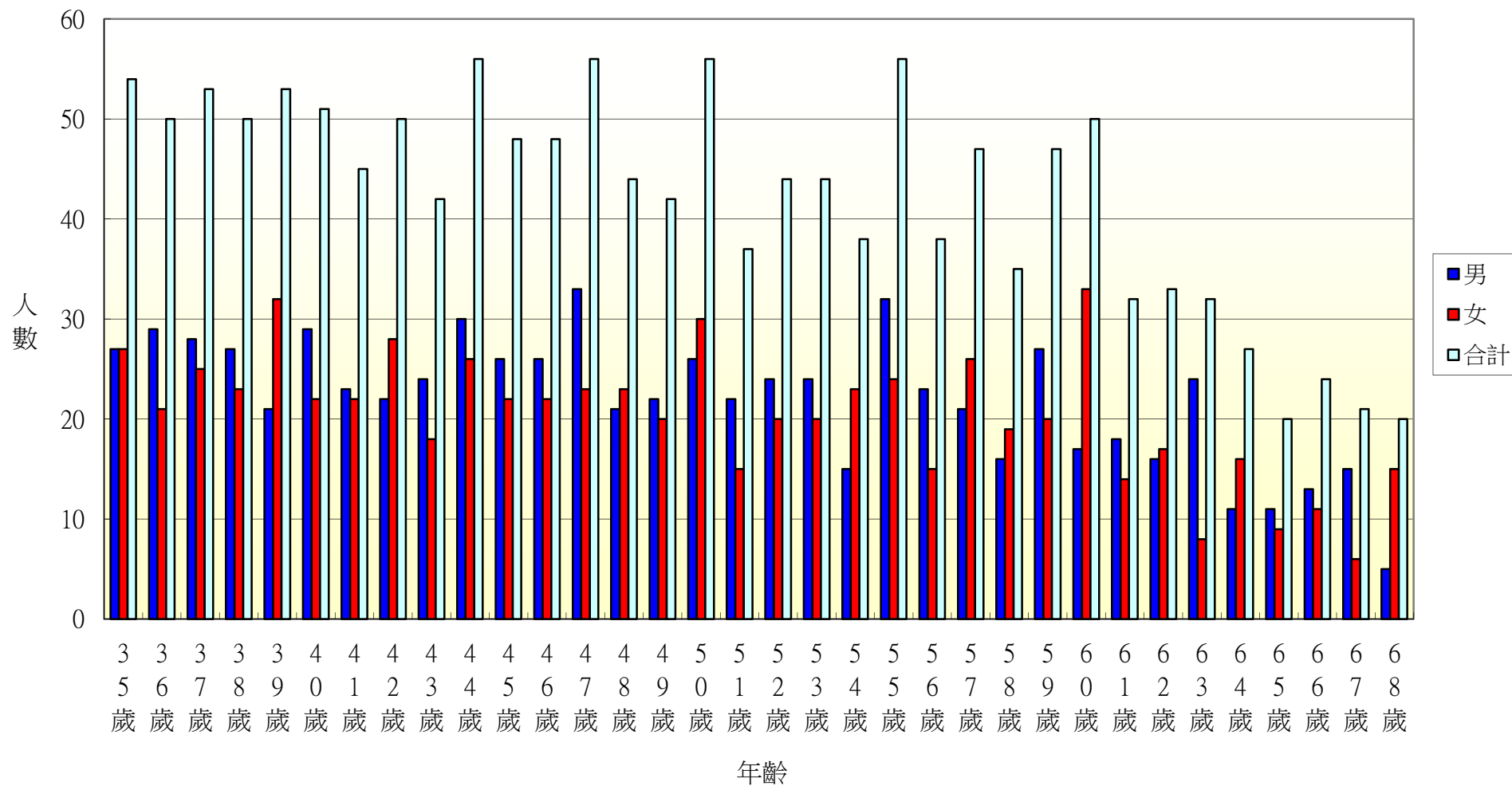
103年北斗鎮西安里各年齡層人口統計圖(69~100歲)



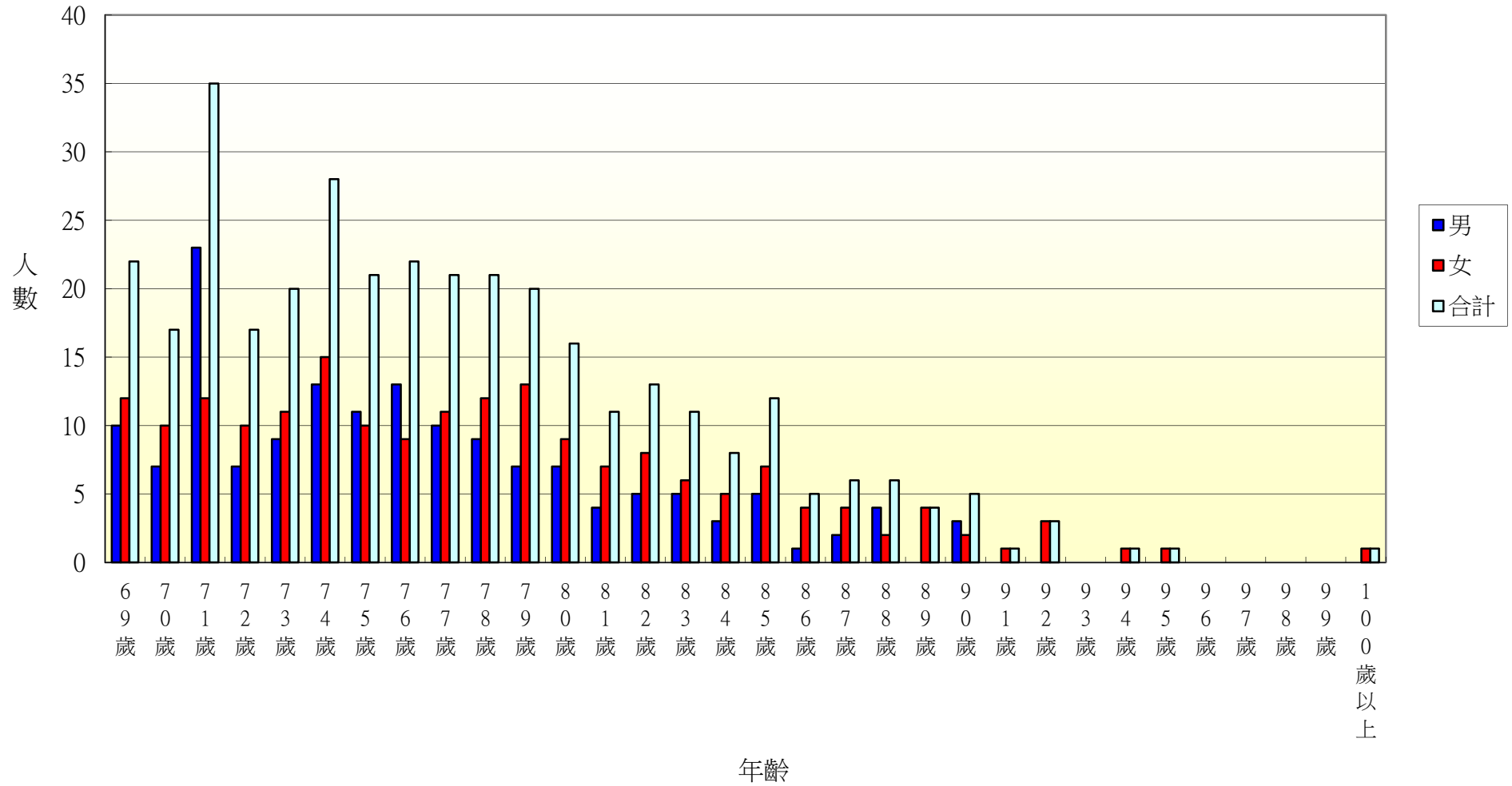
103年北斗鎮中寮里各年齡層人口統計圖(0~34歲)



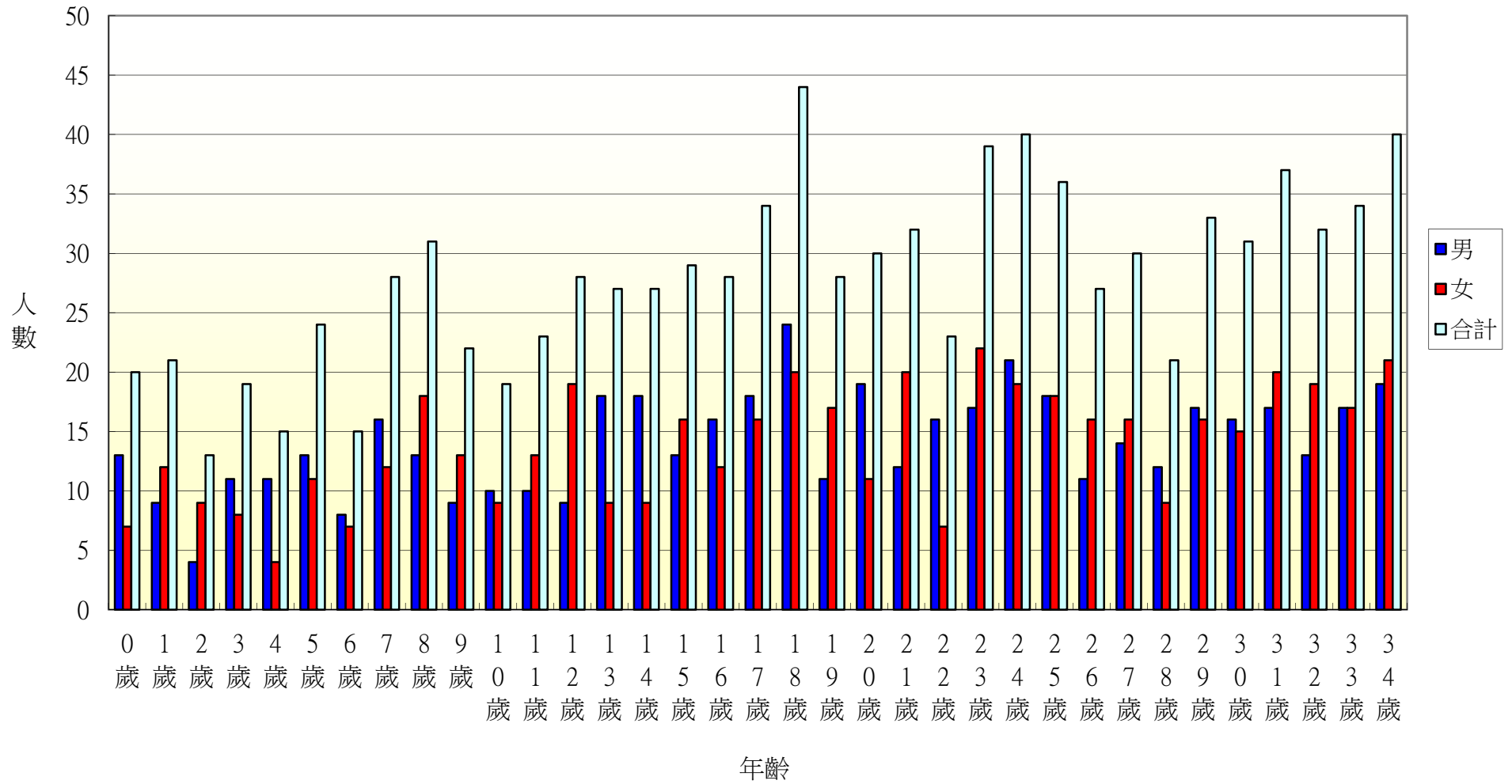
103年北斗鎮中寮里各年齡層人口統計圖(35~68歲)



103年北斗鎮中寮里各年齡層人口統計圖(69~100歲)

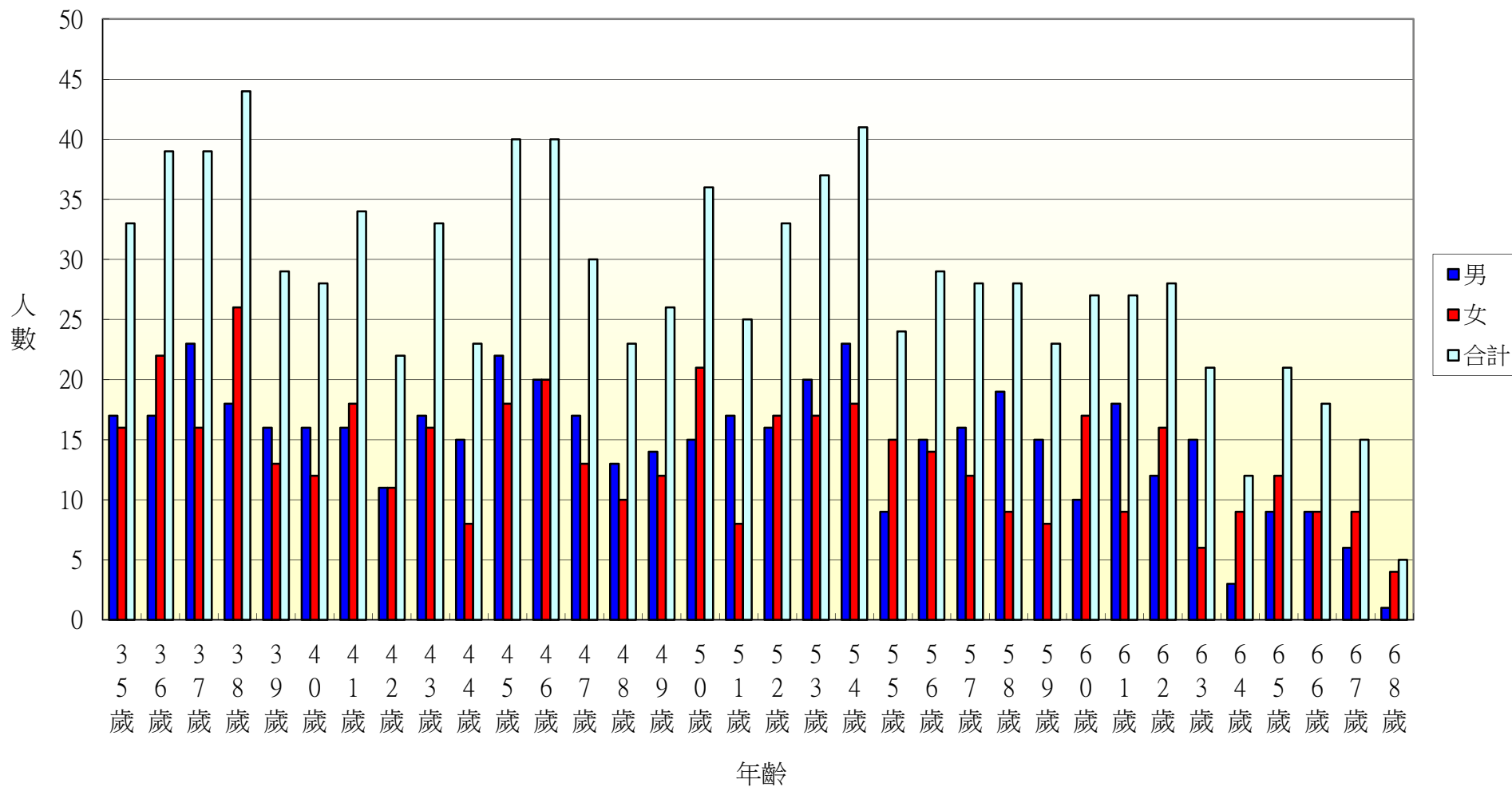


103年北斗鎮大道里各年齡層人口統計圖(0~34歲)

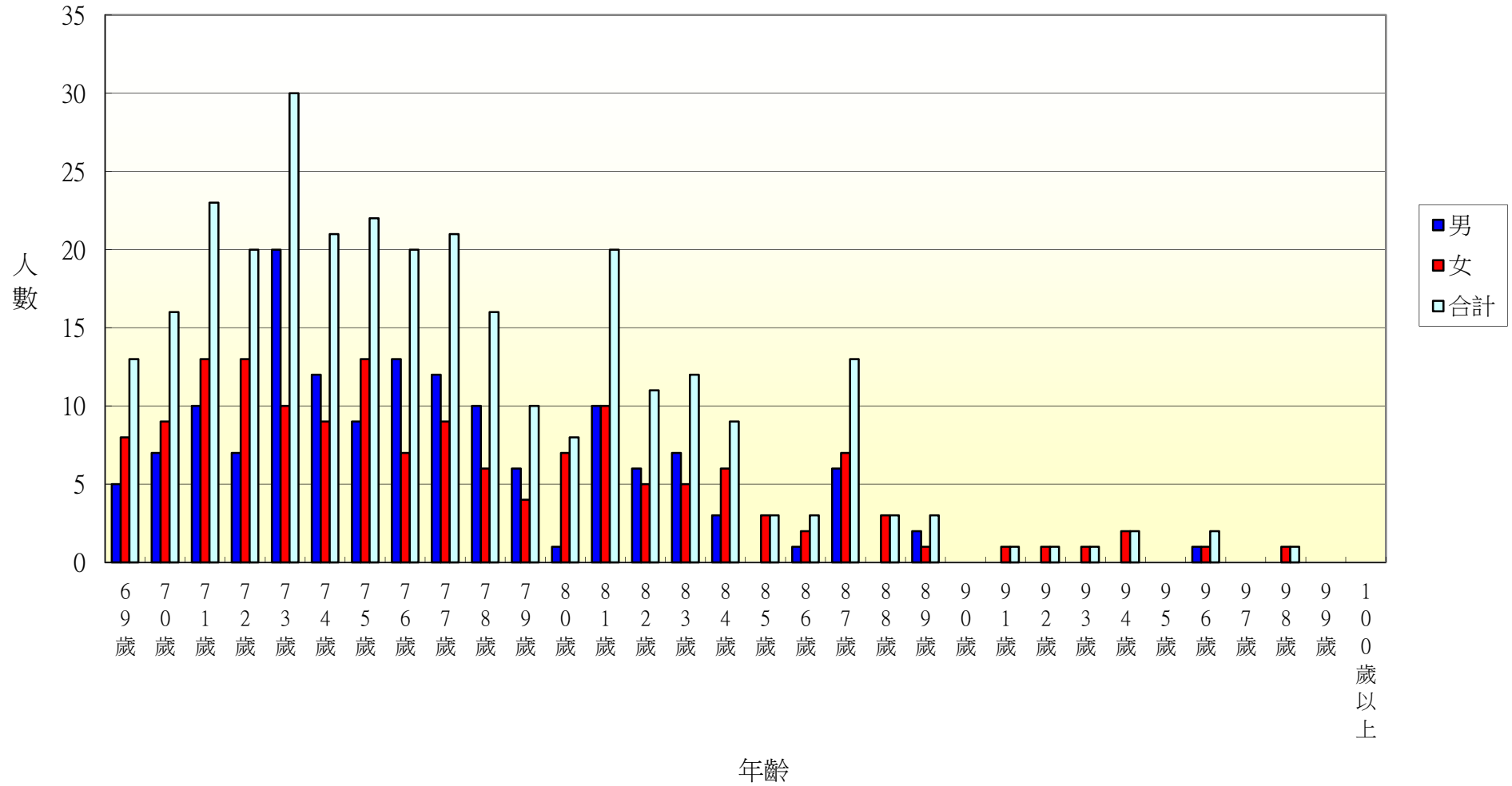




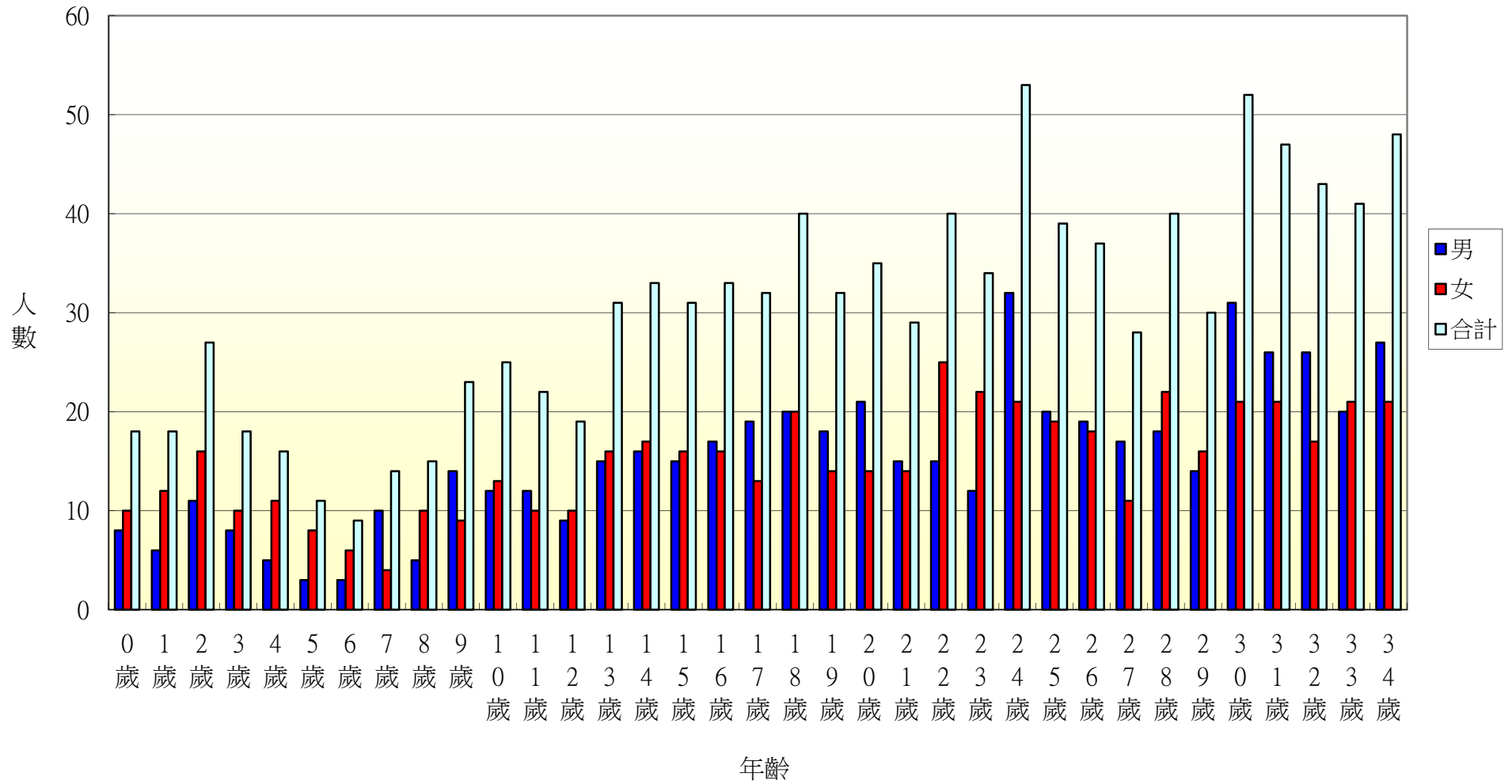
103年北斗鎮大道里各年齡層人口統計圖(35~68歲)



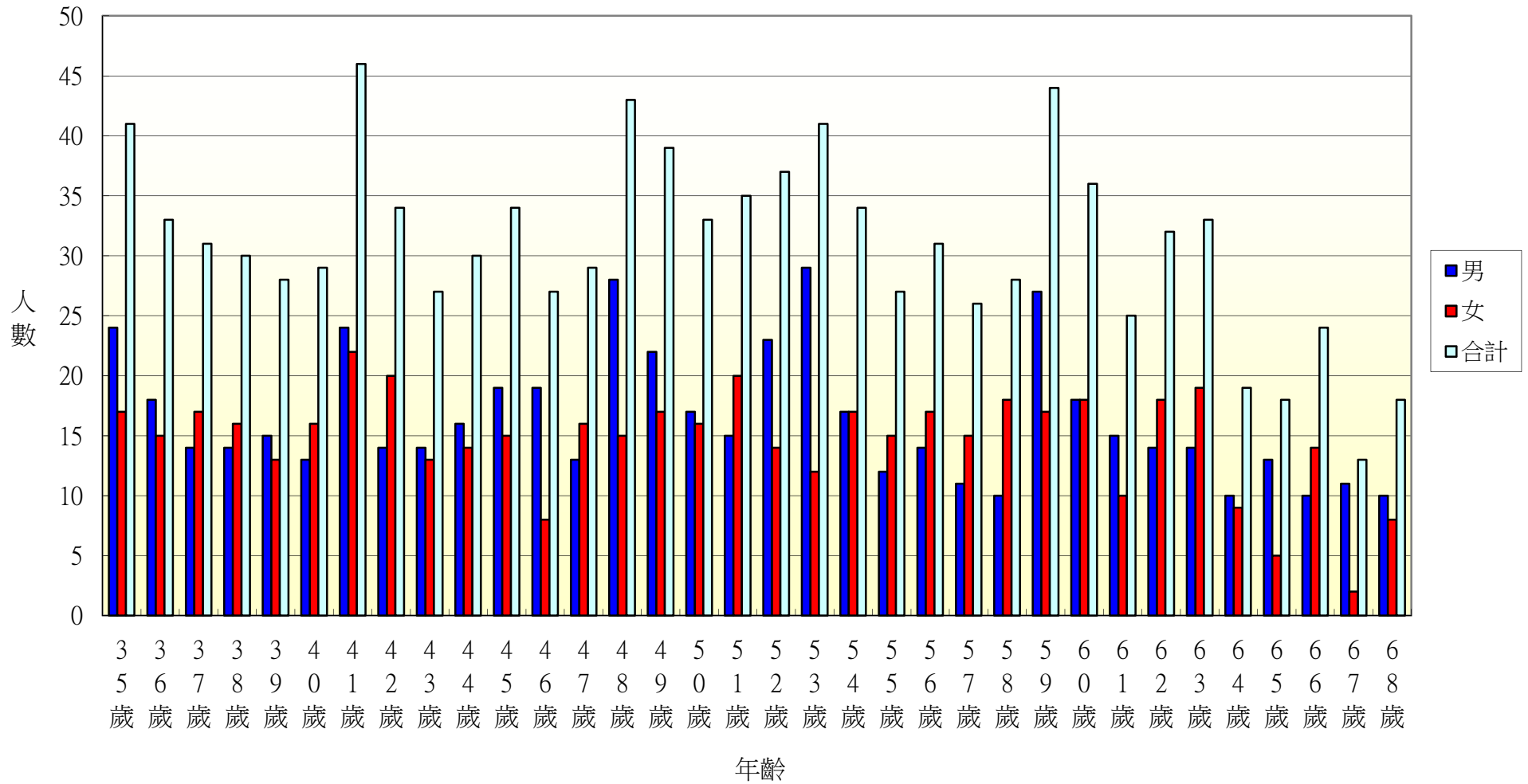
103年北斗鎮大道里各年齡層人口統計圖(69~100歲)



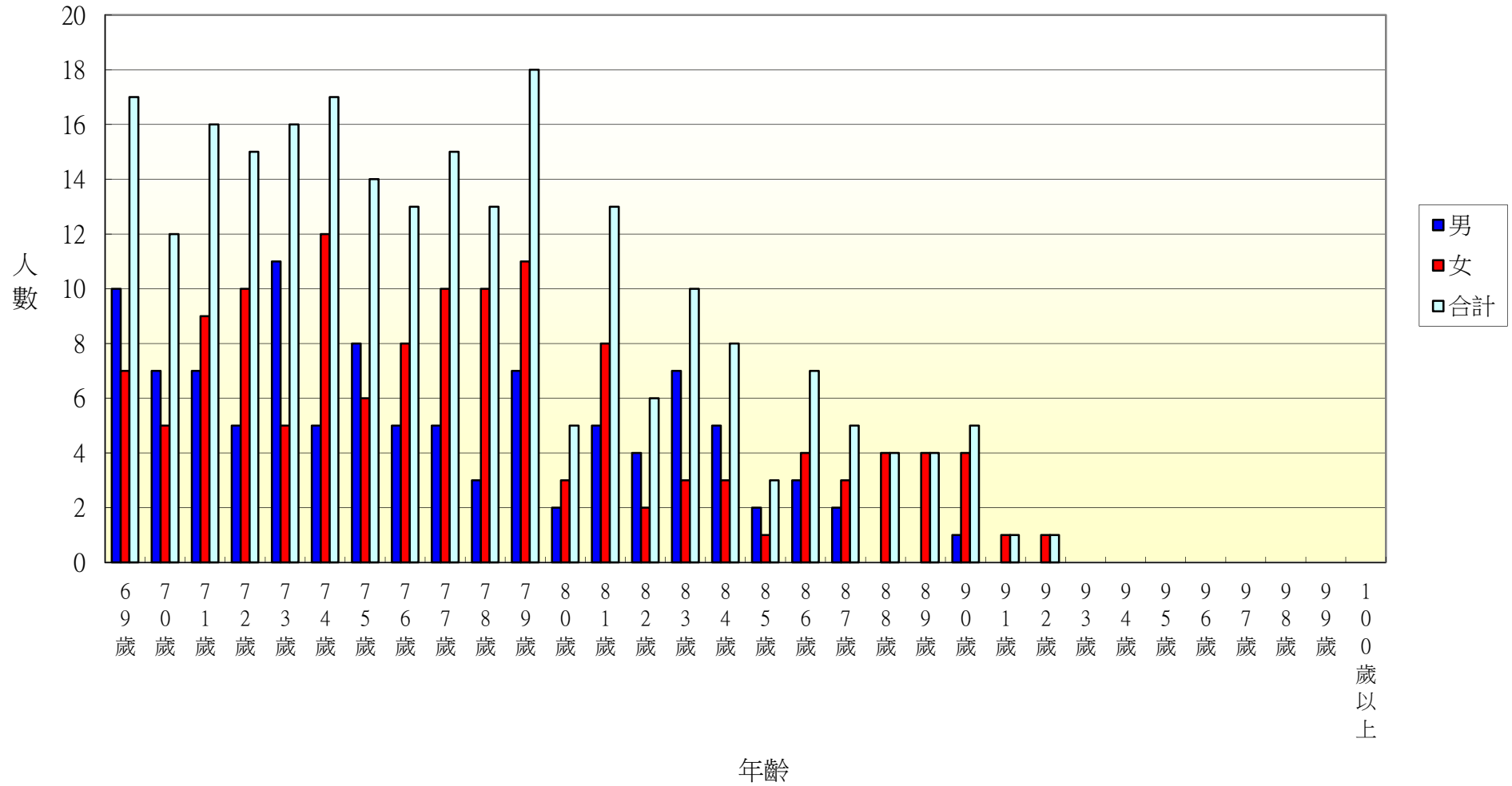
103年北斗鎮新生里各年齡層人口統計圖(0~34歲)



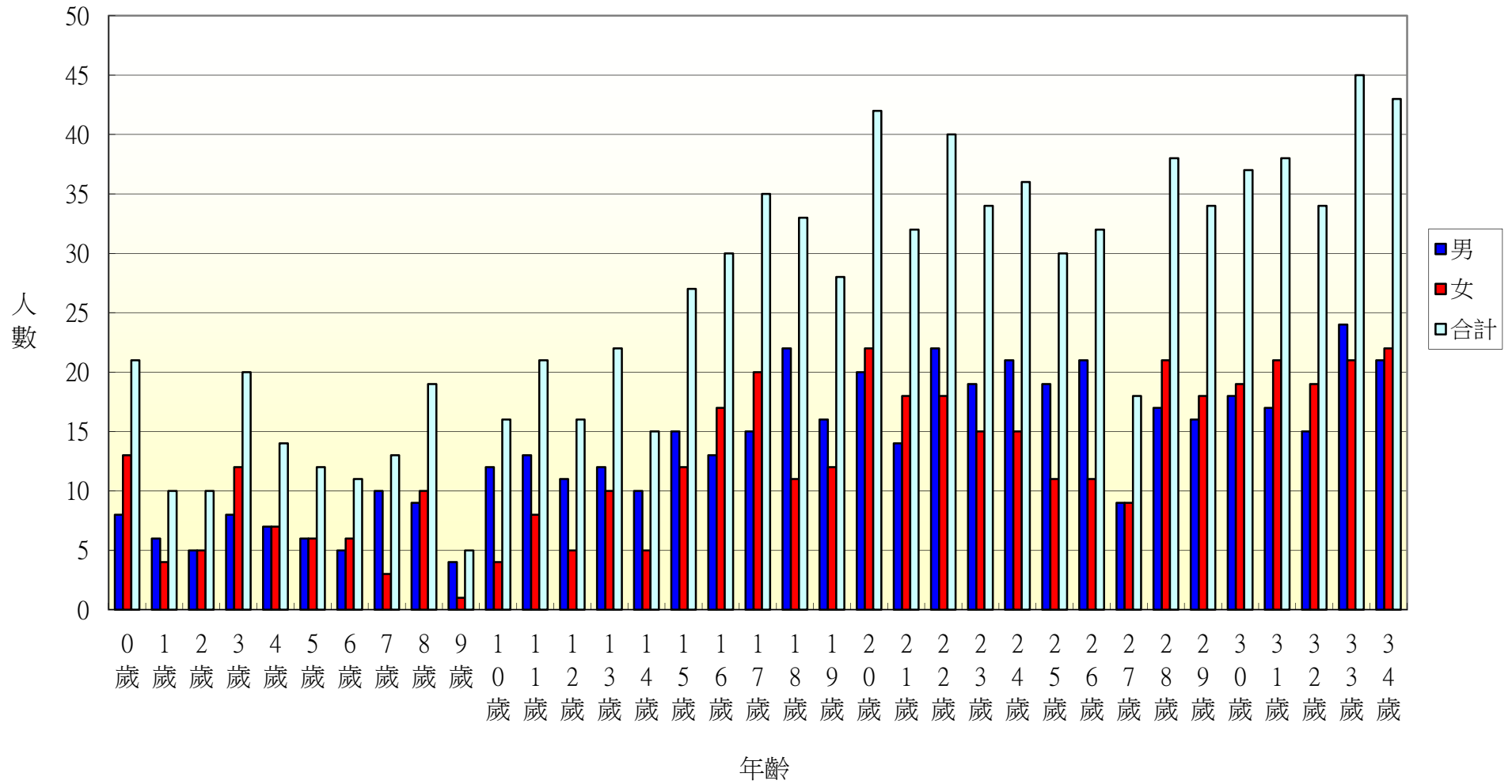
103年北斗鎮新生里各年齡層人口統計圖(35~68歲)



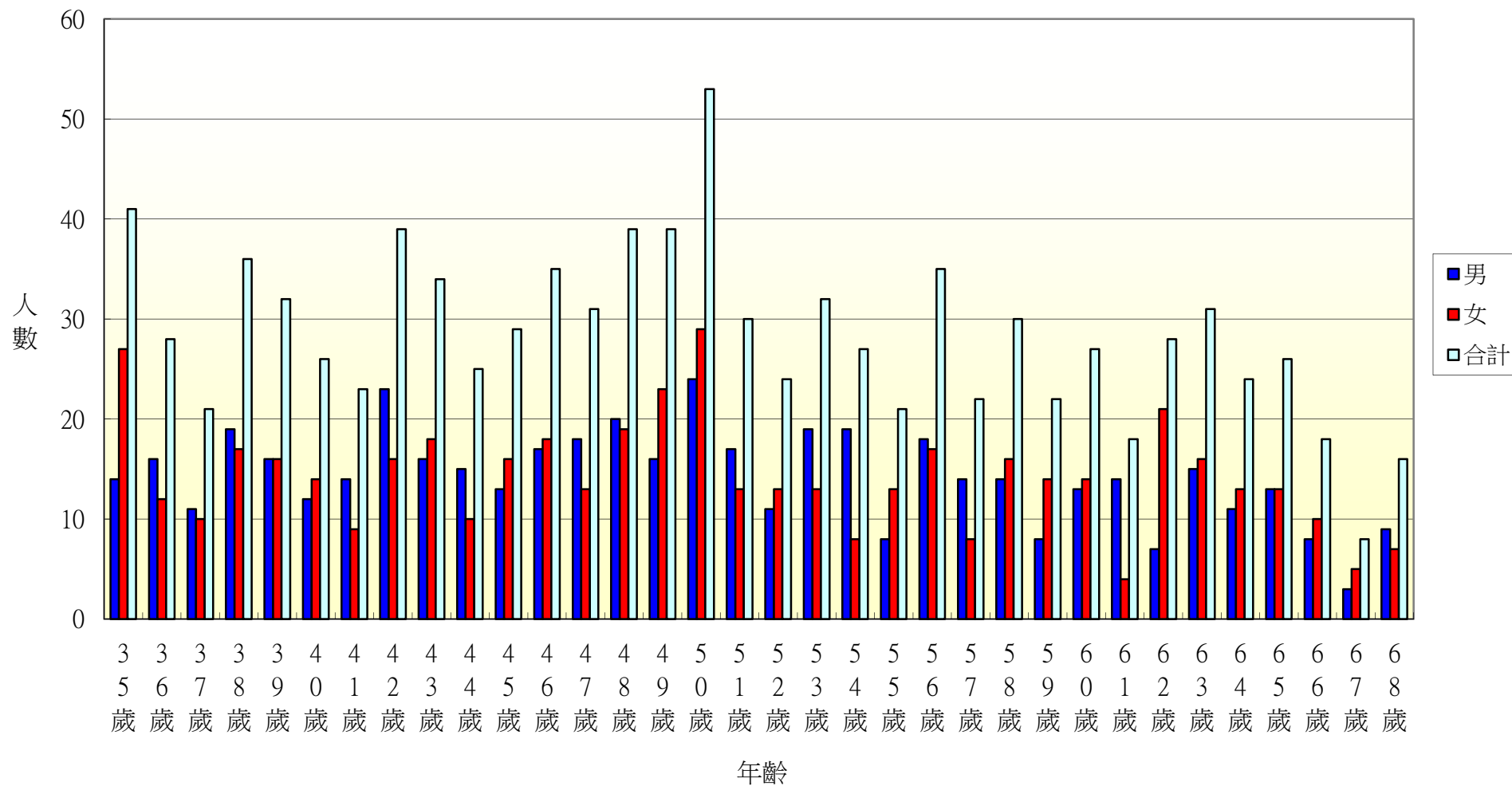
103年北斗鎮新生里各年齡層人口統計圖(69~100歲)



103年北斗鎮大新里各年齡層人口統計圖(0~34歲)



103年北斗鎮大新里各年齡層人口統計圖(35~68歲)



103年北斗鎮大新里各年齡層人口統計圖(69~100歲)

