

資料日期：103年10月 範圍：全鎮

性別/年齡	0歲	1歲	2歲	3歲	4歲	5歲	6歲	7歲	8歲	9歲	10歲	11歲
男	150	141	142	127	122	137	157	142	163	171	178	203
女	128	143	139	140	87	128	151	139	154	164	166	197
合計	278	284	281	267	209	265	308	281	317	335	344	400
性別/年齡	12歲	13歲	14歲	15歲	16歲	17歲	18歲	19歲	20歲	21歲	22歲	23歲
男	203	228	240	232	212	268	264	224	229	253	242	259
女	216	197	212	200	209	221	211	203	228	244	233	224
合計	419	425	452	432	421	489	475	427	457	497	475	483
性別/年齡	24歲	25歲	26歲	27歲	28歲	29歲	30歲	31歲	32歲	33歲	34歲	35歲
男	292	250	254	224	229	256	297	306	288	296	270	253
女	262	236	214	211	244	270	283	312	275	291	264	266
合計	554	486	468	435	473	526	580	618	563	587	534	519
性別/年齡	36歲	37歲	38歲	39歲	40歲	41歲	42歲	43歲	44歲	45歲	46歲	47歲
男	266	271	277	255	247	249	236	226	239	227	250	246
女	254	231	261	249	227	199	226	224	210	227	240	193
合計	520	502	538	504	474	448	462	450	449	454	490	439
性別/年齡	48歲	49歲	50歲	51歲	52歲	53歲	54歲	55歲	56歲	57歲	58歲	59歲
男	236	245	247	233	248	291	244	228	223	233	213	243
女	215	246	266	223	249	257	235	249	251	220	223	214
合計	451	491	513	456	497	548	479	477	474	453	436	457
性別/年齡	60歲	61歲	62歲	63歲	64歲	65歲	66歲	67歲	68歲	69歲	70歲	71歲
男	199	223	177	228	132	166	137	119	111	91	94	117
女	227	186	244	182	176	160	161	108	91	92	91	129
合計	426	409	421	410	308	326	298	227	202	183	185	246

資料日期：103年10月 範圍：全鎮

性別/年齡	72歲	73歲	74歲	75歲	76歲	77歲	78歲	79歲	80歲	81歲	82歲	83歲
男	100	119	92	106	106	79	73	72	55	64	58	61
女	116	130	114	114	103	118	92	102	81	100	73	72
合計	216	249	206	220	209	197	165	174	136	164	131	133
性別/年齡	84歲	85歲	86歲	87歲	88歲	89歲	90歲	91歲	92歲	93歲	94歲	95歲
男	49	27	29	24	13	21	11	8	9	4	1	5
女	50	43	37	39	30	33	19	25	13	7	6	10
合計	99	70	66	63	43	54	30	33	22	11	7	15
性別/年齡	96歲	97歲	98歲	99歲	100歲以上							
男	2	0	0	0	0							
女	3	3	2	0	2							
合計	5	3	2	0	2							

一個階段年齡	0~4歲	5~9歲	10~14歲	15~19歲	20~24歲	25~29歲	30~34歲	35~39歲	40~44歲	45~49歲	50~54歲
男	682	770	1052	1200	1275	1213	1457	1322	1197	1204	1263
女	637	736	988	1044	1191	1175	1425	1261	1086	1121	1230
合計	1319	1506	2040	2244	2466	2388	2882	2583	2283	2325	2493
一個階段年齡	55~59歲	60~64歲	65~69歲	70~74歲	75~79歲	80~84歲	85~89歲	90~94歲	95~99歲	100歲以上	
男	1140	959	624	522	436	287	114	33	7	0	
女	1157	1015	612	580	529	376	182	70	18	2	
合計	2297	1974	1236	1102	965	663	296	103	25	2	

1~100歲總人數	
男	16757
女	16435
總計	33192

資料日期：103年10月 範圍：光復里

性別/年齡	0歲	1歲	2歲	3歲	4歲	5歲	6歲	7歲	8歲	9歲	10歲	11歲
男	6	11	14	9	8	9	19	11	16	12	15	10
女	8	5	13	12	4	14	28	13	16	11	14	19
合計	14	16	27	21	12	23	47	24	32	23	29	29
性別/年齡	12歲	13歲	14歲	15歲	16歲	17歲	18歲	19歲	20歲	21歲	22歲	23歲
男	13	14	15	18	11	13	20	9	13	11	16	17
女	11	14	14	8	12	14	9	14	13	15	15	14
合計	24	28	29	26	23	27	29	23	26	26	31	31
性別/年齡	24歲	25歲	26歲	27歲	28歲	29歲	30歲	31歲	32歲	33歲	34歲	35歲
男	19	20	13	7	11	19	17	23	17	14	19	11
女	23	19	16	15	17	16	18	17	14	21	13	17
合計	42	39	29	22	28	35	35	40	31	35	32	28
性別/年齡	36歲	37歲	38歲	39歲	40歲	41歲	42歲	43歲	44歲	45歲	46歲	47歲
男	18	9	17	17	16	14	13	15	9	11	17	16
女	14	14	19	19	13	10	7	7	15	15	16	13
合計	32	23	36	36	29	24	20	22	24	26	33	29
性別/年齡	48歲	49歲	50歲	51歲	52歲	53歲	54歲	55歲	56歲	57歲	58歲	59歲
男	12	15	20	18	10	21	18	11	16	13	10	16
女	9	25	16	13	22	15	15	18	24	12	15	13
合計	21	40	36	31	32	36	33	29	40	25	25	29
性別/年齡	60歲	61歲	62歲	63歲	64歲	65歲	66歲	67歲	68歲	69歲	70歲	71歲
男	8	10	13	7	7	8	10	7	8	3	3	5
女	7	9	18	15	12	8	6	12	4	4	5	5
合計	15	19	31	22	19	16	16	19	12	7	8	10

資料日期：103年10月 範圍：光復里

性別/年齡	72歲	73歲	74歲	75歲	76歲	77歲	78歲	79歲	80歲	81歲	82歲	83歲
男	2	11	11	4	3	5	3	6	0	4	3	2
女	8	7	9	12	9	6	4	4	4	4	8	3
合計	10	18	20	16	12	11	7	10	4	8	11	5
性別/年齡	84歲	85歲	86歲	87歲	88歲	89歲	90歲	91歲	92歲	93歲	94歲	95歲
男	3	1	1	0	1	2	1	0	1	0	1	1
女	1	2	0	3	2	1	1	2	0	1	0	3
合計	4	3	1	3	3	3	2	2	1	1	1	4
性別/年齡	96歲	97歲	98歲	99歲	100歲以上							
男	0	0	0	0	0							
女	0	0	0	0	0							
合計	0	0	0	0	0							

一個階段年齡	0~4歲	5~9歲	10~14歲	15~19歲	20~24歲	25~29歲	30~34歲	35~39歲	40~44歲	45~49歲	50~54歲
男	48	67	67	71	76	70	90	72	67	71	87
女	42	82	72	57	80	83	83	83	52	78	81
合計	90	149	139	128	156	153	173	155	119	149	168
一個階段年齡	55~59歲	60~64歲	65~69歲	70~74歲	75~79歲	80~84歲	85~89歲	90~94歲	95~99歲	100歲以上	
男	66	45	36	32	21	12	5	3	1	0	
女	82	61	34	34	35	20	8	4	3	0	
合計	148	106	70	66	56	32	13	7	4	0	

1~100歲總人數	
男	1007
女	1074
總計	2081

資料日期：103年10月 範圍：新政里

性別/年齡	0歲	1歲	2歲	3歲	4歲	5歲	6歲	7歲	8歲	9歲	10歲	11歲
男	5	0	3	2	3	3	14	5	7	5	5	3
女	4	4	7	5	4	3	4	4	10	3	5	7
合計	9	4	10	7	7	6	18	9	17	8	10	10
性別/年齡	12歲	13歲	14歲	15歲	16歲	17歲	18歲	19歲	20歲	21歲	22歲	23歲
男	1	7	3	8	6	4	6	5	5	6	2	5
女	7	4	6	3	7	6	5	4	6	5	6	5
合計	8	11	9	11	13	10	11	9	11	11	8	10
性別/年齡	24歲	25歲	26歲	27歲	28歲	29歲	30歲	31歲	32歲	33歲	34歲	35歲
男	7	11	9	7	6	8	7	7	5	6	5	7
女	8	6	11	8	7	4	8	9	6	12	8	7
合計	15	17	20	15	13	12	15	16	11	18	13	14
性別/年齡	36歲	37歲	38歲	39歲	40歲	41歲	42歲	43歲	44歲	45歲	46歲	47歲
男	5	4	3	7	7	13	9	4	8	7	5	7
女	14	6	6	6	6	5	8	6	9	4	6	4
合計	19	10	9	13	13	18	17	10	17	11	11	11
性別/年齡	48歲	49歲	50歲	51歲	52歲	53歲	54歲	55歲	56歲	57歲	58歲	59歲
男	7	10	3	11	8	10	3	8	5	7	5	5
女	6	7	8	4	7	10	7	8	4	6	9	7
合計	13	17	11	15	15	20	10	16	9	13	14	12
性別/年齡	60歲	61歲	62歲	63歲	64歲	65歲	66歲	67歲	68歲	69歲	70歲	71歲
男	6	9	4	7	2	6	2	4	7	2	2	11
女	4	3	9	7	4	6	10	4	3	2	2	6
合計	10	12	13	14	6	12	12	8	10	4	4	17

資料日期：103年10月 範圍：新政里

性別/年齡	72歲	73歲	74歲	75歲	76歲	77歲	78歲	79歲	80歲	81歲	82歲	83歲
男	2	5	4	3	7	2	2	4	1	1	5	1
女	9	9	3	2	3	4	4	3	6	4	3	2
合計	11	14	7	5	10	6	6	7	7	5	8	3
性別/年齡	84歲	85歲	86歲	87歲	88歲	89歲	90歲	91歲	92歲	93歲	94歲	95歲
男	3	1	1	2	1	0	2	0	0	0	0	0
女	2	2	0	2	1	1	0	3	1	0	0	0
合計	5	3	1	4	2	1	2	3	1	0	0	0
性別/年齡	96歲	97歲	98歲	99歲	100歲以上							
男	0	0	0	0	0							
女	0	0	0	0	0							
合計	0	0	0	0	0							

一個階段年齡	0~4歲	5~9歲	10~14歲	15~19歲	20~24歲	25~29歲	30~34歲	35~39歲	40~44歲	45~49歲	50~54歲
男	13	34	19	29	25	41	30	26	41	36	35
女	24	24	29	25	30	36	43	39	34	27	36
合計	37	58	48	54	55	77	73	65	75	63	71
一個階段年齡	55~59歲	60~64歲	65~69歲	70~74歲	75~79歲	80~84歲	85~89歲	90~94歲	95~99歲	100歲以上	
男	30	28	21	24	18	11	5	2	0	0	
女	34	27	25	29	16	17	6	4	0	0	
合計	64	55	46	53	34	28	11	6	0	0	

1~100歲總人數	
男	468
女	505
總計	973

資料日期：103年10月 範圍：重慶里

性別/年齡	0歲	1歲	2歲	3歲	4歲	5歲	6歲	7歲	8歲	9歲	10歲	11歲
男	5	4	3	2	3	4	3	3	3	8	4	5
女	2	2	1	1	3	2	4	4	4	1	3	4
合計	7	6	4	3	6	6	7	7	7	9	7	9
性別/年齡	12歲	13歲	14歲	15歲	16歲	17歲	18歲	19歲	20歲	21歲	22歲	23歲
男	3	1	3	1	4	8	4	3	6	5	4	5
女	3	6	6	4	4	1	5	1	3	5	4	5
合計	6	7	9	5	8	9	9	4	9	10	8	10
性別/年齡	24歲	25歲	26歲	27歲	28歲	29歲	30歲	31歲	32歲	33歲	34歲	35歲
男	9	7	7	4	8	9	4	10	4	1	6	3
女	5	5	1	8	4	9	10	4	4	8	2	5
合計	14	12	8	12	12	18	14	14	8	9	8	8
性別/年齡	36歲	37歲	38歲	39歲	40歲	41歲	42歲	43歲	44歲	45歲	46歲	47歲
男	2	5	5	5	5	8	4	5	8	5	7	2
女	0	3	2	4	4	1	2	7	6	4	3	5
合計	2	8	7	9	9	9	6	12	14	9	10	7
性別/年齡	48歲	49歲	50歲	51歲	52歲	53歲	54歲	55歲	56歲	57歲	58歲	59歲
男	3	7	6	5	7	3	8	7	4	11	4	8
女	7	5	6	6	4	4	4	8	8	7	5	6
合計	10	12	12	11	11	7	12	15	12	18	9	14
性別/年齡	60歲	61歲	62歲	63歲	64歲	65歲	66歲	67歲	68歲	69歲	70歲	71歲
男	4	6	5	5	4	4	3	4	3	0	4	0
女	2	7	6	4	3	4	1	1	2	1	4	2
合計	6	13	11	9	7	8	4	5	5	1	8	2

資料日期：103年10月 範圍：重慶里

性別/年齡	72歲	73歲	74歲	75歲	76歲	77歲	78歲	79歲	80歲	81歲	82歲	83歲
男	1	1	6	4	2	3	1	1	4	3	0	2
女	7	4	4	5	0	4	2	4	1	6	4	3
合計	8	5	10	9	2	7	3	5	5	9	4	5
性別/年齡	84歲	85歲	86歲	87歲	88歲	89歲	90歲	91歲	92歲	93歲	94歲	95歲
男	3	0	0	0	1	3	0	0	0	0	0	0
女	2	5	0	0	0	1	0	1	1	1	0	1
合計	5	5	0	0	1	4	0	1	1	1	0	1
性別/年齡	96歲	97歲	98歲	99歲	100歲以上							
男	0	0	0	0	0							
女	0	0	0	0	0							
合計	0	0	0	0	0							

一個階段年齡	0~4歲	5~9歲	10~14歲	15~19歲	20~24歲	25~29歲	30~34歲	35~39歲	40~44歲	45~49歲	50~54歲	
男	17	21	16	20	29	35	25	20	30	24	29	
女	9	15	22	15	22	27	28	14	20	24	24	
合計	26	36	38	35	51	62	53	34	50	48	53	
一個階段年齡	55~59歲	60~64歲	65~69歲	70~74歲	75~79歲	80~84歲	85~89歲	90~94歲	95~99歲	100歲以上		
男	34	24	14	12	11	12	4	0	0	0		
女	34	22	9	21	15	16	6	3	1	0		
合計	68	46	23	33	26	28	10	3	1	0		

1~100歲總人數	
男	377
女	347
總計	724

資料日期：103年10月 範圍：五權里

性別/年齡	0歲	1歲	2歲	3歲	4歲	5歲	6歲	7歲	8歲	9歲	10歲	11歲
男	1	4	3	8	4	3	2	3	3	4	4	4
女	2	3	0	1	3	5	2	1	4	6	7	7
合計	3	7	3	9	7	8	4	4	7	10	11	11
性別/年齡	12歲	13歲	14歲	15歲	16歲	17歲	18歲	19歲	20歲	21歲	22歲	23歲
男	8	4	5	3	7	2	8	6	6	6	6	4
女	8	5	3	3	2	4	7	5	7	8	5	3
合計	16	9	8	6	9	6	15	11	13	14	11	7
性別/年齡	24歲	25歲	26歲	27歲	28歲	29歲	30歲	31歲	32歲	33歲	34歲	35歲
男	7	5	2	6	6	5	10	11	7	6	8	5
女	6	6	7	5	8	7	10	9	7	5	6	5
合計	13	11	9	11	14	12	20	20	14	11	14	10
性別/年齡	36歲	37歲	38歲	39歲	40歲	41歲	42歲	43歲	44歲	45歲	46歲	47歲
男	8	7	7	7	5	6	7	1	7	9	5	9
女	5	3	5	5	7	5	4	5	8	4	4	1
合計	13	10	12	12	12	11	11	6	15	13	9	10
性別/年齡	48歲	49歲	50歲	51歲	52歲	53歲	54歲	55歲	56歲	57歲	58歲	59歲
男	4	4	4	8	5	8	7	4	5	8	4	12
女	2	7	8	5	3	8	8	8	8	6	5	8
合計	6	11	12	13	8	16	15	12	13	14	9	20
性別/年齡	60歲	61歲	62歲	63歲	64歲	65歲	66歲	67歲	68歲	69歲	70歲	71歲
男	5	11	4	3	6	5	5	2	4	3	0	3
女	2	6	6	6	4	3	5	5	2	2	2	5
合計	7	17	10	9	10	8	10	7	6	5	2	8

資料日期：103年10月 範圍：五權里

性別/年齡	72歲	73歲	74歲	75歲	76歲	77歲	78歲	79歲	80歲	81歲	82歲	83歲
男	2	3	4	4	3	2	7	5	3	2	2	3
女	3	3	6	8	5	2	2	3	1	3	5	4
合計	5	6	10	12	8	4	9	8	4	5	7	7
性別/年齡	84歲	85歲	86歲	87歲	88歲	89歲	90歲	91歲	92歲	93歲	94歲	95歲
男	1	2	0	0	0	1	0	1	0	0	0	0
女	1	0	1	1	2	0	0	3	1	1	1	0
合計	2	2	1	1	2	1	0	4	1	1	1	0
性別/年齡	96歲	97歲	98歲	99歲	100歲以上							
男	0	0	0	0	0							
女	1	0	0	0	0							
合計	1	0	0	0	0							

一個階段年齡	0~4歲	5~9歲	10~14歲	15~19歲	20~24歲	25~29歲	30~34歲	35~39歲	40~44歲	45~49歲	50~54歲
男	20	15	25	26	29	24	42	34	26	31	32
女	9	18	30	21	29	33	37	23	29	18	32
合計	29	33	55	47	58	57	79	57	55	49	64
一個階段年齡	55~59歲	60~64歲	65~69歲	70~74歲	75~79歲	80~84歲	85~89歲	90~94歲	95~99歲	100歲以上	
男	33	29	19	12	21	11	3	1	0	0	
女	35	24	17	19	20	14	4	6	1	0	
合計	68	53	36	31	41	25	7	7	1	0	

1~100歲總人數	
男	433
女	419
總計	852

資料日期：103年10月 範圍：七星里

性別/年齡	0歲	1歲	2歲	3歲	4歲	5歲	6歲	7歲	8歲	9歲	10歲	11歲
男	6	7	9	5	3	5	6	4	9	8	7	7
女	7	7	8	11	7	9	6	6	3	9	7	11
合計	13	14	17	16	10	14	12	10	12	17	14	18
性別/年齡	12歲	13歲	14歲	15歲	16歲	17歲	18歲	19歲	20歲	21歲	22歲	23歲
男	18	11	10	7	12	11	17	14	12	11	8	14
女	6	7	10	13	7	13	15	9	10	13	14	10
合計	24	18	20	20	19	24	32	23	22	24	22	24
性別/年齡	24歲	25歲	26歲	27歲	28歲	29歲	30歲	31歲	32歲	33歲	34歲	35歲
男	13	10	16	8	14	17	17	14	14	15	14	12
女	13	12	15	11	11	17	16	16	16	20	6	12
合計	26	22	31	19	25	34	33	30	30	35	20	24
性別/年齡	36歲	37歲	38歲	39歲	40歲	41歲	42歲	43歲	44歲	45歲	46歲	47歲
男	15	15	22	16	14	19	17	14	12	12	13	4
女	19	12	9	7	13	13	9	14	7	13	11	5
合計	34	27	31	23	27	32	26	28	19	25	24	9
性別/年齡	48歲	49歲	50歲	51歲	52歲	53歲	54歲	55歲	56歲	57歲	58歲	59歲
男	16	12	16	13	13	14	12	16	13	15	24	15
女	14	12	12	12	14	8	11	12	13	14	13	10
合計	30	24	28	25	27	22	23	28	26	29	37	25
性別/年齡	60歲	61歲	62歲	63歲	64歲	65歲	66歲	67歲	68歲	69歲	70歲	71歲
男	14	11	7	21	9	3	13	4	3	4	9	6
女	15	14	15	7	10	13	12	5	1	5	7	6
合計	29	25	22	28	19	16	25	9	4	9	16	12

資料日期：103年10月 範圍：七星里

性別/年齡	72歲	73歲	74歲	75歲	76歲	77歲	78歲	79歲	80歲	81歲	82歲	83歲
男	15	6	3	6	3	6	1	6	2	5	7	2
女	9	5	2	8	5	8	5	7	3	7	5	7
合計	24	11	5	14	8	14	6	13	5	12	12	9
性別/年齡	84歲	85歲	86歲	87歲	88歲	89歲	90歲	91歲	92歲	93歲	94歲	95歲
男	3	0	2	0	2	2	0	0	1	0	0	0
女	6	1	2	3	1	1	1	2	2	0	1	1
合計	9	1	4	3	3	3	1	2	3	0	1	1
性別/年齡	96歲	97歲	98歲	99歲	100歲以上							
男	0	0	0	0	0							
女	0	0	0	0	0							
合計	0	0	0	0	0							

一個階段年齡	0~4歲	5~9歲	10~14歲	15~19歲	20~24歲	25~29歲	30~34歲	35~39歲	40~44歲	45~49歲	50~54歲
男	30	32	53	61	58	65	74	80	76	57	68
女	40	33	41	57	60	66	74	59	56	55	57
合計	70	65	94	118	118	131	148	139	132	112	125
一個階段年齡	55~59歲	60~64歲	65~69歲	70~74歲	75~79歲	80~84歲	85~89歲	90~94歲	95~99歲	100歲以上	
男	83	62	27	39	22	19	6	1	0	0	
女	62	61	36	29	33	28	8	6	1	0	
合計	145	123	63	68	55	47	14	7	1	0	

1~100歲總人數	
男	913
女	862
總計	1775

資料日期：103年10月 範圍：居仁里

性別/年齡	0歲	1歲	2歲	3歲	4歲	5歲	6歲	7歲	8歲	9歲	10歲	11歲
男	8	7	8	8	4	9	13	10	7	10	8	8
女	5	6	7	5	1	5	7	9	9	12	9	8
合計	13	13	15	13	5	14	20	19	16	22	17	16
性別/年齡	12歲	13歲	14歲	15歲	16歲	17歲	18歲	19歲	20歲	21歲	22歲	23歲
男	11	5	6	5	4	9	10	11	8	15	11	13
女	7	7	13	11	5	8	8	7	7	10	11	9
合計	18	12	19	16	9	17	18	18	15	25	22	22
性別/年齡	24歲	25歲	26歲	27歲	28歲	29歲	30歲	31歲	32歲	33歲	34歲	35歲
男	7	4	14	15	8	16	9	13	19	9	13	10
女	10	16	8	6	8	19	8	14	6	17	18	10
合計	17	20	22	21	16	35	17	27	25	26	31	20
性別/年齡	36歲	37歲	38歲	39歲	40歲	41歲	42歲	43歲	44歲	45歲	46歲	47歲
男	15	7	13	5	13	12	4	11	14	8	13	8
女	12	11	10	13	7	7	10	14	6	7	8	7
合計	27	18	23	18	20	19	14	25	20	15	21	15
性別/年齡	48歲	49歲	50歲	51歲	52歲	53歲	54歲	55歲	56歲	57歲	58歲	59歲
男	9	11	13	9	10	14	13	17	13	14	14	9
女	9	10	6	8	11	12	10	12	16	6	11	6
合計	18	21	19	17	21	26	23	29	29	20	25	15
性別/年齡	60歲	61歲	62歲	63歲	64歲	65歲	66歲	67歲	68歲	69歲	70歲	71歲
男	11	13	9	14	8	15	7	9	12	6	6	4
女	12	8	12	11	14	10	14	8	7	4	4	9
合計	23	21	21	25	22	25	21	17	19	10	10	13

資料日期：103年10月 範圍：居仁里

性別/年齡	72歲	73歲	74歲	75歲	76歲	77歲	78歲	79歲	80歲	81歲	82歲	83歲
男	8	9	3	9	7	6	6	3	5	6	4	4
女	6	6	8	4	5	8	4	9	5	8	6	7
合計	14	15	11	13	12	14	10	12	10	14	10	11
性別/年齡	84歲	85歲	86歲	87歲	88歲	89歲	90歲	91歲	92歲	93歲	94歲	95歲
男	2	0	3	1	0	2	0	1	2	0	0	0
女	6	4	3	2	0	3	2	1	0	0	1	0
合計	8	4	6	3	0	5	2	2	2	0	1	0
性別/年齡	96歲	97歲	98歲	99歲	100歲以上							
男	0	0	0	0	0							
女	0	0	0	0	0							
合計	0	0	0	0	0							

一個階段年齡	0~4歲	5~9歲	10~14歲	15~19歲	20~24歲	25~29歲	30~34歲	35~39歲	40~44歲	45~49歲	50~54歲
男	35	49	38	39	54	57	63	50	54	49	59
女	24	42	44	39	47	57	63	56	44	41	47
合計	59	91	82	78	101	114	126	106	98	90	106
一個階段年齡	55~59歲	60~64歲	65~69歲	70~74歲	75~79歲	80~84歲	85~89歲	90~94歲	95~99歲	100歲以上	
男	67	55	49	30	31	21	6	3	0	0	
女	51	57	43	33	30	32	12	4	0	0	
合計	118	112	92	63	61	53	18	7	0	0	

1~100歲總人數	
男	809
女	766
總計	1575

資料日期：103年10月 範圍：東光里

性別/年齡	0歲	1歲	2歲	3歲	4歲	5歲	6歲	7歲	8歲	9歲	10歲	11歲
男	15	18	18	11	14	9	9	4	14	10	15	19
女	8	14	7	18	8	13	13	10	11	15	11	19
合計	23	32	25	29	22	22	22	14	25	25	26	38
性別/年齡	12歲	13歲	14歲	15歲	16歲	17歲	18歲	19歲	20歲	21歲	22歲	23歲
男	14	24	23	27	17	25	23	20	10	24	21	18
女	19	20	17	17	16	7	15	17	17	18	24	14
合計	33	44	40	44	33	32	38	37	27	42	45	32
性別/年齡	24歲	25歲	26歲	27歲	28歲	29歲	30歲	31歲	32歲	33歲	34歲	35歲
男	21	21	10	22	21	15	22	25	26	30	18	21
女	14	19	13	17	19	18	18	33	21	21	32	30
合計	35	40	23	39	40	33	40	58	47	51	50	51
性別/年齡	36歲	37歲	38歲	39歲	40歲	41歲	42歲	43歲	44歲	45歲	46歲	47歲
男	21	30	32	20	16	19	18	22	16	18	22	23
女	24	17	26	20	18	15	16	19	21	21	24	21
合計	45	47	58	40	34	34	34	41	37	39	46	44
性別/年齡	48歲	49歲	50歲	51歲	52歲	53歲	54歲	55歲	56歲	57歲	58歲	59歲
男	10	18	20	10	21	22	16	18	20	15	22	15
女	20	18	18	18	21	19	26	25	14	19	25	17
合計	30	36	38	28	42	41	42	43	34	34	47	32
性別/年齡	60歲	61歲	62歲	63歲	64歲	65歲	66歲	67歲	68歲	69歲	70歲	71歲
男	17	21	20	16	10	7	11	7	9	6	12	10
女	17	15	23	14	9	12	9	10	5	12	7	9
合計	34	36	43	30	19	19	20	17	14	18	19	19

資料日期：103年10月 範圍：東光里

性別/年齡	72歲	73歲	74歲	75歲	76歲	77歲	78歲	79歲	80歲	81歲	82歲	83歲
男	3	9	8	9	7	6	3	4	5	2	3	2
女	8	10	7	6	7	5	6	6	5	5	3	8
合計	11	19	15	15	14	11	9	10	10	7	6	10
性別/年齡	84歲	85歲	86歲	87歲	88歲	89歲	90歲	91歲	92歲	93歲	94歲	95歲
男	3	4	4	4	2	0	2	1	1	1	0	0
女	3	5	5	2	3	2	3	3	0	0	0	0
合計	6	9	9	6	5	2	5	4	1	1	0	0
性別/年齡	96歲	97歲	98歲	99歲	100歲以上							
男	0	0	0	0	0							
女	0	0	0	0	0							
合計	0	0	0	0	0							

一個階段年齡	0~4歲	5~9歲	10~14歲	15~19歲	20~24歲	25~29歲	30~34歲	35~39歲	40~44歲	45~49歲	50~54歲
男	76	46	95	112	94	89	121	124	91	91	89
女	55	62	86	72	87	86	125	117	89	104	102
合計	131	108	181	184	181	175	246	241	180	195	191
一個階段年齡	55~59歲	60~64歲	65~69歲	70~74歲	75~79歲	80~84歲	85~89歲	90~94歲	95~99歲	100歲以上	
男	90	84	40	42	29	15	14	5	0	0	
女	100	78	48	41	30	24	17	6	0	0	
合計	190	162	88	83	59	39	31	11	0	0	

1~100歲總人數	
男	1347
女	1329
總計	2676

資料日期：103年10月 範圍：文昌里

性別/年齡	0歲	1歲	2歲	3歲	4歲	5歲	6歲	7歲	8歲	9歲	10歲	11歲
男	20	20	24	14	13	13	9	11	14	15	14	22
女	17	18	15	7	8	11	12	15	14	17	14	21
合計	37	38	39	21	21	24	21	26	28	32	28	43
性別/年齡	12歲	13歲	14歲	15歲	16歲	17歲	18歲	19歲	20歲	21歲	22歲	23歲
男	23	26	22	27	31	30	33	27	22	31	26	26
女	23	28	25	19	30	29	25	18	38	26	31	23
合計	46	54	47	46	61	59	58	45	60	57	57	49
性別/年齡	24歲	25歲	26歲	27歲	28歲	29歲	30歲	31歲	32歲	33歲	34歲	35歲
男	27	26	31	28	28	22	25	32	33	37	24	30
女	31	16	15	30	36	40	37	32	36	24	30	26
合計	58	42	46	58	64	62	62	64	69	61	54	56
性別/年齡	36歲	37歲	38歲	39歲	40歲	41歲	42歲	43歲	44歲	45歲	46歲	47歲
男	32	37	25	34	34	29	25	26	16	23	26	32
女	34	28	34	35	33	24	30	26	30	27	25	16
合計	66	65	59	69	67	53	55	52	46	50	51	48
性別/年齡	48歲	49歲	50歲	51歲	52歲	53歲	54歲	55歲	56歲	57歲	58歲	59歲
男	23	29	32	30	21	33	29	14	25	20	23	23
女	19	24	29	23	31	35	28	26	27	30	22	26
合計	42	53	61	53	52	68	57	40	52	50	45	49
性別/年齡	60歲	61歲	62歲	63歲	64歲	65歲	66歲	67歲	68歲	69歲	70歲	71歲
男	20	25	23	19	15	15	15	10	11	13	4	8
女	27	28	25	24	20	14	13	10	9	8	5	14
合計	47	53	48	43	35	29	28	20	20	21	9	22

資料日期：103年10月 範圍：文昌里

性別/年齡	72歲	73歲	74歲	75歲	76歲	77歲	78歲	79歲	80歲	81歲	82歲	83歲
男	6	8	3	10	7	3	2	4	3	9	5	5
女	8	9	6	7	8	12	6	8	8	3	3	4
合計	14	17	9	17	15	15	8	12	11	12	8	9
性別/年齡	84歲	85歲	86歲	87歲	88歲	89歲	90歲	91歲	92歲	93歲	94歲	95歲
男	4	3	3	2	0	0	0	1	0	0	0	1
女	3	3	1	1	1	4	2	1	2	0	0	2
合計	7	6	4	3	1	4	2	2	2	0	0	3
性別/年齡	96歲	97歲	98歲	99歲	100歲以上							
男	1	0	0	0	0							
女	0	0	0	0	0							
合計	1	0	0	0	0							

一個階段年齡	0~4歲	5~9歲	10~14歲	15~19歲	20~24歲	25~29歲	30~34歲	35~39歲	40~44歲	45~49歲	50~54歲
男	91	62	107	148	132	135	151	158	130	133	145
女	65	69	111	121	149	137	159	157	143	111	146
合計	156	131	218	269	281	272	310	315	273	244	291
一個階段年齡	55~59歲	60~64歲	65~69歲	70~74歲	75~79歲	80~84歲	85~89歲	90~94歲	95~99歲	100歲以上	
男	105	102	64	29	26	26	8	1	2	0	
女	131	124	54	42	41	21	10	5	2	0	
合計	236	226	118	71	67	47	18	6	4	0	

1~100歲總人數	
男	1755
女	1798
總計	3553

資料日期：103年10月 範圍：中和里

性別/年齡	0歲	1歲	2歲	3歲	4歲	5歲	6歲	7歲	8歲	9歲	10歲	11歲
男	4	3	4	5	8	5	8	6	5	9	5	16
女	4	10	3	4	5	8	6	6	5	10	11	4
合計	8	13	7	9	13	13	14	12	10	19	16	20
性別/年齡	12歲	13歲	14歲	15歲	16歲	17歲	18歲	19歲	20歲	21歲	22歲	23歲
男	16	3	16	9	11	10	12	17	13	12	8	10
女	12	7	12	16	15	12	13	10	13	11	13	9
合計	28	10	28	25	26	22	25	27	26	23	21	19
性別/年齡	24歲	25歲	26歲	27歲	28歲	29歲	30歲	31歲	32歲	33歲	34歲	35歲
男	17	5	12	7	14	11	12	11	9	11	4	8
女	8	16	12	10	9	5	8	12	12	10	12	11
合計	25	21	24	17	23	16	20	23	21	21	16	19
性別/年齡	36歲	37歲	38歲	39歲	40歲	41歲	42歲	43歲	44歲	45歲	46歲	47歲
男	12	14	10	13	13	16	12	17	20	14	16	15
女	9	11	7	19	10	7	14	13	17	15	10	7
合計	21	25	17	32	23	23	26	30	37	29	26	22
性別/年齡	48歲	49歲	50歲	51歲	52歲	53歲	54歲	55歲	56歲	57歲	58歲	59歲
男	14	11	5	16	10	11	11	12	11	10	9	7
女	12	14	4	14	16	16	10	9	8	6	8	9
合計	26	25	9	30	26	27	21	21	19	16	17	16
性別/年齡	60歲	61歲	62歲	63歲	64歲	65歲	66歲	67歲	68歲	69歲	70歲	71歲
男	12	10	3	10	6	2	7	1	7	8	4	2
女	3	9	15	5	5	10	9	3	3	3	3	9
合計	15	19	18	15	11	12	16	4	10	11	7	11

資料日期：103年10月 範圍：中和里

性別/年齡	72歲	73歲	74歲	75歲	76歲	77歲	78歲	79歲	80歲	81歲	82歲	83歲
男	10	6	4	3	6	4	1	6	1	3	2	7
女	3	7	6	5	3	9	3	4	2	7	3	1
合計	13	13	10	8	9	13	4	10	3	10	5	8
性別/年齡	84歲	85歲	86歲	87歲	88歲	89歲	90歲	91歲	92歲	93歲	94歲	95歲
男	3	3	2	2	2	1	0	0	1	0	0	1
女	2	1	0	2	3	2	0	2	0	0	0	0
合計	5	4	2	4	5	3	0	2	1	0	0	1
性別/年齡	96歲	97歲	98歲	99歲	100歲以上							
男	0	0	0	0	0							
女	0	0	0	0	0							
合計	0	0	0	0	0							

一個階段年齡	0~4歲	5~9歲	10~14歲	15~19歲	20~24歲	25~29歲	30~34歲	35~39歲	40~44歲	45~49歲	50~54歲
男	24	33	56	59	60	49	47	57	78	70	53
女	26	35	46	66	54	52	54	57	61	58	60
合計	50	68	102	125	114	101	101	114	139	128	113
一個階段年齡	55~59歲	60~64歲	65~69歲	70~74歲	75~79歲	80~84歲	85~89歲	90~94歲	95~99歲	100歲以上	
男	49	41	25	26	20	16	10	1	1	0	
女	40	37	28	28	24	15	8	2	0	0	
合計	89	78	53	54	44	31	18	3	1	0	

1~100歲總人數	
男	775
女	751
總計	1526

資料日期：103年10月 範圍：西德里

性別/年齡	0歲	1歲	2歲	3歲	4歲	5歲	6歲	7歲	8歲	9歲	10歲	11歲
男	30	28	21	22	22	32	37	30	33	39	37	42
女	18	22	32	27	14	20	32	23	26	23	29	39
合計	48	50	53	49	36	52	69	53	59	62	66	81
性別/年齡	12歲	13歲	14歲	15歲	16歲	17歲	18歲	19歲	20歲	21歲	22歲	23歲
男	32	48	50	43	31	53	35	38	42	50	53	61
女	50	32	41	28	41	43	33	35	43	39	38	45
合計	82	80	91	71	72	96	68	73	85	89	91	106
性別/年齡	24歲	25歲	26歲	27歲	28歲	29歲	30歲	31歲	32歲	33歲	34歲	35歲
男	52	49	50	40	42	52	65	53	47	55	53	39
女	56	45	49	40	46	46	56	57	56	53	41	41
合計	108	94	99	80	88	98	121	110	103	108	94	80
性別/年齡	36歲	37歲	38歲	39歲	40歲	41歲	42歲	43歲	44歲	45歲	46歲	47歲
男	49	42	51	41	40	26	38	32	34	30	32	37
女	32	46	41	39	37	33	39	35	21	42	50	39
合計	81	88	92	80	77	59	77	67	55	72	82	76
性別/年齡	48歲	49歲	50歲	51歲	52歲	53歲	54歲	55歲	56歲	57歲	58歲	59歲
男	43	38	39	31	55	48	44	46	33	41	28	42
女	40	36	45	45	48	54	36	39	55	51	36	36
合計	83	74	84	76	103	102	80	85	88	92	64	78
性別/年齡	60歲	61歲	62歲	63歲	64歲	65歲	66歲	67歲	68歲	69歲	70歲	71歲
男	30	35	29	37	21	45	13	22	19	6	13	17
女	50	41	31	25	37	26	24	14	17	12	17	18
合計	80	76	60	62	58	71	37	36	36	18	30	35

資料日期：103年10月 範圍：西德里

性別/年齡	72歲	73歲	74歲	75歲	76歲	77歲	78歲	79歲	80歲	81歲	82歲	83歲
男	15	14	11	11	13	12	14	8	10	5	8	7
女	16	18	16	16	18	15	16	14	12	13	11	8
合計	31	32	27	27	31	27	30	22	22	18	19	15
性別/年齡	84歲	85歲	86歲	87歲	88歲	89歲	90歲	91歲	92歲	93歲	94歲	95歲
男	2	1	6	1	1	3	0	2	1	3	0	1
女	3	6	6	5	3	5	1	1	1	0	0	1
合計	5	7	12	6	4	8	1	3	2	3	0	2
性別/年齡	96歲	97歲	98歲	99歲	100歲以上							
男	0	0	0	0	0							
女	0	2	1	0	1							
合計	0	2	1	0	1							

一個階段年齡	0~4歲	5~9歲	10~14歲	15~19歲	20~24歲	25~29歲	30~34歲	35~39歲	40~44歲	45~49歲	50~54歲
男	123	171	209	200	258	233	273	222	170	180	217
女	113	124	191	180	221	226	263	199	165	207	228
合計	236	295	400	380	479	459	536	421	335	387	445
一個階段年齡	55~59歲	60~64歲	65~69歲	70~74歲	75~79歲	80~84歲	85~89歲	90~94歲	95~99歲	100歲以上	
男	190	152	105	70	58	32	12	6	1	0	
女	217	184	93	85	79	47	25	3	4	1	
合計	407	336	198	155	137	79	37	9	5	1	

1~100歲總人數	
男	2882
女	2855
總計	5737

資料日期：103年10月 範圍：西安里

性別/年齡	0歲	1歲	2歲	3歲	4歲	5歲	6歲	7歲	8歲	9歲	10歲	11歲
男	10	6	4	5	7	9	8	4	11	11	17	13
女	9	9	3	11	3	5	11	8	7	14	10	13
合計	19	15	7	16	10	14	19	12	18	25	27	26
性別/年齡	12歲	13歲	14歲	15歲	16歲	17歲	18歲	19歲	20歲	21歲	22歲	23歲
男	16	11	16	13	12	12	12	9	18	13	13	12
女	12	11	8	11	11	12	10	12	8	16	11	8
合計	28	22	24	24	23	24	22	21	26	29	24	20
性別/年齡	24歲	25歲	26歲	27歲	28歲	29歲	30歲	31歲	32歲	33歲	34歲	35歲
男	21	16	21	11	9	17	16	16	18	18	11	23
女	12	7	18	10	8	10	15	17	16	15	19	16
合計	33	23	39	21	17	27	31	33	34	33	30	39
性別/年齡	36歲	37歲	38歲	39歲	40歲	41歲	42歲	43歲	44歲	45歲	46歲	47歲
男	11	22	16	20	15	13	13	15	10	15	10	13
女	18	14	19	9	13	10	12	13	10	11	11	9
合計	29	36	35	29	28	23	25	28	20	26	21	22
性別/年齡	48歲	49歲	50歲	51歲	52歲	53歲	54歲	55歲	56歲	57歲	58歲	59歲
男	16	12	12	9	11	16	10	9	15	14	10	14
女	11	17	19	20	9	12	14	14	10	4	13	13
合計	27	29	31	29	20	28	24	23	25	18	23	27
性別/年齡	60歲	61歲	62歲	63歲	64歲	65歲	66歲	67歲	68歲	69歲	70歲	71歲
男	11	14	10	16	13	10	10	15	3	10	9	6
女	12	6	14	13	11	17	17	9	10	8	6	5
合計	23	20	24	29	24	27	27	24	13	18	15	11

資料日期：103年10月 範圍：西安里

性別/年齡	72歲	73歲	74歲	75歲	76歲	77歲	78歲	79歲	80歲	81歲	82歲	83歲
男	8	5	5	6	5	4	4	4	5	2	6	6
女	6	10	11	7	7	9	5	6	10	6	7	5
合計	14	15	16	13	12	13	9	10	15	8	13	11
性別/年齡	84歲	85歲	86歲	87歲	88歲	89歲	90歲	91歲	92歲	93歲	94歲	95歲
男	6	3	2	0	0	3	1	0	0	0	0	1
女	7	2	5	4	3	4	2	1	0	3	0	0
合計	13	5	7	4	3	7	3	1	0	3	0	1
性別/年齡	96歲	97歲	98歲	99歲	100歲以上							
男	0	0	0	0	0							
女	0	1	0	0	0							
合計	0	1	0	0	0							

一個階段年齡	0~4歲	5~9歲	10~14歲	15~19歲	20~24歲	25~29歲	30~34歲	35~39歲	40~44歲	45~49歲	50~54歲
男	32	43	73	58	77	74	79	92	66	66	58
女	35	45	54	56	55	53	82	76	58	59	74
合計	67	88	127	114	132	127	161	168	124	125	132
一個階段年齡	55~59歲	60~64歲	65~69歲	70~74歲	75~79歲	80~84歲	85~89歲	90~94歲	95~99歲	100歲以上	
男	62	64	48	33	23	25	8	1	1	0	
女	54	56	61	38	34	35	18	6	1	0	
合計	116	120	109	71	57	60	26	7	2	0	

1~100歲總人數	
男	983
女	950
總計	1933

資料日期：103年10月 範圍：中寮里

性別/年齡	0歲	1歲	2歲	3歲	4歲	5歲	6歲	7歲	8歲	9歲	10歲	11歲
男	11	9	12	10	9	14	11	17	15	11	17	18
女	11	16	12	9	5	8	7	14	16	18	18	16
合計	22	25	24	19	14	22	18	31	31	29	35	34
性別/年齡	12歲	13歲	14歲	15歲	16歲	17歲	18歲	19歲	20歲	21歲	22歲	23歲
男	18	26	30	26	20	33	22	19	17	24	27	18
女	22	22	24	18	15	22	20	26	13	22	17	21
合計	40	48	54	44	35	55	42	45	30	46	44	39
性別/年齡	24歲	25歲	26歲	27歲	28歲	29歲	30歲	31歲	32歲	33歲	34歲	35歲
男	20	24	18	24	13	19	27	35	33	32	31	27
女	20	20	9	15	21	28	22	28	25	21	20	26
合計	40	44	27	39	34	47	49	63	58	53	51	53
性別/年齡	36歲	37歲	38歲	39歲	40歲	41歲	42歲	43歲	44歲	45歲	46歲	47歲
男	32	26	26	23	28	21	26	21	34	21	31	30
女	21	25	26	29	27	17	28	18	27	20	24	21
合計	53	51	52	52	55	38	54	39	61	41	55	51
性別/年齡	48歲	49歲	50歲	51歲	52歲	53歲	54歲	55歲	56歲	57歲	58歲	59歲
男	20	25	24	22	26	24	16	33	18	22	18	27
女	24	21	30	14	19	21	22	27	16	23	20	22
合計	44	46	54	36	45	45	38	60	34	45	38	49
性別/年齡	60歲	61歲	62歲	63歲	64歲	65歲	66歲	67歲	68歲	69歲	70歲	71歲
男	19	14	17	24	10	12	14	15	4	9	7	25
女	30	15	16	9	15	8	12	9	12	12	10	11
合計	49	29	33	33	25	20	26	24	16	21	17	36

資料日期：103年10月 範圍：中寮里

性別/年齡	72歲	73歲	74歲	75歲	76歲	77歲	78歲	79歲	80歲	81歲	82歲	83歲
男	7	10	12	11	13	8	12	4	9	3	4	5
女	11	13	13	9	9	11	15	11	9	8	7	7
合計	18	23	25	20	22	19	27	15	18	11	11	12
性別/年齡	84歲	85歲	86歲	87歲	88歲	89歲	90歲	91歲	92歲	93歲	94歲	95歲
男	3	5	1	3	3	0	3	0	0	0	0	0
女	4	7	5	3	2	4	2	1	3	1	0	1
合計	7	12	6	6	5	4	5	1	3	1	0	1
性別/年齡	96歲	97歲	98歲	99歲	100歲以上							
男	0	0	0	0	0							
女	0	0	0	0	1							
合計	0	0	0	0	1							

一個階段年齡	0~4歲	5~9歲	10~14歲	15~19歲	20~24歲	25~29歲	30~34歲	35~39歲	40~44歲	45~49歲	50~54歲
男	51	68	109	120	106	98	158	134	130	127	112
女	53	63	102	101	93	93	116	127	117	110	106
合計	104	131	211	221	199	191	274	261	247	237	218
一個階段年齡	55~59歲	60~64歲	65~69歲	70~74歲	75~79歲	80~84歲	85~89歲	90~94歲	95~99歲	100歲以上	
男	118	84	54	61	48	24	12	3	0	0	
女	108	85	53	58	55	35	21	7	1	1	
合計	226	169	107	119	103	59	33	10	1	1	

1~100歲總人數	
男	1617
女	1505
總計	3122

資料日期：103年10月 範圍：大道里

性別/年齡	0歲	1歲	2歲	3歲	4歲	5歲	6歲	7歲	8歲	9歲	10歲	11歲
男	12	11	2	11	11	14	9	14	13	10	9	11
女	8	12	9	8	5	9	8	16	13	15	9	12
合計	20	23	11	19	16	23	17	30	26	25	18	23
性別/年齡	12歲	13歲	14歲	15歲	16歲	17歲	18歲	19歲	20歲	21歲	22歲	23歲
男	9	19	18	13	16	22	23	9	19	15	13	18
女	18	9	12	17	12	15	20	16	11	22	6	21
合計	27	28	30	30	28	37	43	25	30	37	19	39
性別/年齡	24歲	25歲	26歲	27歲	28歲	29歲	30歲	31歲	32歲	33歲	34歲	35歲
男	22	16	11	15	15	15	18	13	15	17	18	17
女	22	17	14	15	10	16	16	22	17	19	19	16
合計	44	33	25	30	25	31	34	35	32	36	37	33
性別/年齡	36歲	37歲	38歲	39歲	40歲	41歲	42歲	43歲	44歲	45歲	46歲	47歲
男	17	25	17	16	15	15	13	14	17	22	21	15
女	23	15	26	13	11	18	14	14	8	17	22	12
合計	40	40	43	29	26	33	27	28	25	39	43	27
性別/年齡	48歲	49歲	50歲	51歲	52歲	53歲	54歲	55歲	56歲	57歲	58歲	59歲
男	12	16	13	18	15	23	21	9	15	17	18	16
女	10	11	22	8	17	16	20	14	16	9	10	8
合計	22	27	35	26	32	39	41	23	31	26	28	24
性別/年齡	60歲	61歲	62歲	63歲	64歲	65歲	66歲	67歲	68歲	69歲	70歲	71歲
男	9	18	12	15	3	9	9	7	0	6	9	7
女	16	9	17	6	8	13	7	9	4	8	11	14
合計	25	27	29	21	11	22	16	16	4	14	20	21

資料日期：103年10月 範圍：大道里

性別/年齡	72歲	73歲	74歲	75歲	76歲	77歲	78歲	79歲	80歲	81歲	82歲	83歲
男	8	21	10	9	16	11	9	5	1	12	4	7
女	10	12	8	12	8	9	5	4	7	12	3	6
合計	18	33	18	21	24	20	14	9	8	24	7	13
性別/年齡	84歲	85歲	86歲	87歲	88歲	89歲	90歲	91歲	92歲	93歲	94歲	95歲
男	3	0	1	6	0	2	0	0	0	0	0	0
女	6	2	3	6	3	1	1	1	1	0	2	0
合計	9	2	4	12	3	3	1	1	1	0	2	0
性別/年齡	96歲	97歲	98歲	99歲	100歲以上							
男	1	0	0	0	0							
女	1	0	1	0	0							
合計	2	0	1	0	0							

一個階段年齡	0~4歲	5~9歲	10~14歲	15~19歲	20~24歲	25~29歲	30~34歲	35~39歲	40~44歲	45~49歲	50~54歲
男	47	60	66	83	87	72	81	92	74	86	90
女	42	61	60	80	82	72	93	93	65	72	83
合計	89	121	126	163	169	144	174	185	139	158	173
一個階段年齡	55~59歲	60~64歲	65~69歲	70~74歲	75~79歲	80~84歲	85~89歲	90~94歲	95~99歲	100歲以上	
男	75	57	31	55	50	27	9	0	1	0	
女	57	56	41	55	38	34	15	5	2	0	
合計	132	113	72	110	88	61	24	5	3	0	

1~100歲總人數	
男	1143
女	1106
總計	2249

資料日期：103年10月 範圍：新生里

性別/年齡	0歲	1歲	2歲	3歲	4歲	5歲	6歲	7歲	8歲	9歲	10歲	11歲
男	9	7	12	6	4	3	4	11	4	15	9	12
女	12	10	17	10	10	10	5	7	7	9	14	9
合計	21	17	29	16	14	13	9	18	11	24	23	21
性別/年齡	12歲	13歲	14歲	15歲	16歲	17歲	18歲	19歲	20歲	21歲	22歲	23歲
男	10	16	15	14	18	19	20	20	19	14	15	17
女	12	17	15	18	16	15	17	15	18	15	21	22
合計	22	33	30	32	34	34	37	35	37	29	36	39
性別/年齡	24歲	25歲	26歲	27歲	28歲	29歲	30歲	31歲	32歲	33歲	34歲	35歲
男	28	19	20	19	15	16	32	27	24	21	26	26
女	20	20	17	11	20	17	21	20	19	23	17	20
合計	48	39	37	30	35	33	53	47	43	44	43	46
性別/年齡	36歲	37歲	38歲	39歲	40歲	41歲	42歲	43歲	44歲	45歲	46歲	47歲
男	14	14	15	15	14	25	12	15	18	18	17	16
女	16	15	16	14	15	22	19	15	15	12	9	16
合計	30	29	31	29	29	47	31	30	33	30	26	32
性別/年齡	48歲	49歲	50歲	51歲	52歲	53歲	54歲	55歲	56歲	57歲	58歲	59歲
男	26	22	16	17	24	26	17	13	14	11	11	26
女	14	19	14	19	15	14	14	16	16	18	16	17
合計	40	41	30	36	39	40	31	29	30	29	27	43
性別/年齡	60歲	61歲	62歲	63歲	64歲	65歲	66歲	67歲	68歲	69歲	70歲	71歲
男	19	14	14	16	9	13	9	11	11	10	5	9
女	18	12	17	18	10	6	11	4	6	7	5	11
合計	37	26	31	34	19	19	20	15	17	17	10	20

資料日期：103年10月 範圍：新生里

性別/年齡	72歲	73歲	74歲	75歲	76歲	77歲	78歲	79歲	80歲	81歲	82歲	83歲
男	6	8	5	8	5	5	4	7	1	5	5	7
女	8	7	10	7	9	9	10	10	4	7	2	4
合計	14	15	15	15	14	14	14	17	5	12	7	11
性別/年齡	84歲	85歲	86歲	87歲	88歲	89歲	90歲	91歲	92歲	93歲	94歲	95歲
男	4	2	3	2	0	1	1	0	0	0	0	0
女	2	1	4	3	5	3	4	1	1	0	0	0
合計	6	3	7	5	5	4	5	1	1	0	0	0
性別/年齡	96歲	97歲	98歲	99歲	100歲以上							
男	0	0	0	0	0							
女	0	0	0	0	0							
合計	0	0	0	0	0							

一個階段年齡	0~4歲	5~9歲	10~14歲	15~19歲	20~24歲	25~29歲	30~34歲	35~39歲	40~44歲	45~49歲	50~54歲
男	38	37	62	91	93	89	130	84	84	99	100
女	59	38	67	81	96	85	100	81	86	70	76
合計	97	75	129	172	189	174	230	165	170	169	176
一個階段年齡	55~59歲	60~64歲	65~69歲	70~74歲	75~79歲	80~84歲	85~89歲	90~94歲	95~99歲	100歲以上	
男	75	72	54	33	29	22	8	1	0	0	
女	83	75	34	41	45	19	16	6	0	0	
合計	158	147	88	74	74	41	24	7	0	0	

1~100歲總人數	
男	1201
女	1158
總計	2359

資料日期：103年10月 範圍：大新里

性別/年齡	0歲	1歲	2歲	3歲	4歲	5歲	6歲	7歲	8歲	9歲	10歲	11歲
男	8	6	5	9	9	5	5	9	9	4	12	13
女	13	5	5	11	7	6	6	3	9	1	5	8
合計	21	11	10	20	16	11	11	12	18	5	17	21
性別/年齡	12歲	13歲	14歲	15歲	16歲	17歲	18歲	19歲	20歲	21歲	22歲	23歲
男	11	13	8	18	12	17	19	17	19	16	19	21
女	6	8	6	14	16	20	9	14	21	19	17	15
合計	17	21	14	32	28	37	28	31	40	35	36	36
性別/年齡	24歲	25歲	26歲	27歲	28歲	29歲	30歲	31歲	32歲	33歲	34歲	35歲
男	22	17	20	11	19	15	16	16	17	24	20	14
女	14	12	9	10	20	18	20	22	20	22	21	24
合計	36	29	29	21	39	33	36	38	37	46	41	38
性別/年齡	36歲	37歲	38歲	39歲	40歲	41歲	42歲	43歲	44歲	45歲	46歲	47歲
男	15	14	18	16	12	13	25	14	16	14	15	19
女	13	11	15	17	13	12	14	18	10	15	17	17
合計	28	25	33	33	25	25	39	32	26	29	32	36
性別/年齡	48歲	49歲	50歲	51歲	52歲	53歲	54歲	55歲	56歲	57歲	58歲	59歲
男	21	15	24	16	12	18	19	11	16	15	13	8
女	18	20	29	14	12	13	10	13	16	9	15	16
合計	39	35	53	30	24	31	29	24	32	24	28	24
性別/年齡	60歲	61歲	62歲	63歲	64歲	65歲	66歲	67歲	68歲	69歲	70歲	71歲
男	14	12	7	18	9	12	9	1	10	5	7	4
女	12	4	20	18	14	10	11	5	6	4	3	5
合計	26	16	27	36	23	22	20	6	16	9	10	9

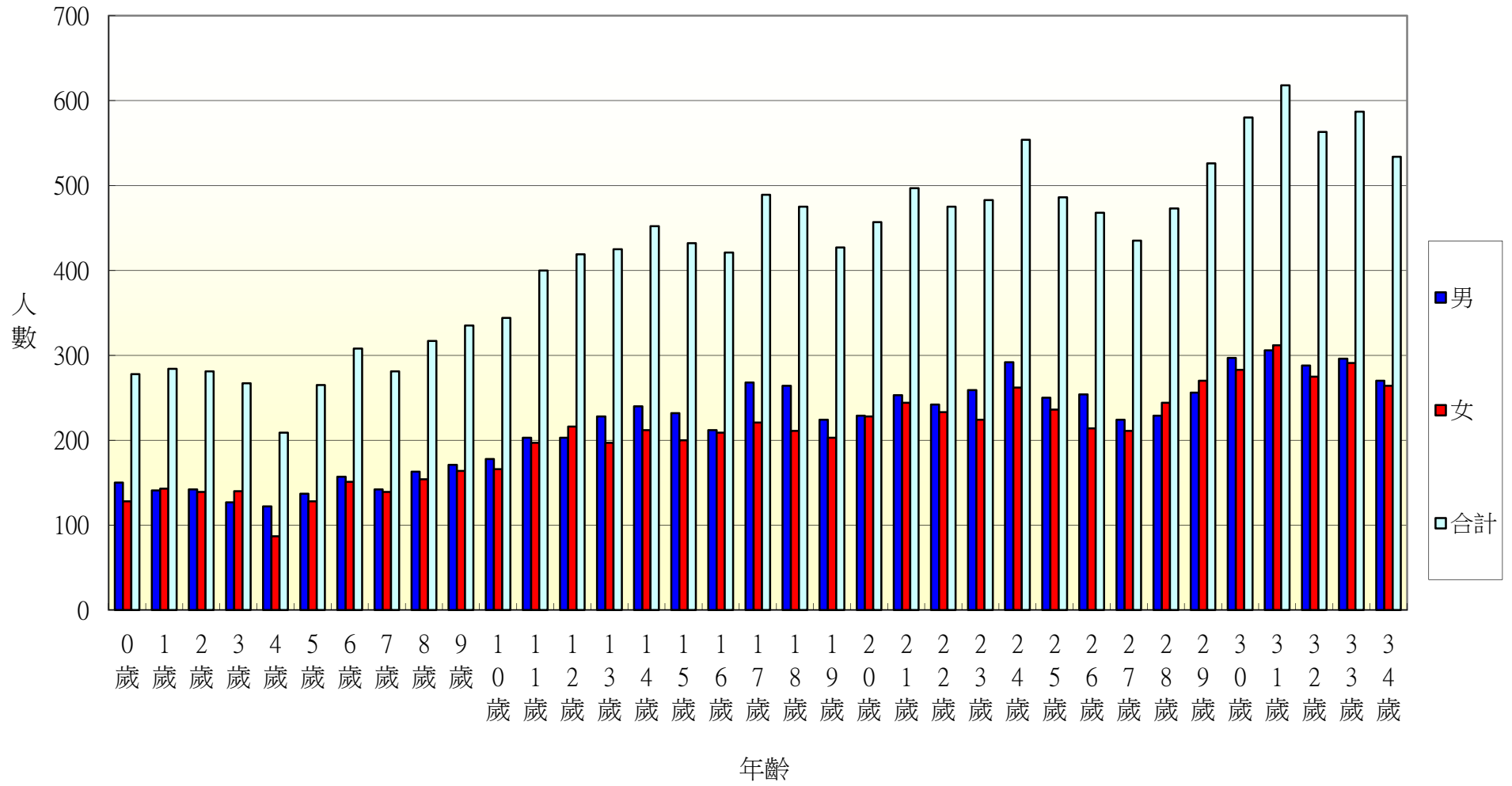
資料日期：103年10月 範圍：大新里

性別/年齡	72歲	73歲	74歲	75歲	76歲	77歲	78歲	79歲	80歲	81歲	82歲	83歲
男	7	3	3	9	9	2	4	5	5	2	0	1
女	4	10	5	6	7	7	5	9	4	7	3	3
合計	11	13	8	15	16	9	9	14	9	9	3	4
性別/年齡	84歲	85歲	86歲	87歲	88歲	89歲	90歲	91歲	92歲	93歲	94歲	95歲
男	6	2	0	1	0	1	1	2	2	0	0	0
女	2	2	2	2	1	1	0	2	0	0	1	1
合計	8	4	2	3	1	2	1	4	2	0	1	1
性別/年齡	96歲	97歲	98歲	99歲	100歲以上							
男	0	0	0	0	0							
女	1	0	0	0	0							
合計	1	0	0	0	0							

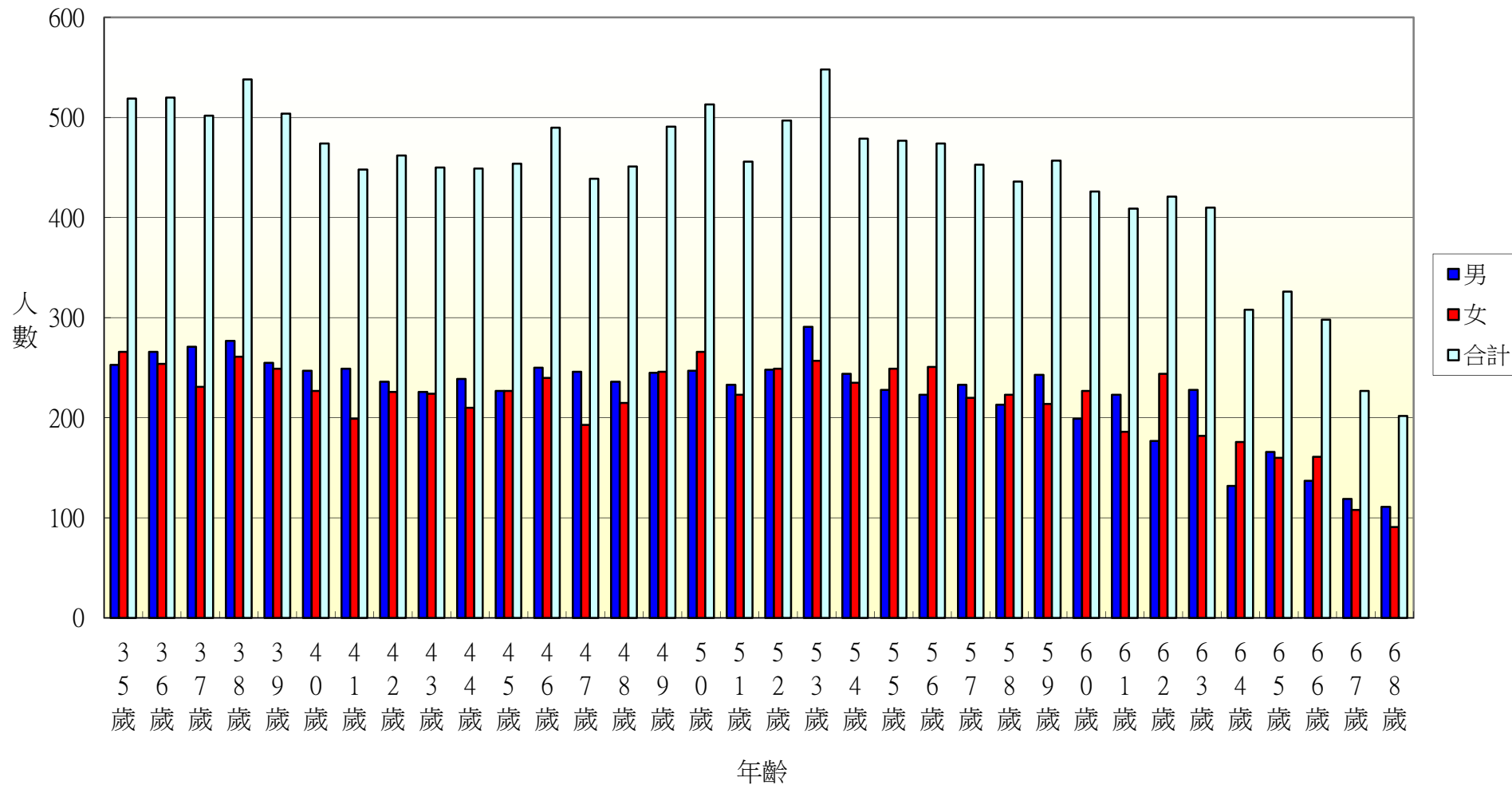
一個階段年齡	0~4歲	5~9歲	10~14歲	15~19歲	20~24歲	25~29歲	30~34歲	35~39歲	40~44歲	45~49歲	50~54歲
男	37	32	57	83	97	82	93	77	80	84	89
女	41	25	33	73	86	69	105	80	67	87	78
合計	78	57	90	156	183	151	198	157	147	171	167
一個階段年齡	55~59歲	60~64歲	65~69歲	70~74歲	75~79歲	80~84歲	85~89歲	90~94歲	95~99歲	100歲以上	
男	63	60	37	24	29	14	4	5	0	0	
女	69	68	36	27	34	19	8	3	2	0	
合計	132	128	73	51	63	33	12	8	2	0	

1~100歲總人數	
男	1047
女	1010
總計	2057

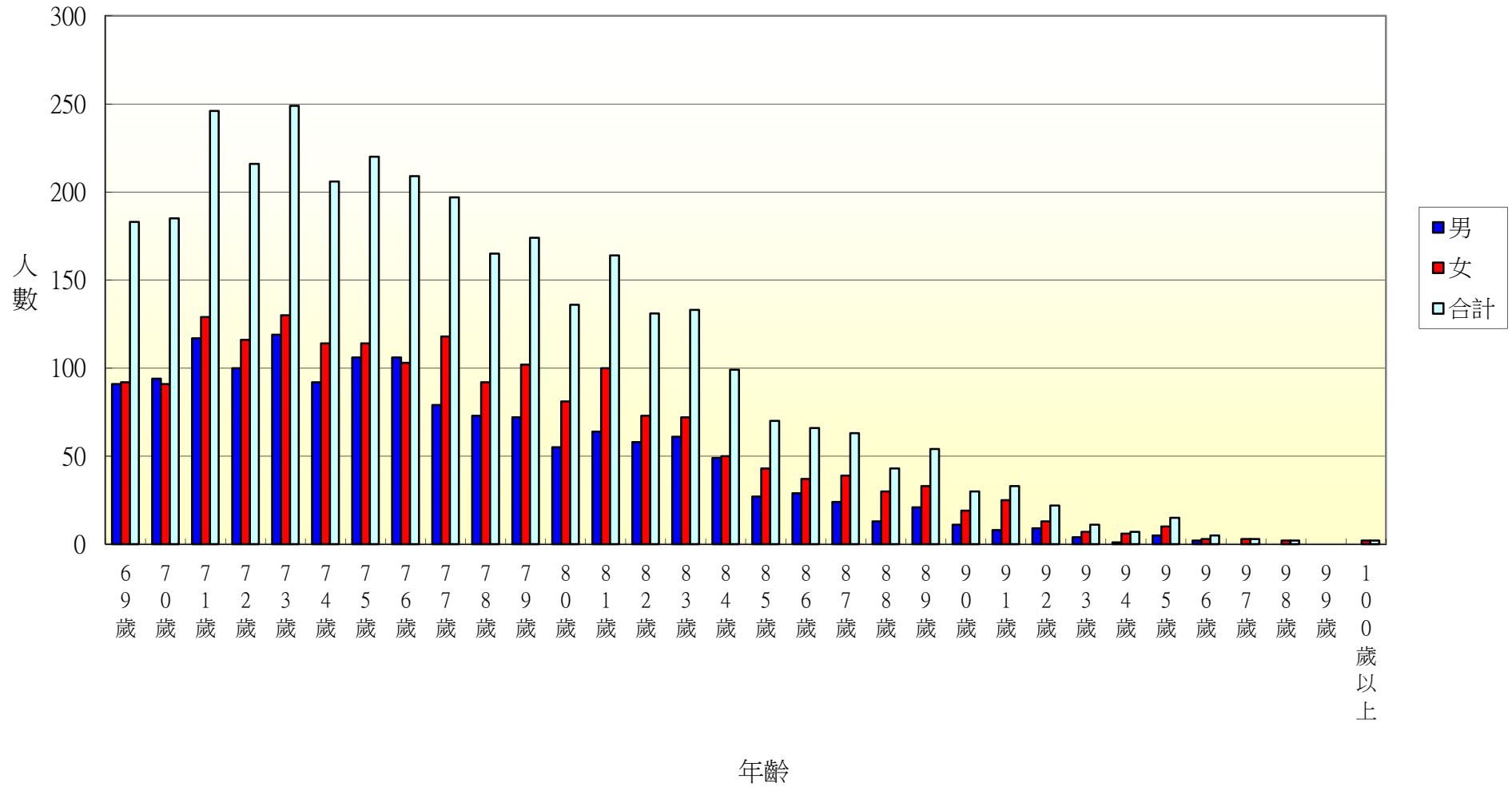
103年北斗鎮各年齡層人口統計圖(0~34歲)



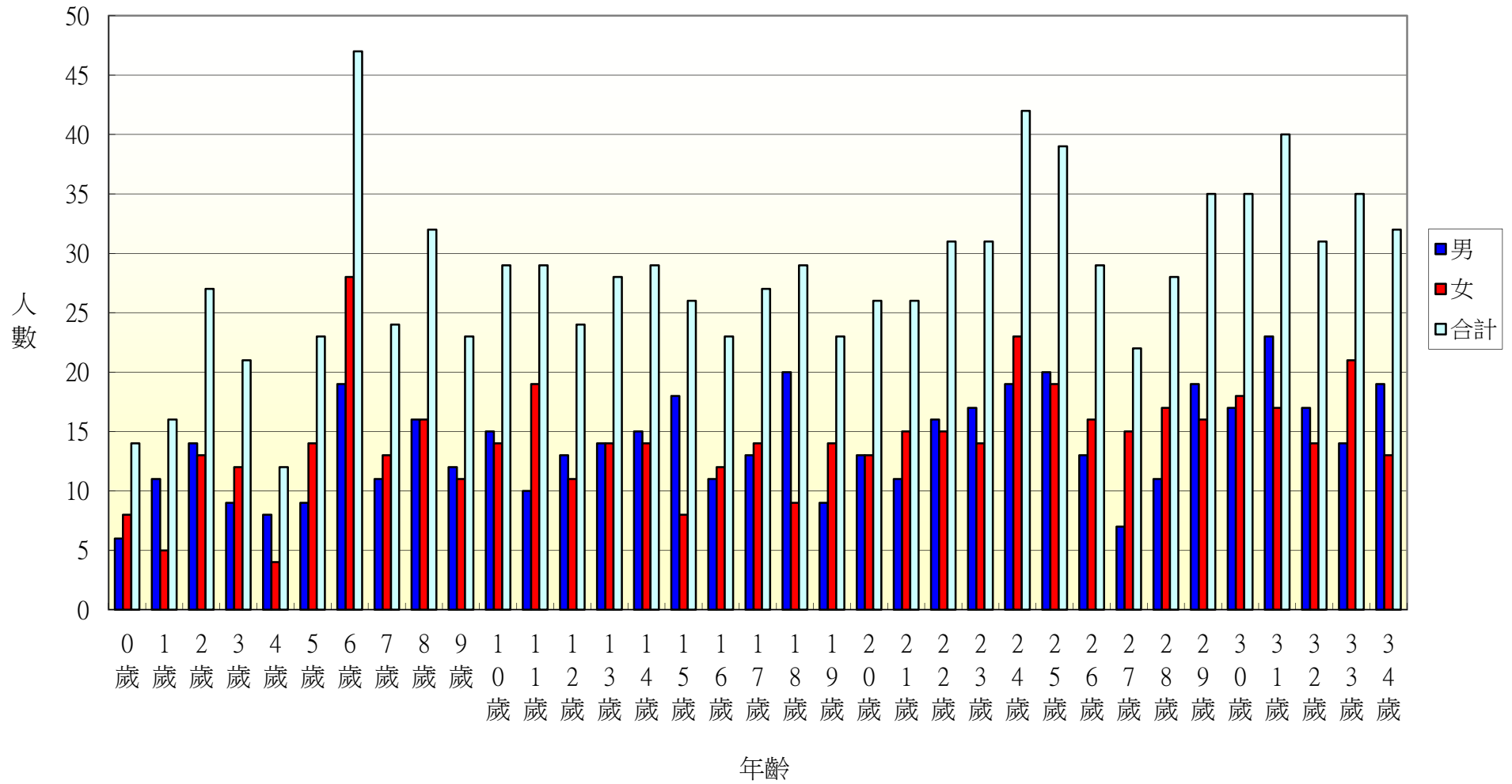
103年北斗鎮各年齡層人口統計圖(35~68歲)



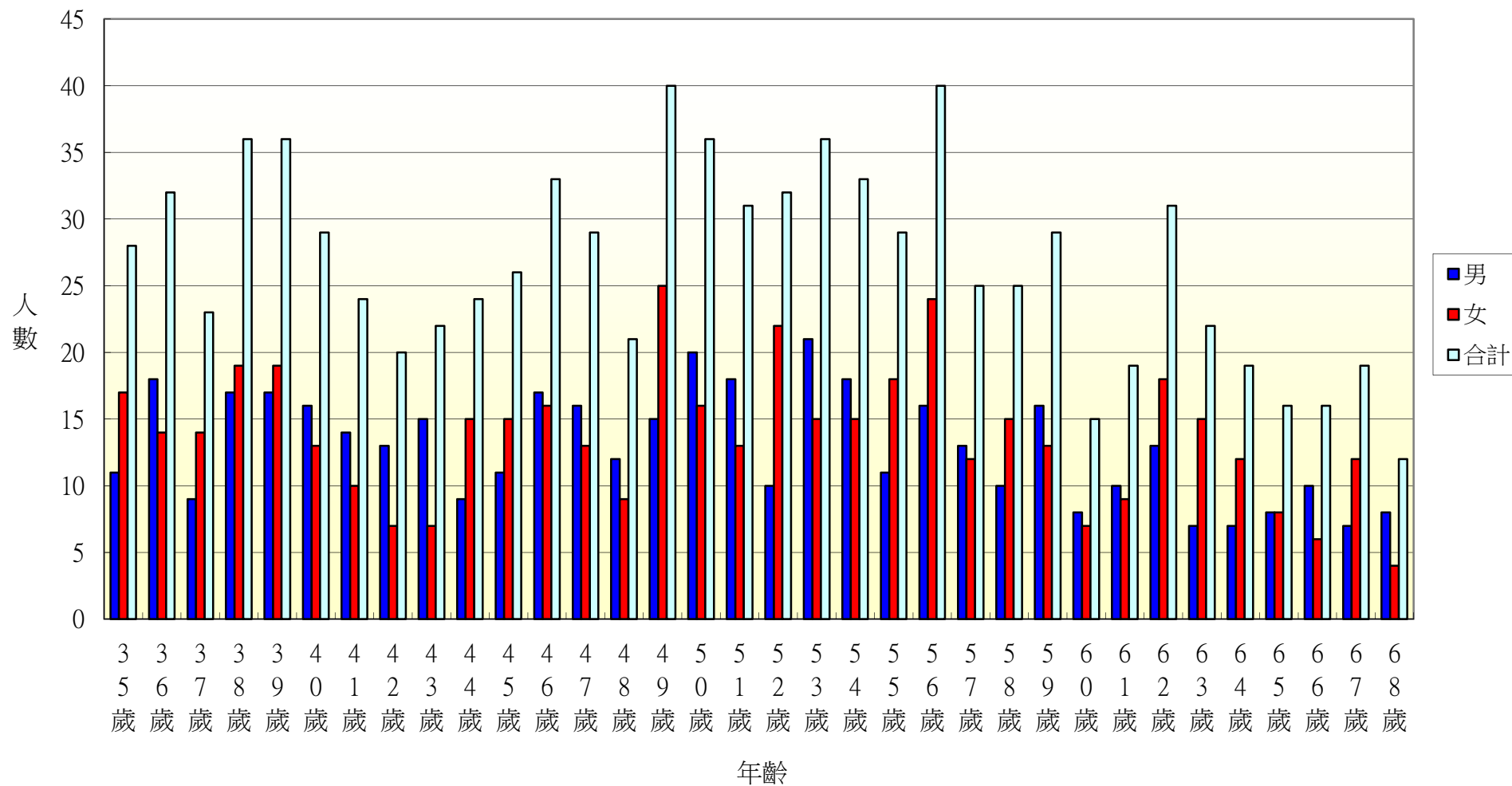
103年北斗鎮各年齡層人口統計圖(69~100歲)



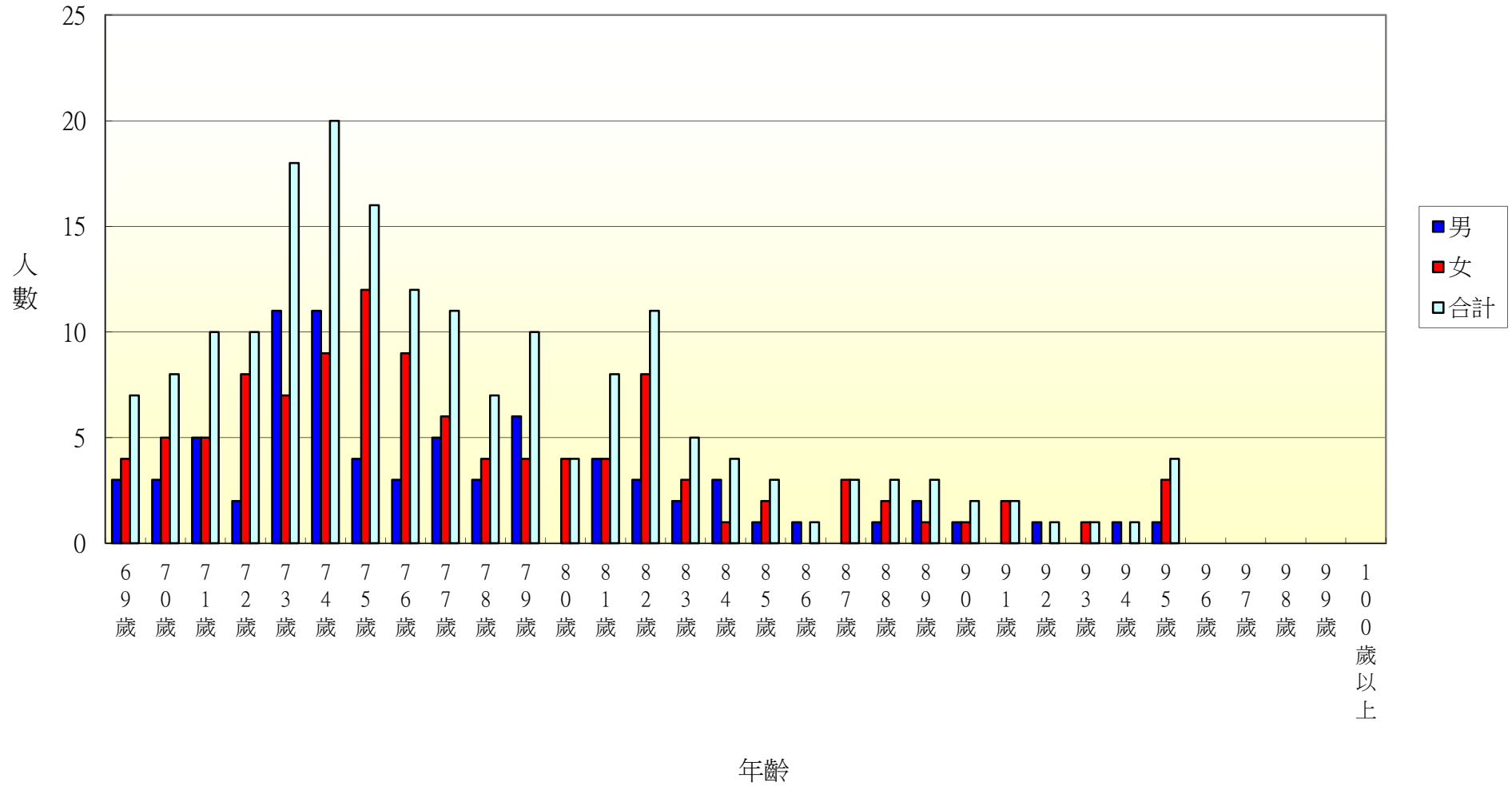
103年北斗鎮光復里各年齡層人口統計圖(0~34歲)



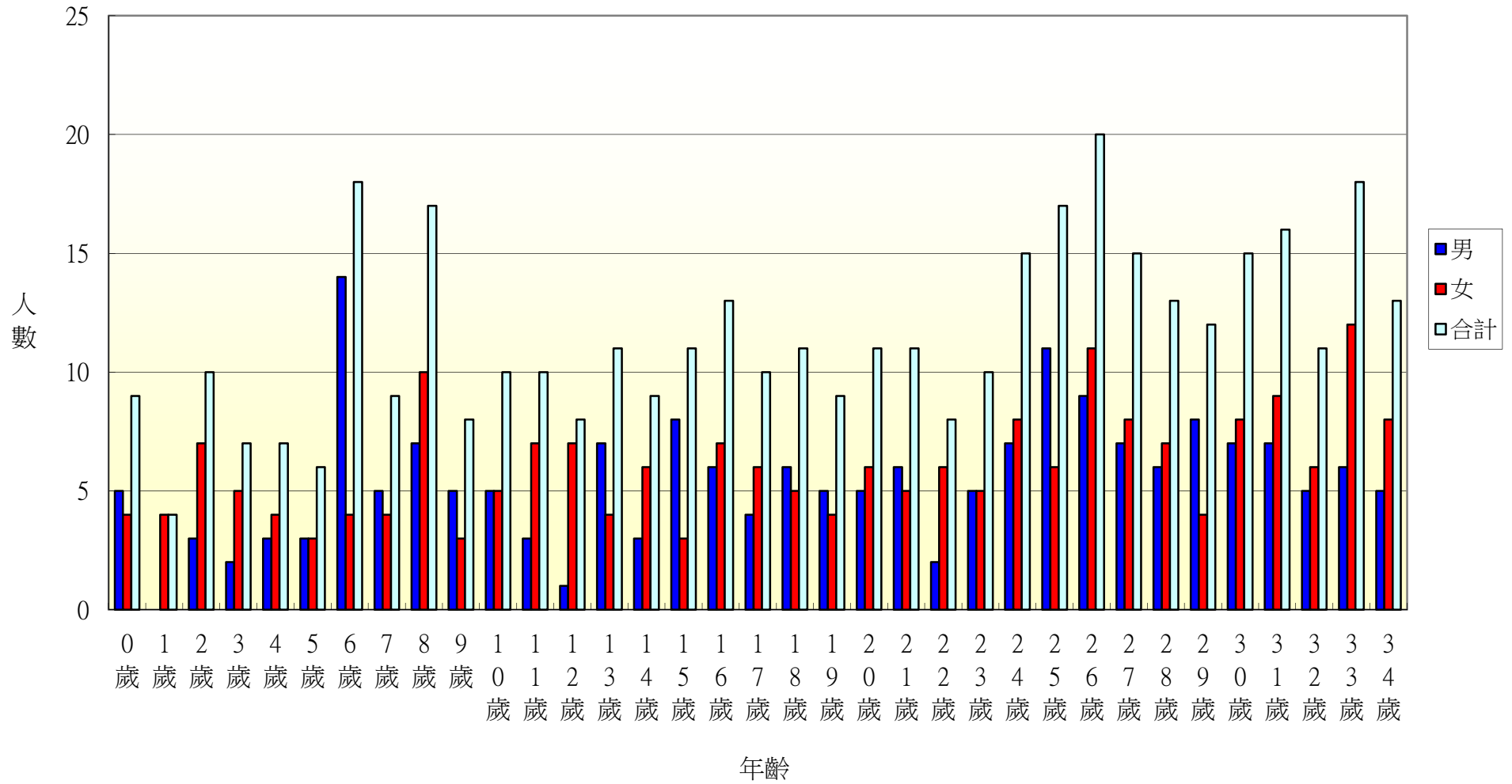
103年北斗鎮光復里各年齡層人口統計圖(35~68歲)



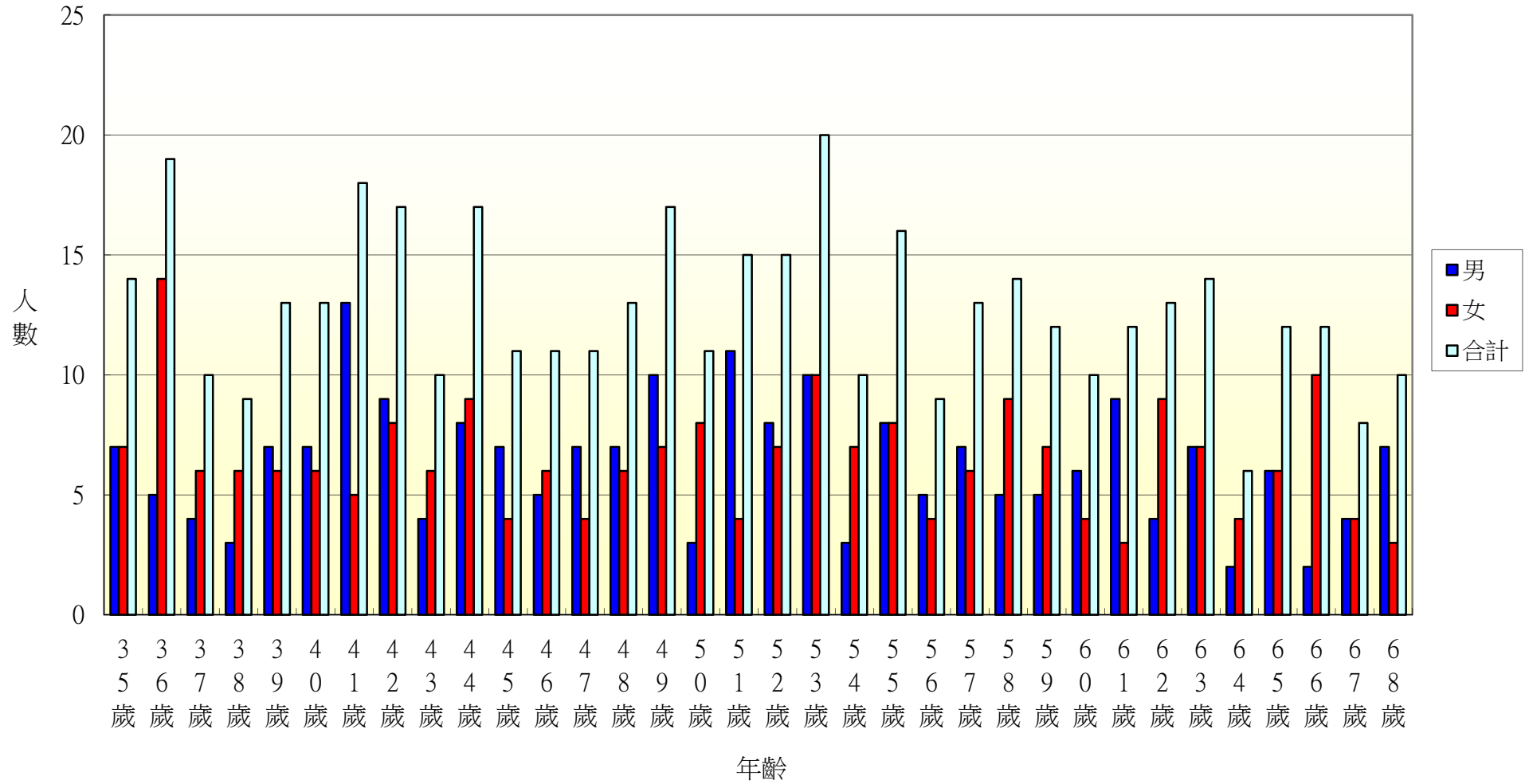
103年北斗鎮光復里各年齡層人口統計圖(69~100歲)



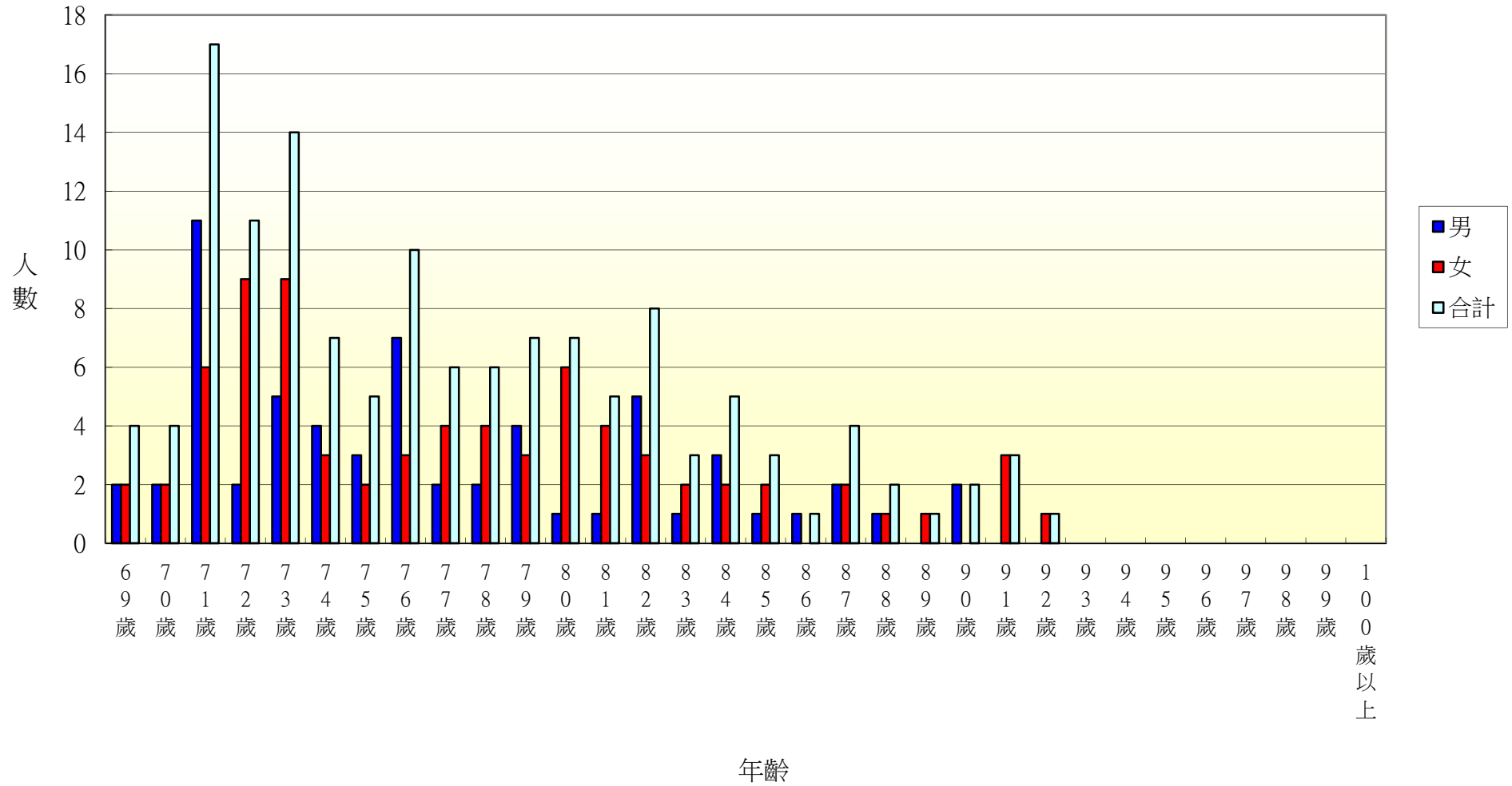
103年北斗鎮新政里各年齡層人口統計圖(0~34歲)



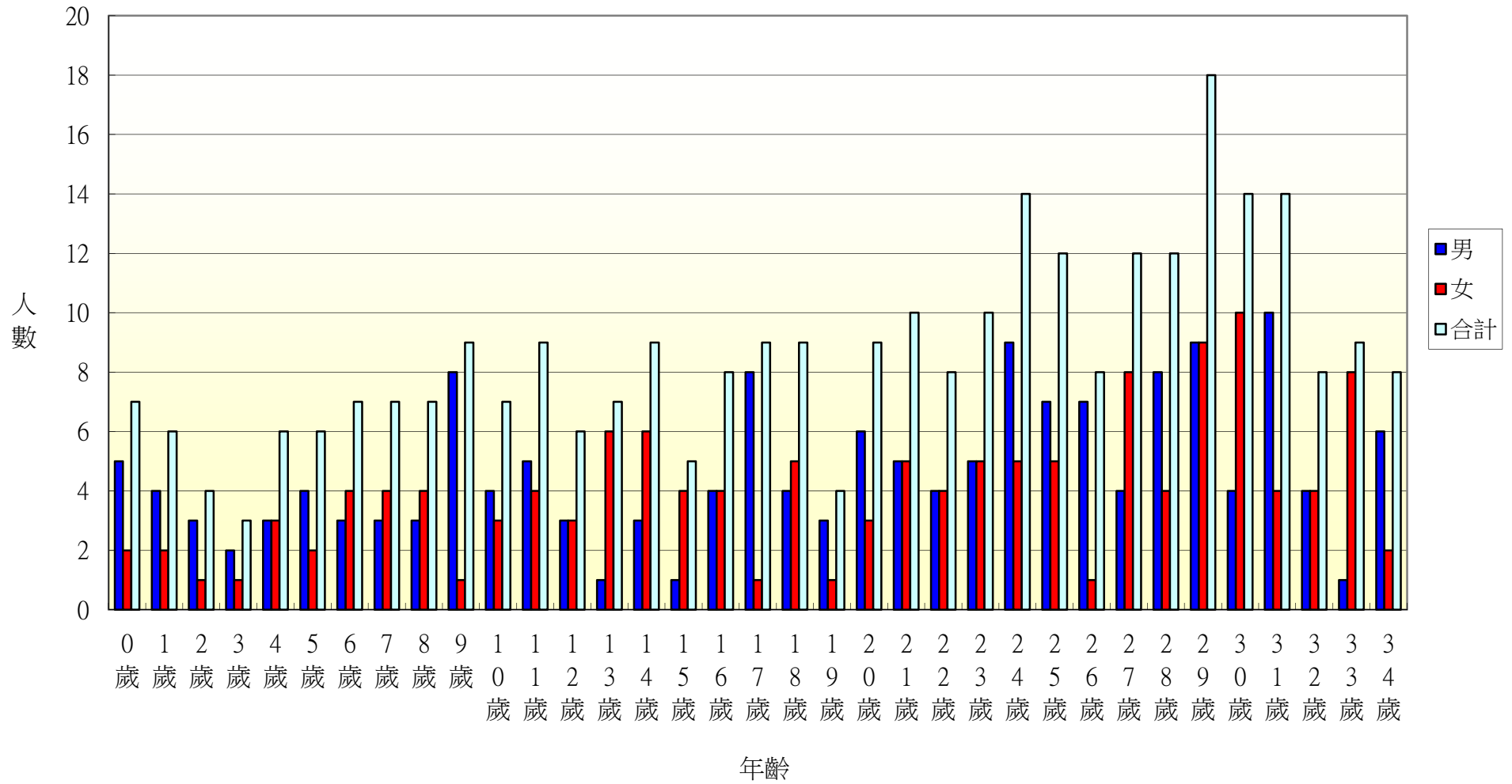
103年北斗鎮新政里各年齡層人口統計圖(35~68歲)



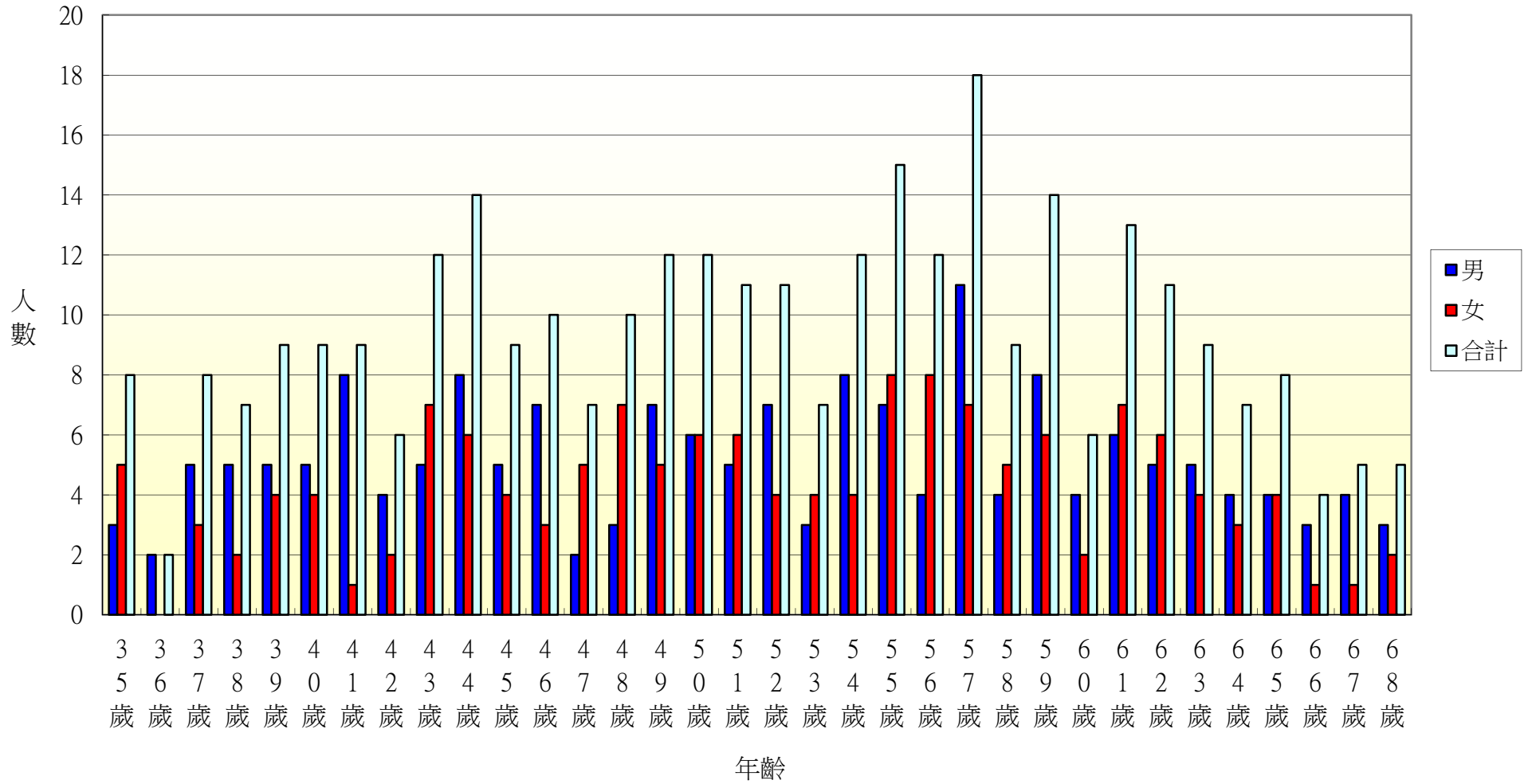
103年北斗鎮新政里各年齡層人口統計圖(69~100歲)



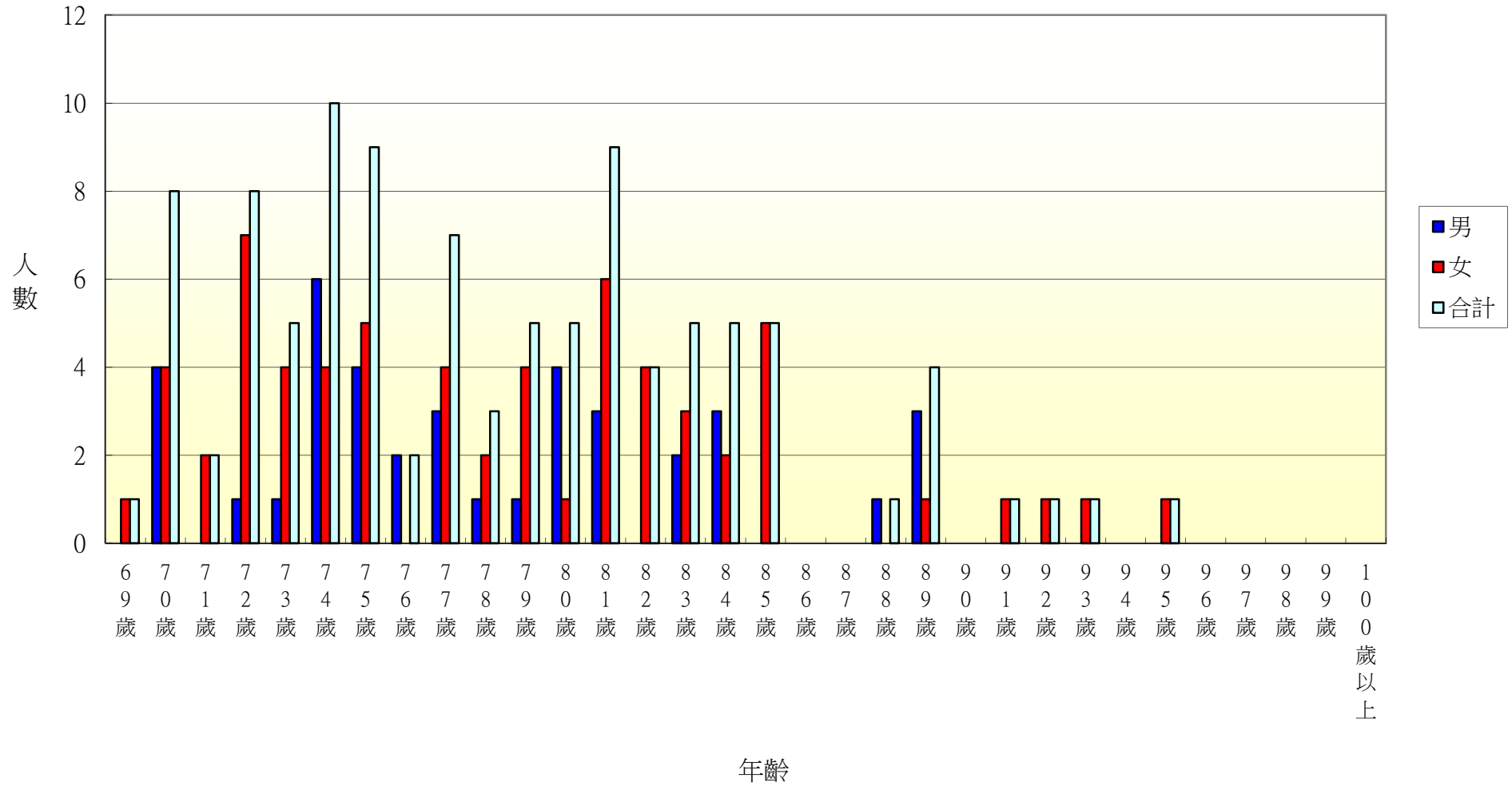
103年北斗鎮重慶里各年齡層人口統計圖(0~34歲)



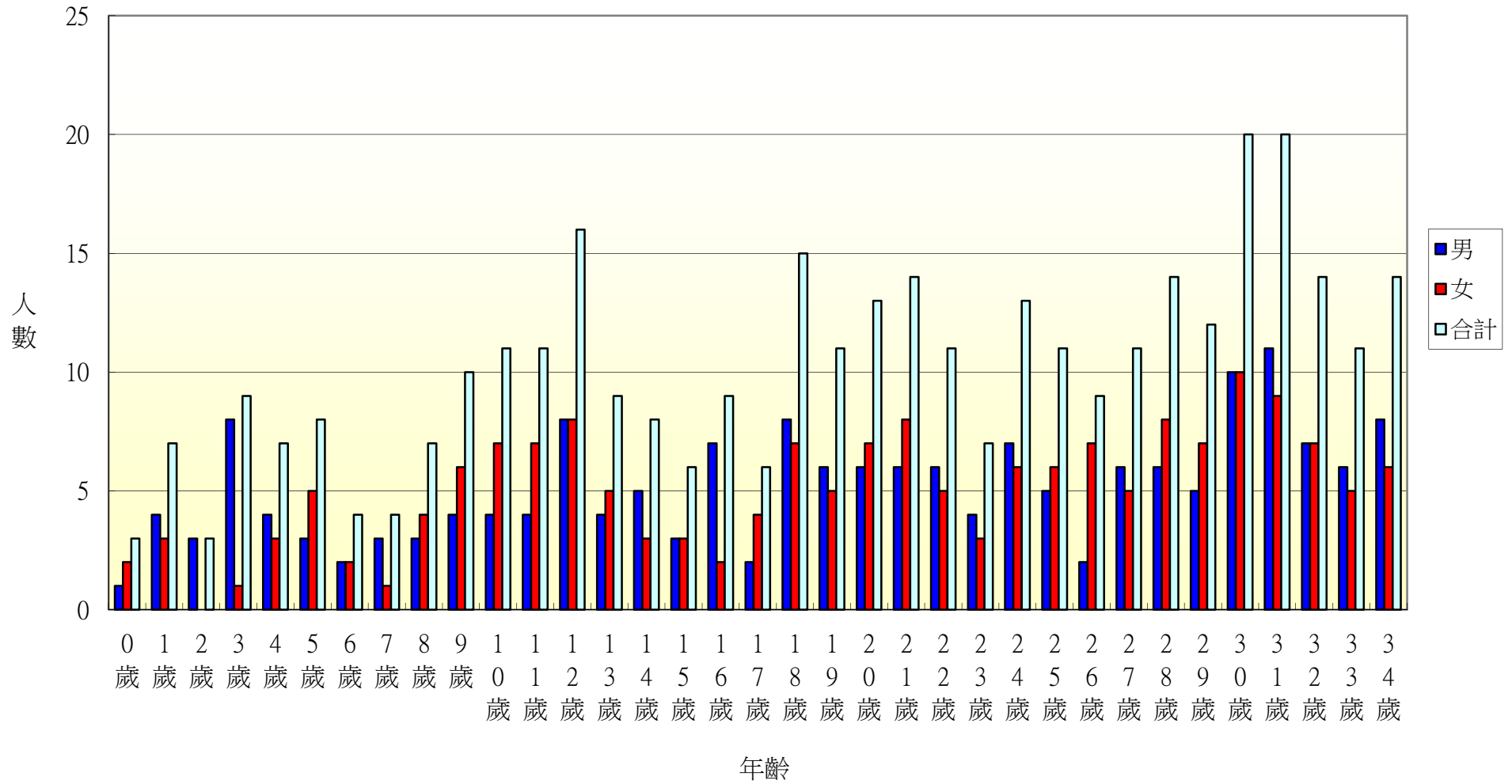
103年北斗鎮重慶里各年齡層人口統計圖(35~68歲)



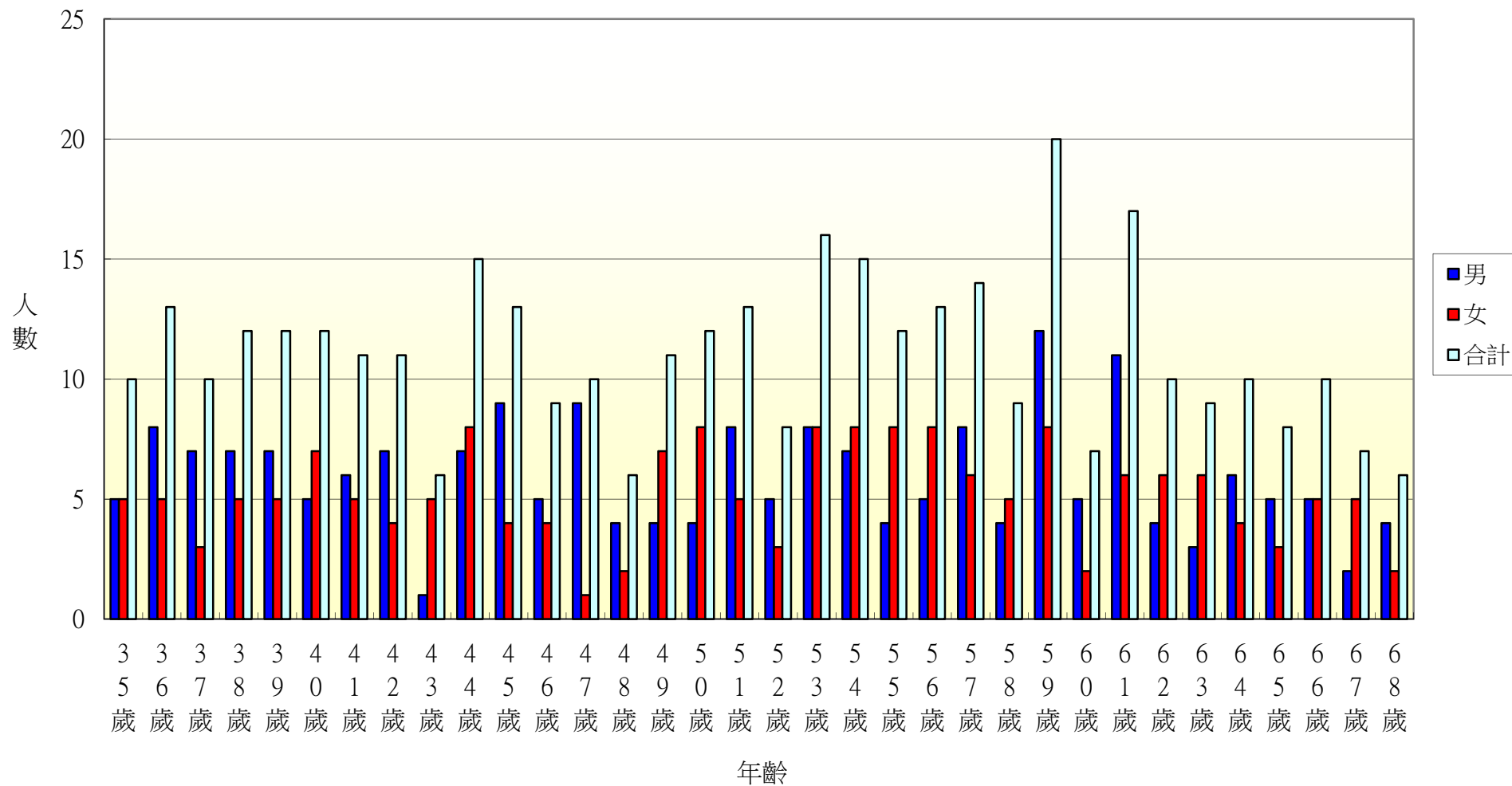
103年北斗鎮重慶里各年齡層人口統計圖(69~100歲)



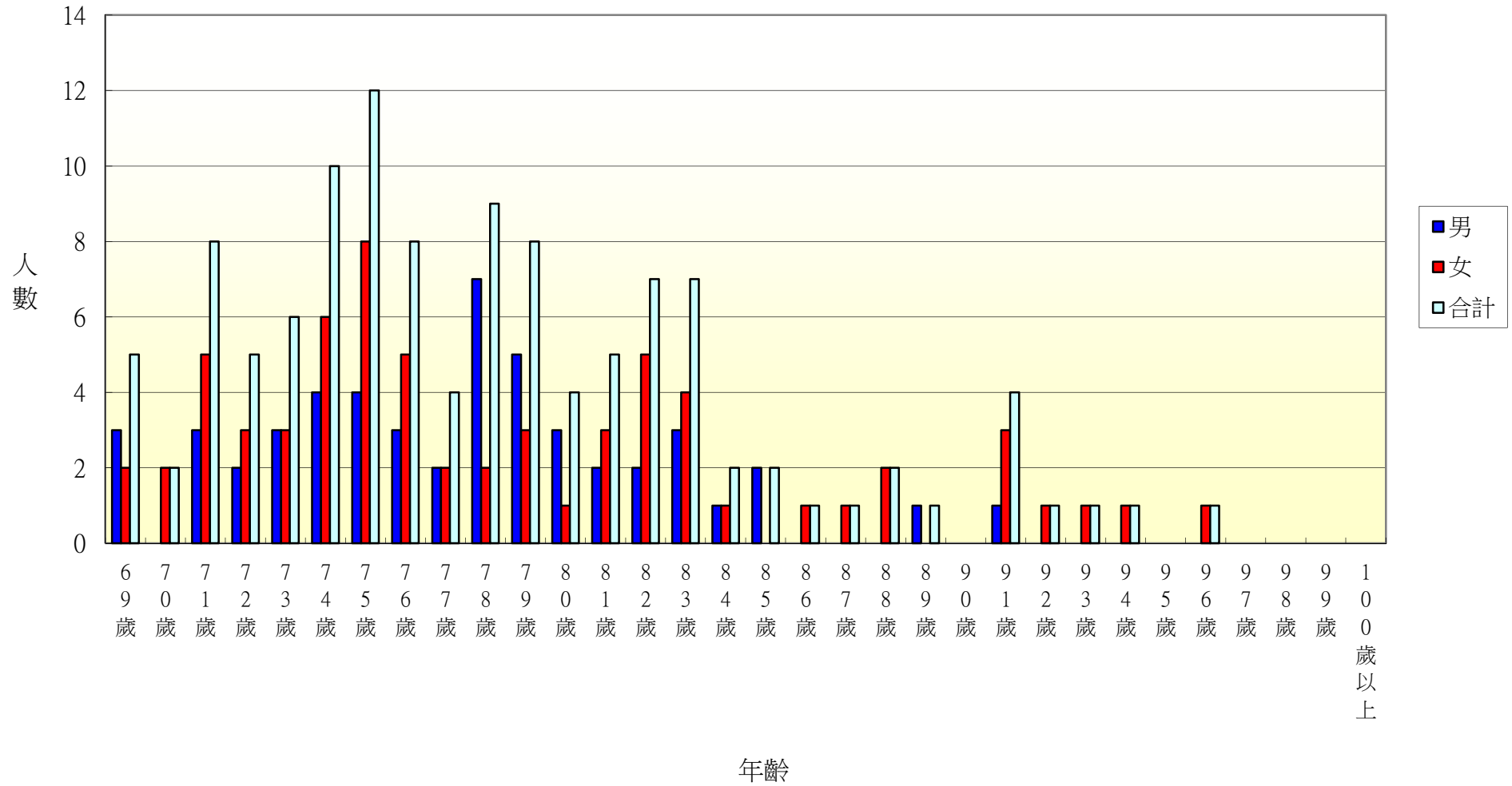
103年北斗鎮五權里各年齡層人口統計圖(0~34歲)



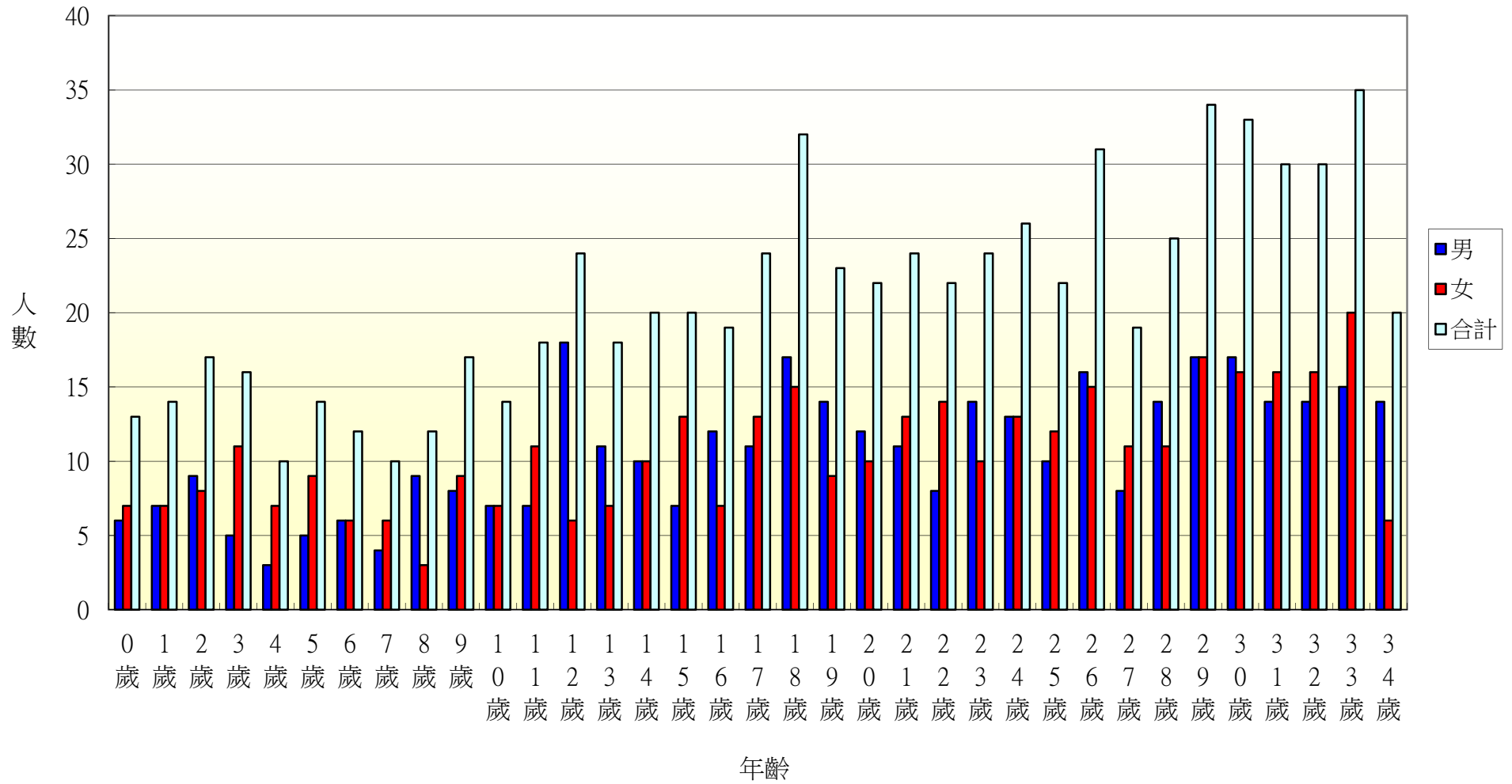
103年北斗鎮五權里各年齡層人口統計圖(35~68歲)



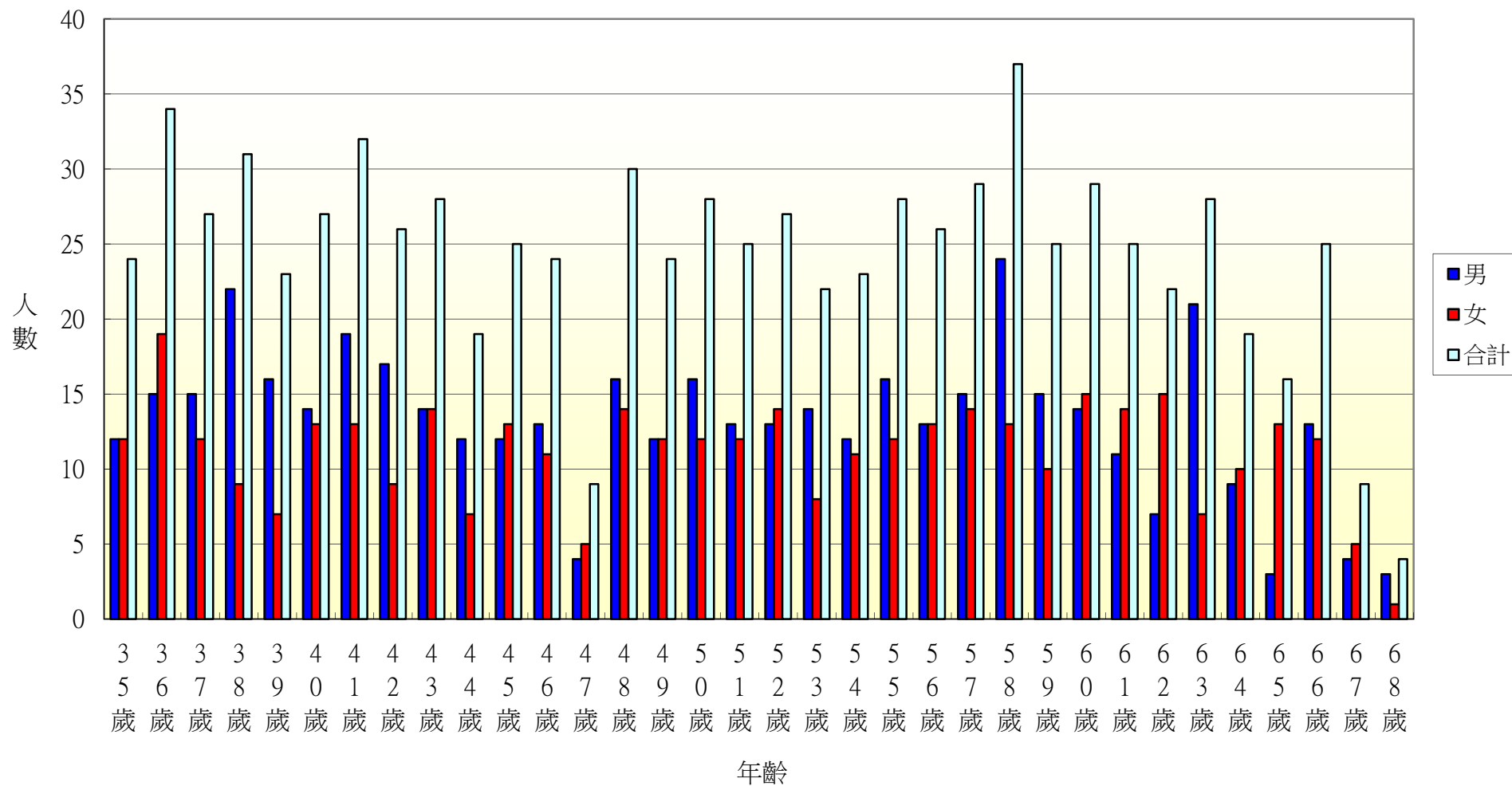
103年北斗鎮五權里各年齡層人口統計圖(69~100歲)



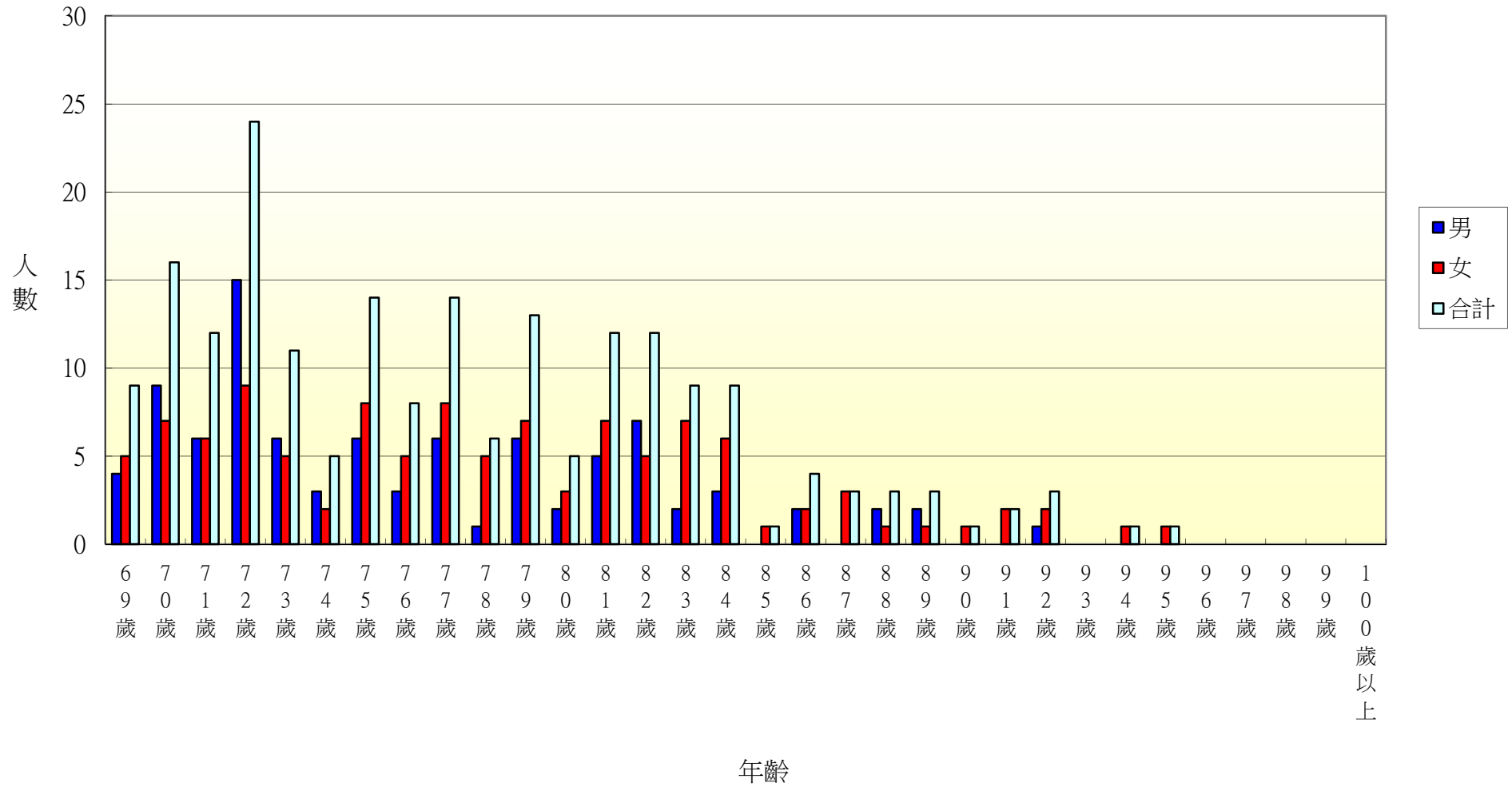
103年北斗鎮七星里各年齡層人口統計圖(0~34歲)



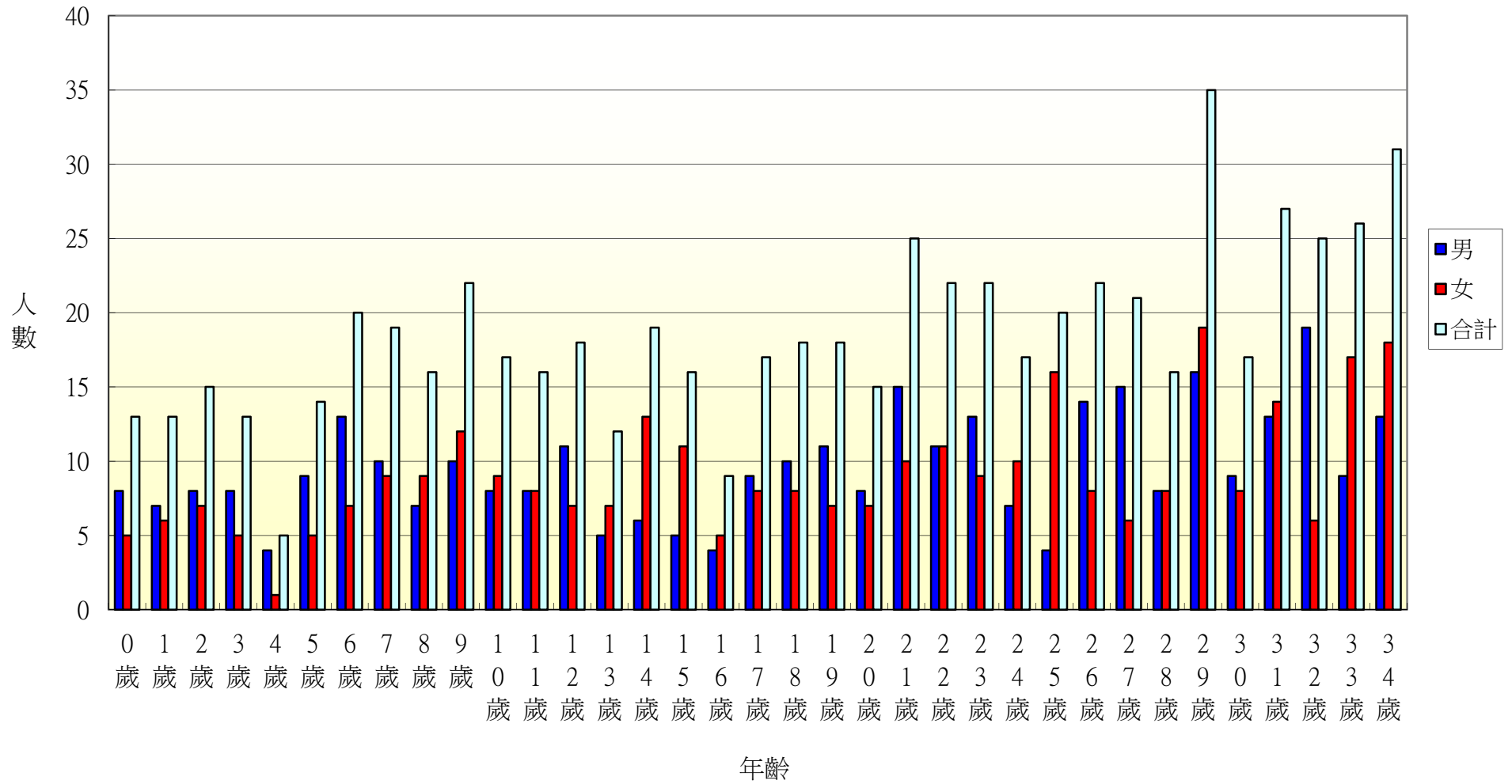
103年北斗鎮七星里各年齡層人口統計圖(35~68歲)



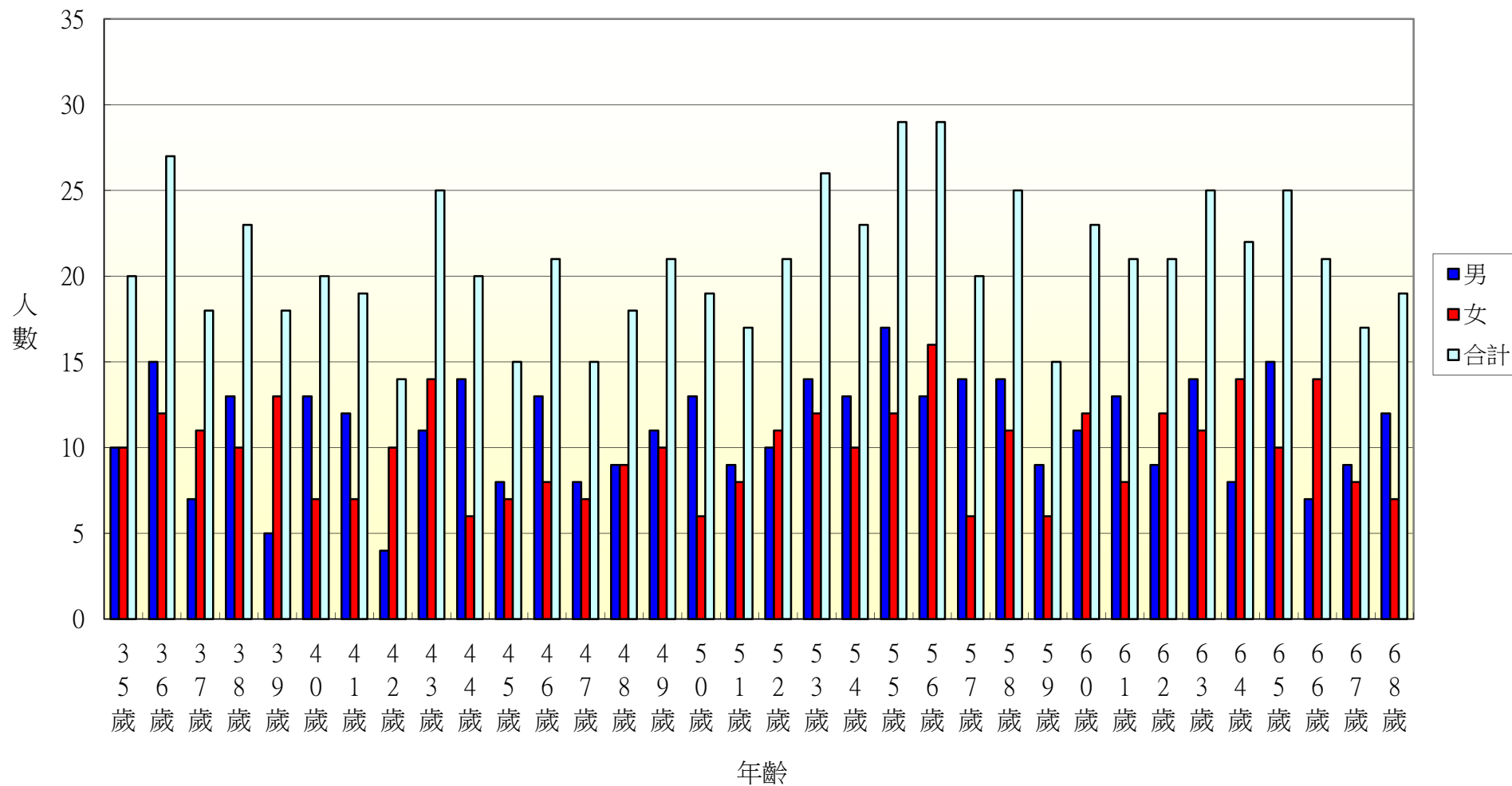
103年北斗鎮七星里各年齡層人口統計圖(69~100歲)



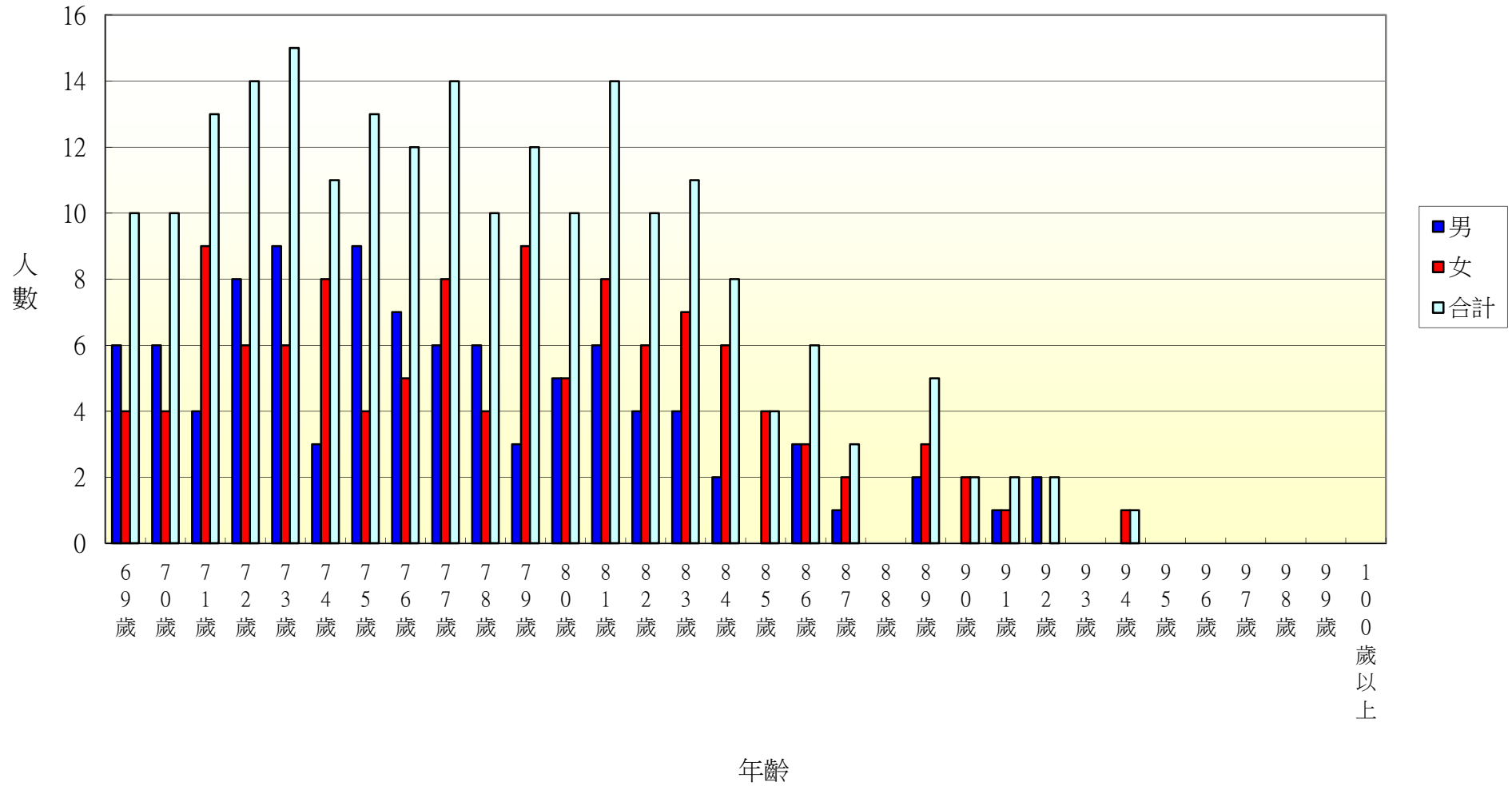
103年北斗鎮居仁里各年齡層人口統計圖(0~34歲)



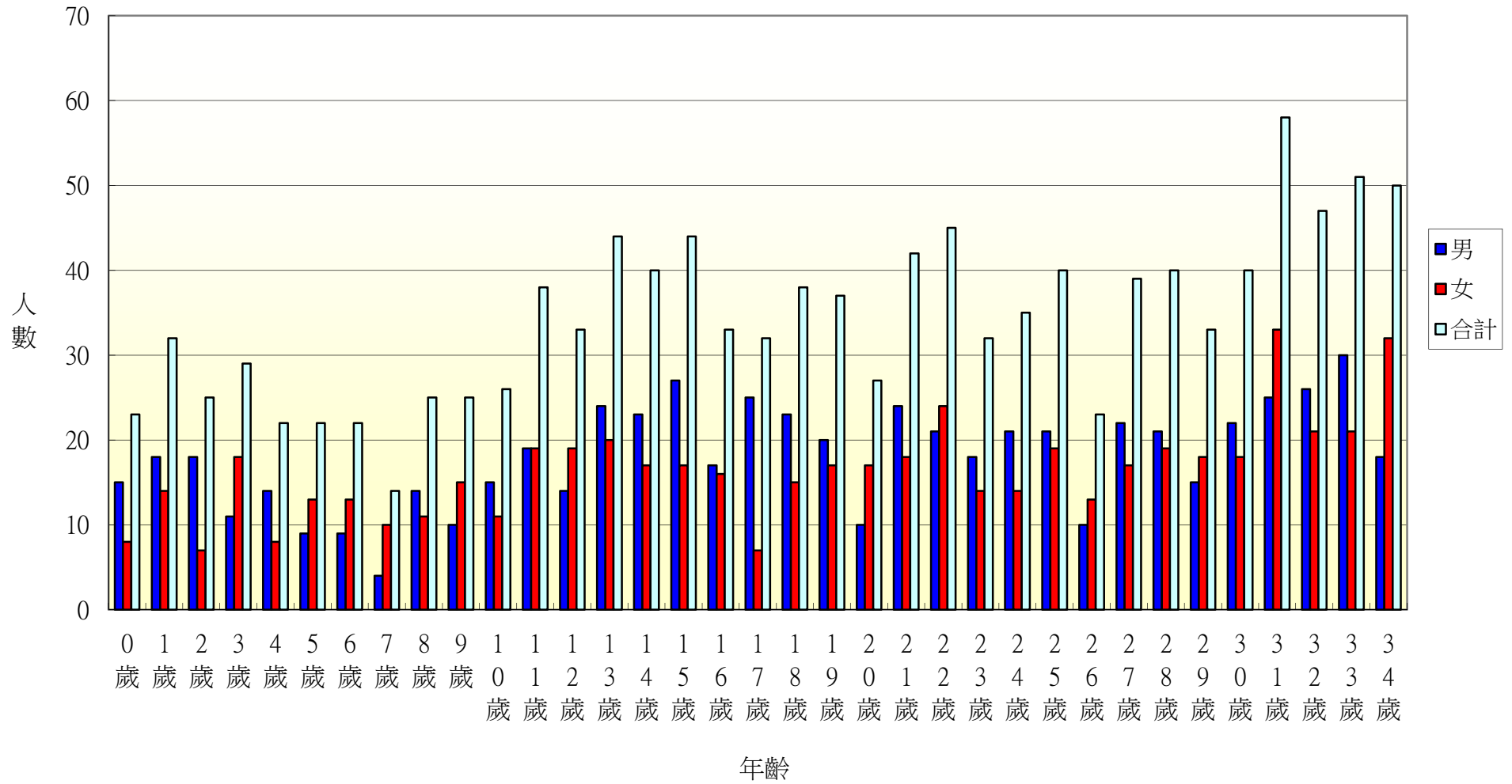
103年北斗鎮居仁里各年齡層人口統計圖(35~68歲)



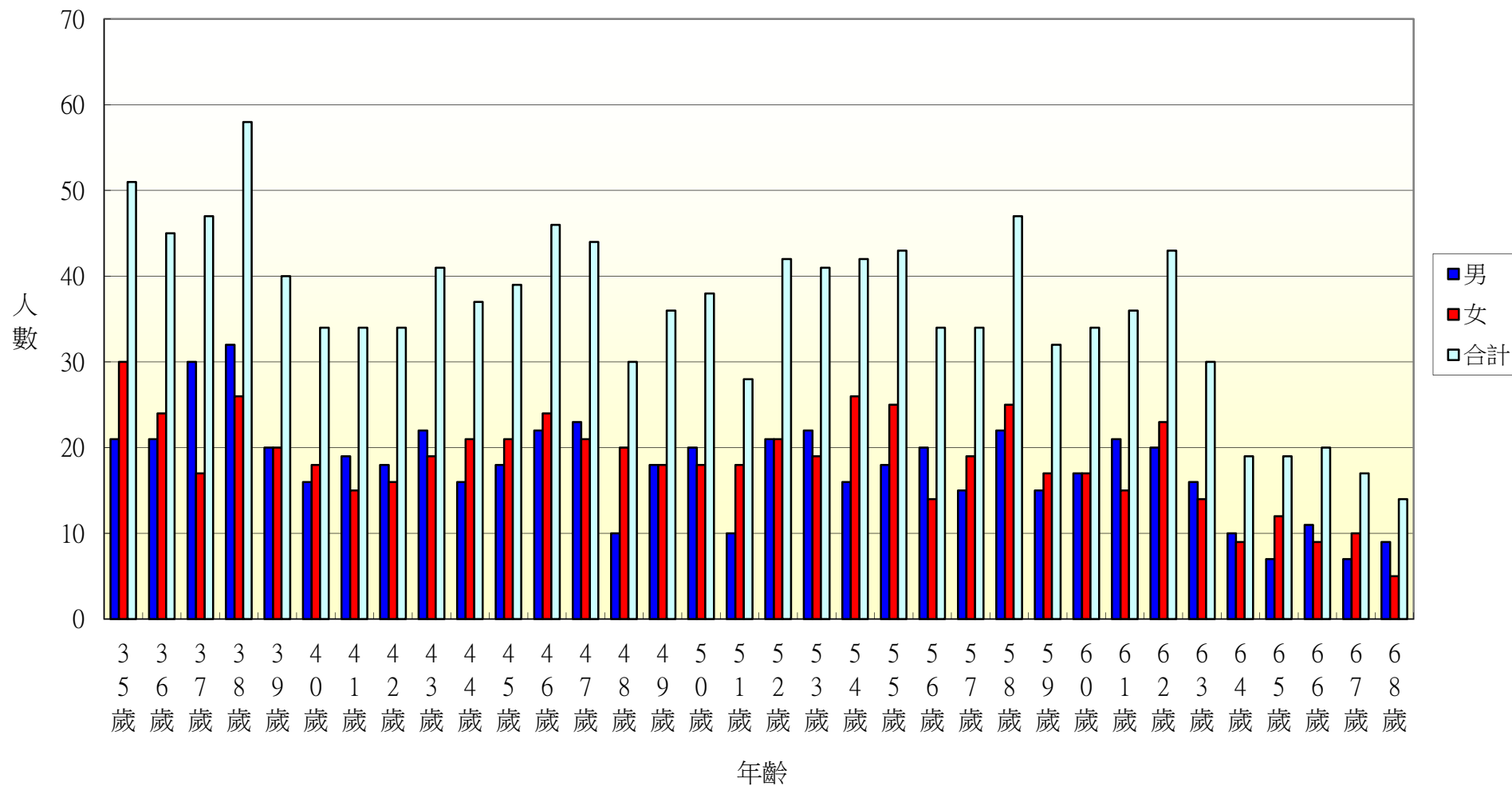
103年北斗鎮居仁里各年齡層人口統計圖(69~100歲)



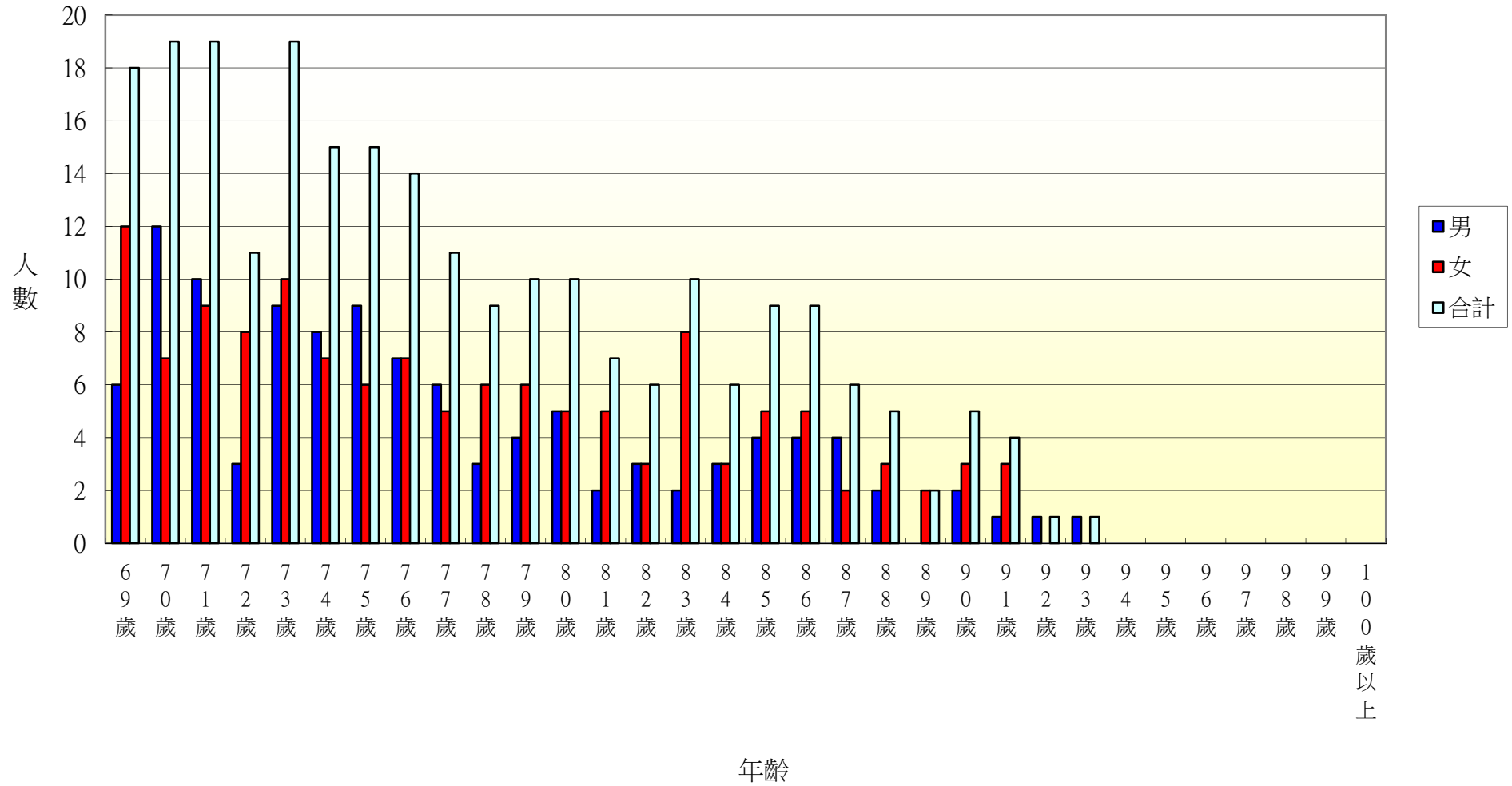
103年北斗鎮東光里各年齡層人口統計圖(0~34歲)



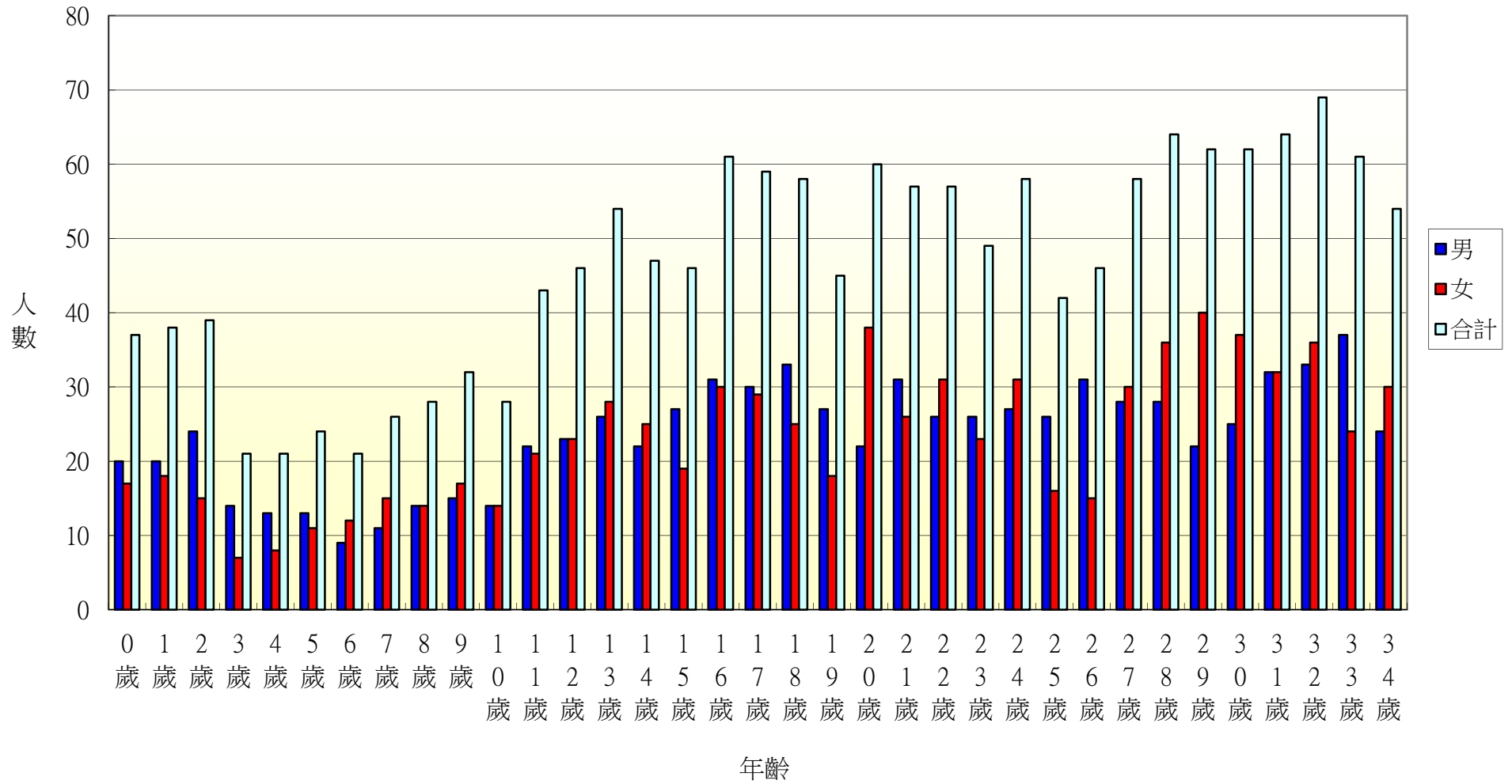
103年北斗鎮東光里各年齡層人口統計圖(35~68歲)



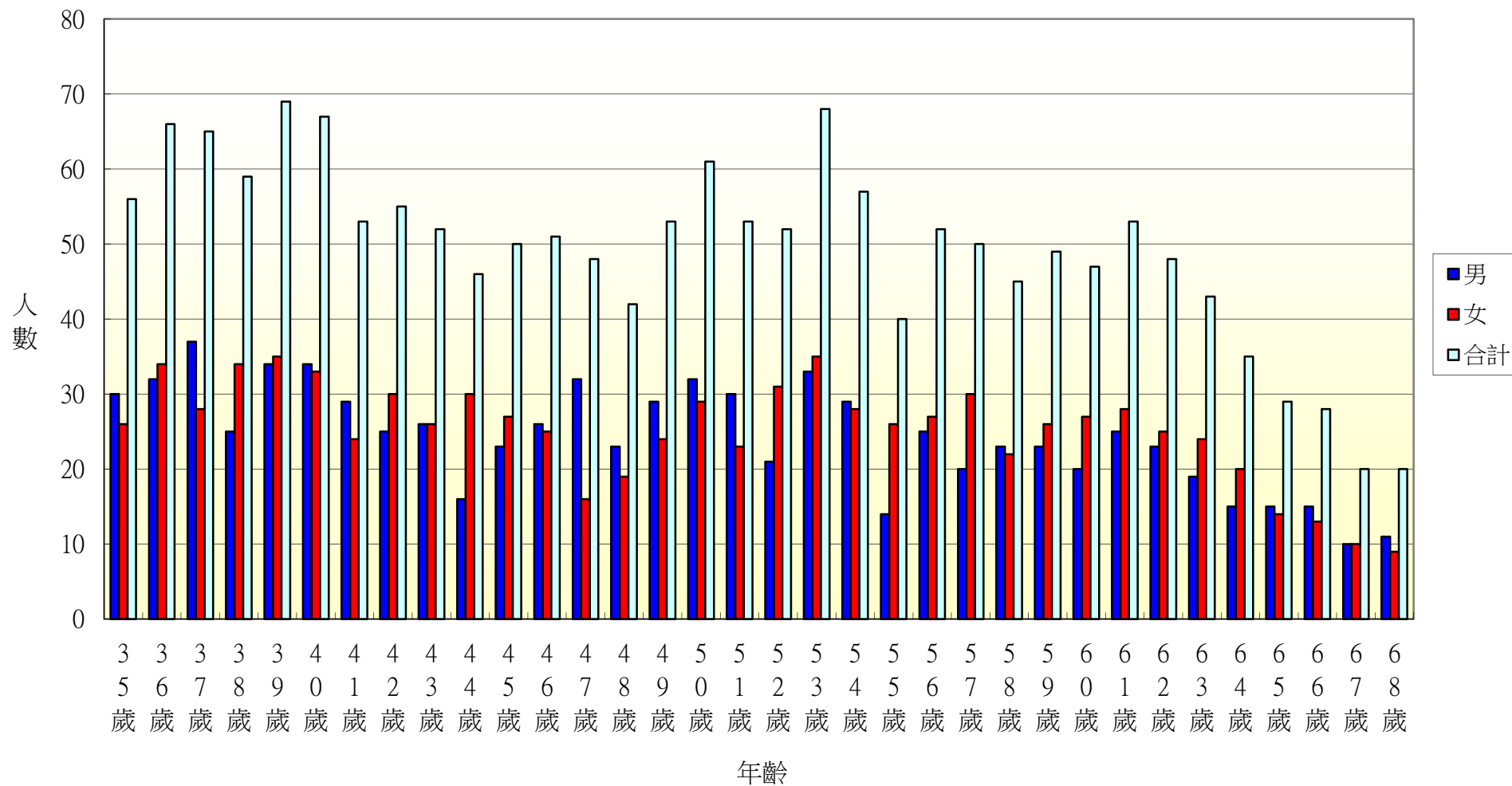
103年北斗鎮東光里各年齡層人口統計圖(69~100歲)



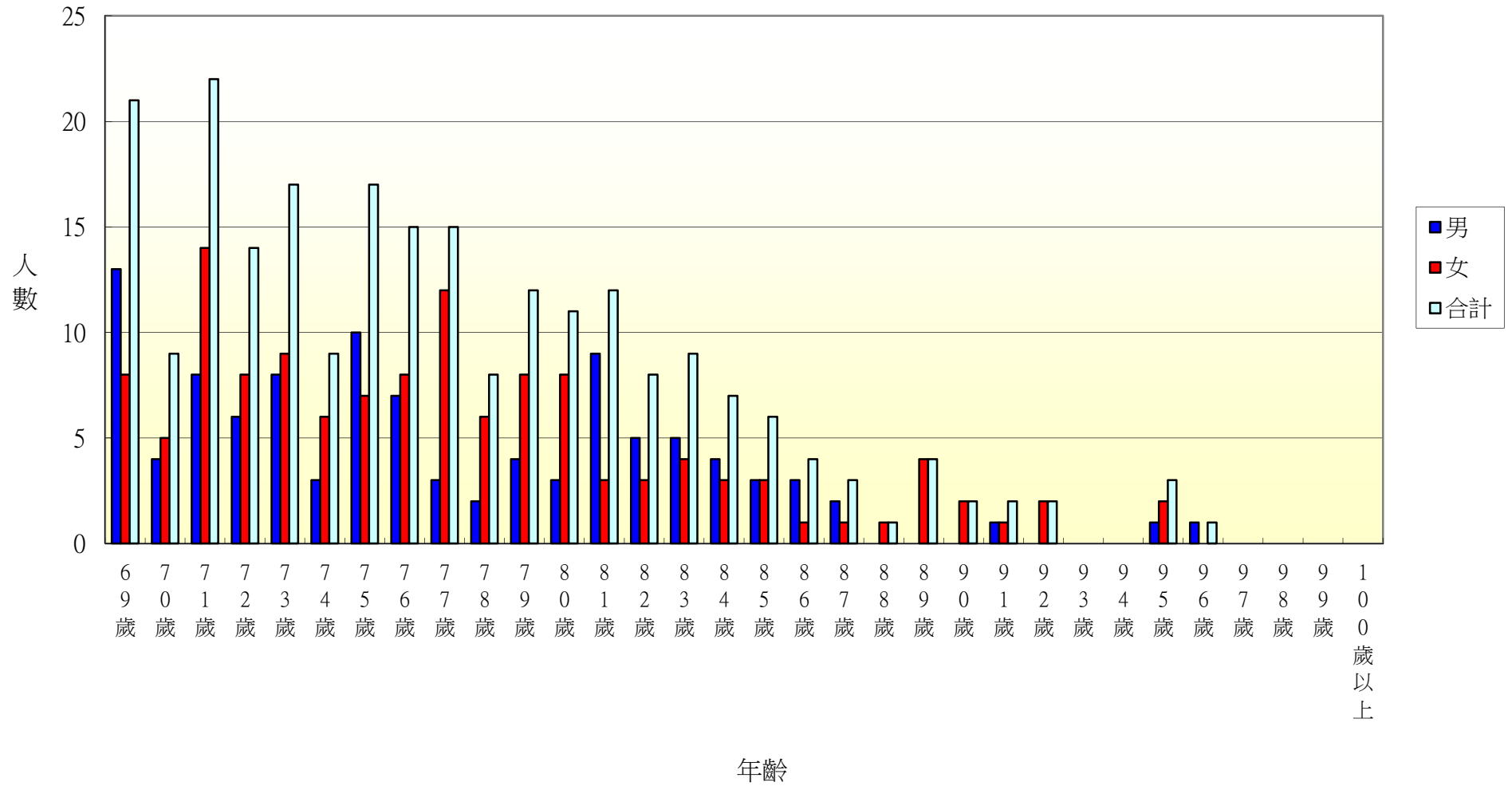
103年北斗鎮文昌里各年齡層人口統計圖(0~34歲)



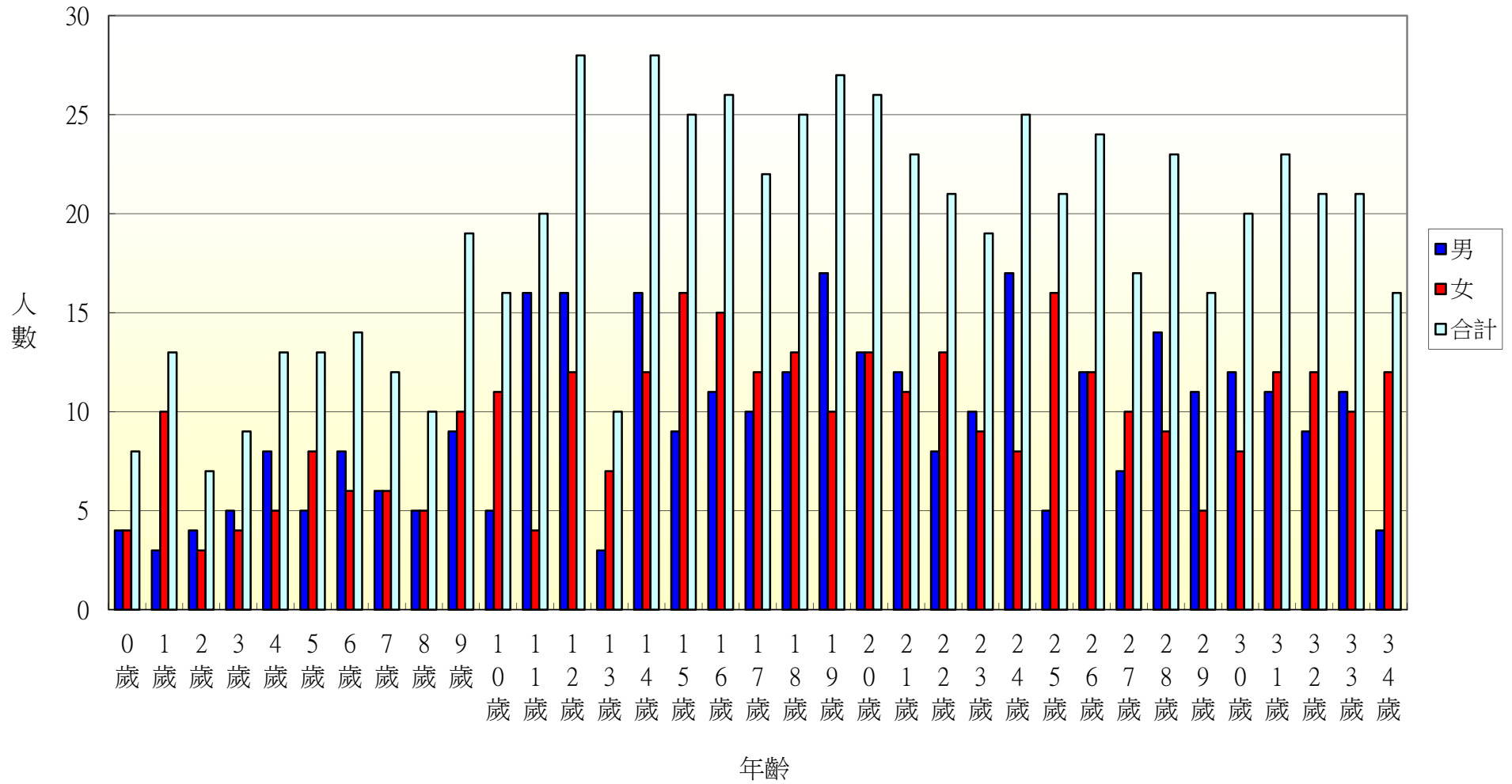
103年北斗鎮文昌里各年齡層人口統計圖(35~68歲)



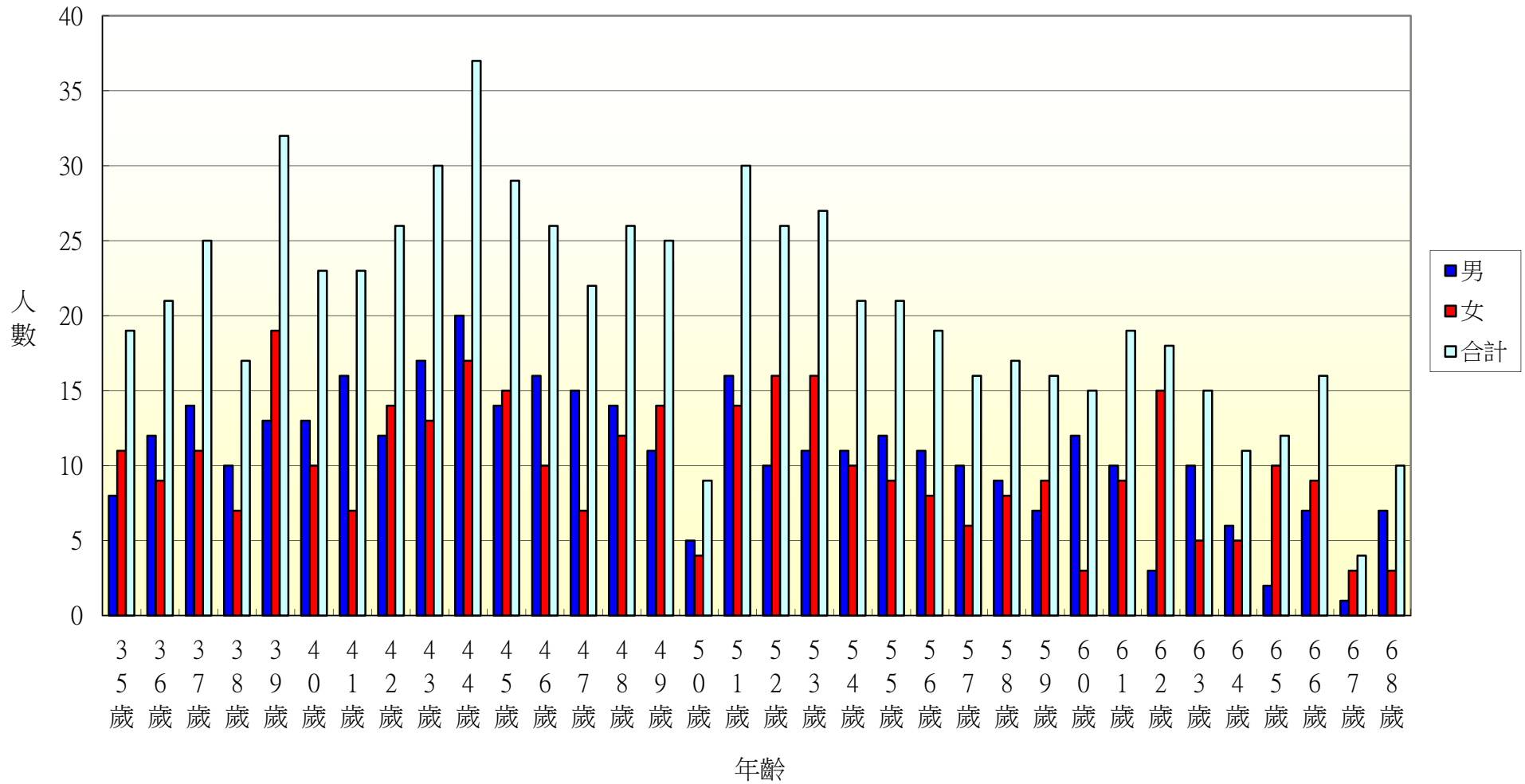
103年北斗鎮文昌里各年齡層人口統計圖(69~100歲)



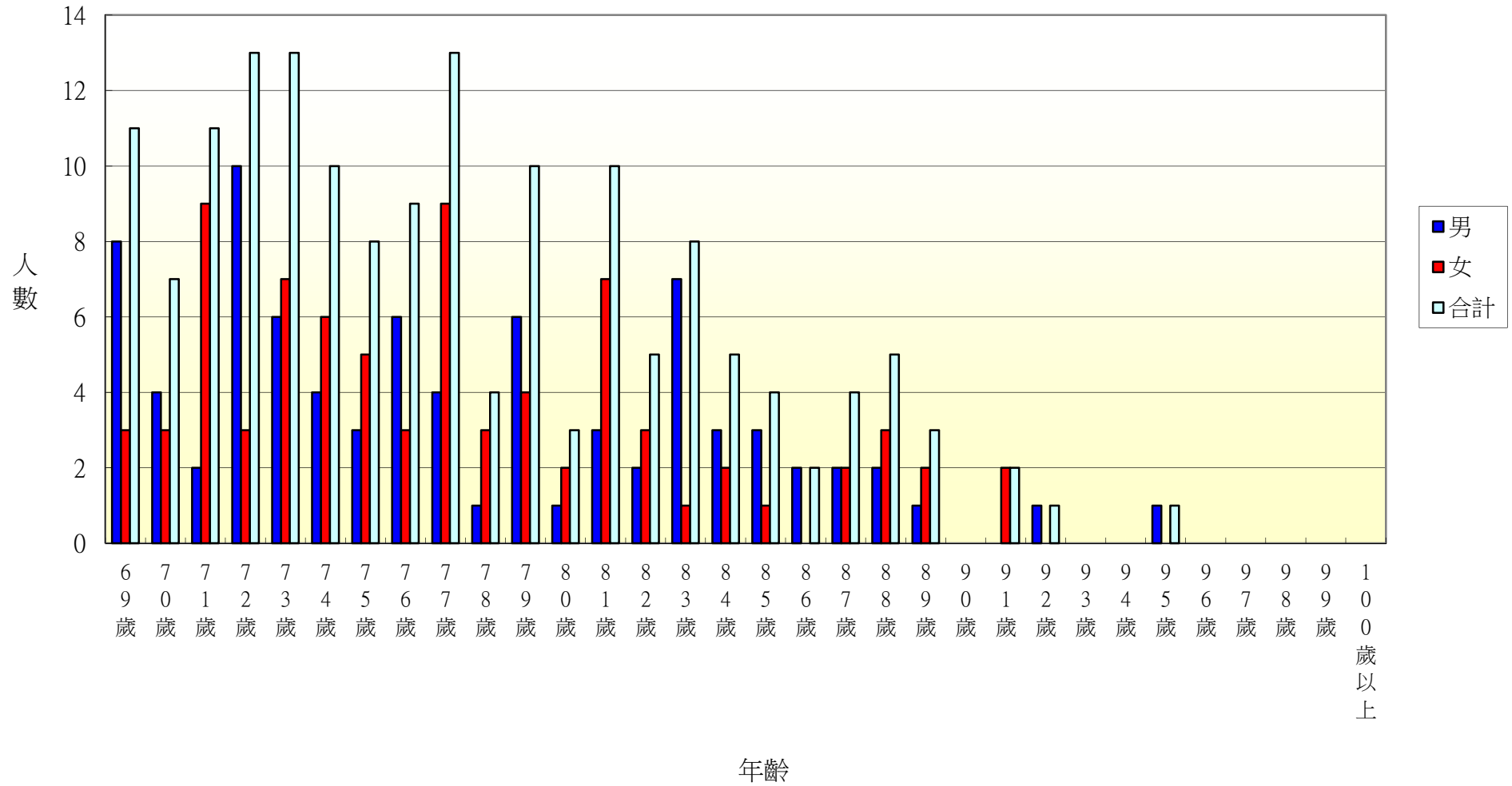
103年北斗鎮中和里各年齡層人口統計圖(0~34歲)



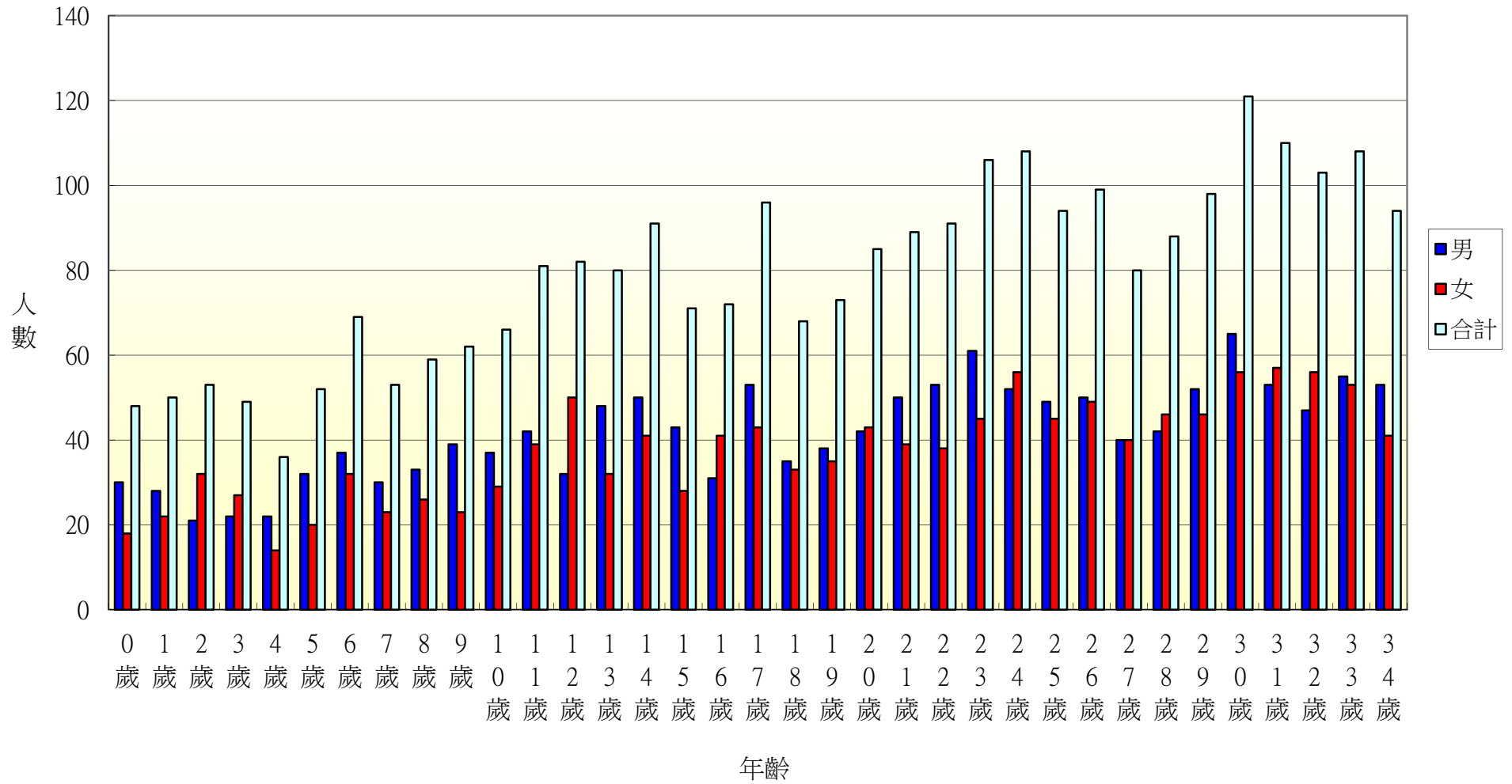
103年北斗鎮中和里各年齡層人口統計圖(35~68歲)



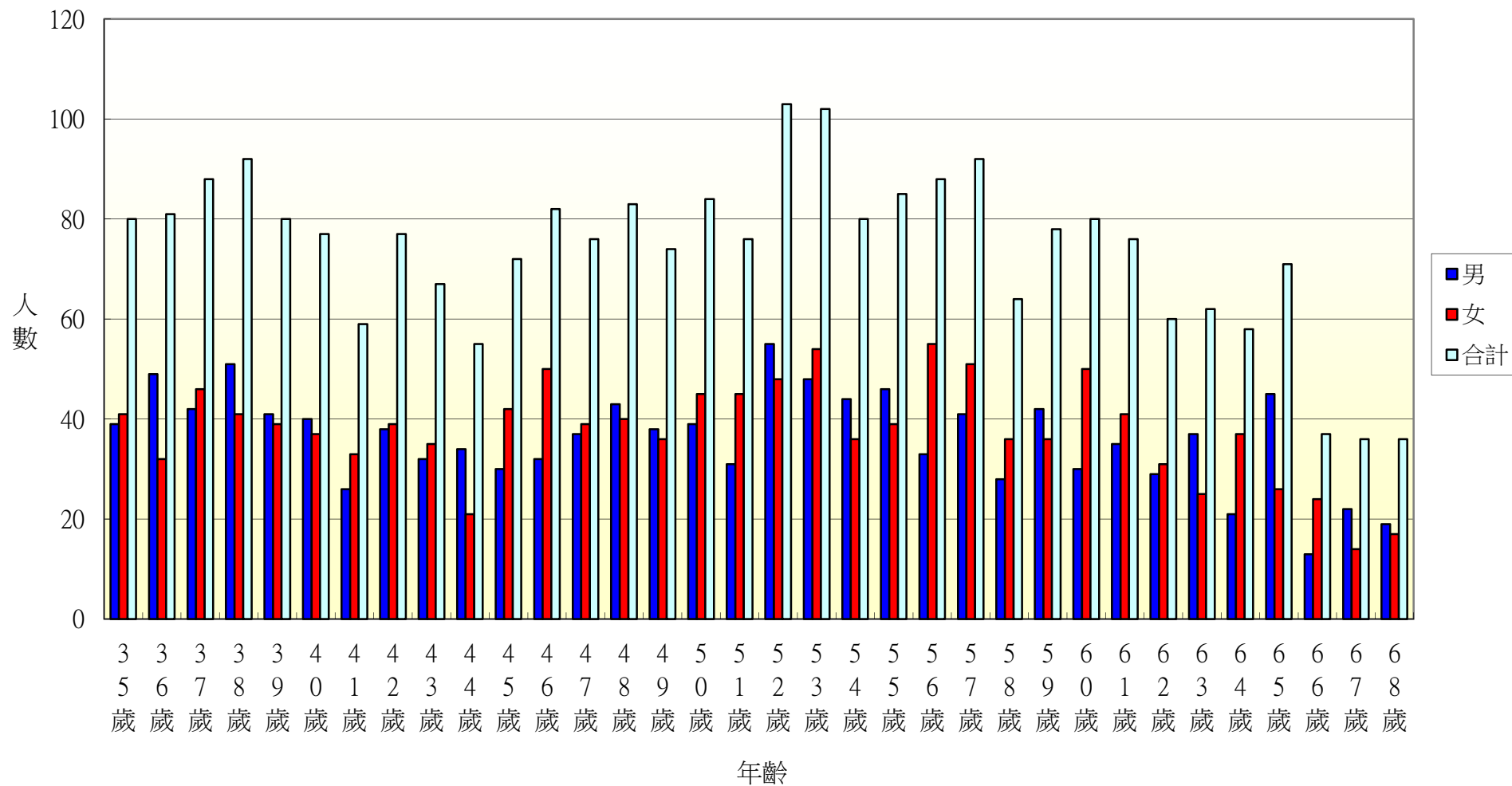
103年北斗鎮中和里各年齡層人口統計圖(69~100歲)



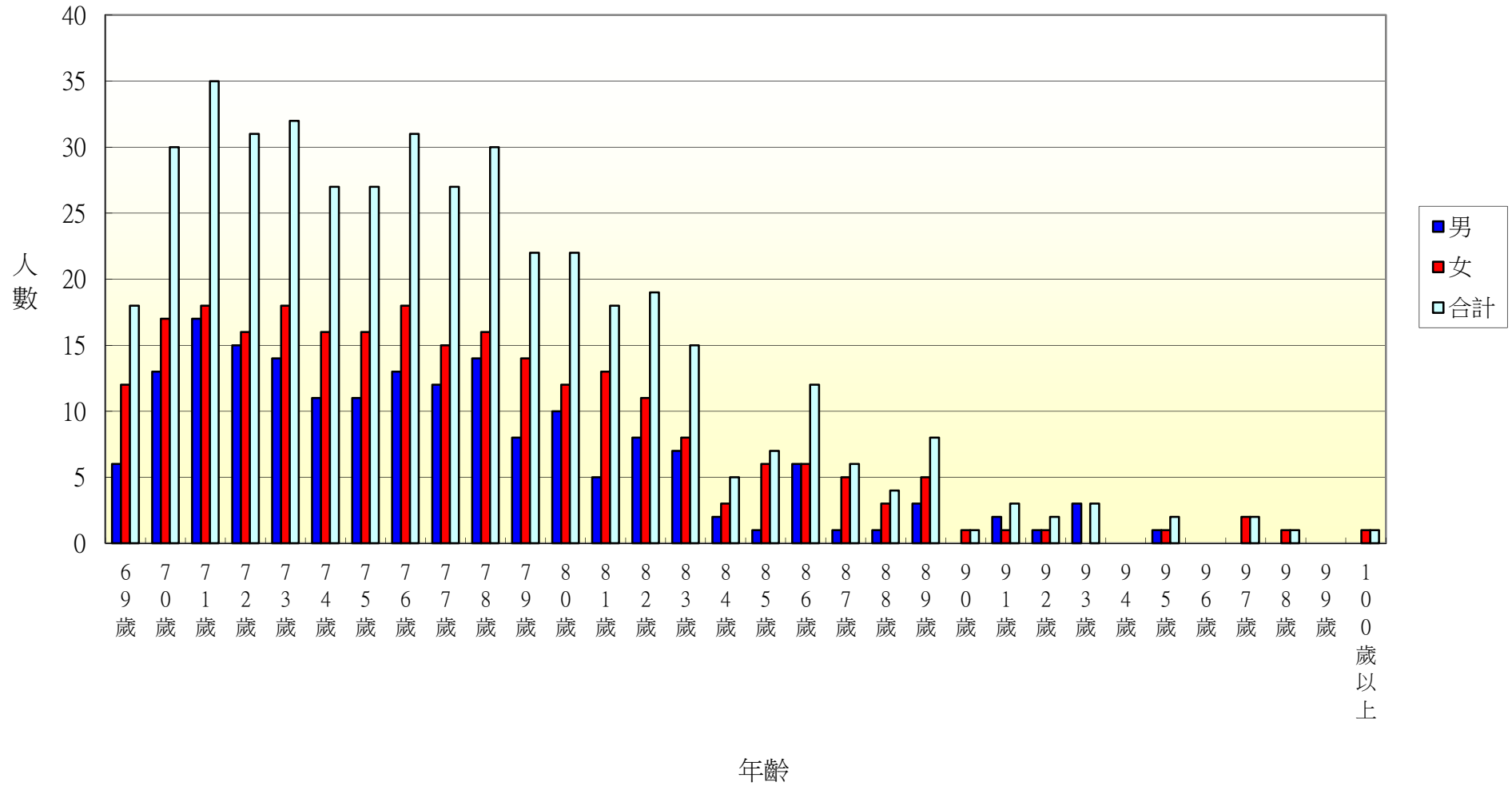
103年北斗鎮西德里各年齡層人口統計圖(0~34歲)



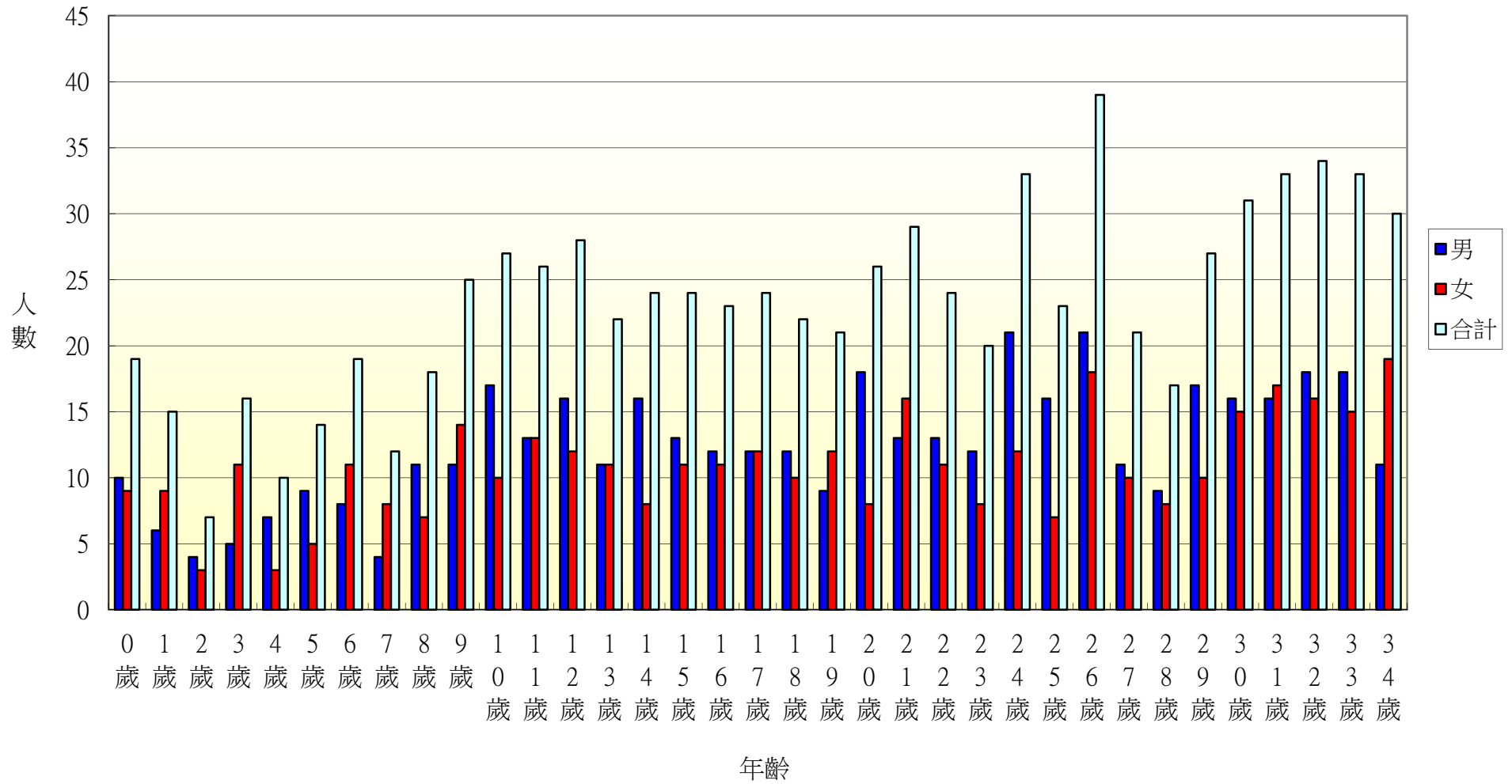
103年北斗鎮西德里各年齡層人口統計圖(35~68歲)



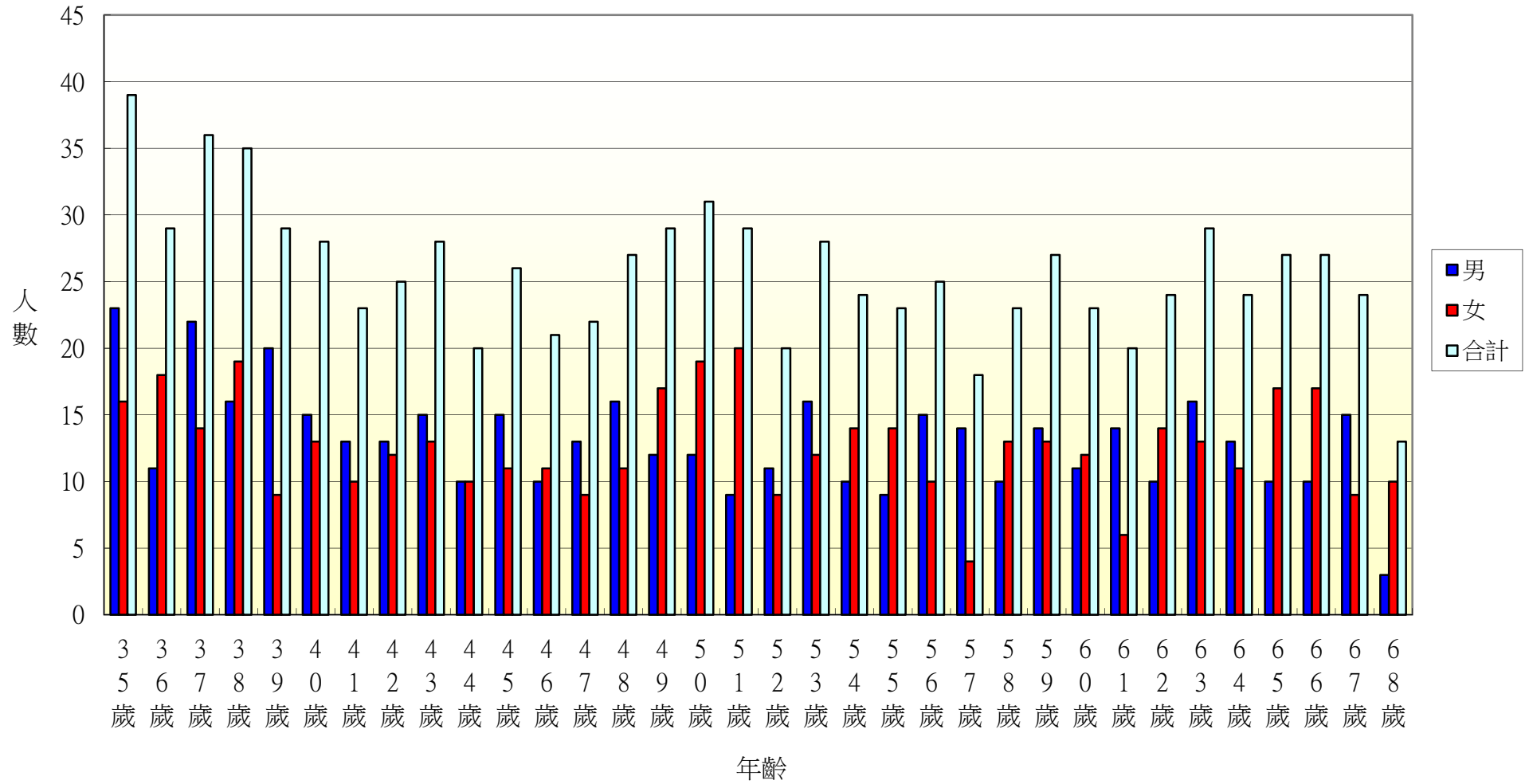
103年北斗鎮西德里各年齡層人口統計圖(69~100歲)



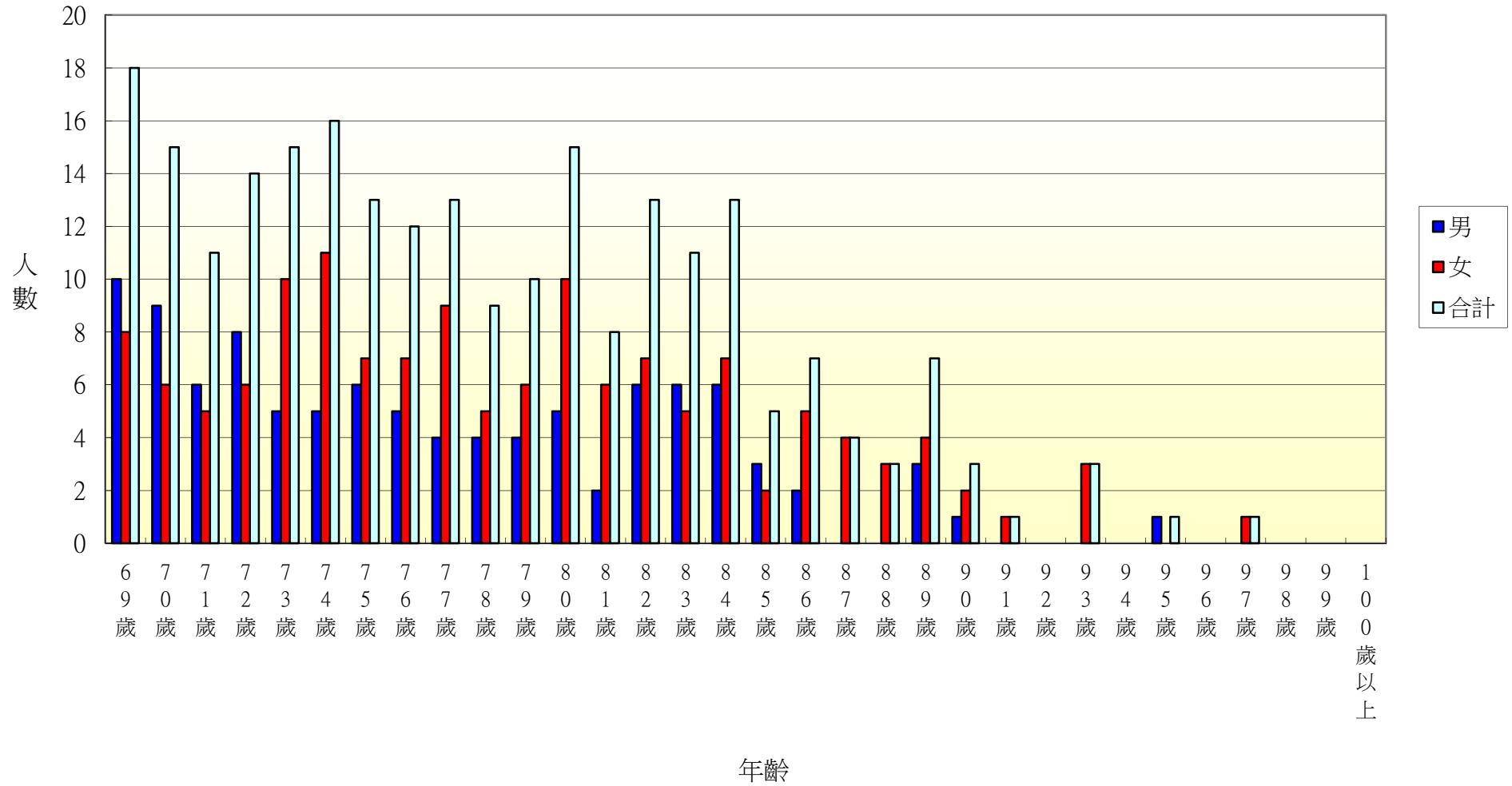
103年北斗鎮西安里各年齡層人口統計圖(0~34歲)



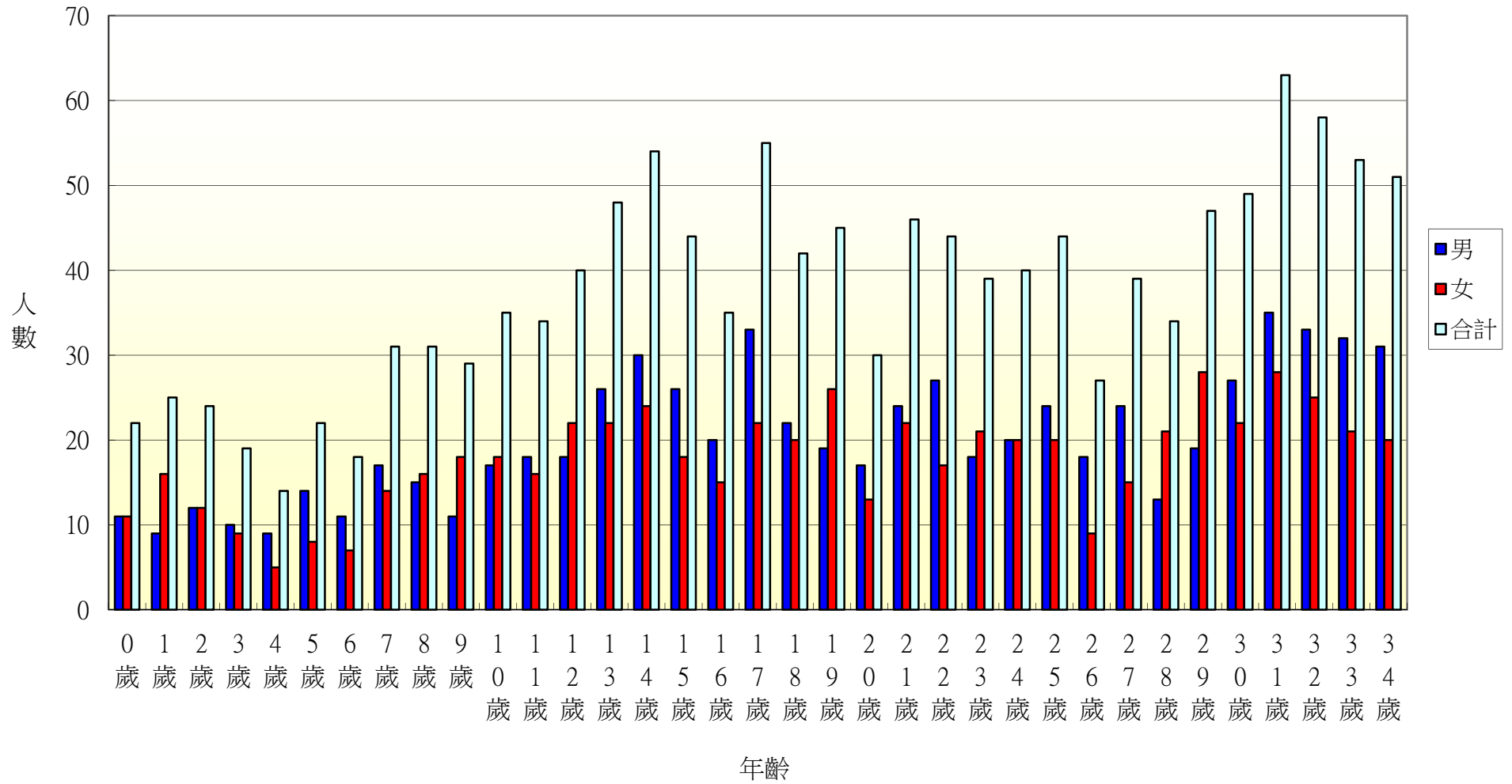
103年北斗鎮西安里各年齡層人口統計圖(35~68歲)



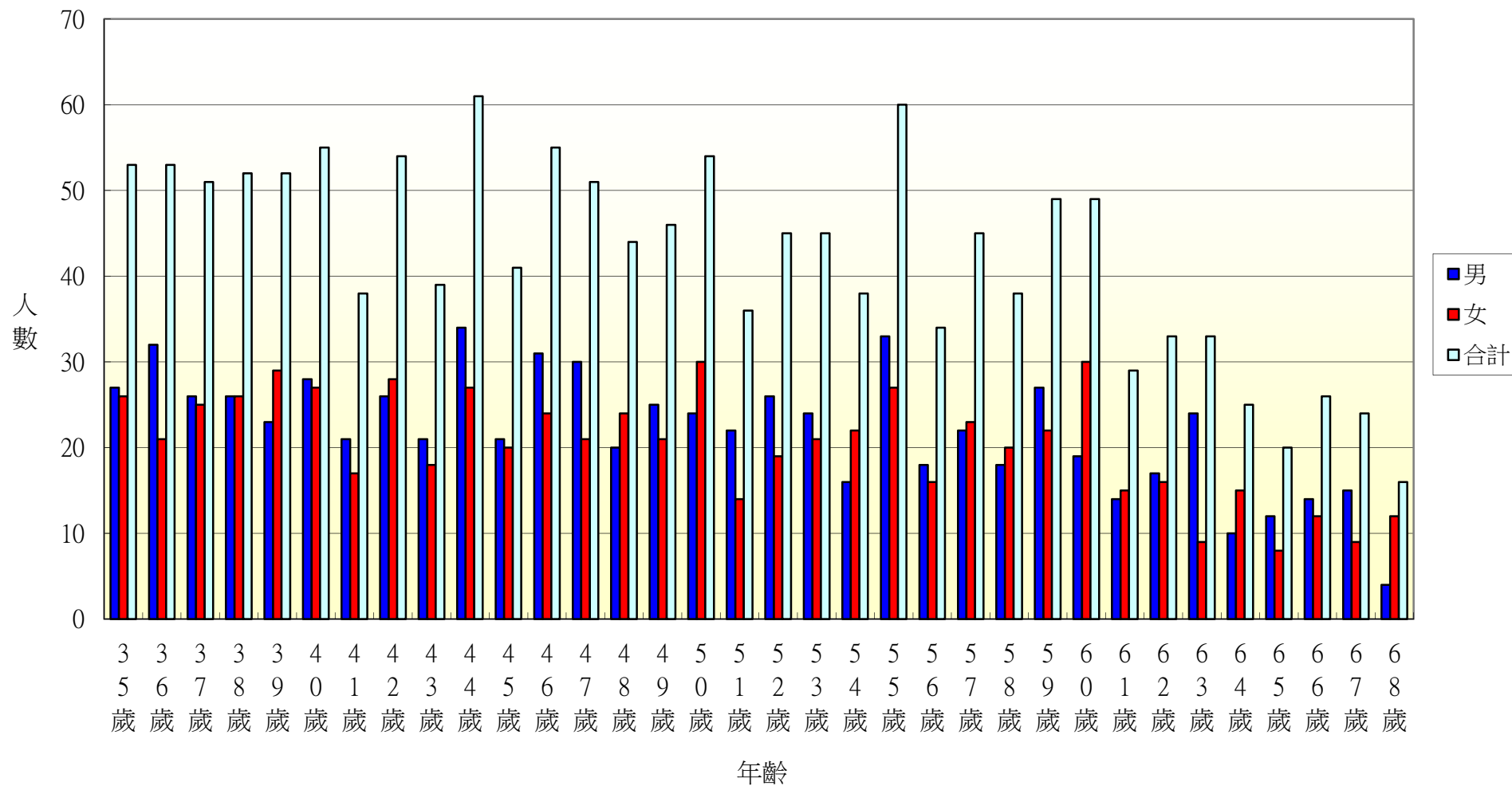
103年北斗鎮西安里各年齡層人口統計圖(69~100歲)



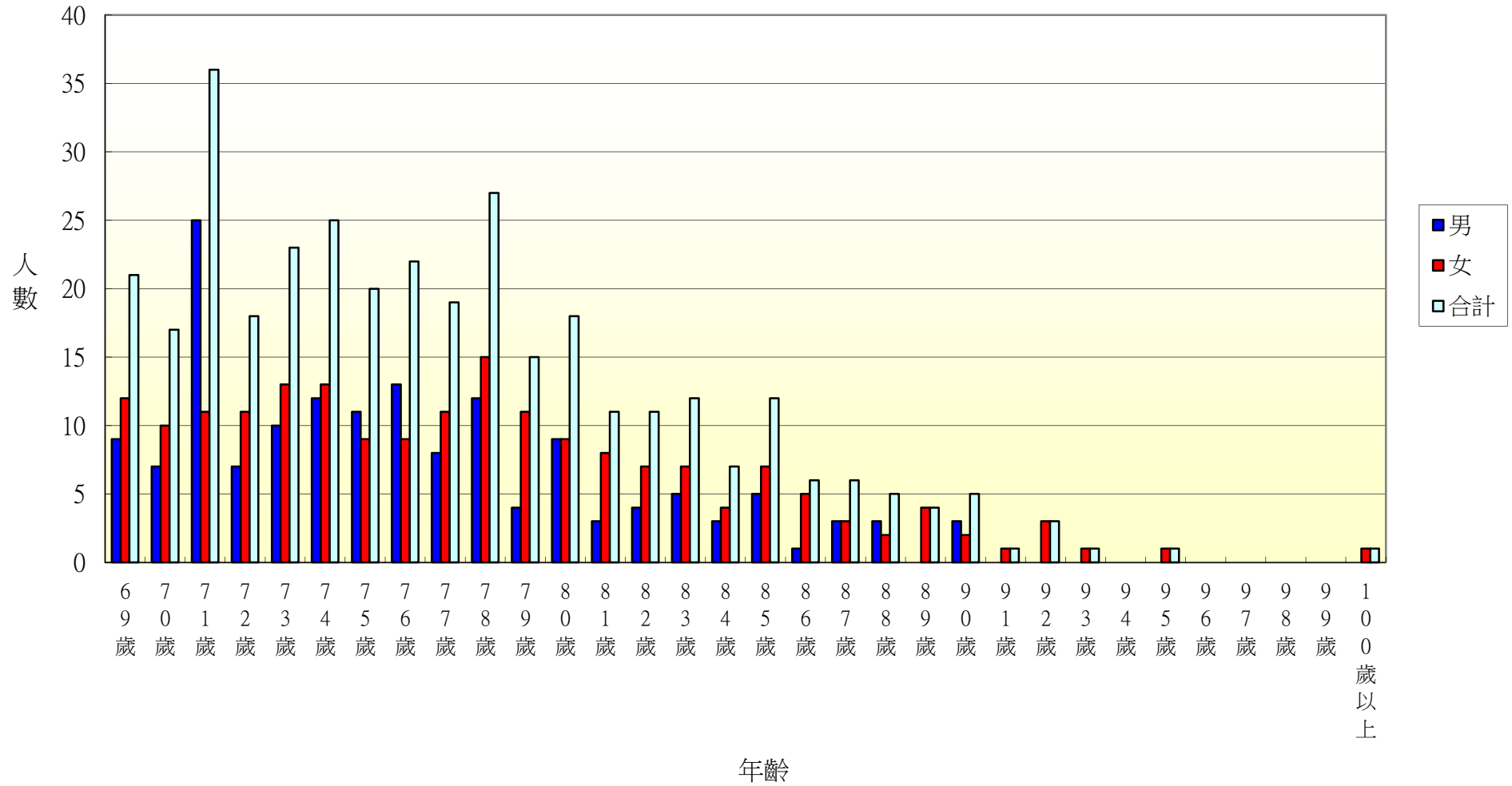
103年北斗鎮中寮里各年齡層人口統計圖(0~34歲)



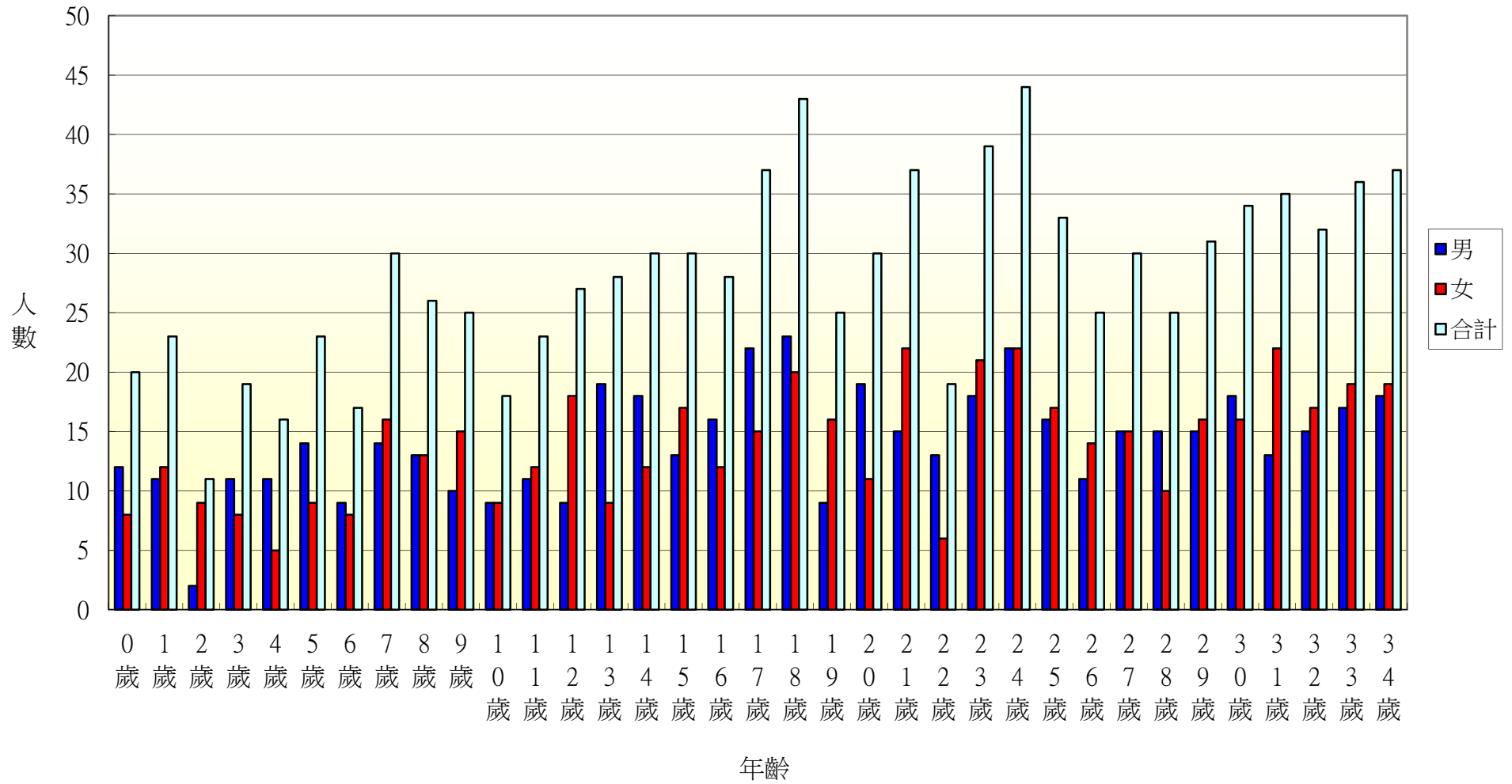
103年北斗鎮中寮里各年齡層人口統計圖(35~68歲)



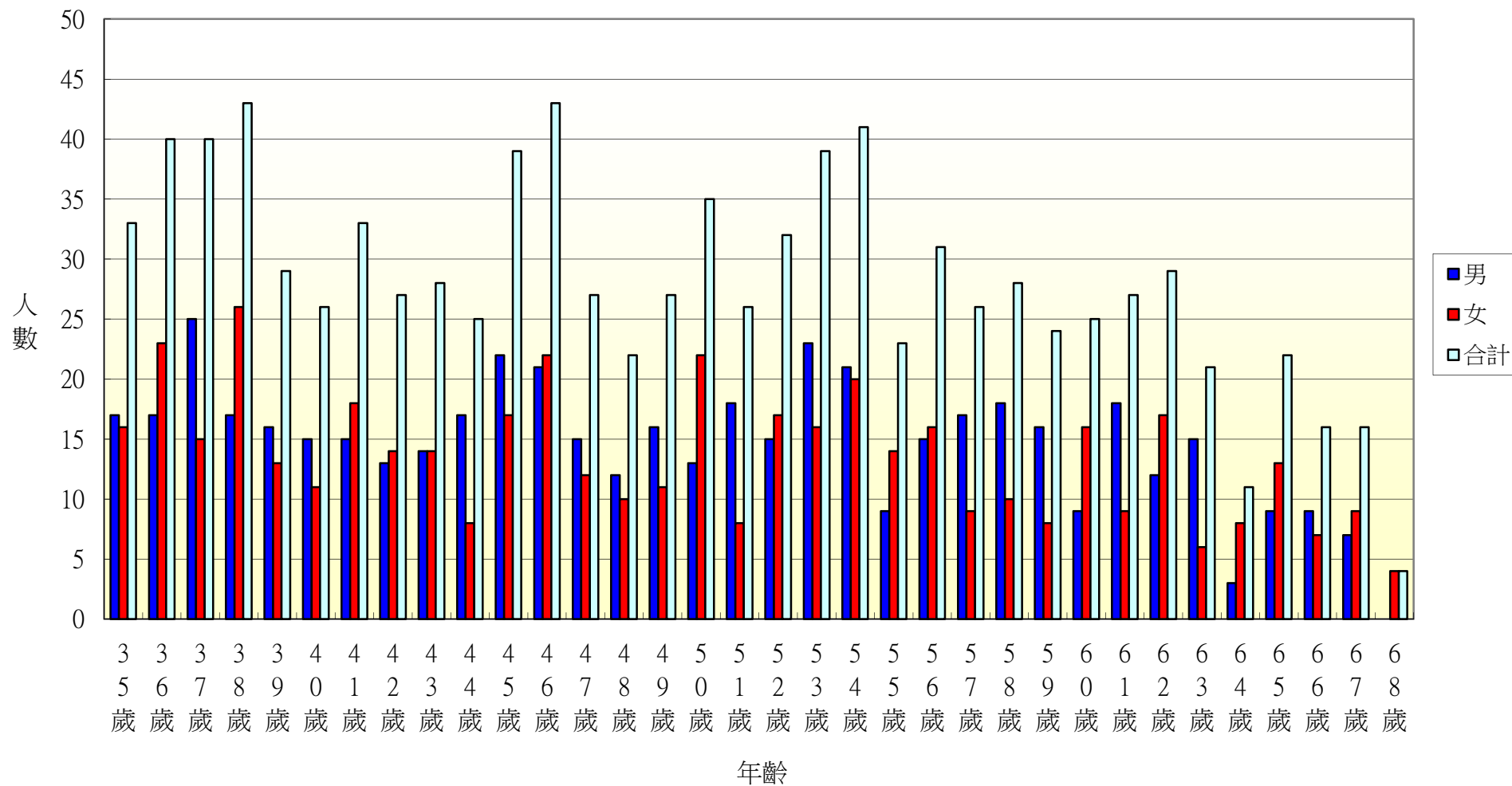
103年北斗鎮中寮里各年齡層人口統計圖(69~100歲)



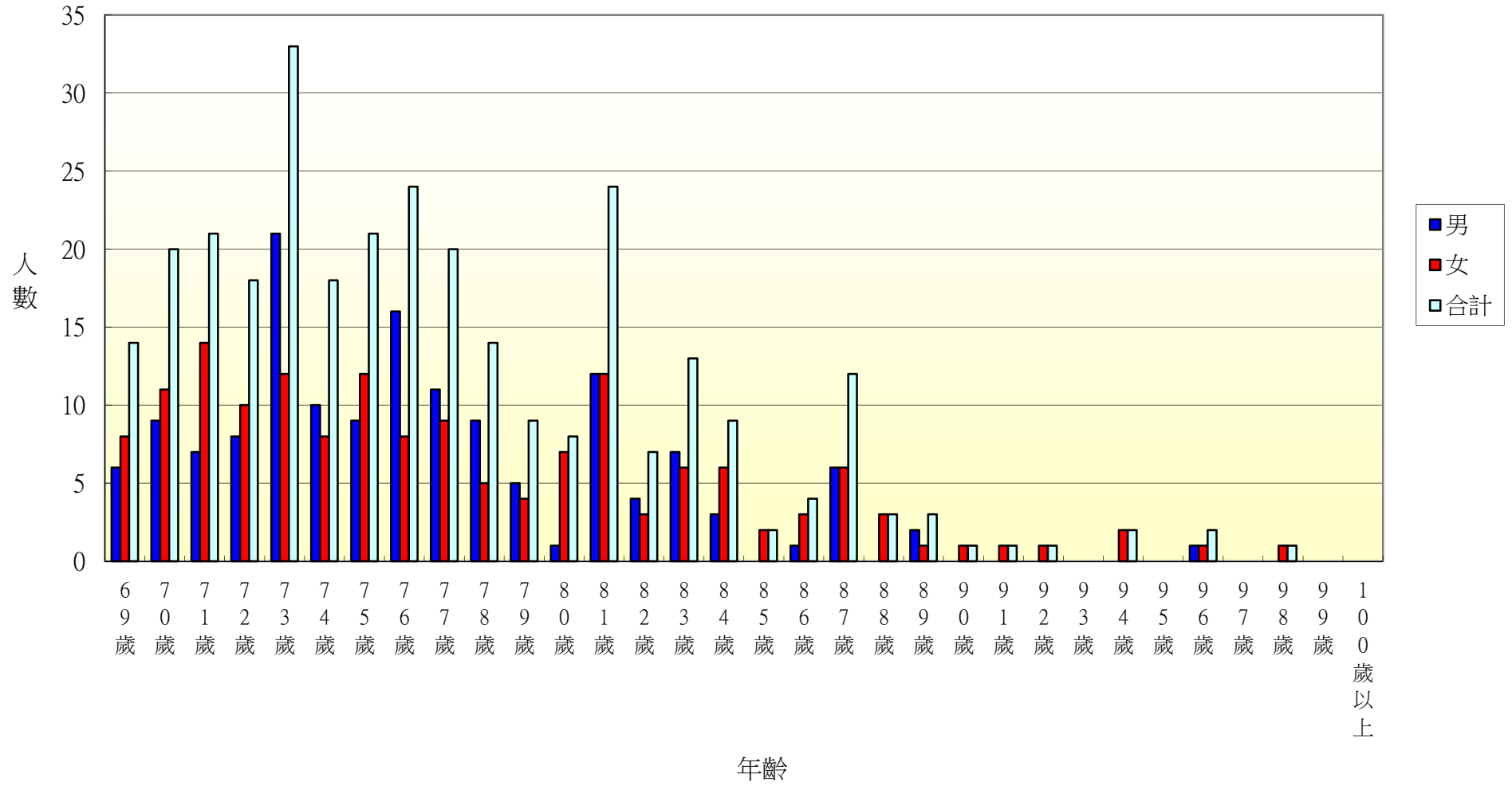
103年北斗鎮大道里各年齡層人口統計圖(0~34歲)



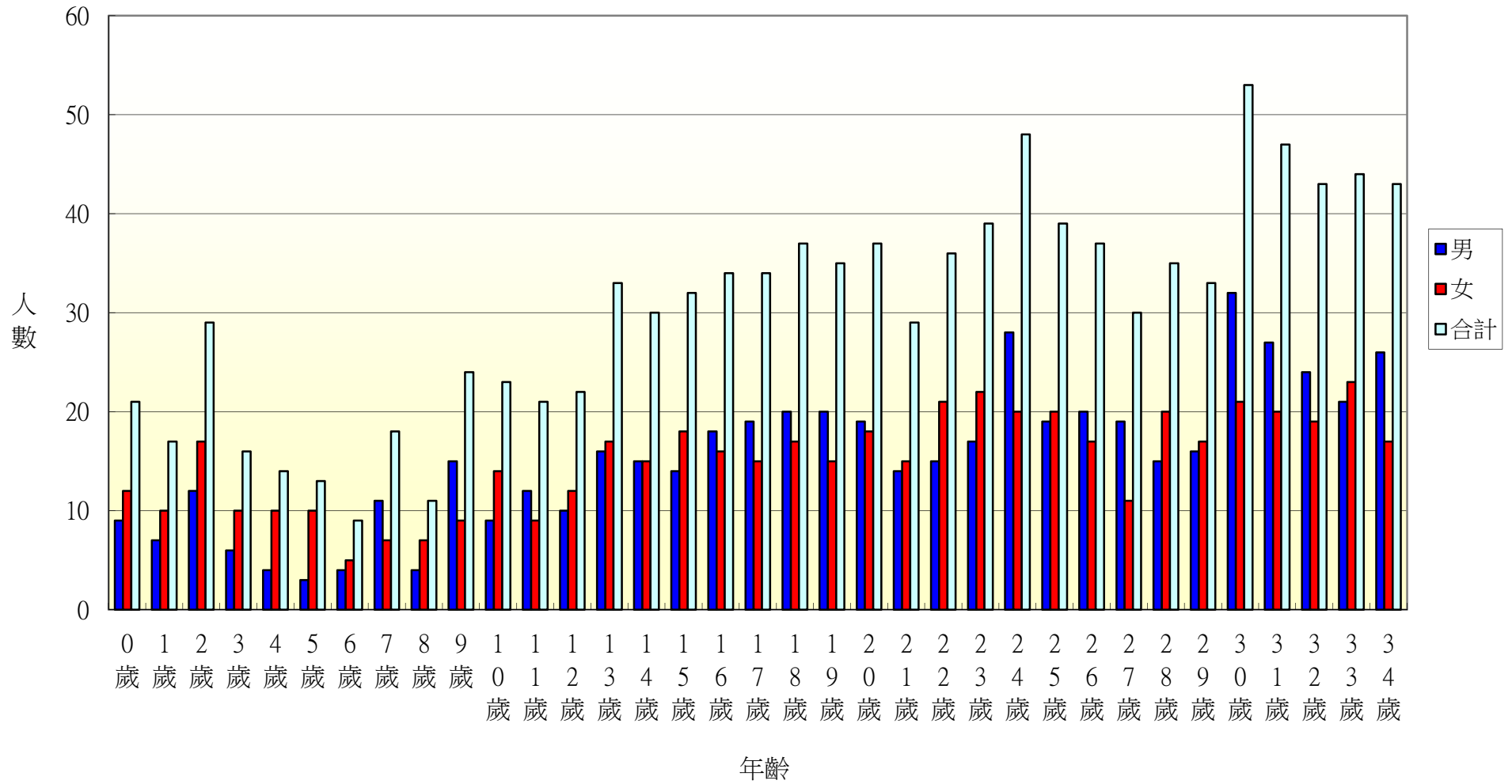
103年北斗鎮大道里各年齡層人口統計圖(35~68歲)



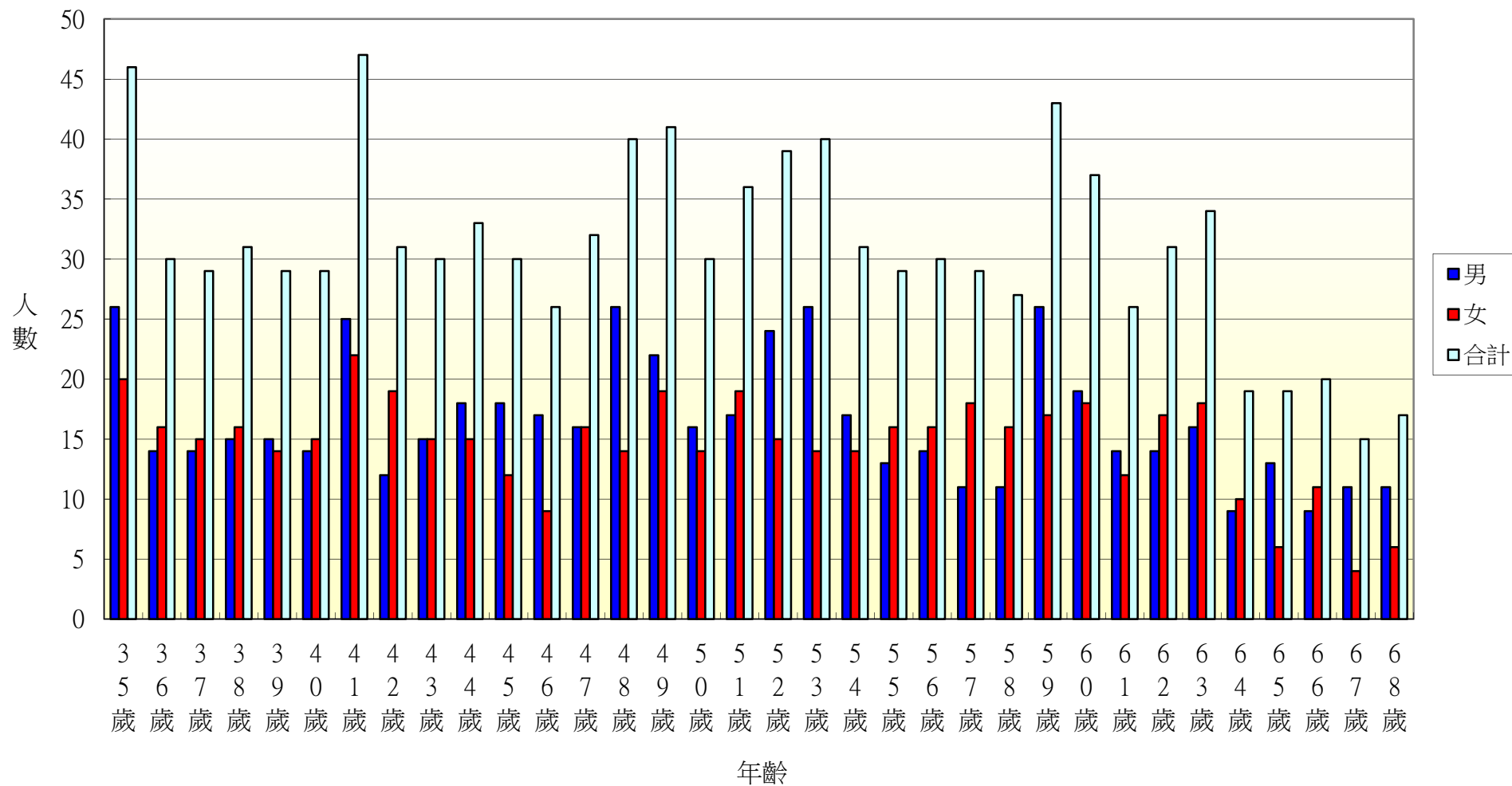
103年北斗鎮大道里各年齡層人口統計圖(69~100歲)



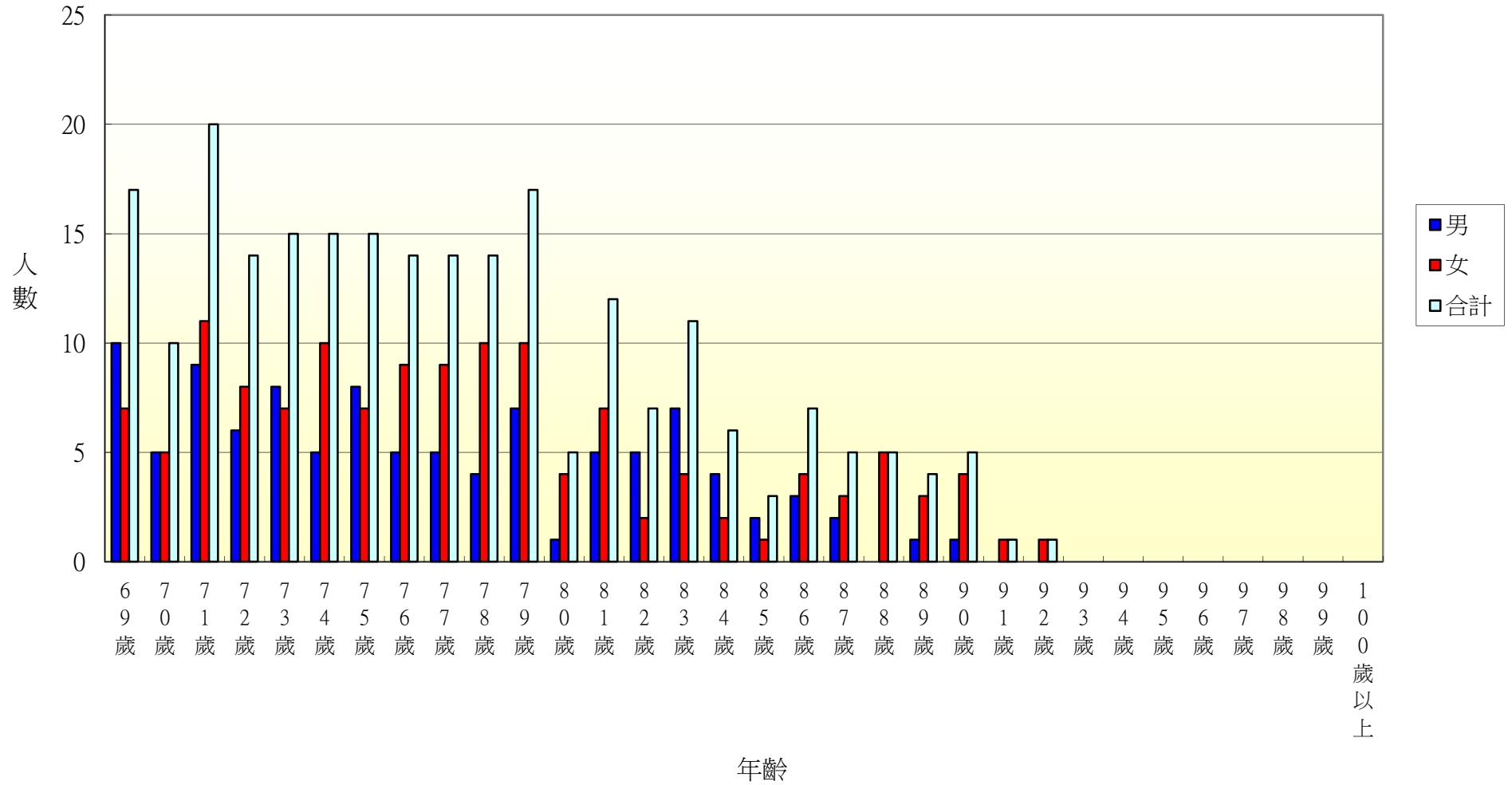
103年北斗鎮新生里各年齡層人口統計圖(0~34歲)



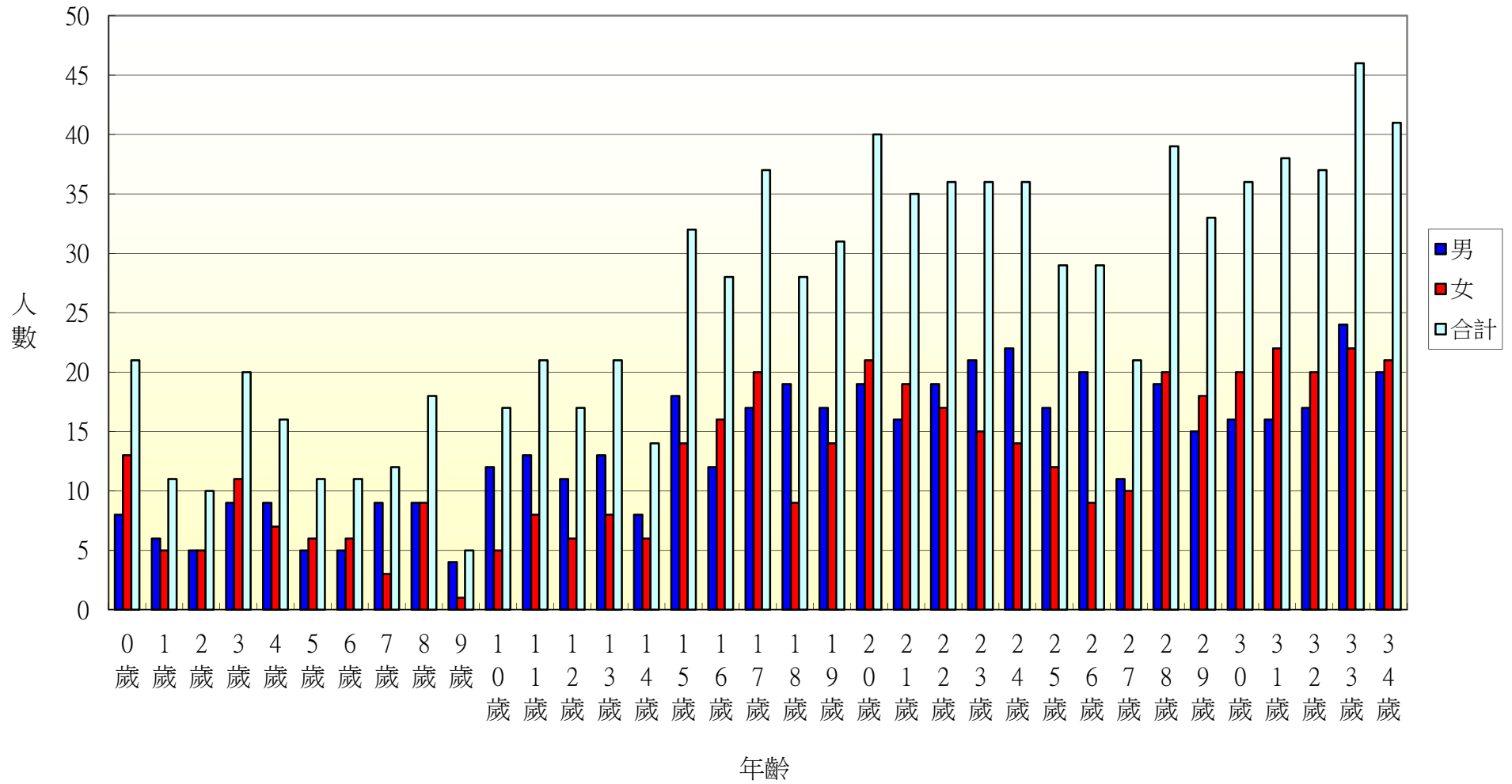
103年北斗鎮新生里各年齡層人口統計圖(35~68歲)



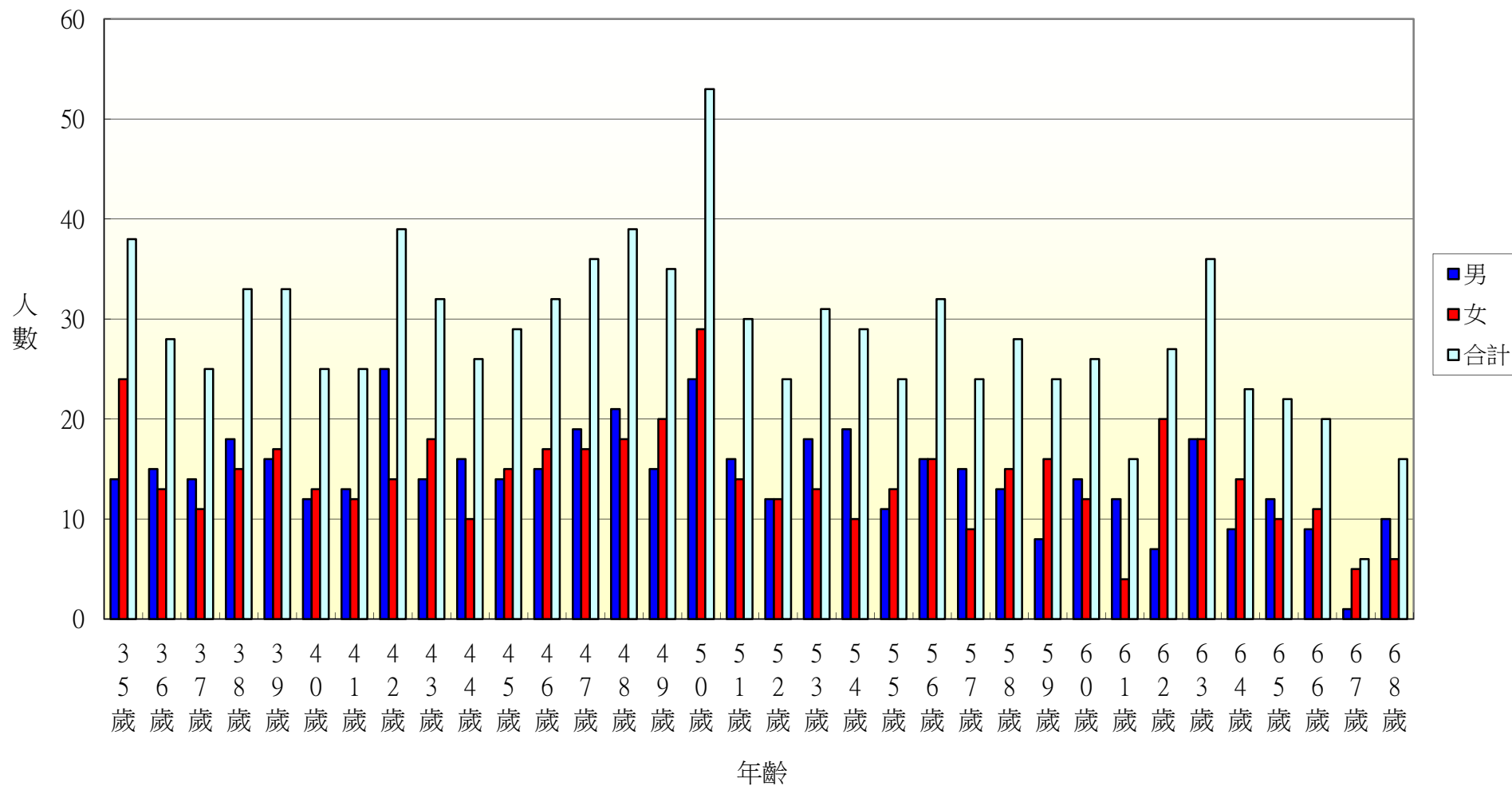
103年北斗鎮新生里各年齡層人口統計圖(69~100歲)



103年北斗鎮大新里各年齡層人口統計圖(0~34歲)



103年北斗鎮大新里各年齡層人口統計圖(35~68歲)



103年北斗鎮大新里各年齡層人口統計圖(69~100歲)

