

資料日期：103年9月 範圍：全鎮

性別/年齡	0歲	1歲	2歲	3歲	4歲	5歲	6歲	7歲	8歲	9歲	10歲	11歲
男	140	144	143	118	126	143	152	142	177	166	174	208
女	127	147	141	127	98	131	147	139	156	161	169	200
合計	267	291	284	245	224	274	299	281	333	327	343	408
性別/年齡	12歲	13歲	14歲	15歲	16歲	17歲	18歲	19歲	20歲	21歲	22歲	23歲
男	211	239	222	225	222	274	262	218	234	247	250	265
女	204	207	210	206	205	220	208	199	240	234	249	229
合計	415	446	432	431	427	494	470	417	474	481	499	494
性別/年齡	24歲	25歲	26歲	27歲	28歲	29歲	30歲	31歲	32歲	33歲	34歲	35歲
男	282	247	248	229	239	260	291	300	292	293	278	258
女	255	231	210	217	248	269	289	317	272	279	264	261
合計	537	478	458	446	487	529	580	617	564	572	542	519
性別/年齡	36歲	37歲	38歲	39歲	40歲	41歲	42歲	43歲	44歲	45歲	46歲	47歲
男	245	293	269	243	246	246	239	230	237	227	253	241
女	259	229	264	255	214	195	239	211	229	227	228	195
合計	504	522	533	498	460	441	478	441	466	454	481	436
性別/年齡	48歲	49歲	50歲	51歲	52歲	53歲	54歲	55歲	56歲	57歲	58歲	59歲
男	240	254	240	239	244	286	244	228	223	229	211	245
女	220	246	261	230	240	263	235	249	243	214	230	216
合計	460	500	501	469	484	549	479	477	466	443	441	461
性別/年齡	60歲	61歲	62歲	63歲	64歲	65歲	66歲	67歲	68歲	69歲	70歲	71歲
男	205	216	185	225	129	167	137	116	105	96	100	110
女	219	199	243	175	171	161	159	109	85	97	94	126
合計	424	415	428	400	300	328	296	225	190	193	194	236

資料日期：103年9月 範圍：全鎮

性別/年齡	72歲	73歲	74歲	75歲	76歲	77歲	78歲	79歲	80歲	81歲	82歲	83歲
男	100	121	93	102	107	76	70	75	60	61	61	62
女	122	131	114	106	106	118	90	97	88	94	76	71
合計	222	252	207	208	213	194	160	172	148	155	137	133
性別/年齡	84歲	85歲	86歲	87歲	88歲	89歲	90歲	91歲	92歲	93歲	94歲	95歲
男	45	30	24	24	14	22	9	10	8	3	2	4
女	51	45	33	39	31	32	22	21	11	9	4	11
合計	96	75	57	63	45	54	31	31	19	12	6	15
性別/年齡	96歲	97歲	98歲	99歲	100歲以上							
男	2	0	0	0	0							
女	2	3	2	0	3							
合計	4	3	2	0	3							

一個階段年齡	0~4歲	5~9歲	10~14歲	15~19歲	20~24歲	25~29歲	30~34歲	35~39歲	40~44歲	45~49歲	50~54歲
男	671	780	1054	1201	1278	1223	1454	1308	1198	1215	1253
女	640	734	990	1038	1207	1175	1421	1268	1088	1116	1229
合計	1311	1514	2044	2239	2485	2398	2875	2576	2286	2331	2482
一個階段年齡	55~59歲	60~64歲	65~69歲	70~74歲	75~79歲	80~84歲	85~89歲	90~94歲	95~99歲	100歲以上	
男	1136	960	621	524	430	289	114	32	6	0	
女	1152	1007	611	587	517	380	180	67	18	3	
合計	2288	1967	1232	1111	947	669	294	99	24	3	

1~100歲總人數	
男	16747
女	16428
總計	33175

資料日期：103年9月 範圍：光復里

性別/年齡	0歲	1歲	2歲	3歲	4歲	5歲	6歲	7歲	8歲	9歲	10歲	11歲
男	5	10	14	9	9	8	18	11	19	11	12	10
女	8	5	15	10	6	13	32	11	14	13	15	20
合計	13	15	29	19	15	21	50	22	33	24	27	30
性別/年齡	12歲	13歲	14歲	15歲	16歲	17歲	18歲	19歲	20歲	21歲	22歲	23歲
男	13	16	16	15	12	15	18	9	12	13	16	17
女	10	15	12	9	12	14	9	14	14	14	16	16
合計	23	31	28	24	24	29	27	23	26	27	32	33
性別/年齡	24歲	25歲	26歲	27歲	28歲	29歲	30歲	31歲	32歲	33歲	34歲	35歲
男	20	17	13	9	10	20	18	23	15	16	17	12
女	23	17	16	14	18	16	17	18	13	20	13	16
合計	43	34	29	23	28	36	35	41	28	36	30	28
性別/年齡	36歲	37歲	38歲	39歲	40歲	41歲	42歲	43歲	44歲	45歲	46歲	47歲
男	15	9	19	14	17	14	12	15	11	10	18	14
女	14	16	20	18	11	10	8	7	15	17	15	10
合計	29	25	39	32	28	24	20	22	26	27	33	24
性別/年齡	48歲	49歲	50歲	51歲	52歲	53歲	54歲	55歲	56歲	57歲	58歲	59歲
男	13	19	17	18	10	20	18	11	16	13	9	16
女	12	25	14	14	21	19	9	21	21	11	19	9
合計	25	44	31	32	31	39	27	32	37	24	28	25
性別/年齡	60歲	61歲	62歲	63歲	64歲	65歲	66歲	67歲	68歲	69歲	70歲	71歲
男	9	11	12	8	6	8	9	7	8	3	4	4
女	7	10	19	15	11	7	8	11	5	3	6	4
合計	16	21	31	23	17	15	17	18	13	6	10	8

資料日期：103年9月 範圍：光復里

性別/年齡	72歲	73歲	74歲	75歲	76歲	77歲	78歲	79歲	80歲	81歲	82歲	83歲
男	2	11	11	4	3	5	4	5	1	3	3	2
女	9	7	9	11	11	4	6	2	4	4	8	4
合計	11	18	20	15	14	9	10	7	5	7	11	6
性別/年齡	84歲	85歲	86歲	87歲	88歲	89歲	90歲	91歲	92歲	93歲	94歲	95歲
男	3	1	1	0	1	2	1	1	0	0	2	0
女	0	2	0	3	2	1	1	2	0	1	0	3
合計	3	3	1	3	3	3	2	3	0	1	2	3
性別/年齡	96歲	97歲	98歲	99歲	100歲以上							
男	0	0	0	0	0							
女	0	0	0	0	0							
合計	0	0	0	0	0							

一個階段年齡	0~4歲	5~9歲	10~14歲	15~19歲	20~24歲	25~29歲	30~34歲	35~39歲	40~44歲	45~49歲	50~54歲
男	47	67	67	69	78	69	89	69	69	74	83
女	44	83	72	58	83	81	81	84	51	79	77
合計	91	150	139	127	161	150	170	153	120	153	160
一個階段年齡	55~59歲	60~64歲	65~69歲	70~74歲	75~79歲	80~84歲	85~89歲	90~94歲	95~99歲	100歲以上	
男	65	46	35	32	21	12	5	4	0	0	
女	81	62	34	35	34	20	8	4	3	0	
合計	146	108	69	67	55	32	13	8	3	0	

1~100歲總人數	
男	1001
女	1074
總計	2075

資料日期：103年9月 範圍：新政里

性別/年齡	0歲	1歲	2歲	3歲	4歲	5歲	6歲	7歲	8歲	9歲	10歲	11歲
男	4	0	3	2	3	4	15	4	7	6	4	3
女	5	5	7	4	5	3	5	3	11	4	4	7
合計	9	5	10	6	8	7	20	7	18	10	8	10
性別/年齡	12歲	13歲	14歲	15歲	16歲	17歲	18歲	19歲	20歲	21歲	22歲	23歲
男	1	8	5	5	7	3	6	5	8	4	2	4
女	7	4	5	4	7	5	6	3	6	5	7	4
合計	8	12	10	9	14	8	12	8	14	9	9	8
性別/年齡	24歲	25歲	26歲	27歲	28歲	29歲	30歲	31歲	32歲	33歲	34歲	35歲
男	8	10	9	8	6	9	6	6	5	6	9	6
女	9	6	10	9	7	4	7	9	10	10	8	8
合計	17	16	19	17	13	13	13	15	15	16	17	14
性別/年齡	36歲	37歲	38歲	39歲	40歲	41歲	42歲	43歲	44歲	45歲	46歲	47歲
男	4	4	3	9	6	12	10	3	8	7	6	7
女	13	6	8	4	6	5	10	5	8	4	6	4
合計	17	10	11	13	12	17	20	8	16	11	12	11
性別/年齡	48歲	49歲	50歲	51歲	52歲	53歲	54歲	55歲	56歲	57歲	58歲	59歲
男	7	9	4	10	8	10	3	8	6	6	5	6
女	6	7	8	5	9	8	7	8	4	8	7	7
合計	13	16	12	15	17	18	10	16	10	14	12	13
性別/年齡	60歲	61歲	62歲	63歲	64歲	65歲	66歲	67歲	68歲	69歲	70歲	71歲
男	6	11	1	7	2	6	2	8	3	3	3	9
女	4	4	9	6	4	7	9	4	3	3	2	5
合計	10	15	10	13	6	13	11	12	6	6	5	14

資料日期：103年9月 範圍：新政里

性別/年齡	72歲	73歲	74歲	75歲	76歲	77歲	78歲	79歲	80歲	81歲	82歲	83歲
男	2	6	4	3	6	2	2	4	1	1	5	1
女	11	7	3	2	3	5	3	4	5	4	3	2
合計	13	13	7	5	9	7	5	8	6	5	8	3
性別/年齡	84歲	85歲	86歲	87歲	88歲	89歲	90歲	91歲	92歲	93歲	94歲	95歲
男	3	1	1	2	1	0	2	0	0	0	0	0
女	4	0	1	1	1	1	1	2	1	0	0	0
合計	7	1	2	3	2	1	3	2	1	0	0	0
性別/年齡	96歲	97歲	98歲	99歲	100歲以上							
男	0	0	0	0	0							
女	0	0	0	0	0							
合計	0	0	0	0	0							

一個階段年齡	0~4歲	5~9歲	10~14歲	15~19歲	20~24歲	25~29歲	30~34歲	35~39歲	40~44歲	45~49歲	50~54歲
男	12	36	21	26	26	42	32	26	39	36	35
女	26	26	27	25	31	36	44	39	34	27	37
合計	38	62	48	51	57	78	76	65	73	63	72
一個階段年齡	55~59歲	60~64歲	65~69歲	70~74歲	75~79歲	80~84歲	85~89歲	90~94歲	95~99歲	100歲以上	
男	31	27	22	24	17	11	5	2	0	0	
女	34	27	26	28	17	18	4	4	0	0	
合計	65	54	48	52	34	29	9	6	0	0	

1~100歲總人數	
男	470
女	510
總計	980

資料日期：103年9月 範圍：重慶里

性別/年齡	0歲	1歲	2歲	3歲	4歲	5歲	6歲	7歲	8歲	9歲	10歲	11歲
男	5	4	4	1	3	4	3	4	4	8	3	5
女	1	4	0	1	3	2	5	3	4	1	4	3
合計	6	8	4	2	6	6	8	7	8	9	7	8
性別/年齡	12歲	13歲	14歲	15歲	16歲	17歲	18歲	19歲	20歲	21歲	22歲	23歲
男	3	2	2	1	5	7	4	4	6	4	5	5
女	3	8	4	6	3	0	6	0	4	5	4	6
合計	6	10	6	7	8	7	10	4	10	9	9	11
性別/年齡	24歲	25歲	26歲	27歲	28歲	29歲	30歲	31歲	32歲	33歲	34歲	35歲
男	8	9	5	4	10	7	6	8	4	2	6	2
女	4	4	1	8	4	9	10	4	5	7	2	5
合計	12	13	6	12	14	16	16	12	9	9	8	7
性別/年齡	36歲	37歲	38歲	39歲	40歲	41歲	42歲	43歲	44歲	45歲	46歲	47歲
男	2	7	4	4	5	8	4	5	8	5	8	2
女	0	3	2	4	4	1	2	8	6	4	3	4
合計	2	10	6	8	9	9	6	13	14	9	11	6
性別/年齡	48歲	49歲	50歲	51歲	52歲	53歲	54歲	55歲	56歲	57歲	58歲	59歲
男	5	5	6	6	6	3	9	6	4	12	3	9
女	8	4	7	6	3	4	4	9	9	5	7	4
合計	13	9	13	12	9	7	13	15	13	17	10	13
性別/年齡	60歲	61歲	62歲	63歲	64歲	65歲	66歲	67歲	68歲	69歲	70歲	71歲
男	3	7	6	3	5	4	3	4	2	0	4	0
女	2	7	6	5	2	4	1	2	1	1	4	3
合計	5	14	12	8	7	8	4	6	3	1	8	3

資料日期：103年9月 範圍：重慶里

性別/年齡	72歲	73歲	74歲	75歲	76歲	77歲	78歲	79歲	80歲	81歲	82歲	83歲
男	2	1	5	4	3	2	1	1	4	3	0	3
女	6	5	5	3	1	3	2	4	2	5	4	3
合計	8	6	10	7	4	5	3	5	6	8	4	6
性別/年齡	84歲	85歲	86歲	87歲	88歲	89歲	90歲	91歲	92歲	93歲	94歲	95歲
男	2	0	0	0	1	3	0	0	0	0	0	0
女	2	5	0	0	0	1	0	1	1	1	0	1
合計	4	5	0	0	1	4	0	1	1	1	0	1
性別/年齡	96歲	97歲	98歲	99歲	100歲以上							
男	0	0	0	0	0							
女	0	0	0	0	0							
合計	0	0	0	0	0							

一個階段年齡	0~4歲	5~9歲	10~14歲	15~19歲	20~24歲	25~29歲	30~34歲	35~39歲	40~44歲	45~49歲	50~54歲
男	17	23	15	21	28	35	26	19	30	25	30
女	9	15	22	15	23	26	28	14	21	23	24
合計	26	38	37	36	51	61	54	33	51	48	54
一個階段年齡	55~59歲	60~64歲	65~69歲	70~74歲	75~79歲	80~84歲	85~89歲	90~94歲	95~99歲	100歲以上	
男	34	24	13	12	11	12	4	0	0	0	
女	34	22	9	23	13	16	6	3	1	0	
合計	68	46	22	35	24	28	10	3	1	0	

1~100歲總人數	
男	379
女	347
總計	726

資料日期：103年9月 範圍：五權里

性別/年齡	0歲	1歲	2歲	3歲	4歲	5歲	6歲	7歲	8歲	9歲	10歲	11歲
男	1	4	3	8	5	3	1	4	3	5	3	4
女	2	3	0	1	3	3	2	1	4	5	9	7
合計	3	7	3	9	8	6	3	5	7	10	12	11
性別/年齡	12歲	13歲	14歲	15歲	16歲	17歲	18歲	19歲	20歲	21歲	22歲	23歲
男	8	4	5	4	6	2	9	5	6	7	5	5
女	6	4	3	2	3	4	7	5	9	5	5	5
合計	14	8	8	6	9	6	16	10	15	12	10	10
性別/年齡	24歲	25歲	26歲	27歲	28歲	29歲	30歲	31歲	32歲	33歲	34歲	35歲
男	6	5	3	5	6	6	11	9	7	7	8	4
女	6	5	6	5	9	6	11	8	7	5	6	5
合計	12	10	9	10	15	12	22	17	14	12	14	9
性別/年齡	36歲	37歲	38歲	39歲	40歲	41歲	42歲	43歲	44歲	45歲	46歲	47歲
男	9	7	5	7	5	6	7	1	7	9	7	7
女	5	3	5	7	6	4	4	6	7	4	4	1
合計	14	10	10	14	11	10	11	7	14	13	11	8
性別/年齡	48歲	49歲	50歲	51歲	52歲	53歲	54歲	55歲	56歲	57歲	58歲	59歲
男	4	5	5	8	3	8	7	4	5	8	5	11
女	2	7	10	3	4	7	10	6	8	6	5	9
合計	6	12	15	11	7	15	17	10	13	14	10	20
性別/年齡	60歲	61歲	62歲	63歲	64歲	65歲	66歲	67歲	68歲	69歲	70歲	71歲
男	6	10	4	3	6	6	4	2	4	3	0	3
女	3	5	5	6	4	3	6	4	2	2	2	5
合計	9	15	9	9	10	9	10	6	6	5	2	8

資料日期：103年9月 範圍：五權里

性別/年齡	72歲	73歲	74歲	75歲	76歲	77歲	78歲	79歲	80歲	81歲	82歲	83歲
男	3	2	5	4	2	2	7	6	2	2	2	3
女	4	3	5	8	5	2	2	3	1	3	6	3
合計	7	5	10	12	7	4	9	9	3	5	8	6
性別/年齡	84歲	85歲	86歲	87歲	88歲	89歲	90歲	91歲	92歲	93歲	94歲	95歲
男	1	2	0	0	0	1	0	1	0	0	0	0
女	1	0	1	2	1	0	1	2	1	1	1	1
合計	2	2	1	2	1	1	1	3	1	1	1	1
性別/年齡	96歲	97歲	98歲	99歲	100歲以上							
男	0	0	0	0	0							
女	0	0	0	0	0							
合計	0	0	0	0	0							

一個階段年齡	0~4歲	5~9歲	10~14歲	15~19歲	20~24歲	25~29歲	30~34歲	35~39歲	40~44歲	45~49歲	50~54歲
男	21	16	24	26	29	25	42	32	26	32	31
女	9	15	29	21	30	31	37	25	27	18	34
合計	30	31	53	47	59	56	79	57	53	50	65
一個階段年齡	55~59歲	60~64歲	65~69歲	70~74歲	75~79歲	80~84歲	85~89歲	90~94歲	95~99歲	100歲以上	
男	33	29	19	13	21	10	3	1	0	0	
女	34	23	17	19	20	14	4	6	1	0	
合計	67	52	36	32	41	24	7	7	1	0	

1~100歲總人數	
男	433
女	414
總計	847

資料日期：103年9月 範圍：七星里

性別/年齡	0歲	1歲	2歲	3歲	4歲	5歲	6歲	7歲	8歲	9歲	10歲	11歲
男	6	7	9	5	3	6	5	5	8	8	10	6
女	8	8	9	8	8	9	5	6	4	10	7	10
合計	14	15	18	13	11	15	10	11	12	18	17	16
性別/年齡	12歲	13歲	14歲	15歲	16歲	17歲	18歲	19歲	20歲	21歲	22歲	23歲
男	18	11	8	8	14	8	20	11	13	10	10	14
女	5	8	13	9	8	13	14	9	10	15	14	11
合計	23	19	21	17	22	21	34	20	23	25	24	25
性別/年齡	24歲	25歲	26歲	27歲	28歲	29歲	30歲	31歲	32歲	33歲	34歲	35歲
男	11	11	16	9	14	17	17	15	14	12	15	12
女	10	14	14	11	16	13	17	15	18	16	8	11
合計	21	25	30	20	30	30	34	30	32	28	23	23
性別/年齡	36歲	37歲	38歲	39歲	40歲	41歲	42歲	43歲	44歲	45歲	46歲	47歲
男	15	17	20	18	11	22	15	15	12	11	12	6
女	19	11	10	8	14	11	8	15	8	13	13	3
合計	34	28	30	26	25	33	23	30	20	24	25	9
性別/年齡	48歲	49歲	50歲	51歲	52歲	53歲	54歲	55歲	56歲	57歲	58歲	59歲
男	16	11	16	13	12	16	13	13	14	17	21	17
女	12	12	14	10	16	6	14	10	13	13	14	10
合計	28	23	30	23	28	22	27	23	27	30	35	27
性別/年齡	60歲	61歲	62歲	63歲	64歲	65歲	66歲	67歲	68歲	69歲	70歲	71歲
男	12	11	9	21	8	2	13	4	3	5	8	7
女	15	16	12	7	12	11	12	5	1	6	6	6
合計	27	27	21	28	20	13	25	9	4	11	14	13

資料日期：103年9月 範圍：七星里

性別/年齡	72歲	73歲	74歲	75歲	76歲	77歲	78歲	79歲	80歲	81歲	82歲	83歲
男	14	6	4	5	4	5	1	7	3	5	6	2
女	10	5	3	6	7	6	6	6	3	7	6	8
合計	24	11	7	11	11	11	7	13	6	12	12	10
性別/年齡	84歲	85歲	86歲	87歲	88歲	89歲	90歲	91歲	92歲	93歲	94歲	95歲
男	3	0	2	0	2	2	0	0	1	0	0	0
女	4	3	0	3	1	2	1	1	2	1	0	1
合計	7	3	2	3	3	4	1	1	3	1	0	1
性別/年齡	96歲	97歲	98歲	99歲	100歲以上							
男	0	0	0	0	0							
女	0	0	0	0	0							
合計	0	0	0	0	0							

一個階段年齡	0~4歲	5~9歲	10~14歲	15~19歲	20~24歲	25~29歲	30~34歲	35~39歲	40~44歲	45~49歲	50~54歲
男	30	32	53	61	58	67	73	82	75	56	70
女	41	34	43	53	60	68	74	59	56	53	60
合計	71	66	96	114	118	135	147	141	131	109	130
一個階段年齡	55~59歲	60~64歲	65~69歲	70~74歲	75~79歲	80~84歲	85~89歲	90~94歲	95~99歲	100歲以上	
男	82	61	27	39	22	19	6	1	0	0	
女	60	62	35	30	31	28	9	5	1	0	
合計	142	123	62	69	53	47	15	6	1	0	

1~100歲總人數	
男	914
女	862
總計	1776

資料日期：103年9月 範圍：居仁里

性別/年齡	0歲	1歲	2歲	3歲	4歲	5歲	6歲	7歲	8歲	9歲	10歲	11歲
男	8	8	9	6	4	9	14	10	6	11	7	9
女	7	4	7	5	2	5	8	9	8	11	10	8
合計	15	12	16	11	6	14	22	19	14	22	17	17
性別/年齡	12歲	13歲	14歲	15歲	16歲	17歲	18歲	19歲	20歲	21歲	22歲	23歲
男	12	4	5	5	4	10	11	9	9	14	12	12
女	7	9	13	10	5	9	7	7	10	7	12	9
合計	19	13	18	15	9	19	18	16	19	21	24	21
性別/年齡	24歲	25歲	26歲	27歲	28歲	29歲	30歲	31歲	32歲	33歲	34歲	35歲
男	7	5	15	14	7	16	11	13	17	9	14	11
女	10	15	10	4	9	20	8	12	8	15	19	12
合計	17	20	25	18	16	36	19	25	25	24	33	23
性別/年齡	36歲	37歲	38歲	39歲	40歲	41歲	42歲	43歲	44歲	45歲	46歲	47歲
男	14	8	11	5	13	12	5	12	13	7	13	8
女	11	11	9	14	7	7	10	14	7	7	6	8
合計	25	19	20	19	20	19	15	26	20	14	19	16
性別/年齡	48歲	49歲	50歲	51歲	52歲	53歲	54歲	55歲	56歲	57歲	58歲	59歲
男	10	13	13	6	10	15	14	16	15	12	13	10
女	8	10	6	8	13	11	10	12	15	6	12	5
合計	18	23	19	14	23	26	24	28	30	18	25	15
性別/年齡	60歲	61歲	62歲	63歲	64歲	65歲	66歲	67歲	68歲	69歲	70歲	71歲
男	13	11	9	16	7	15	6	10	11	8	5	3
女	12	8	14	10	13	11	13	9	6	5	4	9
合計	25	19	23	26	20	26	19	19	17	13	9	12

資料日期：103年9月 範圍：居仁里

性別/年齡	72歲	73歲	74歲	75歲	76歲	77歲	78歲	79歲	80歲	81歲	82歲	83歲
男	9	9	3	8	7	7	5	3	5	6	5	3
女	5	6	10	2	6	8	5	7	6	7	6	8
合計	14	15	13	10	13	15	10	10	11	13	11	11
性別/年齡	84歲	85歲	86歲	87歲	88歲	89歲	90歲	91歲	92歲	93歲	94歲	95歲
男	2	2	2	0	0	2	0	2	1	0	0	0
女	5	5	2	2	0	3	2	1	0	1	0	0
合計	7	7	4	2	0	5	2	3	1	1	0	0
性別/年齡	96歲	97歲	98歲	99歲	100歲以上							
男	0	0	0	0	0							
女	0	0	0	0	0							
合計	0	0	0	0	0							

一個階段年齡	0~4歲	5~9歲	10~14歲	15~19歲	20~24歲	25~29歲	30~34歲	35~39歲	40~44歲	45~49歲	50~54歲
男	35	50	37	39	54	57	64	49	55	51	58
女	25	41	47	38	48	58	62	57	45	39	48
合計	60	91	84	77	102	115	126	106	100	90	106
一個階段年齡	55~59歲	60~64歲	65~69歲	70~74歲	75~79歲	80~84歲	85~89歲	90~94歲	95~99歲	100歲以上	
男	66	56	50	29	30	21	6	3	0	0	
女	50	57	44	34	28	32	12	4	0	0	
合計	116	113	94	63	58	53	18	7	0	0	

1~100歲總人數	
男	810
女	769
總計	1579

資料日期：103年9月 範圍：東光里

性別/年齡	0歲	1歲	2歲	3歲	4歲	5歲	6歲	7歲	8歲	9歲	10歲	11歲
男	12	19	18	9	15	10	7	4	15	10	16	19
女	9	12	8	17	8	16	9	11	11	14	12	20
合計	21	31	26	26	23	26	16	15	26	24	28	39
性別/年齡	12歲	13歲	14歲	15歲	16歲	17歲	18歲	19歲	20歲	21歲	22歲	23歲
男	17	20	23	29	16	25	22	22	9	22	26	14
女	20	19	16	16	18	7	13	17	18	21	20	16
合計	37	39	39	45	34	32	35	39	27	43	46	30
性別/年齡	24歲	25歲	26歲	27歲	28歲	29歲	30歲	31歲	32歲	33歲	34歲	35歲
男	24	18	10	27	18	15	21	24	27	32	15	23
女	14	20	10	20	18	17	22	34	16	21	31	30
合計	38	38	20	47	36	32	43	58	43	53	46	53
性別/年齡	36歲	37歲	38歲	39歲	40歲	41歲	42歲	43歲	44歲	45歲	46歲	47歲
男	19	34	30	20	16	19	18	20	18	17	23	21
女	23	17	26	22	20	11	16	19	24	20	26	25
合計	42	51	56	42	36	30	34	39	42	37	49	46
性別/年齡	48歲	49歲	50歲	51歲	52歲	53歲	54歲	55歲	56歲	57歲	58歲	59歲
男	11	21	17	11	22	18	17	19	21	12	22	16
女	15	18	19	16	21	21	27	23	14	22	24	17
合計	26	39	36	27	43	39	44	42	35	34	46	33
性別/年齡	60歲	61歲	62歲	63歲	64歲	65歲	66歲	67歲	68歲	69歲	70歲	71歲
男	18	19	22	15	9	8	11	7	8	9	11	8
女	16	16	24	13	8	14	8	8	5	12	8	9
合計	34	35	46	28	17	22	19	15	13	21	19	17

資料日期：103年9月 範圍：東光里

性別/年齡	72歲	73歲	74歲	75歲	76歲	77歲	78歲	79歲	80歲	81歲	82歲	83歲
男	3	10	10	7	7	5	3	4	5	2	3	3
女	7	11	6	7	6	5	6	6	6	4	4	7
合計	10	21	16	14	13	10	9	10	11	6	7	10
性別/年齡	84歲	85歲	86歲	87歲	88歲	89歲	90歲	91歲	92歲	93歲	94歲	95歲
男	2	6	2	4	2	2	1	1	1	1	0	0
女	3	6	4	3	3	3	2	3	0	0	0	0
合計	5	12	6	7	5	5	3	4	1	1	0	0
性別/年齡	96歲	97歲	98歲	99歲	100歲以上							
男	0	0	0	0	0							
女	0	0	0	0	0							
合計	0	0	0	0	0							

一個階段年齡	0~4歲	5~9歲	10~14歲	15~19歲	20~24歲	25~29歲	30~34歲	35~39歲	40~44歲	45~49歲	50~54歲
男	73	46	95	114	95	88	119	126	91	93	85
女	54	61	87	71	89	85	124	118	90	104	104
合計	127	107	182	185	184	173	243	244	181	197	189
一個階段年齡	55~59歲	60~64歲	65~69歲	70~74歲	75~79歲	80~84歲	85~89歲	90~94歲	95~99歲	100歲以上	
男	90	83	43	42	26	15	16	4	0	0	
女	100	77	47	41	30	24	19	5	0	0	
合計	190	160	90	83	56	39	35	9	0	0	

1~100歲總人數	
男	1344
女	1330
總計	2674

資料日期：103年9月 範圍：文昌里

性別/年齡	0歲	1歲	2歲	3歲	4歲	5歲	6歲	7歲	8歲	9歲	10歲	11歲
男	19	22	23	13	13	12	9	11	17	13	14	24
女	19	18	13	7	10	12	10	15	14	18	12	21
合計	38	40	36	20	23	24	19	26	31	31	26	45
性別/年齡	12歲	13歲	14歲	15歲	16歲	17歲	18歲	19歲	20歲	21歲	22歲	23歲
男	23	27	19	27	33	31	31	26	23	30	28	26
女	23	27	24	26	26	27	24	23	37	23	32	26
合計	46	54	43	53	59	58	55	49	60	53	60	52
性別/年齡	24歲	25歲	26歲	27歲	28歲	29歲	30歲	31歲	32歲	33歲	34歲	35歲
男	28	23	30	28	30	21	24	34	35	33	27	31
女	28	13	17	32	40	34	41	31	34	25	32	24
合計	56	36	47	60	70	55	65	65	69	58	59	55
性別/年齡	36歲	37歲	38歲	39歲	40歲	41歲	42歲	43歲	44歲	45歲	46歲	47歲
男	28	42	21	31	37	26	27	27	13	24	26	35
女	35	25	35	33	32	25	31	25	34	26	22	16
合計	63	67	56	64	69	51	58	52	47	50	48	51
性別/年齡	48歲	49歲	50歲	51歲	52歲	53歲	54歲	55歲	56歲	57歲	58歲	59歲
男	23	29	30	28	25	29	30	15	23	23	21	23
女	22	28	23	25	27	39	30	23	26	27	23	30
合計	45	57	53	53	52	68	60	38	49	50	44	53
性別/年齡	60歲	61歲	62歲	63歲	64歲	65歲	66歲	67歲	68歲	69歲	70歲	71歲
男	21	22	25	19	19	11	15	10	11	12	6	7
女	23	30	22	25	20	14	14	8	9	9	5	13
合計	44	52	47	44	39	25	29	18	20	21	11	20

資料日期：103年9月 範圍：文昌里

性別/年齡	72歲	73歲	74歲	75歲	76歲	77歲	78歲	79歲	80歲	81歲	82歲	83歲
男	6	7	4	9	7	3	2	4	4	9	5	5
女	8	12	5	6	8	11	7	8	9	2	4	4
合計	14	19	9	15	15	14	9	12	13	11	9	9
性別/年齡	84歲	85歲	86歲	87歲	88歲	89歲	90歲	91歲	92歲	93歲	94歲	95歲
男	3	4	2	2	0	0	0	1	0	0	0	1
女	2	3	1	1	3	2	3	1	1	0	0	2
合計	5	7	3	3	3	2	3	2	1	0	0	3
性別/年齡	96歲	97歲	98歲	99歲	100歲以上							
男	1	0	0	0	0							
女	0	0	0	0	0							
合計	1	0	0	0	0							

一個階段年齡	0~4歲	5~9歲	10~14歲	15~19歲	20~24歲	25~29歲	30~34歲	35~39歲	40~44歲	45~49歲	50~54歲
男	90	62	107	148	135	132	153	153	130	137	142
女	67	69	107	126	146	136	163	152	147	114	144
合計	157	131	214	274	281	268	316	305	277	251	286
一個階段年齡	55~59歲	60~64歲	65~69歲	70~74歲	75~79歲	80~84歲	85~89歲	90~94歲	95~99歲	100歲以上	
男	105	106	59	30	25	26	8	1	2	0	
女	129	120	54	43	40	21	10	5	2	0	
合計	234	226	113	73	65	47	18	6	4	0	

1~100歲總人數	
男	1751
女	1795
總計	3546

資料日期：103年9月 範圍：中和里

性別/年齡	0歲	1歲	2歲	3歲	4歲	5歲	6歲	7歲	8歲	9歲	10歲	11歲
男	4	3	5	4	8	6	7	7	4	9	6	17
女	4	8	3	5	4	11	3	6	8	7	12	4
合計	8	11	8	9	12	17	10	13	12	16	18	21
性別/年齡	12歲	13歲	14歲	15歲	16歲	17歲	18歲	19歲	20歲	21歲	22歲	23歲
男	15	7	12	10	11	10	12	16	13	13	8	13
女	11	7	14	14	15	15	11	10	11	11	14	8
合計	26	14	26	24	26	25	23	26	24	24	22	21
性別/年齡	24歲	25歲	26歲	27歲	28歲	29歲	30歲	31歲	32歲	33歲	34歲	35歲
男	13	5	12	7	15	10	15	9	9	10	6	6
女	10	16	9	11	8	6	10	12	9	11	11	11
合計	23	21	21	18	23	16	25	21	18	21	17	17
性別/年齡	36歲	37歲	38歲	39歲	40歲	41歲	42歲	43歲	44歲	45歲	46歲	47歲
男	12	17	12	8	15	15	14	17	18	16	14	14
女	11	10	9	17	9	9	14	11	19	14	9	8
合計	23	27	21	25	24	24	28	28	37	30	23	22
性別/年齡	48歲	49歲	50歲	51歲	52歲	53歲	54歲	55歲	56歲	57歲	58歲	59歲
男	16	9	8	15	9	10	15	9	11	10	8	7
女	12	13	6	13	18	14	10	9	7	7	7	9
合計	28	22	14	28	27	24	25	18	18	17	15	16
性別/年齡	60歲	61歲	62歲	63歲	64歲	65歲	66歲	67歲	68歲	69歲	70歲	71歲
男	13	9	3	10	6	3	6	2	6	8	4	2
女	5	10	13	5	5	11	7	4	2	3	5	7
合計	18	19	16	15	11	14	13	6	8	11	9	9

資料日期：103年9月 範圍：中和里

性別/年齡	72歲	73歲	74歲	75歲	76歲	77歲	78歲	79歲	80歲	81歲	82歲	83歲
男	10	7	3	4	6	4	0	6	1	3	3	7
女	3	8	5	5	3	9	4	3	2	8	2	1
合計	13	15	8	9	9	13	4	9	3	11	5	8
性別/年齡	84歲	85歲	86歲	87歲	88歲	89歲	90歲	91歲	92歲	93歲	94歲	95歲
男	2	3	2	2	2	1	0	0	1	0	0	1
女	2	1	0	3	3	1	1	1	0	0	0	0
合計	4	4	2	5	5	2	1	1	1	0	0	1
性別/年齡	96歲	97歲	98歲	99歲	100歲以上							
男	0	0	0	0	0							
女	0	0	0	0	0							
合計	0	0	0	0	0							

一個階段年齡	0~4歲	5~9歲	10~14歲	15~19歲	20~24歲	25~29歲	30~34歲	35~39歲	40~44歲	45~49歲	50~54歲
男	24	33	57	59	60	49	49	55	79	69	57
女	24	35	48	65	54	50	53	58	62	56	61
合計	48	68	105	124	114	99	102	113	141	125	118
一個階段年齡	55~59歲	60~64歲	65~69歲	70~74歲	75~79歲	80~84歲	85~89歲	90~94歲	95~99歲	100歲以上	
男	45	41	25	26	20	16	10	1	1	0	
女	39	38	27	28	24	15	8	2	0	0	
合計	84	79	52	54	44	31	18	3	1	0	

1~100歲總人數	
男	776
女	747
總計	1523

資料日期：103年9月 範圍：西德里

性別/年齡	0歲	1歲	2歲	3歲	4歲	5歲	6歲	7歲	8歲	9歲	10歲	11歲
男	28	28	21	19	23	35	33	31	36	35	39	42
女	16	25	34	21	15	22	34	22	28	20	30	40
合計	44	53	55	40	38	57	67	53	64	55	69	82
性別/年齡	12歲	13歲	14歲	15歲	16歲	17歲	18歲	19歲	20歲	21歲	22歲	23歲
男	33	51	45	42	33	55	36	35	43	50	52	62
女	47	33	44	29	40	42	33	31	46	38	42	44
合計	80	84	89	71	73	97	69	66	89	88	94	106
性別/年齡	24歲	25歲	26歲	27歲	28歲	29歲	30歲	31歲	32歲	33歲	34歲	35歲
男	48	50	50	39	47	53	61	49	50	54	55	39
女	58	43	48	42	40	52	54	60	54	53	39	40
合計	106	93	98	81	87	105	115	109	104	107	94	79
性別/年齡	36歲	37歲	38歲	39歲	40歲	41歲	42歲	43歲	44歲	45歲	46歲	47歲
男	48	41	54	36	41	26	36	34	36	28	33	36
女	34	45	43	37	36	33	38	33	25	42	48	38
合計	82	86	97	73	77	59	74	67	61	70	81	74
性別/年齡	48歲	49歲	50歲	51歲	52歲	53歲	54歲	55歲	56歲	57歲	58歲	59歲
男	42	42	36	34	55	52	40	44	31	43	29	41
女	40	38	45	48	44	53	38	40	55	48	36	37
合計	82	80	81	82	99	105	78	84	86	91	65	78
性別/年齡	60歲	61歲	62歲	63歲	64歲	65歲	66歲	67歲	68歲	69歲	70歲	71歲
男	31	34	27	41	19	42	17	18	18	6	15	18
女	49	40	33	27	34	24	25	15	16	11	17	20
合計	80	74	60	68	53	66	42	33	34	17	32	38

資料日期：103年9月 範圍：西德里

性別/年齡	72歲	73歲	74歲	75歲	76歲	77歲	78歲	79歲	80歲	81歲	82歲	83歲
男	14	14	9	11	13	12	14	10	10	6	7	6
女	14	19	16	17	15	17	15	13	14	11	11	8
合計	28	33	25	28	28	29	29	23	24	17	18	14
性別/年齡	84歲	85歲	86歲	87歲	88歲	89歲	90歲	91歲	92歲	93歲	94歲	95歲
男	2	1	6	2	1	2	0	2	2	2	0	1
女	3	7	5	5	3	5	1	1	1	0	0	1
合計	5	8	11	7	4	7	1	3	3	2	0	2
性別/年齡	96歲	97歲	98歲	99歲	100歲以上							
男	0	0	0	0	0							
女	0	2	1	0	1							
合計	0	2	1	0	1							

一個階段年齡	0~4歲	5~9歲	10~14歲	15~19歲	20~24歲	25~29歲	30~34歲	35~39歲	40~44歲	45~49歲	50~54歲
男	119	170	210	201	255	239	269	218	173	181	217
女	111	126	194	175	228	225	260	199	165	206	228
合計	230	296	404	376	483	464	529	417	338	387	445
一個階段年齡	55~59歲	60~64歲	65~69歲	70~74歲	75~79歲	80~84歲	85~89歲	90~94歲	95~99歲	100歲以上	
男	188	152	101	70	60	31	12	6	1	0	
女	216	183	91	86	77	47	25	3	4	1	
合計	404	335	192	156	137	78	37	9	5	1	

1~100歲總人數	
男	2873
女	2850
總計	5723

資料日期：103年9月 範圍：西安里

性別/年齡	0歲	1歲	2歲	3歲	4歲	5歲	6歲	7歲	8歲	9歲	10歲	11歲
男	9	7	4	5	9	6	9	4	14	8	17	14
女	7	9	5	9	3	7	8	8	10	13	9	15
合計	16	16	9	14	12	13	17	12	24	21	26	29
性別/年齡	12歲	13歲	14歲	15歲	16歲	17歲	18歲	19歲	20歲	21歲	22歲	23歲
男	14	12	16	12	13	12	12	10	17	12	14	12
女	9	11	10	11	11	11	11	11	8	16	12	7
合計	23	23	26	23	24	23	23	21	25	28	26	19
性別/年齡	24歲	25歲	26歲	27歲	28歲	29歲	30歲	31歲	32歲	33歲	34歲	35歲
男	22	16	18	13	9	18	15	15	19	17	13	23
女	12	8	16	10	9	11	14	19	17	13	19	16
合計	34	24	34	23	18	29	29	34	36	30	32	39
性別/年齡	36歲	37歲	38歲	39歲	40歲	41歲	42歲	43歲	44歲	45歲	46歲	47歲
男	8	26	15	18	14	13	13	15	12	13	12	12
女	18	13	18	13	9	11	11	14	10	13	9	10
合計	26	39	33	31	23	24	24	29	22	26	21	22
性別/年齡	48歲	49歲	50歲	51歲	52歲	53歲	54歲	55歲	56歲	57歲	58歲	59歲
男	15	12	12	11	11	15	9	11	15	12	10	15
女	11	17	19	20	8	15	12	13	11	4	12	14
合計	26	29	31	31	19	30	21	24	26	16	22	29
性別/年齡	60歲	61歲	62歲	63歲	64歲	65歲	66歲	67歲	68歲	69歲	70歲	71歲
男	11	14	12	16	11	11	10	14	3	10	10	5
女	11	8	17	9	11	17	16	12	7	9	6	6
合計	22	22	29	25	22	28	26	26	10	19	16	11

資料日期：103年9月 範圍：西安里

性別/年齡	72歲	73歲	74歲	75歲	76歲	77歲	78歲	79歲	80歲	81歲	82歲	83歲
男	8	6	4	6	6	4	3	4	5	2	7	7
女	9	7	10	7	8	9	5	6	9	7	8	4
合計	17	13	14	13	14	13	8	10	14	9	15	11
性別/年齡	84歲	85歲	86歲	87歲	88歲	89歲	90歲	91歲	92歲	93歲	94歲	95歲
男	5	2	2	0	0	4	0	0	0	0	0	1
女	8	1	6	3	4	4	1	1	0	3	0	0
合計	13	3	8	3	4	8	1	1	0	3	0	1
性別/年齡	96歲	97歲	98歲	99歲	100歲以上							
男	0	0	0	0	0							
女	0	1	0	0	1							
合計	0	1	0	0	1							

一個階段年齡	0~4歲	5~9歲	10~14歲	15~19歲	20~24歲	25~29歲	30~34歲	35~39歲	40~44歲	45~49歲	50~54歲
男	34	41	73	59	77	74	79	90	67	64	58
女	33	46	54	55	55	54	82	78	55	60	74
合計	67	87	127	114	132	128	161	168	122	124	132
一個階段年齡	55~59歲	60~64歲	65~69歲	70~74歲	75~79歲	80~84歲	85~89歲	90~94歲	95~99歲	100歲以上	
男	63	64	48	33	23	26	8	0	1	0	
女	54	56	61	38	35	36	18	5	1	1	
合計	117	120	109	71	58	62	26	5	2	1	

1~100歲總人數	
男	982
女	951
總計	1933

資料日期：103年9月 範圍：中寮里

性別/年齡	0歲	1歲	2歲	3歲	4歲	5歲	6歲	7歲	8歲	9歲	10歲	11歲
男	11	10	11	10	9	15	11	18	18	7	17	19
女	12	17	10	9	7	6	7	13	16	20	17	16
合計	23	27	21	19	16	21	18	31	34	27	34	35
性別/年齡	12歲	13歲	14歲	15歲	16歲	17歲	18歲	19歲	20歲	21歲	22歲	23歲
男	19	29	27	25	23	32	22	18	19	22	26	20
女	21	22	25	18	14	22	20	28	14	21	17	24
合計	40	51	52	43	37	54	42	46	33	43	43	44
性別/年齡	24歲	25歲	26歲	27歲	28歲	29歲	30歲	31歲	32歲	33歲	34歲	35歲
男	18	26	16	25	16	19	26	36	34	29	33	27
女	17	19	13	13	23	28	21	27	26	21	21	24
合計	35	45	29	38	39	47	47	63	60	50	54	51
性別/年齡	36歲	37歲	38歲	39歲	40歲	41歲	42歲	43歲	44歲	45歲	46歲	47歲
男	30	27	24	26	24	22	28	20	34	23	30	28
女	23	26	25	30	25	18	29	15	32	18	22	20
合計	53	53	49	56	49	40	57	35	66	41	52	48
性別/年齡	48歲	49歲	50歲	51歲	52歲	53歲	54歲	55歲	56歲	57歲	58歲	59歲
男	21	25	24	22	27	21	16	34	17	23	19	27
女	27	20	28	17	17	21	21	27	17	21	22	23
合計	48	45	52	39	44	42	37	61	34	44	41	50
性別/年齡	60歲	61歲	62歲	63歲	64歲	65歲	66歲	67歲	68歲	69歲	70歲	71歲
男	19	13	19	22	9	15	14	12	5	10	7	23
女	28	15	16	9	15	7	12	10	12	12	11	9
合計	47	28	35	31	24	22	26	22	17	22	18	32

資料日期：103年9月 範圍：中寮里

性別/年齡	72歲	73歲	74歲	75歲	76歲	77歲	78歲	79歲	80歲	81歲	82歲	83歲
男	8	10	12	12	12	7	12	5	10	2	6	3
女	12	14	13	9	9	12	13	12	8	8	8	6
合計	20	24	25	21	21	19	25	17	18	10	14	9
性別/年齡	84歲	85歲	86歲	87歲	88歲	89歲	90歲	91歲	92歲	93歲	94歲	95歲
男	4	4	1	3	3	0	3	0	0	0	0	0
女	5	7	4	3	2	4	2	1	3	1	0	1
合計	9	11	5	6	5	4	5	1	3	1	0	1
性別/年齡	96歲	97歲	98歲	99歲	100歲以上							
男	0	0	0	0	0							
女	0	0	0	0	1							
合計	0	0	0	0	1							

一個階段年齡	0~4歲	5~9歲	10~14歲	15~19歲	20~24歲	25~29歲	30~34歲	35~39歲	40~44歲	45~49歲	50~54歲
男	51	69	111	120	105	102	158	134	128	127	110
女	55	62	101	102	93	96	116	128	119	107	104
合計	106	131	212	222	198	198	274	262	247	234	214
一個階段年齡	55~59歲	60~64歲	65~69歲	70~74歲	75~79歲	80~84歲	85~89歲	90~94歲	95~99歲	100歲以上	
男	120	82	56	60	48	25	11	3	0	0	
女	110	83	53	59	55	35	20	7	1	1	
合計	230	165	109	119	103	60	31	10	1	1	

1~100歲總人數	
男	1620
女	1507
總計	3127

資料日期：103年9月 範圍：大道里

性別/年齡	0歲	1歲	2歲	3歲	4歲	5歲	6歲	7歲	8歲	9歲	10歲	11歲
男	10	10	3	11	10	14	11	12	13	14	5	11
女	8	12	8	8	5	8	8	20	10	14	9	13
合計	18	22	11	19	15	22	19	32	23	28	14	24
性別/年齡	12歲	13歲	14歲	15歲	16歲	17歲	18歲	19歲	20歲	21歲	22歲	23歲
男	14	15	18	13	15	26	19	10	18	18	11	21
女	17	11	10	17	13	17	17	16	12	21	11	19
合計	31	26	28	30	28	43	36	26	30	39	22	40
性別/年齡	24歲	25歲	26歲	27歲	28歲	29歲	30歲	31歲	32歲	33歲	34歲	35歲
男	22	13	11	14	15	16	16	13	16	19	16	19
女	20	19	16	14	9	17	17	23	17	17	19	16
合計	42	32	27	28	24	33	33	36	33	36	35	35
性別/年齡	36歲	37歲	38歲	39歲	40歲	41歲	42歲	43歲	44歲	45歲	46歲	47歲
男	18	23	17	18	13	14	14	17	13	23	21	16
女	23	18	23	13	13	15	18	11	8	20	18	13
合計	41	41	40	31	26	29	32	28	21	43	39	29
性別/年齡	48歲	49歲	50歲	51歲	52歲	53歲	54歲	55歲	56歲	57歲	58歲	59歲
男	11	17	12	18	15	23	19	11	15	15	21	14
女	11	11	20	10	15	19	19	17	12	9	10	12
合計	22	28	32	28	30	42	38	28	27	24	31	26
性別/年齡	60歲	61歲	62歲	63歲	64歲	65歲	66歲	67歲	68歲	69歲	70歲	71歲
男	11	16	12	14	4	9	8	7	0	6	10	7
女	13	8	18	6	8	14	7	8	5	9	10	15
合計	24	24	30	20	12	23	15	15	5	15	20	22

資料日期：103年9月 範圍：大道里

性別/年齡	72歲	73歲	74歲	75歲	76歲	77歲	78歲	79歲	80歲	81歲	82歲	83歲
男	7	21	12	7	17	11	8	5	3	10	4	8
女	10	10	10	11	8	9	4	4	9	10	3	6
合計	17	31	22	18	25	20	12	9	12	20	7	14
性別/年齡	84歲	85歲	86歲	87歲	88歲	89歲	90歲	91歲	92歲	93歲	94歲	95歲
男	3	1	0	6	1	1	0	0	0	0	0	0
女	7	1	4	6	2	1	1	1	1	0	2	0
合計	10	2	4	12	3	2	1	1	1	0	2	0
性別/年齡	96歲	97歲	98歲	99歲	100歲以上							
男	1	0	0	0	0							
女	1	0	1	0	0							
合計	2	0	1	0	0							

一個階段年齡	0~4歲	5~9歲	10~14歲	15~19歲	20~24歲	25~29歲	30~34歲	35~39歲	40~44歲	45~49歲	50~54歲
男	44	64	63	83	90	69	80	95	71	88	87
女	41	60	60	80	83	75	93	93	65	73	83
合計	85	124	123	163	173	144	173	188	136	161	170
一個階段年齡	55~59歲	60~64歲	65~69歲	70~74歲	75~79歲	80~84歲	85~89歲	90~94歲	95~99歲	100歲以上	
男	76	57	30	57	48	28	9	0	1	0	
女	60	53	43	55	36	35	14	5	2	0	
合計	136	110	73	112	84	63	23	5	3	0	

1~100歲總人數	
男	1140
女	1109
總計	2249

資料日期：103年9月 範圍：新生里

性別/年齡	0歲	1歲	2歲	3歲	4歲	5歲	6歲	7歲	8歲	9歲	10歲	11歲
男	9	6	12	6	4	5	4	9	4	15	10	12
女	9	12	17	10	13	7	6	8	6	10	13	9
合計	18	18	29	16	17	12	10	17	10	25	23	21
性別/年齡	12歲	13歲	14歲	15歲	16歲	17歲	18歲	19歲	20歲	21歲	22歲	23歲
男	9	21	11	14	17	21	20	19	20	12	18	19
女	12	21	12	19	15	15	19	12	21	12	25	20
合計	21	42	23	33	32	36	39	31	41	24	43	39
性別/年齡	24歲	25歲	26歲	27歲	28歲	29歲	30歲	31歲	32歲	33歲	34歲	35歲
男	25	20	23	15	17	16	30	30	22	23	26	27
女	20	21	16	12	20	17	20	23	17	22	17	20
合計	45	41	39	27	37	33	50	53	39	45	43	47
性別/年齡	36歲	37歲	38歲	39歲	40歲	41歲	42歲	43歲	44歲	45歲	46歲	47歲
男	10	15	15	15	16	26	9	16	17	21	14	17
女	17	14	17	13	14	21	21	15	15	12	9	16
合計	27	29	32	28	30	47	30	31	32	33	23	33
性別/年齡	48歲	49歲	50歲	51歲	52歲	53歲	54歲	55歲	56歲	57歲	58歲	59歲
男	25	22	16	19	22	26	16	15	14	11	11	25
女	17	15	16	21	11	14	15	17	16	18	15	16
合計	42	37	32	40	33	40	31	32	30	29	26	41
性別/年齡	60歲	61歲	62歲	63歲	64歲	65歲	66歲	67歲	68歲	69歲	70歲	71歲
男	18	16	14	14	9	15	9	11	11	9	5	9
女	19	14	16	17	9	8	10	3	6	7	5	11
合計	37	30	30	31	18	23	19	14	17	16	10	20

資料日期：103年9月 範圍：新生里

性別/年齡	72歲	73歲	74歲	75歲	76歲	77歲	78歲	79歲	80歲	81歲	82歲	83歲
男	7	8	4	8	5	6	3	7	1	5	5	8
女	8	8	10	6	9	10	8	10	5	8	0	4
合計	15	16	14	14	14	16	11	17	6	13	5	12
性別/年齡	84歲	85歲	86歲	87歲	88歲	89歲	90歲	91歲	92歲	93歲	94歲	95歲
男	4	1	3	2	0	1	1	0	0	0	0	0
女	2	3	3	2	5	3	4	2	0	0	0	0
合計	6	4	6	4	5	4	5	2	0	0	0	0
性別/年齡	96歲	97歲	98歲	99歲	100歲以上							
男	0	0	0	0	0							
女	0	0	0	0	0							
合計	0	0	0	0	0							

一個階段年齡	0~4歲	5~9歲	10~14歲	15~19歲	20~24歲	25~29歲	30~34歲	35~39歲	40~44歲	45~49歲	50~54歲
男	37	37	63	91	94	91	131	82	84	99	99
女	61	37	67	80	98	86	99	81	86	69	77
合計	98	74	130	171	192	177	230	163	170	168	176
一個階段年齡	55~59歲	60~64歲	65~69歲	70~74歲	75~79歲	80~84歲	85~89歲	90~94歲	95~99歲	100歲以上	
男	76	71	55	33	29	23	7	1	0	0	
女	82	75	34	42	43	19	16	6	0	0	
合計	158	146	89	75	72	42	23	7	0	0	

1~100歲總人數	
男	1203
女	1158
總計	2361

資料日期：103年9月 範圍：大新里

性別/年齡	0歲	1歲	2歲	3歲	4歲	5歲	6歲	7歲	8歲	9歲	10歲	11歲
男	9	6	4	10	8	6	5	8	9	6	11	13
女	12	5	5	12	6	7	5	3	8	1	6	7
合計	21	11	9	22	14	13	10	11	17	7	17	20
性別/年齡	12歲	13歲	14歲	15歲	16歲	17歲	18歲	19歲	20歲	21歲	22歲	23歲
男	12	12	10	15	13	17	20	19	18	16	17	21
女	6	8	5	16	15	19	11	13	20	20	18	14
合計	18	20	15	31	28	36	31	32	38	36	35	35
性別/年齡	24歲	25歲	26歲	27歲	28歲	29歲	30歲	31歲	32歲	33歲	34歲	35歲
男	22	19	17	12	19	17	14	16	18	24	18	16
女	14	11	8	12	18	19	20	22	21	23	19	23
合計	36	30	25	24	37	36	34	38	39	47	37	39
性別/年齡	36歲	37歲	38歲	39歲	40歲	41歲	42歲	43歲	44歲	45歲	46歲	47歲
男	13	16	19	14	13	11	27	13	17	13	16	18
女	13	11	14	22	8	14	19	13	11	13	18	19
合計	26	27	33	36	21	25	46	26	28	26	34	37
性別/年齡	48歲	49歲	50歲	51歲	52歲	53歲	54歲	55歲	56歲	57歲	58歲	59歲
男	21	15	24	20	9	20	18	12	16	12	14	8
女	17	21	26	14	13	12	9	14	15	9	17	14
合計	38	36	50	34	22	32	27	26	31	21	31	22
性別/年齡	60歲	61歲	62歲	63歲	64歲	65歲	66歲	67歲	68歲	69歲	70歲	71歲
男	14	12	10	16	9	12	10	0	12	4	8	5
女	12	8	19	15	15	9	11	6	5	5	3	4
合計	26	20	29	31	24	21	21	6	17	9	11	9

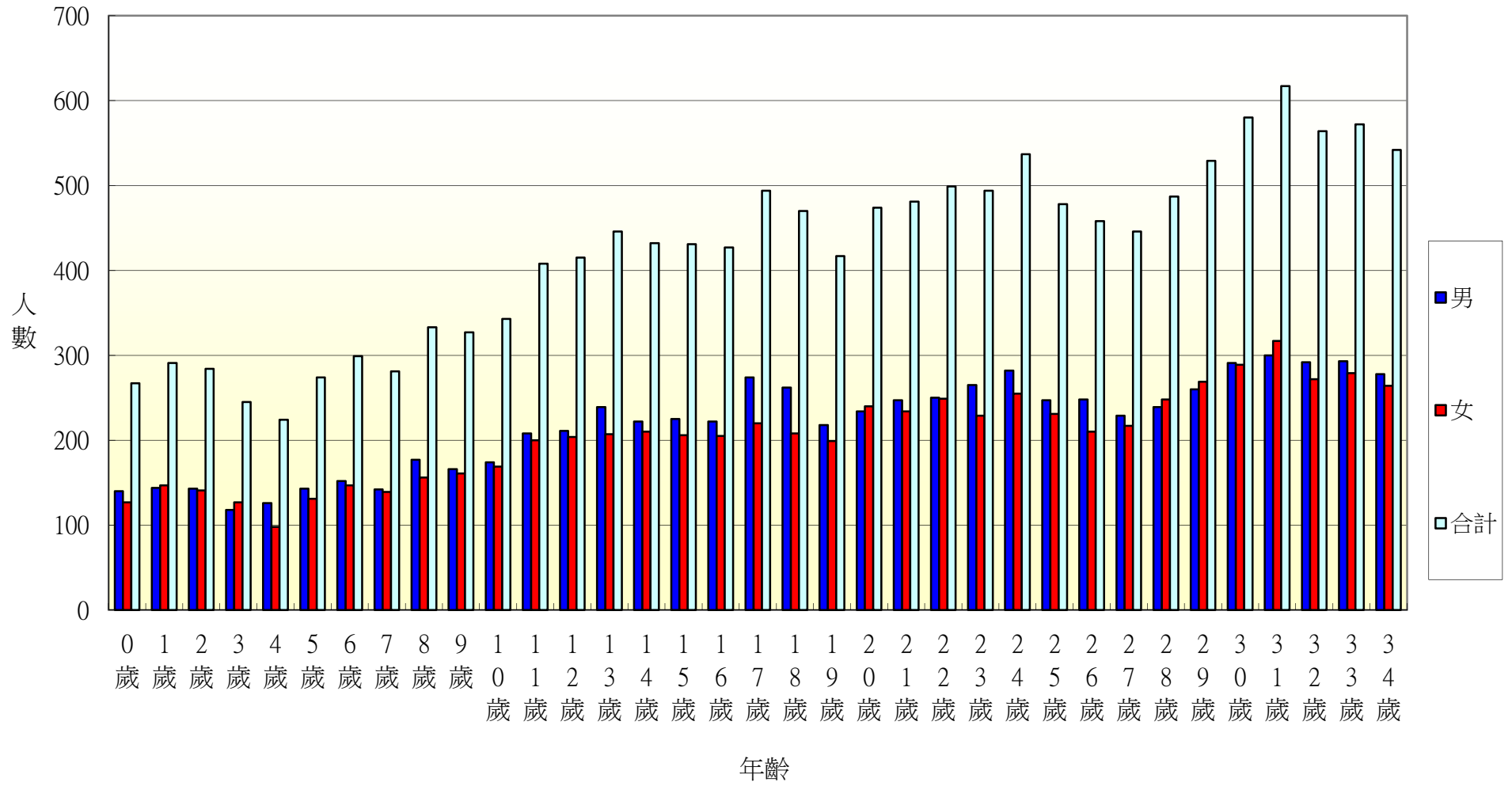
資料日期：103年9月 範圍：大新里

性別/年齡	72歲	73歲	74歲	75歲	76歲	77歲	78歲	79歲	80歲	81歲	82歲	83歲
男	5	3	3	10	9	1	5	4	5	2	0	1
女	6	9	4	6	7	8	4	9	5	6	3	3
合計	11	12	7	16	16	9	9	13	10	8	3	4
性別/年齡	84歲	85歲	86歲	87歲	88歲	89歲	90歲	91歲	92歲	93歲	94歲	95歲
男	6	2	0	1	0	1	1	2	2	0	0	0
女	3	1	2	2	1	1	1	1	0	0	1	1
合計	9	3	2	3	1	2	2	3	2	0	1	1
性別/年齡	96歲	97歲	98歲	99歲	100歲以上							
男	0	0	0	0	0							
女	1	0	0	0	0							
合計	1	0	0	0	0							

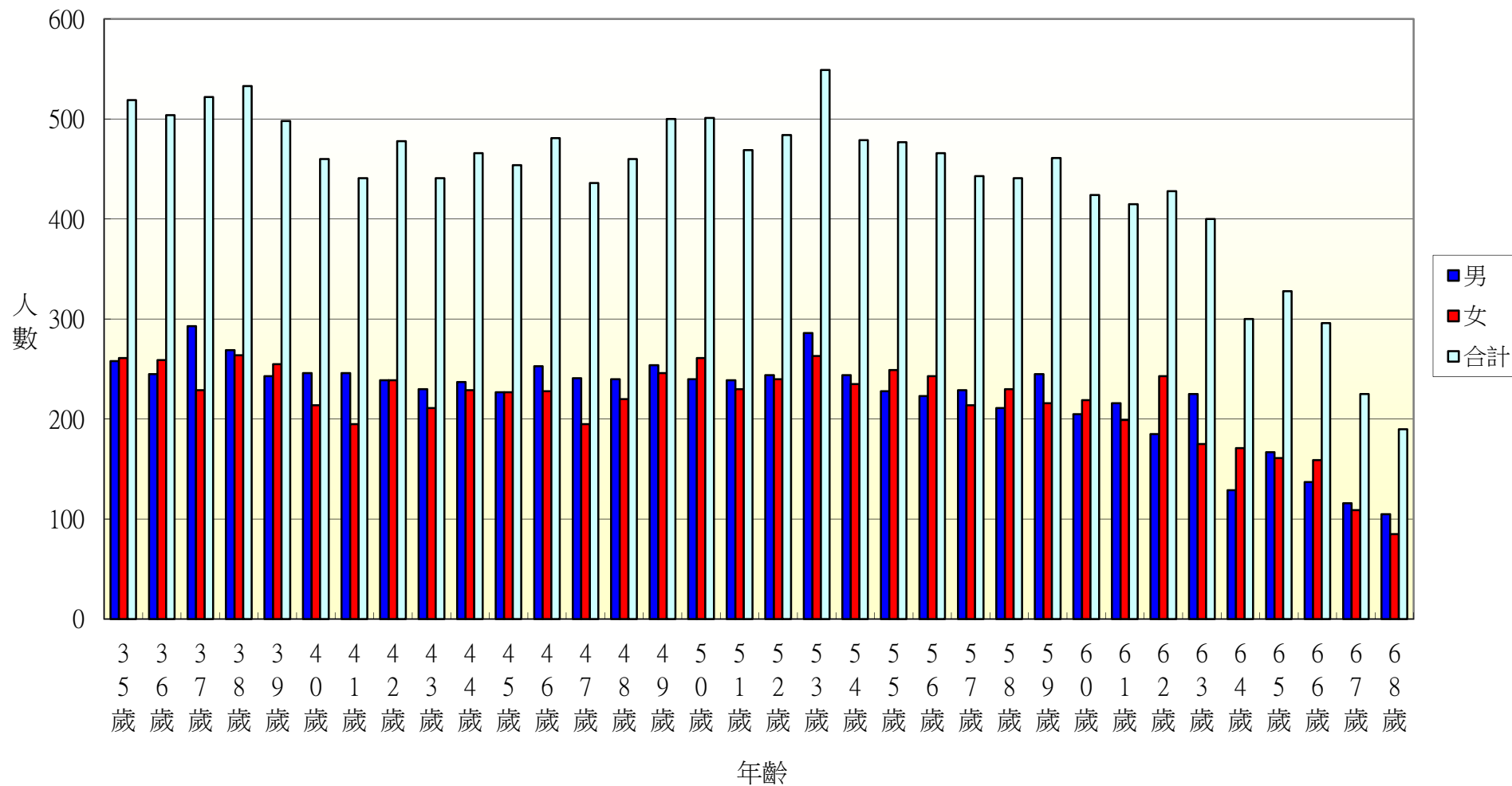
一個階段年齡	0~4歲	5~9歲	10~14歲	15~19歲	20~24歲	25~29歲	30~34歲	35~39歲	40~44歲	45~49歲	50~54歲
男	37	34	58	84	94	84	90	78	81	83	91
女	40	24	32	74	86	68	105	83	65	88	74
合計	77	58	90	158	180	152	195	161	146	171	165
一個階段年齡	55~59歲	60~64歲	65~69歲	70~74歲	75~79歲	80~84歲	85~89歲	90~94歲	95~99歲	100歲以上	
男	62	61	38	24	29	14	4	5	0	0	
女	69	69	36	26	34	20	7	3	2	0	
合計	131	130	74	50	63	34	11	8	2	0	

1~100歲總人數	
男	1051
女	1005
總計	2056

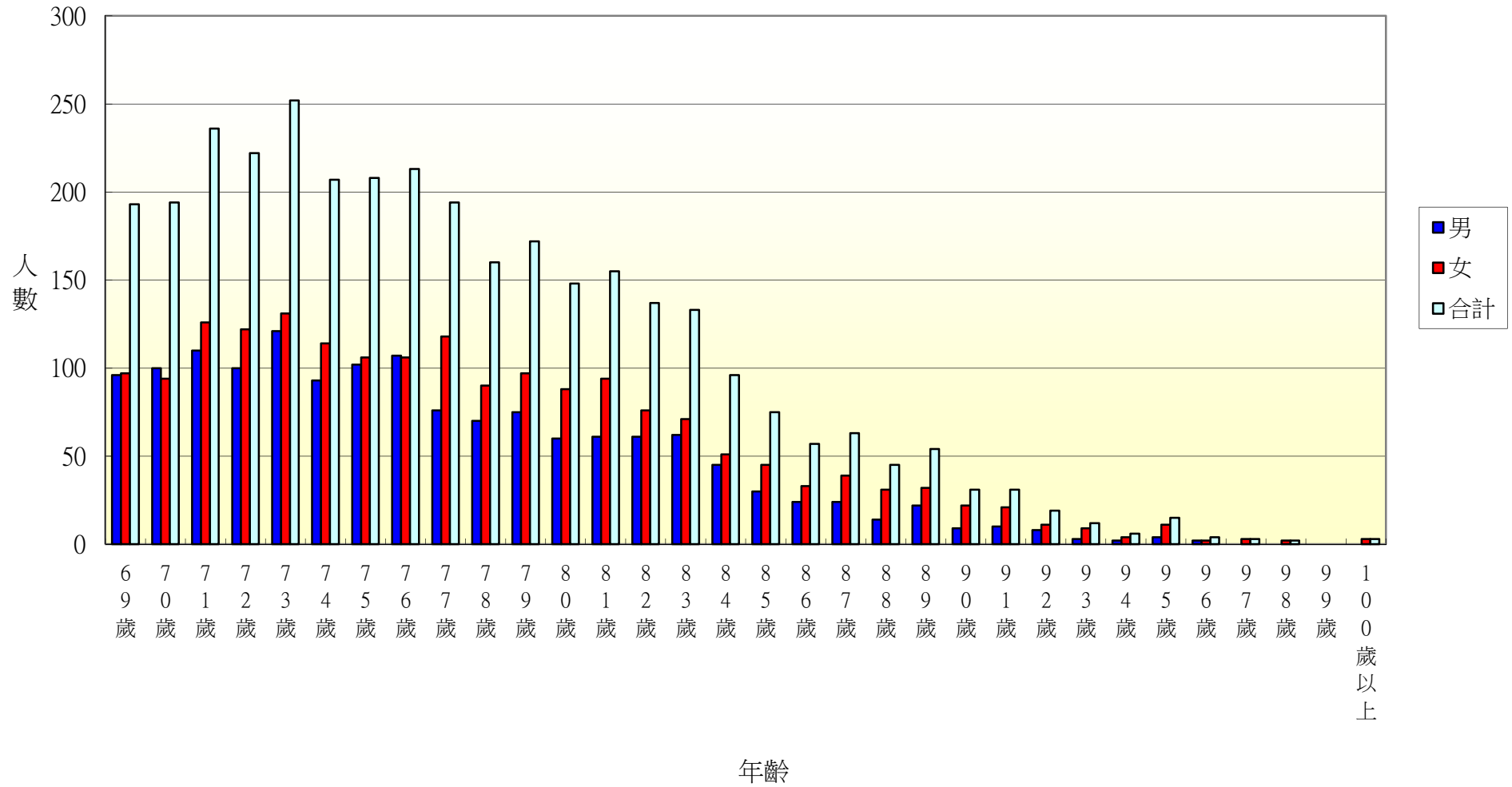
103年北斗鎮各年齡層人口統計圖(0~34歲)



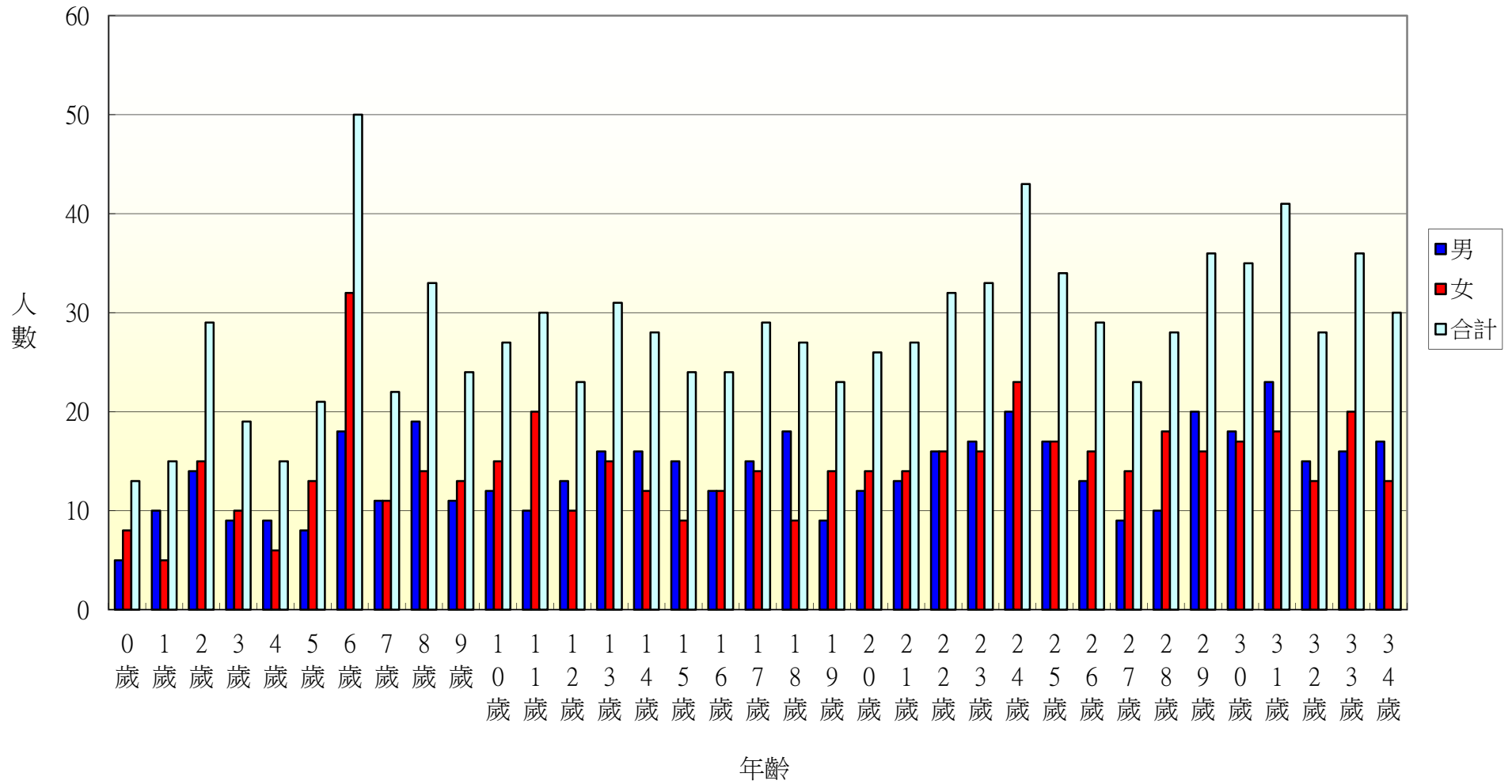
103年北斗鎮各年齡層人口統計圖(35~68歲)



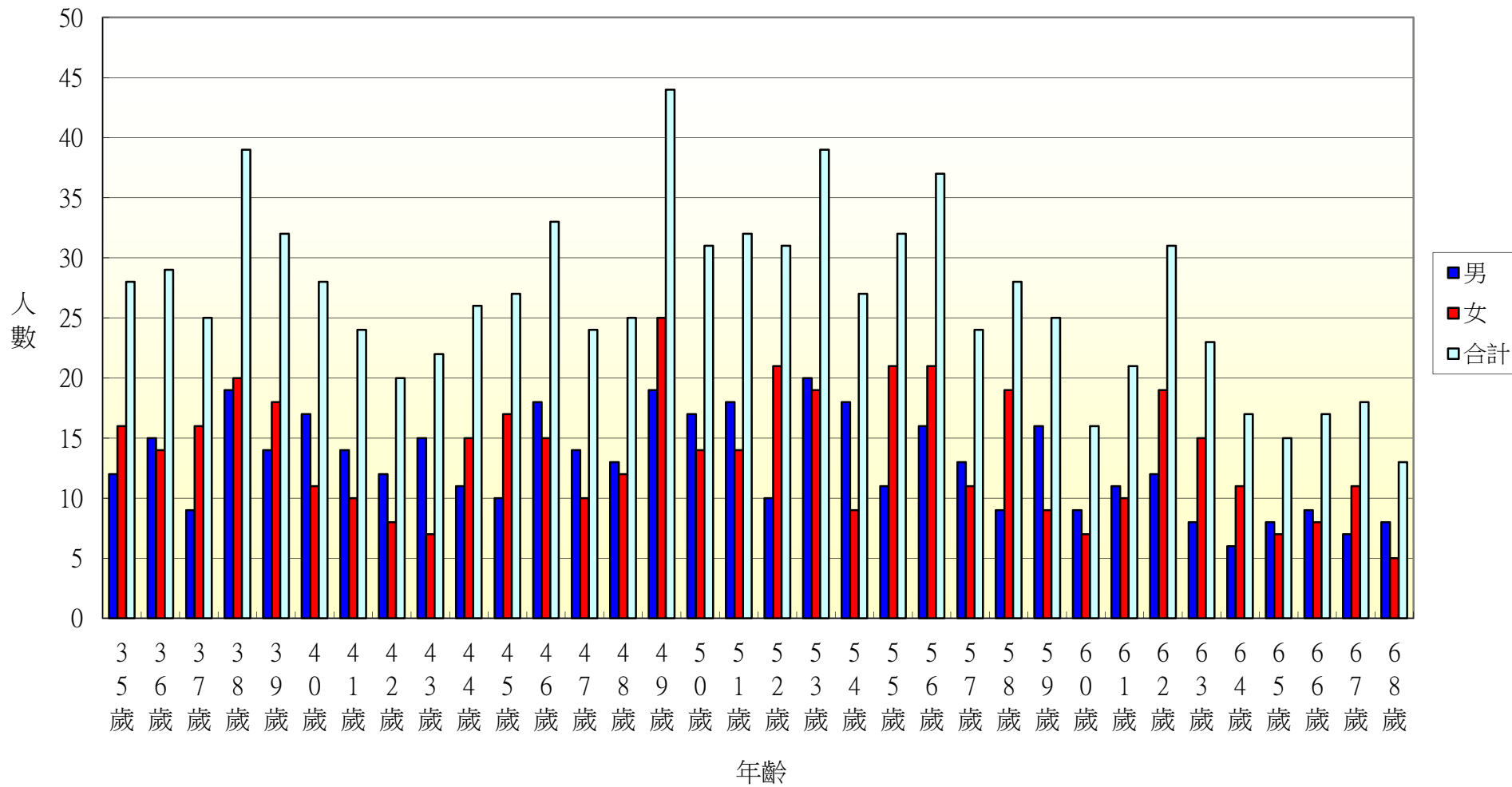
103年北斗鎮各年齡層人口統計圖(69~100歲)



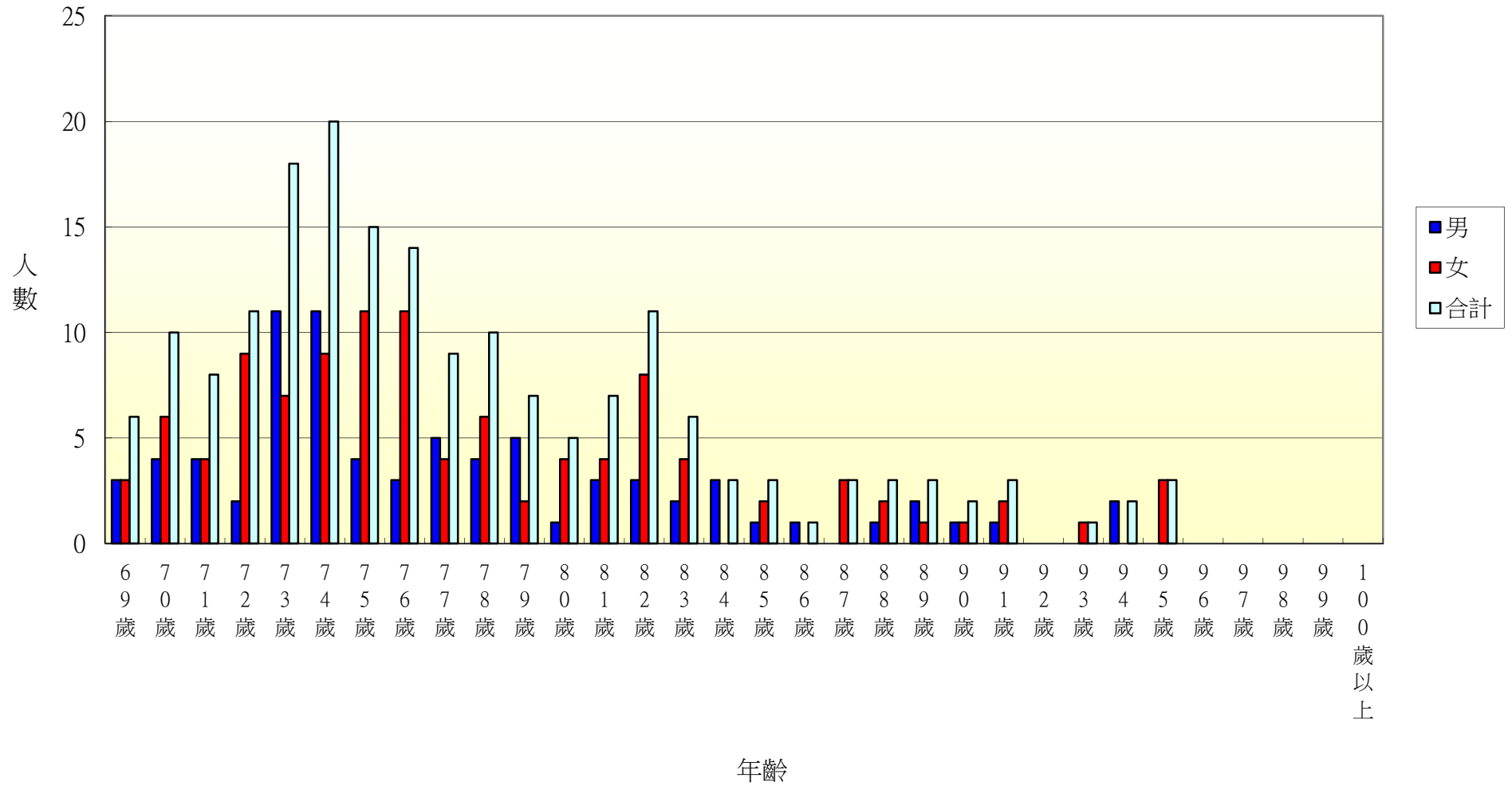
103年北斗鎮光復里各年齡層人口統計圖(0~34歲)



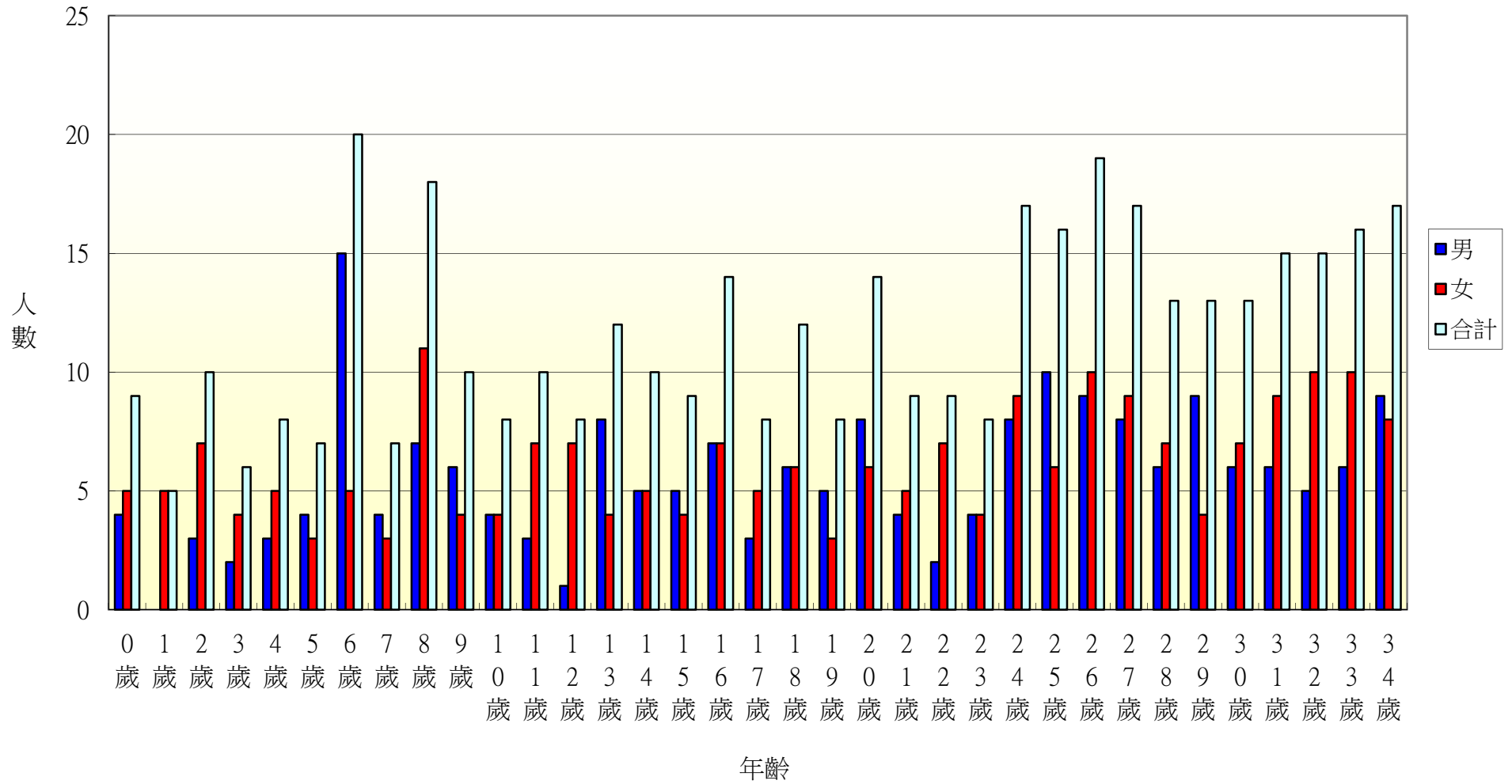
103年北斗鎮光復里各年齡層人口統計圖(35~68歲)



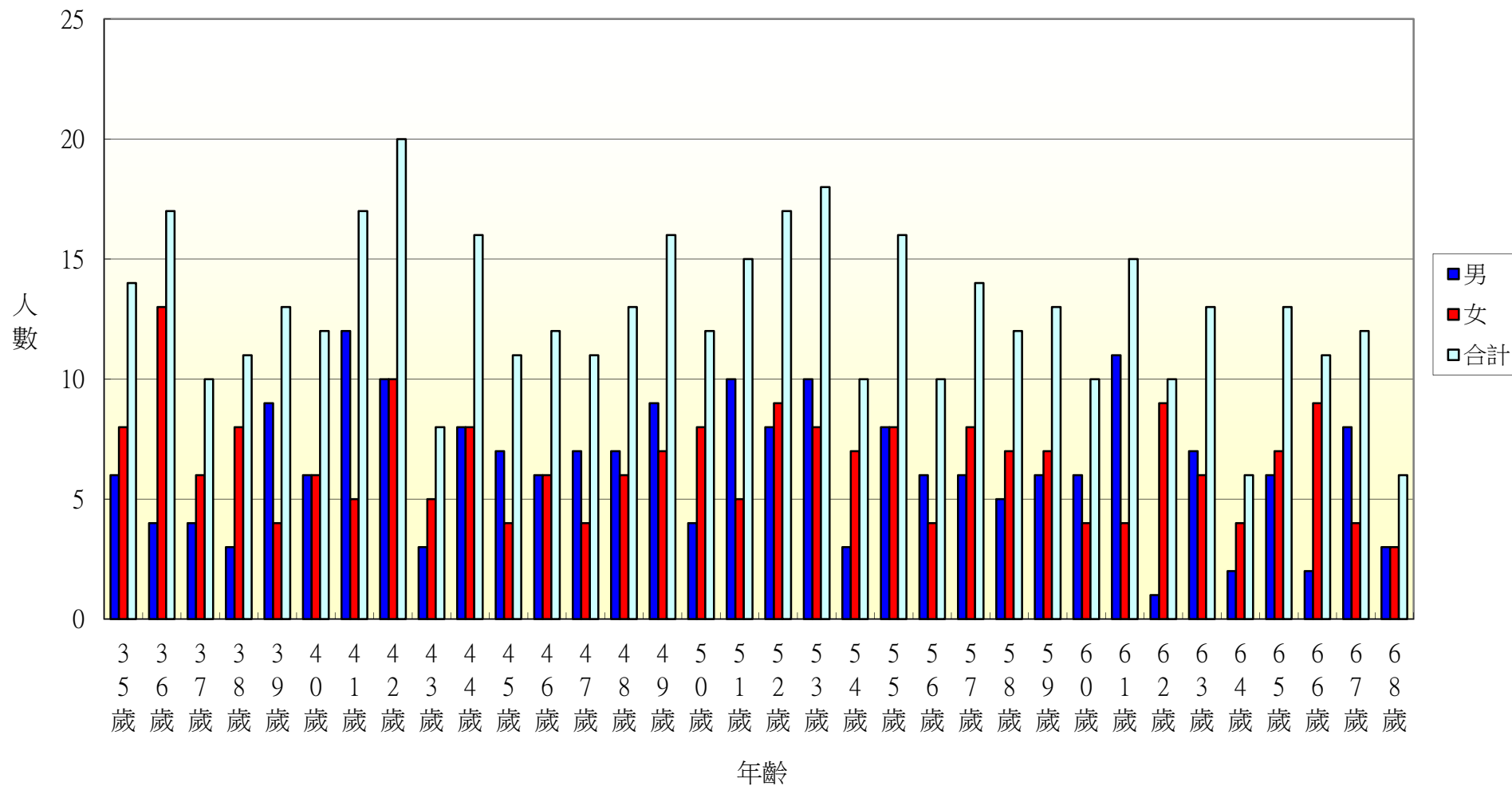
103年北斗鎮光復里各年齡層人口統計圖(69~100歲)



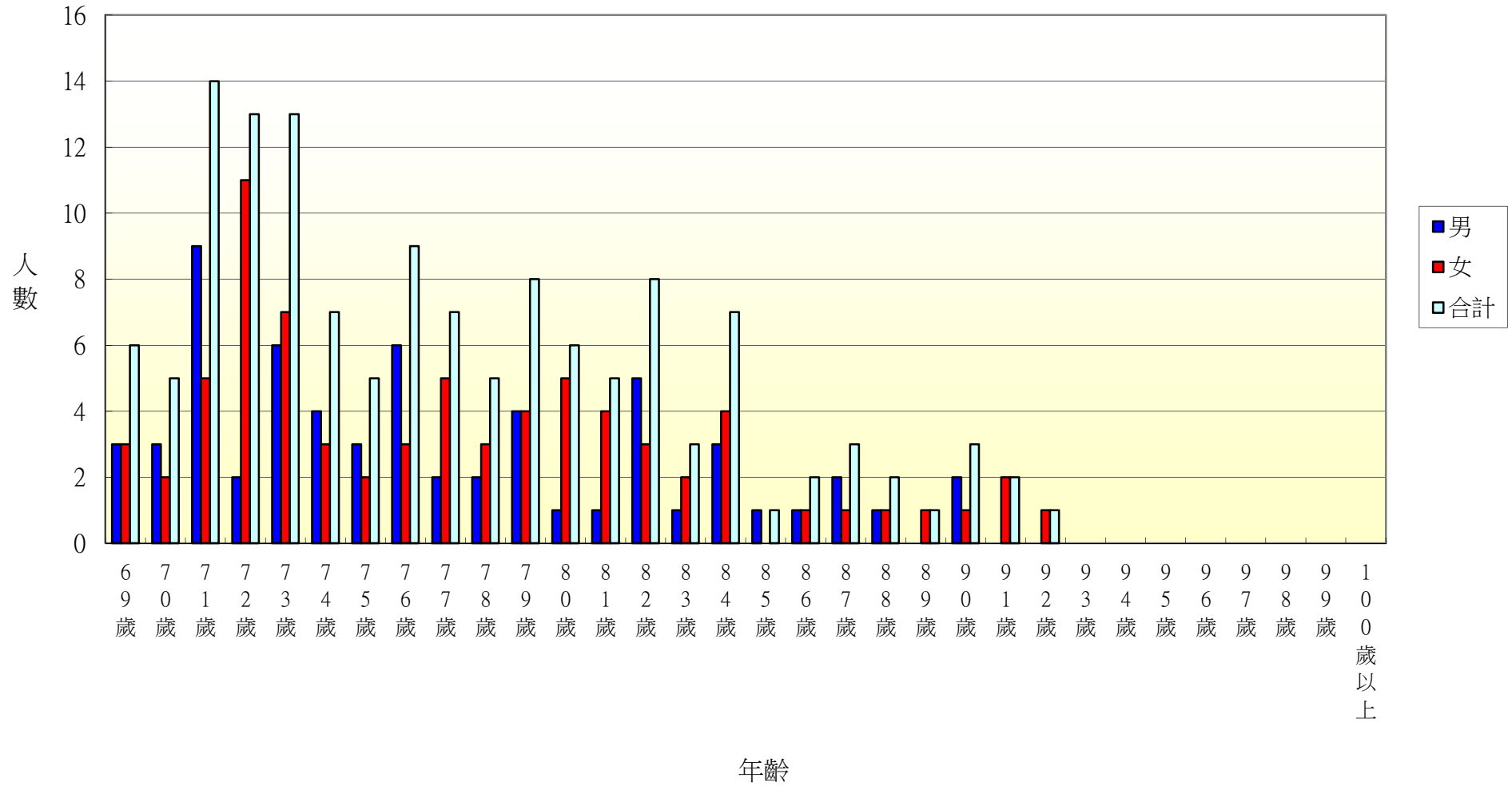
103年北斗鎮新政里各年齡層人口統計圖(0~34歲)



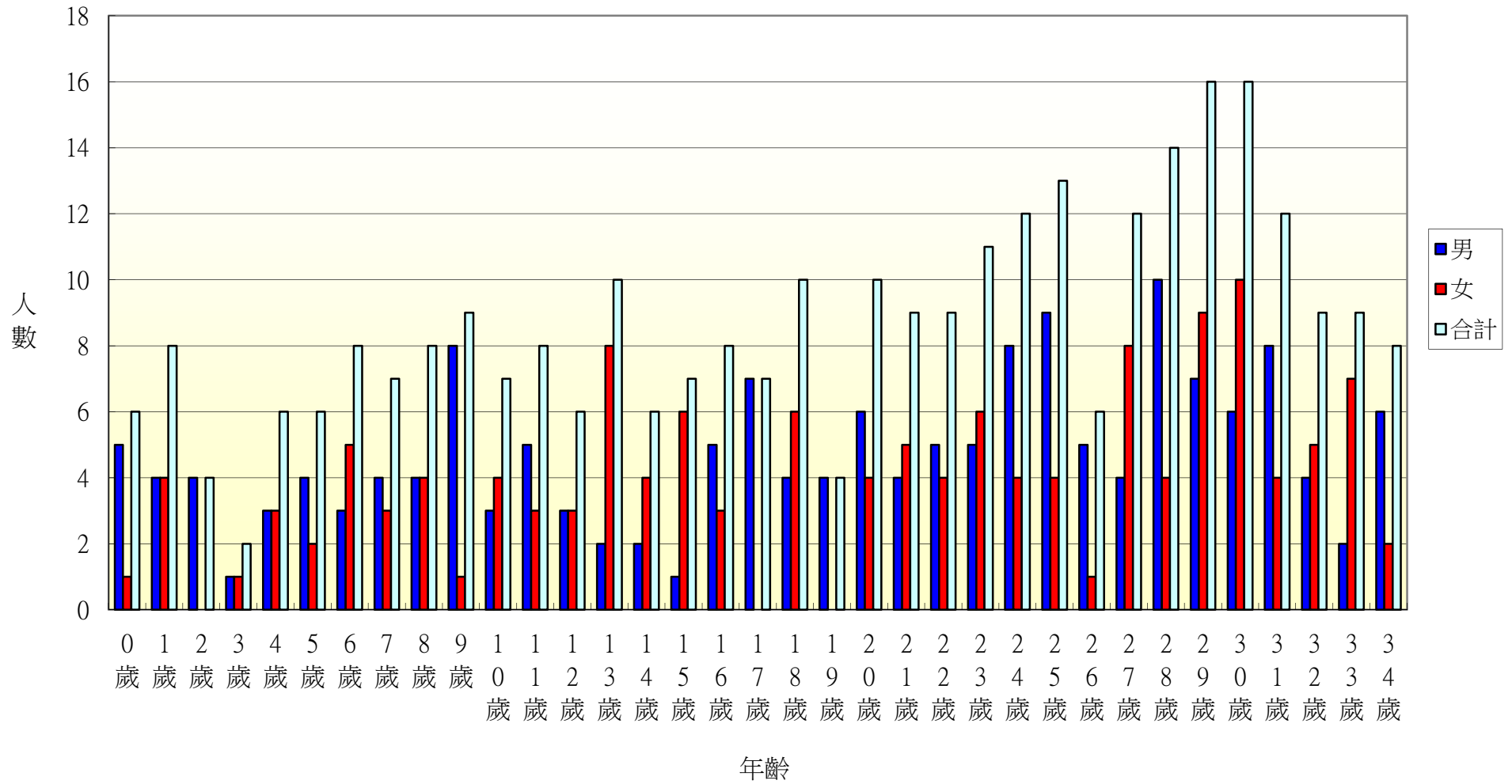
103年北斗鎮新政里各年齡層人口統計圖(35~68歲)



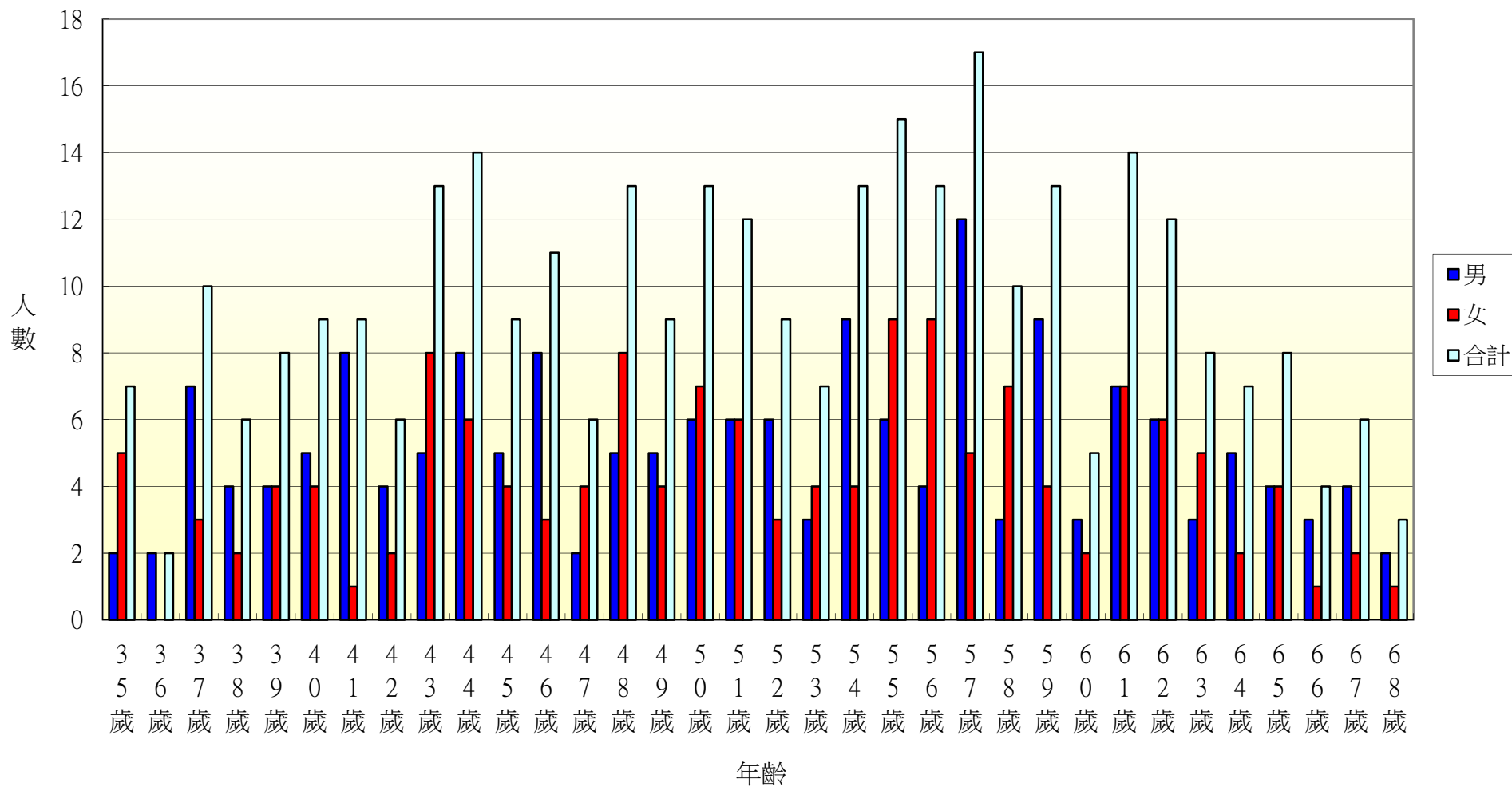
103年北斗鎮新政里各年齡層人口統計圖(69~100歲)



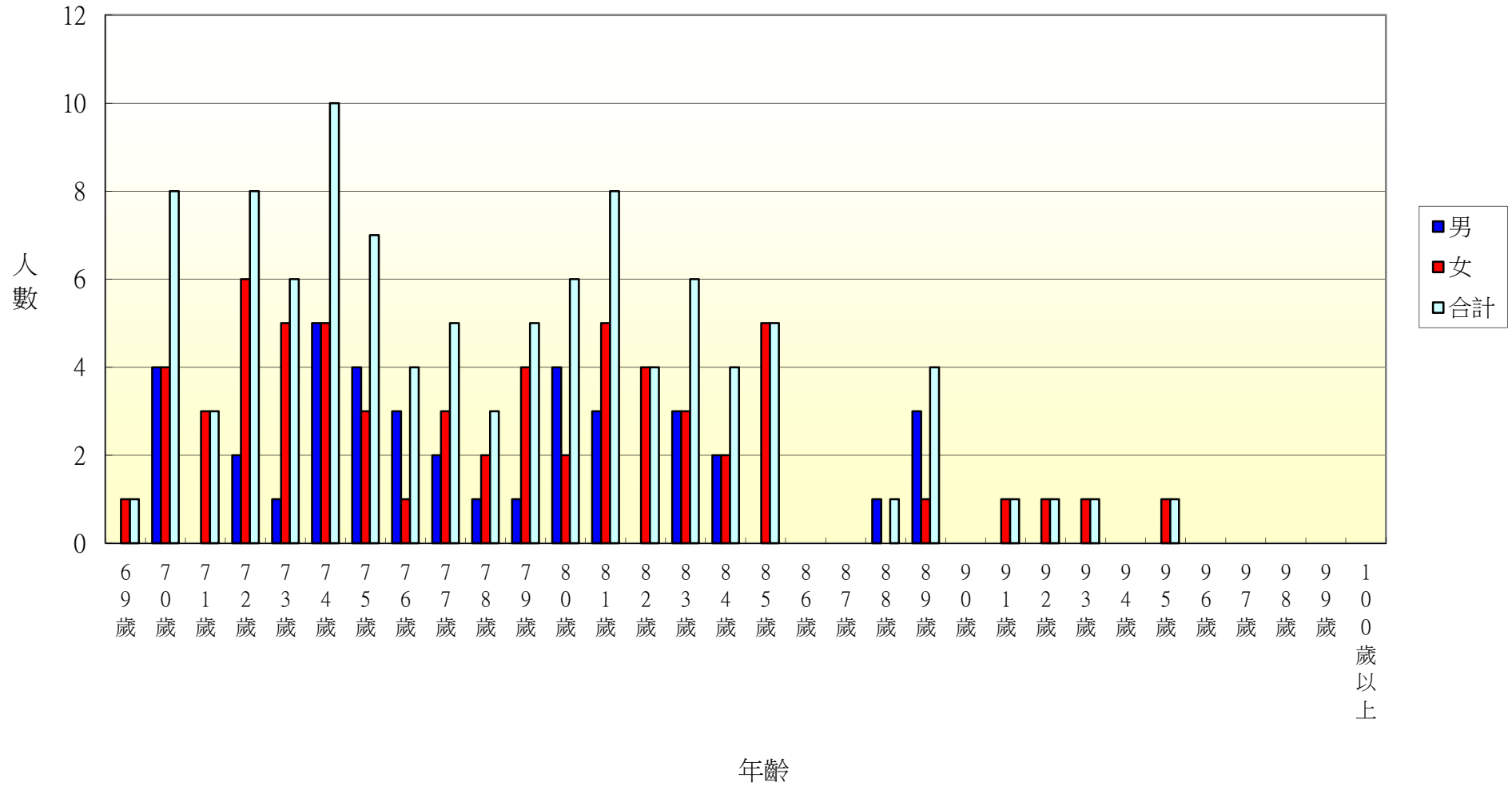
103年北斗鎮重慶里各年齡層人口統計圖(0~34歲)



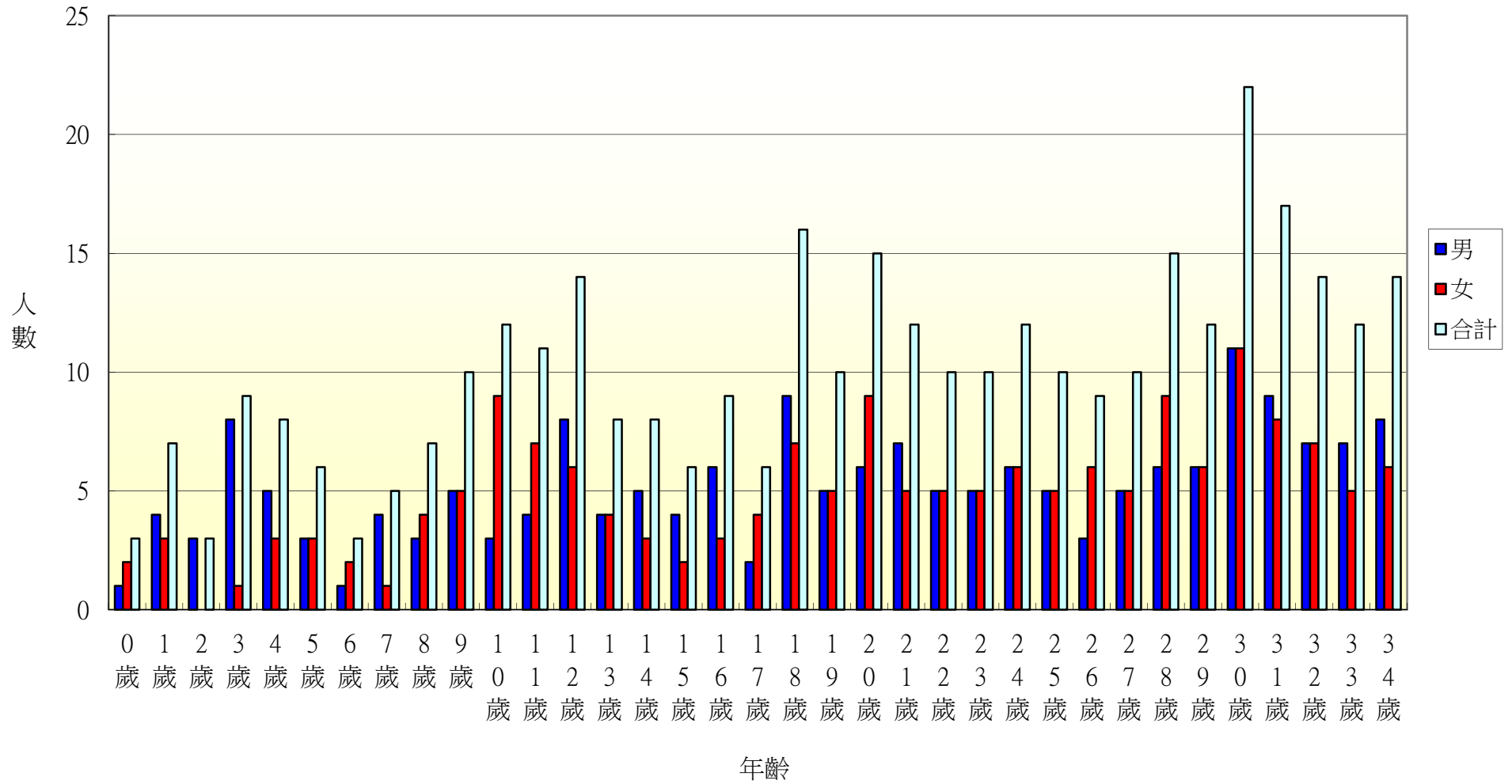
103年北斗鎮重慶里各年齡層人口統計圖(35~68歲)



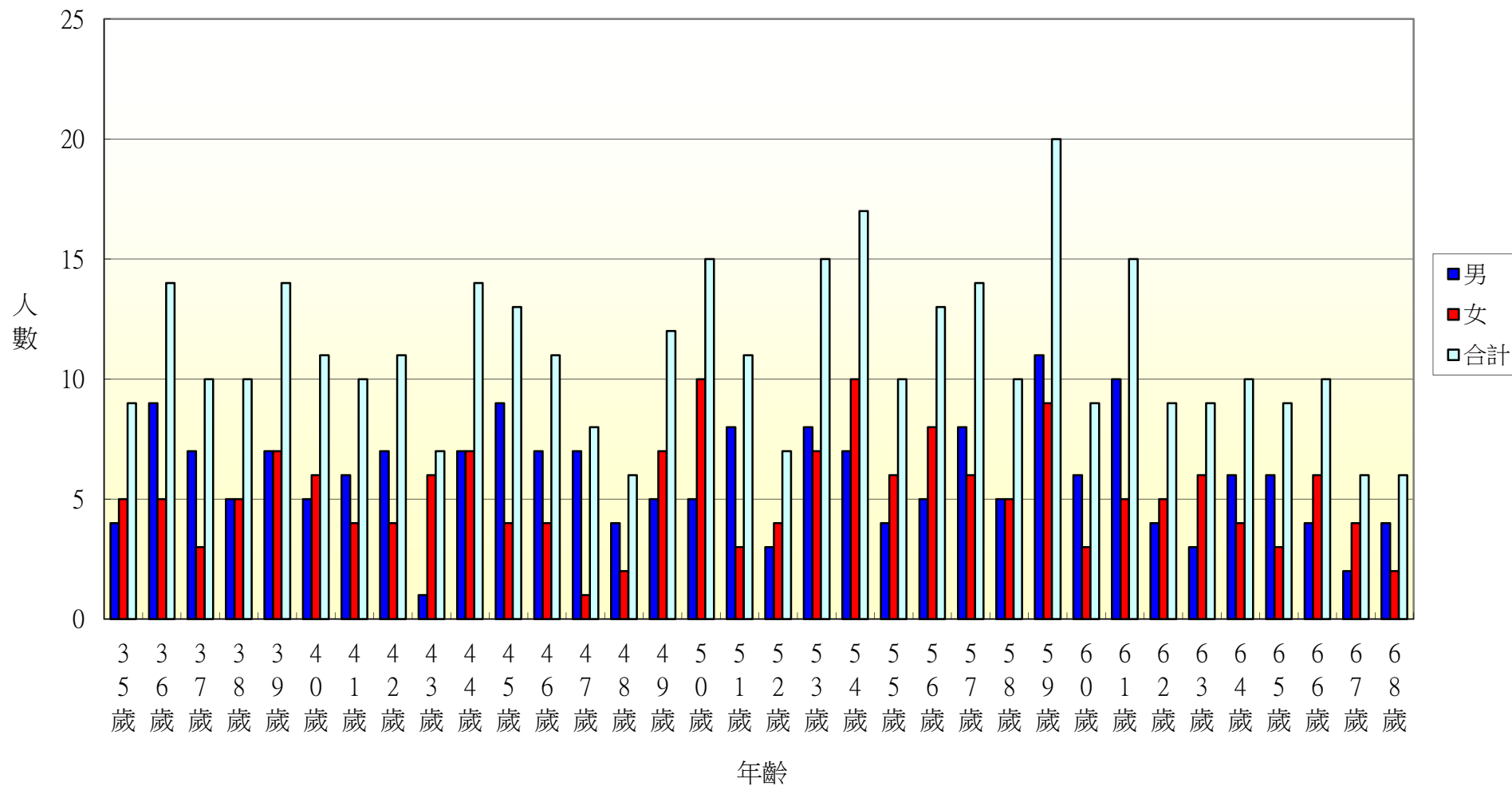
103年北斗鎮重慶里各年齡層人口統計圖(69~100歲)



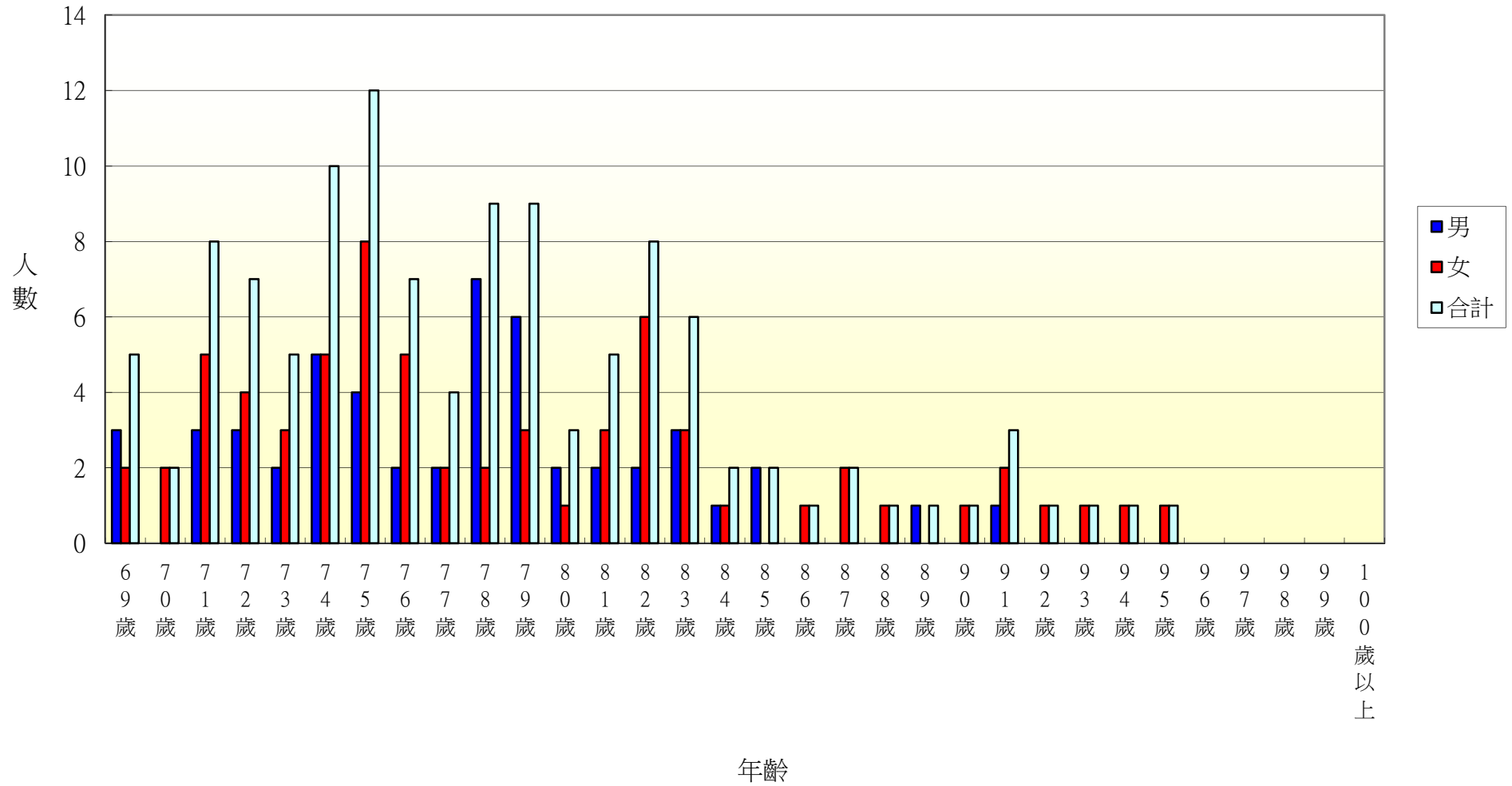
103年北斗鎮五權里各年齡層人口統計圖(0~34歲)



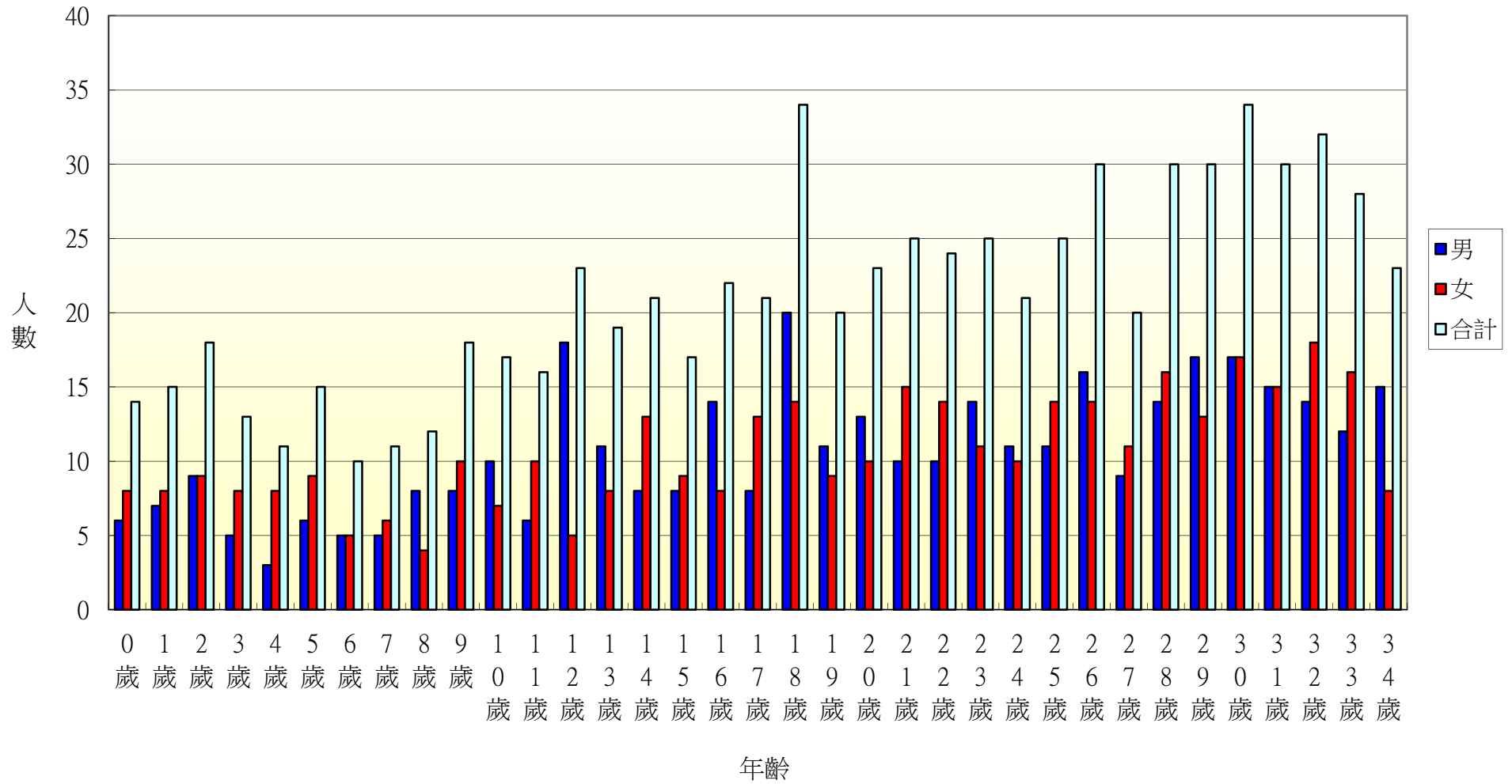
103年北斗鎮五權里各年齡層人口統計圖(35~68歲)



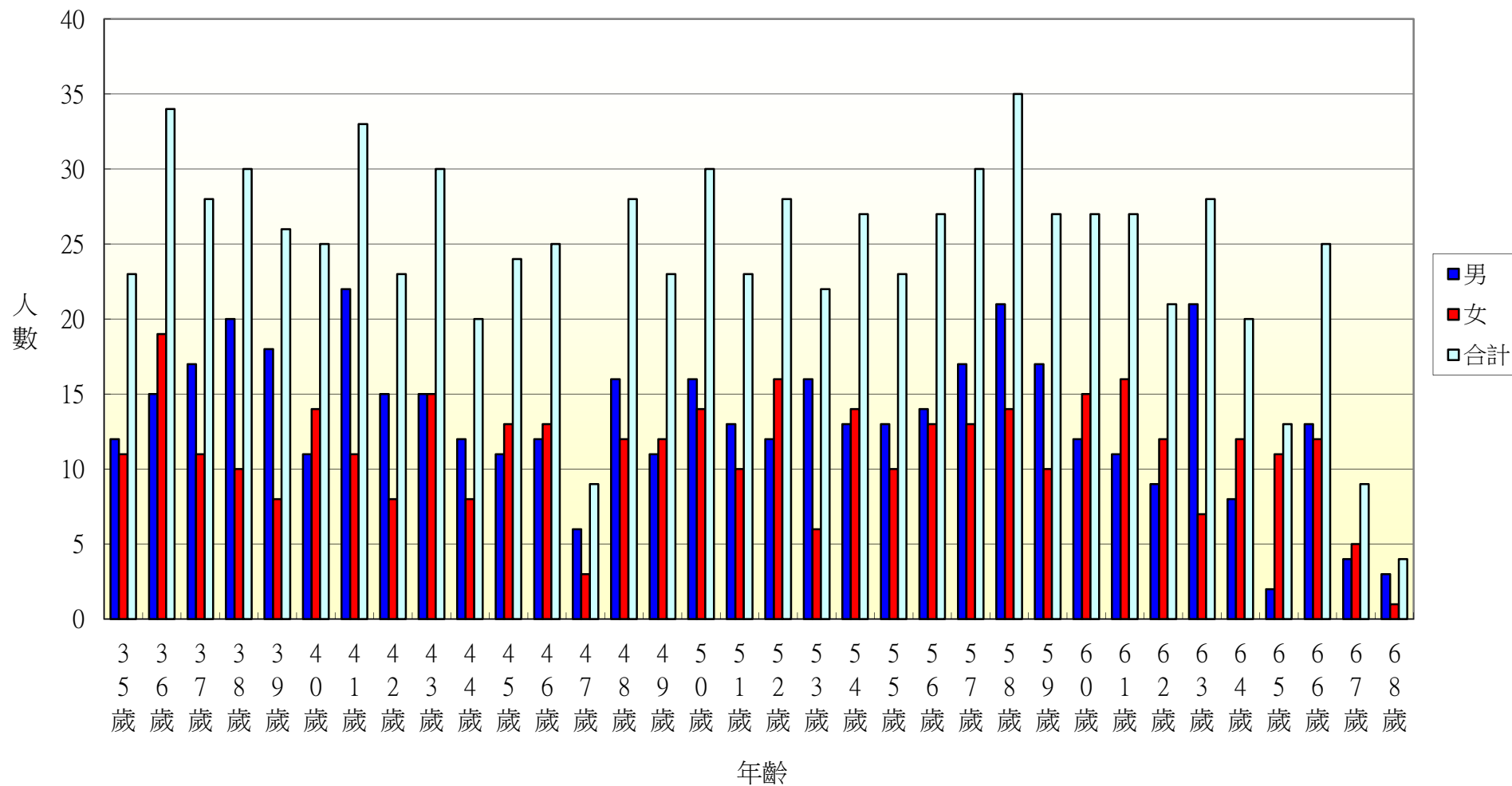
103年北斗鎮五權里各年齡層人口統計圖(69~100歲)



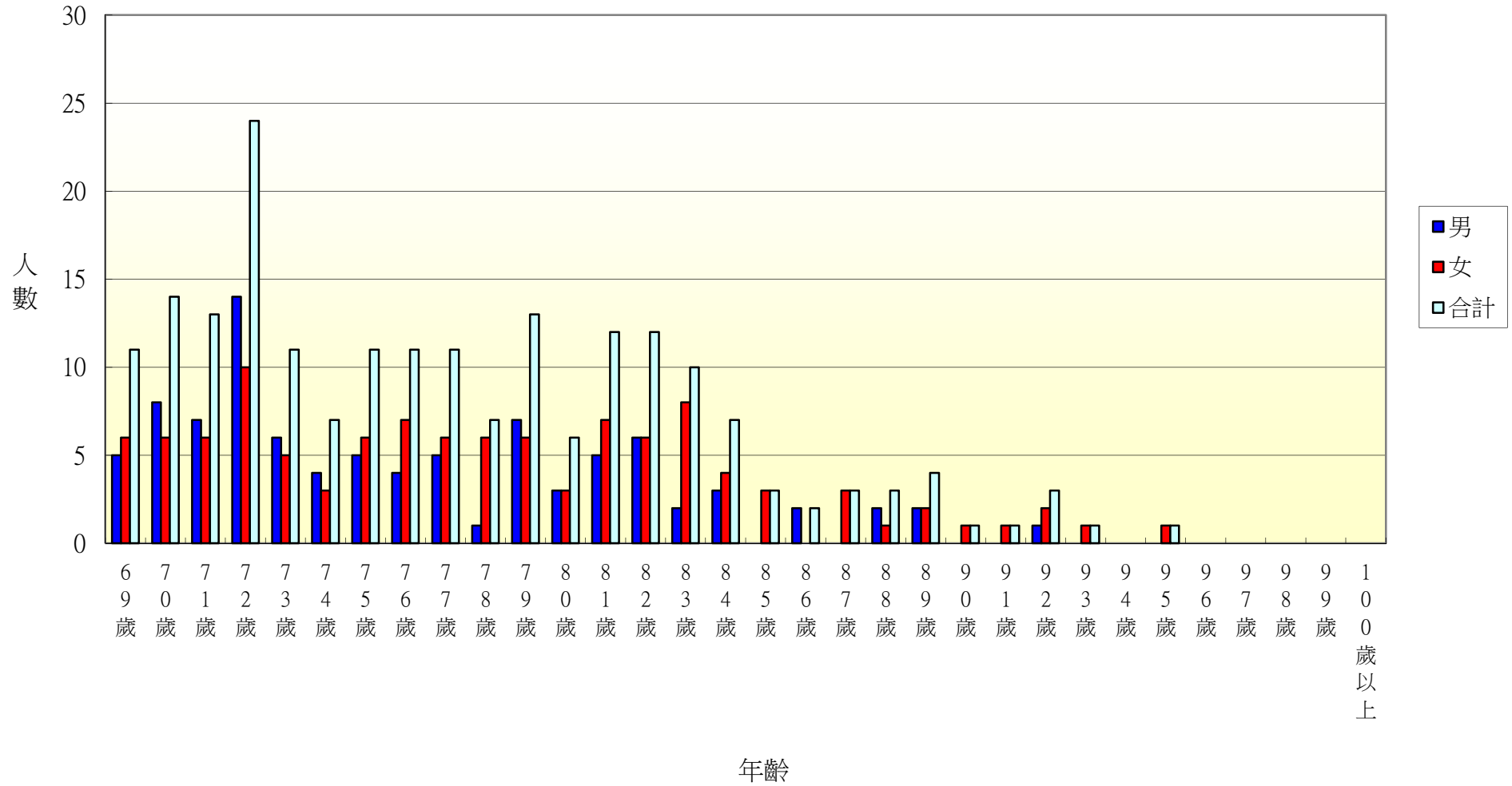
103年北斗鎮七星里各年齡層人口統計圖(0~34歲)



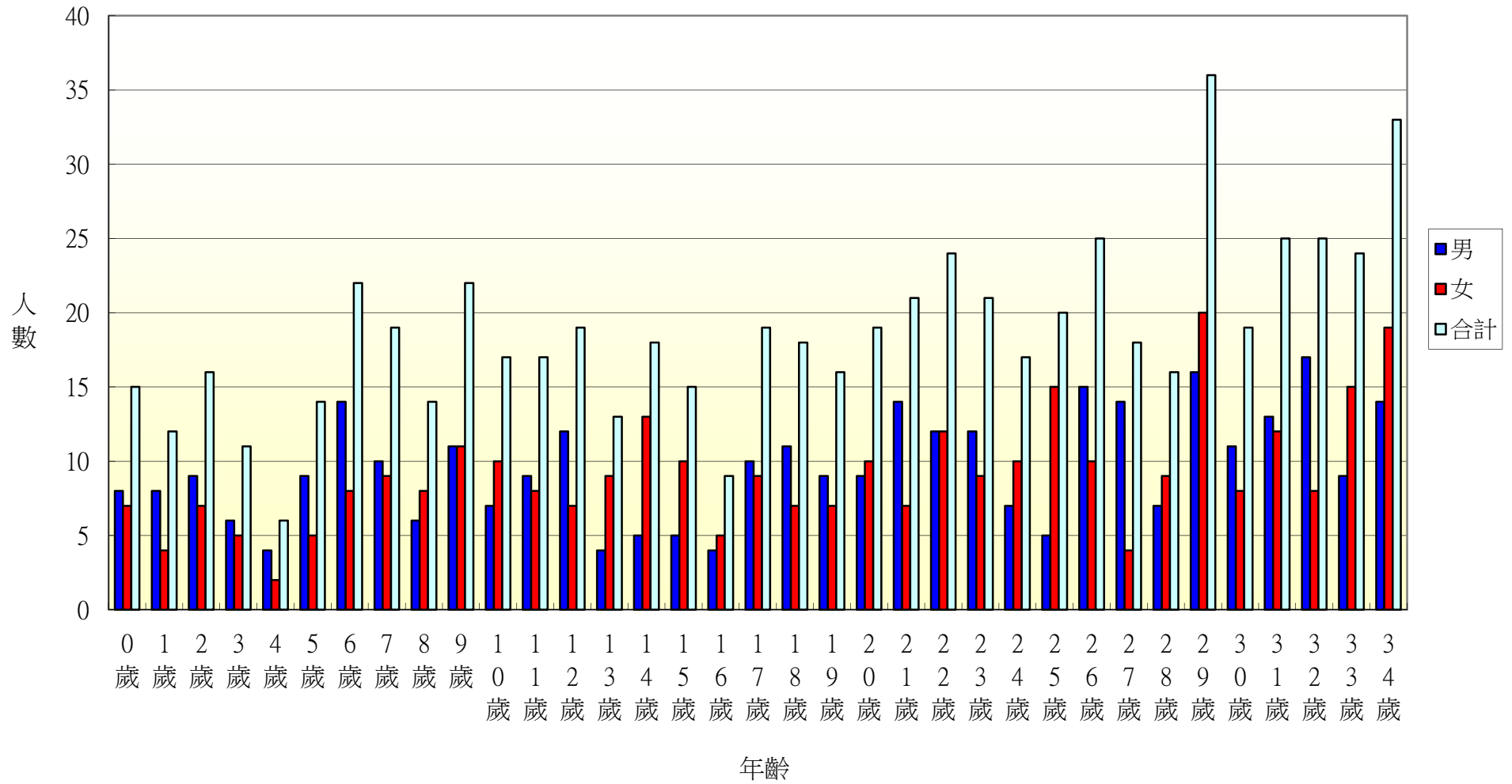
103年北斗鎮七星里各年齡層人口統計圖(35~68歲)



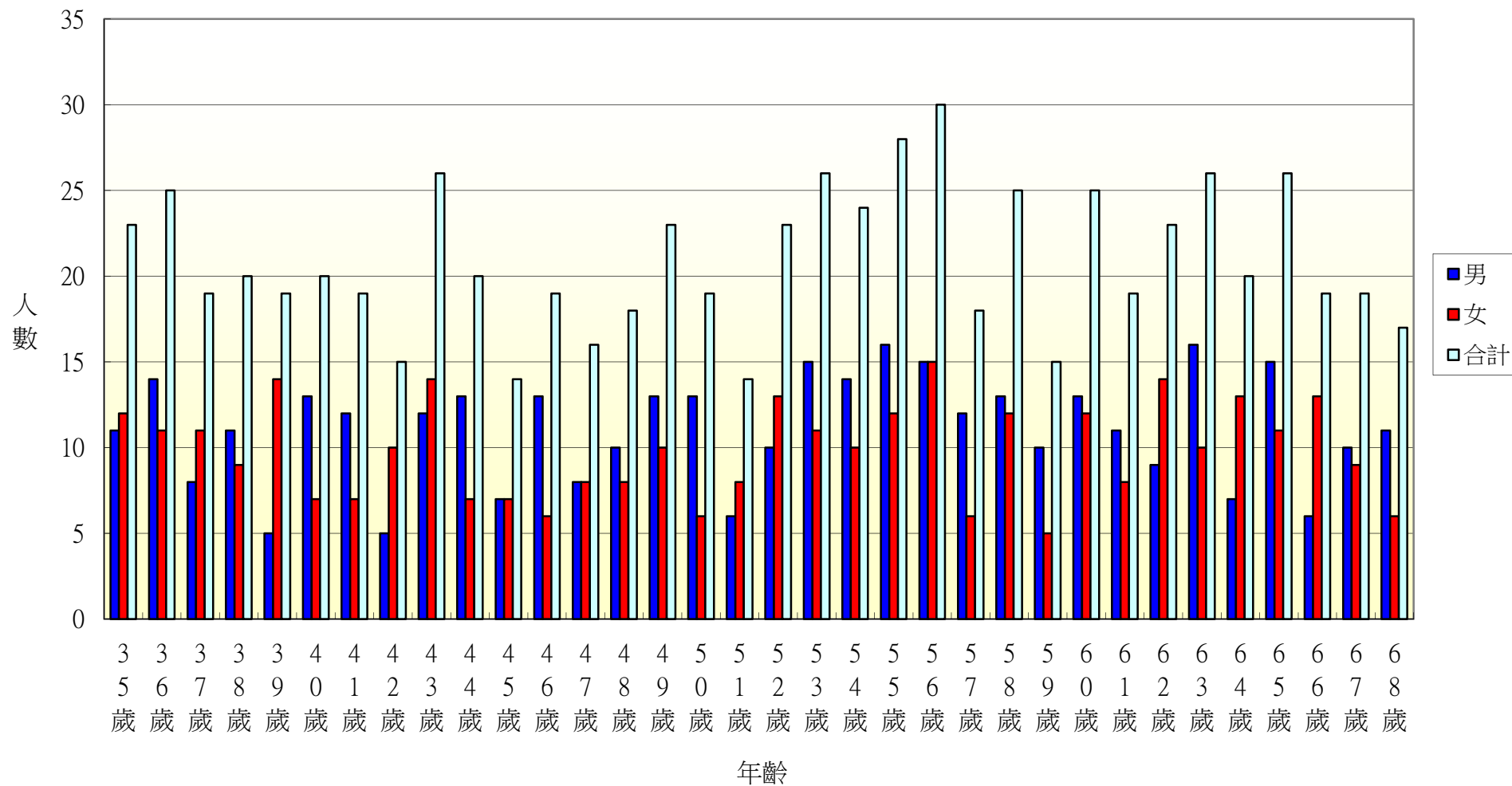
103年北斗鎮七星里各年齡層人口統計圖(69~100歲)



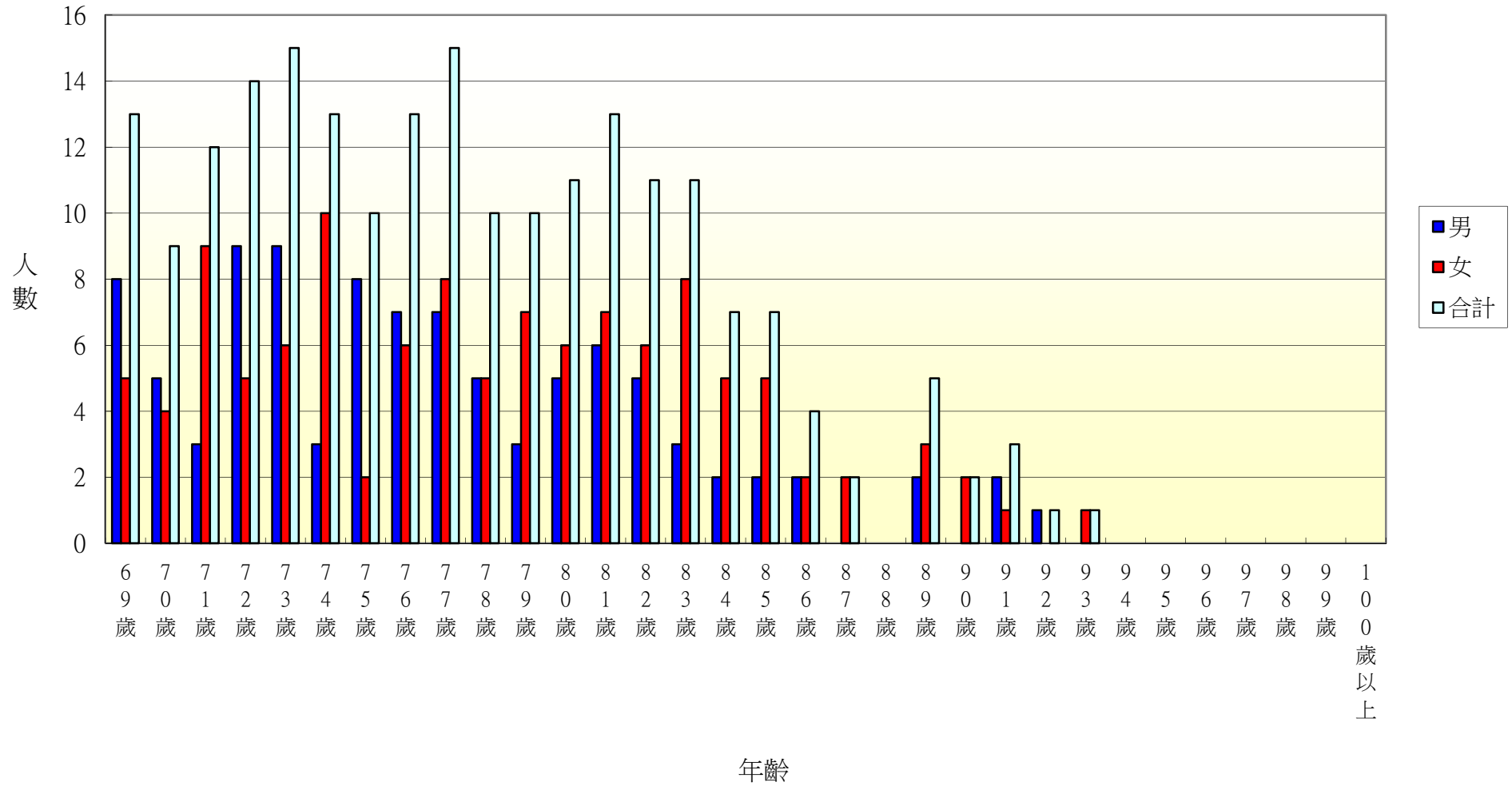
103年北斗鎮居仁里各年齡層人口統計圖(0~34歲)



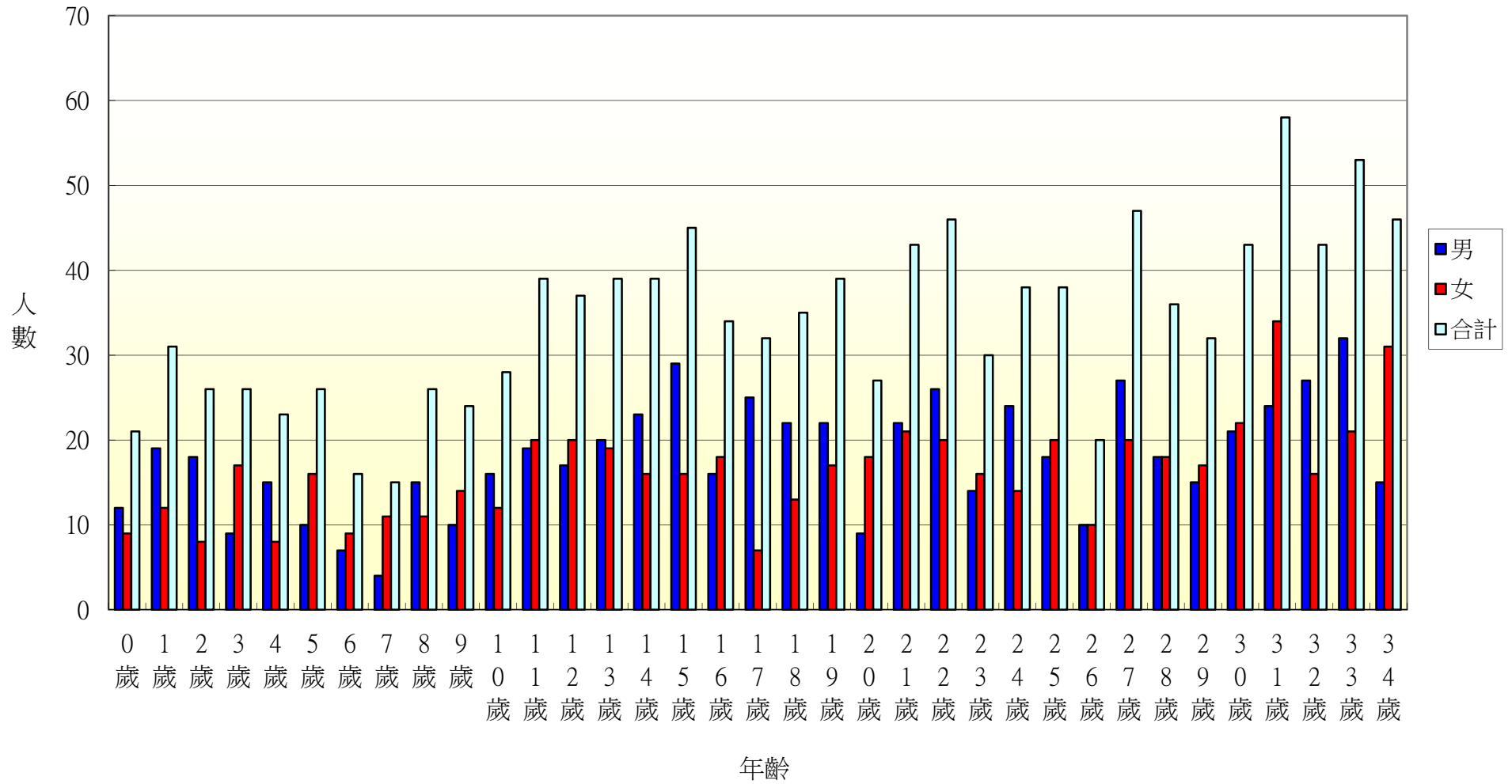
103年北斗鎮居仁里各年齡層人口統計圖(35~68歲)



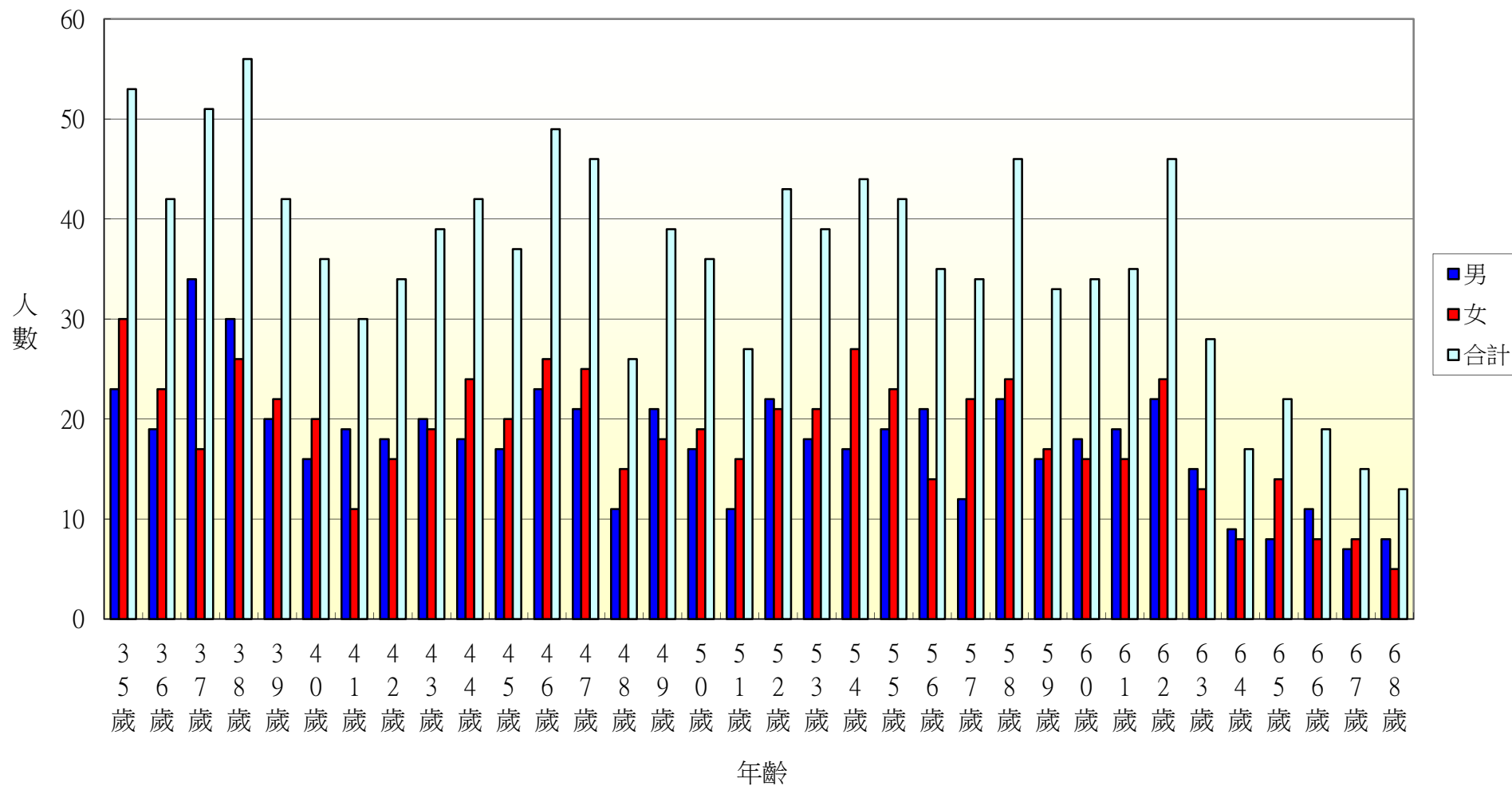
103年北斗鎮居仁里各年齡層人口統計圖(69~100歲)



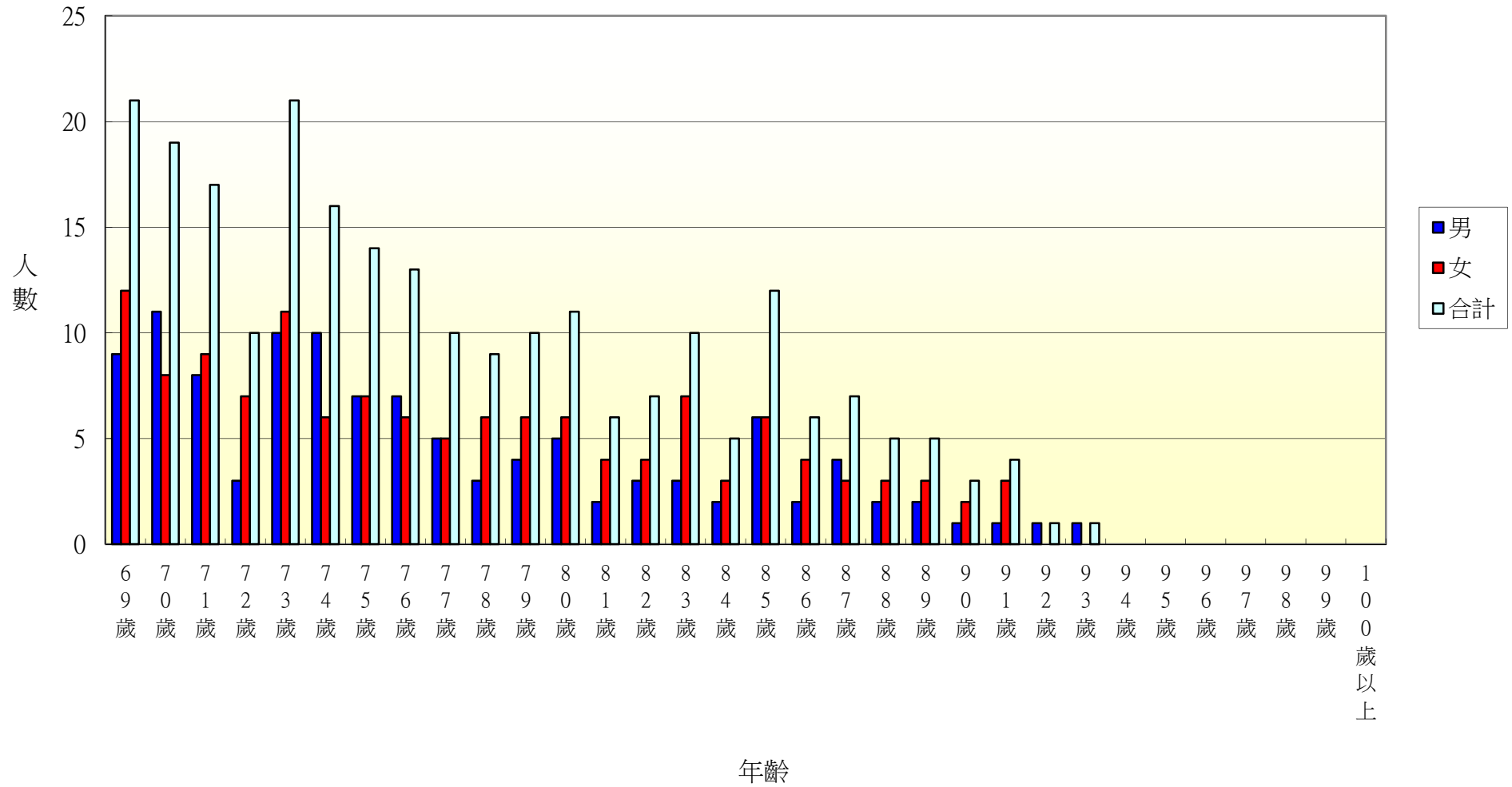
103年北斗鎮東光里各年齡層人口統計圖(0~34歲)



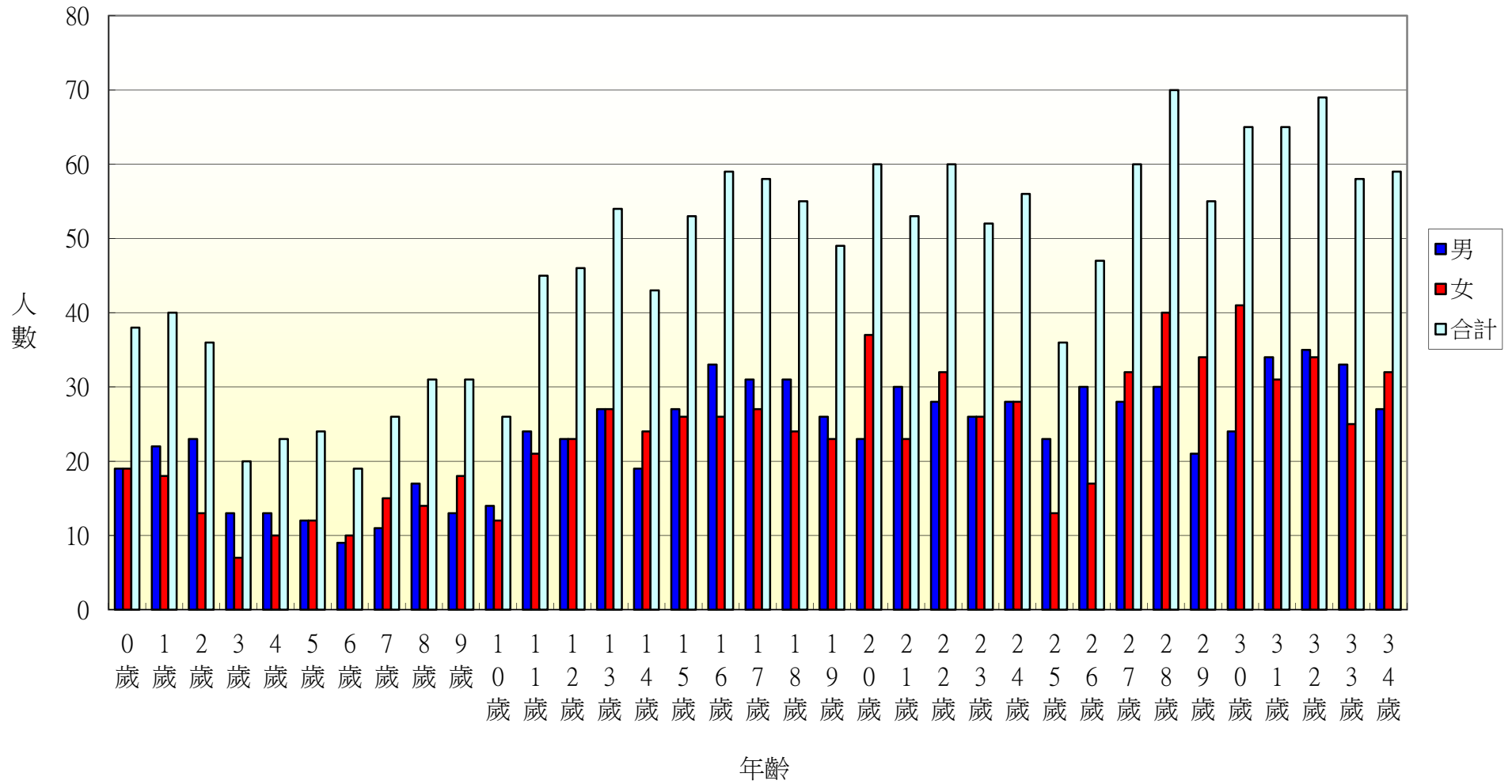
103年北斗鎮東光里各年齡層人口統計圖(35~68歲)



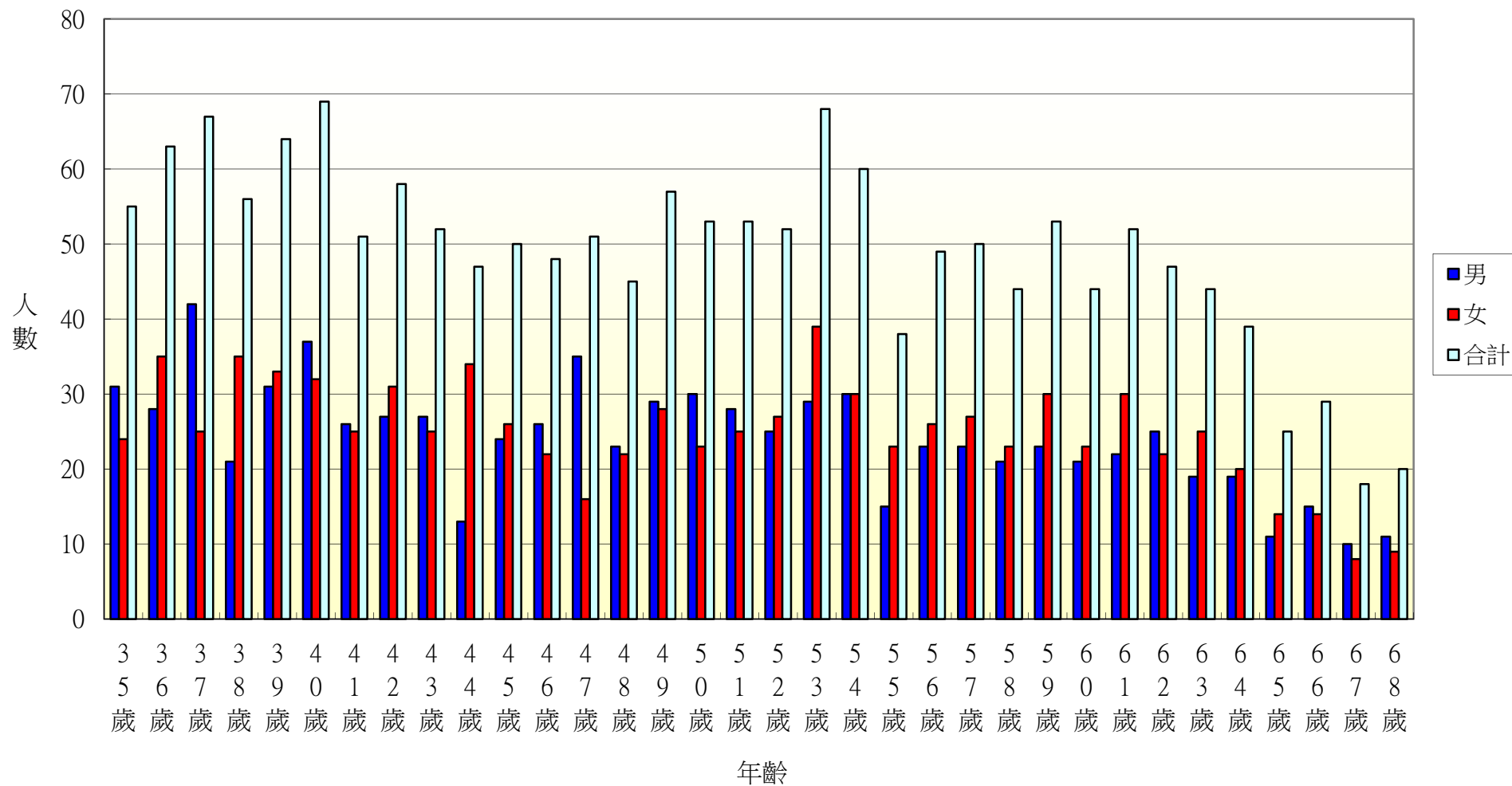
103年北斗鎮東光里各年齡層人口統計圖(69~100歲)



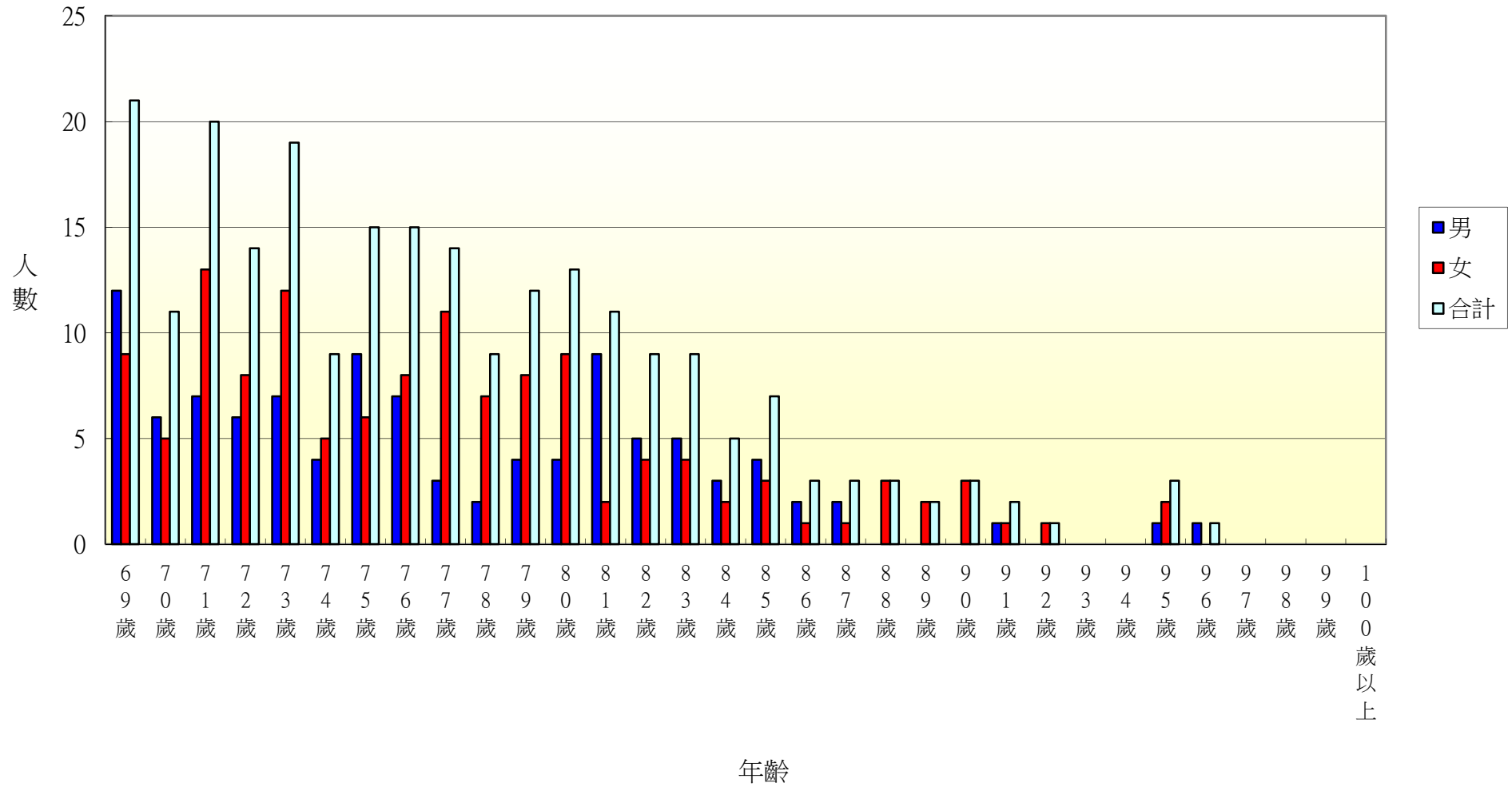
103年北斗鎮文昌里各年齡層人口統計圖(0~34歲)



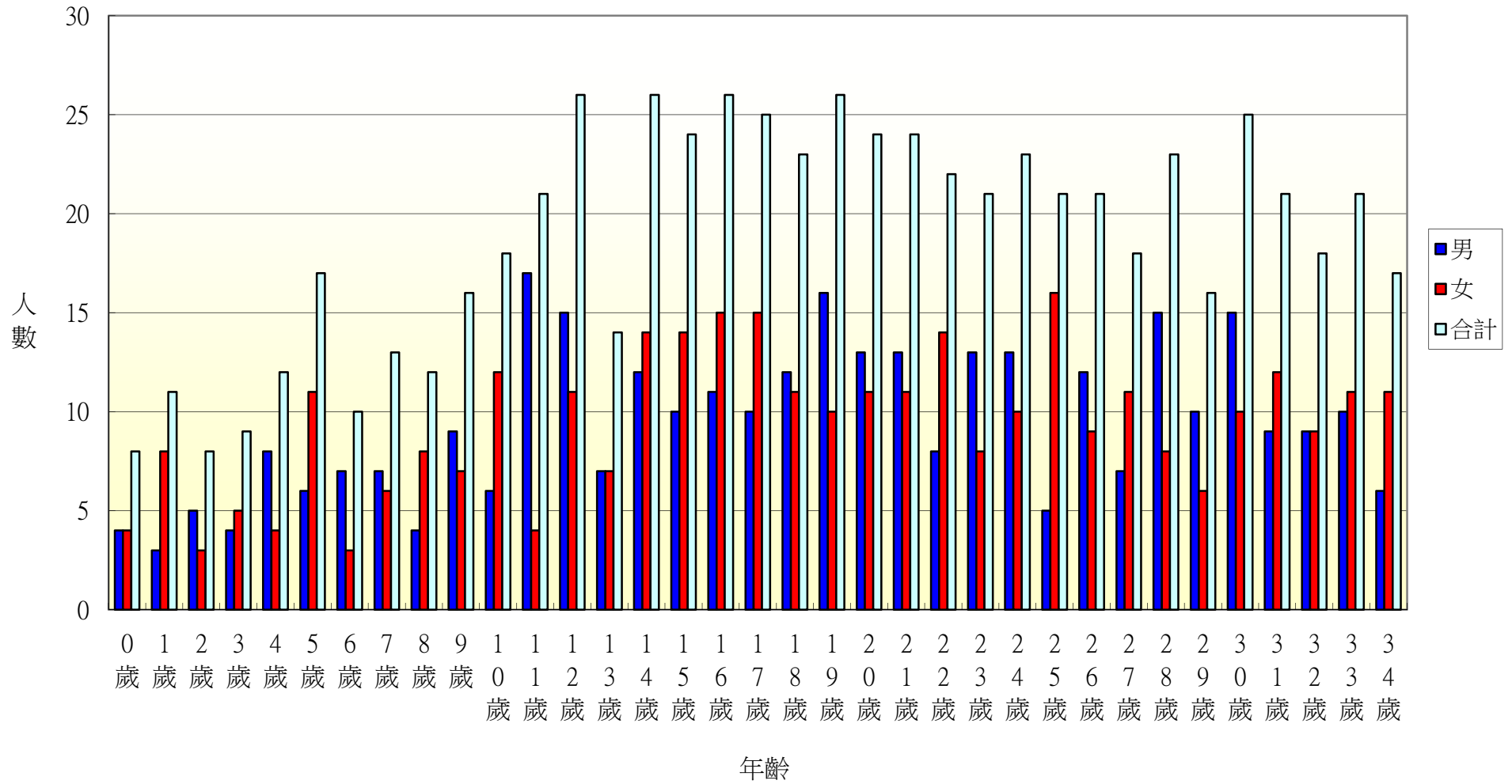
103年北斗鎮文昌里各年齡層人口統計圖(35~68歲)



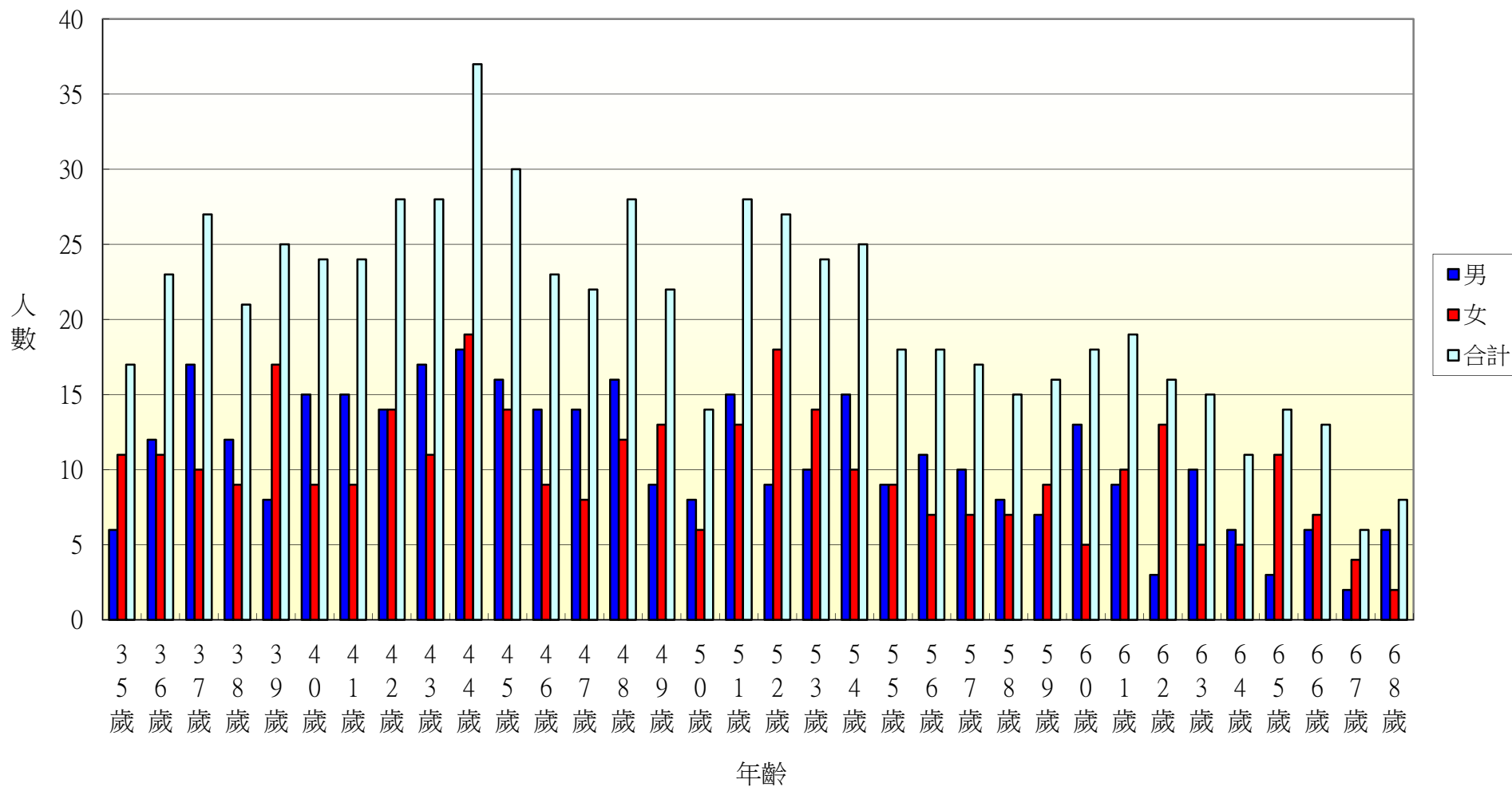
103年北斗鎮文昌里各年齡層人口統計圖(69~100歲)



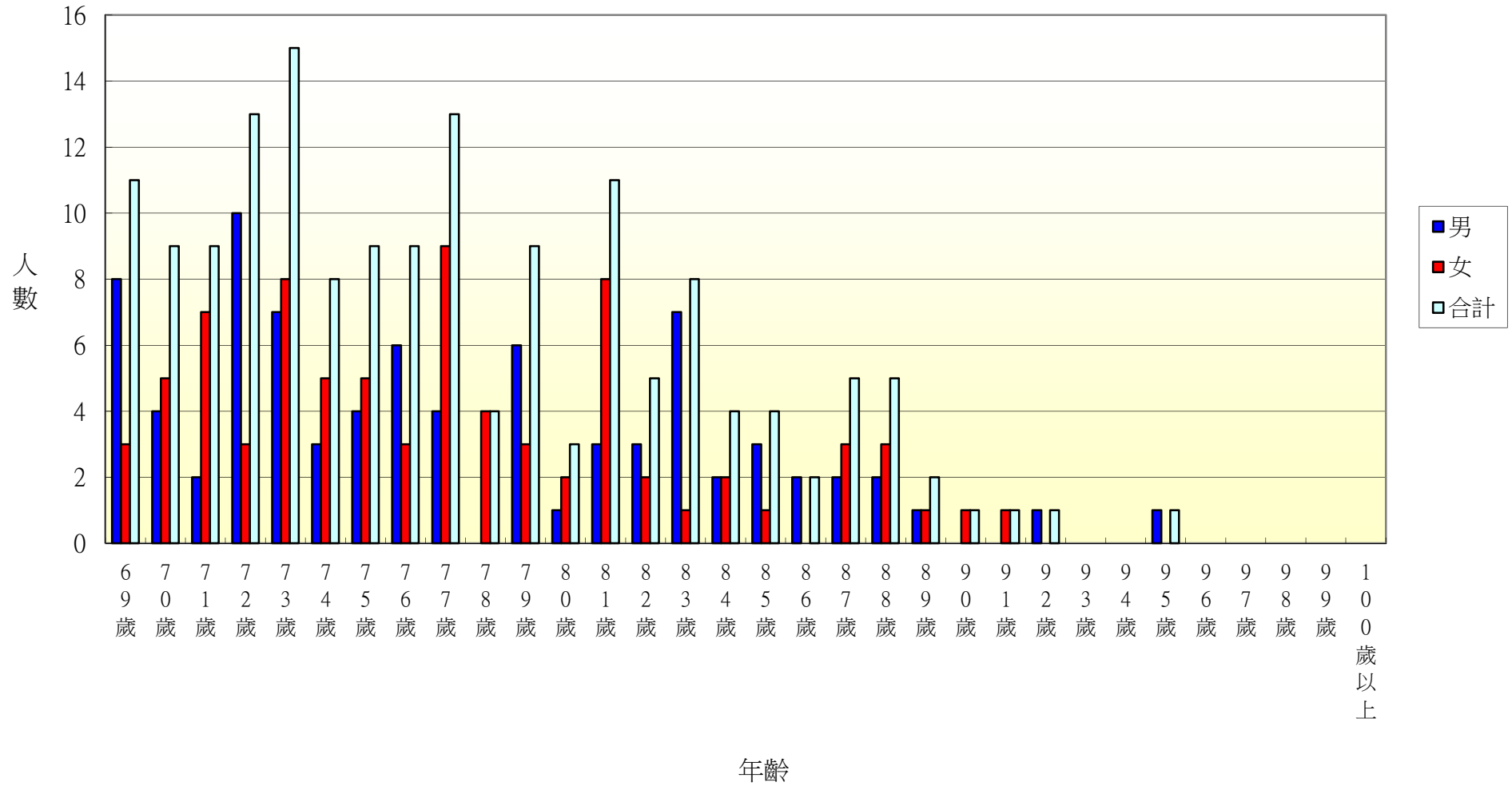
103年北斗鎮中和里各年齡層人口統計圖(0~34歲)



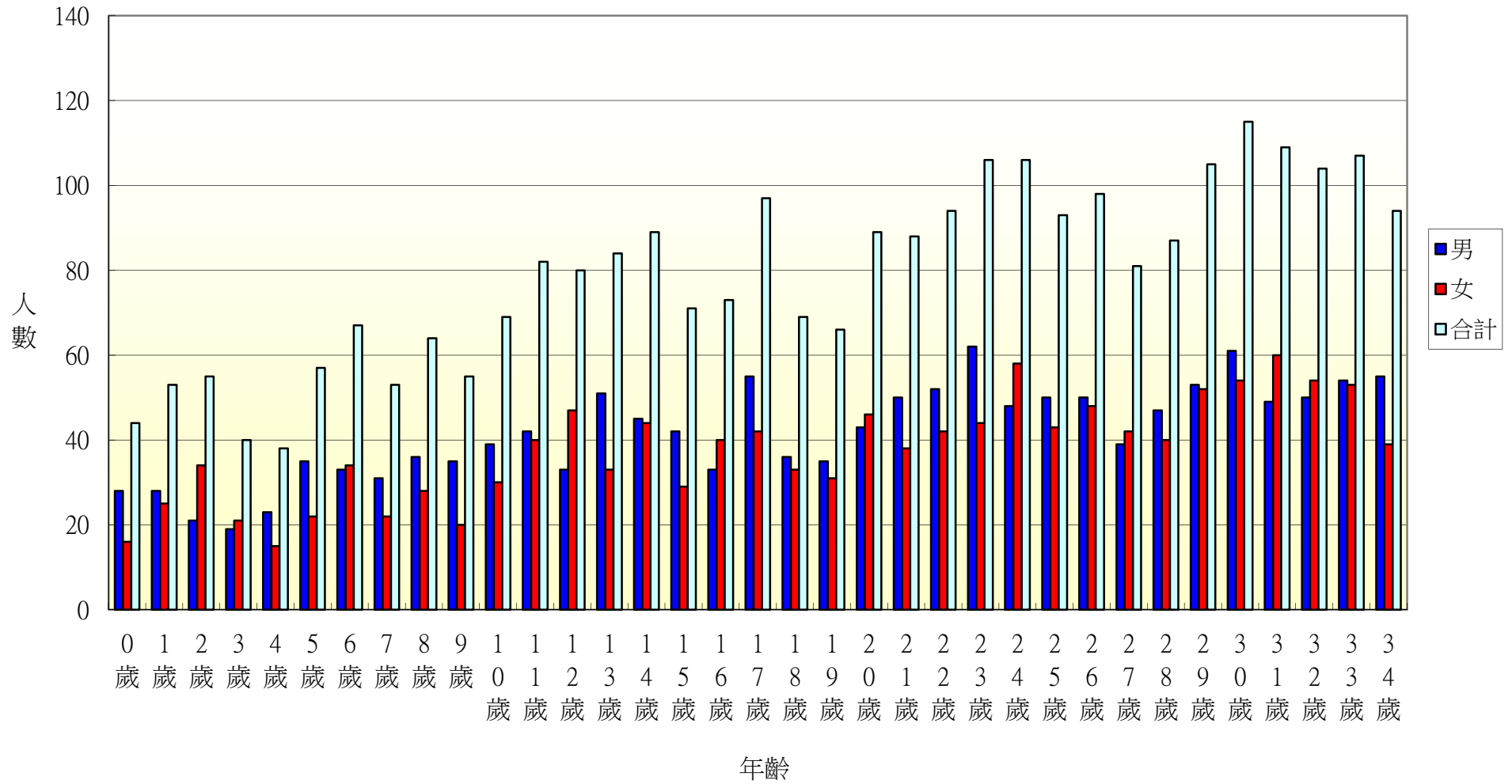
103年北斗鎮中和里各年齡層人口統計圖(35~68歲)



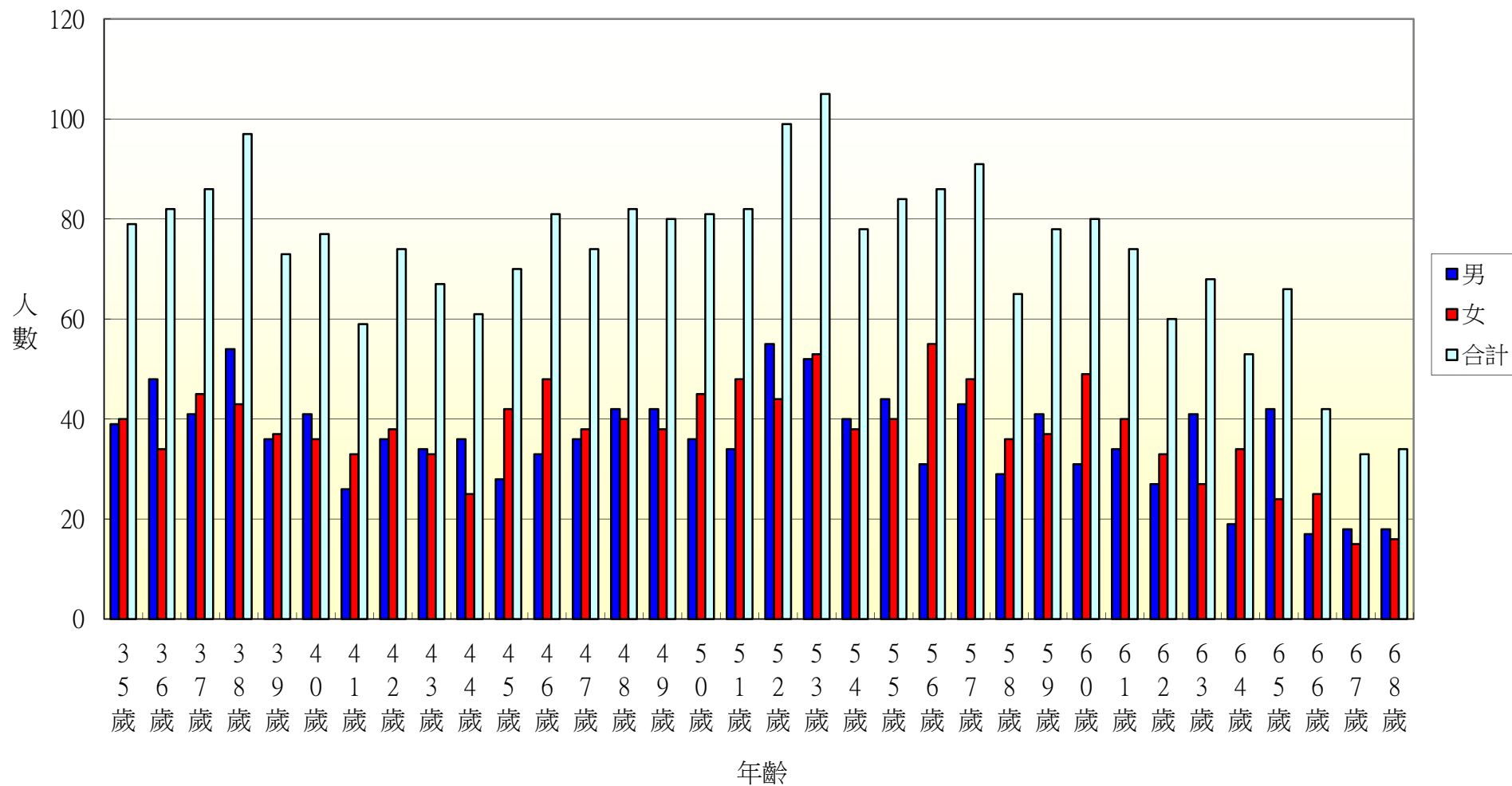
103年北斗鎮中和里各年齡層人口統計圖(69~100歲)



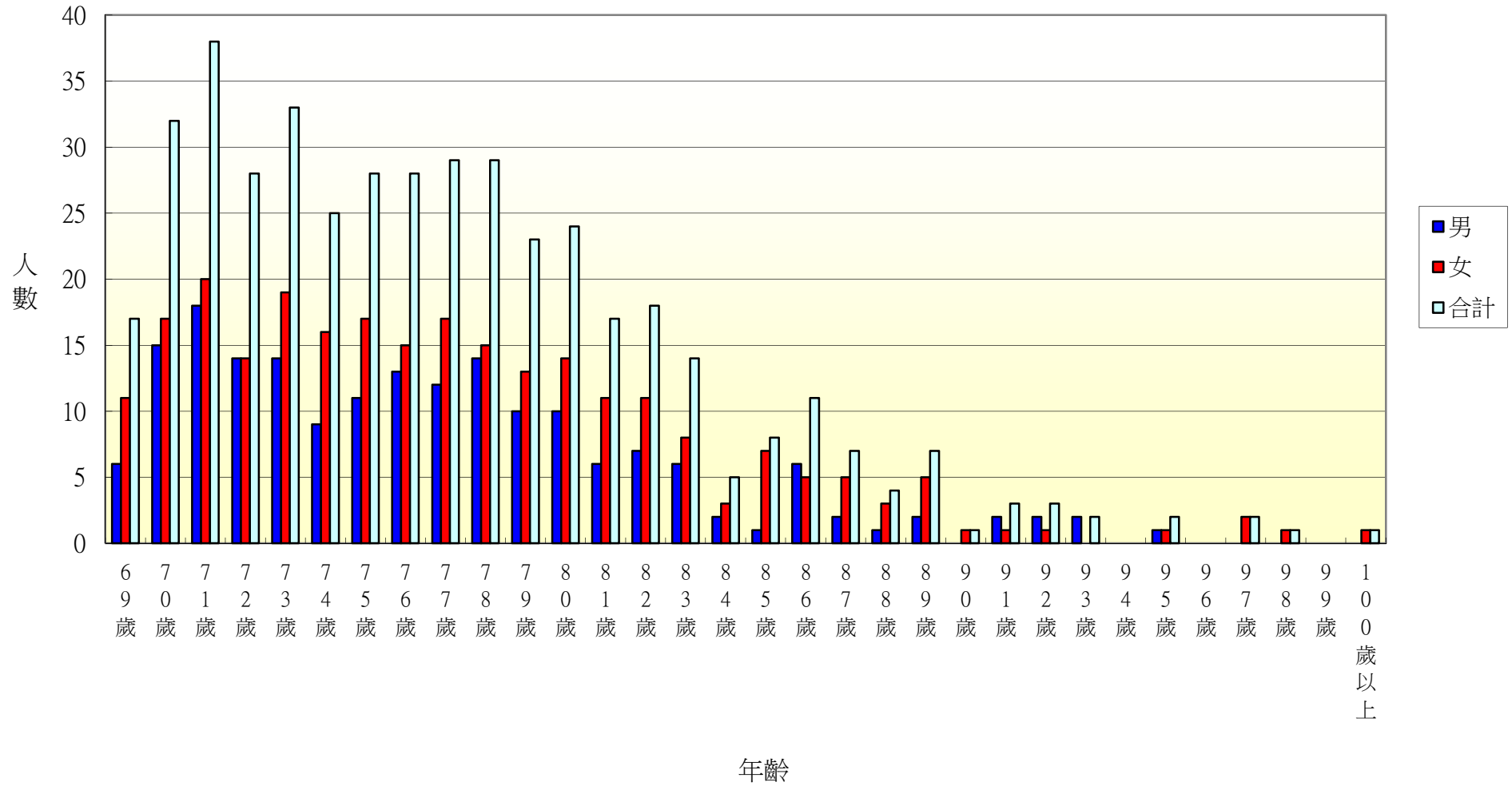
103年北斗鎮西德里各年齡層人口統計圖(0~34歲)



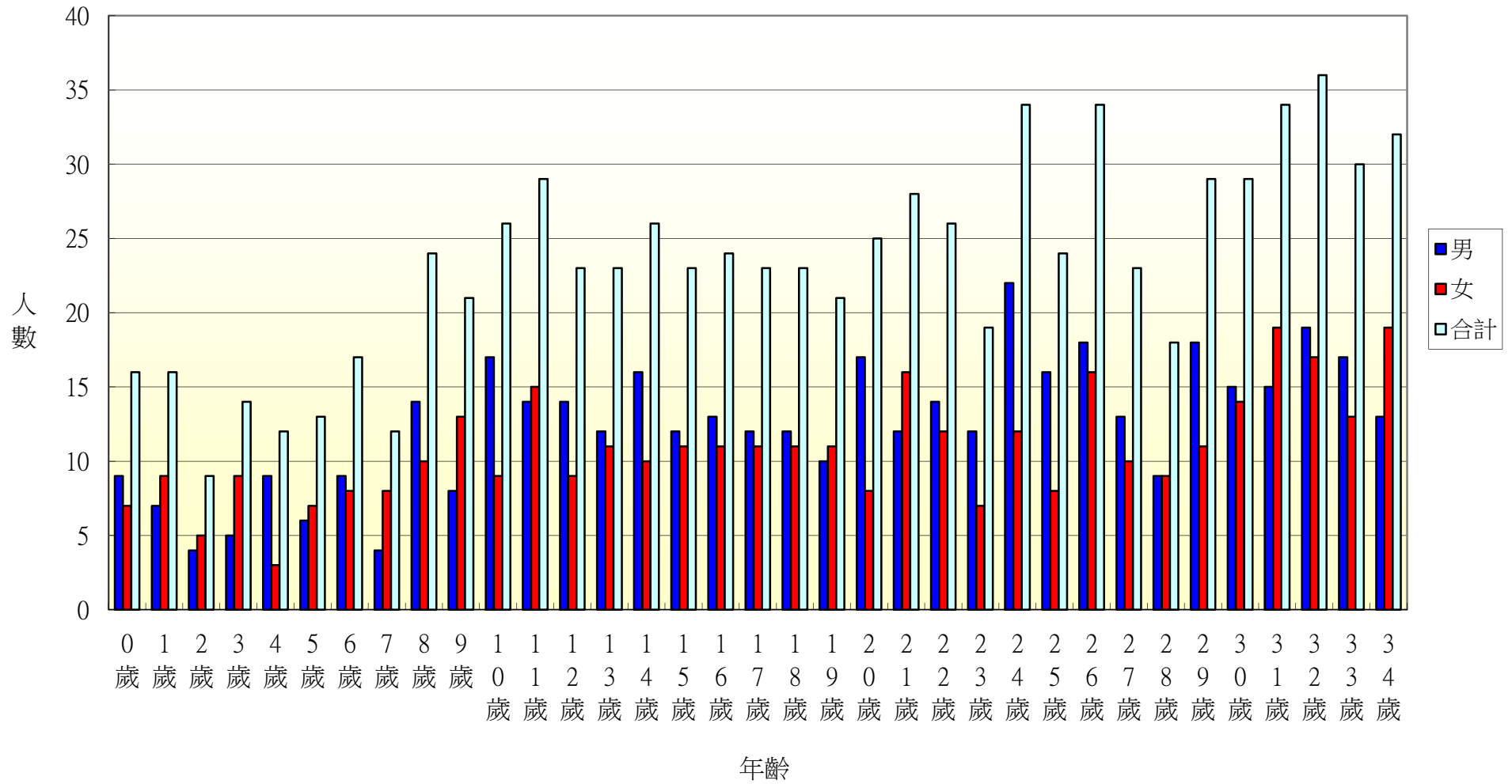
103年北斗鎮西德里各年齡層人口統計圖(35~68歲)



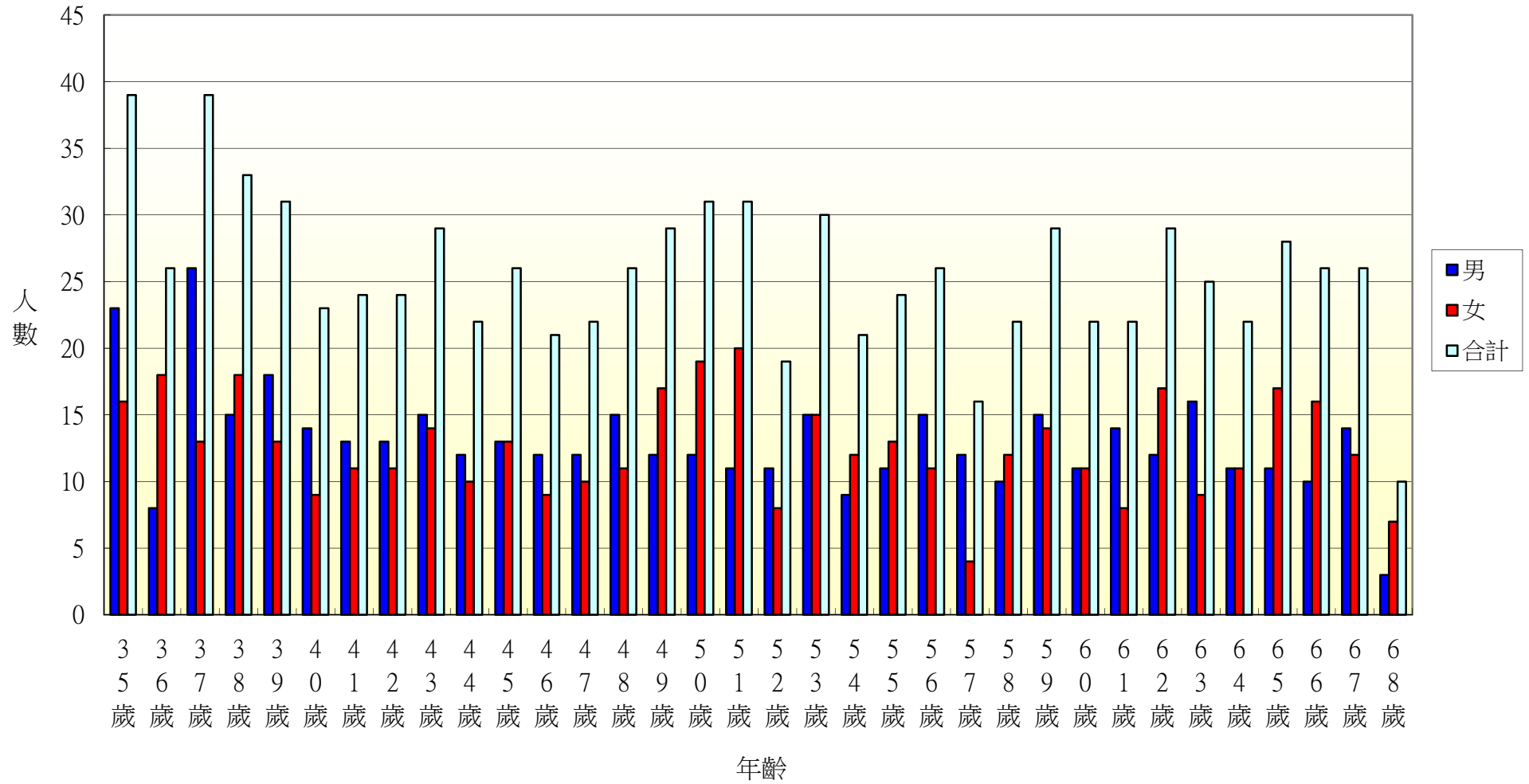
103年北斗鎮西德里各年齡層人口統計圖(69~100歲)



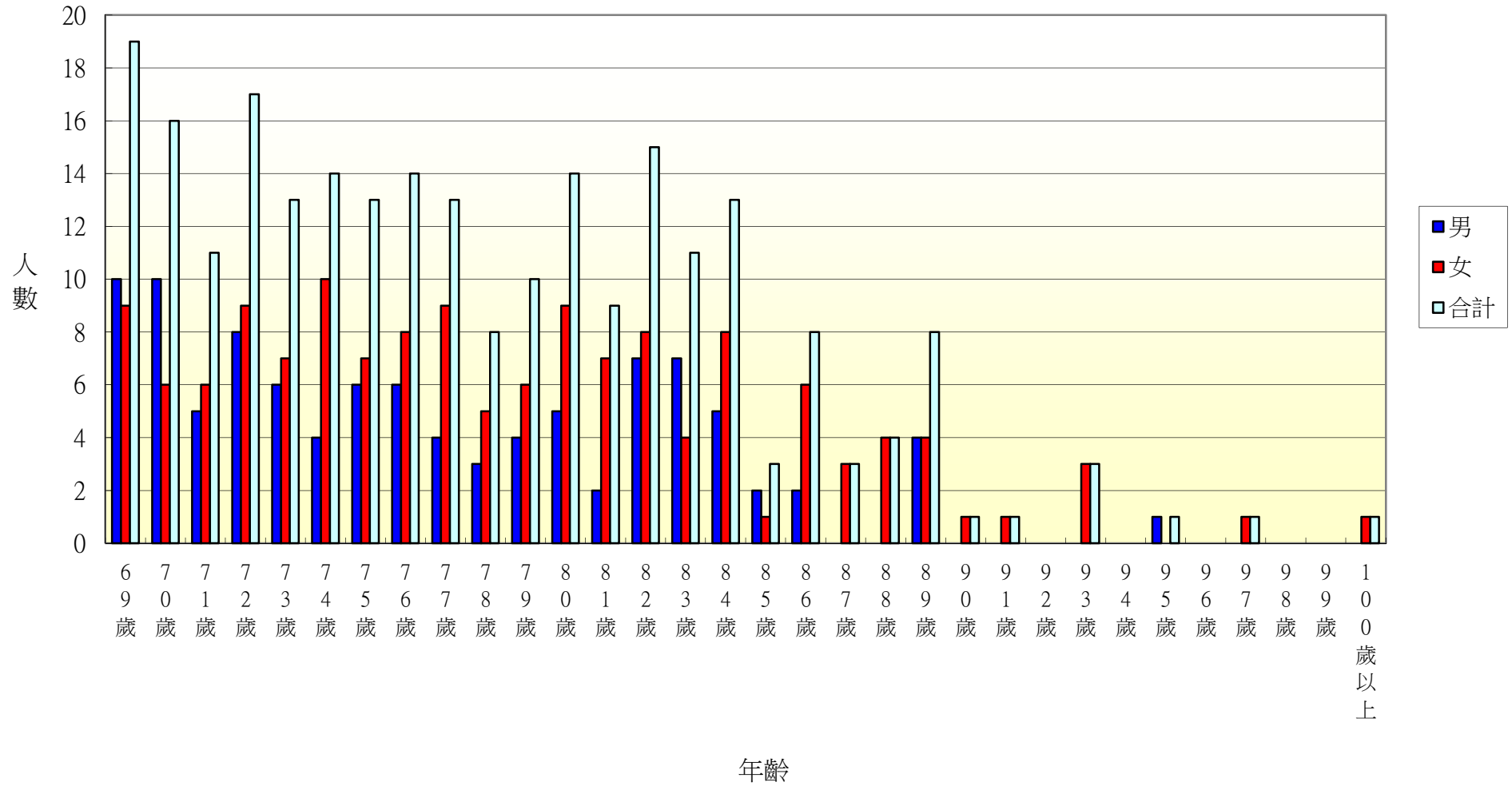
103年北斗鎮西安里各年齡層人口統計圖(0~34歲)



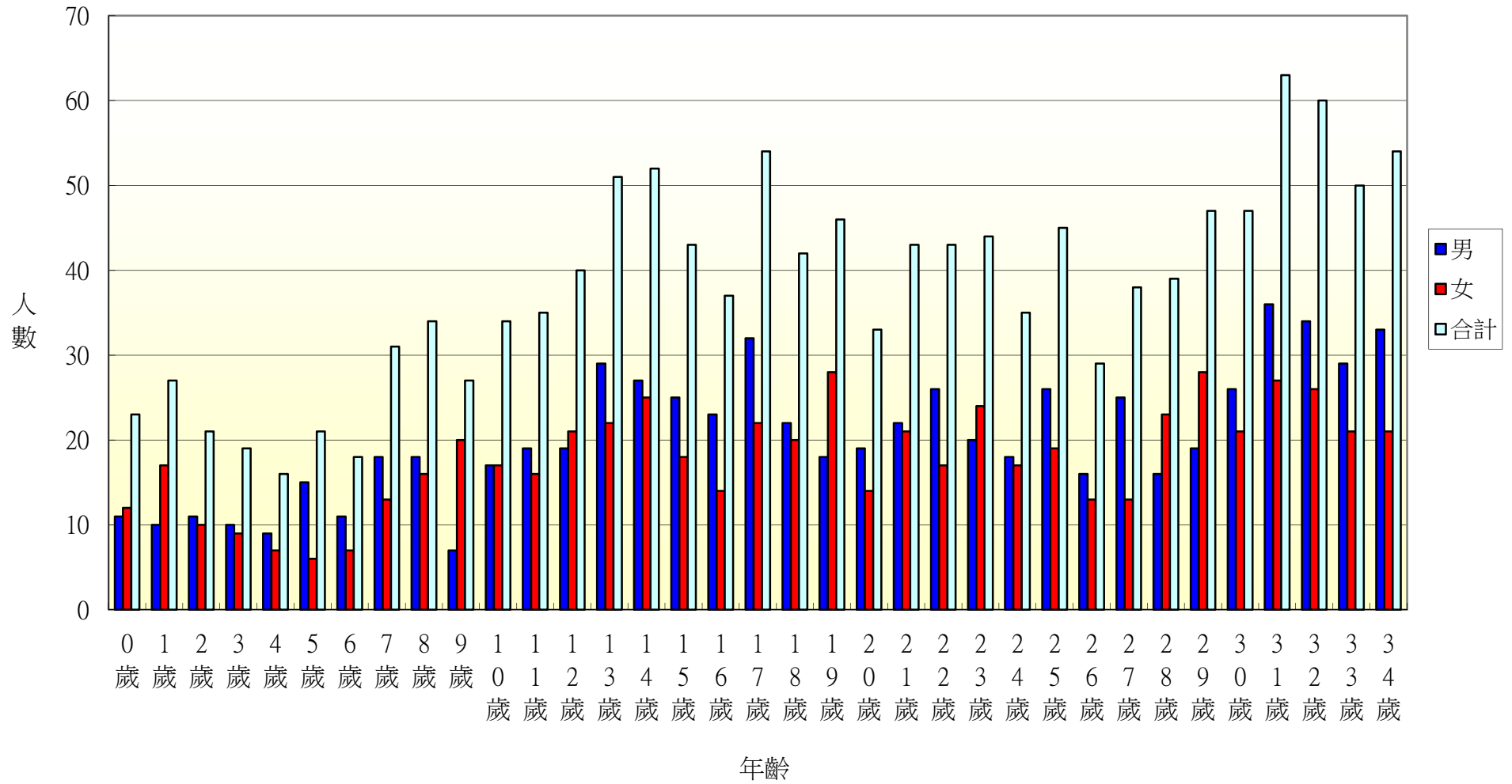
103年北斗鎮西安里各年齡層人口統計圖(35~68歲)



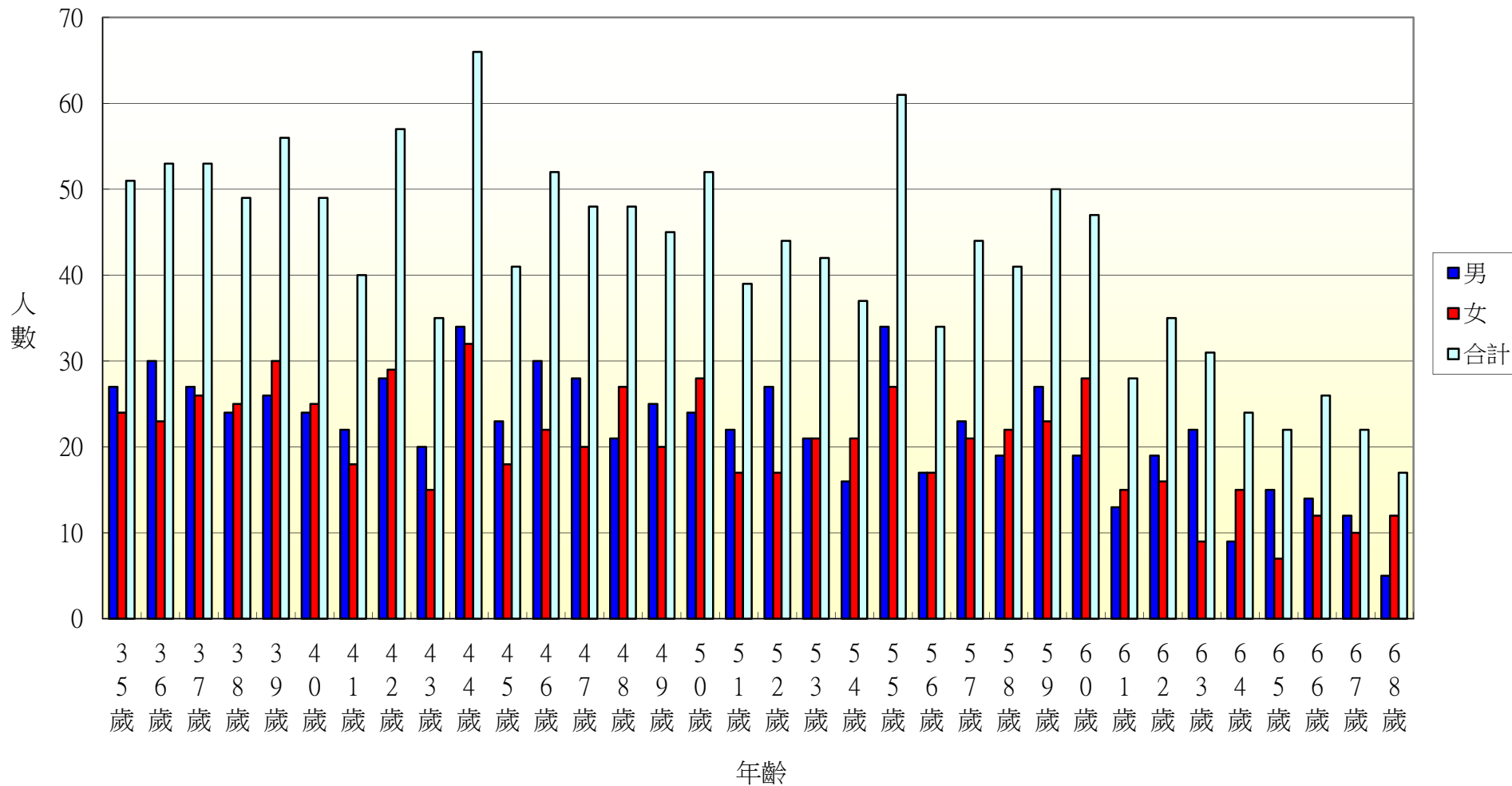
103年北斗鎮西安里各年齡層人口統計圖(69~100歲)



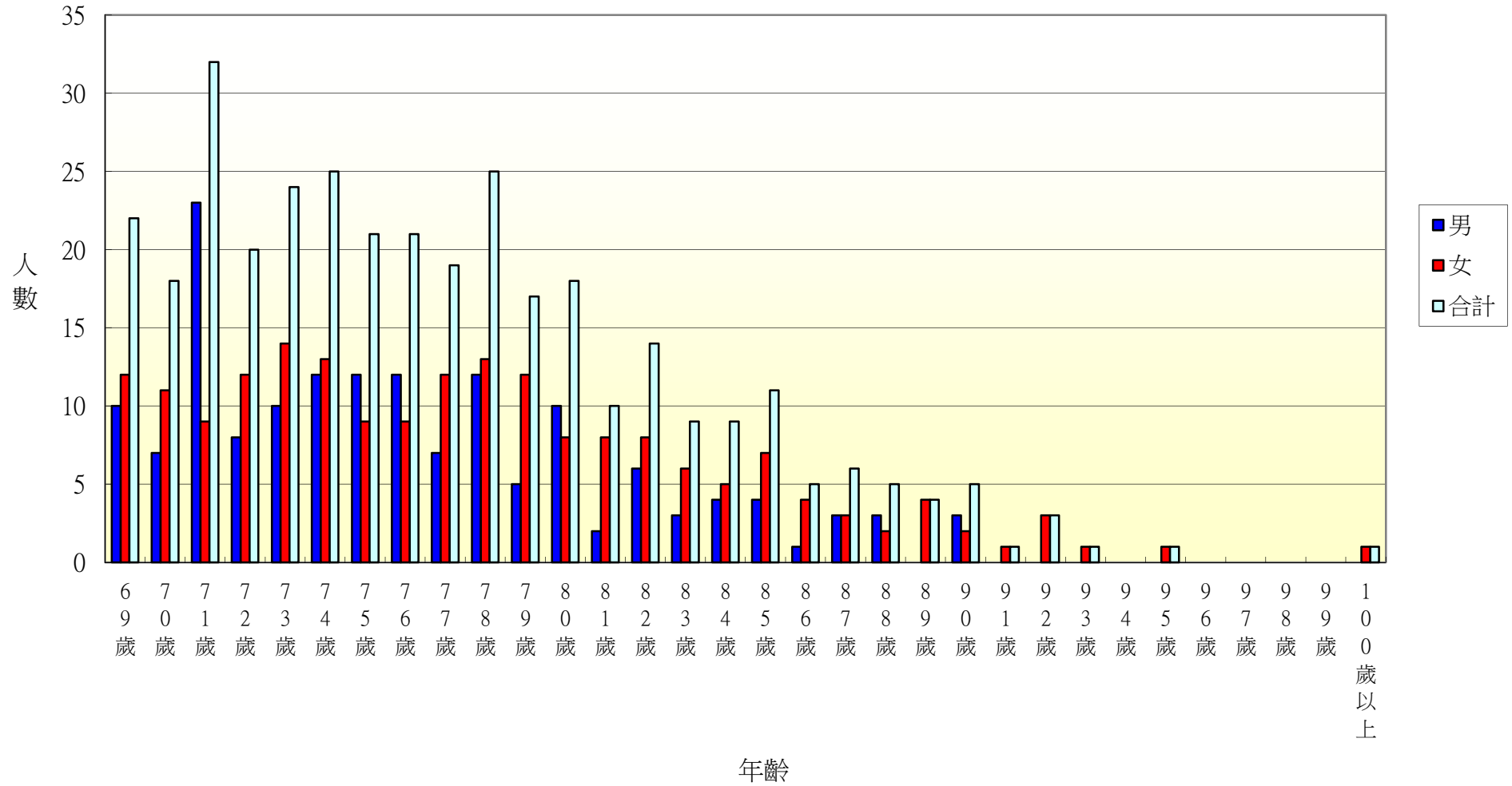
103年北斗鎮中寮里各年齡層人口統計圖(0~34歲)



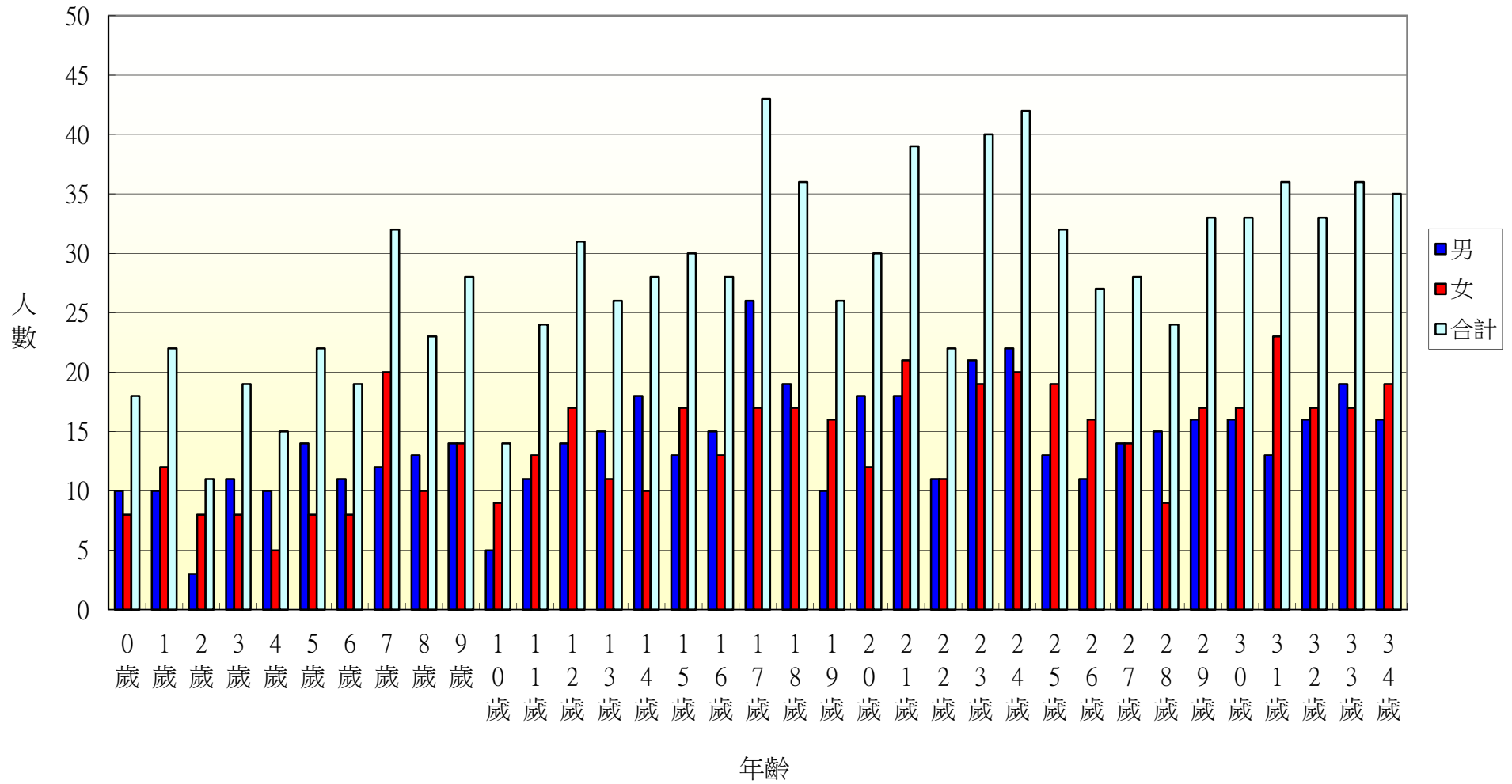
103年北斗鎮中寮里各年齡層人口統計圖(35~68歲)



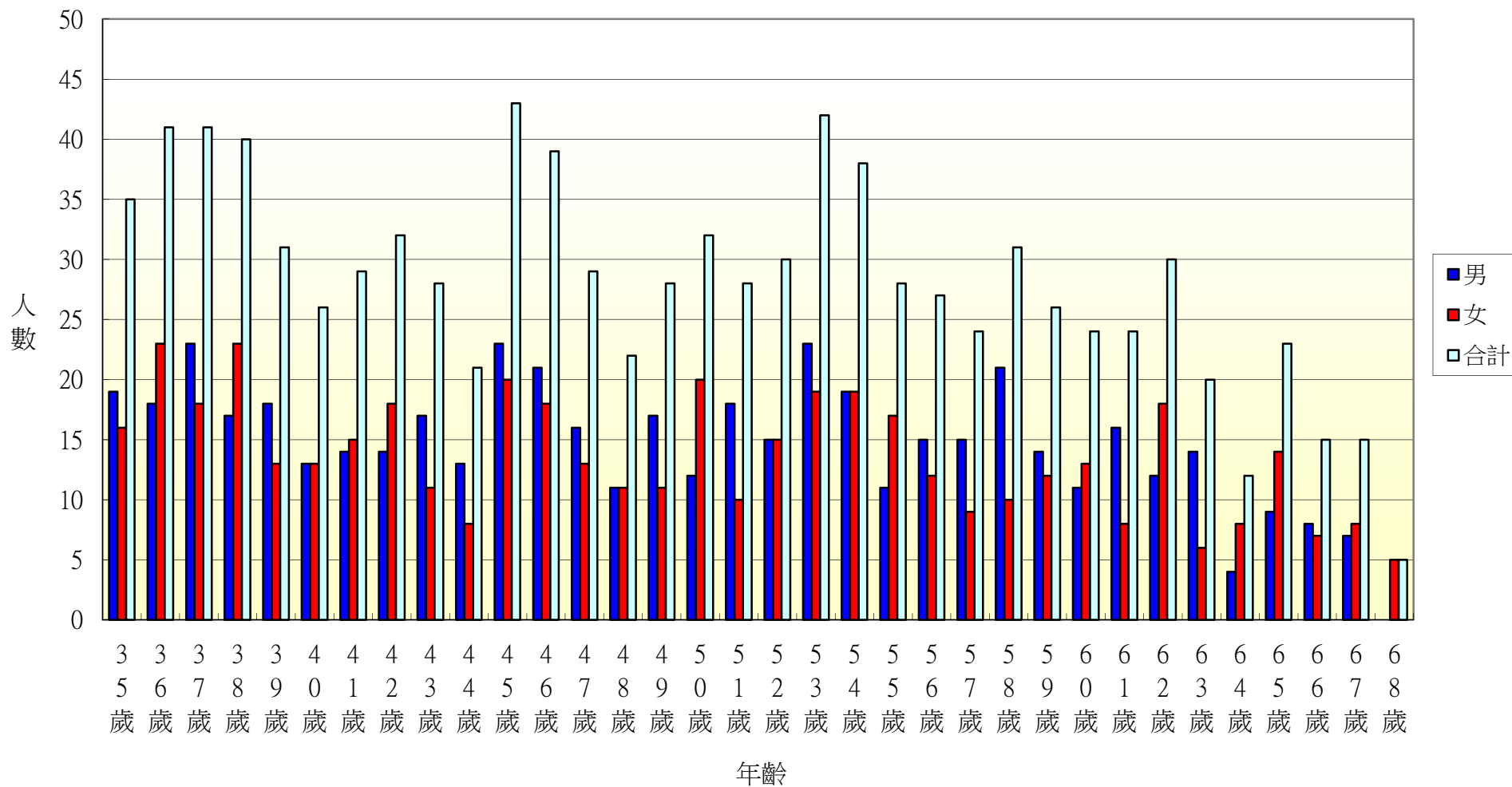
103年北斗鎮中寮里各年齡層人口統計圖(69~100歲)



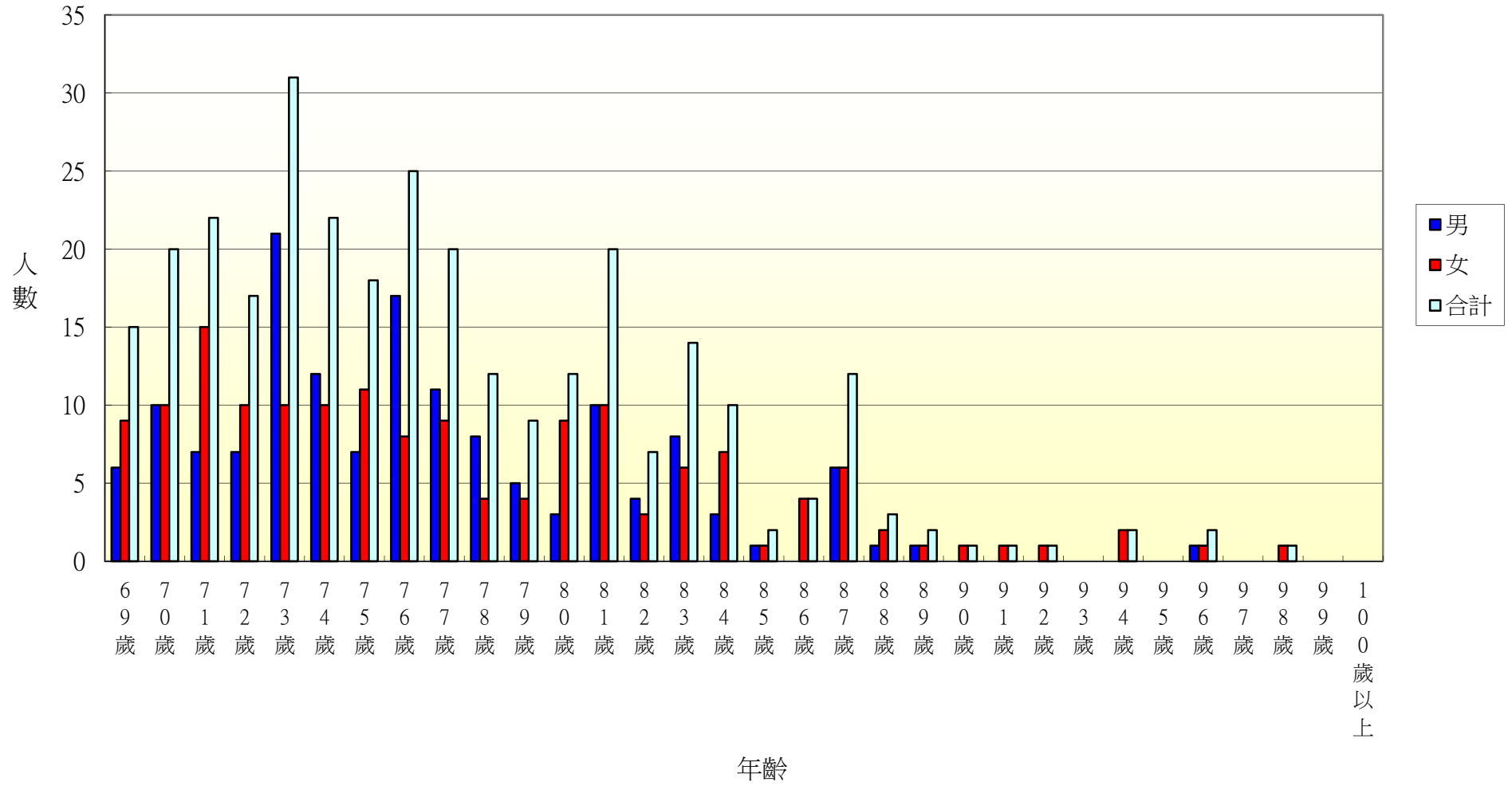
103年北斗鎮大道里各年齡層人口統計圖(0~34歲)



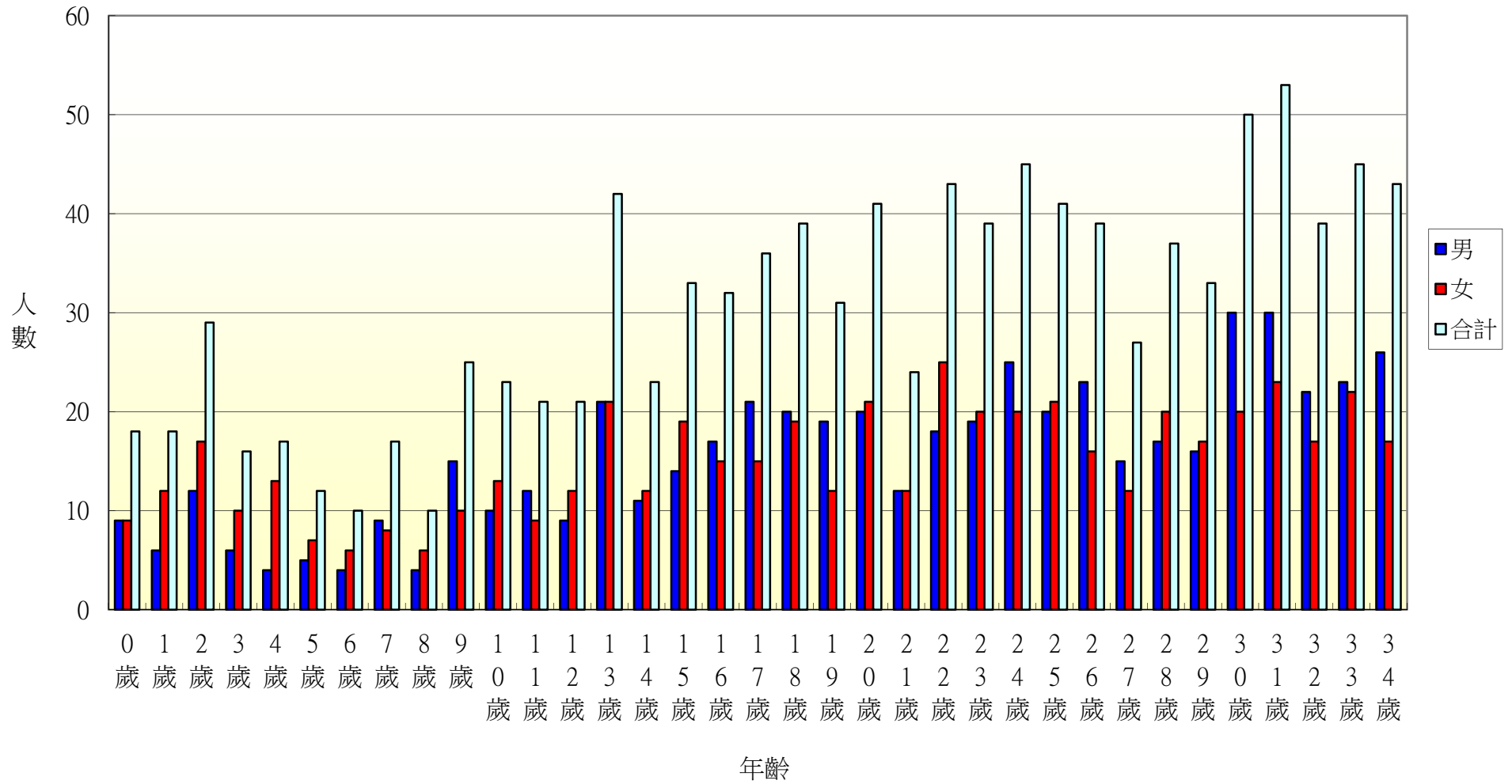
103年北斗鎮大道里各年齡層人口統計圖(35~68歲)



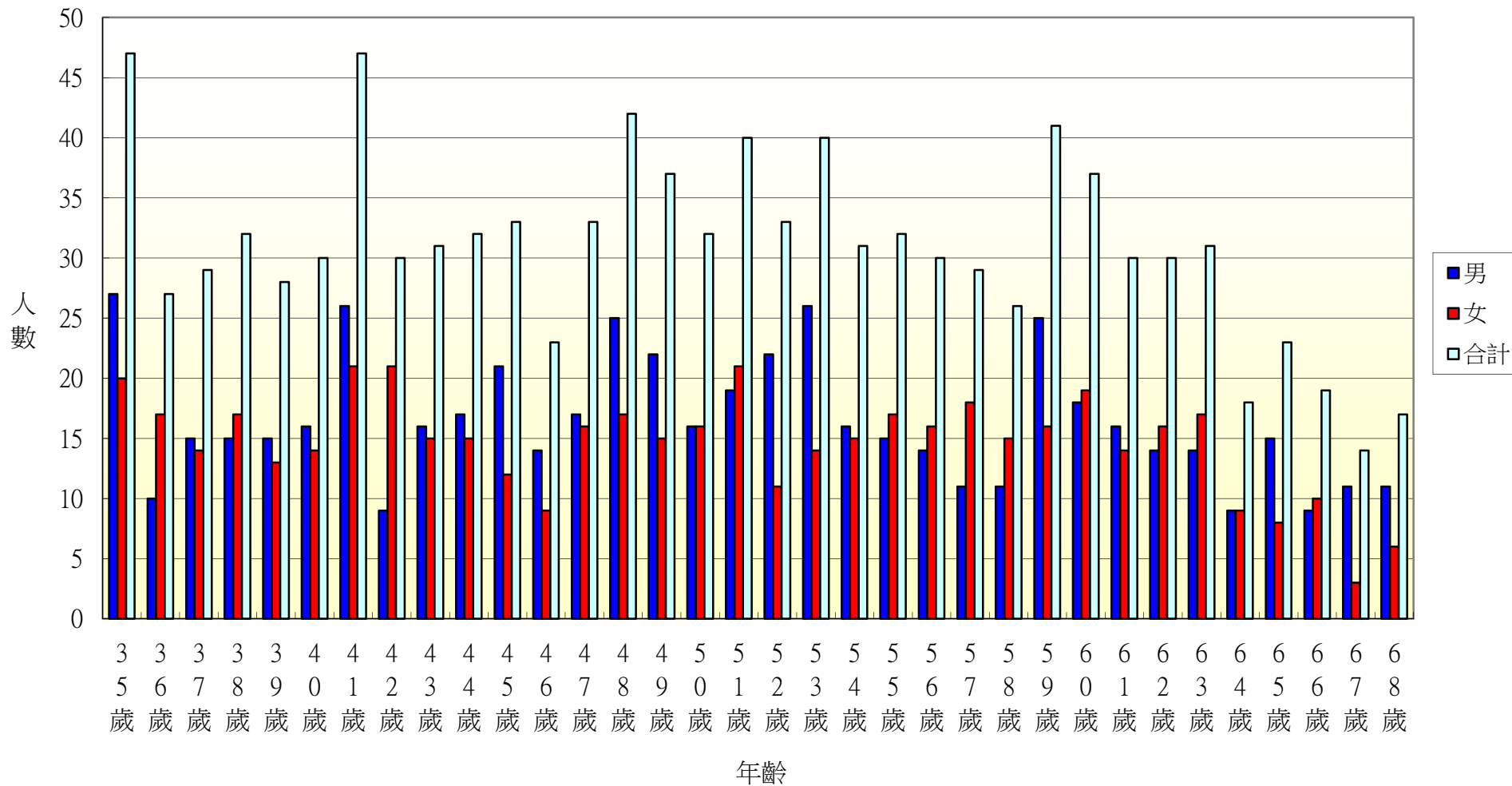
103年北斗鎮大道里各年齡層人口統計圖(69~100歲)



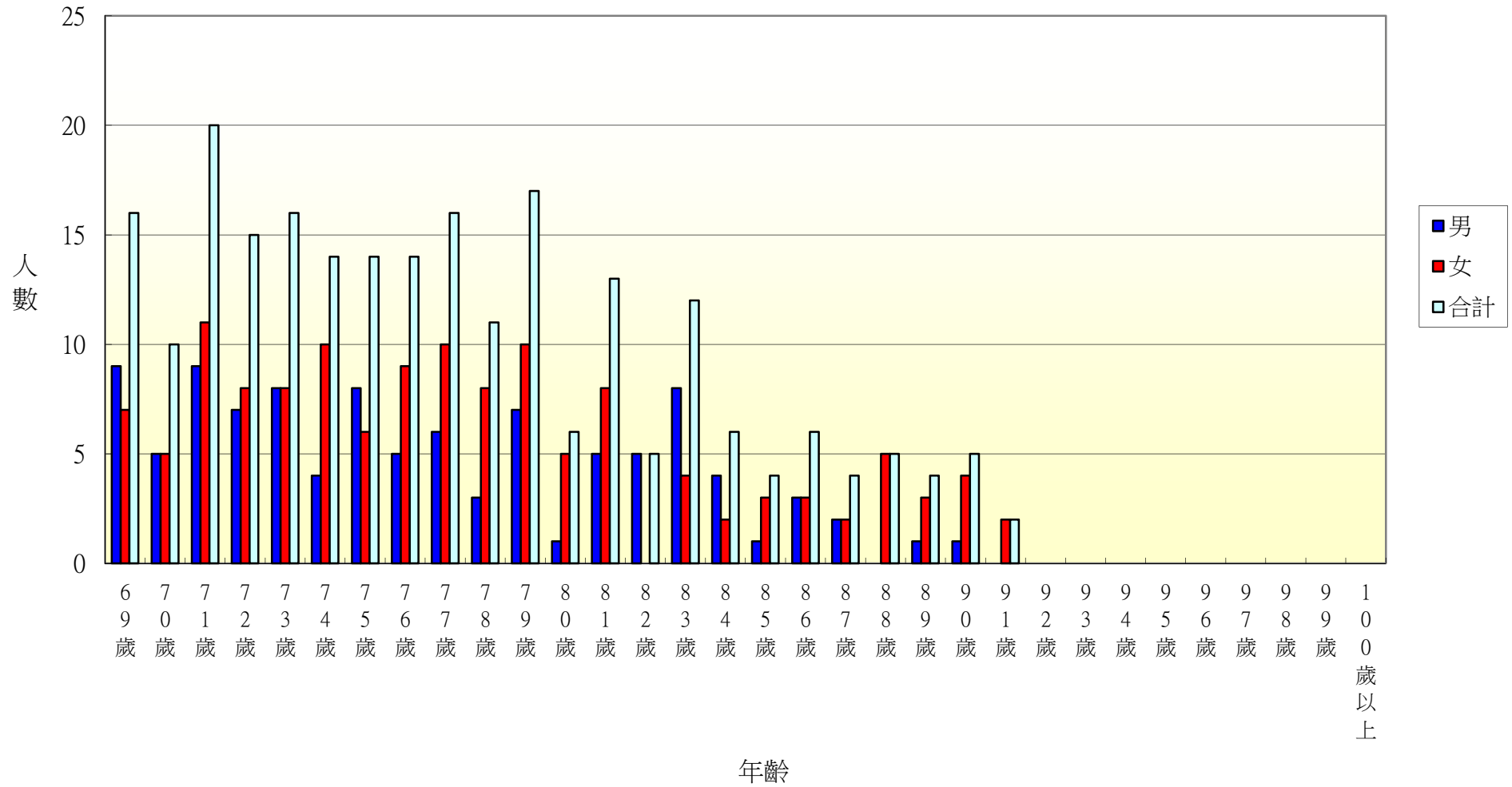
103年北斗鎮新生里各年齡層人口統計圖(0~34歲)



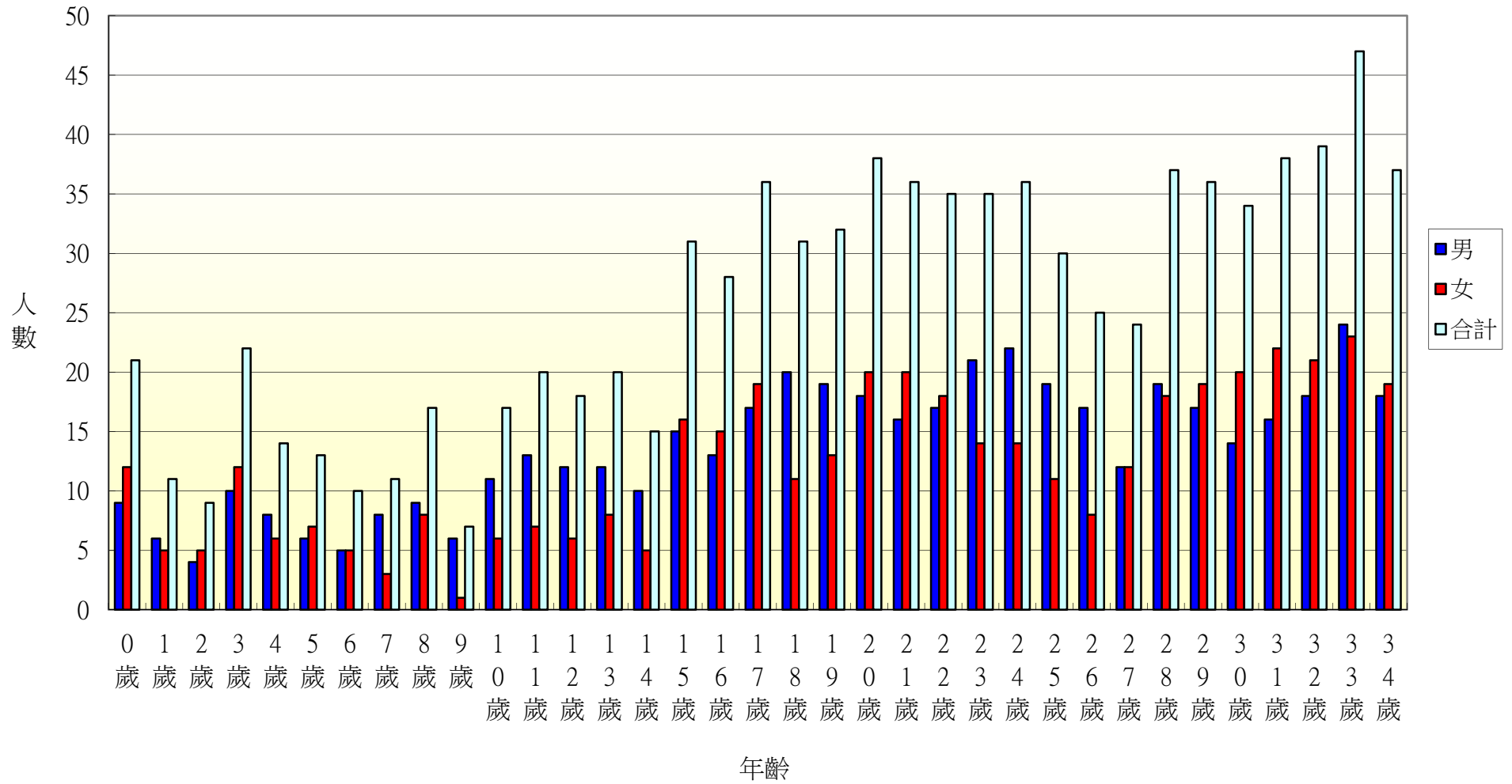
103年北斗鎮新生里各年齡層人口統計圖(35~68歲)



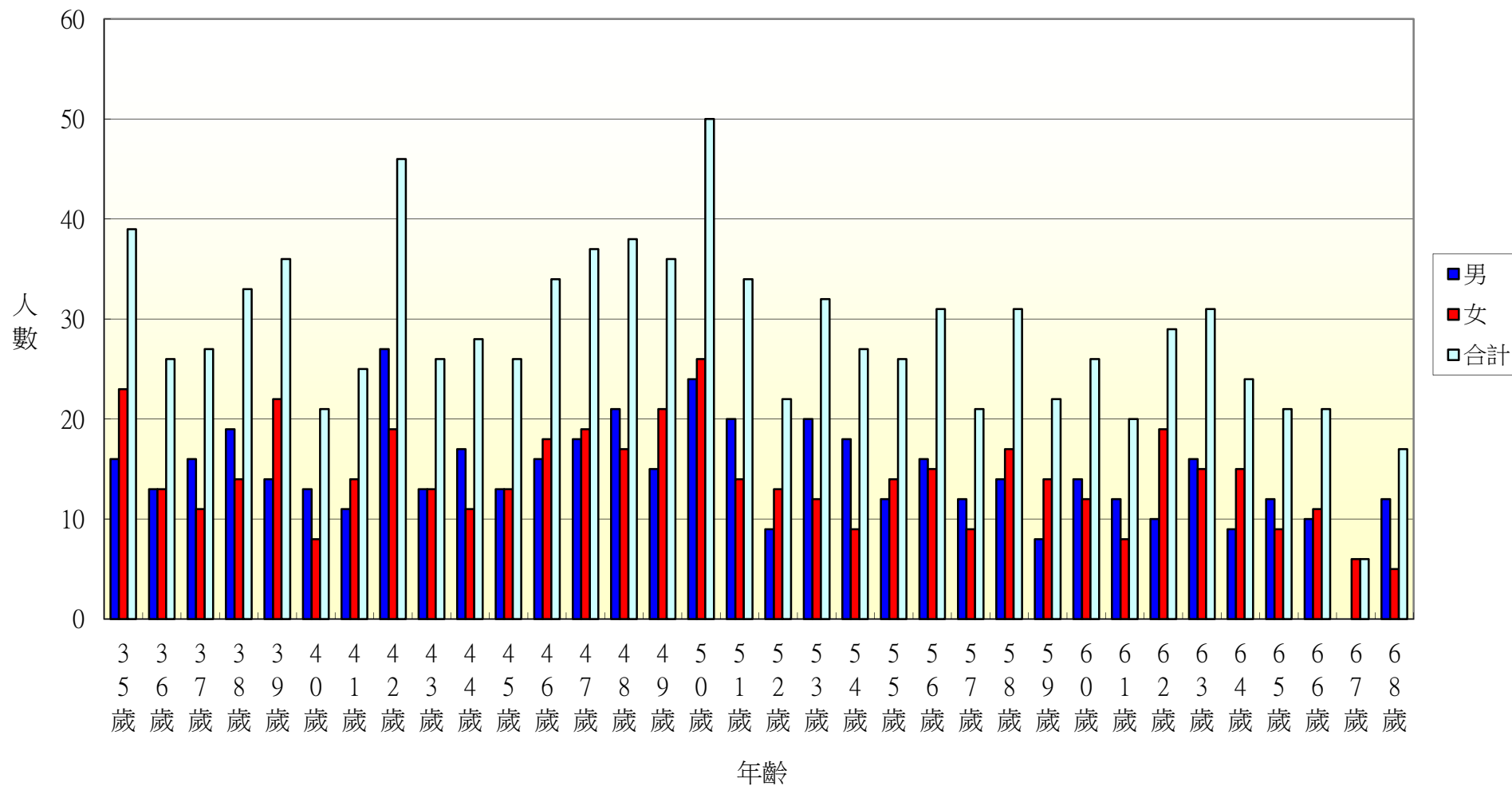
103年北斗鎮新生里各年齡層人口統計圖(69~100歲)



103年北斗鎮大新里各年齡層人口統計圖(0~34歲)



103年北斗鎮大新里各年齡層人口統計圖(35~68歲)



103年北斗鎮大新里各年齡層人口統計圖(69~100歲)

