

資料日期：103年8月 範圍：全鎮

性別/年齡	0歲	1歲	2歲	3歲	4歲	5歲	6歲	7歲	8歲	9歲	10歲	11歲
男	134	143	142	118	122	142	168	142	177	168	166	219
女	123	155	134	125	99	133	149	145	150	164	169	195
合計	257	298	276	243	221	275	317	287	327	332	335	414
性別/年齡	12歲	13歲	14歲	15歲	16歲	17歲	18歲	19歲	20歲	21歲	22歲	23歲
男	209	251	213	219	227	280	247	226	233	246	249	266
女	207	218	204	199	214	215	208	210	238	225	244	240
合計	416	469	417	418	441	495	455	436	471	471	493	506
性別/年齡	24歲	25歲	26歲	27歲	28歲	29歲	30歲	31歲	32歲	33歲	34歲	35歲
男	279	241	244	241	230	274	292	295	291	289	276	255
女	263	218	208	218	251	272	289	305	281	276	272	257
合計	542	459	452	459	481	546	581	600	572	565	548	512
性別/年齡	36歲	37歲	38歲	39歲	40歲	41歲	42歲	43歲	44歲	45歲	46歲	47歲
男	246	294	270	246	230	267	231	233	243	220	253	247
女	253	231	266	247	219	192	249	198	234	228	224	192
合計	499	525	536	493	449	459	480	431	477	448	477	439
性別/年齡	48歲	49歲	50歲	51歲	52歲	53歲	54歲	55歲	56歲	57歲	58歲	59歲
男	233	251	239	243	243	287	243	229	221	240	205	241
女	227	253	258	229	235	262	241	246	242	216	229	225
合計	460	504	497	472	478	549	484	475	463	456	434	466
性別/年齡	60歲	61歲	62歲	63歲	64歲	65歲	66歲	67歲	68歲	69歲	70歲	71歲
男	208	211	188	222	122	167	142	110	104	96	98	119
女	208	207	234	181	161	162	158	107	83	99	92	131
合計	416	418	422	403	283	329	300	217	187	195	190	250

資料日期：103年8月 範圍：全鎮

性別/年齡	72歲	73歲	74歲	75歲	76歲	77歲	78歲	79歲	80歲	81歲	82歲	83歲
男	99	120	86	104	110	71	77	68	63	60	59	63
女	121	136	109	103	109	115	100	88	90	93	70	72
合計	220	256	195	207	219	186	177	156	153	153	129	135
性別/年齡	84歲	85歲	86歲	87歲	88歲	89歲	90歲	91歲	92歲	93歲	94歲	95歲
男	43	31	24	21	18	19	9	11	8	2	2	5
女	50	46	33	38	32	30	23	21	10	10	4	11
合計	93	77	57	59	50	49	32	32	18	12	6	16
性別/年齡	96歲	97歲	98歲	99歲	100歲以上							
男	1	0	0	0	0							
女	3	3	1	0	3							
合計	4	3	1	0	3							

一個階段年齡	0~4歲	5~9歲	10~14歲	15~19歲	20~24歲	25~29歲	30~34歲	35~39歲	40~44歲	45~49歲	50~54歲
男	659	797	1058	1199	1273	1230	1443	1311	1204	1204	1255
女	636	741	993	1046	1210	1167	1423	1254	1092	1124	1225
合計	1295	1538	2051	2245	2483	2397	2866	2565	2296	2328	2480
一個階段年齡	55~59歲	60~64歲	65~69歲	70~74歲	75~79歲	80~84歲	85~89歲	90~94歲	95~99歲	100歲以上	
男	1136	951	619	522	430	288	113	32	6	0	
女	1158	991	609	589	515	375	179	68	18	3	
合計	2294	1942	1228	1111	945	663	292	100	24	3	

1~100歲總人數	
男	16730
女	16416
總計	33146

資料日期：103年8月 範圍：光復里

性別/年齡	0歲	1歲	2歲	3歲	4歲	5歲	6歲	7歲	8歲	9歲	10歲	11歲
男	4	14	10	9	9	8	22	12	17	11	13	10
女	7	10	11	10	7	14	31	13	13	12	17	18
合計	11	24	21	19	16	22	53	25	30	23	30	28
性別/年齡	12歲	13歲	14歲	15歲	16歲	17歲	18歲	19歲	20歲	21歲	22歲	23歲
男	14	18	15	14	13	16	17	8	14	17	14	15
女	12	13	12	12	12	13	9	15	13	16	14	19
合計	26	31	27	26	25	29	26	23	27	33	28	34
性別/年齡	24歲	25歲	26歲	27歲	28歲	29歲	30歲	31歲	32歲	33歲	34歲	35歲
男	21	15	13	9	10	21	18	23	14	15	16	12
女	22	15	18	14	17	17	17	18	16	19	13	14
合計	43	30	31	23	27	38	35	41	30	34	29	26
性別/年齡	36歲	37歲	38歲	39歲	40歲	41歲	42歲	43歲	44歲	45歲	46歲	47歲
男	15	10	19	14	17	13	12	16	11	11	18	13
女	16	17	21	16	11	10	7	8	15	17	15	9
合計	31	27	40	30	28	23	19	24	26	28	33	22
性別/年齡	48歲	49歲	50歲	51歲	52歲	53歲	54歲	55歲	56歲	57歲	58歲	59歲
男	13	19	17	18	11	19	16	14	14	14	12	12
女	13	24	14	18	17	21	9	21	19	12	19	9
合計	26	43	31	36	28	40	25	35	33	26	31	21
性別/年齡	60歲	61歲	62歲	63歲	64歲	65歲	66歲	67歲	68歲	69歲	70歲	71歲
男	9	13	12	7	8	6	10	6	9	2	4	4
女	7	10	20	13	11	7	9	11	5	2	6	4
合計	16	23	32	20	19	13	19	17	14	4	10	8

資料日期：103年8月 範圍：光復里

性別/年齡	72歲	73歲	74歲	75歲	76歲	77歲	78歲	79歲	80歲	81歲	82歲	83歲
男	2	12	10	5	2	5	6	3	3	2	2	2
女	10	10	6	11	10	5	6	1	6	2	8	4
合計	12	22	16	16	12	10	12	4	9	4	10	6
性別/年齡	84歲	85歲	86歲	87歲	88歲	89歲	90歲	91歲	92歲	93歲	94歲	95歲
男	3	1	1	0	1	2	1	1	0	0	2	0
女	0	2	0	3	3	0	1	2	0	1	0	3
合計	3	3	1	3	4	2	2	3	0	1	2	3
性別/年齡	96歲	97歲	98歲	99歲	100歲以上							
男	0	0	0	0	0							
女	0	0	0	0	0							
合計	0	0	0	0	0							

一個階段年齡	0~4歲	5~9歲	10~14歲	15~19歲	20~24歲	25~29歲	30~34歲	35~39歲	40~44歲	45~49歲	50~54歲
男	46	70	70	68	81	68	86	70	69	74	81
女	45	83	72	61	84	81	83	84	51	78	79
合計	91	153	142	129	165	149	169	154	120	152	160
一個階段年齡	55~59歲	60~64歲	65~69歲	70~74歲	75~79歲	80~84歲	85~89歲	90~94歲	95~99歲	100歲以上	
男	66	49	33	32	21	12	5	4	0	0	
女	80	61	34	36	33	20	8	4	3	0	
合計	146	110	67	68	54	32	13	8	3	0	

1~100歲總人數	
男	1005
女	1080
總計	2085

資料日期：103年8月 範圍：新政里

性別/年齡	0歲	1歲	2歲	3歲	4歲	5歲	6歲	7歲	8歲	9歲	10歲	11歲
男	4	0	4	2	3	5	17	2	8	5	4	3
女	4	6	6	5	4	3	5	2	12	3	4	8
合計	8	6	10	7	7	8	22	4	20	8	8	11
性別/年齡	12歲	13歲	14歲	15歲	16歲	17歲	18歲	19歲	20歲	21歲	22歲	23歲
男	2	7	5	5	7	5	5	4	8	5	1	5
女	7	5	5	5	7	4	7	2	6	5	8	4
合計	9	12	10	10	14	9	12	6	14	10	9	9
性別/年齡	24歲	25歲	26歲	27歲	28歲	29歲	30歲	31歲	32歲	33歲	34歲	35歲
男	9	9	9	8	6	8	6	6	6	5	9	6
女	9	7	8	9	6	5	6	10	11	12	6	8
合計	18	16	17	17	12	13	12	16	17	17	15	14
性別/年齡	36歲	37歲	38歲	39歲	40歲	41歲	42歲	43歲	44歲	45歲	46歲	47歲
男	4	5	4	8	7	13	8	4	7	7	7	7
女	13	5	8	4	8	3	10	5	9	3	7	3
合計	17	10	12	12	15	16	18	9	16	10	14	10
性別/年齡	48歲	49歲	50歲	51歲	52歲	53歲	54歲	55歲	56歲	57歲	58歲	59歲
男	6	9	4	12	7	9	3	8	7	6	4	7
女	7	6	8	5	11	6	8	7	4	8	8	8
合計	13	15	12	17	18	15	11	15	11	14	12	15
性別/年齡	60歲	61歲	62歲	63歲	64歲	65歲	66歲	67歲	68歲	69歲	70歲	71歲
男	5	12	2	5	2	5	3	7	3	3	3	10
女	3	3	9	9	1	8	9	3	3	3	2	5
合計	8	15	11	14	3	13	12	10	6	6	5	15

資料日期：103年8月 範圍：新政里

性別/年齡	72歲	73歲	74歲	75歲	76歲	77歲	78歲	79歲	80歲	81歲	82歲	83歲
男	1	6	4	4	5	2	4	2	1	1	6	1
女	12	6	3	2	3	5	4	4	4	6	1	2
合計	13	12	7	6	8	7	8	6	5	7	7	3
性別/年齡	84歲	85歲	86歲	87歲	88歲	89歲	90歲	91歲	92歲	93歲	94歲	95歲
男	3	1	1	2	1	0	2	0	0	0	0	0
女	4	0	1	1	1	1	1	2	1	0	0	0
合計	7	1	2	3	2	1	3	2	1	0	0	0
性別/年齡	96歲	97歲	98歲	99歲	100歲以上							
男	0	0	0	0	0							
女	0	0	0	0	0							
合計	0	0	0	0	0							

一個階段年齡	0~4歲	5~9歲	10~14歲	15~19歲	20~24歲	25~29歲	30~34歲	35~39歲	40~44歲	45~49歲	50~54歲
男	13	37	21	26	28	40	32	27	39	36	35
女	25	25	29	25	32	35	45	38	35	26	38
合計	38	62	50	51	60	75	77	65	74	62	73
一個階段年齡	55~59歲	60~64歲	65~69歲	70~74歲	75~79歲	80~84歲	85~89歲	90~94歲	95~99歲	100歲以上	
男	32	26	21	24	17	12	5	2	0	0	
女	35	25	26	28	18	17	4	4	0	0	
合計	67	51	47	52	35	29	9	6	0	0	

1~100歲總人數	
男	473
女	510
總計	983

資料日期：103年8月 範圍：重慶里

性別/年齡	0歲	1歲	2歲	3歲	4歲	5歲	6歲	7歲	8歲	9歲	10歲	11歲
男	4	4	5	0	3	4	4	3	5	8	3	4
女	1	4	0	1	3	2	6	4	3	1	5	2
合計	5	8	5	1	6	6	10	7	8	9	8	6
性別/年齡	12歲	13歲	14歲	15歲	16歲	17歲	18歲	19歲	20歲	21歲	22歲	23歲
男	3	2	2	1	5	7	5	4	5	4	6	4
女	3	8	4	6	3	0	6	0	4	7	2	6
合計	6	10	6	7	8	7	11	4	9	11	8	10
性別/年齡	24歲	25歲	26歲	27歲	28歲	29歲	30歲	31歲	32歲	33歲	34歲	35歲
男	8	10	4	5	9	8	6	7	3	2	6	3
女	5	3	4	6	4	8	10	5	5	6	3	4
合計	13	13	8	11	13	16	16	12	8	8	9	7
性別/年齡	36歲	37歲	38歲	39歲	40歲	41歲	42歲	43歲	44歲	45歲	46歲	47歲
男	1	7	4	4	5	8	4	6	8	4	8	2
女	1	2	2	4	4	1	2	9	5	4	4	5
合計	2	9	6	8	9	9	6	15	13	8	12	7
性別/年齡	48歲	49歲	50歲	51歲	52歲	53歲	54歲	55歲	56歲	57歲	58歲	59歲
男	5	5	6	7	5	3	8	7	3	12	3	10
女	6	5	7	5	3	4	5	8	9	6	6	4
合計	11	10	13	12	8	7	13	15	12	18	9	14
性別/年齡	60歲	61歲	62歲	63歲	64歲	65歲	66歲	67歲	68歲	69歲	70歲	71歲
男	3	8	5	3	4	4	3	4	2	0	4	1
女	3	6	6	5	3	4	0	2	1	3	2	3
合計	6	14	11	8	7	8	3	6	3	3	6	4

資料日期：103年8月 範圍：重慶里

性別/年齡	72歲	73歲	74歲	75歲	76歲	77歲	78歲	79歲	80歲	81歲	82歲	83歲
男	1	1	5	4	3	2	1	1	4	3	0	3
女	6	5	7	1	2	3	2	3	3	5	3	4
合計	7	6	12	5	5	5	3	4	7	8	3	7
性別/年齡	84歲	85歲	86歲	87歲	88歲	89歲	90歲	91歲	92歲	93歲	94歲	95歲
男	2	0	0	0	1	3	0	0	0	0	0	0
女	1	5	0	0	0	1	0	1	1	1	0	1
合計	3	5	0	0	1	4	0	1	1	1	0	1
性別/年齡	96歲	97歲	98歲	99歲	100歲以上							
男	0	0	0	0	0							
女	0	0	0	0	0							
合計	0	0	0	0	0							

一個階段年齡	0~4歲	5~9歲	10~14歲	15~19歲	20~24歲	25~29歲	30~34歲	35~39歲	40~44歲	45~49歲	50~54歲
男	16	24	14	22	27	36	24	19	31	24	29
女	9	16	22	15	24	25	29	13	21	24	24
合計	25	40	36	37	51	61	53	32	52	48	53
一個階段年齡	55~59歲	60~64歲	65~69歲	70~74歲	75~79歲	80~84歲	85~89歲	90~94歲	95~99歲	100歲以上	
男	35	23	13	12	11	12	4	0	0	0	
女	33	23	10	23	11	16	6	3	1	0	
合計	68	46	23	35	22	28	10	3	1	0	

1~100歲總人數	
男	376
女	348
總計	724

資料日期：103年8月 範圍：五權里

性別/年齡	0歲	1歲	2歲	3歲	4歲	5歲	6歲	7歲	8歲	9歲	10歲	11歲
男	2	3	4	9	3	3	2	4	3	5	3	4
女	2	3	0	1	3	3	2	1	5	4	12	4
合計	4	6	4	10	6	6	4	5	8	9	15	8
性別/年齡	12歲	13歲	14歲	15歲	16歲	17歲	18歲	19歲	20歲	21歲	22歲	23歲
男	8	4	7	2	7	2	8	5	9	6	4	5
女	6	4	3	2	3	5	6	5	9	5	5	5
合計	14	8	10	4	10	7	14	10	18	11	9	10
性別/年齡	24歲	25歲	26歲	27歲	28歲	29歲	30歲	31歲	32歲	33歲	34歲	35歲
男	7	4	3	5	6	7	12	8	6	9	7	6
女	7	4	6	6	9	7	10	8	7	5	6	5
合計	14	8	9	11	15	14	22	16	13	14	13	11
性別/年齡	36歲	37歲	38歲	39歲	40歲	41歲	42歲	43歲	44歲	45歲	46歲	47歲
男	8	6	5	7	3	7	6	1	7	11	5	8
女	5	3	7	6	6	3	5	6	7	4	3	2
合計	13	9	12	13	9	10	11	7	14	15	8	10
性別/年齡	48歲	49歲	50歲	51歲	52歲	53歲	54歲	55歲	56歲	57歲	58歲	59歲
男	3	5	5	8	4	8	6	4	6	8	5	10
女	2	6	10	3	5	6	11	6	8	6	4	10
合計	5	11	15	11	9	14	17	10	14	14	9	20
性別/年齡	60歲	61歲	62歲	63歲	64歲	65歲	66歲	67歲	68歲	69歲	70歲	71歲
男	7	9	4	3	7	5	4	2	5	2	0	3
女	2	5	5	7	4	3	7	3	2	3	1	6
合計	9	14	9	10	11	8	11	5	7	5	1	9

資料日期：103年8月 範圍：五權里

性別/年齡	72歲	73歲	74歲	75歲	76歲	77歲	78歲	79歲	80歲	81歲	82歲	83歲
男	4	1	5	4	2	2	7	6	2	2	2	3
女	4	2	6	7	5	2	3	3	0	5	4	3
合計	8	3	11	11	7	4	10	9	2	7	6	6
性別/年齡	84歲	85歲	86歲	87歲	88歲	89歲	90歲	91歲	92歲	93歲	94歲	95歲
男	1	2	0	0	0	1	0	1	0	0	0	0
女	1	0	1	2	1	0	1	2	1	1	1	1
合計	2	2	1	2	1	1	1	3	1	1	1	1
性別/年齡	96歲	97歲	98歲	99歲	100歲以上							
男	0	0	0	0	0							
女	0	0	0	0	0							
合計	0	0	0	0	0							

一個階段年齡	0~4歲	5~9歲	10~14歲	15~19歲	20~24歲	25~29歲	30~34歲	35~39歲	40~44歲	45~49歲	50~54歲
男	21	17	26	24	31	25	42	32	24	32	31
女	9	15	29	21	31	32	36	26	27	17	35
合計	30	32	55	45	62	57	78	58	51	49	66
一個階段年齡	55~59歲	60~64歲	65~69歲	70~74歲	75~79歲	80~84歲	85~89歲	90~94歲	95~99歲	100歲以上	
男	33	30	18	13	21	10	3	1	0	0	
女	34	23	18	19	20	13	4	6	1	0	
合計	67	53	36	32	41	23	7	7	1	0	

1~100歲總人數	
男	434
女	416
總計	850

資料日期：103年8月 範圍：七星里

性別/年齡	0歲	1歲	2歲	3歲	4歲	5歲	6歲	7歲	8歲	9歲	10歲	11歲
男	8	5	9	5	3	6	5	7	7	7	11	8
女	8	8	11	5	9	9	5	5	5	9	7	11
合計	16	13	20	10	12	15	10	12	12	16	18	19
性別/年齡	12歲	13歲	14歲	15歲	16歲	17歲	18歲	19歲	20歲	21歲	22歲	23歲
男	17	11	7	8	14	12	16	12	12	12	8	14
女	4	9	12	9	9	15	12	12	7	15	14	12
合計	21	20	19	17	23	27	28	24	19	27	22	26
性別/年齡	24歲	25歲	26歲	27歲	28歲	29歲	30歲	31歲	32歲	33歲	34歲	35歲
男	13	9	17	9	15	18	16	15	15	12	15	12
女	11	11	15	11	16	11	18	14	18	16	8	14
合計	24	20	32	20	31	29	34	29	33	28	23	26
性別/年齡	36歲	37歲	38歲	39歲	40歲	41歲	42歲	43歲	44歲	45歲	46歲	47歲
男	16	18	19	18	10	22	14	19	8	11	12	9
女	17	10	10	8	15	11	11	12	7	14	12	3
合計	33	28	29	26	25	33	25	31	15	25	24	12
性別/年齡	48歲	49歲	50歲	51歲	52歲	53歲	54歲	55歲	56歲	57歲	58歲	59歲
男	14	11	16	13	11	15	14	13	15	17	22	15
女	12	12	14	10	17	7	14	11	11	16	12	12
合計	26	23	30	23	28	22	28	24	26	33	34	27
性別/年齡	60歲	61歲	62歲	63歲	64歲	65歲	66歲	67歲	68歲	69歲	70歲	71歲
男	14	9	9	23	5	4	12	4	3	5	7	8
女	14	14	12	10	9	11	12	5	1	6	8	6
合計	28	23	21	33	14	15	24	9	4	11	15	14

資料日期：103年8月 範圍：七星里

性別/年齡	72歲	73歲	74歲	75歲	76歲	77歲	78歲	79歲	80歲	81歲	82歲	83歲
男	13	6	5	5	5	3	2	6	3	6	5	2
女	9	5	3	6	7	7	6	6	3	6	6	9
合計	22	11	8	11	12	10	8	12	6	12	11	11
性別/年齡	84歲	85歲	86歲	87歲	88歲	89歲	90歲	91歲	92歲	93歲	94歲	95歲
男	3	0	2	0	2	2	0	1	0	0	0	0
女	3	3	0	3	1	2	1	2	1	1	0	1
合計	6	3	2	3	3	4	1	3	1	1	0	1
性別/年齡	96歲	97歲	98歲	99歲	100歲以上							
男	0	0	0	0	0							
女	0	0	0	0	0							
合計	0	0	0	0	0							

一個階段年齡	0~4歲	5~9歲	10~14歲	15~19歲	20~24歲	25~29歲	30~34歲	35~39歲	40~44歲	45~49歲	50~54歲
男	30	32	54	62	59	68	73	83	73	57	69
女	41	33	43	57	59	64	74	59	56	53	62
合計	71	65	97	119	118	132	147	142	129	110	131
一個階段年齡	55~59歲	60~64歲	65~69歲	70~74歲	75~79歲	80~84歲	85~89歲	90~94歲	95~99歲	100歲以上	
男	82	60	28	39	21	19	6	1	0	0	
女	62	59	35	31	32	27	9	5	1	0	
合計	144	119	63	70	53	46	15	6	1	0	

1~100歲總人數	
男	916
女	862
總計	1778

資料日期：103年8月 範圍：居仁里

性別/年齡	0歲	1歲	2歲	3歲	4歲	5歲	6歲	7歲	8歲	9歲	10歲	11歲
男	7	7	9	6	4	9	15	9	6	12	6	10
女	6	5	7	4	3	5	8	10	9	10	9	9
合計	13	12	16	10	7	14	23	19	15	22	15	19
性別/年齡	12歲	13歲	14歲	15歲	16歲	17歲	18歲	19歲	20歲	21歲	22歲	23歲
男	11	5	6	3	5	10	12	8	10	12	13	11
女	8	9	13	9	6	8	9	6	10	7	12	8
合計	19	14	19	12	11	18	21	14	20	19	25	19
性別/年齡	24歲	25歲	26歲	27歲	28歲	29歲	30歲	31歲	32歲	33歲	34歲	35歲
男	8	5	14	14	8	17	14	8	18	9	13	11
女	13	12	10	4	10	20	8	12	8	16	21	10
合計	21	17	24	18	18	37	22	20	26	25	34	21
性別/年齡	36歲	37歲	38歲	39歲	40歲	41歲	42歲	43歲	44歲	45歲	46歲	47歲
男	14	8	11	6	12	13	8	10	12	7	15	7
女	10	11	11	13	6	7	14	10	7	9	5	7
合計	24	19	22	19	18	20	22	20	19	16	20	14
性別/年齡	48歲	49歲	50歲	51歲	52歲	53歲	54歲	55歲	56歲	57歲	58歲	59歲
男	12	11	15	5	11	14	15	16	15	13	12	11
女	9	11	5	9	12	10	11	12	15	5	14	4
合計	21	22	20	14	23	24	26	28	30	18	26	15
性別/年齡	60歲	61歲	62歲	63歲	64歲	65歲	66歲	67歲	68歲	69歲	70歲	71歲
男	12	10	11	14	7	15	7	9	10	8	5	4
女	11	9	14	11	12	12	13	7	6	5	4	10
合計	23	19	25	25	19	27	20	16	16	13	9	14

資料日期：103年8月 範圍：居仁里

性別/年齡	72歲	73歲	74歲	75歲	76歲	77歲	78歲	79歲	80歲	81歲	82歲	83歲
男	8	9	4	7	7	8	4	4	4	7	4	3
女	5	6	9	2	7	7	5	9	4	9	5	7
合計	13	15	13	9	14	15	9	13	8	16	9	10
性別/年齡	84歲	85歲	86歲	87歲	88歲	89歲	90歲	91歲	92歲	93歲	94歲	95歲
男	2	3	1	0	1	1	0	2	1	0	0	0
女	5	6	1	2	1	2	2	1	0	1	0	0
合計	7	9	2	2	2	3	2	3	1	1	0	0
性別/年齡	96歲	97歲	98歲	99歲	100歲以上							
男	0	0	0	0	0							
女	0	0	0	0	0							
合計	0	0	0	0	0							

一個階段年齡	0~4歲	5~9歲	10~14歲	15~19歲	20~24歲	25~29歲	30~34歲	35~39歲	40~44歲	45~49歲	50~54歲
男	33	51	38	38	54	58	62	50	55	52	60
女	25	42	48	38	50	56	65	55	44	41	47
合計	58	93	86	76	104	114	127	105	99	93	107
一個階段年齡	55~59歲	60~64歲	65~69歲	70~74歲	75~79歲	80~84歲	85~89歲	90~94歲	95~99歲	100歲以上	
男	67	54	49	30	30	20	6	3	0	0	
女	50	57	43	34	30	30	12	4	0	0	
合計	117	111	92	64	60	50	18	7	0	0	

1~100歲總人數	
男	810
女	771
總計	1581

資料日期：103年8月 範圍：東光里

性別/年齡	0歲	1歲	2歲	3歲	4歲	5歲	6歲	7歲	8歲	9歲	10歲	11歲
男	13	16	21	7	13	10	8	6	13	11	15	20
女	9	14	8	16	9	17	8	11	11	13	13	21
合計	22	30	29	23	22	27	16	17	24	24	28	41
性別/年齡	12歲	13歲	14歲	15歲	16歲	17歲	18歲	19歲	20歲	21歲	22歲	23歲
男	18	24	20	28	18	26	18	22	11	22	27	11
女	24	17	15	14	18	9	12	19	19	17	21	15
合計	42	41	35	42	36	35	30	41	30	39	48	26
性別/年齡	24歲	25歲	26歲	27歲	28歲	29歲	30歲	31歲	32歲	33歲	34歲	35歲
男	25	17	13	25	19	17	18	25	29	30	17	22
女	17	19	9	17	19	17	23	31	15	27	30	29
合計	42	36	22	42	38	34	41	56	44	57	47	51
性別/年齡	36歲	37歲	38歲	39歲	40歲	41歲	42歲	43歲	44歲	45歲	46歲	47歲
男	18	34	36	16	15	20	20	17	19	18	25	18
女	21	17	28	21	19	12	15	19	25	20	27	23
合計	39	51	64	37	34	32	35	36	44	38	52	41
性別/年齡	48歲	49歲	50歲	51歲	52歲	53歲	54歲	55歲	56歲	57歲	58歲	59歲
男	11	22	15	11	27	18	14	18	22	15	20	16
女	17	18	18	16	21	22	26	23	15	20	24	17
合計	28	40	33	27	48	40	40	41	37	35	44	33
性別/年齡	60歲	61歲	62歲	63歲	64歲	65歲	66歲	67歲	68歲	69歲	70歲	71歲
男	19	16	24	14	9	8	11	8	7	10	12	6
女	16	20	20	13	7	15	8	7	6	13	6	9
合計	35	36	44	27	16	23	19	15	13	23	18	15

資料日期：103年8月 範圍：東光里

性別/年齡	72歲	73歲	74歲	75歲	76歲	77歲	78歲	79歲	80歲	81歲	82歲	83歲
男	4	11	8	7	8	4	3	4	5	2	3	4
女	7	12	5	8	6	5	6	5	7	3	4	7
合計	11	23	13	15	14	9	9	9	12	5	7	11
性別/年齡	84歲	85歲	86歲	87歲	88歲	89歲	90歲	91歲	92歲	93歲	94歲	95歲
男	2	6	1	4	2	2	1	1	1	1	0	0
女	5	5	3	4	2	3	2	3	0	0	0	0
合計	7	11	4	8	4	5	3	4	1	1	0	0
性別/年齡	96歲	97歲	98歲	99歲	100歲以上							
男	0	0	0	0	0							
女	0	0	0	0	0							
合計	0	0	0	0	0							

一個階段年齡	0~4歲	5~9歲	10~14歲	15~19歲	20~24歲	25~29歲	30~34歲	35~39歲	40~44歲	45~49歲	50~54歲
男	70	48	97	112	96	91	119	126	91	94	85
女	56	60	90	72	89	81	126	116	90	105	103
合計	126	108	187	184	185	172	245	242	181	199	188
一個階段年齡	55~59歲	60~64歲	65~69歲	70~74歲	75~79歲	80~84歲	85~89歲	90~94歲	95~99歲	100歲以上	
男	91	82	44	41	26	16	15	4	0	0	
女	99	76	49	39	30	26	17	5	0	0	
合計	190	158	93	80	56	42	32	9	0	0	

1~100歲總人數	
男	1348
女	1329
總計	2677

資料日期：103年8月 範圍：文昌里

性別/年齡	0歲	1歲	2歲	3歲	4歲	5歲	6歲	7歲	8歲	9歲	10歲	11歲
男	16	22	20	13	14	12	9	8	19	10	15	28
女	20	16	13	7	9	16	10	12	13	20	13	17
合計	36	38	33	20	23	28	19	20	32	30	28	45
性別/年齡	12歲	13歲	14歲	15歲	16歲	17歲	18歲	19歲	20歲	21歲	22歲	23歲
男	19	26	21	26	32	32	29	29	20	32	27	26
女	23	29	24	25	25	27	22	27	34	23	31	25
合計	42	55	45	51	57	59	51	56	54	55	58	51
性別/年齡	24歲	25歲	26歲	27歲	28歲	29歲	30歲	31歲	32歲	33歲	34歲	35歲
男	27	21	29	31	30	20	25	34	32	32	26	33
女	30	14	16	33	42	35	39	26	34	24	34	22
合計	57	35	45	64	72	55	64	60	66	56	60	55
性別/年齡	36歲	37歲	38歲	39歲	40歲	41歲	42歲	43歲	44歲	45歲	46歲	47歲
男	29	38	22	32	35	30	26	25	17	23	25	37
女	33	24	39	31	31	26	31	25	34	25	20	17
合計	62	62	61	63	66	56	57	50	51	48	45	54
性別/年齡	48歲	49歲	50歲	51歲	52歲	53歲	54歲	55歲	56歲	57歲	58歲	59歲
男	20	28	29	30	23	31	28	14	25	25	17	23
女	21	29	20	26	28	40	32	19	29	24	26	27
合計	41	57	49	56	51	71	60	33	54	49	43	50
性別/年齡	60歲	61歲	62歲	63歲	64歲	65歲	66歲	67歲	68歲	69歲	70歲	71歲
男	22	24	22	19	20	11	15	10	11	12	5	7
女	25	30	21	25	20	12	15	8	8	10	7	10
合計	47	54	43	44	40	23	30	18	19	22	12	17

資料日期：103年8月 範圍：文昌里

性別/年齡	72歲	73歲	74歲	75歲	76歲	77歲	78歲	79歲	80歲	81歲	82歲	83歲
男	7	6	4	9	8	3	1	4	6	7	6	4
女	8	12	5	7	8	12	5	10	7	2	4	4
合計	15	18	9	16	16	15	6	14	13	9	10	8
性別/年齡	84歲	85歲	86歲	87歲	88歲	89歲	90歲	91歲	92歲	93歲	94歲	95歲
男	3	4	3	1	0	0	0	1	0	0	0	2
女	2	3	1	1	3	3	2	1	1	0	0	2
合計	5	7	4	2	3	3	2	2	1	0	0	4
性別/年齡	96歲	97歲	98歲	99歲	100歲以上							
男	0	0	0	0	0							
女	0	0	0	0	0							
合計	0	0	0	0	0							

一個階段年齡	0~4歲	5~9歲	10~14歲	15~19歲	20~24歲	25~29歲	30~34歲	35~39歲	40~44歲	45~49歲	50~54歲
男	85	58	109	148	132	131	149	154	133	133	141
女	65	71	106	126	143	140	157	149	147	112	146
合計	150	129	215	274	275	271	306	303	280	245	287
一個階段年齡	55~59歲	60~64歲	65~69歲	70~74歲	75~79歲	80~84歲	85~89歲	90~94歲	95~99歲	100歲以上	
男	104	107	59	29	25	26	8	1	2	0	
女	125	121	53	42	42	19	11	4	2	0	
合計	229	228	112	71	67	45	19	5	4	0	

1~100歲總人數	
男	1734
女	1781
總計	3515

資料日期：103年8月 範圍：中和里

性別/年齡	0歲	1歲	2歲	3歲	4歲	5歲	6歲	7歲	8歲	9歲	10歲	11歲
男	4	3	5	5	8	6	7	7	3	9	7	16
女	6	6	3	6	4	9	5	6	7	7	11	4
合計	10	9	8	11	12	15	12	13	10	16	18	20
性別/年齡	12歲	13歲	14歲	15歲	16歲	17歲	18歲	19歲	20歲	21歲	22歲	23歲
男	16	8	10	10	13	8	15	16	13	13	7	14
女	11	9	13	13	15	15	12	10	13	9	15	9
合計	27	17	23	23	28	23	27	26	26	22	22	23
性別/年齡	24歲	25歲	26歲	27歲	28歲	29歲	30歲	31歲	32歲	33歲	34歲	35歲
男	12	4	13	7	16	10	15	8	10	9	5	8
女	11	14	8	11	6	6	13	10	12	8	13	10
合計	23	18	21	18	22	16	28	18	22	17	18	18
性別/年齡	36歲	37歲	38歲	39歲	40歲	41歲	42歲	43歲	44歲	45歲	46歲	47歲
男	12	14	12	9	14	17	13	18	19	13	16	13
女	11	10	12	15	8	11	12	12	20	12	10	8
合計	23	24	24	24	22	28	25	30	39	25	26	21
性別/年齡	48歲	49歲	50歲	51歲	52歲	53歲	54歲	55歲	56歲	57歲	58歲	59歲
男	15	11	6	15	9	10	15	12	9	10	8	8
女	11	13	7	13	18	13	11	9	6	8	7	8
合計	26	24	13	28	27	23	26	21	15	18	15	16
性別/年齡	60歲	61歲	62歲	63歲	64歲	65歲	66歲	67歲	68歲	69歲	70歲	71歲
男	12	9	4	9	5	3	7	2	5	8	5	3
女	7	9	12	5	5	12	6	4	2	3	5	8
合計	19	18	16	14	10	15	13	6	7	11	10	11

資料日期：103年8月 範圍：中和里

性別/年齡	72歲	73歲	74歲	75歲	76歲	77歲	78歲	79歲	80歲	81歲	82歲	83歲
男	9	6	3	5	5	4	1	5	2	3	3	7
女	5	5	5	7	2	8	4	3	3	7	2	1
合計	14	11	8	12	7	12	5	8	5	10	5	8
性別/年齡	84歲	85歲	86歲	87歲	88歲	89歲	90歲	91歲	92歲	93歲	94歲	95歲
男	2	4	1	2	3	1	0	0	1	0	0	1
女	2	1	0	3	3	1	2	0	0	0	0	0
合計	4	5	1	5	6	2	2	0	1	0	0	1
性別/年齡	96歲	97歲	98歲	99歲	100歲以上							
男	0	0	0	0	0							
女	0	0	0	0	0							
合計	0	0	0	0	0							

一個階段年齡	0~4歲	5~9歲	10~14歲	15~19歲	20~24歲	25~29歲	30~34歲	35~39歲	40~44歲	45~49歲	50~54歲
男	25	32	57	62	59	50	47	55	81	68	55
女	25	34	48	65	57	45	56	58	63	54	62
合計	50	66	105	127	116	95	103	113	144	122	117
一個階段年齡	55~59歲	60~64歲	65~69歲	70~74歲	75~79歲	80~84歲	85~89歲	90~94歲	95~99歲	100歲以上	
男	47	39	25	26	20	17	11	1	1	0	
女	38	38	27	28	24	15	8	2	0	0	
合計	85	77	52	54	44	32	19	3	1	0	

1~100歲總人數	
男	778
女	747
總計	1525

資料日期：103年8月 範圍：西德里

性別/年齡	0歲	1歲	2歲	3歲	4歲	5歲	6歲	7歲	8歲	9歲	10歲	11歲
男	28	28	18	23	19	36	39	31	39	33	37	45
女	16	26	33	22	12	23	35	23	27	24	26	41
合計	44	54	51	45	31	59	74	54	66	57	63	86
性別/年齡	12歲	13歲	14歲	15歲	16歲	17歲	18歲	19歲	20歲	21歲	22歲	23歲
男	35	53	41	42	32	55	33	38	42	47	57	62
女	45	37	44	26	43	41	35	31	44	37	41	51
合計	80	90	85	68	75	96	68	69	86	84	98	113
性別/年齡	24歲	25歲	26歲	27歲	28歲	29歲	30歲	31歲	32歲	33歲	34歲	35歲
男	46	55	44	44	42	60	60	47	48	57	53	36
女	53	46	44	42	41	52	55	59	59	47	41	41
合計	99	101	88	86	83	112	115	106	107	104	94	77
性別/年齡	36歲	37歲	38歲	39歲	40歲	41歲	42歲	43歲	44歲	45歲	46歲	47歲
男	50	49	45	42	35	31	35	37	34	27	30	42
女	33	46	37	40	35	33	41	29	29	43	44	40
合計	83	95	82	82	70	64	76	66	63	70	74	82
性別/年齡	48歲	49歲	50歲	51歲	52歲	53歲	54歲	55歲	56歲	57歲	58歲	59歲
男	39	44	36	33	55	50	46	40	28	45	30	40
女	45	39	46	45	41	56	40	38	54	48	33	44
合計	84	83	82	78	96	106	86	78	82	93	63	84
性別/年齡	60歲	61歲	62歲	63歲	64歲	65歲	66歲	67歲	68歲	69歲	70歲	71歲
男	33	32	25	42	19	41	18	17	18	5	15	19
女	44	40	31	30	29	25	25	15	15	13	15	21
合計	77	72	56	72	48	66	43	32	33	18	30	40

資料日期：103年8月 範圍：西德里

性別/年齡	72歲	73歲	74歲	75歲	76歲	77歲	78歲	79歲	80歲	81歲	82歲	83歲
男	15	14	7	13	12	11	15	11	8	5	8	5
女	14	22	13	17	15	16	17	12	13	12	10	8
合計	29	36	20	30	27	27	32	23	21	17	18	13
性別/年齡	84歲	85歲	86歲	87歲	88歲	89歲	90歲	91歲	92歲	93歲	94歲	95歲
男	2	1	6	2	1	2	0	2	3	1	0	1
女	3	7	7	5	2	5	1	1	1	0	0	1
合計	5	8	13	7	3	7	1	3	4	1	0	2
性別/年齡	96歲	97歲	98歲	99歲	100歲以上							
男	0	0	0	0	0							
女	1	1	1	0	1							
合計	1	1	1	0	1							

一個階段年齡	0~4歲	5~9歲	10~14歲	15~19歲	20~24歲	25~29歲	30~34歲	35~39歲	40~44歲	45~49歲	50~54歲
男	116	178	211	200	254	245	265	222	172	182	220
女	109	132	193	176	226	225	261	197	167	211	228
合計	225	310	404	376	480	470	526	419	339	393	448
一個階段年齡	55~59歲	60~64歲	65~69歲	70~74歲	75~79歲	80~84歲	85~89歲	90~94歲	95~99歲	100歲以上	
男	183	151	99	70	62	28	12	6	1	0	
女	217	174	93	85	77	46	26	3	4	1	
合計	400	325	192	155	139	74	38	9	5	1	

1~100歲總人數	
男	2877
女	2851
總計	5728

資料日期：103年8月 範圍：西安里

性別/年齡	0歲	1歲	2歲	3歲	4歲	5歲	6歲	7歲	8歲	9歲	10歲	11歲
男	9	7	5	5	9	6	7	4	15	12	13	15
女	5	11	4	10	2	9	7	10	10	14	9	13
合計	14	18	9	15	11	15	14	14	25	26	22	28
性別/年齡	12歲	13歲	14歲	15歲	16歲	17歲	18歲	19歲	20歲	21歲	22歲	23歲
男	12	14	16	11	12	12	12	12	16	11	14	13
女	9	12	9	10	11	12	11	10	14	10	12	7
合計	21	26	25	21	23	24	23	22	30	21	26	20
性別/年齡	24歲	25歲	26歲	27歲	28歲	29歲	30歲	31歲	32歲	33歲	34歲	35歲
男	20	18	15	13	8	18	17	16	17	17	13	21
女	14	7	15	10	11	12	14	19	17	12	19	20
合計	34	25	30	23	19	30	31	35	34	29	32	41
性別/年齡	36歲	37歲	38歲	39歲	40歲	41歲	42歲	43歲	44歲	45歲	46歲	47歲
男	11	25	16	17	13	14	11	15	15	10	12	12
女	14	16	18	10	11	9	12	14	10	14	7	12
合計	25	41	34	27	24	23	23	29	25	24	19	24
性別/年齡	48歲	49歲	50歲	51歲	52歲	53歲	54歲	55歲	56歲	57歲	58歲	59歲
男	17	12	10	11	11	16	9	12	15	12	9	16
女	10	16	24	15	7	15	11	14	10	4	13	14
合計	27	28	34	26	18	31	20	26	25	16	22	30
性別/年齡	60歲	61歲	62歲	63歲	64歲	65歲	66歲	67歲	68歲	69歲	70歲	71歲
男	9	15	14	14	11	12	12	11	5	9	9	7
女	12	9	17	6	12	18	15	12	6	9	6	6
合計	21	24	31	20	23	30	27	23	11	18	15	13

資料日期：103年8月 範圍：西安里

性別/年齡	72歲	73歲	74歲	75歲	76歲	77歲	78歲	79歲	80歲	81歲	82歲	83歲
男	7	6	3	6	6	4	3	4	5	3	6	8
女	9	7	11	6	9	9	5	5	9	8	8	3
合計	16	13	14	12	15	13	8	9	14	11	14	11
性別/年齡	84歲	85歲	86歲	87歲	88歲	89歲	90歲	91歲	92歲	93歲	94歲	95歲
男	4	2	2	0	2	2	0	0	0	0	0	1
女	8	2	5	3	4	4	1	1	0	3	0	0
合計	12	4	7	3	6	6	1	1	0	3	0	1
性別/年齡	96歲	97歲	98歲	99歲	100歲以上							
男	0	0	0	0	0							
女	0	1	0	0	1							
合計	0	1	0	0	1							

一個階段年齡	0~4歲	5~9歲	10~14歲	15~19歲	20~24歲	25~29歲	30~34歲	35~39歲	40~44歲	45~49歲	50~54歲
男	35	44	70	59	74	72	80	90	68	63	57
女	32	50	52	54	57	55	81	78	56	59	72
合計	67	94	122	113	131	127	161	168	124	122	129
一個階段年齡	55~59歲	60~64歲	65~69歲	70~74歲	75~79歲	80~84歲	85~89歲	90~94歲	95~99歲	100歲以上	
男	64	63	49	32	23	26	8	0	1	0	
女	55	56	60	39	34	36	18	5	1	1	
合計	119	119	109	71	57	62	26	5	2	1	

1~100歲總人數	
男	978
女	951
總計	1929

資料日期：103年8月 範圍：中寮里

性別/年齡	0歲	1歲	2歲	3歲	4歲	5歲	6歲	7歲	8歲	9歲	10歲	11歲
男	10	10	11	10	10	14	13	19	16	7	15	22
女	9	18	8	9	9	4	8	15	15	19	17	18
合計	19	28	19	19	19	18	21	34	31	26	32	40
性別/年齡	12歲	13歲	14歲	15歲	16歲	17歲	18歲	19歲	20歲	21歲	22歲	23歲
男	18	30	28	25	22	32	21	18	20	21	24	22
女	21	23	24	17	14	21	20	28	16	21	14	25
合計	39	53	52	42	36	53	41	46	36	42	38	47
性別/年齡	24歲	25歲	26歲	27歲	28歲	29歲	30歲	31歲	32歲	33歲	34歲	35歲
男	17	25	17	26	15	20	25	38	35	28	35	26
女	17	19	13	14	22	29	20	26	24	25	19	23
合計	34	44	30	40	37	49	45	64	59	53	54	49
性別/年齡	36歲	37歲	38歲	39歲	40歲	41歲	42歲	43歲	44歲	45歲	46歲	47歲
男	27	28	25	24	26	23	26	18	35	23	32	28
女	22	30	24	30	24	20	28	13	32	20	22	18
合計	49	58	49	54	50	43	54	31	67	43	54	46
性別/年齡	48歲	49歲	50歲	51歲	52歲	53歲	54歲	55歲	56歲	57歲	58歲	59歲
男	21	23	28	21	24	25	16	32	16	24	20	27
女	28	23	25	18	17	21	20	28	18	23	20	26
合計	49	46	53	39	41	46	36	60	34	47	40	53
性別/年齡	60歲	61歲	62歲	63歲	64歲	65歲	66歲	67歲	68歲	69歲	70歲	71歲
男	19	11	20	22	7	15	14	12	5	11	7	23
女	22	17	15	10	16	4	13	12	12	10	11	12
合計	41	28	35	32	23	19	27	24	17	21	18	35

資料日期：103年8月 範圍：中寮里

性別/年齡	72歲	73歲	74歲	75歲	76歲	77歲	78歲	79歲	80歲	81歲	82歲	83歲
男	9	11	10	12	13	7	13	3	10	3	5	5
女	10	16	13	6	10	11	17	8	9	8	8	6
合計	19	27	23	18	23	18	30	11	19	11	13	11
性別/年齡	84歲	85歲	86歲	87歲	88歲	89歲	90歲	91歲	92歲	93歲	94歲	95歲
男	3	3	2	2	3	0	3	0	0	0	0	0
女	6	6	4	2	2	4	3	0	3	1	0	1
合計	9	9	6	4	5	4	6	0	3	1	0	1
性別/年齡	96歲	97歲	98歲	99歲	100歲以上							
男	0	0	0	0	0							
女	0	0	0	0	1							
合計	0	0	0	0	1							

一個階段年齡	0~4歲	5~9歲	10~14歲	15~19歲	20~24歲	25~29歲	30~34歲	35~39歲	40~44歲	45~49歲	50~54歲
男	51	69	113	118	104	103	161	130	128	127	114
女	53	61	103	100	93	97	114	129	117	111	101
合計	104	130	216	218	197	200	275	259	245	238	215
一個階段年齡	55~59歲	60~64歲	65~69歲	70~74歲	75~79歲	80~84歲	85~89歲	90~94歲	95~99歲	100歲以上	
男	119	79	57	60	48	26	10	3	0	0	
女	115	80	51	62	52	37	18	7	1	1	
合計	234	159	108	122	100	63	28	10	1	1	

1~100歲總人數	
男	1620
女	1503
總計	3123

資料日期：103年8月 範圍：大道里

性別/年齡	0歲	1歲	2歲	3歲	4歲	5歲	6歲	7歲	8歲	9歲	10歲	11歲
男	8	11	3	10	13	12	10	13	13	14	5	8
女	11	8	11	4	8	6	9	19	9	16	7	12
合計	19	19	14	14	21	18	19	32	22	30	12	20
性別/年齡	12歲	13歲	14歲	15歲	16歲	17歲	18歲	19歲	20歲	21歲	22歲	23歲
男	15	17	17	13	17	25	19	10	19	15	11	24
女	17	14	10	15	14	16	16	15	13	20	14	20
合計	32	31	27	28	31	41	35	25	32	35	25	44
性別/年齡	24歲	25歲	26歲	27歲	28歲	29歲	30歲	31歲	32歲	33歲	34歲	35歲
男	21	12	12	13	17	14	15	13	17	19	15	18
女	19	18	16	14	10	17	18	22	16	17	18	17
合計	40	30	28	27	27	31	33	35	33	36	33	35
性別/年齡	36歲	37歲	38歲	39歲	40歲	41歲	42歲	43歲	44歲	45歲	46歲	47歲
男	21	20	18	18	12	17	11	18	14	23	21	14
女	26	17	19	14	16	12	18	13	7	20	20	10
合計	47	37	37	32	28	29	29	31	21	43	41	24
性別/年齡	48歲	49歲	50歲	51歲	52歲	53歲	54歲	55歲	56歲	57歲	58歲	59歲
男	11	17	12	19	14	25	17	12	16	13	21	13
女	13	11	19	12	15	17	18	19	10	10	10	13
合計	24	28	31	31	29	42	35	31	26	23	31	26
性別/年齡	60歲	61歲	62歲	63歲	64歲	65歲	66歲	67歲	68歲	69歲	70歲	71歲
男	11	16	12	16	2	11	6	7	0	8	8	9
女	11	11	17	4	8	15	7	7	7	7	11	17
合計	22	27	29	20	10	26	13	14	7	15	19	26

資料日期：103年8月 範圍：大道里

性別/年齡	72歲	73歲	74歲	75歲	76歲	77歲	78歲	79歲	80歲	81歲	82歲	83歲
男	7	21	11	6	20	9	7	5	4	9	4	8
女	8	10	9	12	7	10	3	4	10	9	4	5
合計	15	31	20	18	27	19	10	9	14	18	8	13
性別/年齡	84歲	85歲	86歲	87歲	88歲	89歲	90歲	91歲	92歲	93歲	94歲	95歲
男	3	1	0	6	1	1	0	0	0	0	0	0
女	7	1	6	5	2	1	1	1	1	1	2	0
合計	10	2	6	11	3	2	1	1	1	1	2	0
性別/年齡	96歲	97歲	98歲	99歲	100歲以上							
男	1	0	0	0	0							
女	1	1	0	0	0							
合計	2	1	0	0	0							

一個階段年齡	0~4歲	5~9歲	10~14歲	15~19歲	20~24歲	25~29歲	30~34歲	35~39歲	40~44歲	45~49歲	50~54歲
男	45	62	62	84	90	68	79	95	72	86	87
女	42	59	60	76	86	75	91	93	66	74	81
合計	87	121	122	160	176	143	170	188	138	160	168
一個階段年齡	55~59歲	60~64歲	65~69歲	70~74歲	75~79歲	80~84歲	85~89歲	90~94歲	95~99歲	100歲以上	
男	75	57	32	56	47	28	9	0	1	0	
女	62	51	43	55	36	35	15	6	2	0	
合計	137	108	75	111	83	63	24	6	3	0	

1~100歲總人數	
男	1135
女	1108
總計	2243

資料日期：103年8月 範圍：新生里

性別/年齡	0歲	1歲	2歲	3歲	4歲	5歲	6歲	7歲	8歲	9歲	10歲	11歲
男	8	6	13	6	3	5	4	10	4	17	8	12
女	10	15	13	14	10	7	6	8	6	11	12	11
合計	18	21	26	20	13	12	10	18	10	28	20	23
性別/年齡	12歲	13歲	14歲	15歲	16歲	17歲	18歲	19歲	20歲	21歲	22歲	23歲
男	12	18	11	16	15	20	19	20	19	11	20	20
女	11	20	12	19	17	13	20	14	18	13	25	19
合計	23	38	23	35	32	33	39	34	37	24	45	39
性別/年齡	24歲	25歲	26歲	27歲	28歲	29歲	30歲	31歲	32歲	33歲	34歲	35歲
男	23	19	24	18	13	18	31	29	24	22	28	24
女	20	21	17	13	20	18	18	24	17	21	20	18
合計	43	40	41	31	33	36	49	53	41	43	48	42
性別/年齡	36歲	37歲	38歲	39歲	40歲	41歲	42歲	43歲	44歲	45歲	46歲	47歲
男	9	15	16	16	14	26	10	17	17	23	11	17
女	19	11	16	14	16	20	22	13	14	12	10	16
合計	28	26	32	30	30	46	32	30	31	35	21	33
性別/年齡	48歲	49歲	50歲	51歲	52歲	53歲	54歲	55歲	56歲	57歲	58歲	59歲
男	24	22	17	21	19	27	17	13	14	13	10	25
女	17	15	18	20	11	12	15	17	18	18	15	16
合計	41	37	35	41	30	39	32	30	32	31	25	41
性別/年齡	60歲	61歲	62歲	63歲	64歲	65歲	66歲	67歲	68歲	69歲	70歲	71歲
男	17	17	13	16	7	15	11	10	10	9	6	8
女	18	15	18	16	9	8	9	3	6	7	4	11
合計	35	32	31	32	16	23	20	13	16	16	10	19

資料日期：103年8月 範圍：新生里

性別/年齡	72歲	73歲	74歲	75歲	76歲	77歲	78歲	79歲	80歲	81歲	82歲	83歲
男	7	8	4	8	5	6	4	6	2	5	4	8
女	8	10	10	4	12	7	11	7	6	7	0	5
合計	15	18	14	12	17	13	15	13	8	12	4	13
性別/年齡	84歲	85歲	86歲	87歲	88歲	89歲	90歲	91歲	92歲	93歲	94歲	95歲
男	4	1	4	1	0	1	1	0	0	0	0	0
女	1	3	3	2	6	2	4	2	0	0	0	0
合計	5	4	7	3	6	3	5	2	0	0	0	0
性別/年齡	96歲	97歲	98歲	99歲	100歲以上							
男	0	0	0	0	0							
女	0	0	0	0	0							
合計	0	0	0	0	0							

一個階段年齡	0~4歲	5~9歲	10~14歲	15~19歲	20~24歲	25~29歲	30~34歲	35~39歲	40~44歲	45~49歲	50~54歲
男	36	40	61	90	93	92	134	80	84	97	101
女	62	38	66	83	95	89	100	78	85	70	76
合計	98	78	127	173	188	181	234	158	169	167	177
一個階段年齡	55~59歲	60~64歲	65~69歲	70~74歲	75~79歲	80~84歲	85~89歲	90~94歲	95~99歲	100歲以上	
男	75	70	55	33	29	23	7	1	0	0	
女	84	76	33	43	41	19	16	6	0	0	
合計	159	146	88	76	70	42	23	7	0	0	

1~100歲總人數	
男	1201
女	1160
總計	2361

資料日期：103年8月 範圍：大新里

性別/年齡	0歲	1歲	2歲	3歲	4歲	5歲	6歲	7歲	8歲	9歲	10歲	11歲
男	9	7	5	8	8	6	6	7	9	7	11	14
女	9	5	6	11	7	6	4	6	5	1	7	6
合計	18	12	11	19	15	12	10	13	14	8	18	20
性別/年齡	12歲	13歲	14歲	15歲	16歲	17歲	18歲	19歲	20歲	21歲	22歲	23歲
男	9	14	7	15	15	18	18	20	15	18	16	20
女	6	9	4	17	17	16	11	16	18	20	16	15
合計	15	23	11	32	32	34	29	36	33	38	32	35
性別/年齡	24歲	25歲	26歲	27歲	28歲	29歲	30歲	31歲	32歲	33歲	34歲	35歲
男	22	18	17	14	16	18	14	18	17	23	18	17
女	15	8	9	14	18	18	20	21	22	21	21	22
合計	37	26	26	28	34	36	34	39	39	44	39	39
性別/年齡	36歲	37歲	38歲	39歲	40歲	41歲	42歲	43歲	44歲	45歲	46歲	47歲
男	11	17	18	15	12	13	27	12	20	9	16	20
女	12	12	14	21	9	14	21	10	13	11	18	19
合計	23	29	32	36	21	27	48	22	33	20	34	39
性別/年齡	48歲	49歲	50歲	51歲	52歲	53歲	54歲	55歲	56歲	57歲	58歲	59歲
男	22	12	23	19	12	17	19	14	16	13	12	8
女	16	25	23	14	12	12	10	14	16	8	18	13
合計	38	37	46	33	24	29	29	28	32	21	30	21
性別/年齡	60歲	61歲	62歲	63歲	64歲	65歲	66歲	67歲	68歲	69歲	70歲	71歲
男	16	10	11	15	9	12	9	1	11	4	8	7
女	13	9	17	17	15	8	10	8	3	5	4	3
合計	29	19	28	32	24	20	19	9	14	9	12	10

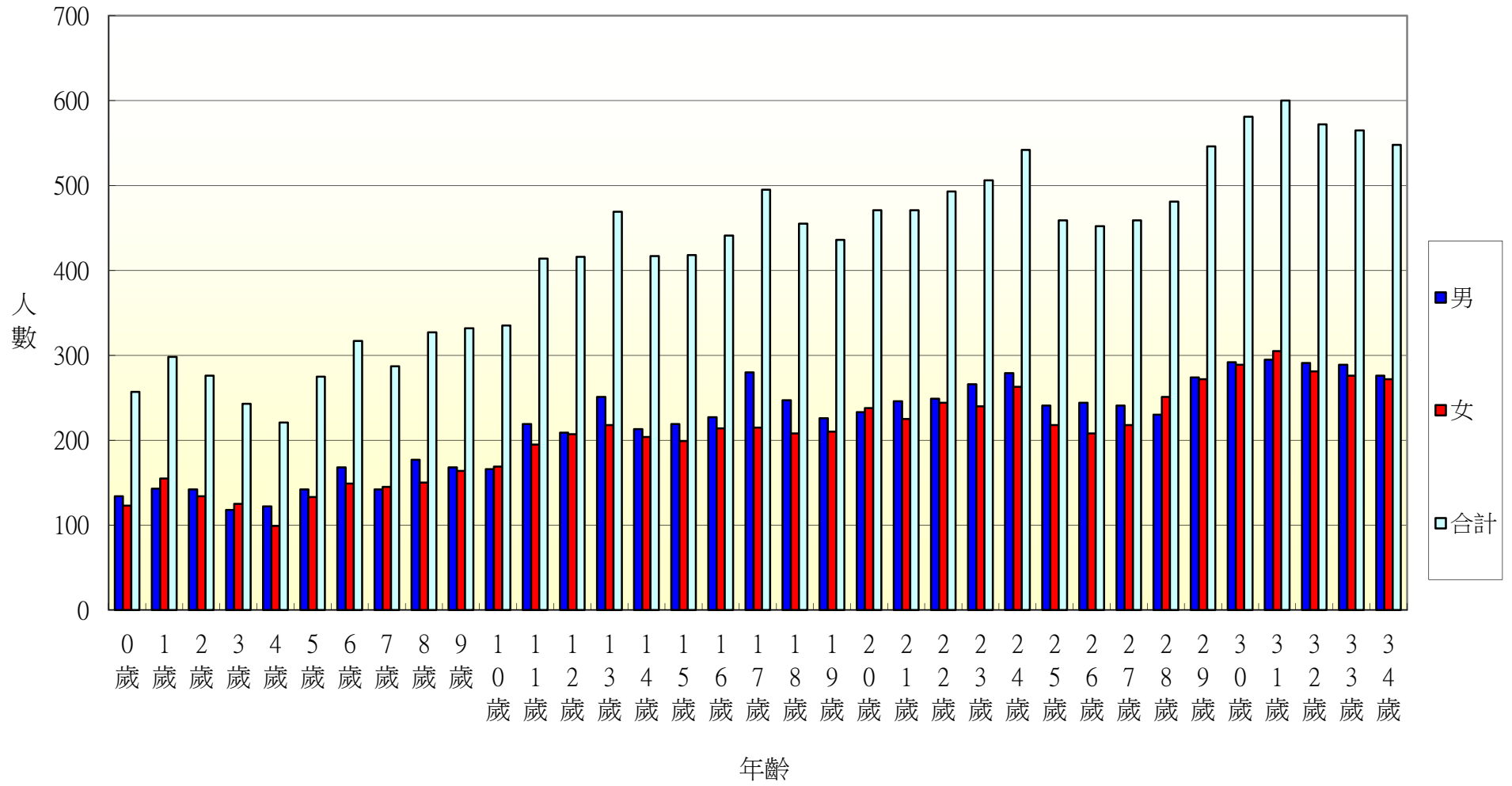
資料日期：103年8月 範圍：大新里

性別/年齡	72歲	73歲	74歲	75歲	76歲	77歲	78歲	79歲	80歲	81歲	82歲	83歲
男	5	2	3	9	9	1	6	4	4	2	1	0
女	6	8	4	7	6	8	6	8	6	4	3	4
合計	11	10	7	16	15	9	12	12	10	6	4	4
性別/年齡	84歲	85歲	86歲	87歲	88歲	89歲	90歲	91歲	92歲	93歲	94歲	95歲
男	6	2	0	1	0	1	1	2	2	0	0	0
女	2	2	1	2	1	1	1	2	0	0	1	1
合計	8	4	1	3	1	2	2	4	2	0	1	1
性別/年齡	96歲	97歲	98歲	99歲	100歲以上							
男	0	0	0	0	0							
女	1	0	0	0	0							
合計	1	0	0	0	0							

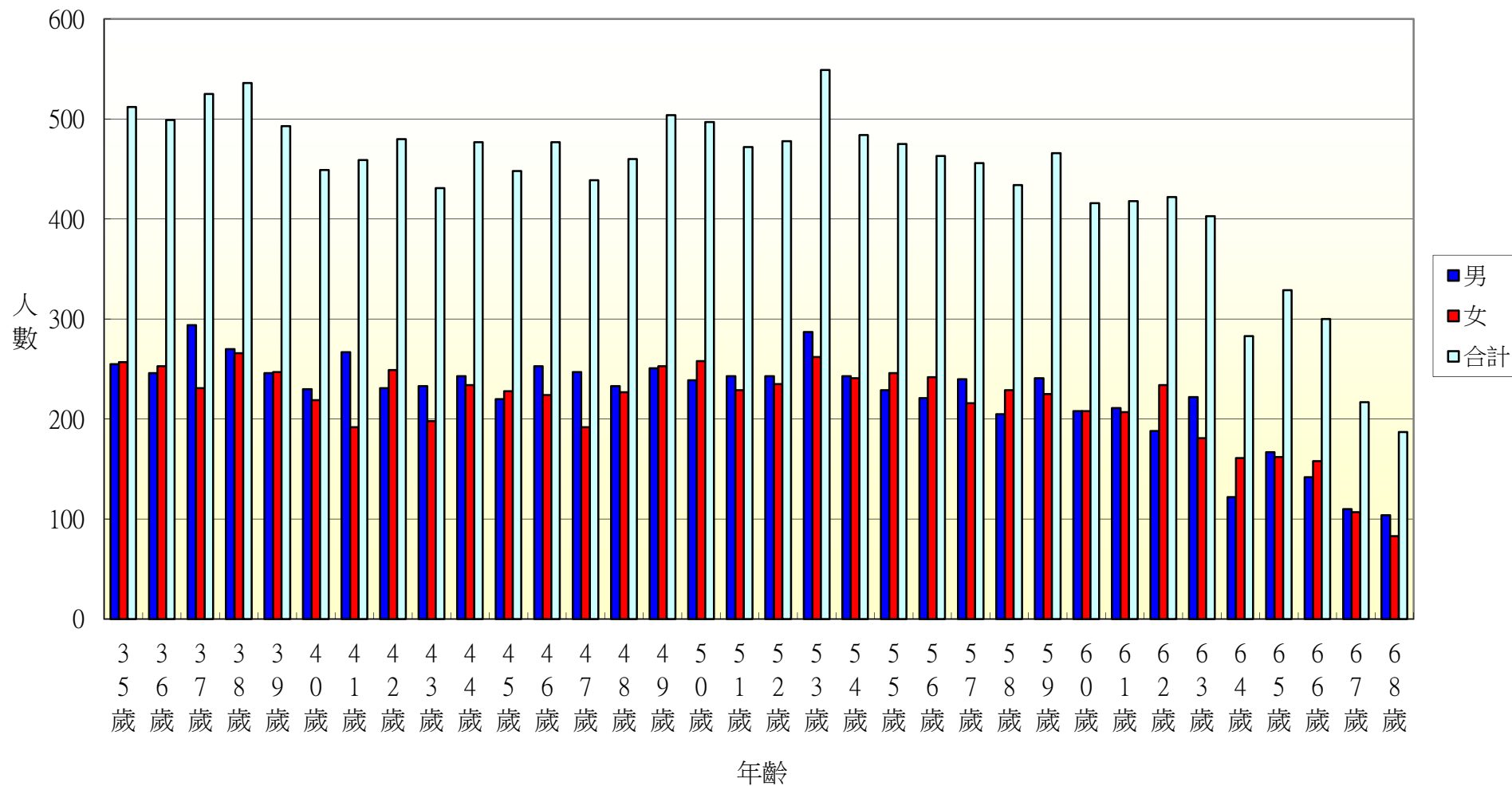
一個階段年齡	0~4歲	5~9歲	10~14歲	15~19歲	20~24歲	25~29歲	30~34歲	35~39歲	40~44歲	45~49歲	50~54歲
男	37	35	55	86	91	83	90	78	84	79	90
女	38	22	32	77	84	67	105	81	67	89	71
合計	75	57	87	163	175	150	195	159	151	168	161
一個階段年齡	55~59歲	60~64歲	65~69歲	70~74歲	75~79歲	80~84歲	85~89歲	90~94歲	95~99歲	100歲以上	
男	63	61	37	25	29	13	4	5	0	0	
女	69	71	34	25	35	19	7	4	2	0	
合計	132	132	71	50	64	32	11	9	2	0	

1~100歲總人數	
男	1045
女	999
總計	2044

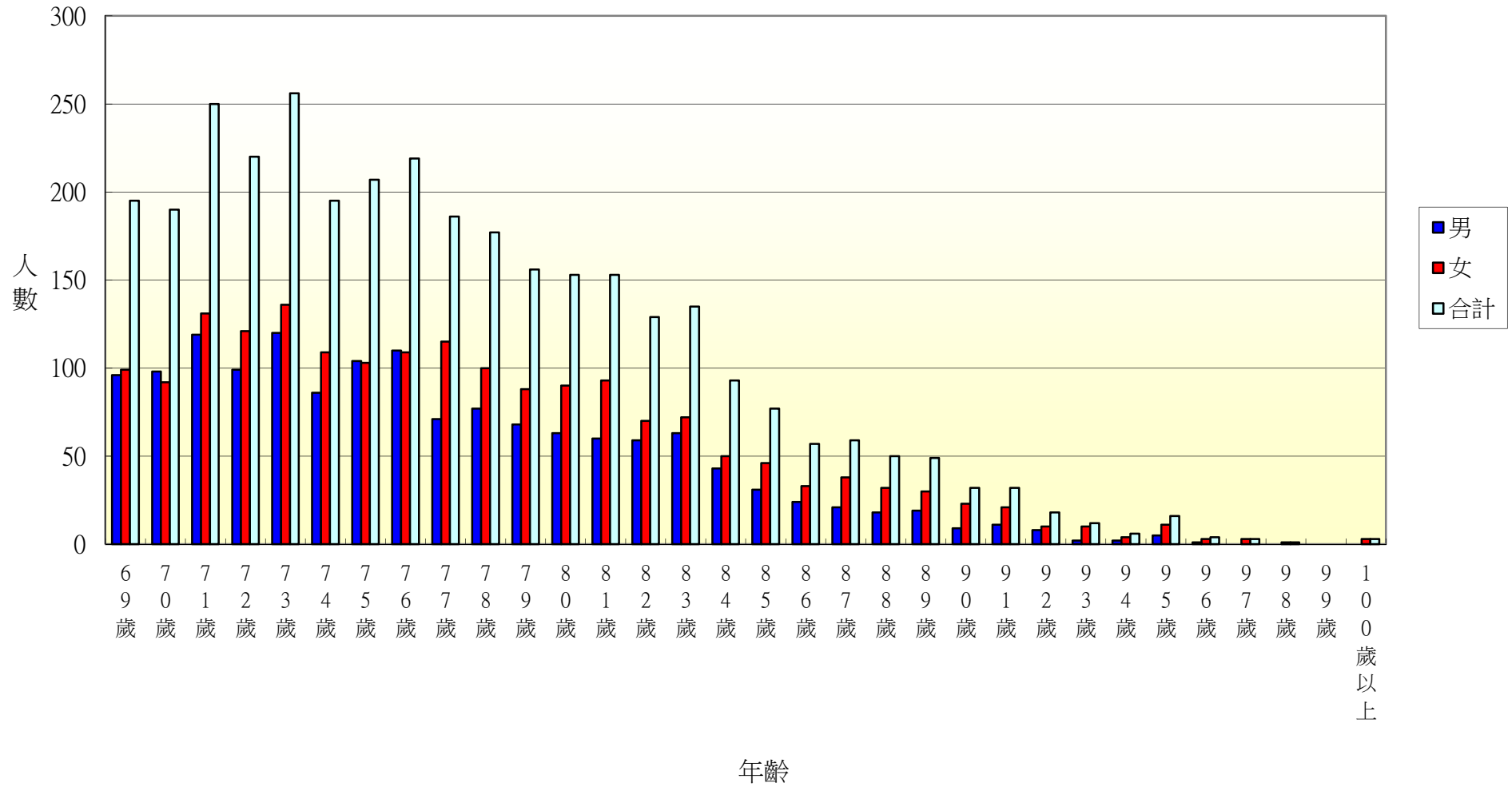
103年北斗鎮各年齡層人口統計圖(0~34歲)



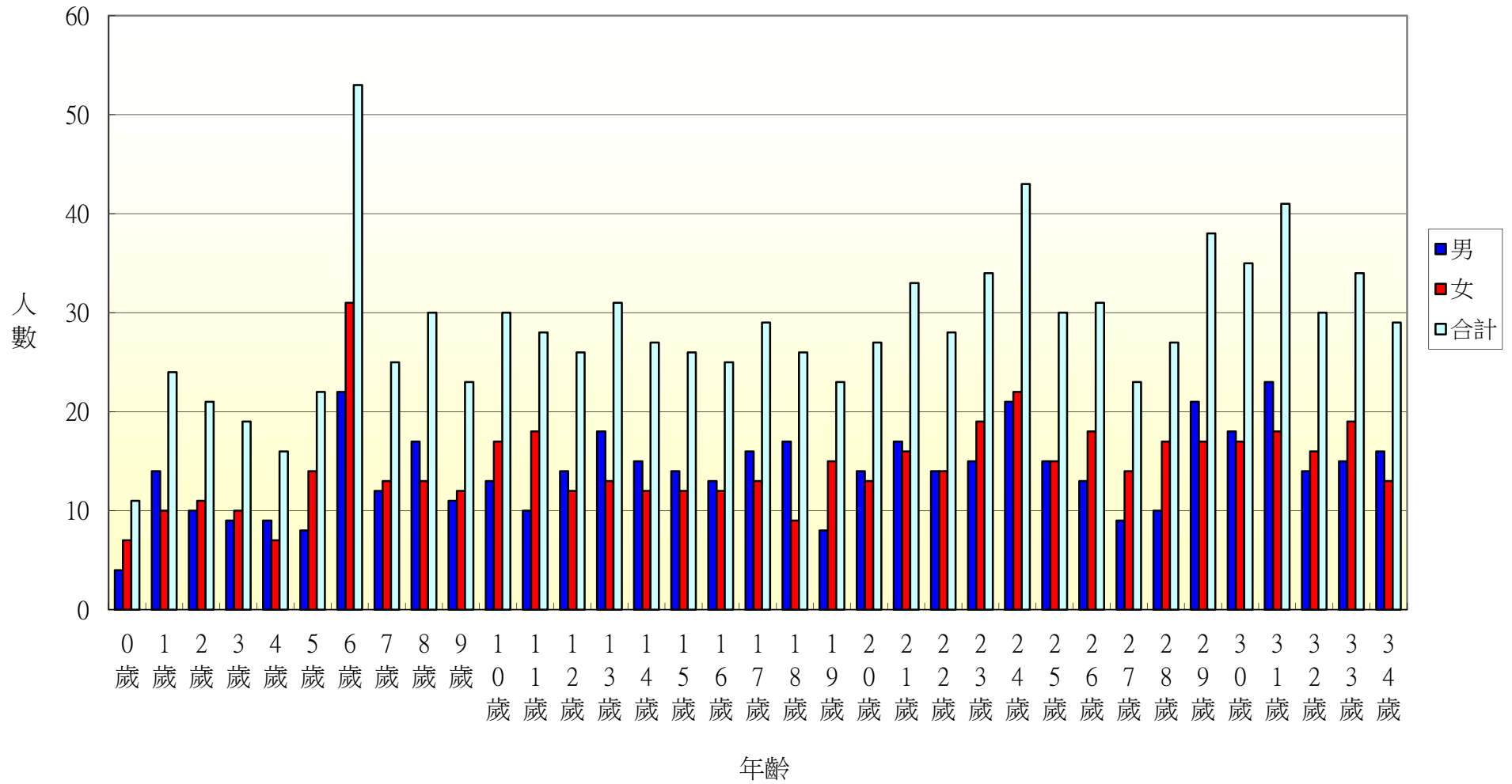
103年北斗鎮各年齡層人口統計圖(35~68歲)



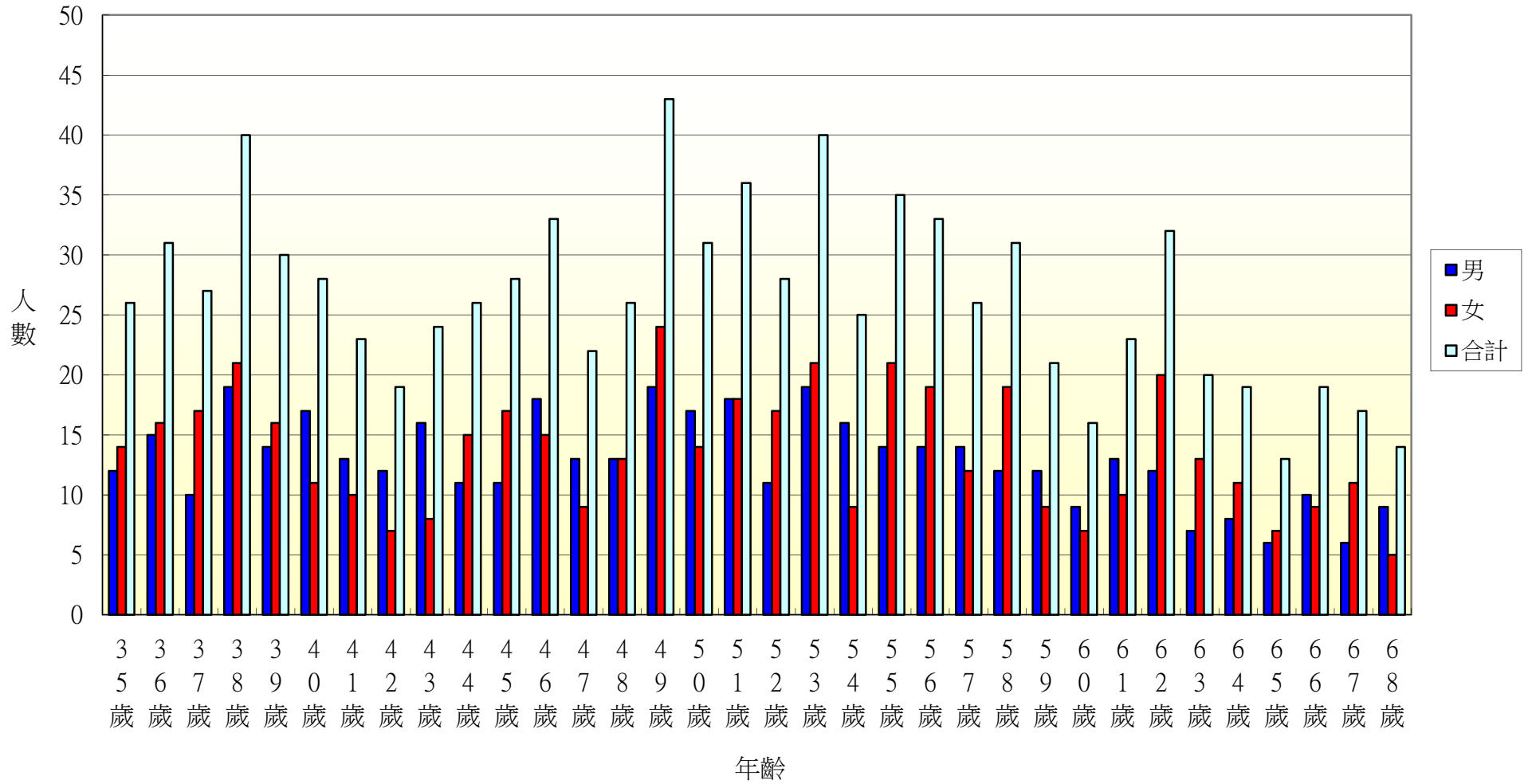
103年北斗鎮各年齡層人口統計圖(69~100歲)



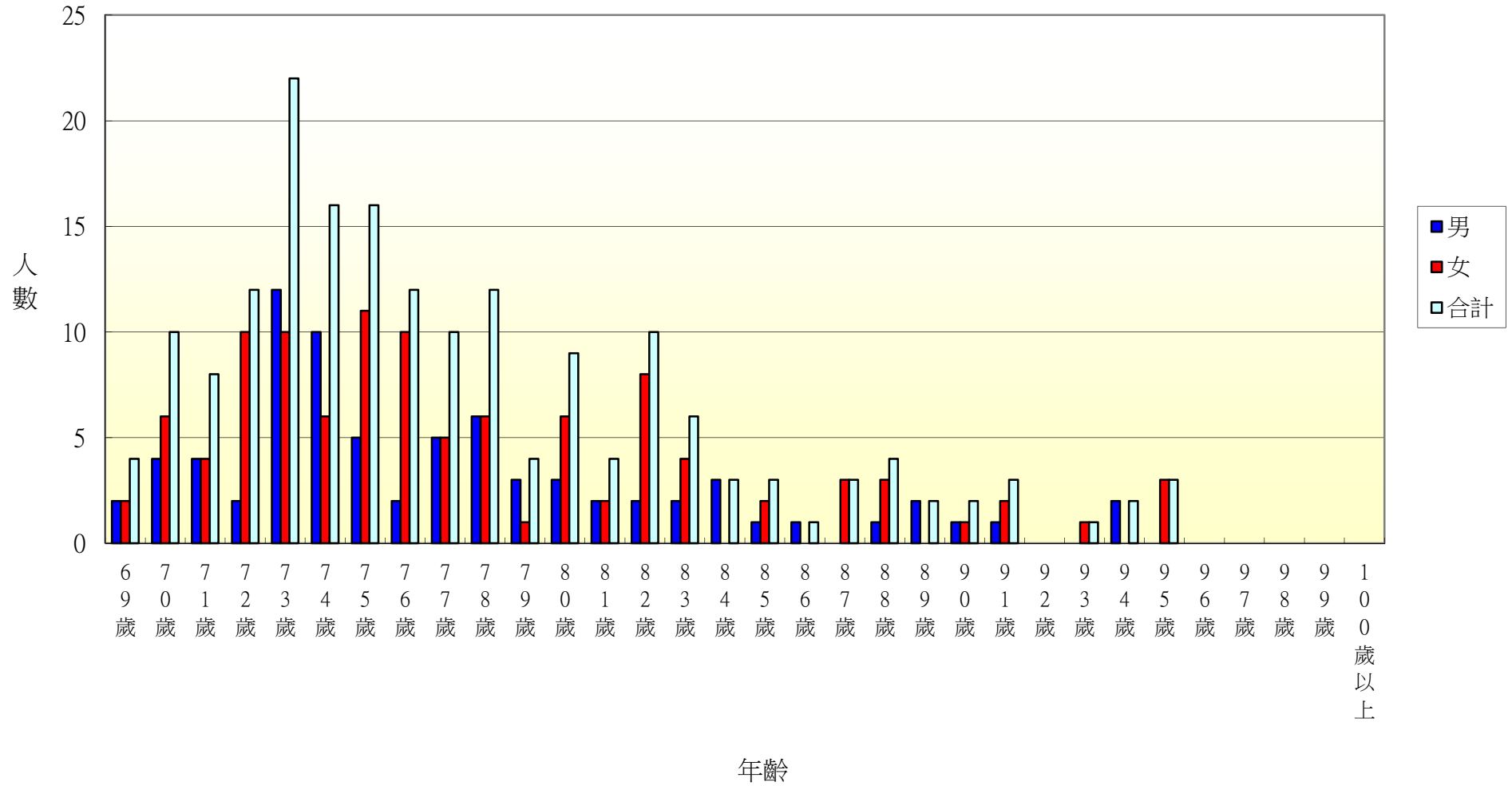
103年北斗鎮光復里各年齡層人口統計圖(0~34歲)



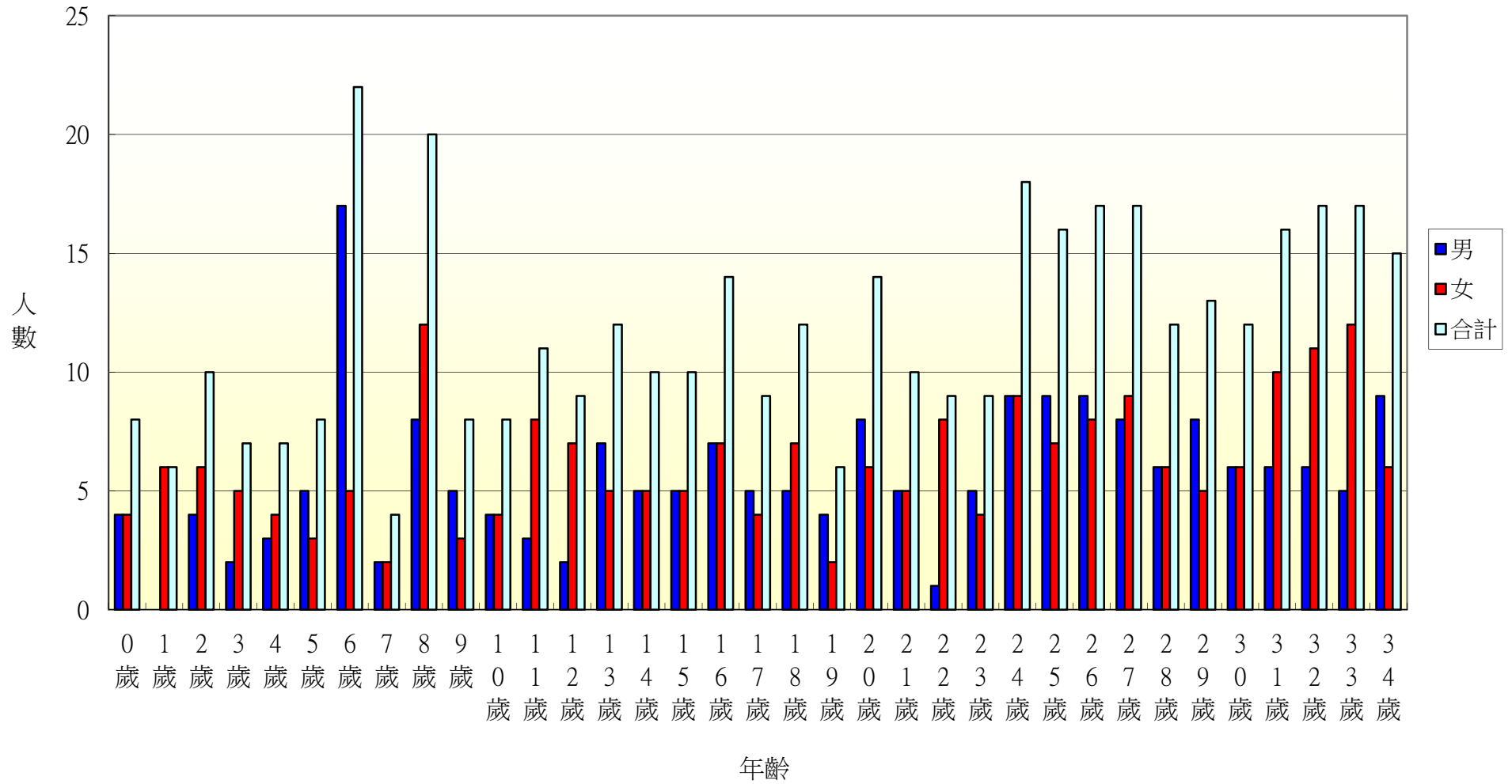
103年北斗鎮光復里各年齡層人口統計圖(35~68歲)



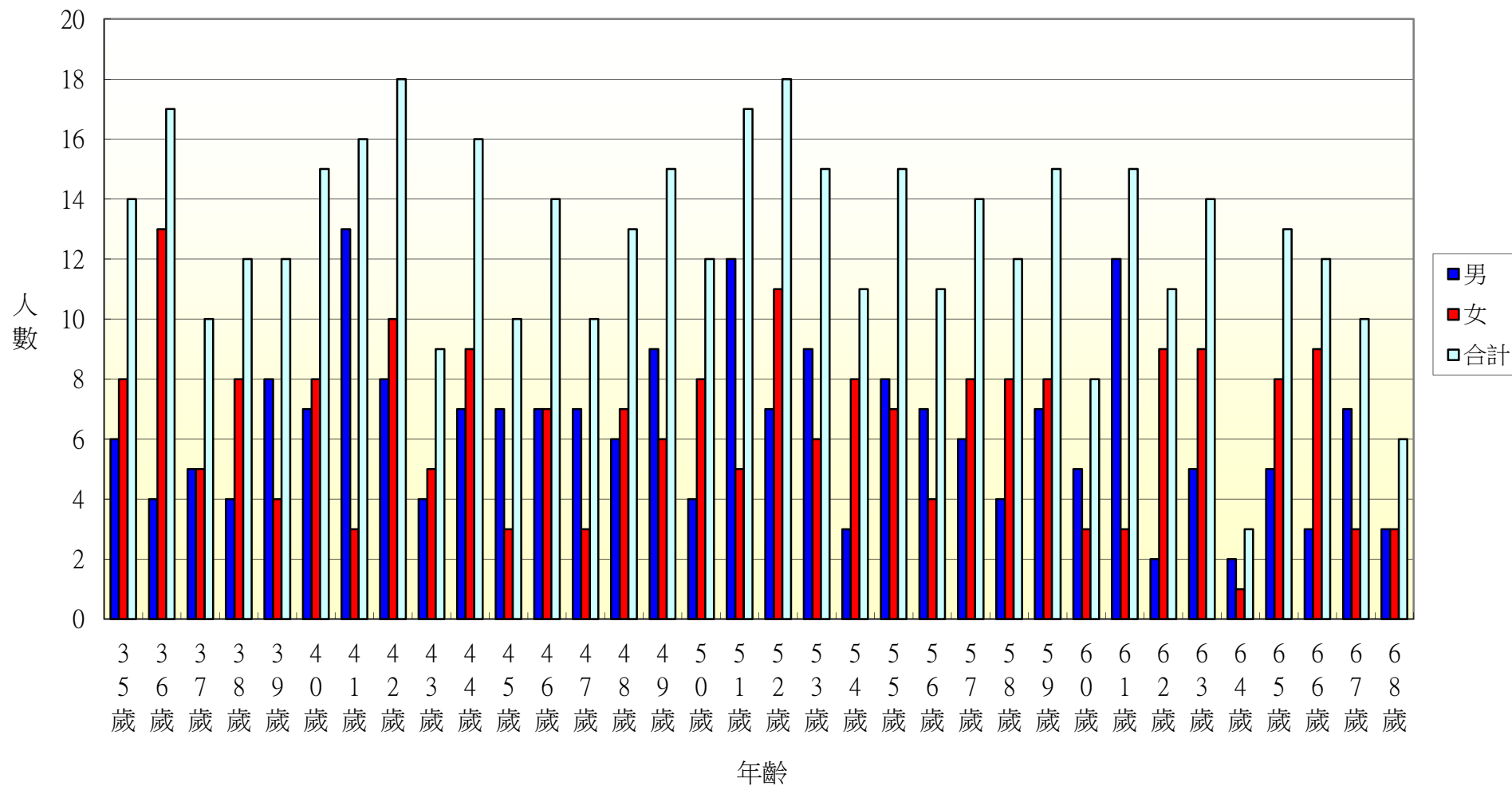
103年北斗鎮光復里各年齡層人口統計圖(69~100歲)



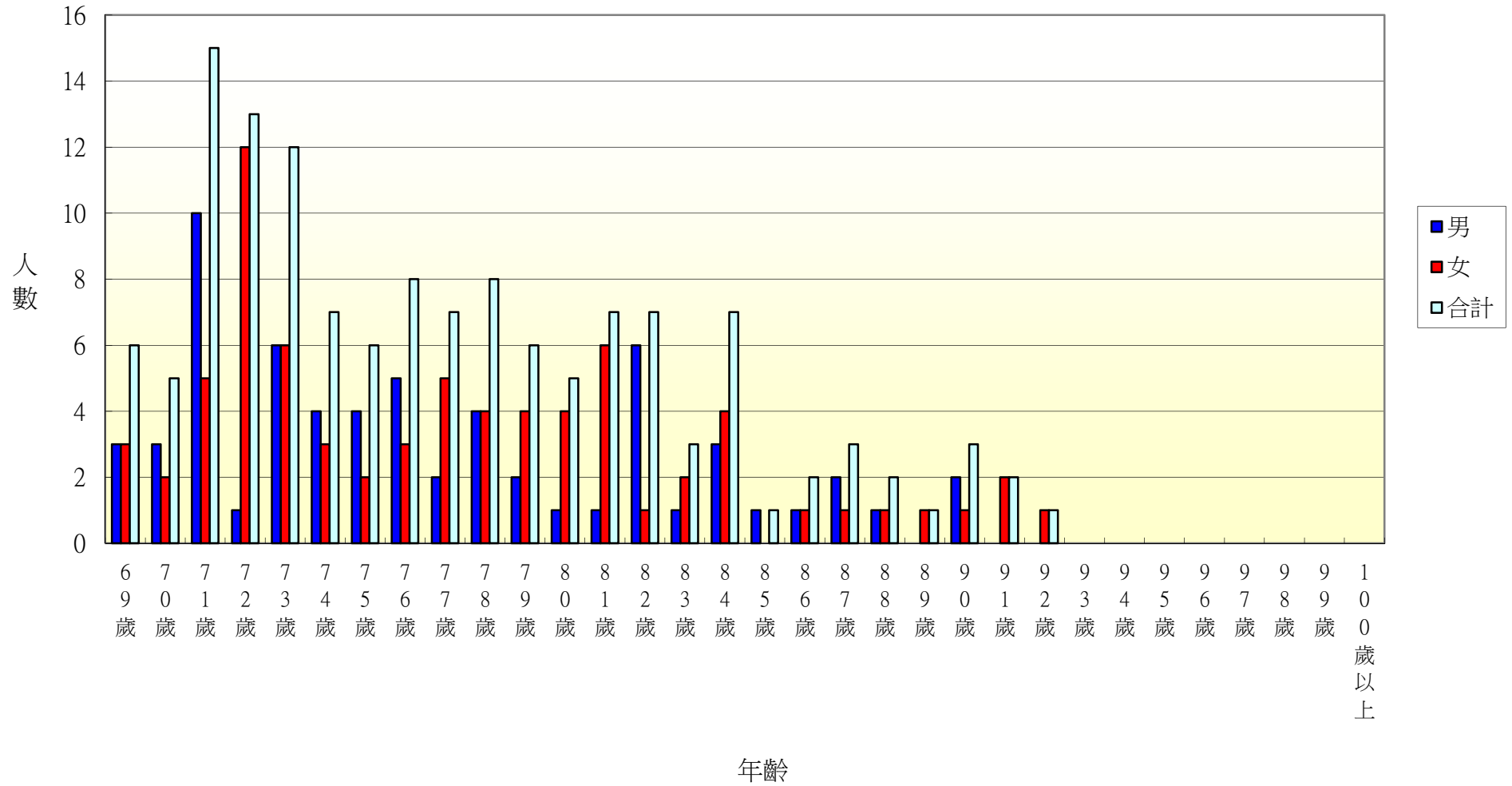
103年北斗鎮新政里各年齡層人口統計圖(0~34歲)



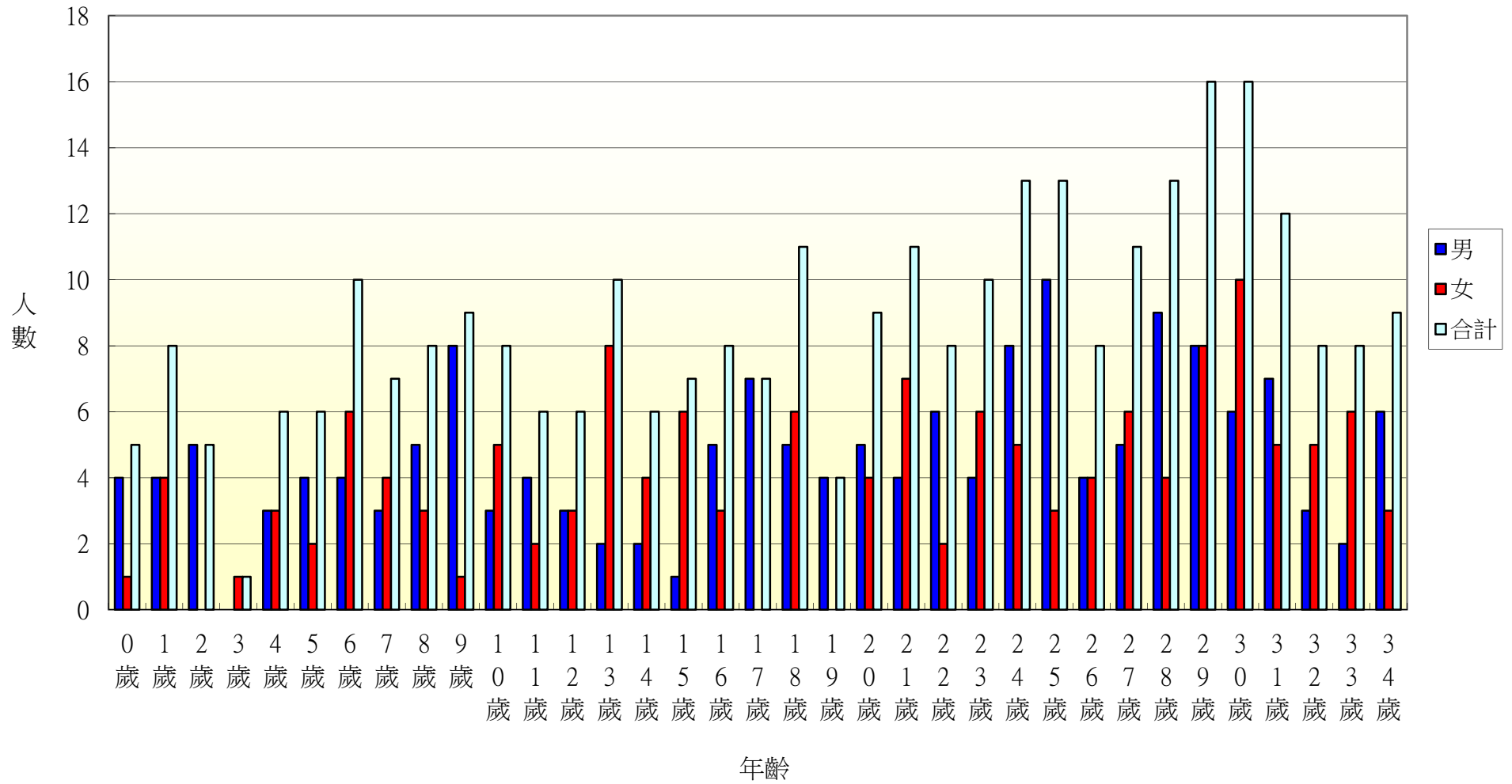
103年北斗鎮新政里各年齡層人口統計圖(35~68歲)



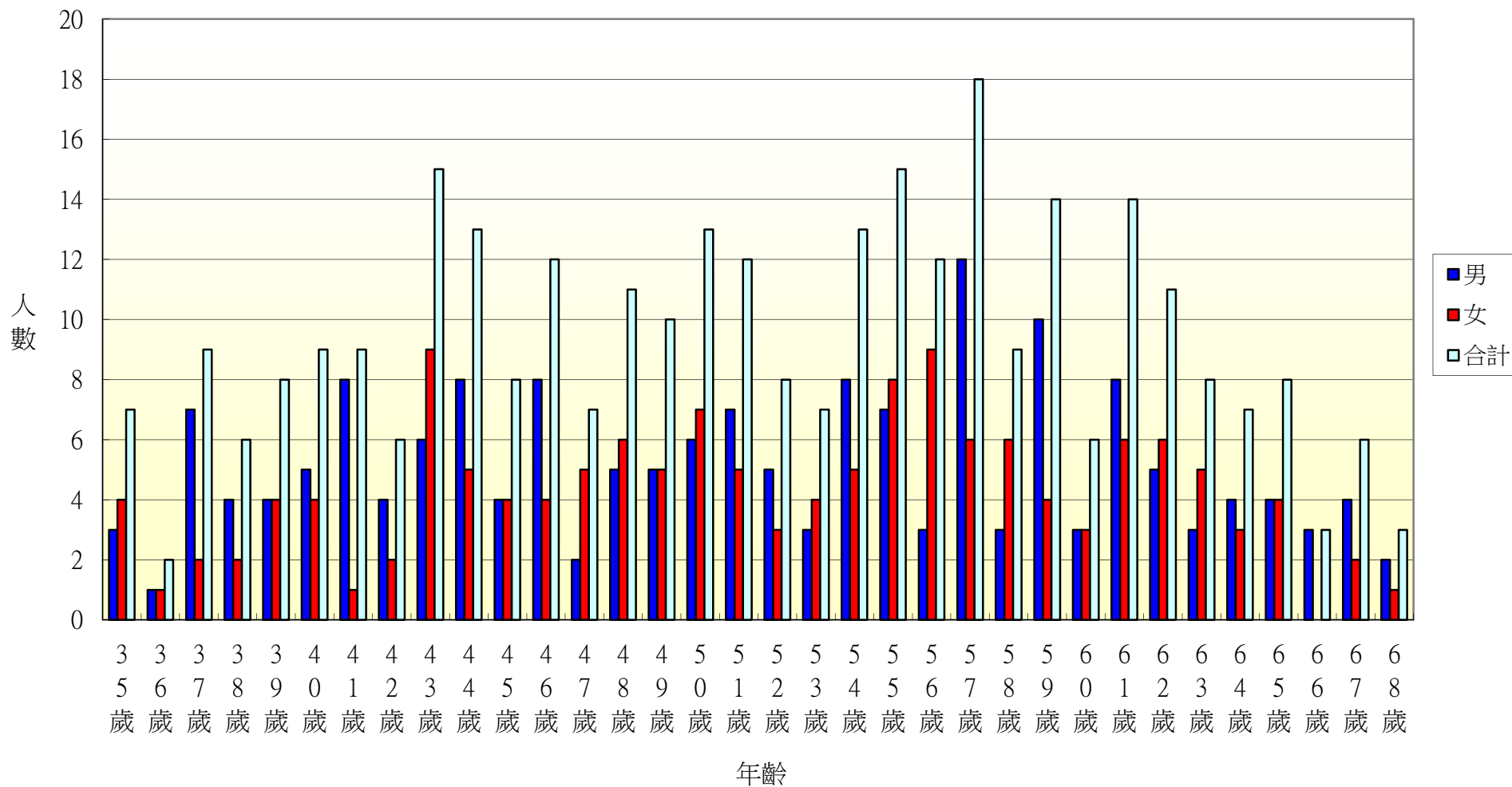
103年北斗鎮新政里各年齡層人口統計圖(69~100歲)



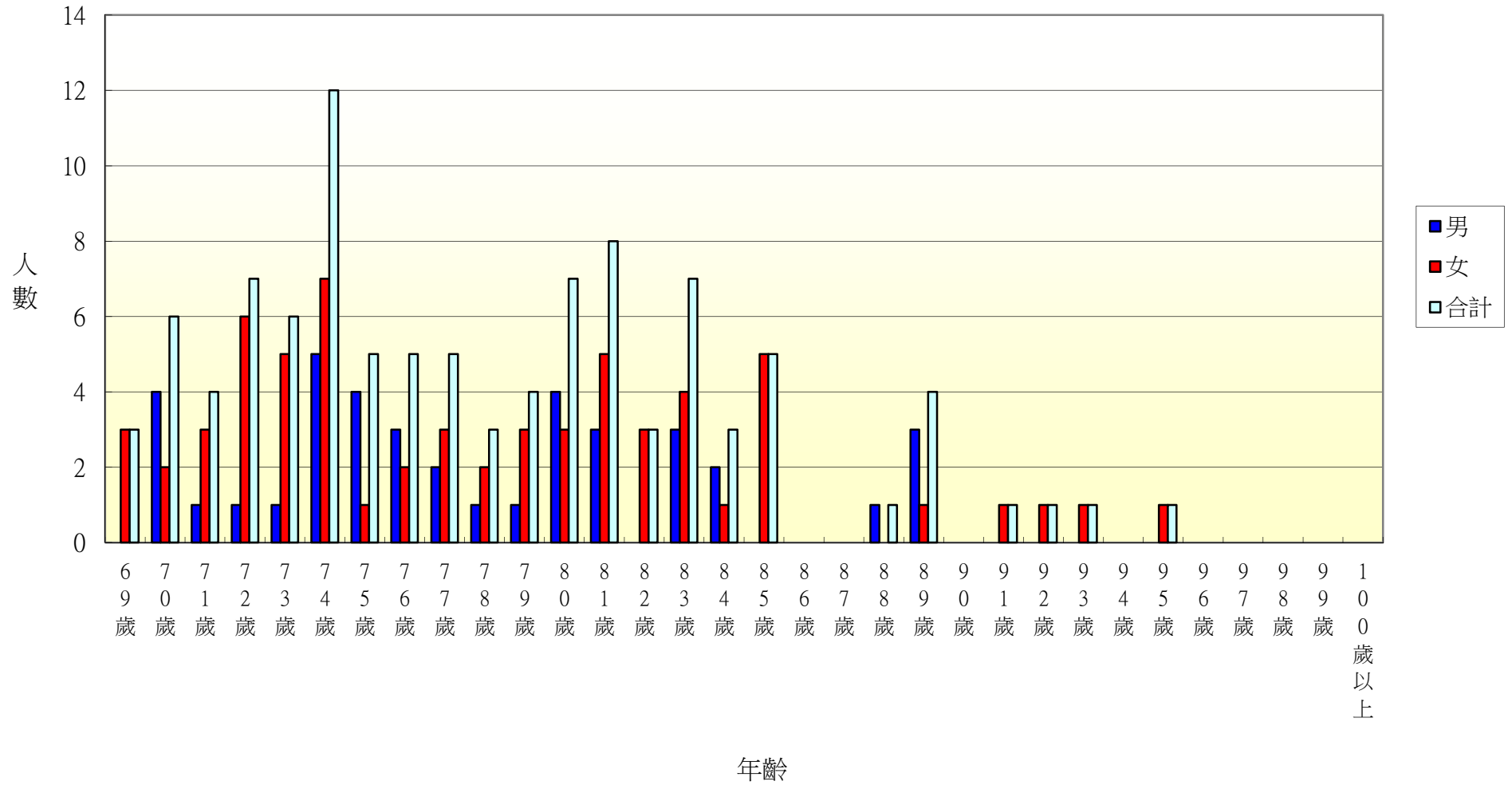
103年北斗鎮重慶里各年齡層人口統計圖(0~34歲)



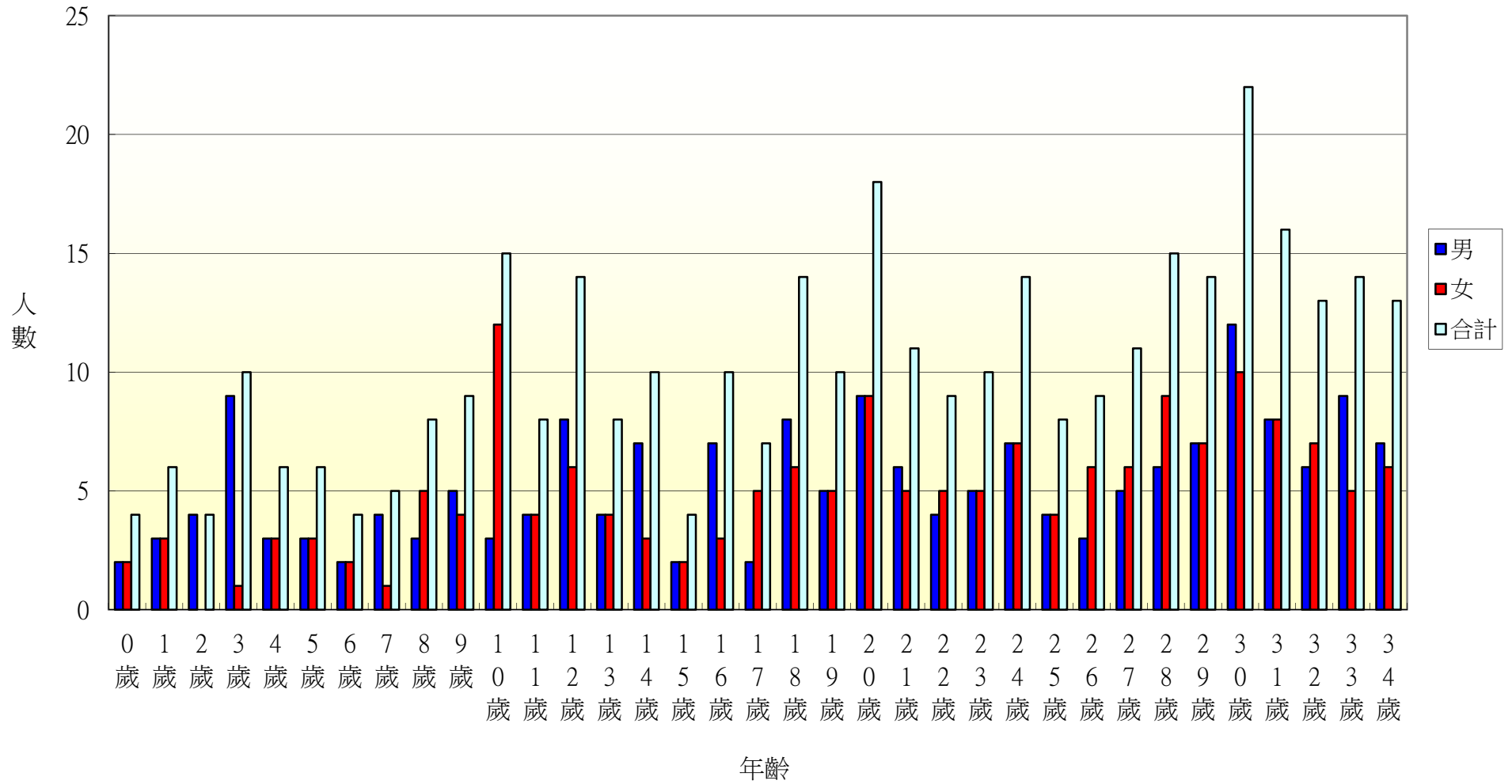
103年北斗鎮重慶里各年齡層人口統計圖(35~68歲)



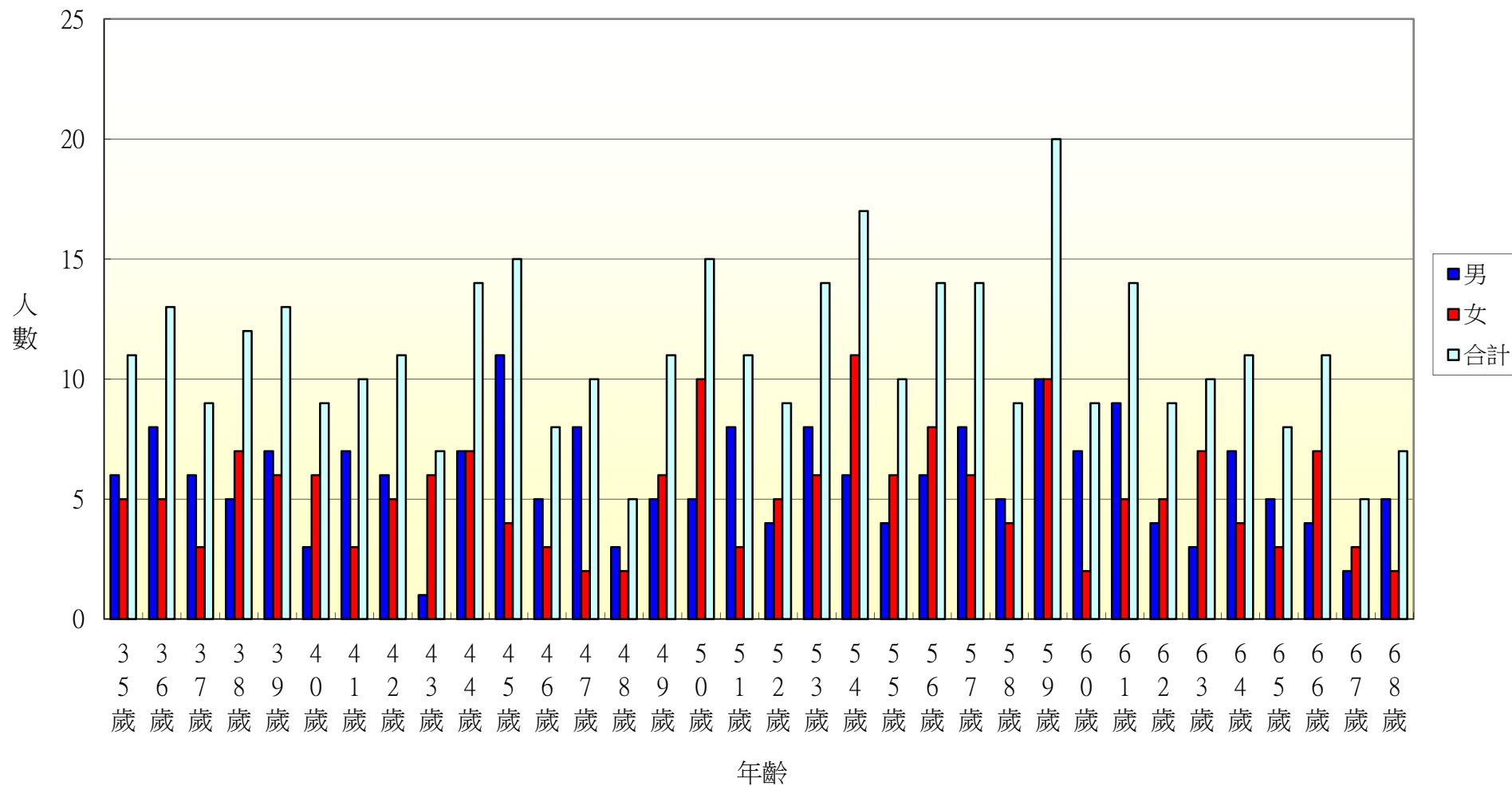
103年北斗鎮重慶里各年齡層人口統計圖(69~100歲)



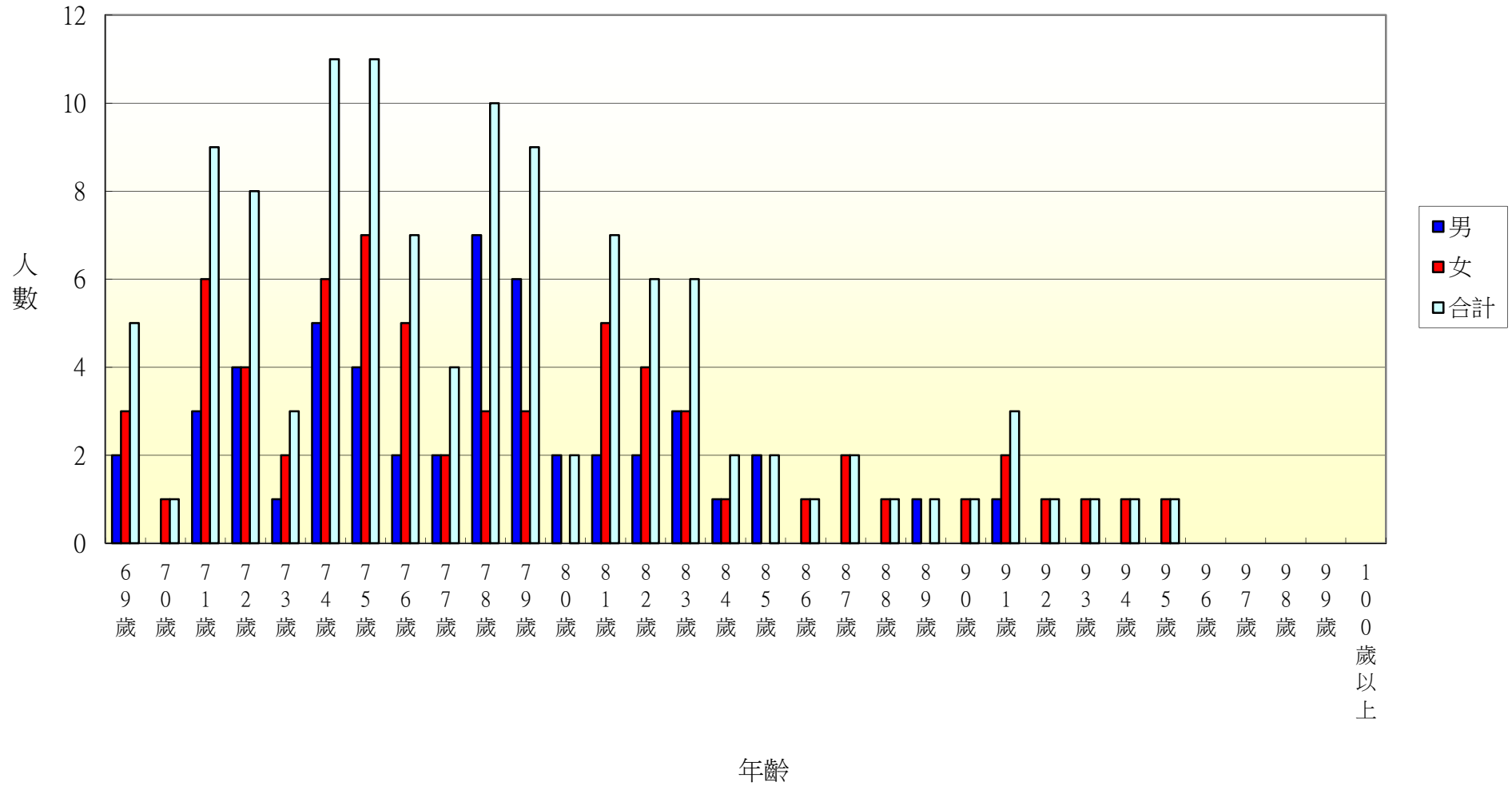
103年北斗鎮五權里各年齡層人口統計圖(0~34歲)



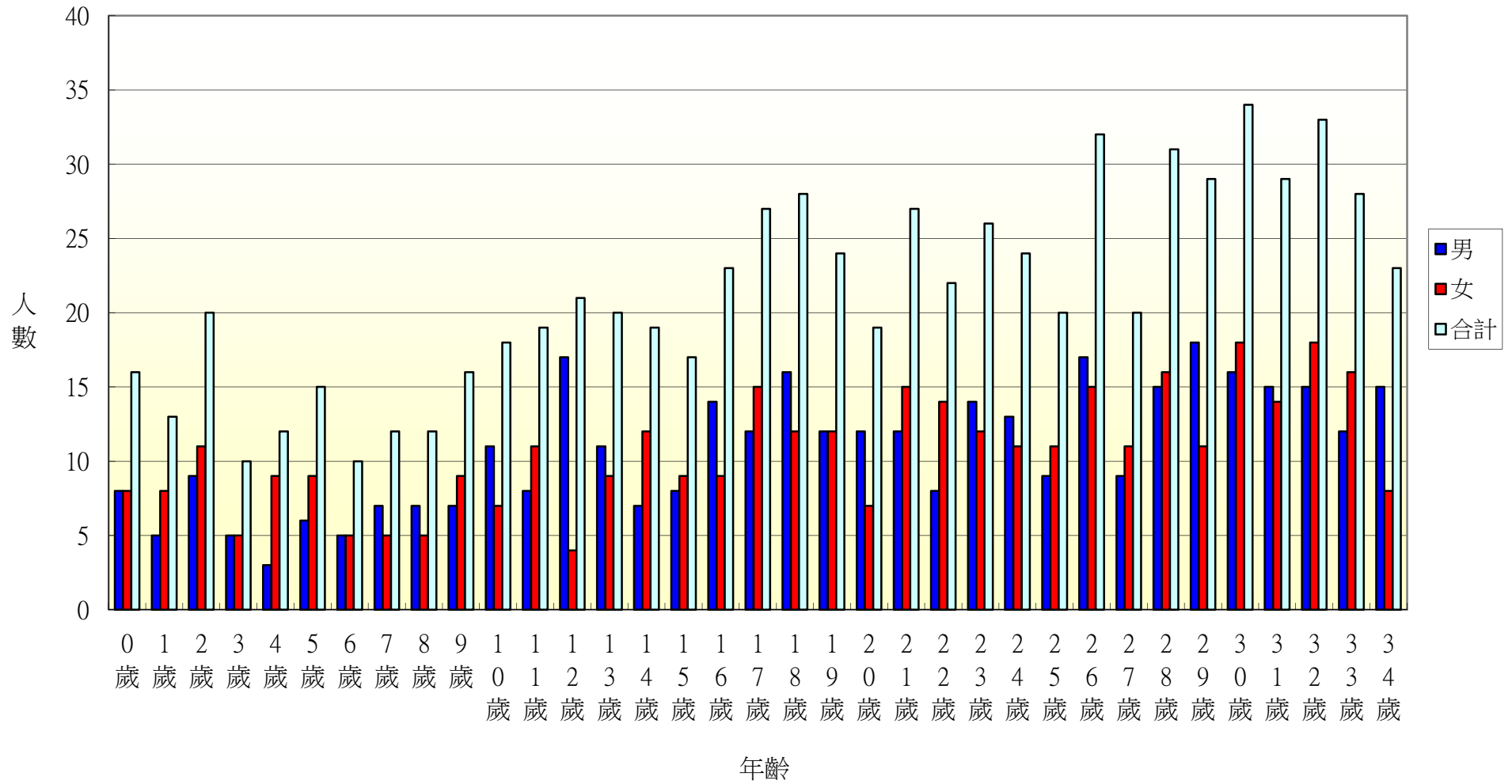
103年北斗鎮五權里各年齡層人口統計圖(35~68歲)



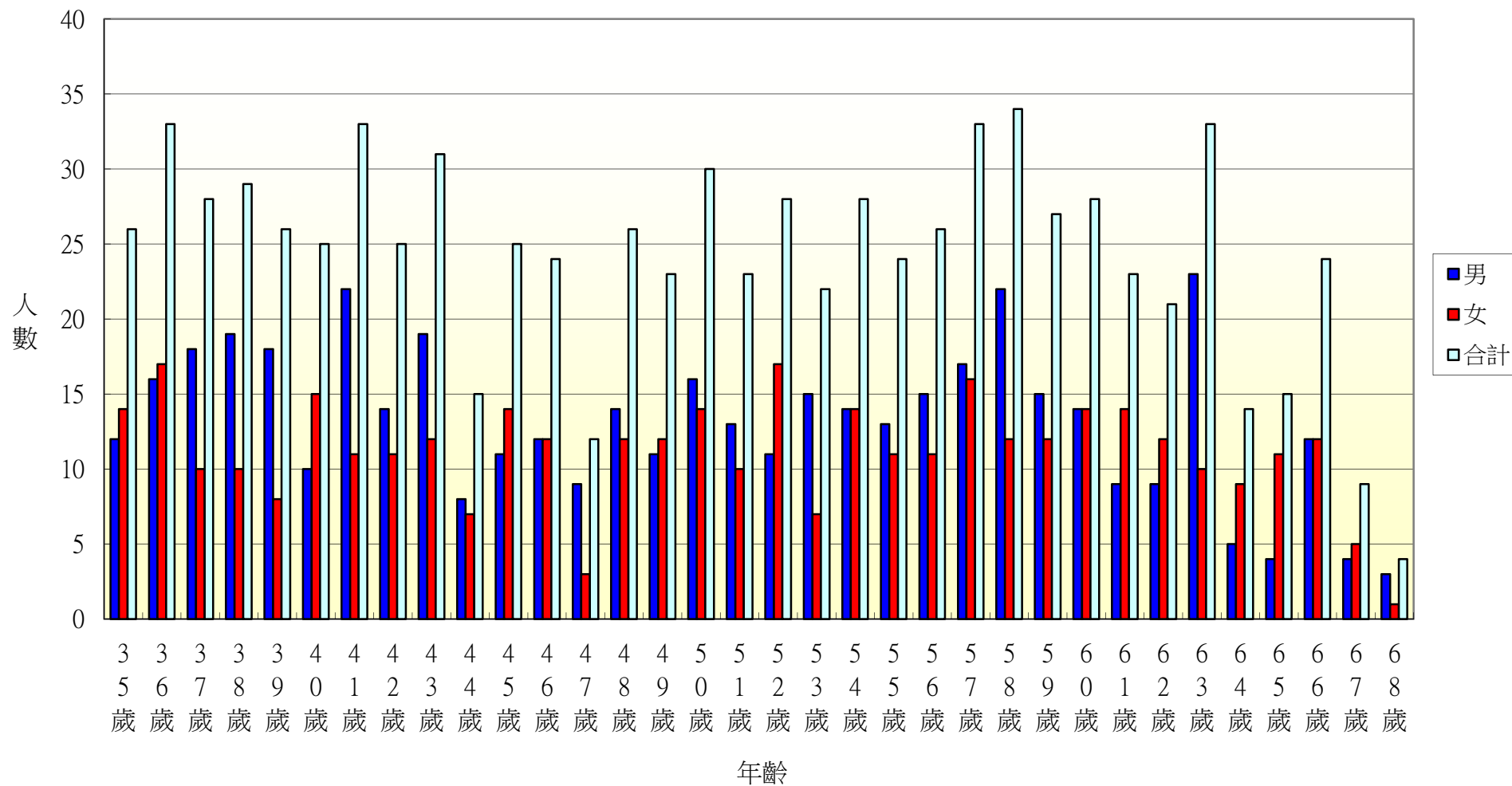
103年北斗鎮五權里各年齡層人口統計圖(69~100歲)



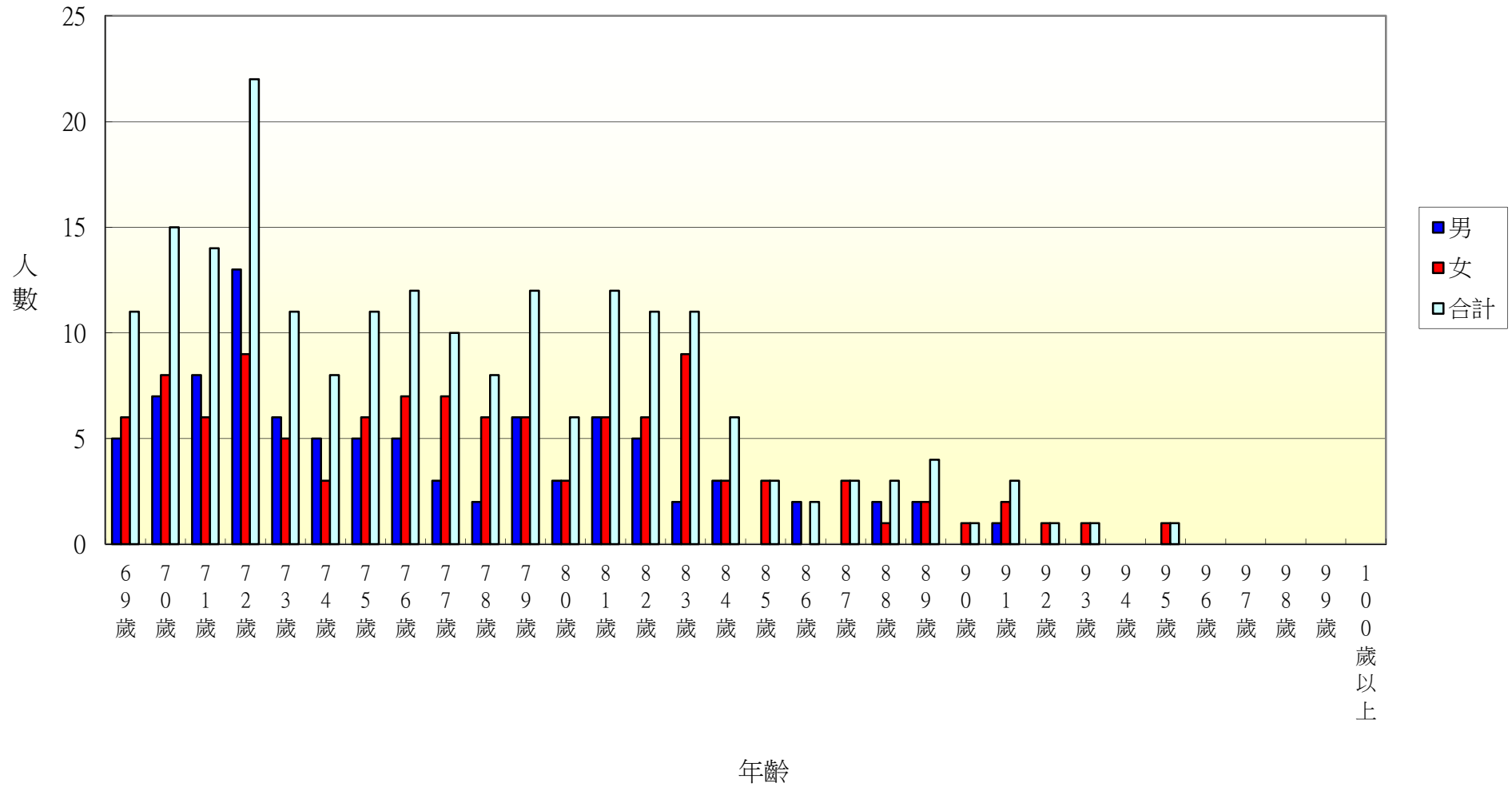
103年北斗鎮七星里各年齡層人口統計圖(0~34歲)



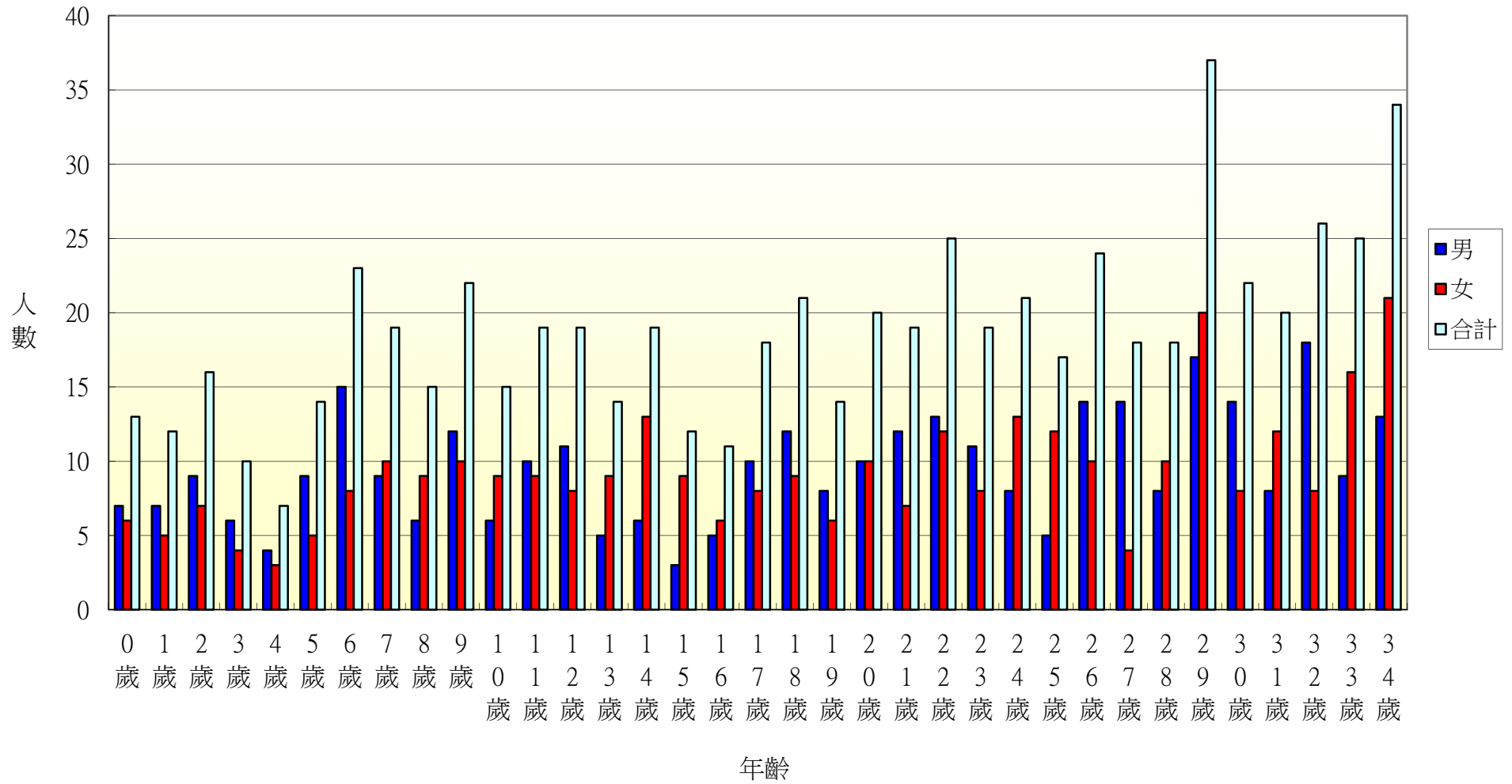
103年北斗鎮七星里各年齡層人口統計圖(35~68歲)



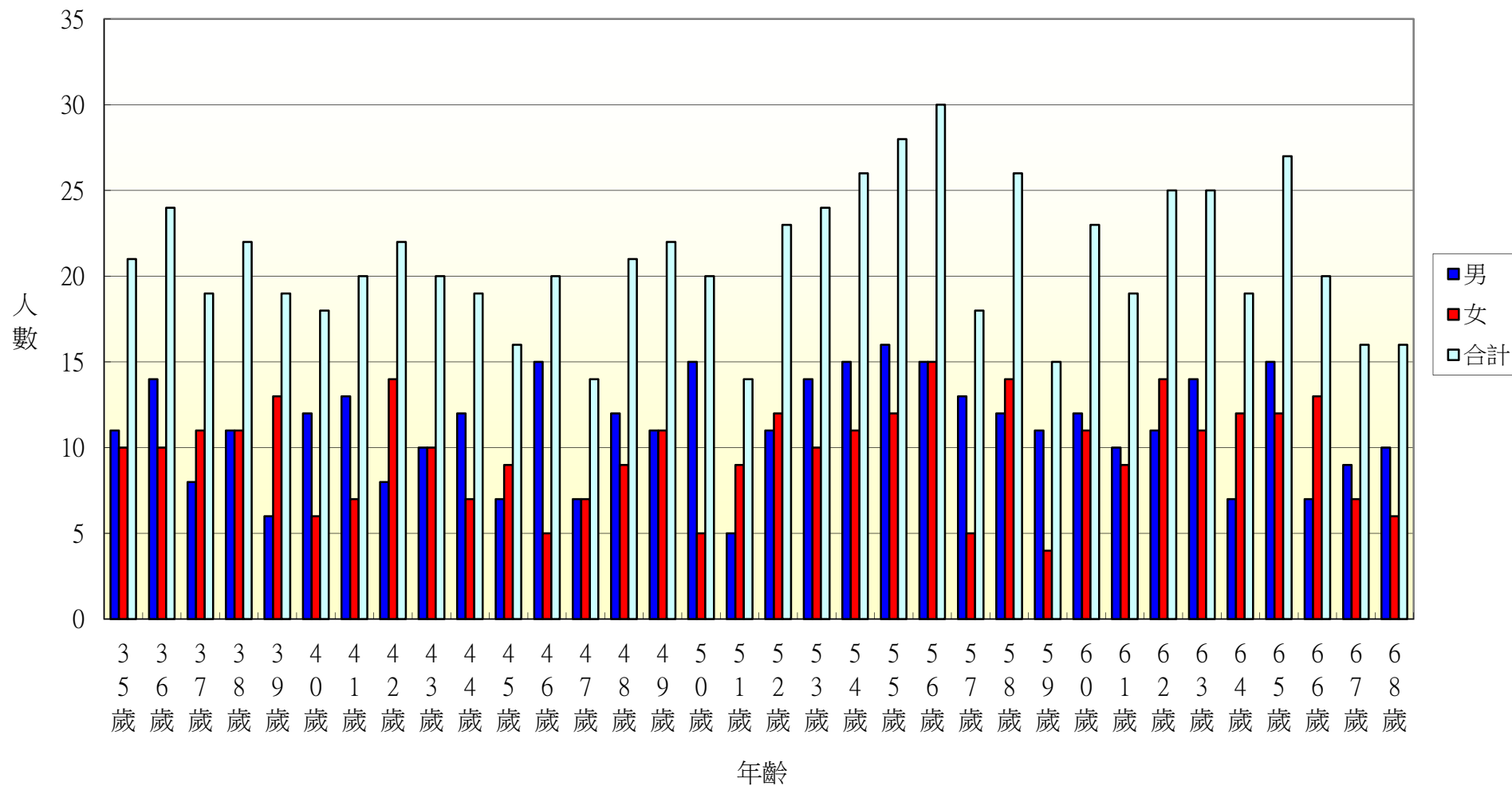
103年北斗鎮七星里各年齡層人口統計圖(69~100歲)



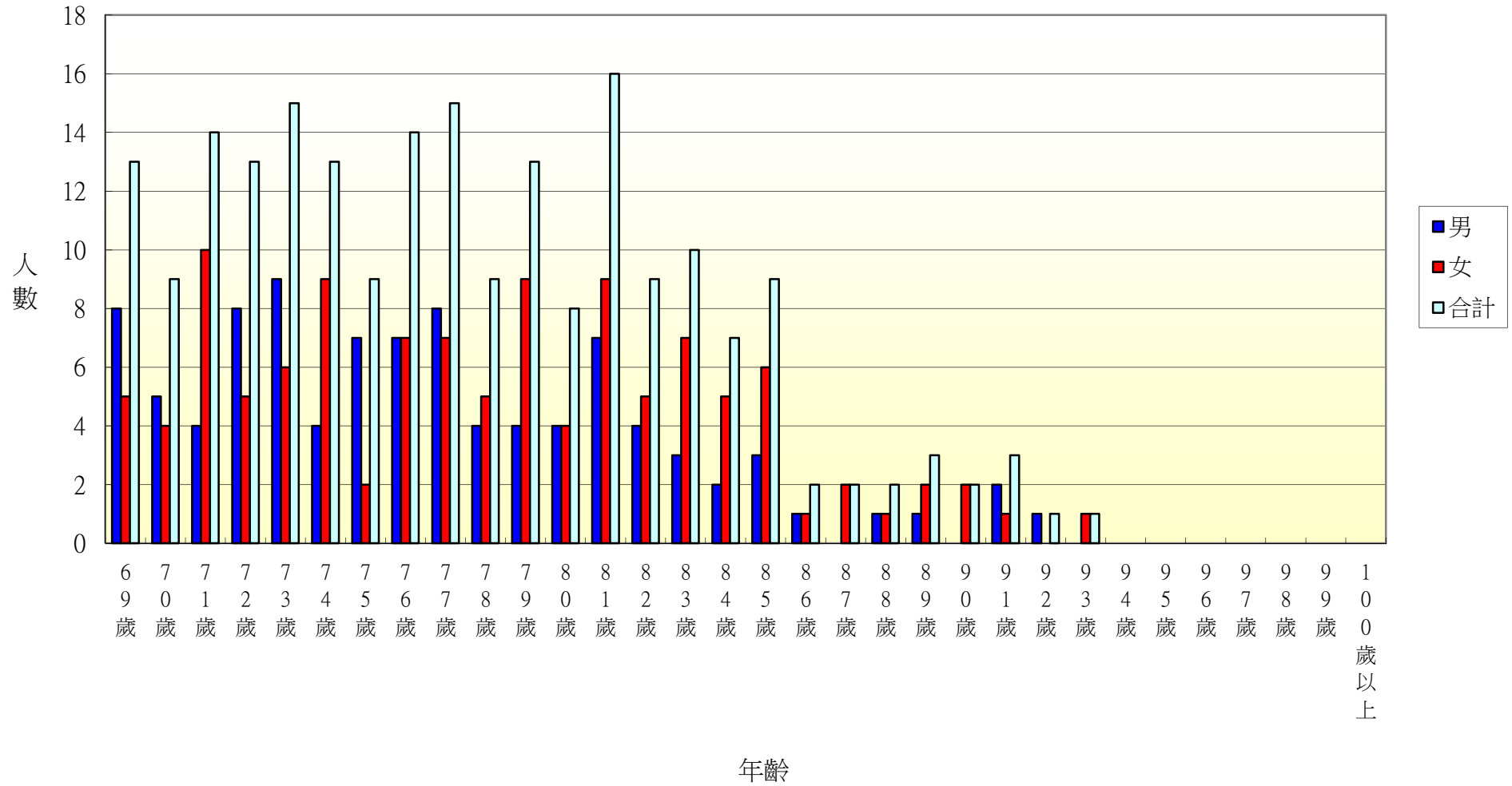
103年北斗鎮居仁里各年齡層人口統計圖(0~34歲)



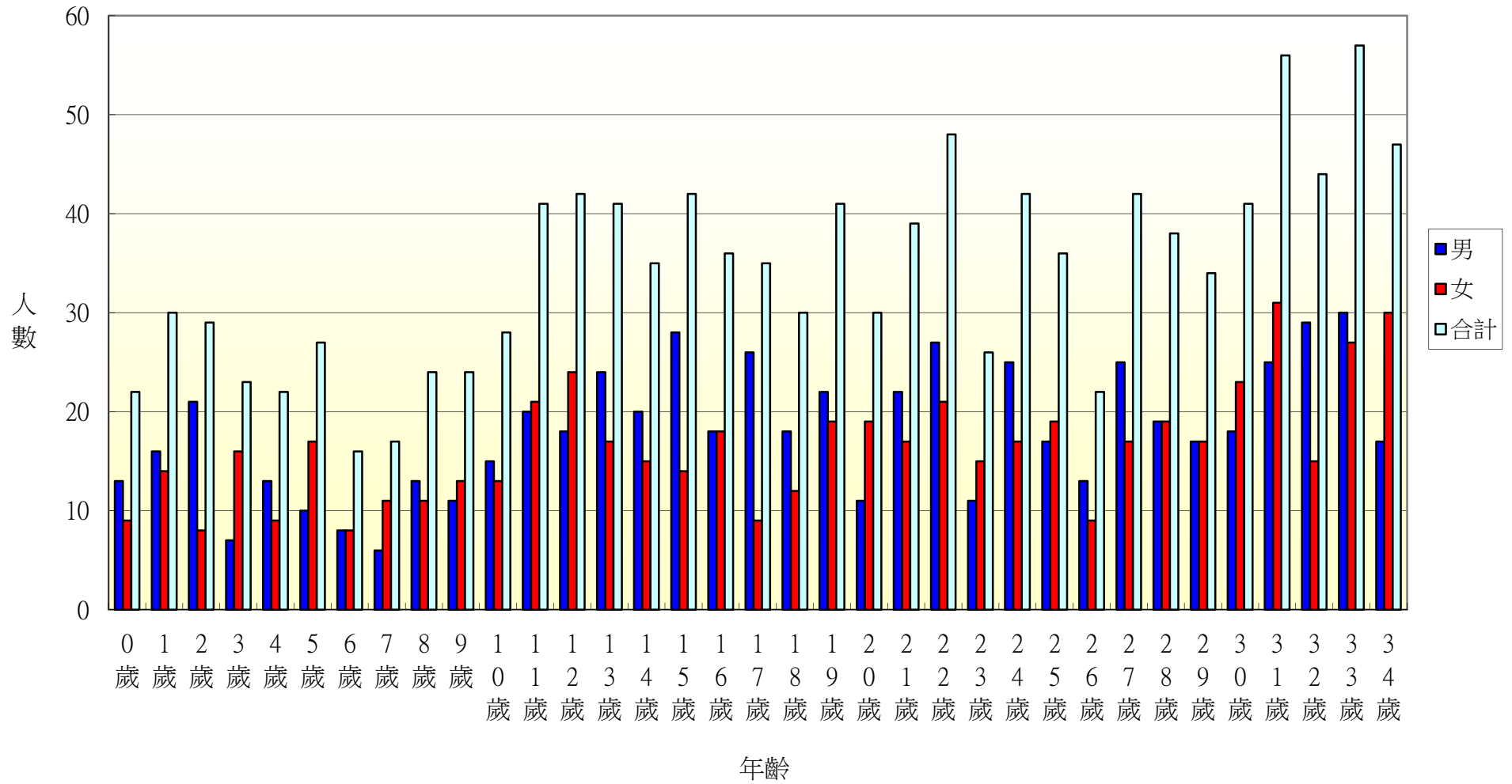
103年北斗鎮居仁里各年齡層人口統計圖(35~68歲)



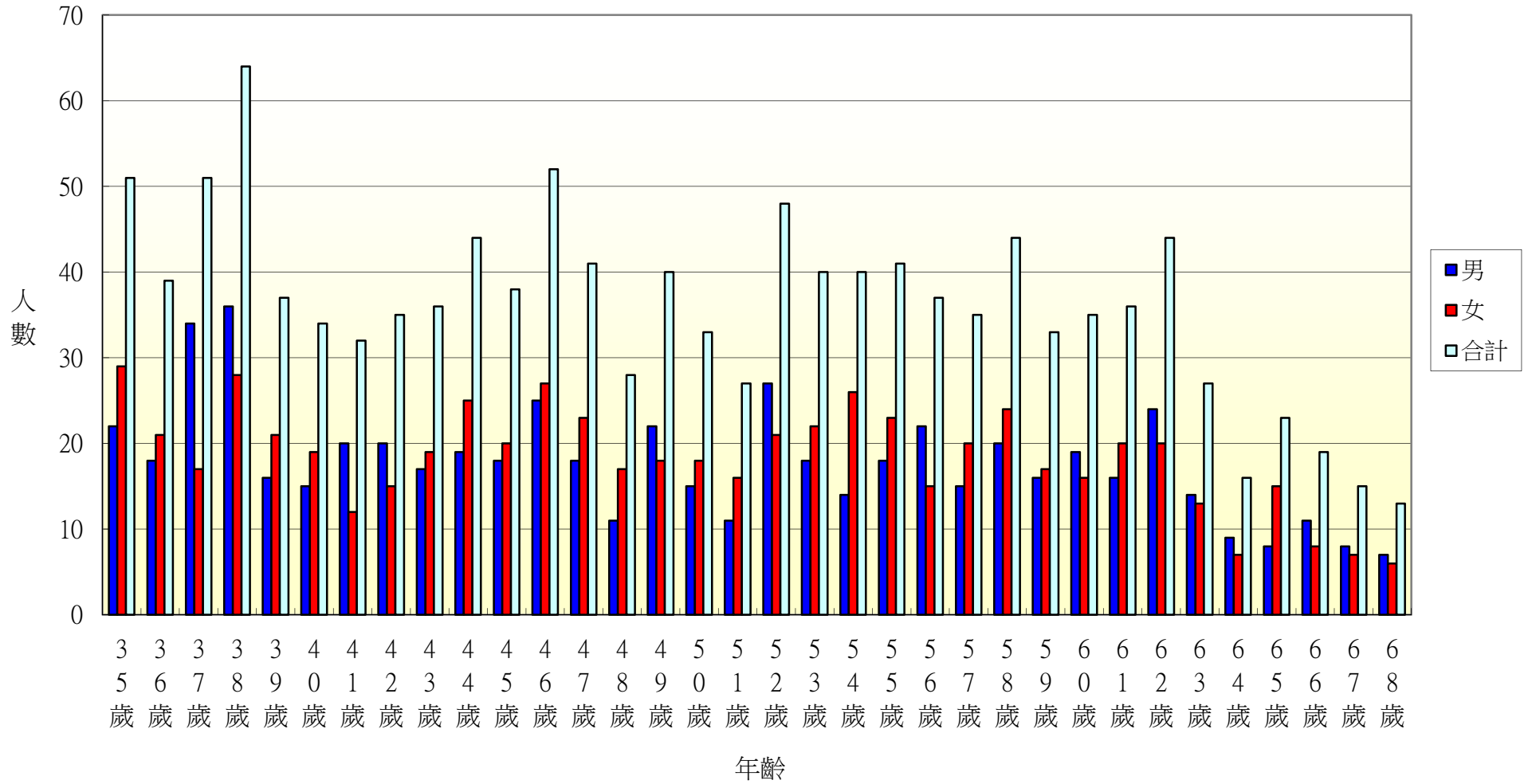
103年北斗鎮居仁里各年齡層人口統計圖(69~100歲)



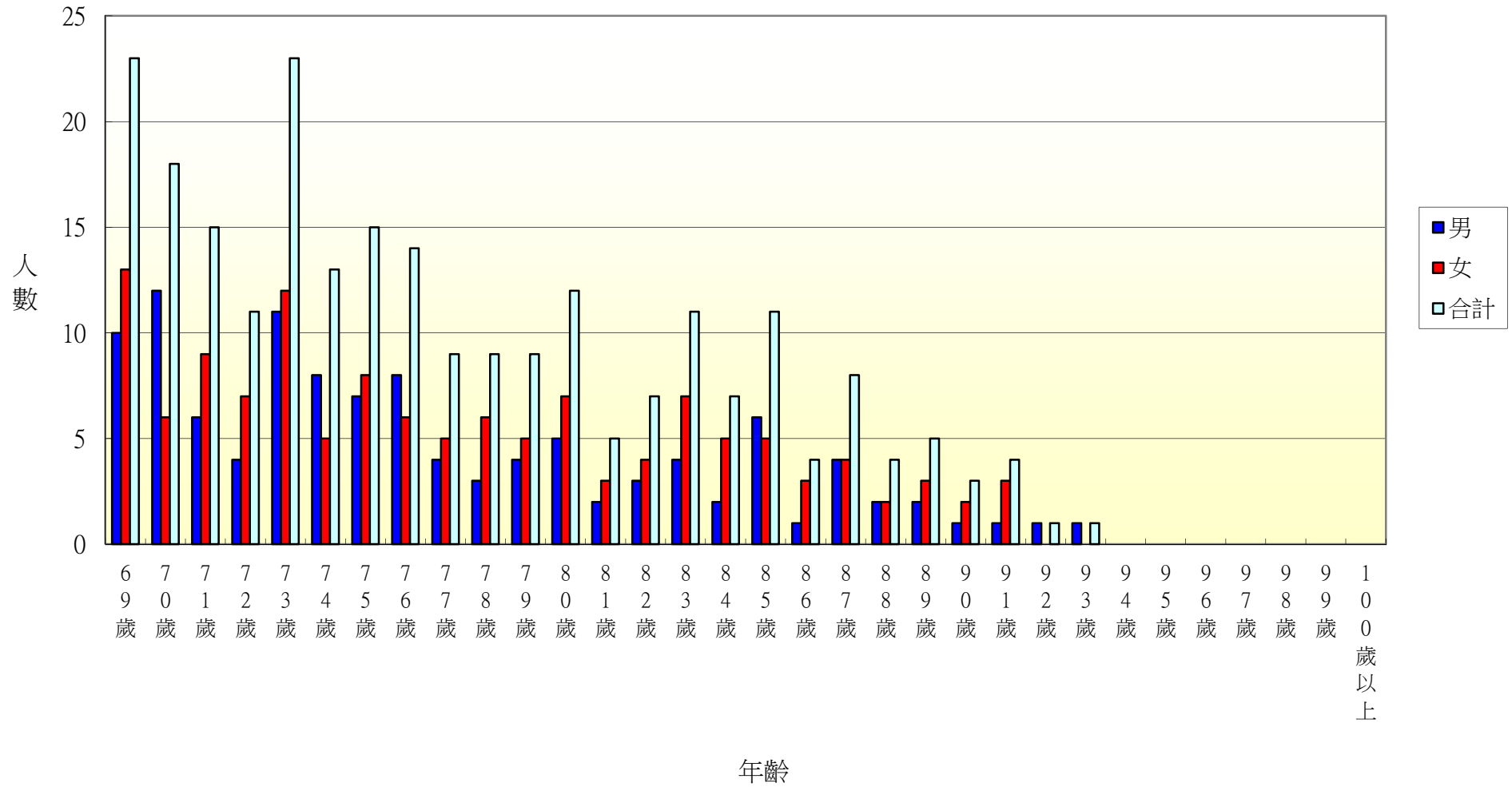
103年北斗鎮東光里各年齡層人口統計圖(0~34歲)



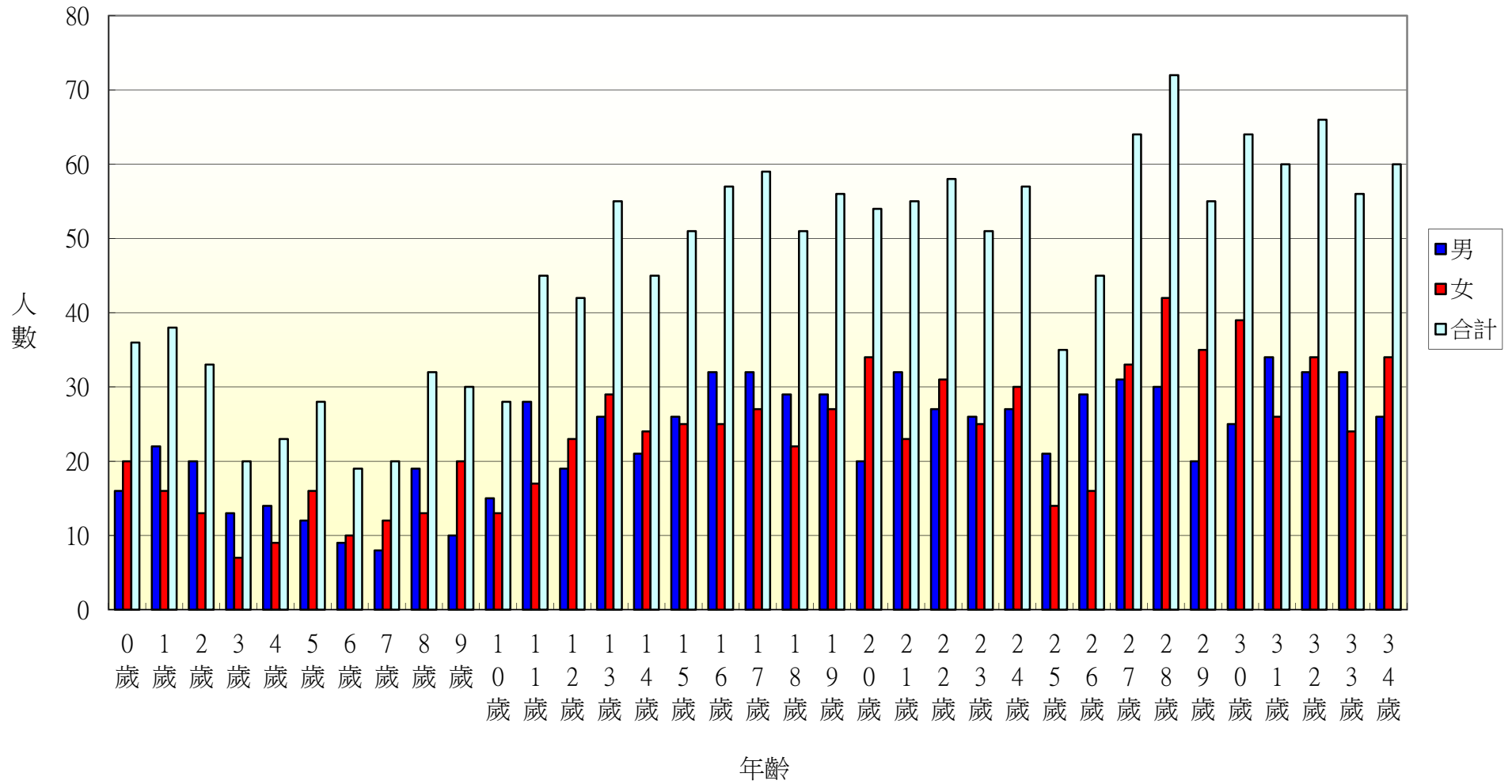
103年北斗鎮東光里各年齡層人口統計圖(35~68歲)



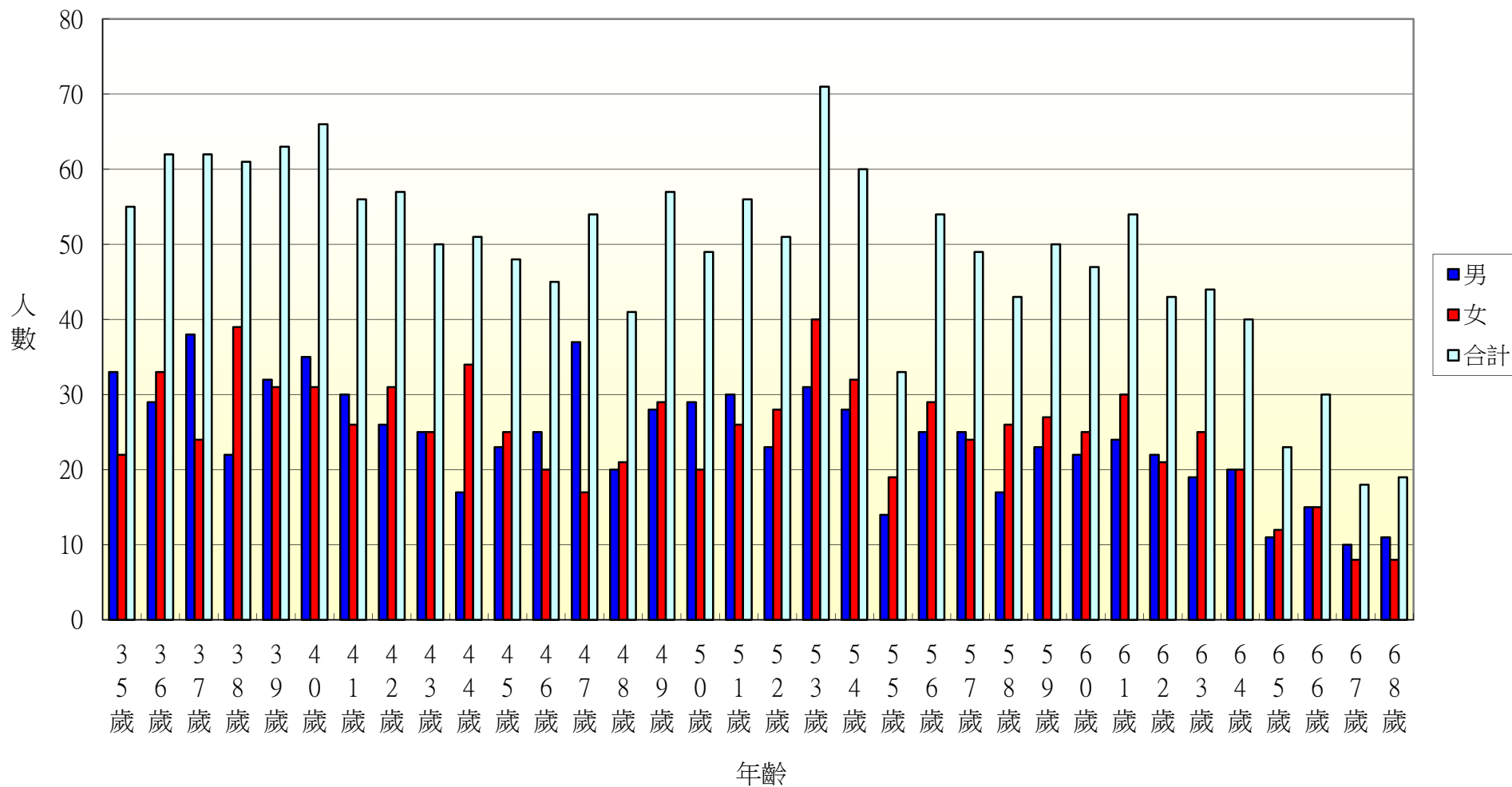
103年北斗鎮東光里各年齡層人口統計圖(69~100歲)



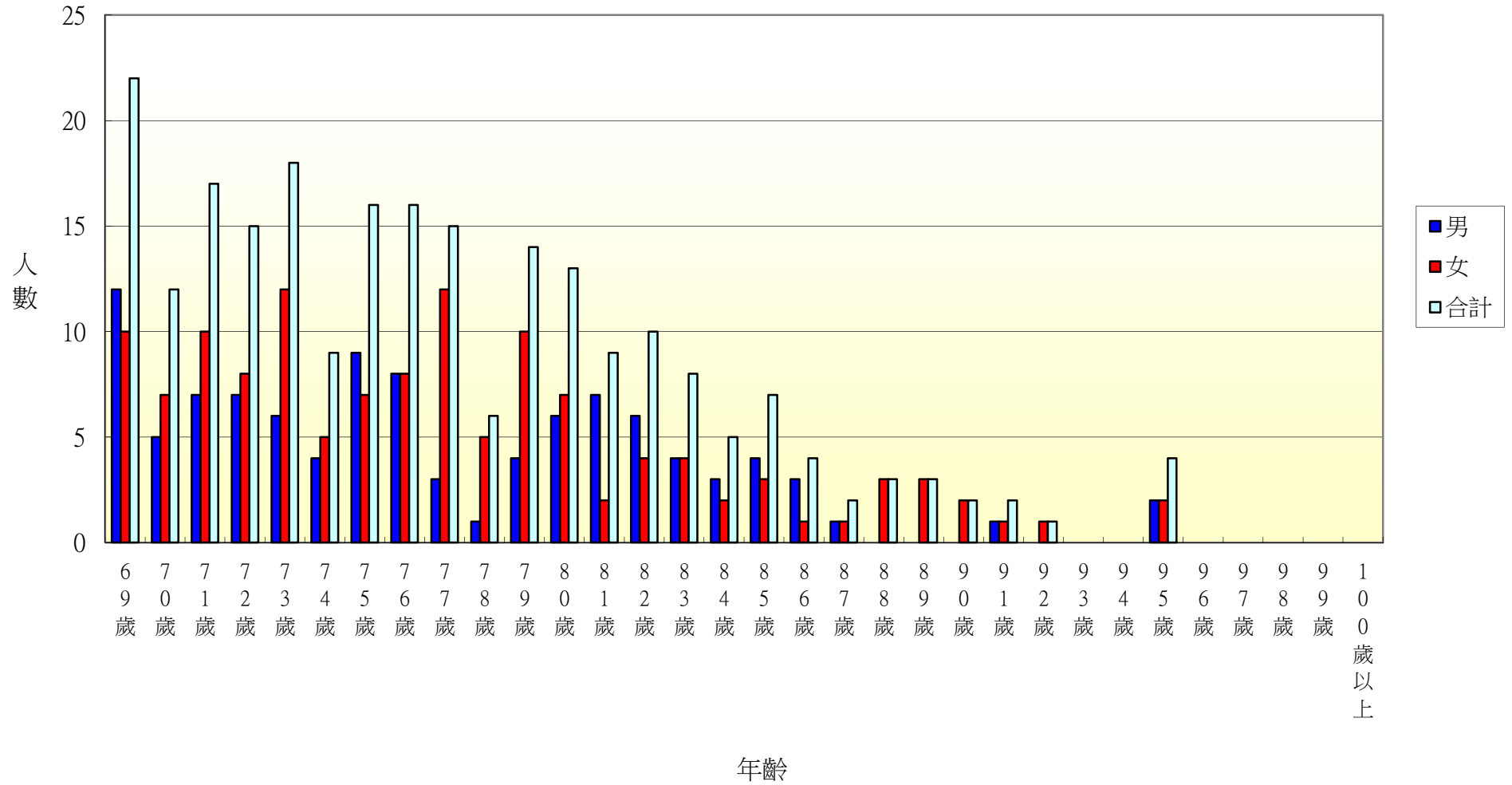
103年北斗鎮文昌里各年齡層人口統計圖(0~34歲)



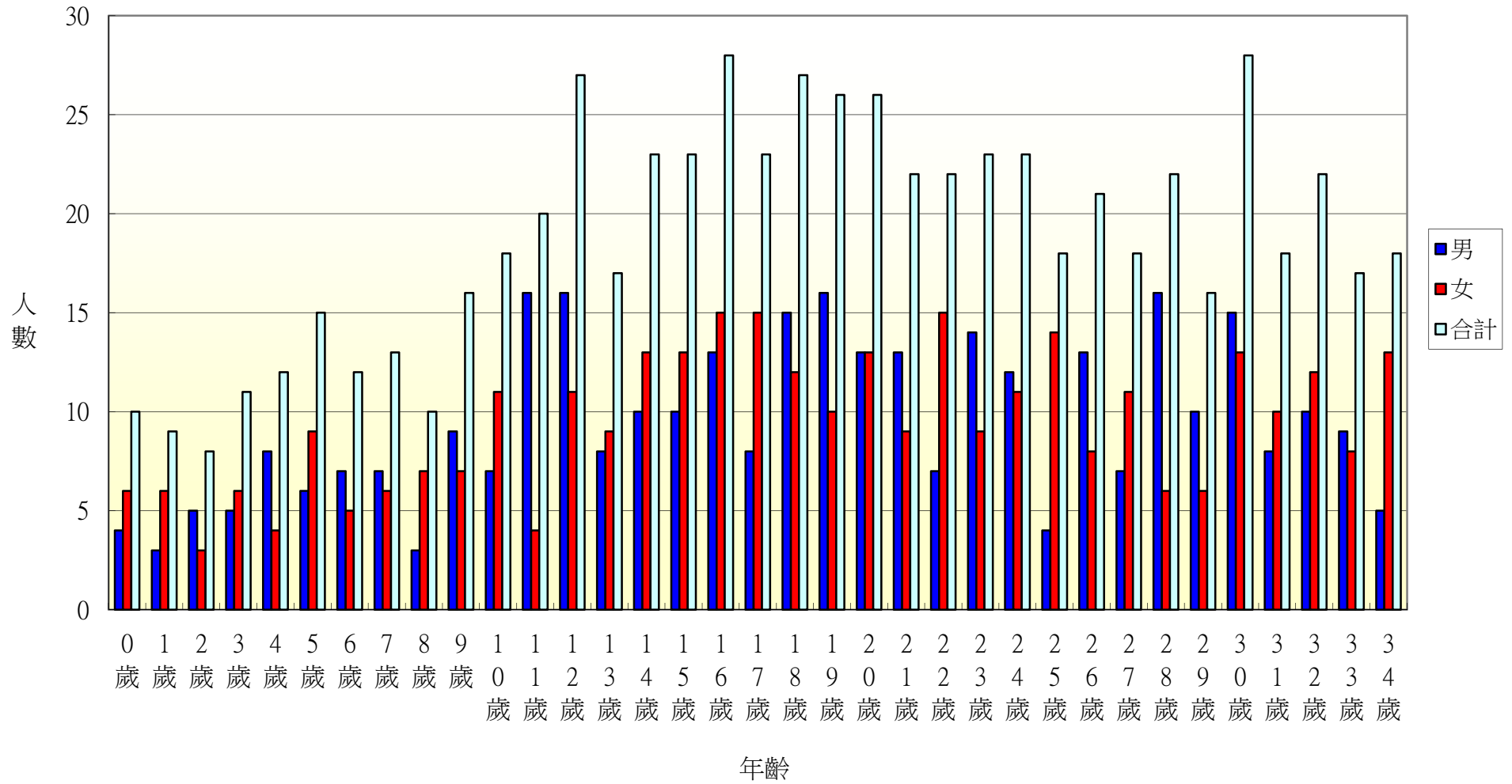
103年北斗鎮文昌里各年齡層人口統計圖(35~68歲)



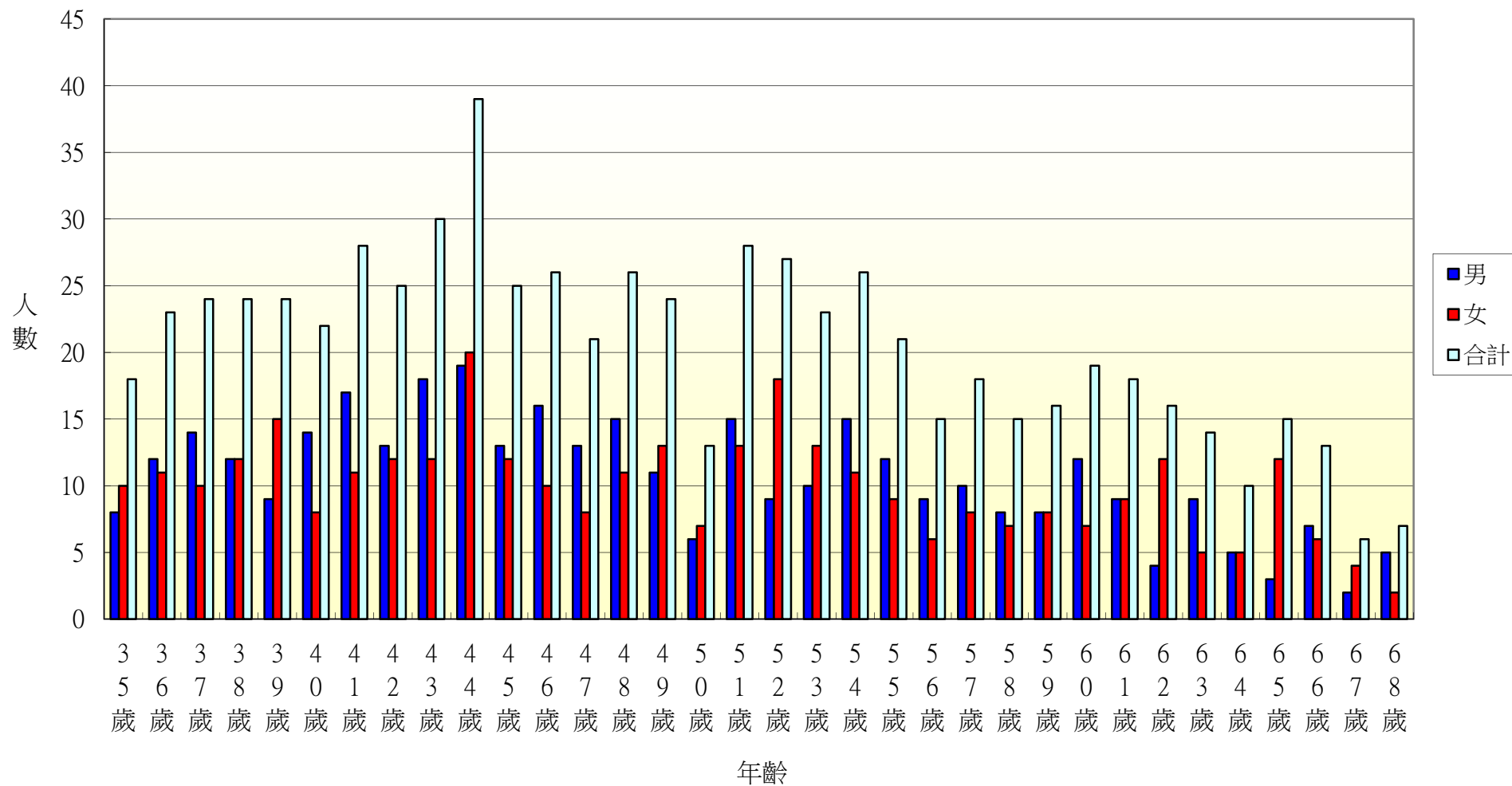
103年北斗鎮文昌里各年齡層人口統計圖(69~100歲)



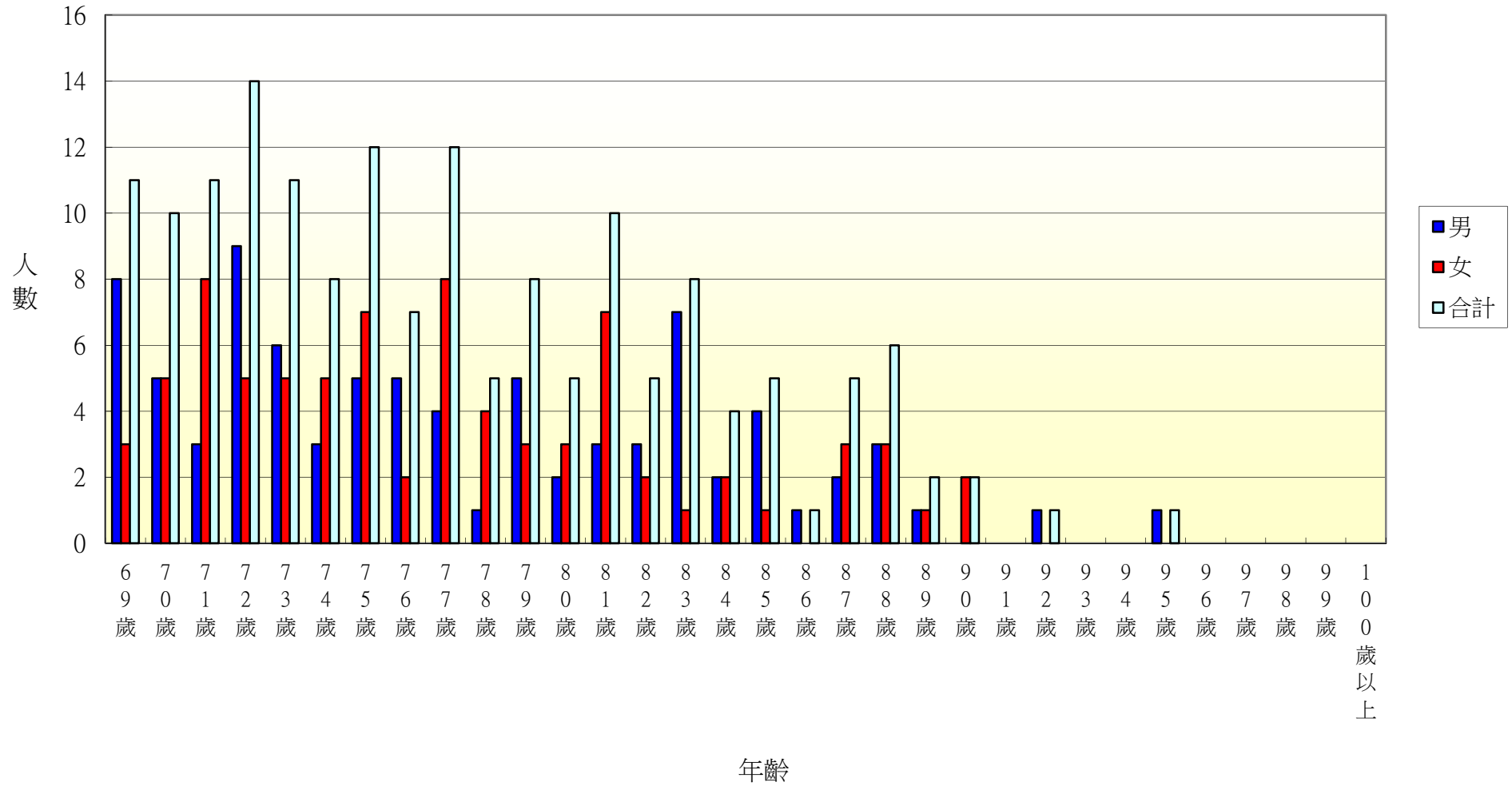
103年北斗鎮中和里各年齡層人口統計圖(0~34歲)



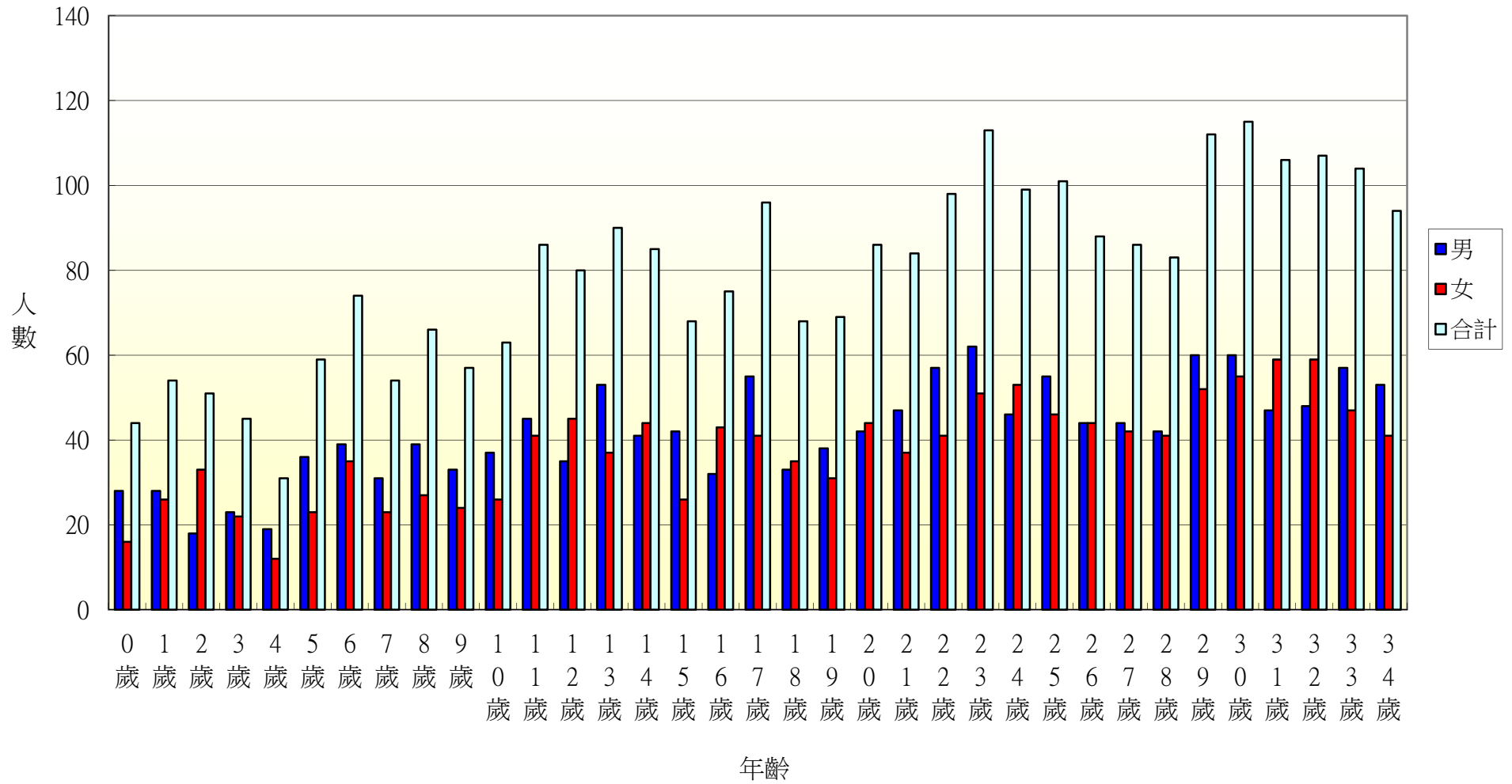
103年北斗鎮中和里各年齡層人口統計圖(35~68歲)



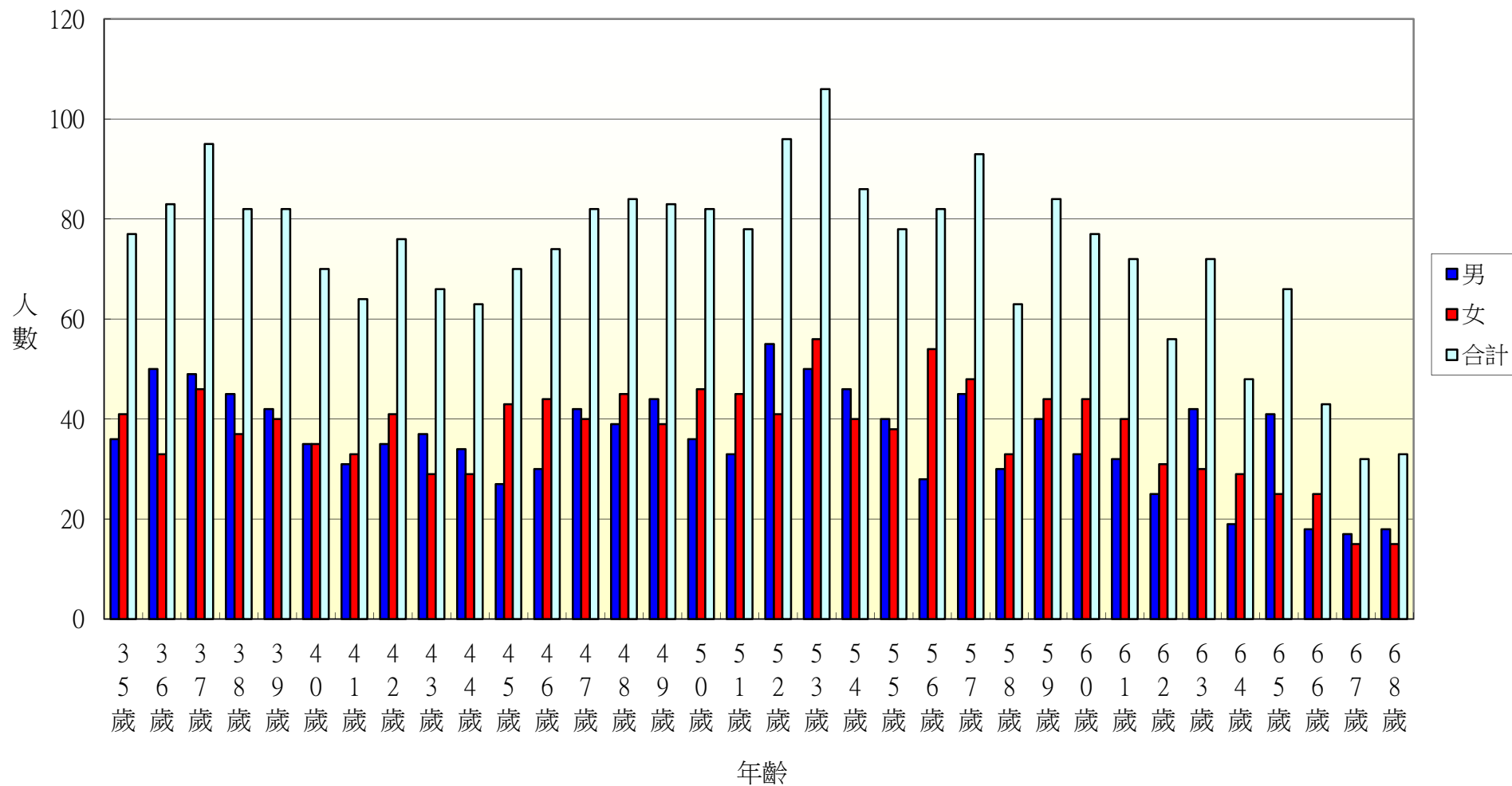
103年北斗鎮中和里各年齡層人口統計圖(69~100歲)



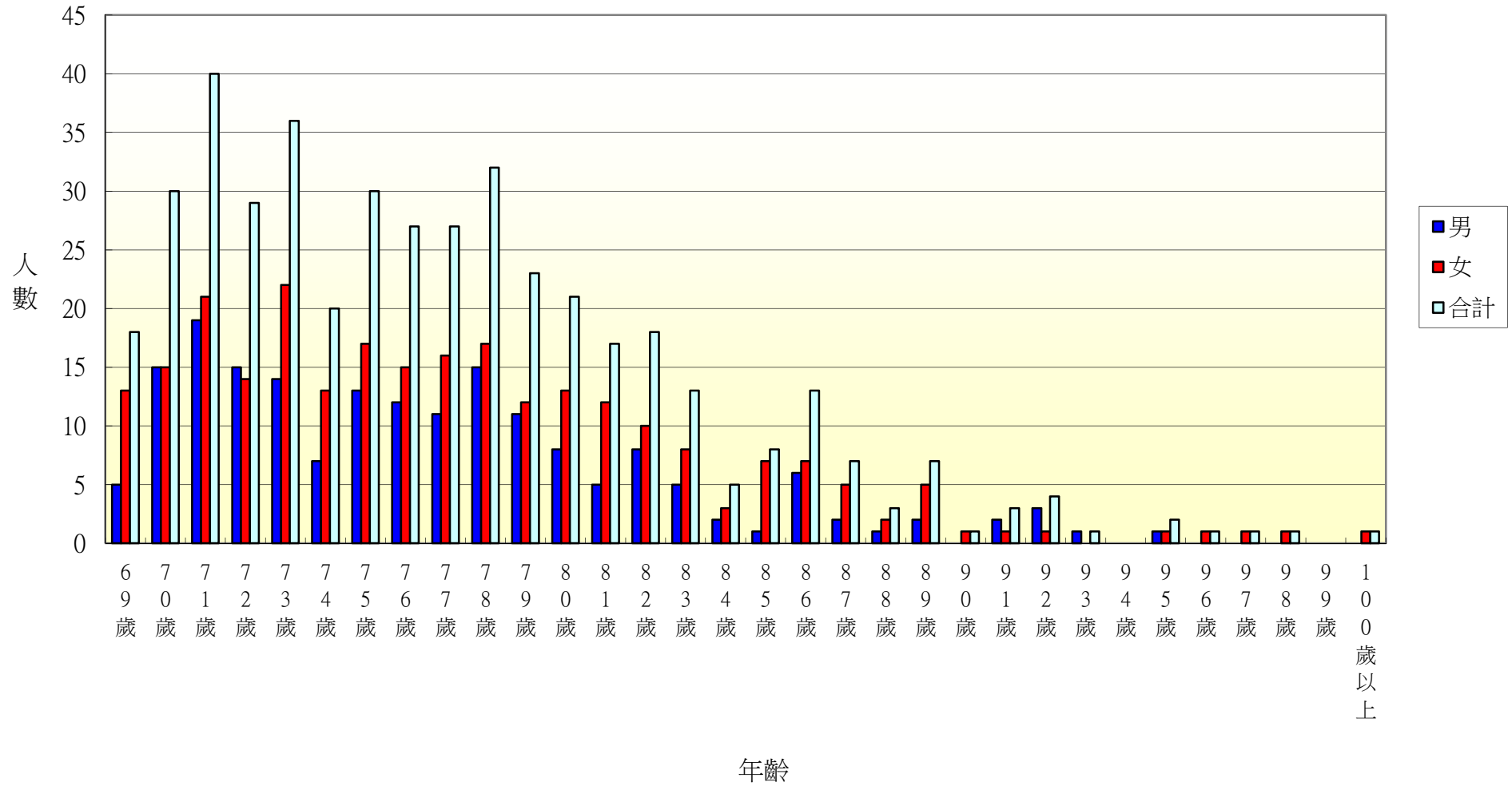
103年北斗鎮西德里各年齡層人口統計圖(0~34歲)



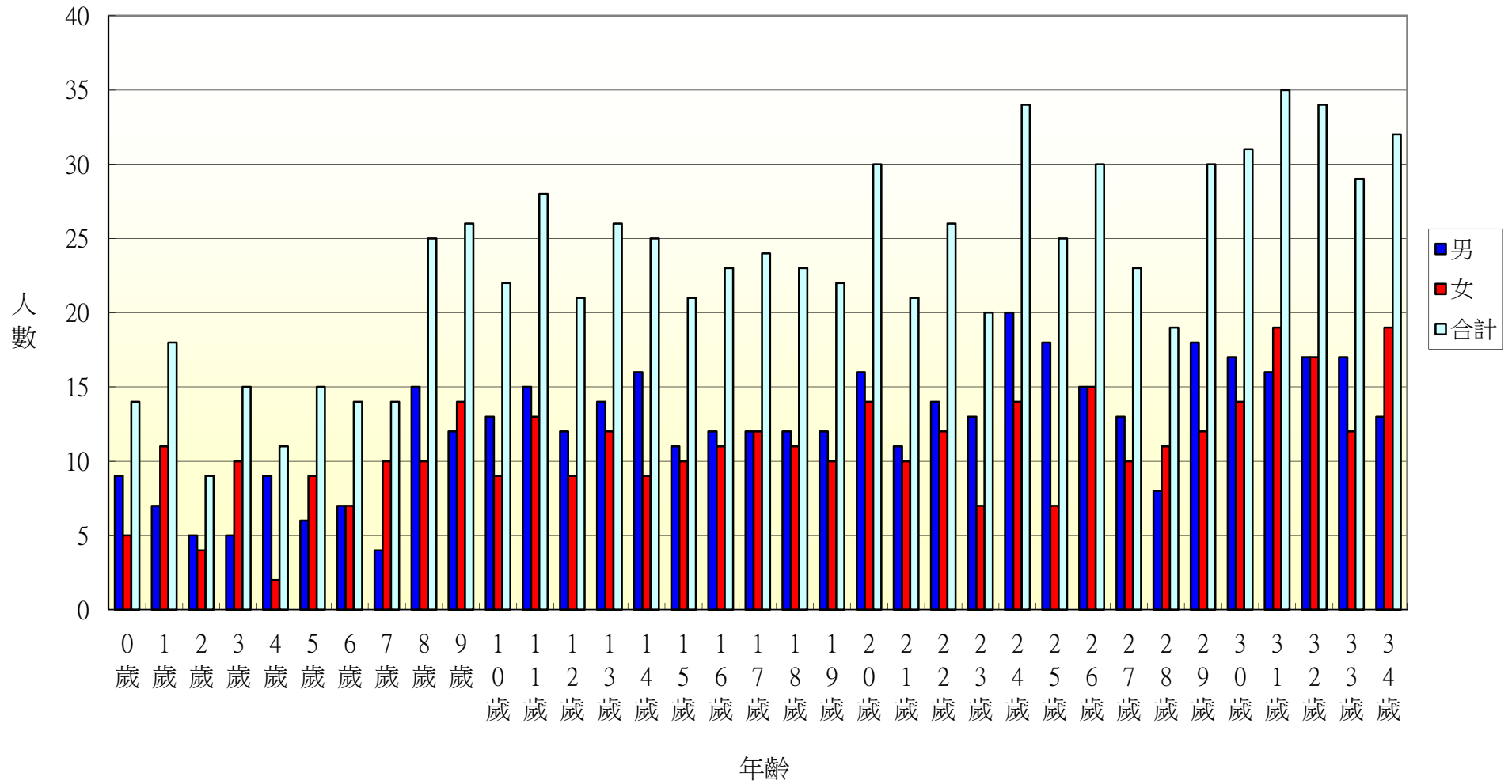
103年北斗鎮西德里各年齡層人口統計圖(35~68歲)



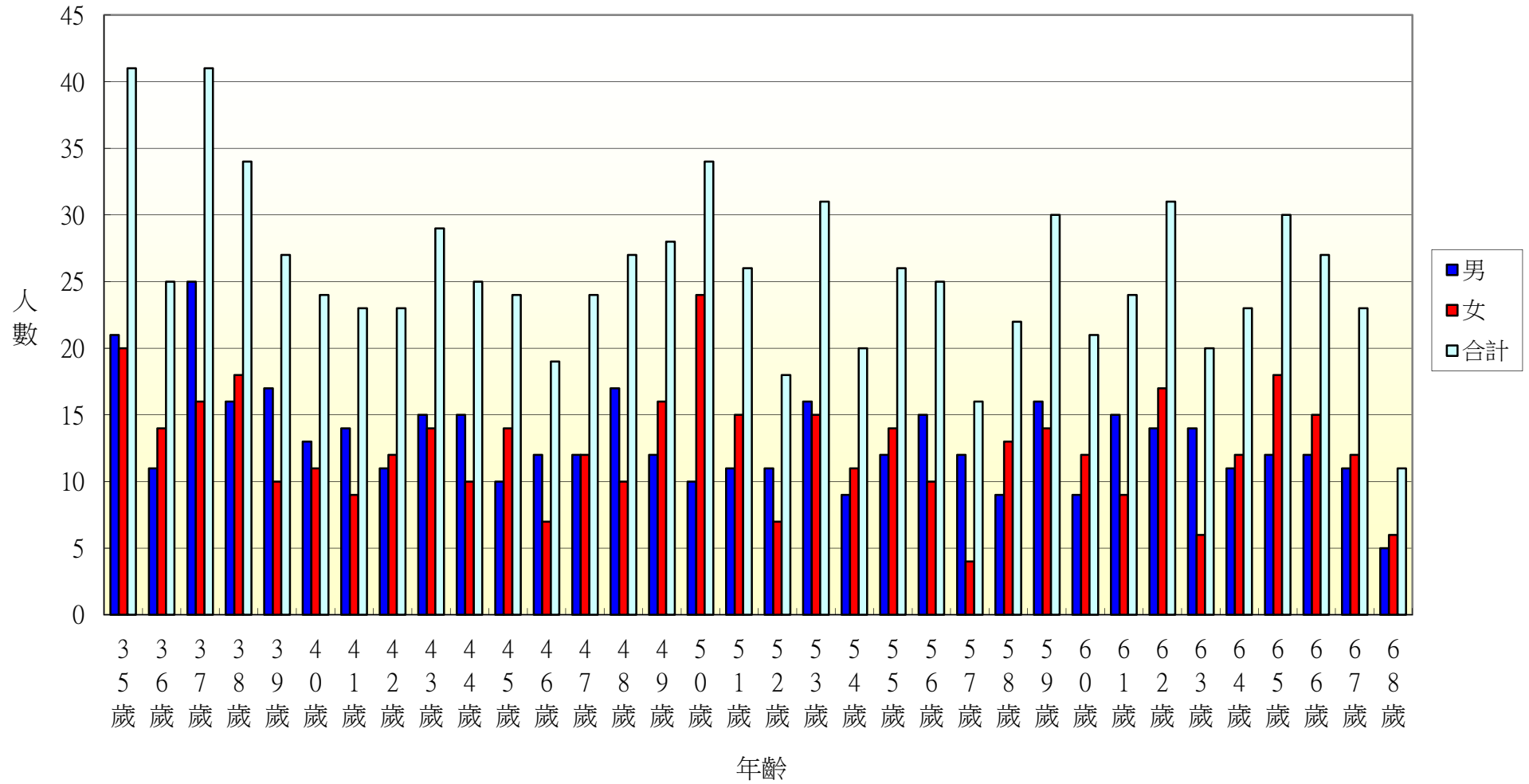
103年北斗鎮西德里各年齡層人口統計圖(69~100歲)



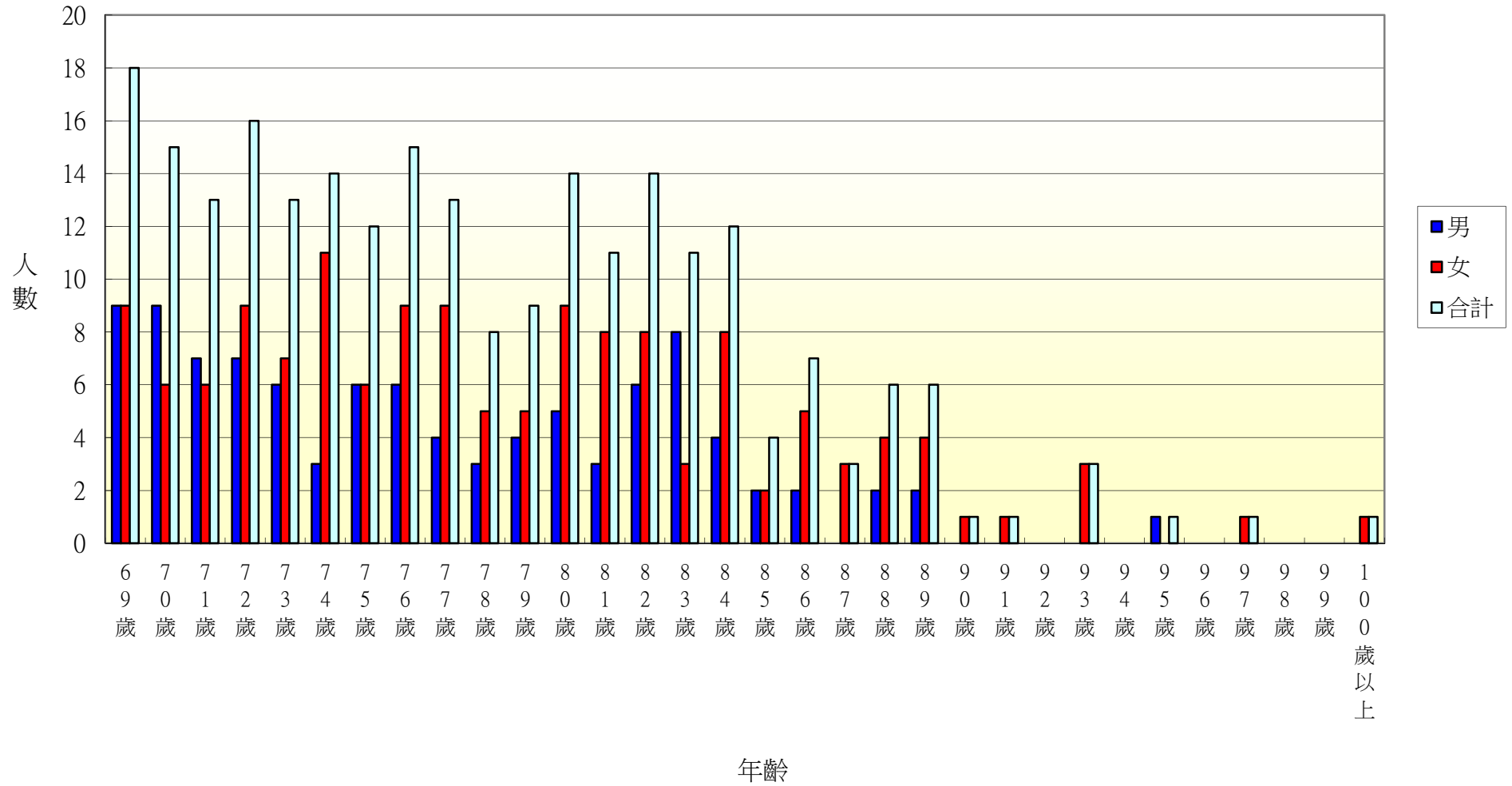
103年北斗鎮西安里各年齡層人口統計圖(0~34歲)



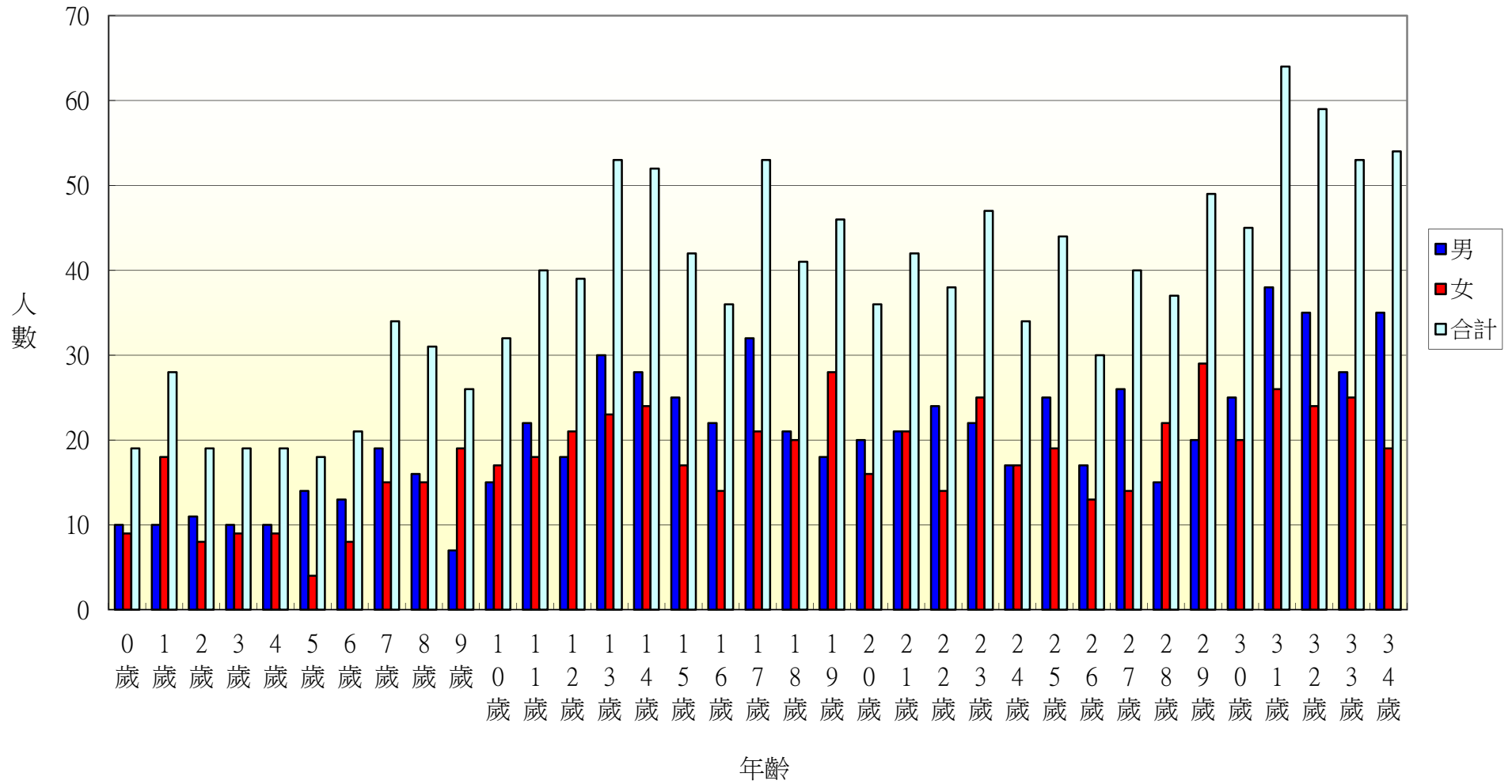
103年北斗鎮西安里各年齡層人口統計圖(35~68歲)



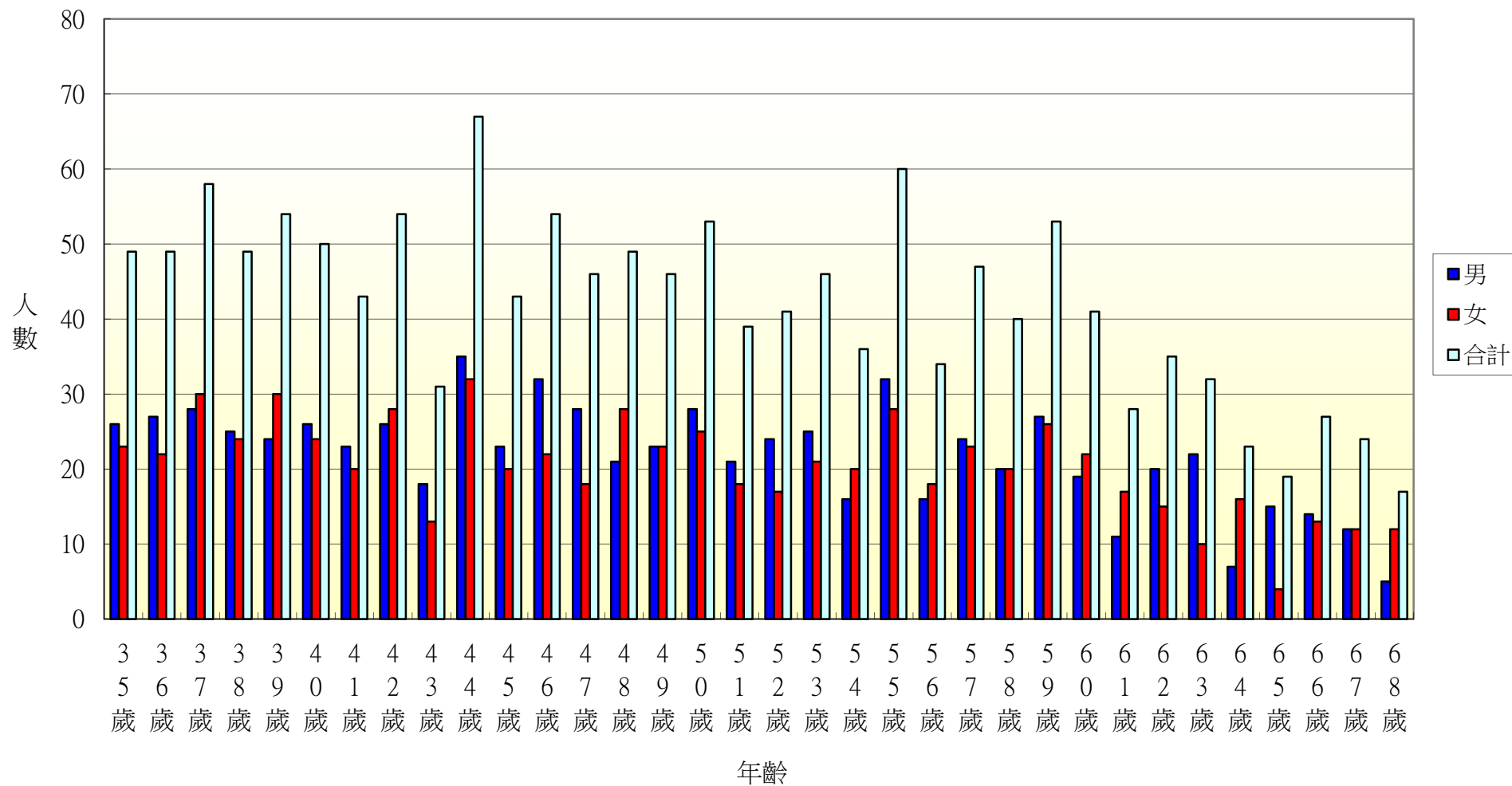
103年北斗鎮西安里各年齡層人口統計圖(69~100歲)



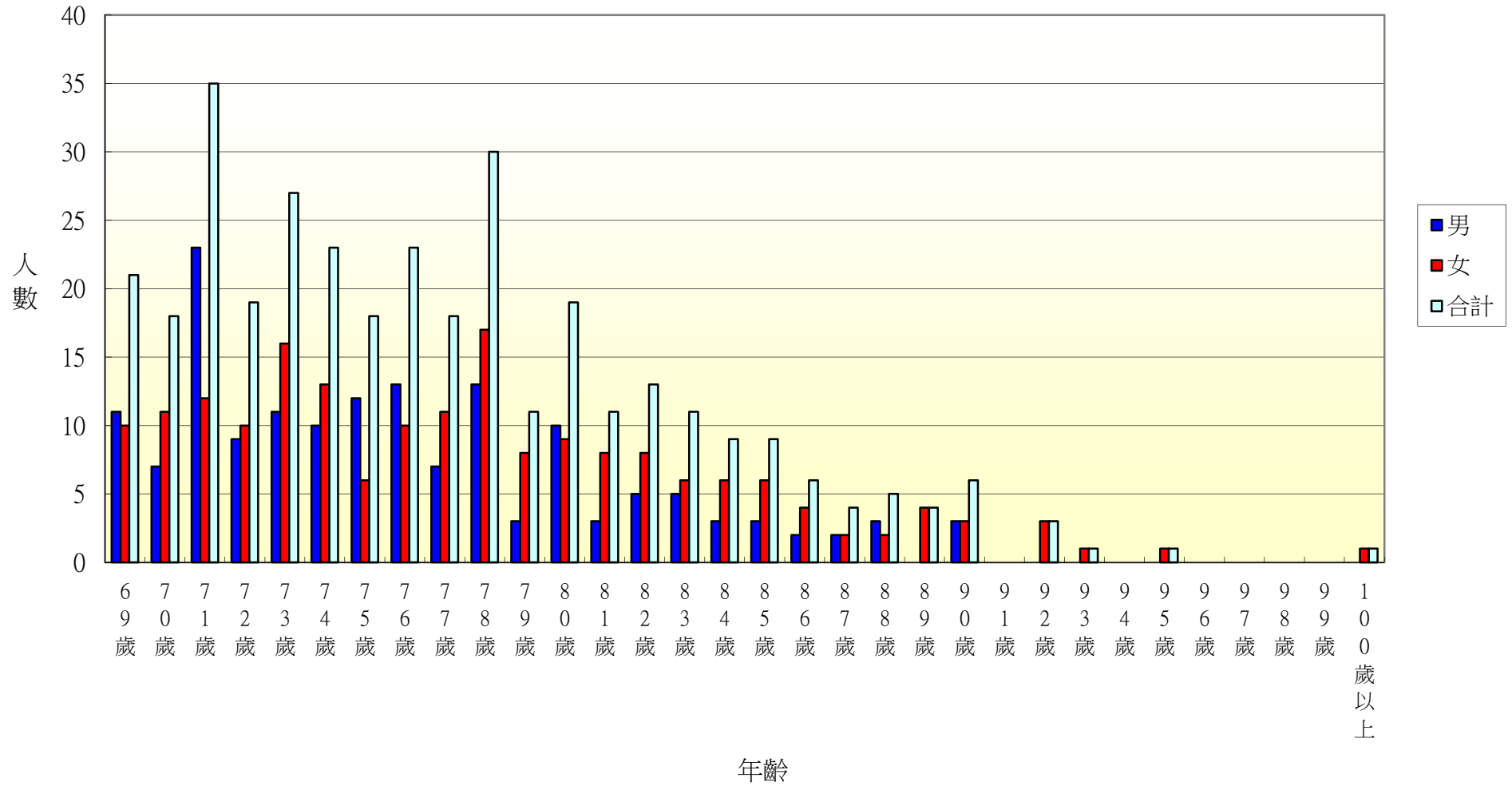
103年北斗鎮中寮里各年齡層人口統計圖(0~34歲)



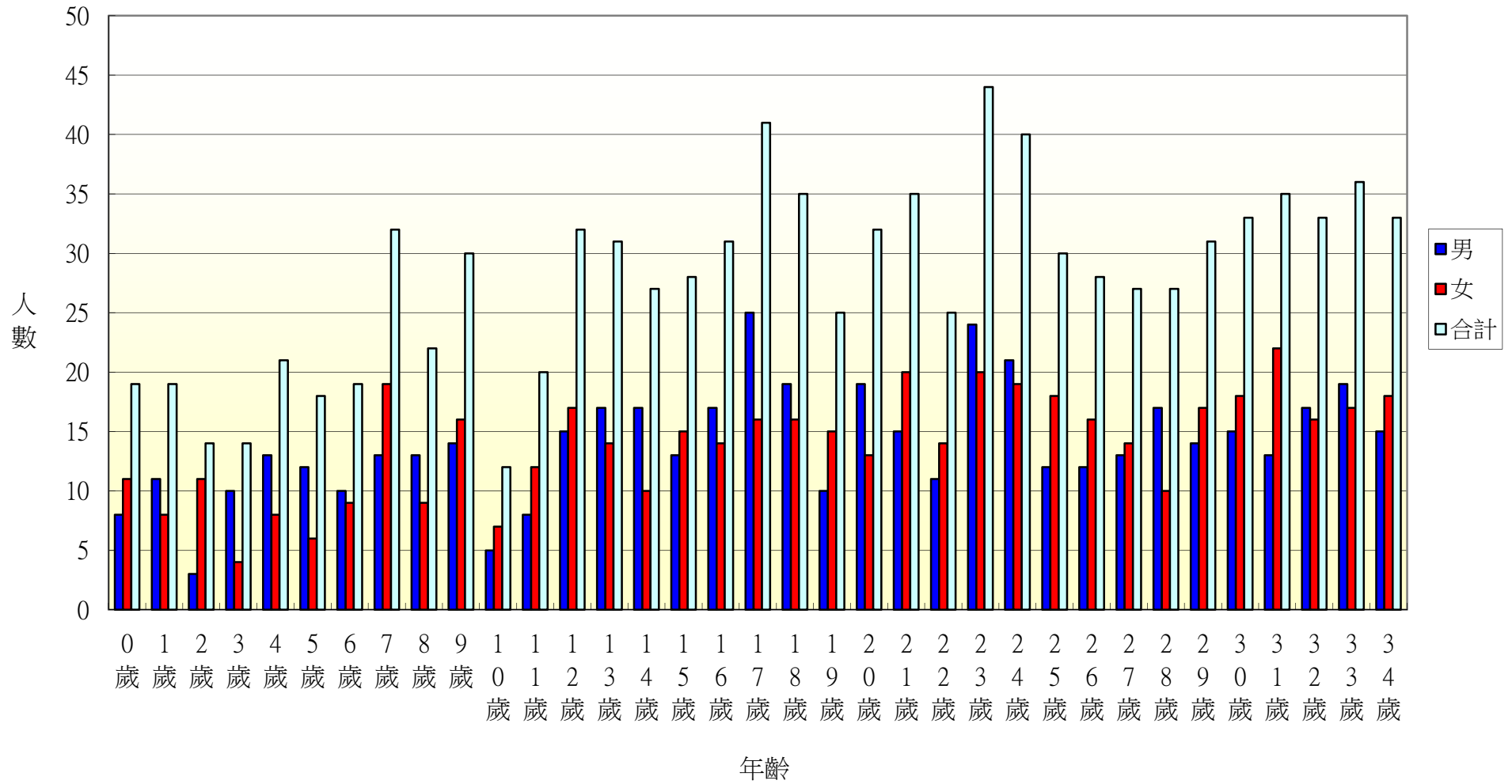
103年北斗鎮中寮里各年齡層人口統計圖(35~68歲)



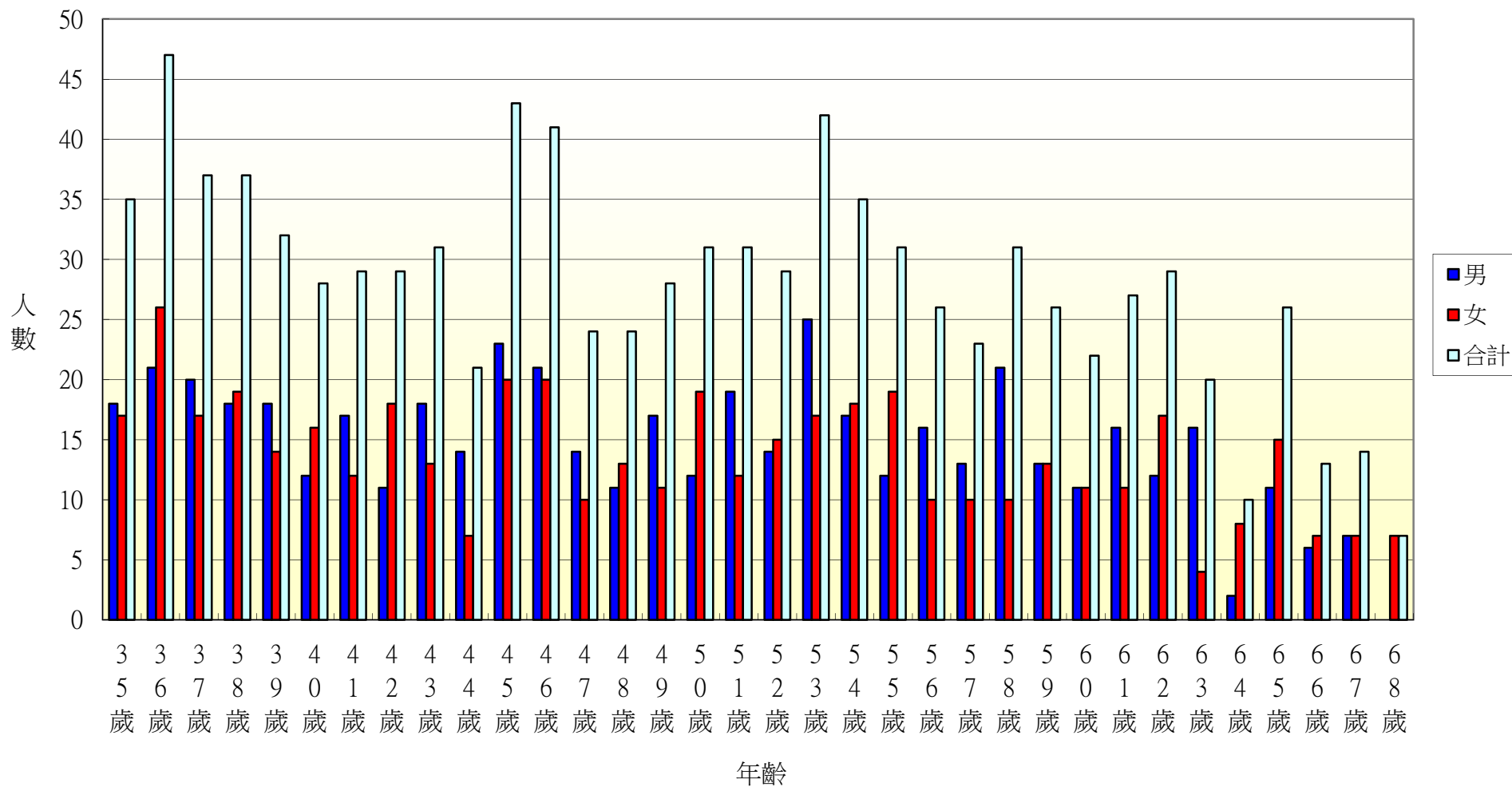
103年北斗鎮中寮里各年齡層人口統計圖(69~100歲)



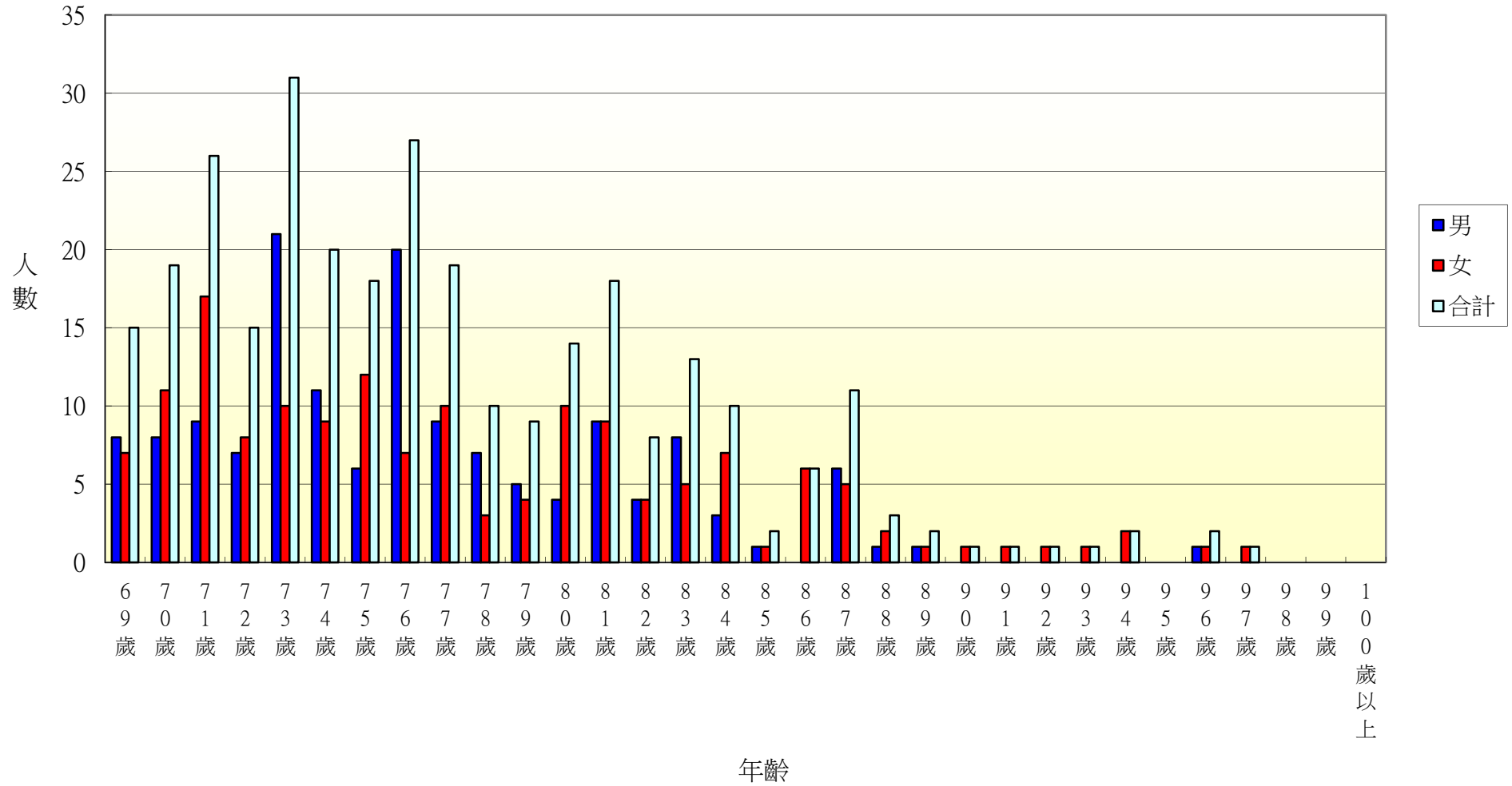
103年北斗鎮大道里各年齡層人口統計圖(0~34歲)



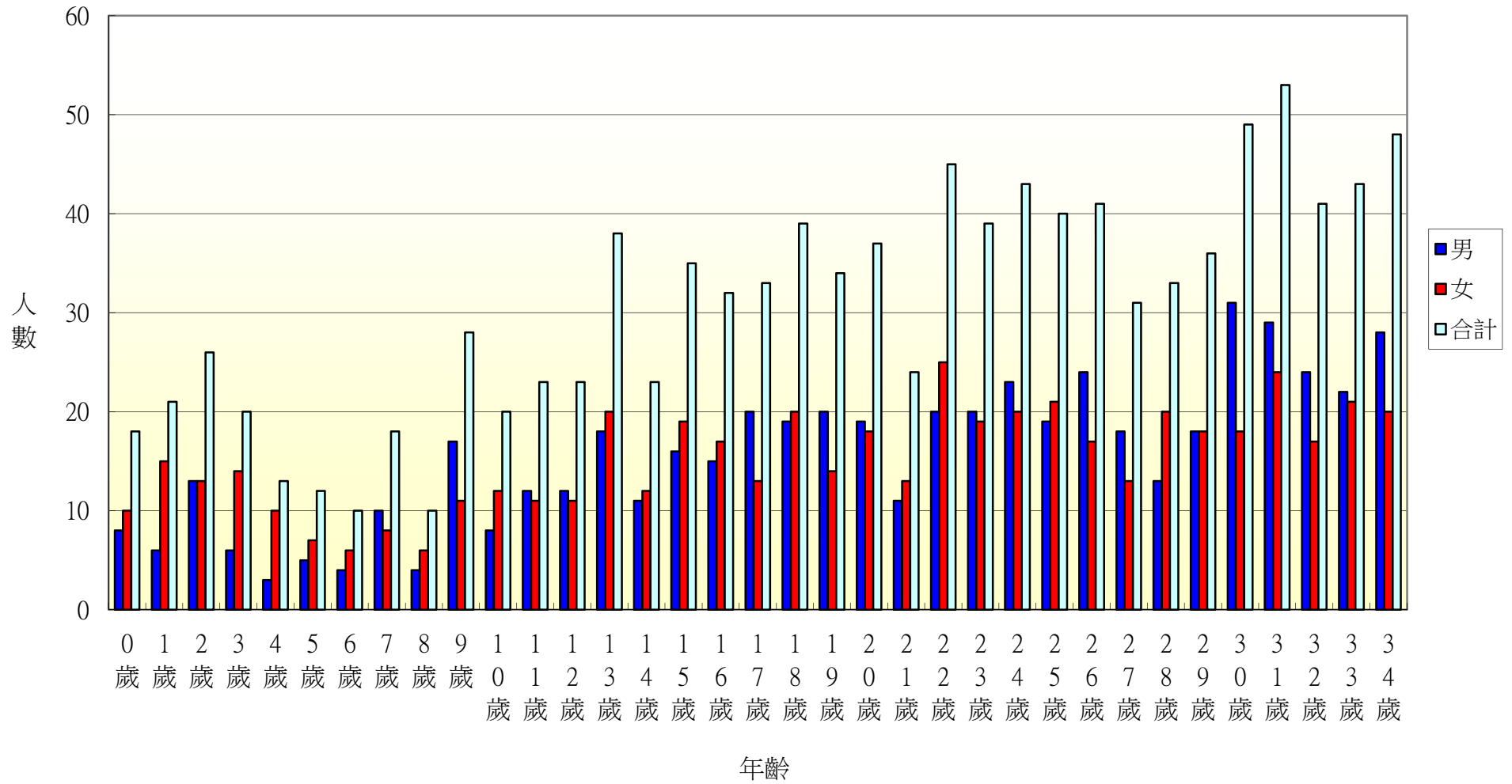
103年北斗鎮大道里各年齡層人口統計圖(35~68歲)



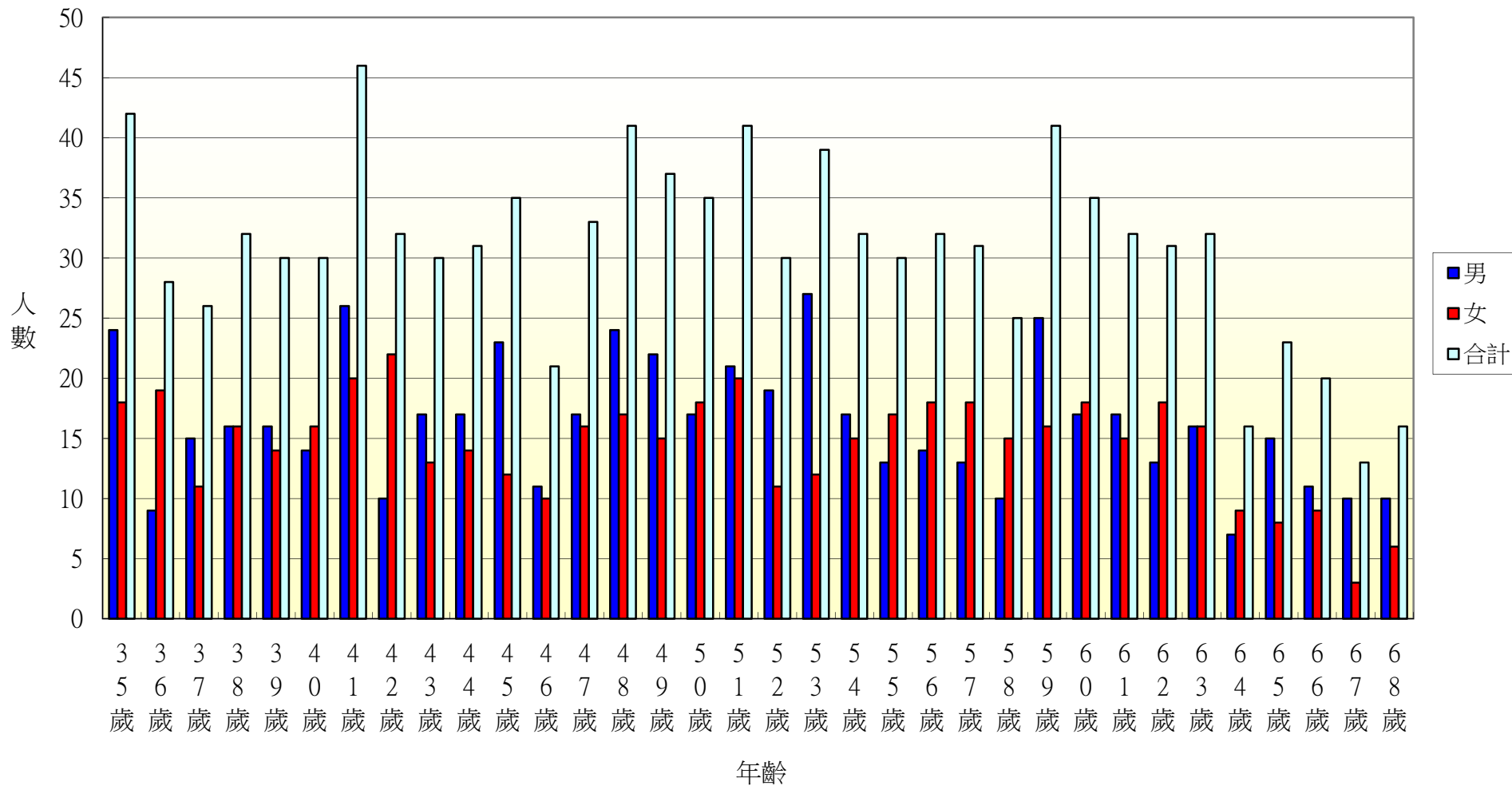
103年北斗鎮大道里各年齡層人口統計圖(69~100歲)



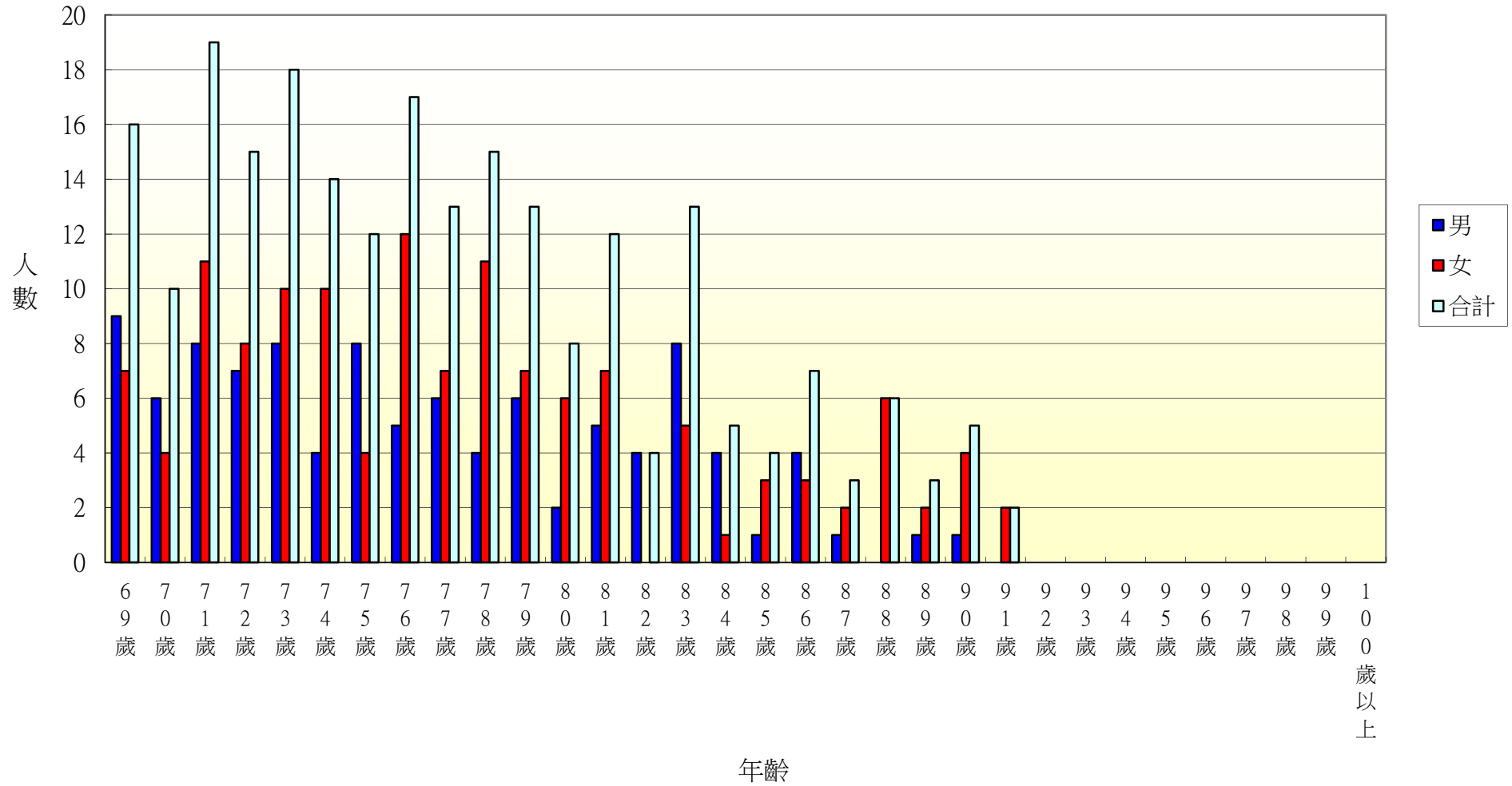
103年北斗鎮新生里各年齡層人口統計圖(0~34歲)



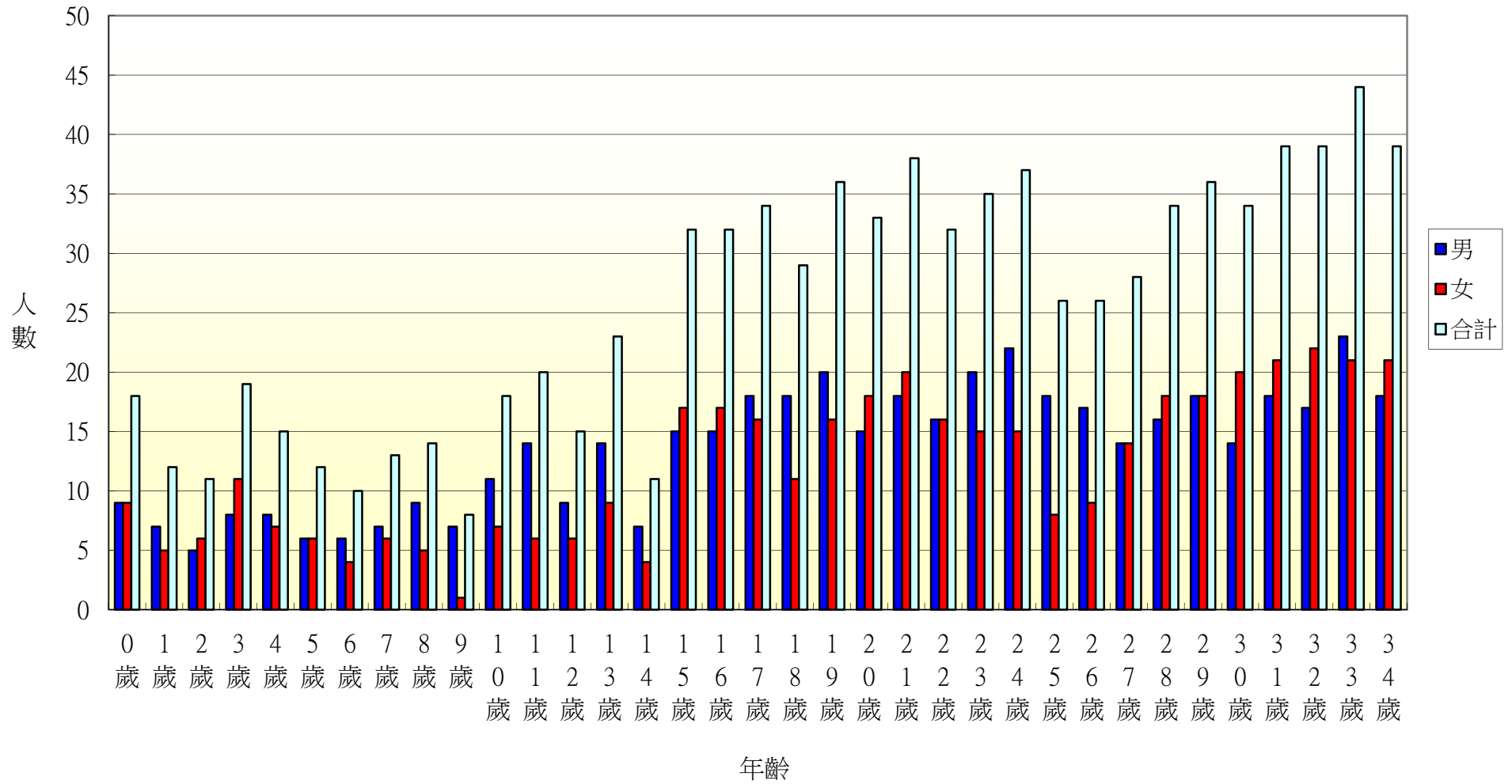
103年北斗鎮新生里各年齡層人口統計圖(35~68歲)



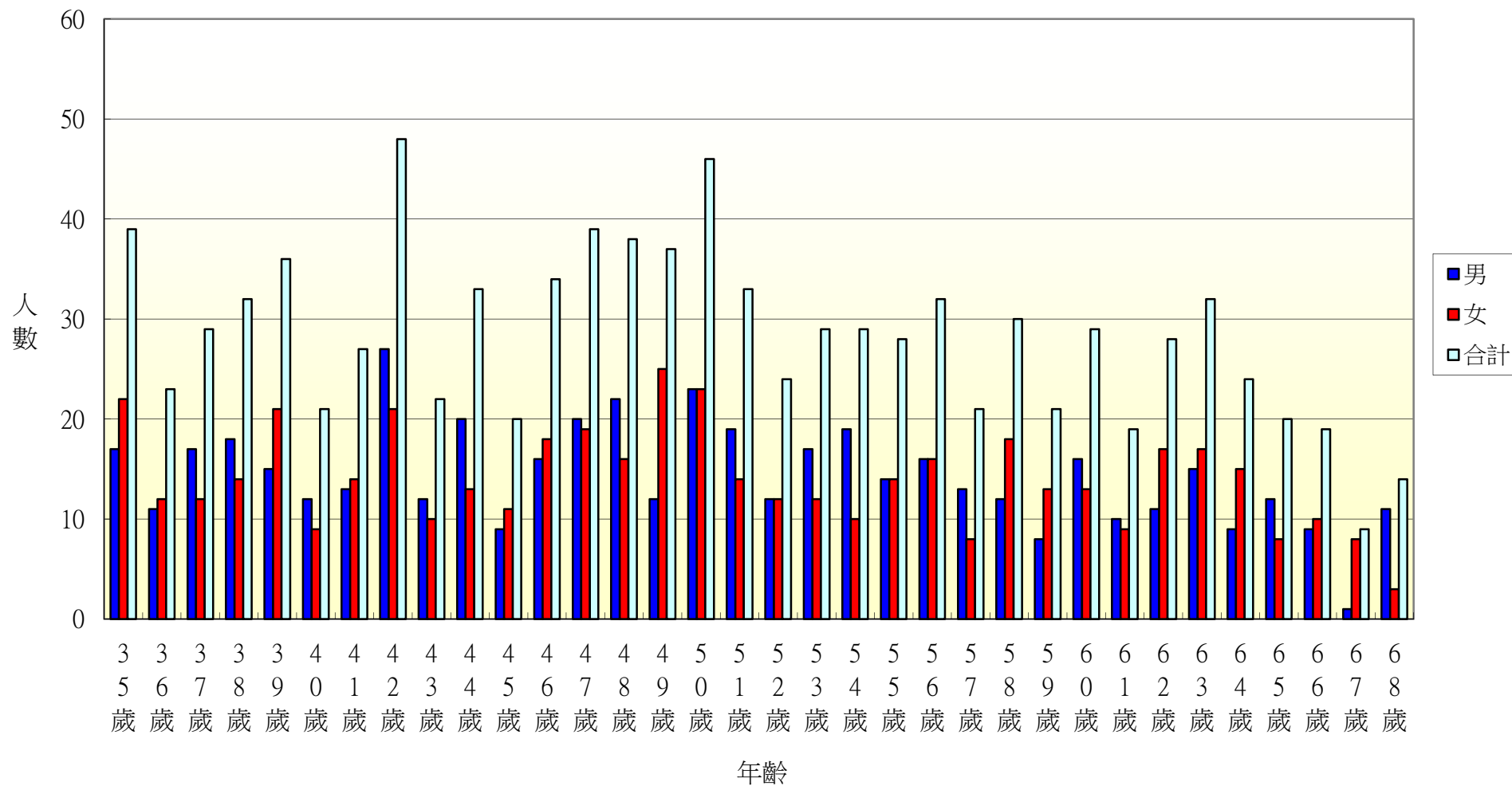
103年北斗鎮新生里各年齡層人口統計圖(69~100歲)



103年北斗鎮大新里各年齡層人口統計圖(0~34歲)



103年北斗鎮大新里各年齡層人口統計圖(35~68歲)



103年北斗鎮大新里各年齡層人口統計圖(69~100歲)

