

資料日期：103年7月 範圍：全鎮

性別/年齡	0歲	1歲	2歲	3歲	4歲	5歲	6歲	7歲	8歲	9歲	10歲	11歲
男	130	151	138	114	126	138	171	147	176	167	173	225
女	125	149	140	127	92	139	139	152	147	168	172	197
合計	255	300	278	241	218	277	310	299	323	335	345	422
性別/年齡	12歲	13歲	14歲	15歲	16歲	17歲	18歲	19歲	20歲	21歲	22歲	23歲
男	205	254	220	215	229	284	239	235	231	243	251	264
女	212	227	182	214	210	221	209	199	244	227	242	246
合計	417	481	402	429	439	505	448	434	475	470	493	510
性別/年齡	24歲	25歲	26歲	27歲	28歲	29歲	30歲	31歲	32歲	33歲	34歲	35歲
男	290	233	241	242	230	281	300	283	293	284	288	243
女	260	221	203	220	245	281	295	298	282	287	267	263
合計	550	454	444	462	475	562	595	581	575	571	555	506
性別/年齡	36歲	37歲	38歲	39歲	40歲	41歲	42歲	43歲	44歲	45歲	46歲	47歲
男	258	287	275	235	233	265	238	238	233	222	248	250
女	247	238	263	234	223	201	237	211	229	233	220	186
合計	505	525	538	469	456	466	475	449	462	455	468	436
性別/年齡	48歲	49歲	50歲	51歲	52歲	53歲	54歲	55歲	56歲	57歲	58歲	59歲
男	233	255	246	237	252	280	234	233	225	244	203	229
女	233	260	253	234	239	253	239	256	232	224	215	230
合計	466	515	499	471	491	533	473	489	457	468	418	459
性別/年齡	60歲	61歲	62歲	63歲	64歲	65歲	66歲	67歲	68歲	69歲	70歲	71歲
男	216	203	191	219	117	173	134	118	96	102	98	117
女	207	209	223	182	161	159	159	101	90	92	99	130
合計	423	412	414	401	278	332	293	219	186	194	197	247

資料日期：103年7月 範圍：全鎮

性別/年齡	72歲	73歲	74歲	75歲	76歲	77歲	78歲	79歲	80歲	81歲	82歲	83歲
男	100	116	89	105	111	74	70	70	62	61	58	61
女	119	133	115	99	114	106	103	89	94	85	70	71
合計	219	249	204	204	225	180	173	159	156	146	128	132
性別/年齡	84歲	85歲	86歲	87歲	88歲	89歲	90歲	91歲	92歲	93歲	94歲	95歲
男	42	32	26	18	19	21	7	11	8	2	2	5
女	50	45	33	43	31	29	23	21	9	11	5	10
合計	92	77	59	61	50	50	30	32	17	13	7	15
性別/年齡	96歲	97歲	98歲	99歲	100歲以上							
男	2	0	0	0	0							
女	3	3	1	0	3							
合計	5	3	1	0	3							

一個階段年齡	0~4歲	5~9歲	10~14歲	15~19歲	20~24歲	25~29歲	30~34歲	35~39歲	40~44歲	45~49歲	50~54歲
男	659	799	1077	1202	1279	1227	1448	1298	1207	1208	1249
女	633	745	990	1053	1219	1170	1429	1245	1101	1132	1218
合計	1292	1544	2067	2255	2498	2397	2877	2543	2308	2340	2467
一個階段年齡	55~59歲	60~64歲	65~69歲	70~74歲	75~79歲	80~84歲	85~89歲	90~94歲	95~99歲	100歲以上	
男	1134	946	623	520	430	284	116	30	7	0	
女	1157	982	601	596	511	370	181	69	17	3	
合計	2291	1928	1224	1116	941	654	297	99	24	3	

1~100歲總人數	
男	16743
女	16422
總計	33165

資料日期：103年7月 範圍：光復里

性別/年齡	0歲	1歲	2歲	3歲	4歲	5歲	6歲	7歲	8歲	9歲	10歲	11歲
男	6	14	11	5	9	11	20	16	13	12	13	10
女	7	10	15	7	6	18	28	13	12	14	16	18
合計	13	24	26	12	15	29	48	29	25	26	29	28
性別/年齡	12歲	13歲	14歲	15歲	16歲	17歲	18歲	19歲	20歲	21歲	22歲	23歲
男	14	22	12	14	13	17	17	8	14	18	13	14
女	13	13	11	12	13	12	9	15	12	17	14	20
合計	27	35	23	26	26	29	26	23	26	35	27	34
性別/年齡	24歲	25歲	26歲	27歲	28歲	29歲	30歲	31歲	32歲	33歲	34歲	35歲
男	23	15	11	10	11	20	18	23	13	14	20	8
女	21	19	13	15	15	15	18	17	14	21	13	16
合計	44	34	24	25	26	35	36	40	27	35	33	24
性別/年齡	36歲	37歲	38歲	39歲	40歲	41歲	42歲	43歲	44歲	45歲	46歲	47歲
男	18	8	20	13	17	12	13	16	10	13	16	15
女	16	15	22	15	11	10	9	9	15	16	15	8
合計	34	23	42	28	28	22	22	25	25	29	31	23
性別/年齡	48歲	49歲	50歲	51歲	52歲	53歲	54歲	55歲	56歲	57歲	58歲	59歲
男	11	22	16	17	14	16	15	14	14	13	14	10
女	14	25	14	18	16	21	8	23	17	12	19	8
合計	25	47	30	35	30	37	23	37	31	25	33	18
性別/年齡	60歲	61歲	62歲	63歲	64歲	65歲	66歲	67歲	68歲	69歲	70歲	71歲
男	9	14	11	8	8	5	11	9	6	2	4	4
女	7	12	20	12	11	8	10	8	6	1	6	8
合計	16	26	31	20	19	13	21	17	12	3	10	12

資料日期：103年7月 範圍：光復里

性別/年齡	72歲	73歲	74歲	75歲	76歲	77歲	78歲	79歲	80歲	81歲	82歲	83歲
男	4	11	9	5	2	6	6	2	3	2	2	3
女	6	11	8	10	10	3	6	1	6	2	9	3
合計	10	22	17	15	12	9	12	3	9	4	11	6
性別/年齡	84歲	85歲	86歲	87歲	88歲	89歲	90歲	91歲	92歲	93歲	94歲	95歲
男	3	1	1	0	1	3	0	1	0	0	2	0
女	0	2	0	4	2	0	1	2	0	1	0	3
合計	3	3	1	4	3	3	1	3	0	1	2	3
性別/年齡	96歲	97歲	98歲	99歲	100歲以上							
男	0	0	0	0	0							
女	0	0	0	0	0							
合計	0	0	0	0	0							

一個階段年齡	0~4歲	5~9歲	10~14歲	15~19歲	20~24歲	25~29歲	30~34歲	35~39歲	40~44歲	45~49歲	50~54歲
男	45	72	71	69	82	67	88	67	68	77	78
女	45	85	71	61	84	77	83	84	54	78	77
合計	90	157	142	130	166	144	171	151	122	155	155
一個階段年齡	55~59歲	60~64歲	65~69歲	70~74歲	75~79歲	80~84歲	85~89歲	90~94歲	95~99歲	100歲以上	
男	65	50	33	32	21	13	6	3	0	0	
女	79	62	33	39	30	20	8	4	3	0	
合計	144	112	66	71	51	33	14	7	3	0	

1~100歲總人數	
男	1007
女	1077
總計	2084

資料日期：103年7月 範圍：新政里

性別/年齡	0歲	1歲	2歲	3歲	4歲	5歲	6歲	7歲	8歲	9歲	10歲	11歲
男	3	0	4	2	4	5	17	1	9	4	4	3
女	5	5	7	4	4	4	4	2	11	4	3	9
合計	8	5	11	6	8	9	21	3	20	8	7	12
性別/年齡	12歲	13歲	14歲	15歲	16歲	17歲	18歲	19歲	20歲	21歲	22歲	23歲
男	2	7	7	4	7	5	6	4	7	5	3	4
女	6	6	4	5	8	4	6	3	8	4	8	4
合計	8	13	11	9	15	9	12	7	15	9	11	8
性別/年齡	24歲	25歲	26歲	27歲	28歲	29歲	30歲	31歲	32歲	33歲	34歲	35歲
男	10	9	8	8	7	7	6	9	5	6	9	5
女	9	10	5	10	5	5	8	9	10	14	4	8
合計	19	19	13	18	12	12	14	18	15	20	13	13
性別/年齡	36歲	37歲	38歲	39歲	40歲	41歲	42歲	43歲	44歲	45歲	46歲	47歲
男	4	6	4	9	5	13	10	4	7	5	7	7
女	14	6	7	4	8	4	9	6	9	3	8	2
合計	18	12	11	13	13	17	19	10	16	8	15	9
性別/年齡	48歲	49歲	50歲	51歲	52歲	53歲	54歲	55歲	56歲	57歲	58歲	59歲
男	6	9	4	12	9	9	2	8	8	7	4	5
女	8	5	8	7	10	5	10	6	3	9	8	7
合計	14	14	12	19	19	14	12	14	11	16	12	12
性別/年齡	60歲	61歲	62歲	63歲	64歲	65歲	66歲	67歲	68歲	69歲	70歲	71歲
男	6	11	2	5	3	4	5	6	2	3	4	9
女	3	3	10	8	2	8	8	3	3	3	2	5
合計	9	14	12	13	5	12	13	9	5	6	6	14

資料日期：103年7月 範圍：新政里

性別/年齡	72歲	73歲	74歲	75歲	76歲	77歲	78歲	79歲	80歲	81歲	82歲	83歲
男	1	6	4	4	5	3	3	2	2	1	5	1
女	12	6	3	2	3	6	3	5	3	5	1	2
合計	13	12	7	6	8	9	6	7	5	6	6	3
性別/年齡	84歲	85歲	86歲	87歲	88歲	89歲	90歲	91歲	92歲	93歲	94歲	95歲
男	3	1	2	1	1	1	1	0	0	0	0	0
女	4	0	1	1	1	1	2	1	1	0	0	0
合計	7	1	3	2	2	2	3	1	1	0	0	0
性別/年齡	96歲	97歲	98歲	99歲	100歲以上							
男	0	0	0	0	0							
女	0	0	0	0	0							
合計	0	0	0	0	0							

一個階段年齡	0~4歲	5~9歲	10~14歲	15~19歲	20~24歲	25~29歲	30~34歲	35~39歲	40~44歲	45~49歲	50~54歲
男	13	36	23	26	29	39	35	28	39	34	36
女	25	25	28	26	33	35	45	39	36	26	40
合計	38	61	51	52	62	74	80	67	75	60	76
一個階段年齡	55~59歲	60~64歲	65~69歲	70~74歲	75~79歲	80~84歲	85~89歲	90~94歲	95~99歲	100歲以上	
男	32	27	20	24	17	12	6	1	0	0	
女	33	26	25	28	19	15	4	4	0	0	
合計	65	53	45	52	36	27	10	5	0	0	

1~100歲總人數	
男	477
女	512
總計	989

資料日期：103年7月 範圍：重慶里

性別/年齡	0歲	1歲	2歲	3歲	4歲	5歲	6歲	7歲	8歲	9歲	10歲	11歲
男	3	4	5	0	3	3	4	3	5	9	2	4
女	1	4	0	3	1	2	6	4	3	1	5	3
合計	4	8	5	3	4	5	10	7	8	10	7	7
性別/年齡	12歲	13歲	14歲	15歲	16歲	17歲	18歲	19歲	20歲	21歲	22歲	23歲
男	4	2	3	0	6	6	5	6	4	4	5	5
女	3	10	2	7	2	0	6	0	5	6	3	5
合計	7	12	5	7	8	6	11	6	9	10	8	10
性別/年齡	24歲	25歲	26歲	27歲	28歲	29歲	30歲	31歲	32歲	33歲	34歲	35歲
男	10	7	5	4	10	8	6	6	3	4	4	4
女	5	3	4	7	3	8	11	4	5	6	4	3
合計	15	10	9	11	13	16	17	10	8	10	8	7
性別/年齡	36歲	37歲	38歲	39歲	40歲	41歲	42歲	43歲	44歲	45歲	46歲	47歲
男	1	8	2	5	4	9	4	5	10	2	8	2
女	1	3	1	4	4	1	2	9	4	5	3	6
合計	2	11	3	9	8	10	6	14	14	7	11	8
性別/年齡	48歲	49歲	50歲	51歲	52歲	53歲	54歲	55歲	56歲	57歲	58歲	59歲
男	5	5	8	6	4	3	8	7	3	15	1	10
女	5	5	7	7	2	5	3	9	8	6	7	3
合計	10	10	15	13	6	8	11	16	11	21	8	13
性別/年齡	60歲	61歲	62歲	63歲	64歲	65歲	66歲	67歲	68歲	69歲	70歲	71歲
男	4	6	5	4	3	4	3	4	2	0	4	1
女	4	6	5	6	2	4	1	1	1	3	2	4
合計	8	12	10	10	5	8	4	5	3	3	6	5

資料日期：103年7月 範圍：重慶里

性別/年齡	72歲	73歲	74歲	75歲	76歲	77歲	78歲	79歲	80歲	81歲	82歲	83歲
男	1	1	5	5	2	2	1	1	4	3	0	3
女	6	4	8	0	2	3	2	3	3	6	2	4
合計	7	5	13	5	4	5	3	4	7	9	2	7
性別/年齡	84歲	85歲	86歲	87歲	88歲	89歲	90歲	91歲	92歲	93歲	94歲	95歲
男	2	0	0	0	2	2	0	0	0	0	0	0
女	1	5	0	0	0	1	0	1	1	1	0	1
合計	3	5	0	0	2	3	0	1	1	1	0	1
性別/年齡	96歲	97歲	98歲	99歲	100歲以上							
男	0	0	0	0	0							
女	0	0	0	0	0							
合計	0	0	0	0	0							

一個階段年齡	0~4歲	5~9歲	10~14歲	15~19歲	20~24歲	25~29歲	30~34歲	35~39歲	40~44歲	45~49歲	50~54歲
男	15	24	15	23	28	34	23	20	32	22	29
女	9	16	23	15	24	25	30	12	20	24	24
合計	24	40	38	38	52	59	53	32	52	46	53
一個階段年齡	55~59歲	60~64歲	65~69歲	70~74歲	75~79歲	80~84歲	85~89歲	90~94歲	95~99歲	100歲以上	
男	36	22	13	12	11	12	4	0	0	0	
女	33	23	10	24	10	16	6	3	1	0	
合計	69	45	23	36	21	28	10	3	1	0	

1~100歲總人數	
男	375
女	348
總計	723

資料日期：103年7月 範圍：五權里

性別/年齡	0歲	1歲	2歲	3歲	4歲	5歲	6歲	7歲	8歲	9歲	10歲	11歲
男	3	4	2	9	3	3	2	4	3	5	4	5
女	3	2	0	1	3	4	1	1	5	4	13	3
合計	6	6	2	10	6	7	3	5	8	9	17	8
性別/年齡	12歲	13歲	14歲	15歲	16歲	17歲	18歲	19歲	20歲	21歲	22歲	23歲
男	6	4	7	3	6	4	6	6	8	6	4	6
女	6	4	3	2	3	5	7	6	7	5	5	5
合計	12	8	10	5	9	9	13	12	15	11	9	11
性別/年齡	24歲	25歲	26歲	27歲	28歲	29歲	30歲	31歲	32歲	33歲	34歲	35歲
男	6	6	1	5	6	10	10	7	8	8	7	6
女	7	5	5	6	9	7	11	7	7	5	7	4
合計	13	11	6	11	15	17	21	14	15	13	14	10
性別/年齡	36歲	37歲	38歲	39歲	40歲	41歲	42歲	43歲	44歲	45歲	46歲	47歲
男	7	7	5	6	3	7	6	1	7	11	6	7
女	5	3	7	6	6	5	3	6	8	3	3	2
合計	12	10	12	12	9	12	9	7	15	14	9	9
性別/年齡	48歲	49歲	50歲	51歲	52歲	53歲	54歲	55歲	56歲	57歲	58歲	59歲
男	3	5	7	6	5	7	6	4	8	6	5	9
女	2	7	10	2	5	7	10	6	8	8	2	10
合計	5	12	17	8	10	14	16	10	16	14	7	19
性別/年齡	60歲	61歲	62歲	63歲	64歲	65歲	66歲	67歲	68歲	69歲	70歲	71歲
男	8	8	4	3	7	6	3	2	5	2	0	3
女	2	5	5	7	4	5	7	2	3	2	1	6
合計	10	13	9	10	11	11	10	4	8	4	1	9

資料日期：103年7月 範圍：五權里

性別/年齡	72歲	73歲	74歲	75歲	76歲	77歲	78歲	79歲	80歲	81歲	82歲	83歲
男	5	1	4	4	2	3	7	5	2	2	2	3
女	4	2	7	6	5	2	3	3	0	5	4	3
合計	9	3	11	10	7	5	10	8	2	7	6	6
性別/年齡	84歲	85歲	86歲	87歲	88歲	89歲	90歲	91歲	92歲	93歲	94歲	95歲
男	1	2	0	0	0	1	1	0	0	0	0	0
女	1	0	1	3	1	0	1	3	0	1	1	1
合計	2	2	1	3	1	1	2	3	0	1	1	1
性別/年齡	96歲	97歲	98歲	99歲	100歲以上							
男	1	0	0	0	0							
女	0	0	0	0	0							
合計	1	0	0	0	0							

一個階段年齡	0~4歲	5~9歲	10~14歲	15~19歲	20~24歲	25~29歲	30~34歲	35~39歲	40~44歲	45~49歲	50~54歲
男	21	17	26	25	30	28	40	31	24	32	31
女	9	15	29	23	29	32	37	25	28	17	34
合計	30	32	55	48	59	60	77	56	52	49	65
一個階段年齡	55~59歲	60~64歲	65~69歲	70~74歲	75~79歲	80~84歲	85~89歲	90~94歲	95~99歲	100歲以上	
男	32	30	18	13	21	10	3	1	1	0	
女	34	23	19	20	19	13	5	6	1	0	
合計	66	53	37	33	40	23	8	7	2	0	

1~100歲總人數	
男	434
女	418
總計	852

資料日期：103年7月 範圍：七星里

性別/年齡	0歲	1歲	2歲	3歲	4歲	5歲	6歲	7歲	8歲	9歲	10歲	11歲
男	8	8	6	5	4	5	5	8	7	7	11	11
女	9	7	11	6	9	8	5	6	5	8	7	12
合計	17	15	17	11	13	13	10	14	12	15	18	23
性別/年齡	12歲	13歲	14歲	15歲	16歲	17歲	18歲	19歲	20歲	21歲	22歲	23歲
男	15	11	8	7	16	11	15	12	13	11	9	15
女	4	12	8	9	10	15	12	12	8	14	15	11
合計	19	23	16	16	26	26	27	24	21	25	24	26
性別/年齡	24歲	25歲	26歲	27歲	28歲	29歲	30歲	31歲	32歲	33歲	34歲	35歲
男	13	9	16	9	16	16	18	14	16	11	14	12
女	13	11	14	12	16	11	16	16	16	17	10	15
合計	26	20	30	21	32	27	34	30	32	28	24	27
性別/年齡	36歲	37歲	38歲	39歲	40歲	41歲	42歲	43歲	44歲	45歲	46歲	47歲
男	17	18	23	14	11	21	13	21	8	10	12	11
女	13	11	9	8	16	10	11	12	8	14	11	4
合計	30	29	32	22	27	31	24	33	16	24	23	15
性別/年齡	48歲	49歲	50歲	51歲	52歲	53歲	54歲	55歲	56歲	57歲	58歲	59歲
男	14	10	16	15	9	14	17	10	16	19	19	16
女	12	13	12	13	14	8	13	12	12	15	13	12
合計	26	23	28	28	23	22	30	22	28	34	32	28
性別/年齡	60歲	61歲	62歲	63歲	64歲	65歲	66歲	67歲	68歲	69歲	70歲	71歲
男	13	9	10	22	5	7	9	5	2	7	6	8
女	14	12	13	9	11	9	11	5	1	8	6	9
合計	27	21	23	31	16	16	20	10	3	15	12	17

資料日期：103年7月 範圍：七星里

性別/年齡	72歲	73歲	74歲	75歲	76歲	77歲	78歲	79歲	80歲	81歲	82歲	83歲
男	12	6	6	4	6	2	2	6	4	7	3	2
女	6	5	5	5	6	7	7	5	4	6	6	9
合計	18	11	11	9	12	9	9	11	8	13	9	11
性別/年齡	84歲	85歲	86歲	87歲	88歲	89歲	90歲	91歲	92歲	93歲	94歲	95歲
男	3	0	2	0	2	2	0	1	0	0	0	0
女	3	3	0	3	2	1	1	2	1	1	0	1
合計	6	3	2	3	4	3	1	3	1	1	0	1
性別/年齡	96歲	97歲	98歲	99歲	100歲以上							
男	0	0	0	0	0							
女	0	0	0	0	0							
合計	0	0	0	0	0							

一個階段年齡	0~4歲	5~9歲	10~14歲	15~19歲	20~24歲	25~29歲	30~34歲	35~39歲	40~44歲	45~49歲	50~54歲
男	31	32	56	61	61	66	73	84	74	57	71
女	42	32	43	58	61	64	75	56	57	54	60
合計	73	64	99	119	122	130	148	140	131	111	131
一個階段年齡	55~59歲	60~64歲	65~69歲	70~74歲	75~79歲	80~84歲	85~89歲	90~94歲	95~99歲	100歲以上	
男	80	59	30	38	20	19	6	1	0	0	
女	64	59	34	31	30	28	9	5	1	0	
合計	144	118	64	69	50	47	15	6	1	0	

1~100歲總人數	
男	919
女	863
總計	1782

資料日期：103年7月 範圍：居仁里

性別/年齡	0歲	1歲	2歲	3歲	4歲	5歲	6歲	7歲	8歲	9歲	10歲	11歲
男	6	8	11	3	6	8	17	8	7	11	6	11
女	5	6	6	4	3	7	8	10	10	10	9	7
合計	11	14	17	7	9	15	25	18	17	21	15	18
性別/年齡	12歲	13歲	14歲	15歲	16歲	17歲	18歲	19歲	20歲	21歲	22歲	23歲
男	10	6	5	3	6	11	10	10	9	11	14	12
女	9	11	11	9	6	9	8	6	10	8	11	10
合計	19	17	16	12	12	20	18	16	19	19	25	22
性別/年齡	24歲	25歲	26歲	27歲	28歲	29歲	30歲	31歲	32歲	33歲	34歲	35歲
男	7	7	12	14	9	18	11	8	19	9	12	11
女	13	11	11	2	10	22	7	11	11	15	22	9
合計	20	18	23	16	19	40	18	19	30	24	34	20
性別/年齡	36歲	37歲	38歲	39歲	40歲	41歲	42歲	43歲	44歲	45歲	46歲	47歲
男	14	10	9	7	11	14	7	11	12	7	15	7
女	9	12	13	10	6	7	14	10	8	8	6	6
合計	23	22	22	17	17	21	21	21	20	15	21	13
性別/年齡	48歲	49歲	50歲	51歲	52歲	53歲	54歲	55歲	56歲	57歲	58歲	59歲
男	11	12	15	6	9	14	17	15	15	14	13	9
女	9	12	6	10	10	9	13	12	13	7	12	6
合計	20	24	21	16	19	23	30	27	28	21	25	15
性別/年齡	60歲	61歲	62歲	63歲	64歲	65歲	66歲	67歲	68歲	69歲	70歲	71歲
男	12	11	9	15	6	15	8	9	9	8	5	5
女	10	10	12	11	13	10	14	6	7	4	6	8
合計	22	21	21	26	19	25	22	15	16	12	11	13

資料日期：103年7月 範圍：居仁里

性別/年齡	72歲	73歲	74歲	75歲	76歲	77歲	78歲	79歲	80歲	81歲	82歲	83歲
男	8	8	5	7	8	6	5	4	3	7	4	3
女	5	6	9	2	7	7	5	9	5	8	5	7
合計	13	14	14	9	15	13	10	13	8	15	9	10
性別/年齡	84歲	85歲	86歲	87歲	88歲	89歲	90歲	91歲	92歲	93歲	94歲	95歲
男	2	3	1	0	1	1	0	2	1	0	0	0
女	5	6	1	2	2	1	2	2	0	1	0	0
合計	7	9	2	2	3	2	2	4	1	1	0	0
性別/年齡	96歲	97歲	98歲	99歲	100歲以上							
男	0	0	0	0	0							
女	0	0	0	0	0							
合計	0	0	0	0	0							

一個階段年齡	0~4歲	5~9歲	10~14歲	15~19歲	20~24歲	25~29歲	30~34歲	35~39歲	40~44歲	45~49歲	50~54歲
男	34	51	38	40	53	60	59	51	55	52	61
女	24	45	47	38	52	56	66	53	45	41	48
合計	58	96	85	78	105	116	125	104	100	93	109
一個階段年齡	55~59歲	60~64歲	65~69歲	70~74歲	75~79歲	80~84歲	85~89歲	90~94歲	95~99歲	100歲以上	
男	66	53	49	31	30	19	6	3	0	0	
女	50	56	41	34	30	30	12	5	0	0	
合計	116	109	90	65	60	49	18	8	0	0	

1~100歲總人數	
男	811
女	773
總計	1584

資料日期：103年7月 範圍：東光里

性別/年齡	0歲	1歲	2歲	3歲	4歲	5歲	6歲	7歲	8歲	9歲	10歲	11歲
男	13	17	20	8	12	10	9	5	13	13	14	20
女	8	14	8	18	8	17	7	13	13	11	13	23
合計	21	31	28	26	20	27	16	18	26	24	27	43
性別/年齡	12歲	13歲	14歲	15歲	16歲	17歲	18歲	19歲	20歲	21歲	22歲	23歲
男	18	27	18	27	20	24	19	24	9	21	28	11
女	23	17	12	14	20	7	13	20	19	19	18	15
合計	41	44	30	41	40	31	32	44	28	40	46	26
性別/年齡	24歲	25歲	26歲	27歲	28歲	29歲	30歲	31歲	32歲	33歲	34歲	35歲
男	25	16	16	22	19	18	22	21	31	30	18	20
女	18	20	8	17	18	20	23	29	17	28	28	29
合計	43	36	24	39	37	38	45	50	48	58	46	49
性別/年齡	36歲	37歲	38歲	39歲	40歲	41歲	42歲	43歲	44歲	45歲	46歲	47歲
男	18	36	33	16	16	20	20	17	17	19	24	20
女	22	15	29	20	20	12	17	18	24	21	25	24
合計	40	51	62	36	36	32	37	35	41	40	49	44
性別/年齡	48歲	49歲	50歲	51歲	52歲	53歲	54歲	55歲	56歲	57歲	58歲	59歲
男	13	19	17	9	28	17	15	17	22	16	20	15
女	16	20	19	16	21	22	24	23	14	23	21	18
合計	29	39	36	25	49	39	39	40	36	39	41	33
性別/年齡	60歲	61歲	62歲	63歲	64歲	65歲	66歲	67歲	68歲	69歲	70歲	71歲
男	19	17	23	16	7	9	9	8	8	9	13	5
女	18	18	20	13	8	13	8	7	6	13	8	7
合計	37	35	43	29	15	22	17	15	14	22	21	12

資料日期：103年7月 範圍：東光里

性別/年齡	72歲	73歲	74歲	75歲	76歲	77歲	78歲	79歲	80歲	81歲	82歲	83歲
男	5	10	9	6	9	3	3	4	6	2	2	4
女	8	12	5	8	6	4	6	5	7	3	4	7
合計	13	22	14	14	15	7	9	9	13	5	6	11
性別/年齡	84歲	85歲	86歲	87歲	88歲	89歲	90歲	91歲	92歲	93歲	94歲	95歲
男	2	6	1	4	2	3	0	1	1	1	0	0
女	6	4	3	4	2	3	3	2	0	0	0	0
合計	8	10	4	8	4	6	3	3	1	1	0	0
性別/年齡	96歲	97歲	98歲	99歲	100歲以上							
男	0	0	0	0	0							
女	0	0	0	0	0							
合計	0	0	0	0	0							

一個階段年齡	0~4歲	5~9歲	10~14歲	15~19歲	20~24歲	25~29歲	30~34歲	35~39歲	40~44歲	45~49歲	50~54歲
男	70	50	97	114	94	91	122	123	90	95	86
女	56	61	88	74	89	83	125	115	91	106	102
合計	126	111	185	188	183	174	247	238	181	201	188
一個階段年齡	55~59歲	60~64歲	65~69歲	70~74歲	75~79歲	80~84歲	85~89歲	90~94歲	95~99歲	100歲以上	
男	90	82	43	42	25	16	16	3	0	0	
女	99	77	47	40	29	27	16	5	0	0	
合計	189	159	90	82	54	43	32	8	0	0	

1~100歲總人數	
男	1349
女	1330
總計	2679

資料日期：103年7月 範圍：文昌里

性別/年齡	0歲	1歲	2歲	3歲	4歲	5歲	6歲	7歲	8歲	9歲	10歲	11歲
男	17	20	19	16	13	11	10	7	19	12	18	26
女	16	16	16	7	8	15	8	12	13	20	12	17
合計	33	36	35	23	21	26	18	19	32	32	30	43
性別/年齡	12歲	13歲	14歲	15歲	16歲	17歲	18歲	19歲	20歲	21歲	22歲	23歲
男	21	24	25	27	30	32	30	26	21	33	26	26
女	24	29	22	28	25	27	24	26	33	22	33	26
合計	45	53	47	55	55	59	54	52	54	55	59	52
性別/年齡	24歲	25歲	26歲	27歲	28歲	29歲	30歲	31歲	32歲	33歲	34歲	35歲
男	28	21	26	31	29	22	28	32	31	31	28	34
女	30	10	17	36	37	37	39	27	33	25	34	22
合計	58	31	43	67	66	59	67	59	64	56	62	56
性別/年齡	36歲	37歲	38歲	39歲	40歲	41歲	42歲	43歲	44歲	45歲	46歲	47歲
男	26	38	26	29	37	28	29	23	19	19	28	36
女	37	26	34	31	33	25	31	27	32	26	17	20
合計	63	64	60	60	70	53	60	50	51	45	45	56
性別/年齡	48歲	49歲	50歲	51歲	52歲	53歲	54歲	55歲	56歲	57歲	58歲	59歲
男	22	27	28	31	23	33	24	16	26	24	17	22
女	22	29	17	30	29	40	31	21	31	24	23	27
合計	44	56	45	61	52	73	55	37	57	48	40	49
性別/年齡	60歲	61歲	62歲	63歲	64歲	65歲	66歲	67歲	68歲	69歲	70歲	71歲
男	23	23	22	19	19	11	17	9	11	11	5	7
女	28	26	22	24	21	10	15	7	9	10	7	9
合計	51	49	44	43	40	21	32	16	20	21	12	16

資料日期：103年7月 範圍：文昌里

性別/年齡	72歲	73歲	74歲	75歲	76歲	77歲	78歲	79歲	80歲	81歲	82歲	83歲
男	7	7	3	9	8	3	1	4	7	6	7	3
女	9	11	5	8	9	10	6	9	9	1	4	4
合計	16	18	8	17	17	13	7	13	16	7	11	7
性別/年齡	84歲	85歲	86歲	87歲	88歲	89歲	90歲	91歲	92歲	93歲	94歲	95歲
男	3	4	3	1	0	0	0	1	0	0	0	2
女	2	3	1	1	3	3	2	1	1	0	1	1
合計	5	7	4	2	3	3	2	2	1	0	1	3
性別/年齡	96歲	97歲	98歲	99歲	100歲以上							
男	0	0	0	0	0							
女	0	0	0	0	0							
合計	0	0	0	0	0							

一個階段年齡	0~4歲	5~9歲	10~14歲	15~19歲	20~24歲	25~29歲	30~34歲	35~39歲	40~44歲	45~49歲	50~54歲
男	85	59	114	145	134	129	150	153	136	132	139
女	63	68	104	130	144	137	158	150	148	114	147
合計	148	127	218	275	278	266	308	303	284	246	286
一個階段年齡	55~59歲	60~64歲	65~69歲	70~74歲	75~79歲	80~84歲	85~89歲	90~94歲	95~99歲	100歲以上	
男	105	106	59	29	25	26	8	1	2	0	
女	126	121	51	41	42	20	11	5	1	0	
合計	231	227	110	70	67	46	19	6	3	0	

1~100歲總人數	
男	1737
女	1781
總計	3518

資料日期：103年7月 範圍：中和里

性別/年齡	0歲	1歲	2歲	3歲	4歲	5歲	6歲	7歲	8歲	9歲	10歲	11歲
男	4	3	6	6	6	7	6	7	4	8	8	17
女	6	6	3	7	4	9	4	6	9	6	10	5
合計	10	9	9	13	10	16	10	13	13	14	18	22
性別/年齡	12歲	13歲	14歲	15歲	16歲	17歲	18歲	19歲	20歲	21歲	22歲	23歲
男	13	8	11	9	14	10	12	17	13	13	6	15
女	11	9	15	10	15	18	10	9	14	10	13	9
合計	24	17	26	19	29	28	22	26	27	23	19	24
性別/年齡	24歲	25歲	26歲	27歲	28歲	29歲	30歲	31歲	32歲	33歲	34歲	35歲
男	12	5	14	8	13	10	15	8	9	9	6	8
女	14	12	10	9	8	6	13	10	13	8	14	8
合計	26	17	24	17	21	16	28	18	22	17	20	16
性別/年齡	36歲	37歲	38歲	39歲	40歲	41歲	42歲	43歲	44歲	45歲	46歲	47歲
男	14	11	14	8	15	16	16	16	18	14	15	13
女	11	11	15	11	9	11	12	12	19	14	8	9
合計	25	22	29	19	24	27	28	28	37	28	23	22
性別/年齡	48歲	49歲	50歲	51歲	52歲	53歲	54歲	55歲	56歲	57歲	58歲	59歲
男	14	11	6	17	8	9	15	15	7	11	6	10
女	10	13	7	15	16	13	11	10	6	8	7	7
合計	24	24	13	32	24	22	26	25	13	19	13	17
性別/年齡	60歲	61歲	62歲	63歲	64歲	65歲	66歲	67歲	68歲	69歲	70歲	71歲
男	12	7	4	10	4	3	7	2	5	9	4	3
女	7	11	10	5	5	12	6	4	2	3	5	8
合計	19	18	14	15	9	15	13	6	7	12	9	11

資料日期：103年7月 範圍：中和里

性別/年齡	72歲	73歲	74歲	75歲	76歲	77歲	78歲	79歲	80歲	81歲	82歲	83歲
男	9	7	2	5	6	3	1	6	1	3	4	6
女	5	5	6	6	4	6	4	3	4	6	2	1
合計	14	12	8	11	10	9	5	9	5	9	6	7
性別/年齡	84歲	85歲	86歲	87歲	88歲	89歲	90歲	91歲	92歲	93歲	94歲	95歲
男	2	4	1	2	3	1	0	0	1	0	0	1
女	2	1	0	4	2	1	2	0	0	0	0	1
合計	4	5	1	6	5	2	2	0	1	0	0	2
性別/年齡	96歲	97歲	98歲	99歲	100歲以上							
男	0	0	0	0	0							
女	0	0	0	0	0							
合計	0	0	0	0	0							

一個階段年齡	0~4歲	5~9歲	10~14歲	15~19歲	20~24歲	25~29歲	30~34歲	35~39歲	40~44歲	45~49歲	50~54歲
男	25	32	57	62	59	50	47	55	81	67	55
女	26	34	50	62	60	45	58	56	63	54	62
合計	51	66	107	124	119	95	105	111	144	121	117
一個階段年齡	55~59歲	60~64歲	65~69歲	70~74歲	75~79歲	80~84歲	85~89歲	90~94歲	95~99歲	100歲以上	
男	49	37	26	25	21	16	11	1	1	0	
女	38	38	27	29	23	15	8	2	1	0	
合計	87	75	53	54	44	31	19	3	2	0	

1~100歲總人數	
男	777
女	751
總計	1528

資料日期：103年7月 範圍：西德里

性別/年齡	0歲	1歲	2歲	3歲	4歲	5歲	6歲	7歲	8歲	9歲	10歲	11歲
男	29	28	18	22	19	36	39	32	41	32	39	46
女	16	28	33	22	14	21	33	24	28	25	28	42
合計	45	56	51	44	33	57	72	56	69	57	67	88
性別/年齡	12歲	13歲	14歲	15歲	16歲	17歲	18歲	19歲	20歲	21歲	22歲	23歲
男	34	54	44	39	34	53	32	40	42	48	57	62
女	48	34	43	36	35	44	33	29	44	39	42	52
合計	82	88	87	75	69	97	65	69	86	87	99	114
性別/年齡	24歲	25歲	26歲	27歲	28歲	29歲	30歲	31歲	32歲	33歲	34歲	35歲
男	48	51	42	46	44	62	55	49	49	55	55	34
女	52	44	44	42	41	50	61	55	61	51	38	45
合計	100	95	86	88	85	112	116	104	110	106	93	79
性別/年齡	36歲	37歲	38歲	39歲	40歲	41歲	42歲	43歲	44歲	45歲	46歲	47歲
男	51	48	42	42	35	33	34	37	32	28	31	40
女	29	47	40	35	36	32	42	30	28	47	47	34
合計	80	95	82	77	71	65	76	67	60	75	78	74
性別/年齡	48歲	49歲	50歲	51歲	52歲	53歲	54歲	55歲	56歲	57歲	58歲	59歲
男	39	48	38	31	55	50	43	42	31	43	30	38
女	45	40	47	42	47	53	37	41	52	48	30	43
合計	84	88	85	73	102	103	80	83	83	91	60	81
性別/年齡	60歲	61歲	62歲	63歲	64歲	65歲	66歲	67歲	68歲	69歲	70歲	71歲
男	33	32	28	37	22	41	15	19	16	9	16	15
女	48	39	27	32	28	23	26	15	15	14	16	19
合計	81	71	55	69	50	64	41	34	31	23	32	34

資料日期：103年7月 範圍：西德里

性別/年齡	72歲	73歲	74歲	75歲	76歲	77歲	78歲	79歲	80歲	81歲	82歲	83歲
男	14	15	7	15	10	13	12	11	8	5	9	4
女	14	22	13	18	15	15	19	11	14	10	9	8
合計	28	37	20	33	25	28	31	22	22	15	18	12
性別/年齡	84歲	85歲	86歲	87歲	88歲	89歲	90歲	91歲	92歲	93歲	94歲	95歲
男	2	1	6	2	1	2	0	2	3	1	0	1
女	4	7	6	5	2	5	1	1	1	0	1	0
合計	6	8	12	7	3	7	1	3	4	1	1	1
性別/年齡	96歲	97歲	98歲	99歲	100歲以上							
男	0	0	0	0	0							
女	1	1	1	0	1							
合計	1	1	1	0	1							

一個階段年齡	0~4歲	5~9歲	10~14歲	15~19歲	20~24歲	25~29歲	30~34歲	35~39歲	40~44歲	45~49歲	50~54歲
男	116	180	217	198	257	245	263	217	171	186	217
女	113	131	195	177	229	221	266	196	168	213	226
合計	229	311	412	375	486	466	529	413	339	399	443
一個階段年齡	55~59歲	60~64歲	65~69歲	70~74歲	75~79歲	80~84歲	85~89歲	90~94歲	95~99歲	100歲以上	
男	184	152	100	67	61	28	12	6	1	0	
女	214	174	93	84	78	45	25	4	3	1	
合計	398	326	193	151	139	73	37	10	4	1	

1~100歲總人數	
男	2878
女	2856
總計	5734

資料日期：103年7月 範圍：西安里

性別/年齡	0歲	1歲	2歲	3歲	4歲	5歲	6歲	7歲	8歲	9歲	10歲	11歲
男	10	7	5	4	9	6	6	6	15	11	14	15
女	7	9	4	9	2	9	7	10	9	15	10	12
合計	17	16	9	13	11	15	13	16	24	26	24	27
性別/年齡	12歲	13歲	14歲	15歲	16歲	17歲	18歲	19歲	20歲	21歲	22歲	23歲
男	13	13	18	13	7	14	10	13	18	8	14	13
女	9	12	10	9	10	13	11	9	14	10	13	9
合計	22	25	28	22	17	27	21	22	32	18	27	22
性別/年齡	24歲	25歲	26歲	27歲	28歲	29歲	30歲	31歲	32歲	33歲	34歲	35歲
男	21	18	15	13	8	17	18	15	17	17	15	20
女	12	8	15	10	11	13	14	17	17	14	18	20
合計	33	26	30	23	19	30	32	32	34	31	33	40
性別/年齡	36歲	37歲	38歲	39歲	40歲	41歲	42歲	43歲	44歲	45歲	46歲	47歲
男	11	26	17	16	13	16	9	17	12	13	11	13
女	15	16	16	12	10	13	7	15	9	15	6	14
合計	26	42	33	28	23	29	16	32	21	28	17	27
性別/年齡	48歲	49歲	50歲	51歲	52歲	53歲	54歲	55歲	56歲	57歲	58歲	59歲
男	16	12	9	11	14	14	8	13	15	12	8	16
女	8	17	24	14	8	15	12	14	8	4	13	16
合計	24	29	33	25	22	29	20	27	23	16	21	32
性別/年齡	60歲	61歲	62歲	63歲	64歲	65歲	66歲	67歲	68歲	69歲	70歲	71歲
男	10	14	16	13	10	12	12	11	6	9	8	7
女	10	10	16	7	11	19	15	12	6	8	6	6
合計	20	24	32	20	21	31	27	23	12	17	14	13

資料日期：103年7月 範圍：西安里

性別/年齡	72歲	73歲	74歲	75歲	76歲	77歲	78歲	79歲	80歲	81歲	82歲	83歲
男	7	6	4	5	7	5	4	3	5	3	7	7
女	9	7	11	6	9	9	5	6	10	6	9	2
合計	16	13	15	11	16	14	9	9	15	9	16	9
性別/年齡	84歲	85歲	86歲	87歲	88歲	89歲	90歲	91歲	92歲	93歲	94歲	95歲
男	4	3	1	0	2	2	0	0	0	0	0	1
女	8	2	5	4	3	4	1	1	0	3	0	0
合計	12	5	6	4	5	6	1	1	0	3	0	1
性別/年齡	96歲	97歲	98歲	99歲	100歲以上							
男	0	0	0	0	0							
女	0	1	0	0	1							
合計	0	1	0	0	1							

一個階段年齡	0~4歲	5~9歲	10~14歲	15~19歲	20~24歲	25~29歲	30~34歲	35~39歲	40~44歲	45~49歲	50~54歲
男	35	44	73	57	74	71	82	90	67	65	56
女	31	50	53	52	58	57	80	79	54	60	73
合計	66	94	126	109	132	128	162	169	121	125	129
一個階段年齡	55~59歲	60~64歲	65~69歲	70~74歲	75~79歲	80~84歲	85~89歲	90~94歲	95~99歲	100歲以上	
男	64	63	50	32	24	26	8	0	1	0	
女	55	54	60	39	35	35	18	5	1	1	
合計	119	117	110	71	59	61	26	5	2	1	

1~100歲總人數	
男	982
女	950
總計	1932

資料日期：103年7月 範圍：中寮里

性別/年齡	0歲	1歲	2歲	3歲	4歲	5歲	6歲	7歲	8歲	9歲	10歲	11歲
男	9	11	10	10	12	12	13	19	15	7	15	23
女	11	15	7	10	8	5	9	17	12	20	17	18
合計	20	26	17	20	20	17	22	36	27	27	32	41
性別/年齡	12歲	13歲	14歲	15歲	16歲	17歲	18歲	19歲	20歲	21歲	22歲	23歲
男	18	29	28	25	22	32	20	18	20	22	23	22
女	22	25	19	18	16	17	24	24	18	20	14	26
合計	40	54	47	43	38	49	44	42	38	42	37	48
性別/年齡	24歲	25歲	26歲	27歲	28歲	29歲	30歲	31歲	32歲	33歲	34歲	35歲
男	21	21	18	25	16	21	26	36	36	25	38	24
女	14	20	15	12	23	27	23	28	21	23	21	24
合計	35	41	33	37	39	48	49	64	57	48	59	48
性別/年齡	36歲	37歲	38歲	39歲	40歲	41歲	42歲	43歲	44歲	45歲	46歲	47歲
男	29	25	28	23	25	22	27	20	31	23	31	30
女	20	28	24	31	22	24	24	17	29	18	23	18
合計	49	53	52	54	47	46	51	37	60	41	54	48
性別/年齡	48歲	49歲	50歲	51歲	52歲	53歲	54歲	55歲	56歲	57歲	58歲	59歲
男	22	21	30	19	24	26	17	29	18	25	20	25
女	29	23	25	17	17	21	22	28	16	23	20	25
合計	51	44	55	36	41	47	39	57	34	48	40	50
性別/年齡	60歲	61歲	62歲	63歲	64歲	65歲	66歲	67歲	68歲	69歲	70歲	71歲
男	20	10	21	21	6	17	12	12	7	10	9	21
女	21	17	14	11	15	6	12	11	15	7	12	11
合計	41	27	35	32	21	23	24	23	22	17	21	32

資料日期：103年7月 範圍：中寮里

性別/年齡	72歲	73歲	74歲	75歲	76歲	77歲	78歲	79歲	80歲	81歲	82歲	83歲
男	9	11	10	12	13	9	10	6	7	4	4	5
女	13	13	13	7	10	11	16	10	7	8	8	7
合計	22	24	23	19	23	20	26	16	14	12	12	12
性別/年齡	84歲	85歲	86歲	87歲	88歲	89歲	90歲	91歲	92歲	93歲	94歲	95歲
男	3	3	3	1	3	0	3	0	0	0	0	0
女	5	6	4	2	3	4	2	0	3	1	0	1
合計	8	9	7	3	6	4	5	0	3	1	0	1
性別/年齡	96歲	97歲	98歲	99歲	100歲以上							
男	0	0	0	0	0							
女	0	0	0	0	1							
合計	0	0	0	0	1							

一個階段年齡	0~4歲	5~9歲	10~14歲	15~19歲	20~24歲	25~29歲	30~34歲	35~39歲	40~44歲	45~49歲	50~54歲
男	52	66	113	117	108	101	161	129	125	127	116
女	51	63	101	99	92	97	116	127	116	111	102
合計	103	129	214	216	200	198	277	256	241	238	218
一個階段年齡	55~59歲	60~64歲	65~69歲	70~74歲	75~79歲	80~84歲	85~89歲	90~94歲	95~99歲	100歲以上	
男	117	78	58	60	50	23	10	3	0	0	
女	112	78	51	62	54	35	19	6	1	1	
合計	229	156	109	122	104	58	29	9	1	1	

1~100歲總人數	
男	1614
女	1494
總計	3108

資料日期：103年7月 範圍：大道里

性別/年齡	0歲	1歲	2歲	3歲	4歲	5歲	6歲	7歲	8歲	9歲	10歲	11歲
男	5	11	6	10	14	9	12	14	11	13	5	11
女	11	9	10	5	7	6	10	20	7	15	7	13
合計	16	20	16	15	21	15	22	34	18	28	12	24
性別/年齡	12歲	13歲	14歲	15歲	16歲	17歲	18歲	19歲	20歲	21歲	22歲	23歲
男	14	16	16	14	17	26	17	13	19	13	13	21
女	16	15	9	15	14	24	13	12	14	19	15	18
合計	30	31	25	29	31	50	30	25	33	32	28	39
性別/年齡	24歲	25歲	26歲	27歲	28歲	29歲	30歲	31歲	32歲	33歲	34歲	35歲
男	21	13	11	16	14	17	16	11	17	19	16	16
女	18	19	16	14	10	18	20	22	17	17	17	17
合計	39	32	27	30	24	35	36	33	34	36	33	33
性別/年齡	36歲	37歲	38歲	39歲	40歲	41歲	42歲	43歲	44歲	45歲	46歲	47歲
男	23	20	18	17	13	16	12	21	13	21	22	12
女	25	20	16	14	14	12	18	15	8	18	20	9
合計	48	40	34	31	27	28	30	36	21	39	42	21
性別/年齡	48歲	49歲	50歲	51歲	52歲	53歲	54歲	55歲	56歲	57歲	58歲	59歲
男	11	17	13	18	18	24	15	13	16	13	20	12
女	15	12	16	13	18	13	19	20	9	10	9	15
合計	26	29	29	31	36	37	34	33	25	23	29	27
性別/年齡	60歲	61歲	62歲	63歲	64歲	65歲	66歲	67歲	68歲	69歲	70歲	71歲
男	14	13	15	13	4	9	6	7	0	9	7	12
女	9	12	16	4	8	15	8	8	6	6	13	17
合計	23	25	31	17	12	24	14	15	6	15	20	29

資料日期：103年7月 範圍：大道里

性別/年齡	72歲	73歲	74歲	75歲	76歲	77歲	78歲	79歲	80歲	81歲	82歲	83歲
男	7	18	12	9	18	8	7	5	4	10	3	8
女	6	11	9	11	9	8	4	5	10	7	4	6
合計	13	29	21	20	27	16	11	10	14	17	7	14
性別/年齡	84歲	85歲	86歲	87歲	88歲	89歲	90歲	91歲	92歲	93歲	94歲	95歲
男	3	1	1	5	1	1	0	1	0	0	0	0
女	6	1	7	6	1	1	1	1	1	1	2	0
合計	9	2	8	11	2	2	1	2	1	1	2	0
性別/年齡	96歲	97歲	98歲	99歲	100歲以上							
男	1	0	0	0	0							
女	1	1	0	0	0							
合計	2	1	0	0	0							

一個階段年齡	0~4歲	5~9歲	10~14歲	15~19歲	20~24歲	25~29歲	30~34歲	35~39歲	40~44歲	45~49歲	50~54歲
男	46	59	62	87	87	71	79	94	75	83	88
女	42	58	60	78	84	77	93	92	67	74	79
合計	88	117	122	165	171	148	172	186	142	157	167
一個階段年齡	55~59歲	60~64歲	65~69歲	70~74歲	75~79歲	80~84歲	85~89歲	90~94歲	95~99歲	100歲以上	
男	74	59	31	56	47	28	9	1	1	0	
女	63	49	43	56	37	33	16	6	2	0	
合計	137	108	74	112	84	61	25	7	3	0	

1~100歲總人數	
男	1137
女	1109
總計	2246

資料日期：103年7月 範圍：新生里

性別/年齡	0歲	1歲	2歲	3歲	4歲	5歲	6歲	7歲	8歲	9歲	10歲	11歲
男	7	9	10	6	3	5	5	9	5	17	9	10
女	12	14	14	14	8	8	5	9	5	12	13	10
合計	19	23	24	20	11	13	10	18	10	29	22	20
性別/年齡	12歲	13歲	14歲	15歲	16歲	17歲	18歲	19歲	20歲	21歲	22歲	23歲
男	13	16	11	16	17	20	21	19	18	13	18	21
女	11	22	9	21	19	10	21	13	18	12	26	20
合計	24	38	20	37	36	30	42	32	36	25	44	41
性別/年齡	24歲	25歲	26歲	27歲	28歲	29歲	30歲	31歲	32歲	33歲	34歲	35歲
男	22	18	27	16	13	19	33	28	21	24	26	25
女	20	22	17	13	21	23	12	24	18	22	17	20
合計	42	40	44	29	34	42	45	52	39	46	43	45
性別/年齡	36歲	37歲	38歲	39歲	40歲	41歲	42歲	43歲	44歲	45歲	46歲	47歲
男	14	10	15	16	16	25	12	16	17	25	8	19
女	18	12	15	15	18	20	19	15	15	12	10	13
合計	32	22	30	31	34	45	31	31	32	37	18	32
性別/年齡	48歲	49歲	50歲	51歲	52歲	53歲	54歲	55歲	56歲	57歲	58歲	59歲
男	24	22	18	19	20	27	15	16	11	13	14	22
女	20	14	20	17	12	11	16	17	18	18	14	18
合計	44	36	38	36	32	38	31	33	29	31	28	40
性別/年齡	60歲	61歲	62歲	63歲	64歲	65歲	66歲	67歲	68歲	69歲	70歲	71歲
男	19	17	10	17	6	17	9	10	10	9	6	9
女	16	17	17	16	8	9	8	4	6	6	4	11
合計	35	34	27	33	14	26	17	14	16	15	10	20

資料日期：103年7月 範圍：新生里

性別/年齡	72歲	73歲	74歲	75歲	76歲	77歲	78歲	79歲	80歲	81歲	82歲	83歲
男	7	7	5	7	6	7	2	6	3	4	5	7
女	9	10	10	3	12	7	11	7	6	7	1	4
合計	16	17	15	10	18	14	13	13	9	11	6	11
性別/年齡	84歲	85歲	86歲	87歲	88歲	89歲	90歲	91歲	92歲	93歲	94歲	95歲
男	4	1	4	1	0	1	1	0	0	0	0	0
女	1	3	3	2	6	3	3	2	0	0	0	0
合計	5	4	7	3	6	4	4	2	0	0	0	0
性別/年齡	96歲	97歲	98歲	99歲	100歲以上							
男	0	0	0	0	0							
女	0	0	0	0	0							
合計	0	0	0	0	0							

一個階段年齡	0~4歲	5~9歲	10~14歲	15~19歲	20~24歲	25~29歲	30~34歲	35~39歲	40~44歲	45~49歲	50~54歲
男	35	41	59	93	92	93	132	80	86	98	99
女	62	39	65	84	96	96	93	80	87	69	76
合計	97	80	124	177	188	189	225	160	173	167	175
一個階段年齡	55~59歲	60~64歲	65~69歲	70~74歲	75~79歲	80~84歲	85~89歲	90~94歲	95~99歲	100歲以上	
男	76	69	55	34	28	23	7	1	0	0	
女	85	74	33	44	40	19	17	5	0	0	
合計	161	143	88	78	68	42	24	6	0	0	

1~100歲總人數	
男	1201
女	1164
總計	2365

資料日期：103年7月 範圍：大新里

性別/年齡	0歲	1歲	2歲	3歲	4歲	5歲	6歲	7歲	8歲	9歲	10歲	11歲
男	7	7	5	8	9	7	6	8	9	6	11	13
女	8	4	6	10	7	6	4	5	5	3	9	5
合計	15	11	11	18	16	13	10	13	14	9	20	18
性別/年齡	12歲	13歲	14歲	15歲	16歲	17歲	18歲	19歲	20歲	21歲	22歲	23歲
男	10	15	7	14	14	19	19	19	16	17	18	17
女	7	8	4	19	14	16	12	15	20	22	12	16
合計	17	23	11	33	28	35	31	34	36	39	30	33
性別/年齡	24歲	25歲	26歲	27歲	28歲	29歲	30歲	31歲	32歲	33歲	34歲	35歲
男	23	17	19	15	15	16	18	16	18	22	20	16
女	14	7	9	15	18	19	19	22	22	21	20	23
合計	37	24	28	30	33	35	37	38	40	43	40	39
性別/年齡	36歲	37歲	38歲	39歲	40歲	41歲	42歲	43歲	44歲	45歲	46歲	47歲
男	11	16	19	14	12	13	26	13	20	12	14	18
女	12	13	15	18	10	15	19	10	13	13	18	17
合計	23	29	34	32	22	28	45	23	33	25	32	35
性別/年齡	48歲	49歲	50歲	51歲	52歲	53歲	54歲	55歲	56歲	57歲	58歲	59歲
男	22	15	21	20	12	17	17	14	15	13	12	10
女	18	25	21	13	14	10	10	14	17	9	17	15
合計	40	40	42	33	26	27	27	28	32	22	29	25
性別/年齡	60歲	61歲	62歲	63歲	64歲	65歲	66歲	67歲	68歲	69歲	70歲	71歲
男	14	11	11	16	7	13	8	5	7	5	7	8
女	10	11	16	17	14	8	10	8	4	4	5	2
合計	24	22	27	33	21	21	18	13	11	9	12	10

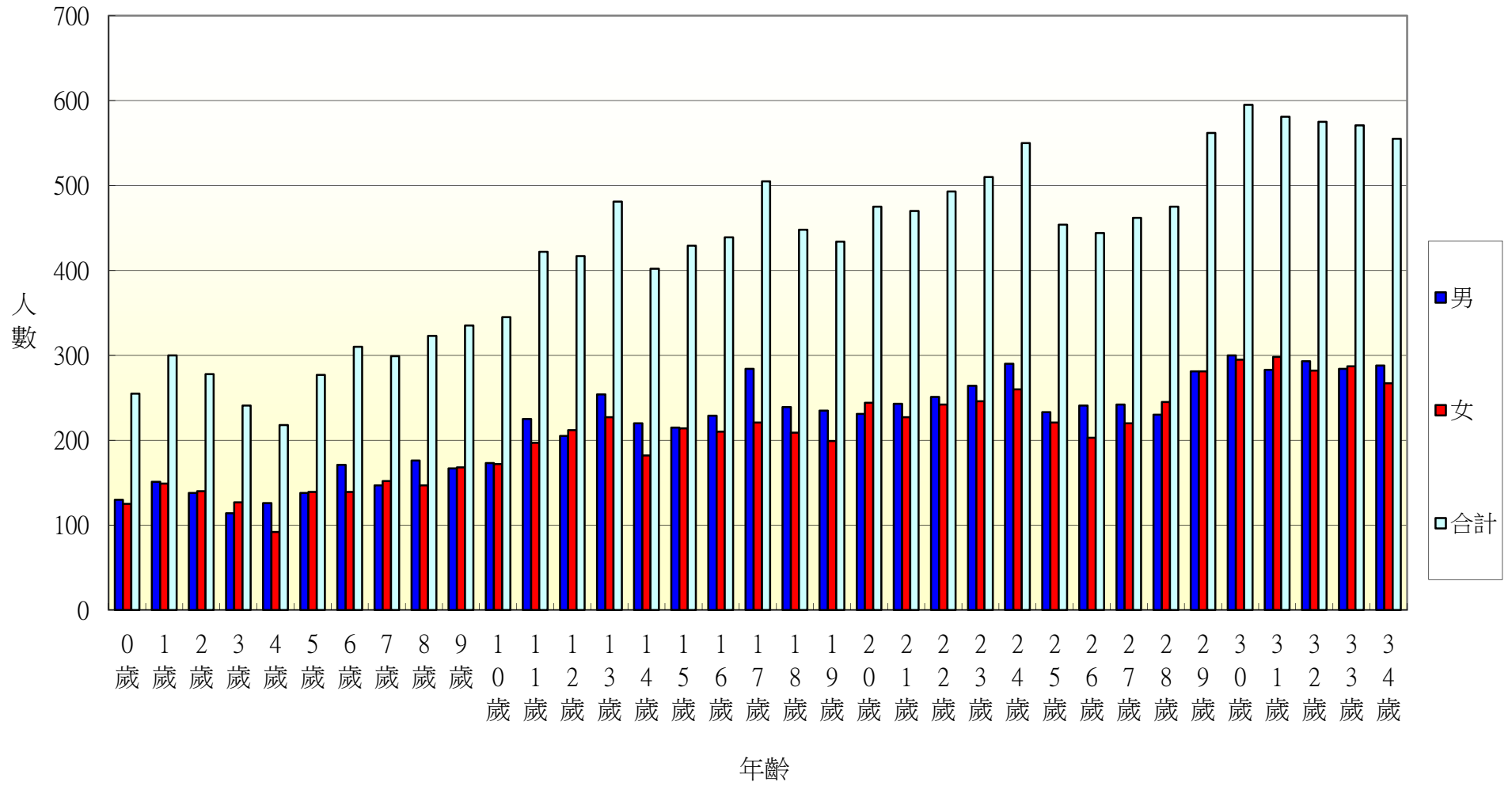
資料日期：103年7月 範圍：大新里

性別/年齡	72歲	73歲	74歲	75歲	76歲	77歲	78歲	79歲	80歲	81歲	82歲	83歲
男	4	2	4	8	9	1	6	5	3	2	1	2
女	7	8	3	7	7	8	6	7	6	5	2	4
合計	11	10	7	15	16	9	12	12	9	7	3	6
性別/年齡	84歲	85歲	86歲	87歲	88歲	89歲	90歲	91歲	92歲	93歲	94歲	95歲
男	5	2	0	1	0	1	1	2	2	0	0	0
女	2	2	1	2	1	1	1	2	0	1	0	1
合計	7	4	1	3	1	2	2	4	2	1	0	1
性別/年齡	96歲	97歲	98歲	99歲	100歲以上							
男	0	0	0	0	0							
女	1	0	0	0	0							
合計	1	0	0	0	0							

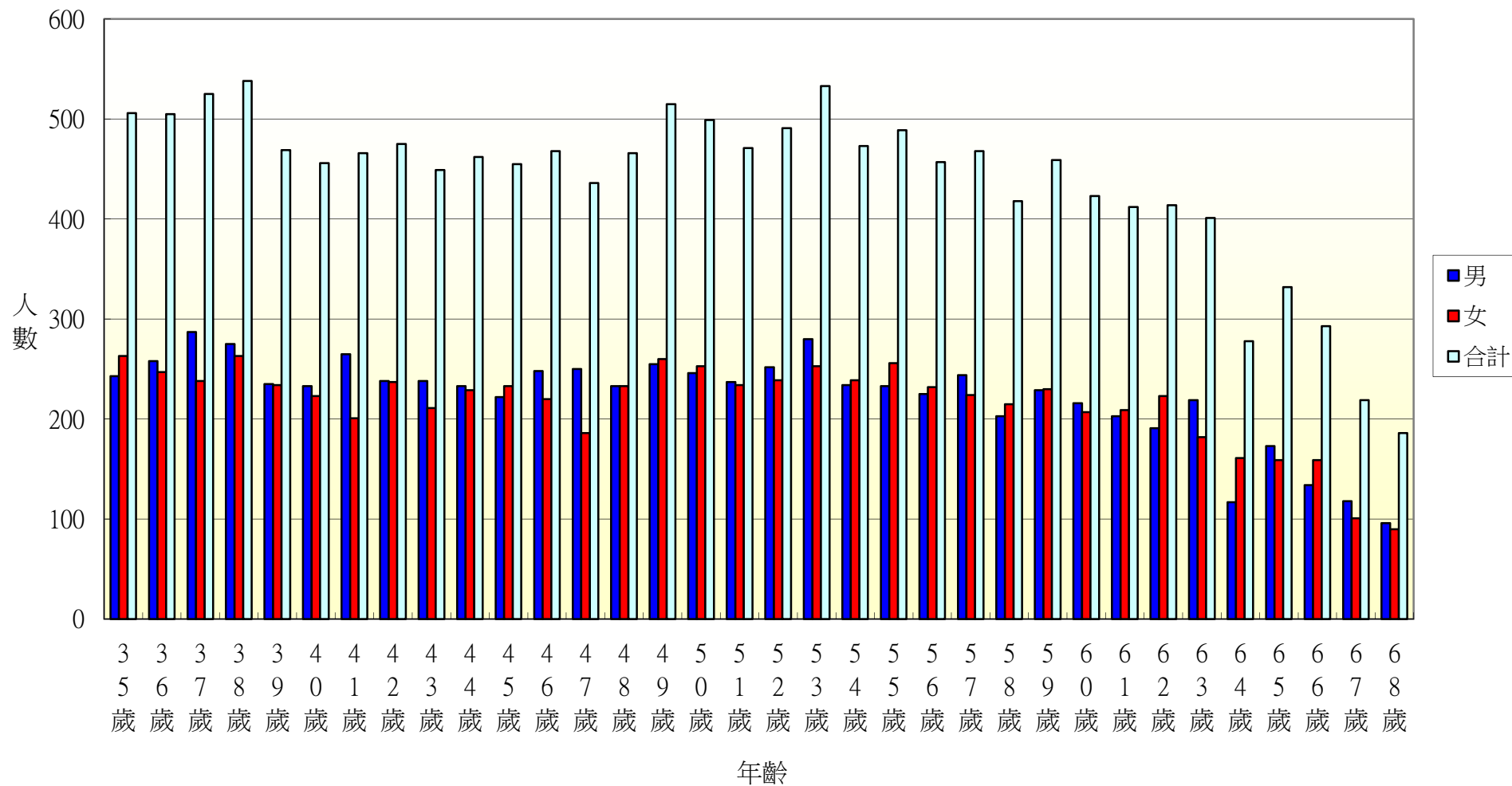
一個階段年齡	0~4歲	5~9歲	10~14歲	15~19歲	20~24歲	25~29歲	30~34歲	35~39歲	40~44歲	45~49歲	50~54歲
男	36	36	56	85	91	82	94	76	84	81	87
女	35	23	33	76	84	68	104	81	67	91	68
合計	71	59	89	161	175	150	198	157	151	172	155
一個階段年齡	55~59歲	60~64歲	65~69歲	70~74歲	75~79歲	80~84歲	85~89歲	90~94歲	95~99歲	100歲以上	
男	64	59	38	25	29	13	4	5	0	0	
女	72	68	34	25	35	19	7	4	2	0	
合計	136	127	72	50	64	32	11	9	2	0	

1~100歲總人數	
男	1045
女	996
總計	2041

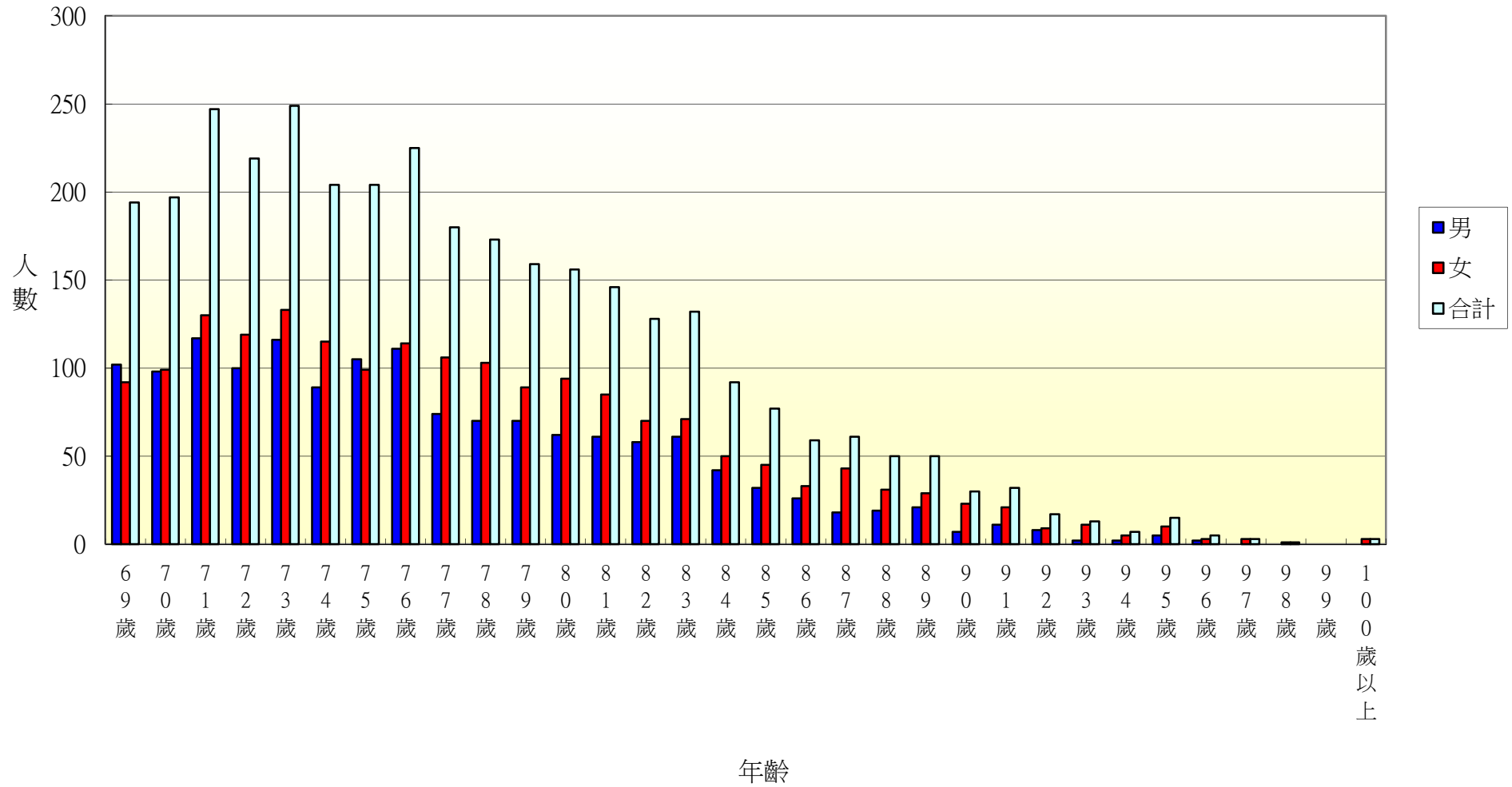
103年北斗鎮各年齡層人口統計圖(0~34歲)



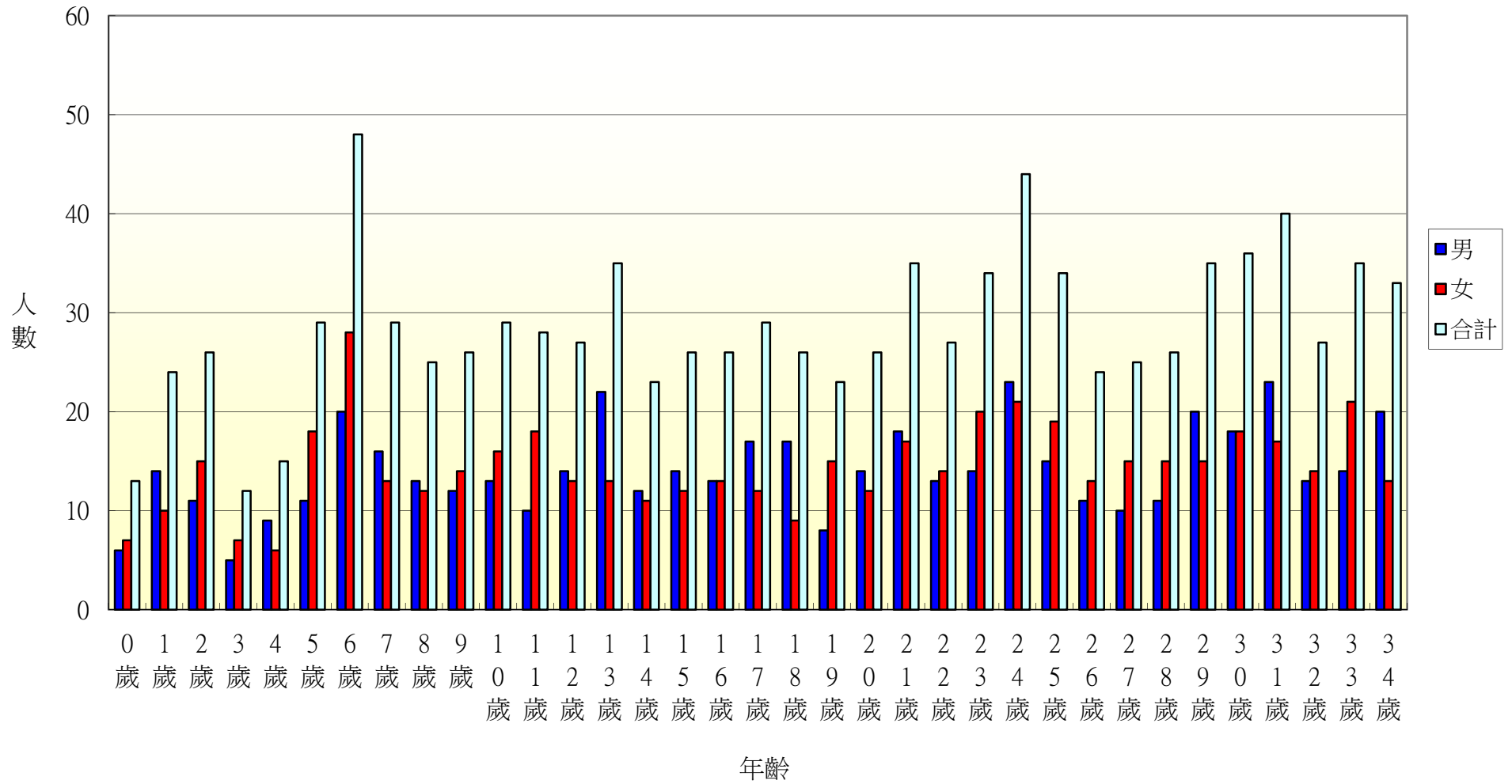
103年北斗鎮各年齡層人口統計圖(35~68歲)



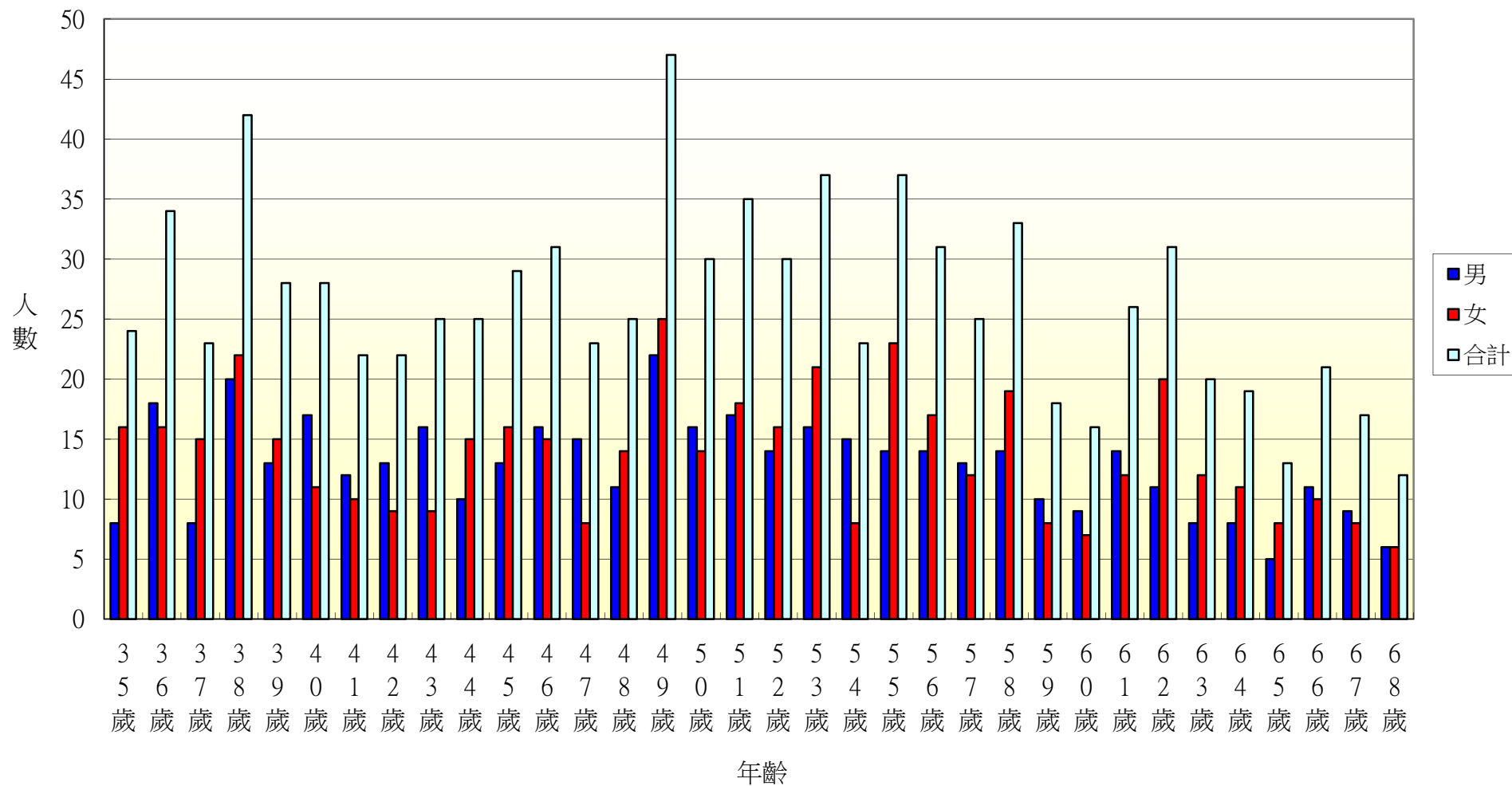
103年北斗鎮各年齡層人口統計圖(69~100歲)



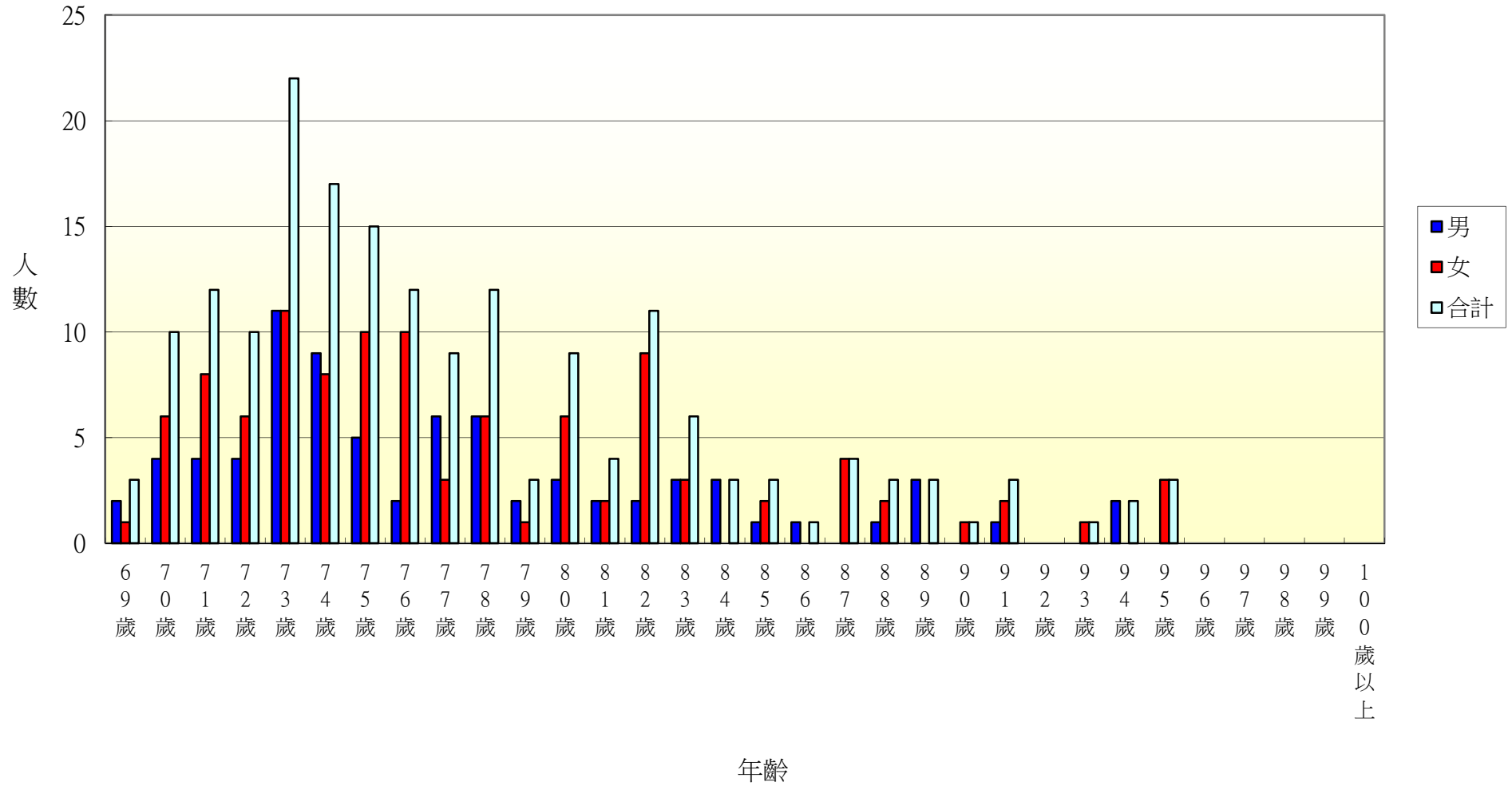
103年北斗鎮光復里各年齡層人口統計圖(0~34歲)



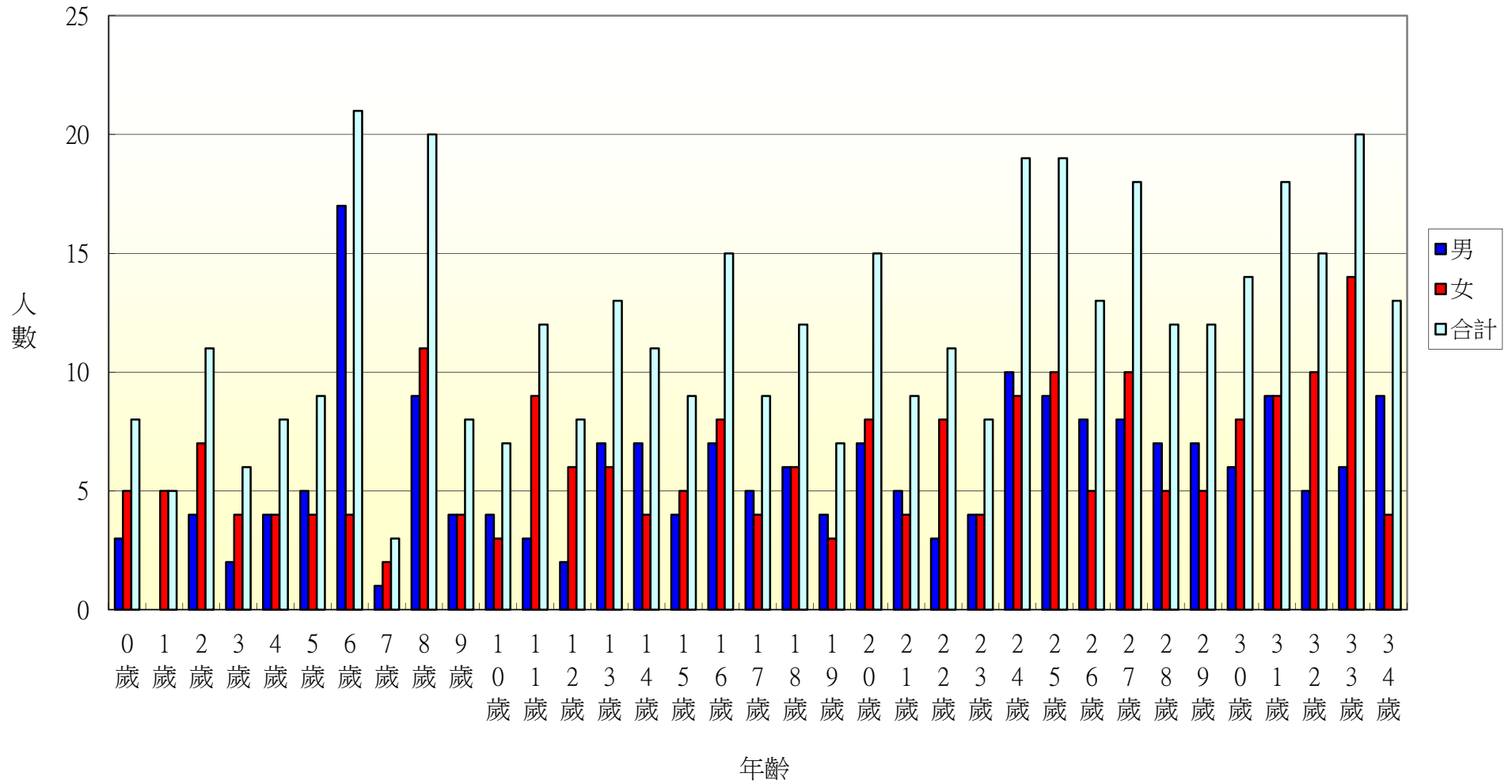
103年北斗鎮光復里各年齡層人口統計圖(35~68歲)



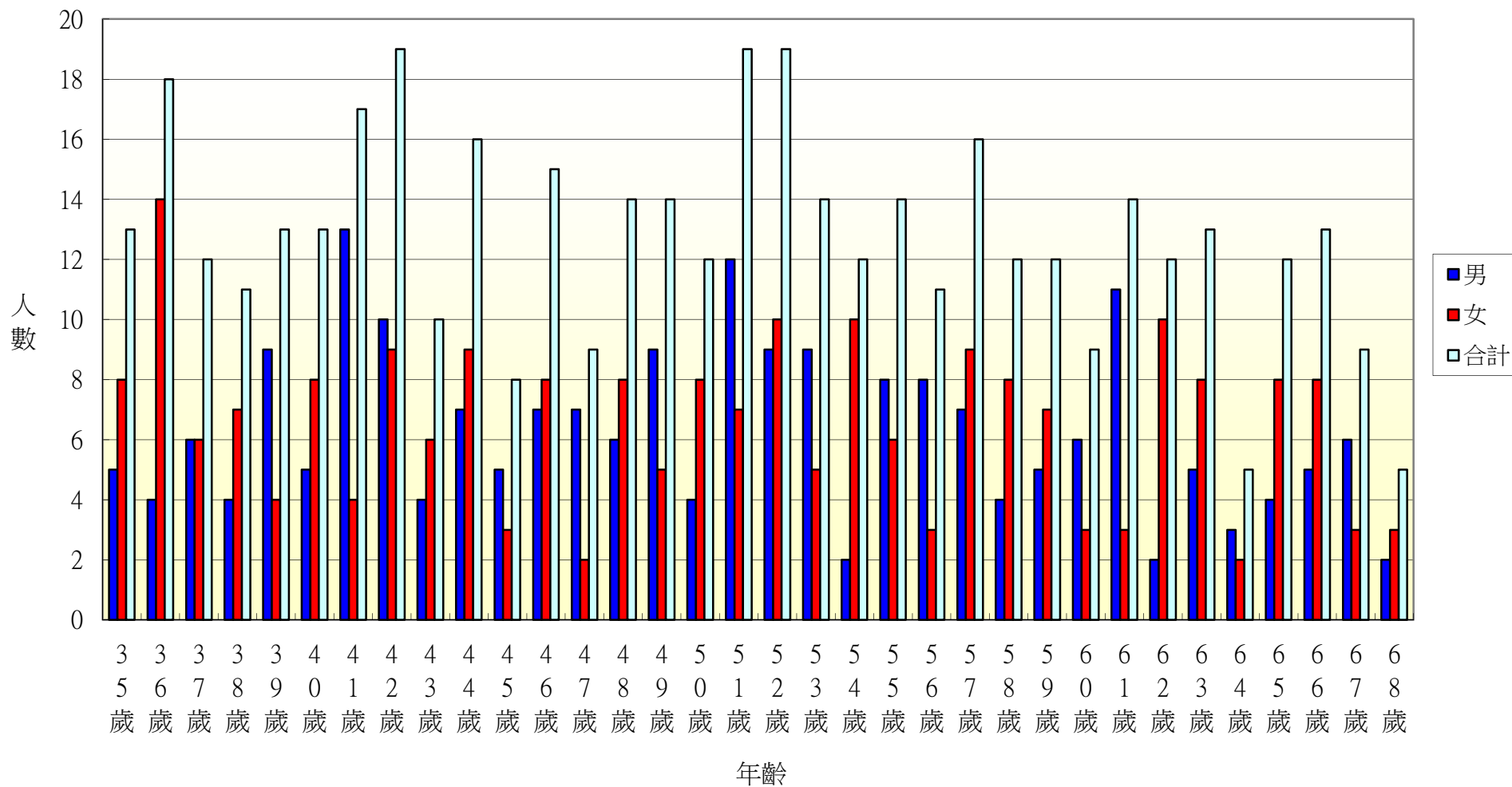
103年北斗鎮光復里各年齡層人口統計圖(69~100歲)



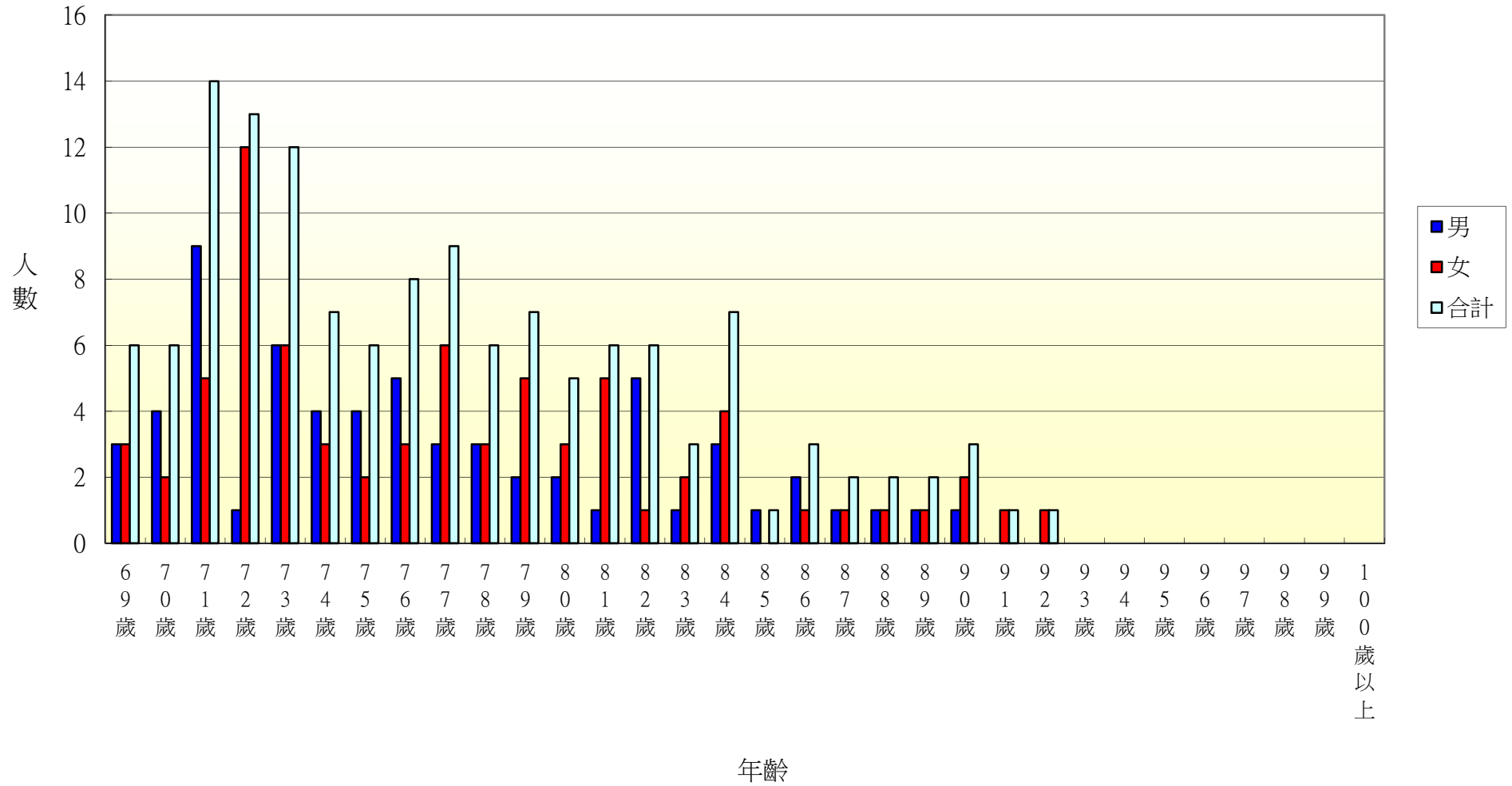
103年北斗鎮新政里各年齡層人口統計圖(0~34歲)



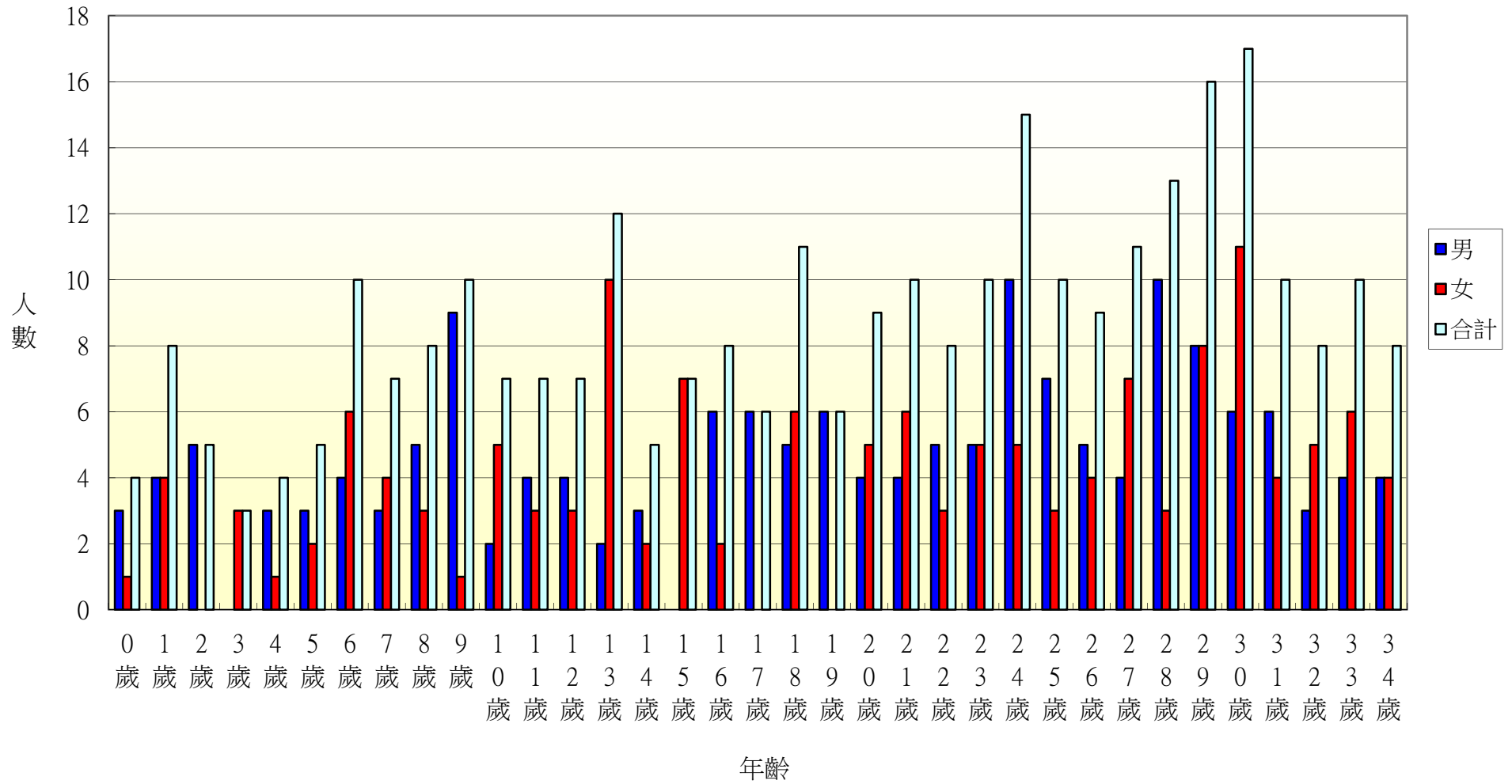
103年北斗鎮新政里各年齡層人口統計圖(35~68歲)



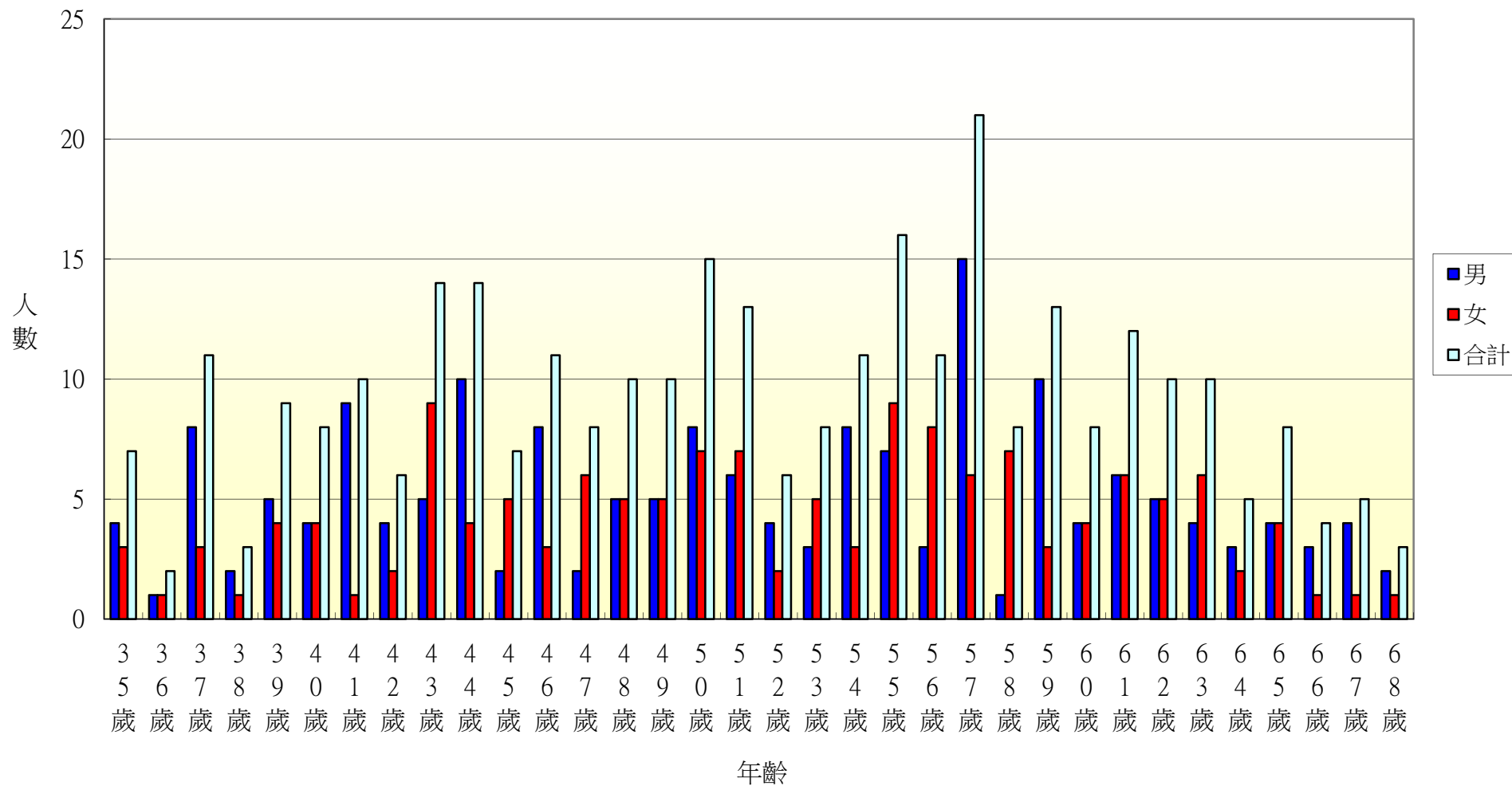
103年北斗鎮新政里各年齡層人口統計圖(69~100歲)



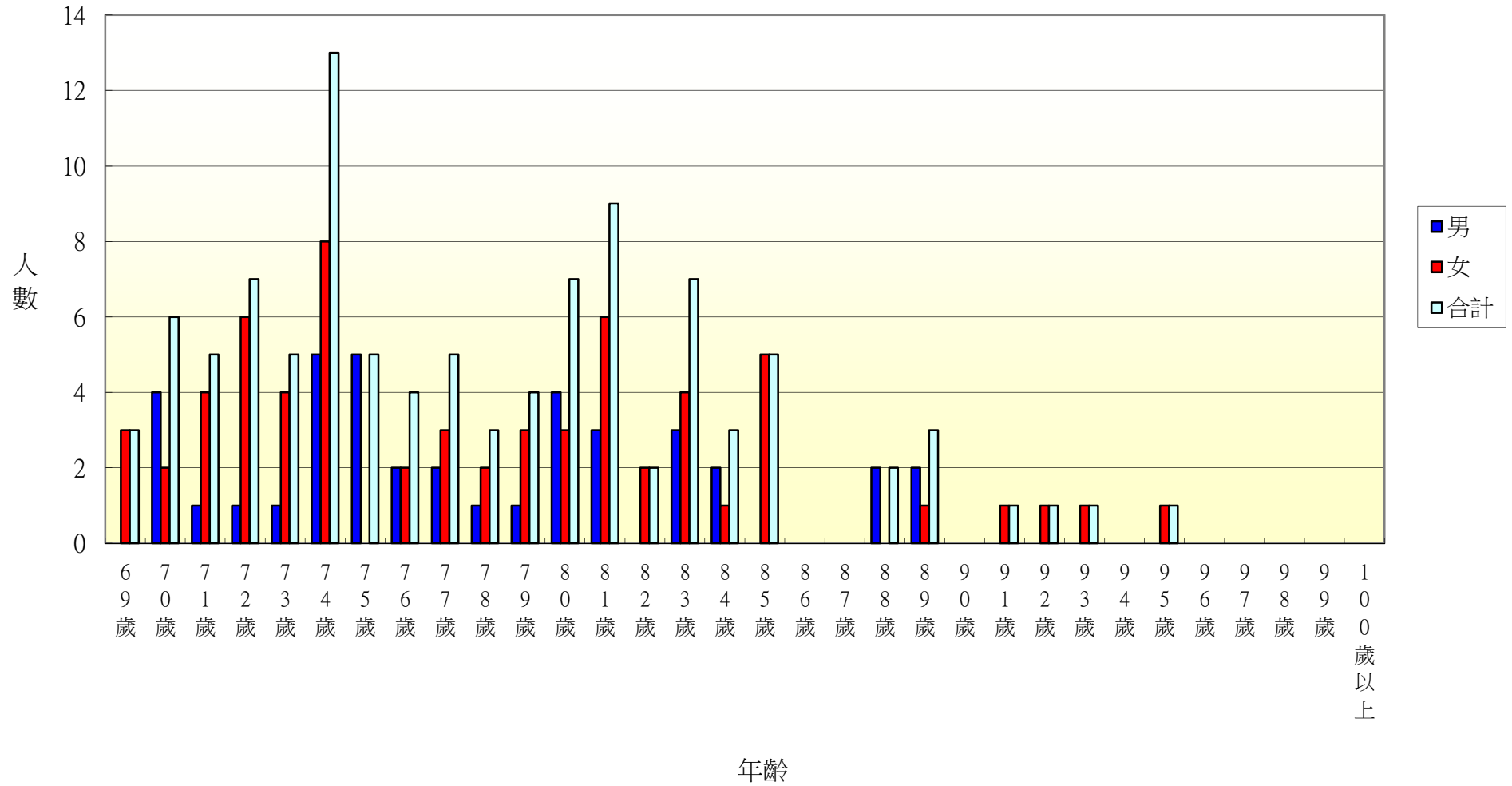
103年北斗鎮重慶里各年齡層人口統計圖(0~34歲)



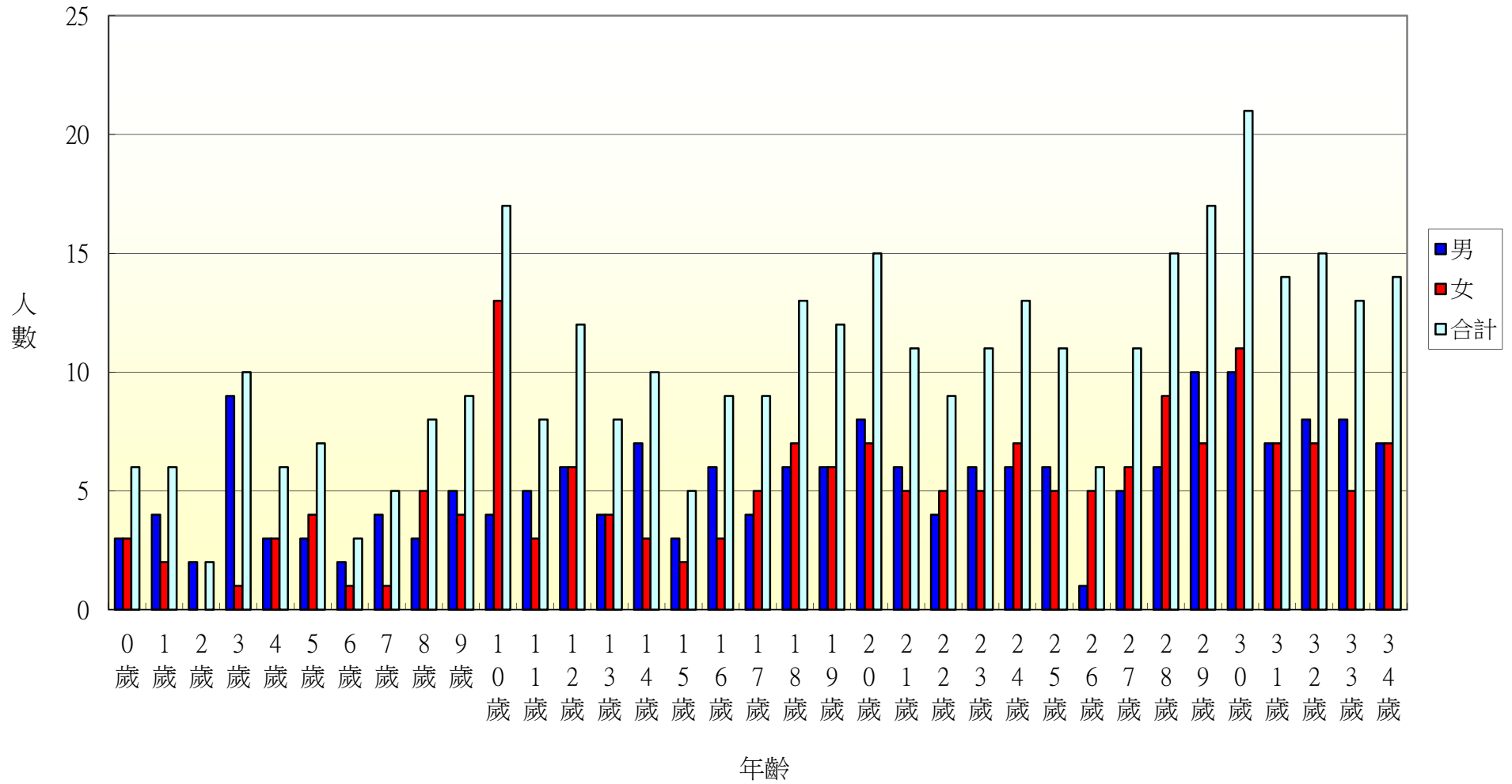
103年北斗鎮重慶里各年齡層人口統計圖(35~68歲)



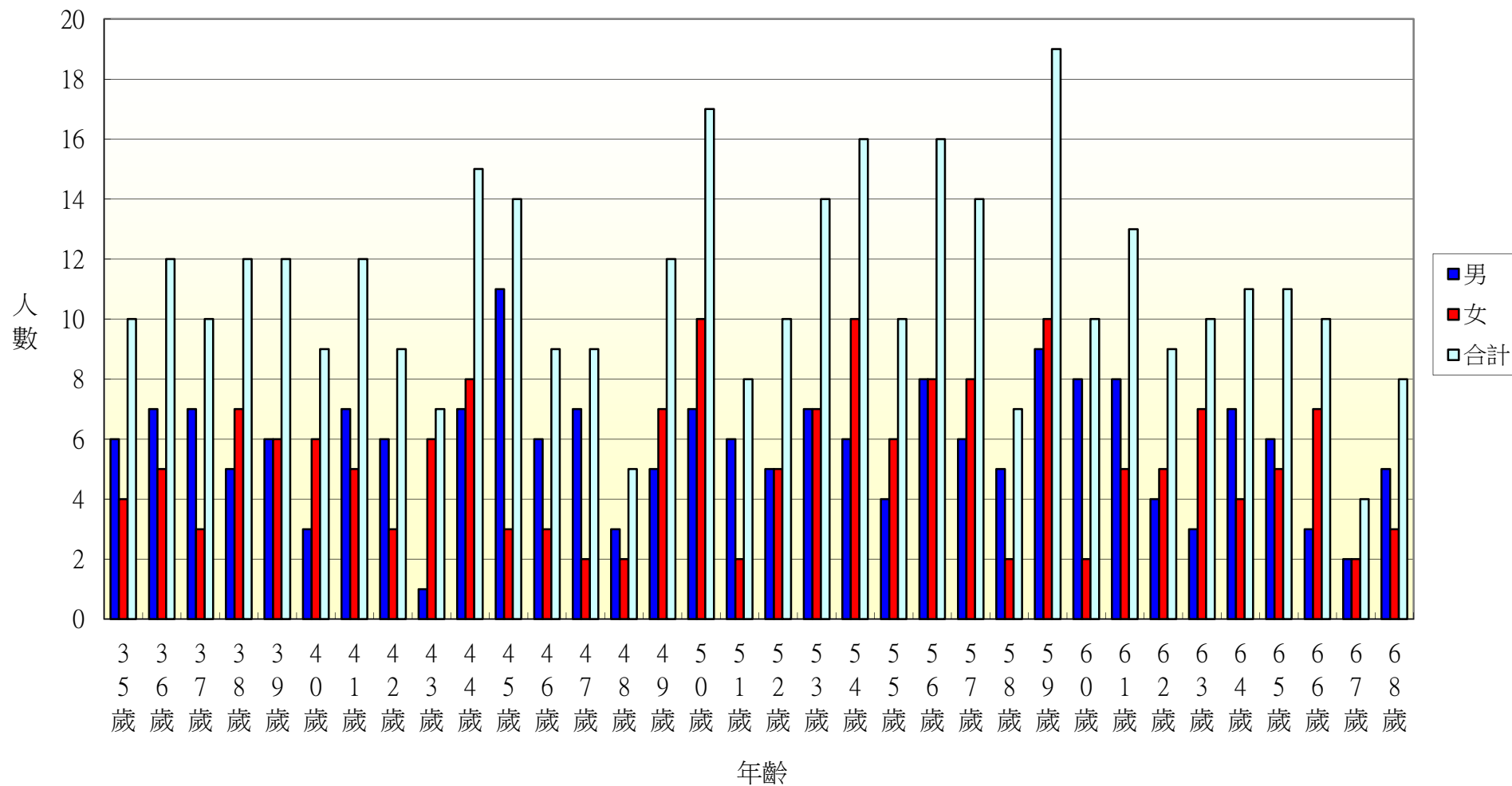
103年北斗鎮重慶里各年齡層人口統計圖(69~100歲)



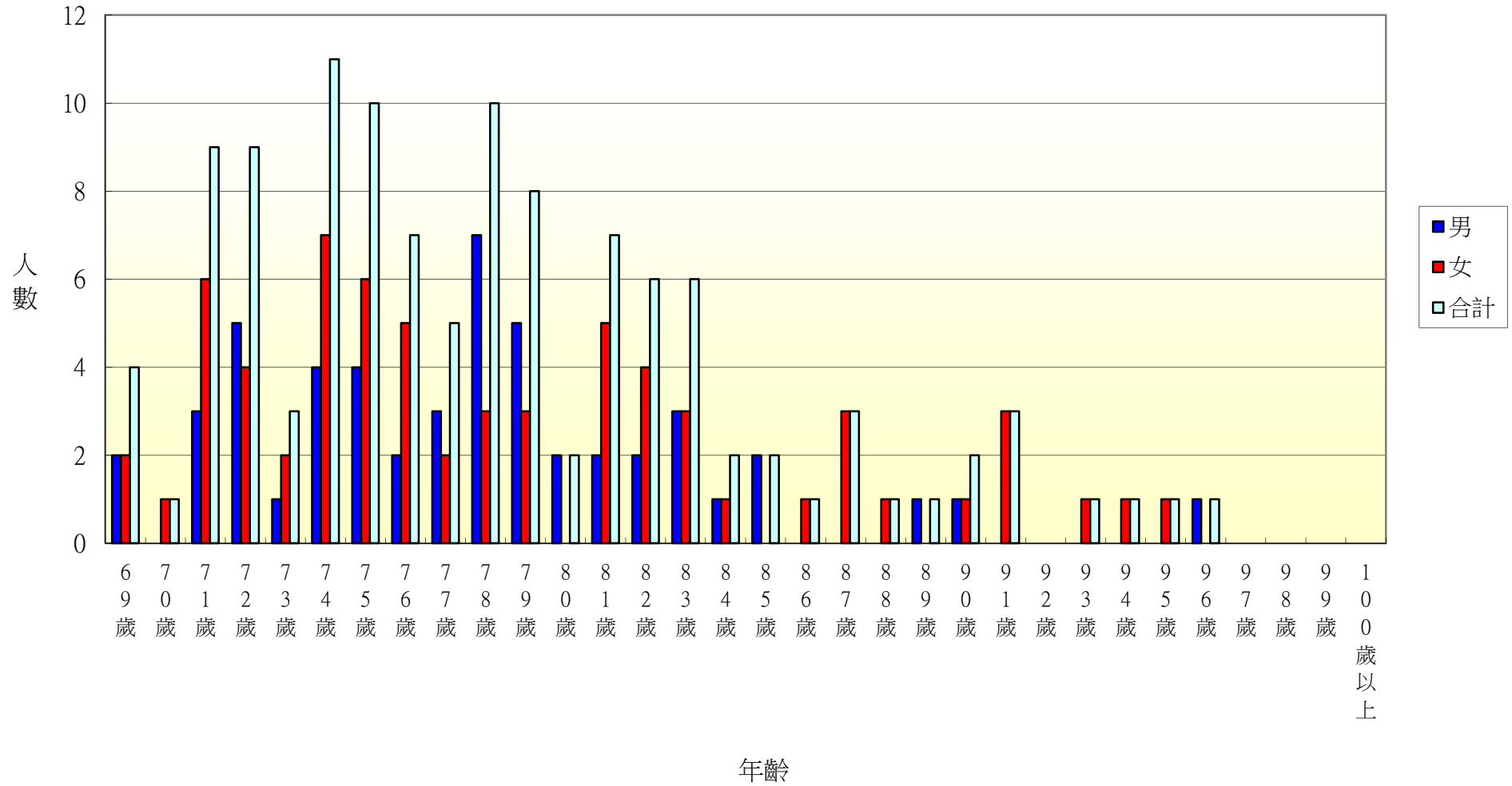
103年北斗鎮五權里各年齡層人口統計圖(0~34歲)



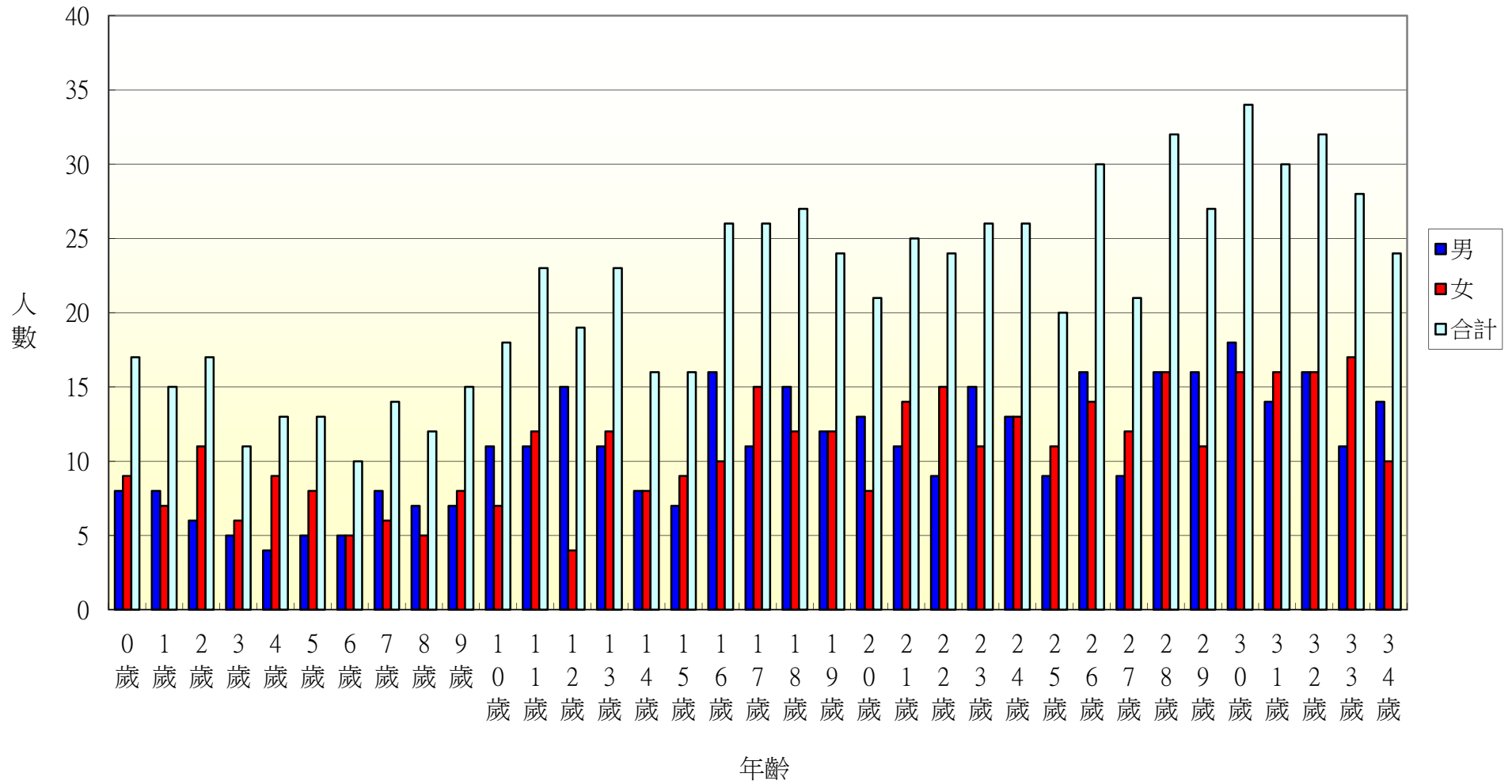
103年北斗鎮五權里各年齡層人口統計圖(35~68歲)



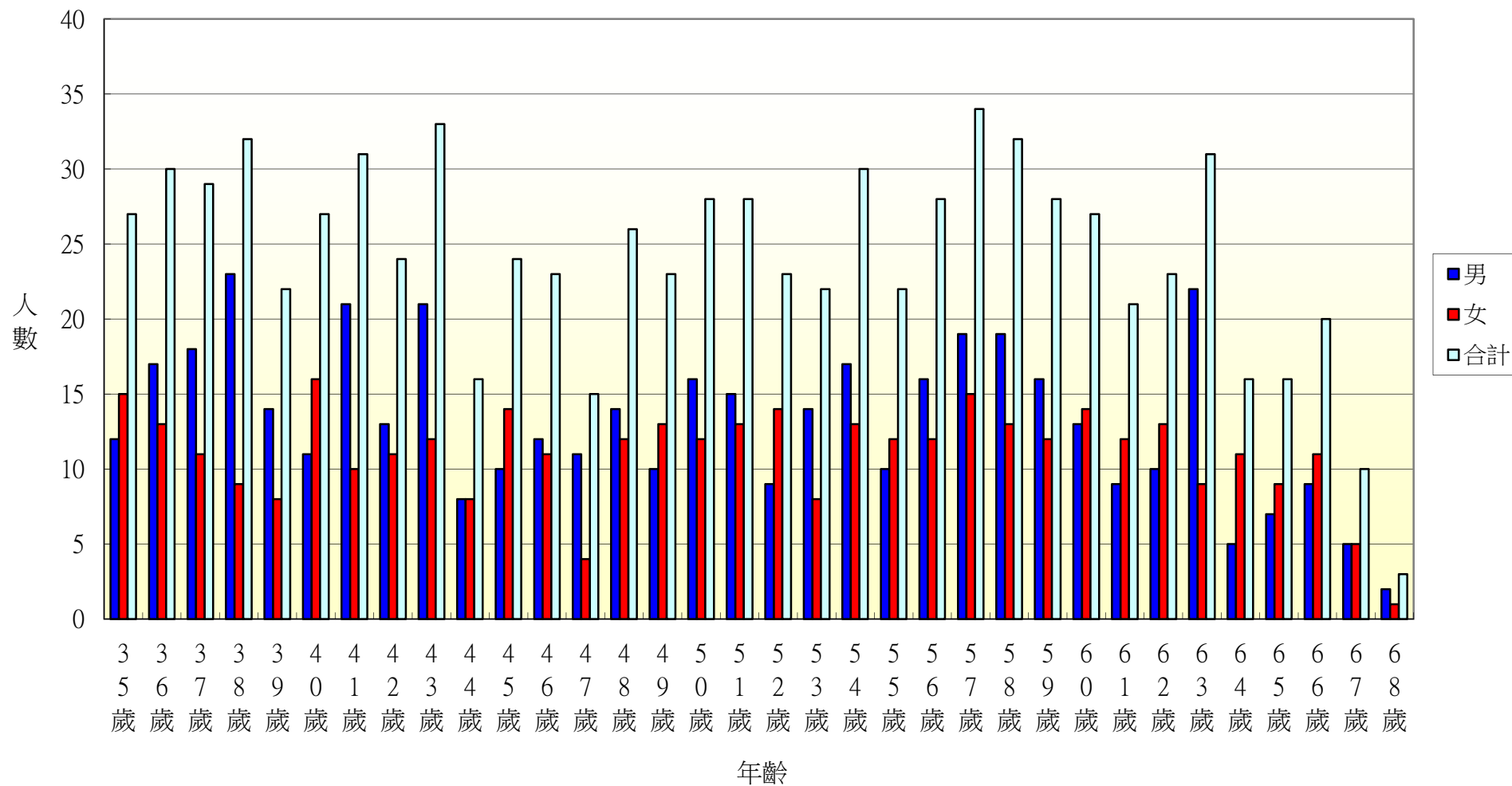
103年北斗鎮五權里各年齡層人口統計圖(69~100歲)



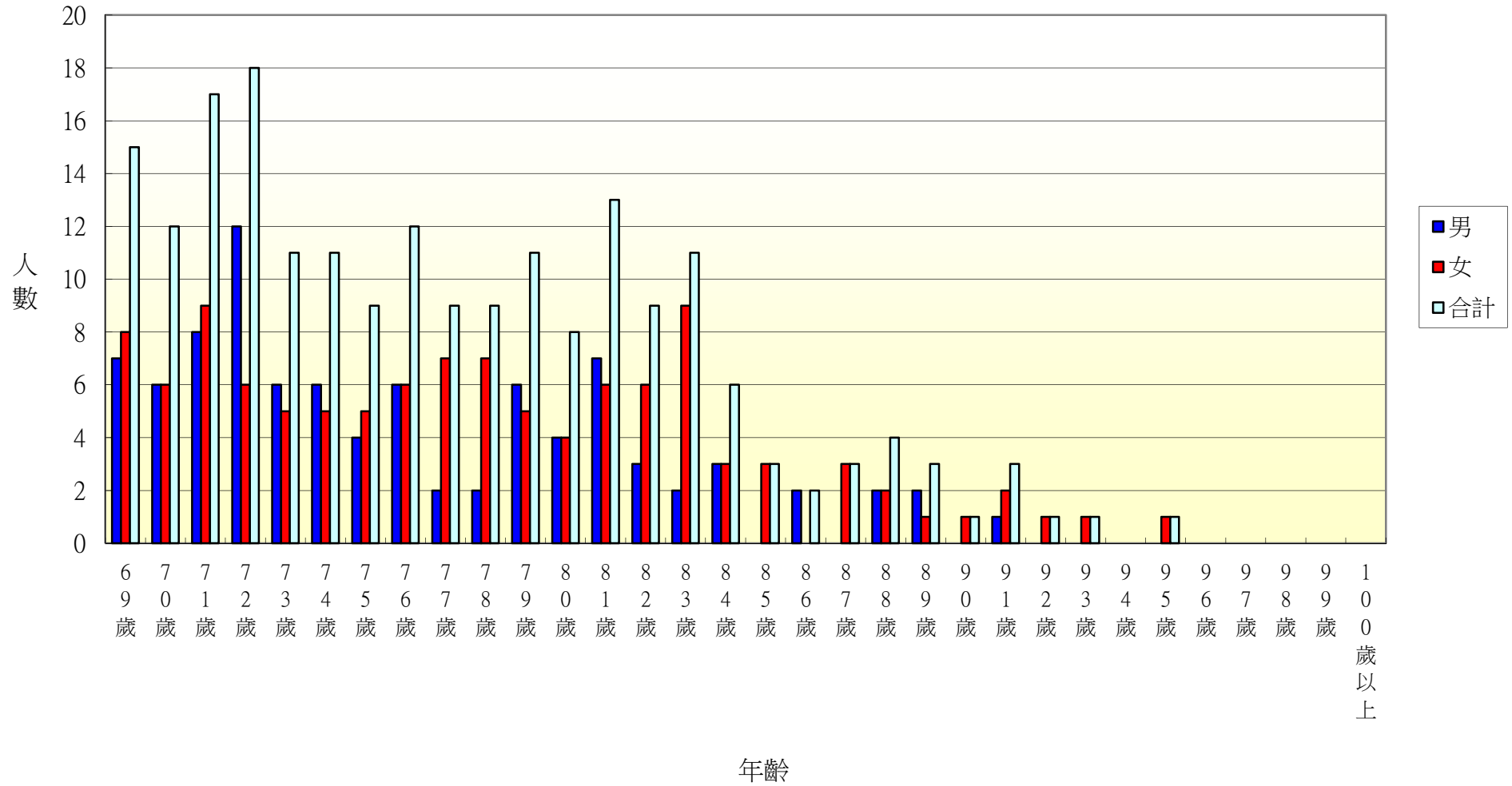
103年北斗鎮七星里各年齡層人口統計圖(0~34歲)



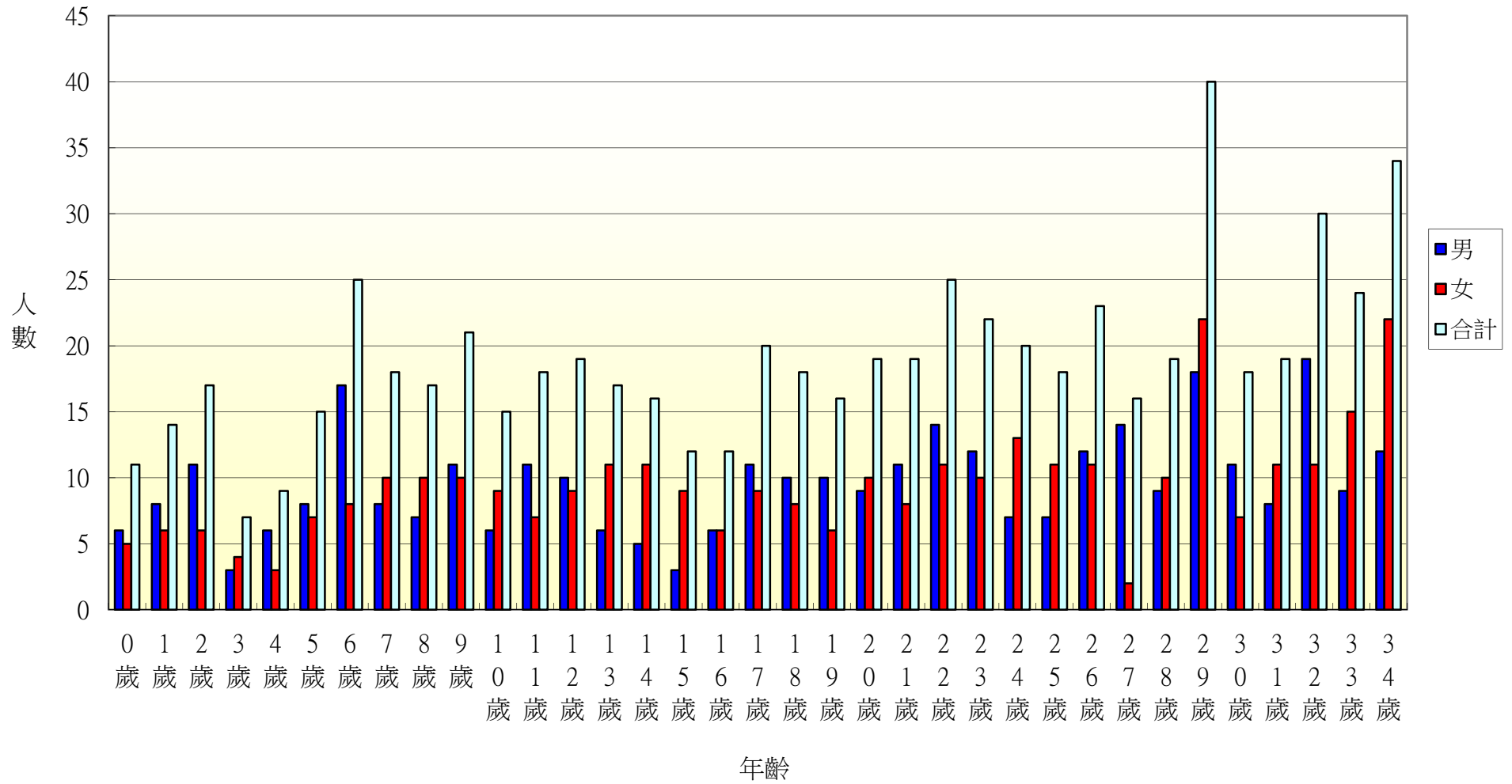
103年北斗鎮七星里各年齡層人口統計圖(35~68歲)



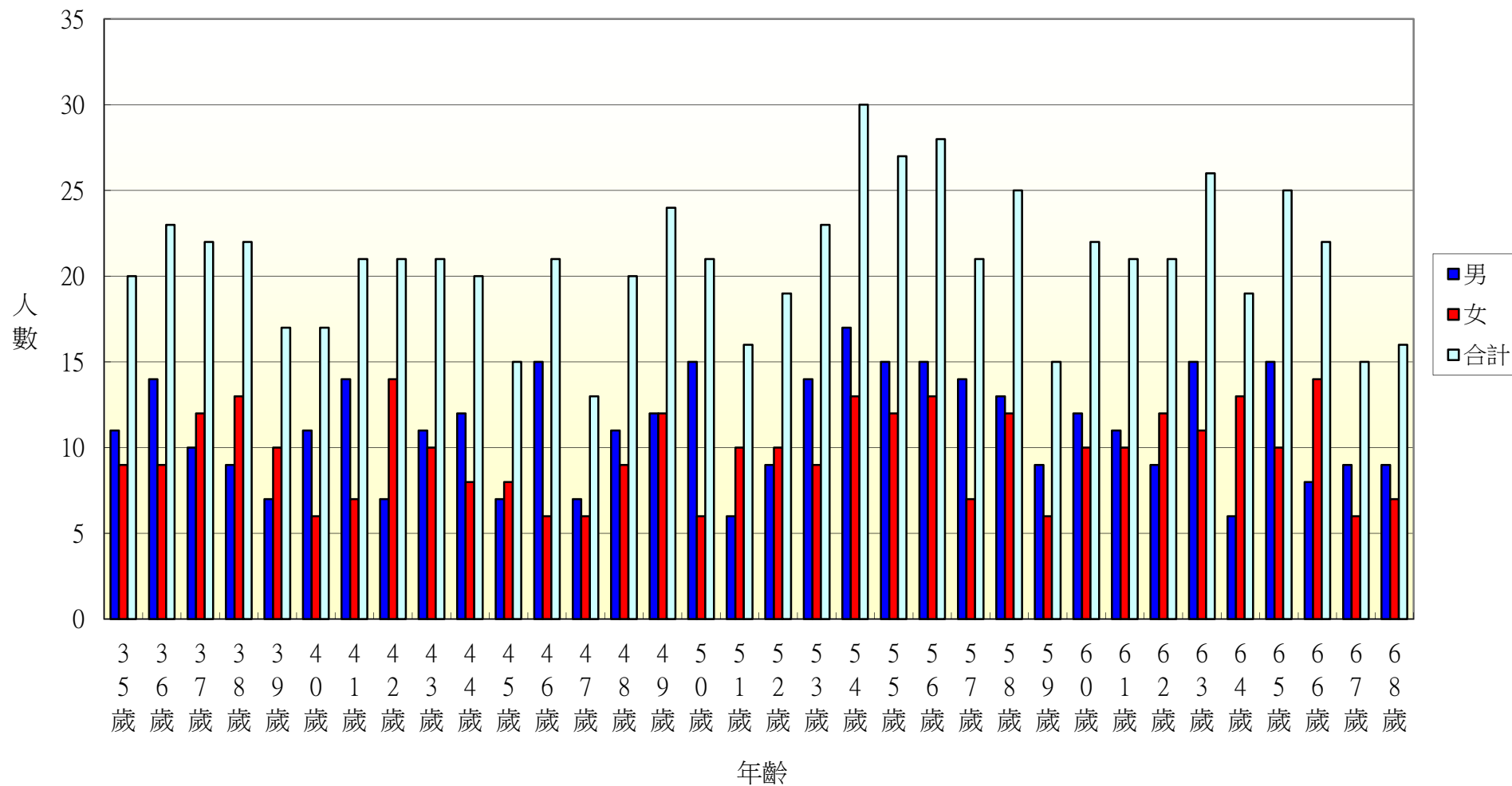
103年北斗鎮七星里各年齡層人口統計圖(69~100歲)



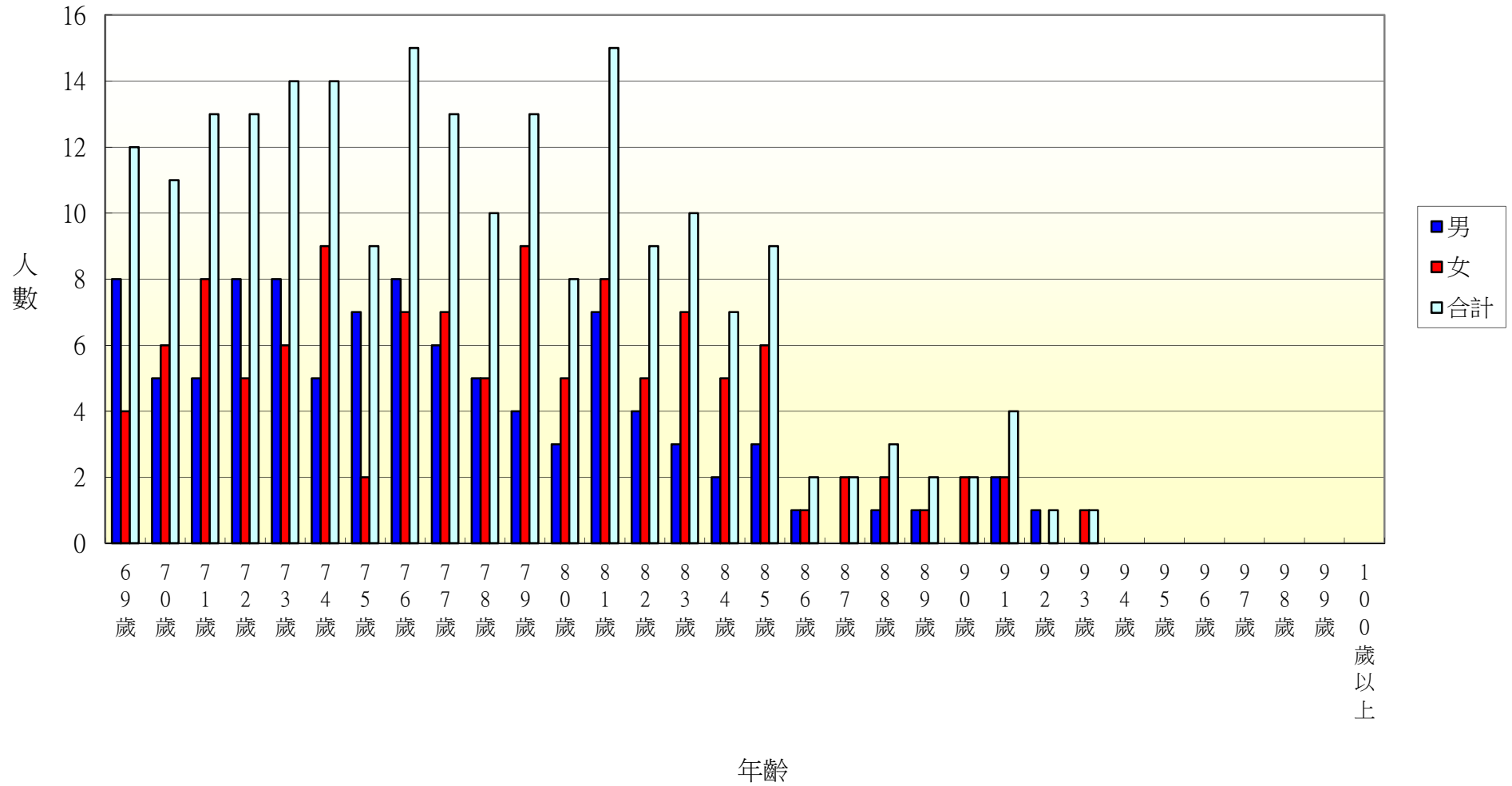
103年北斗鎮居仁里各年齡層人口統計圖(0~34歲)



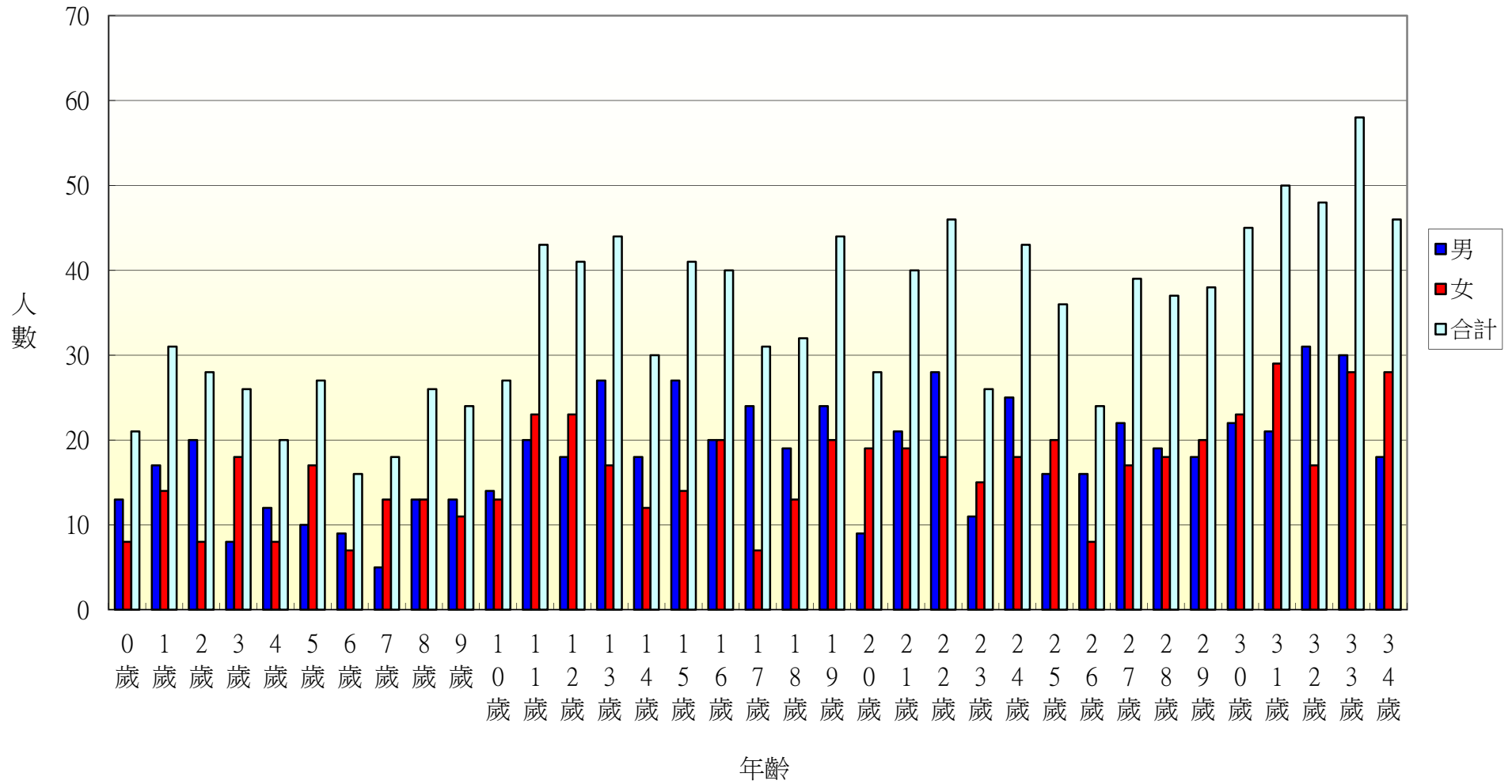
103年北斗鎮居仁里各年齡層人口統計圖(35~68歲)



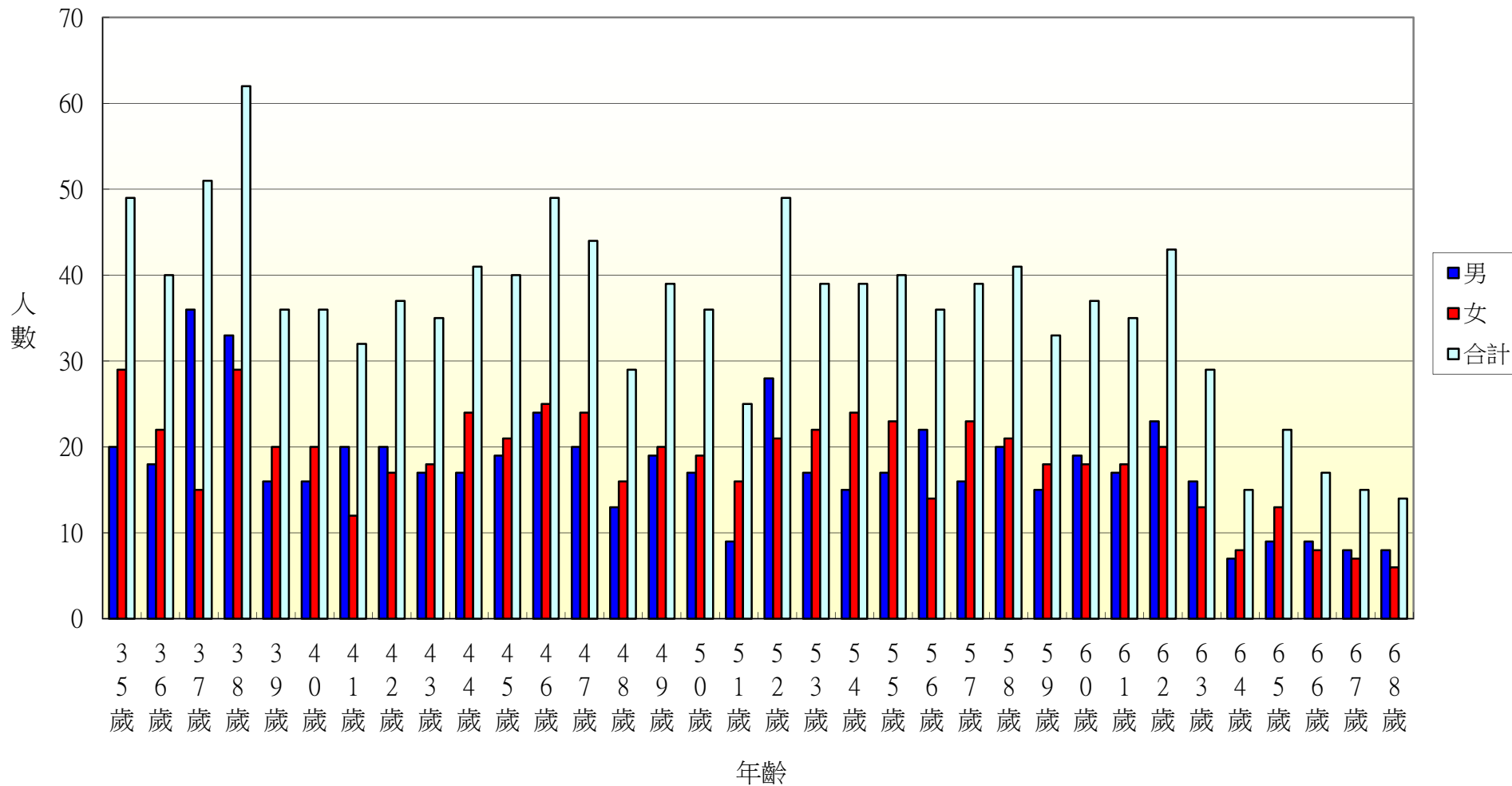
103年北斗鎮居仁里各年齡層人口統計圖(69~100歲)



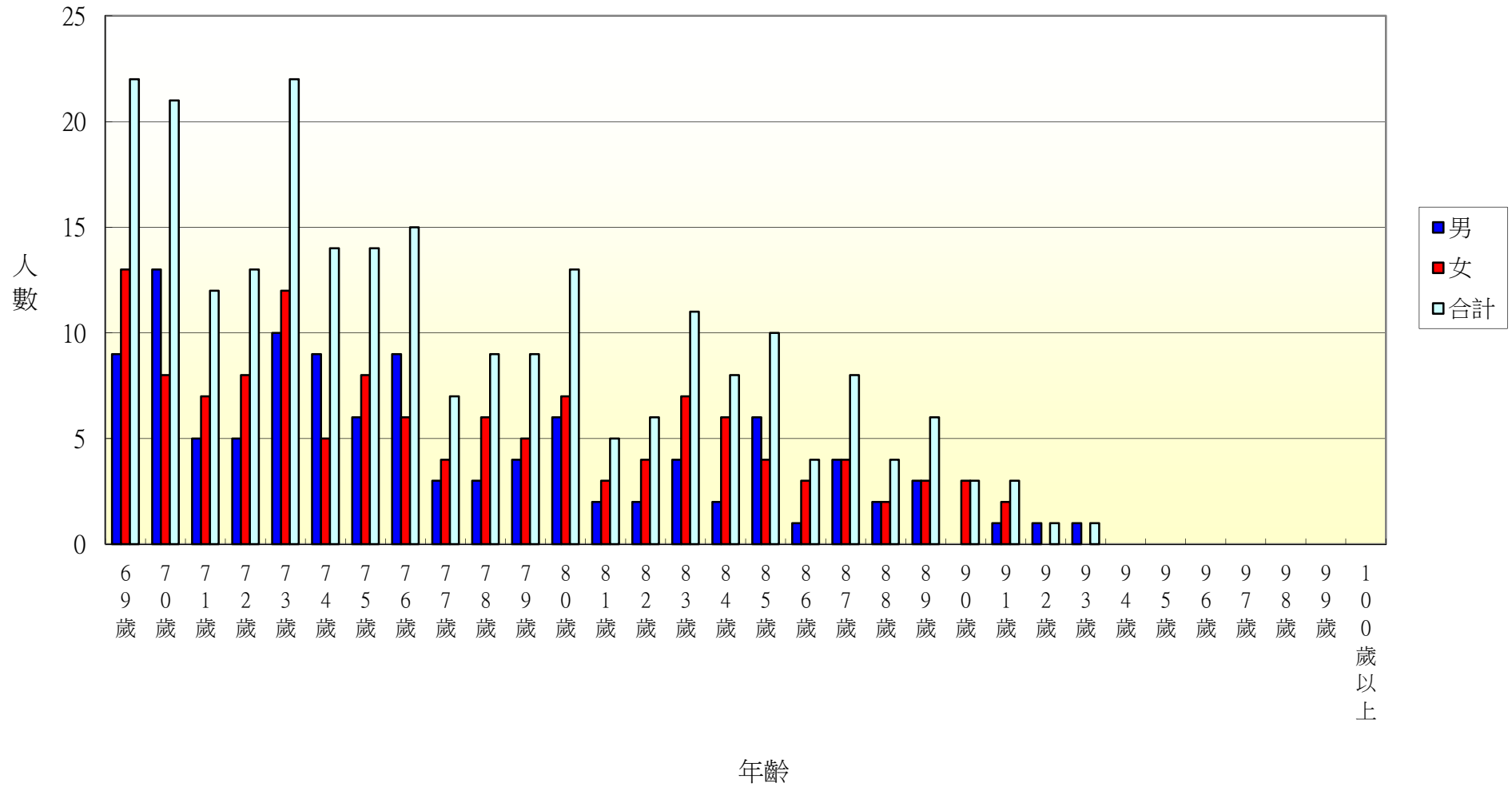
103年北斗鎮東光里各年齡層人口統計圖(0~34歲)



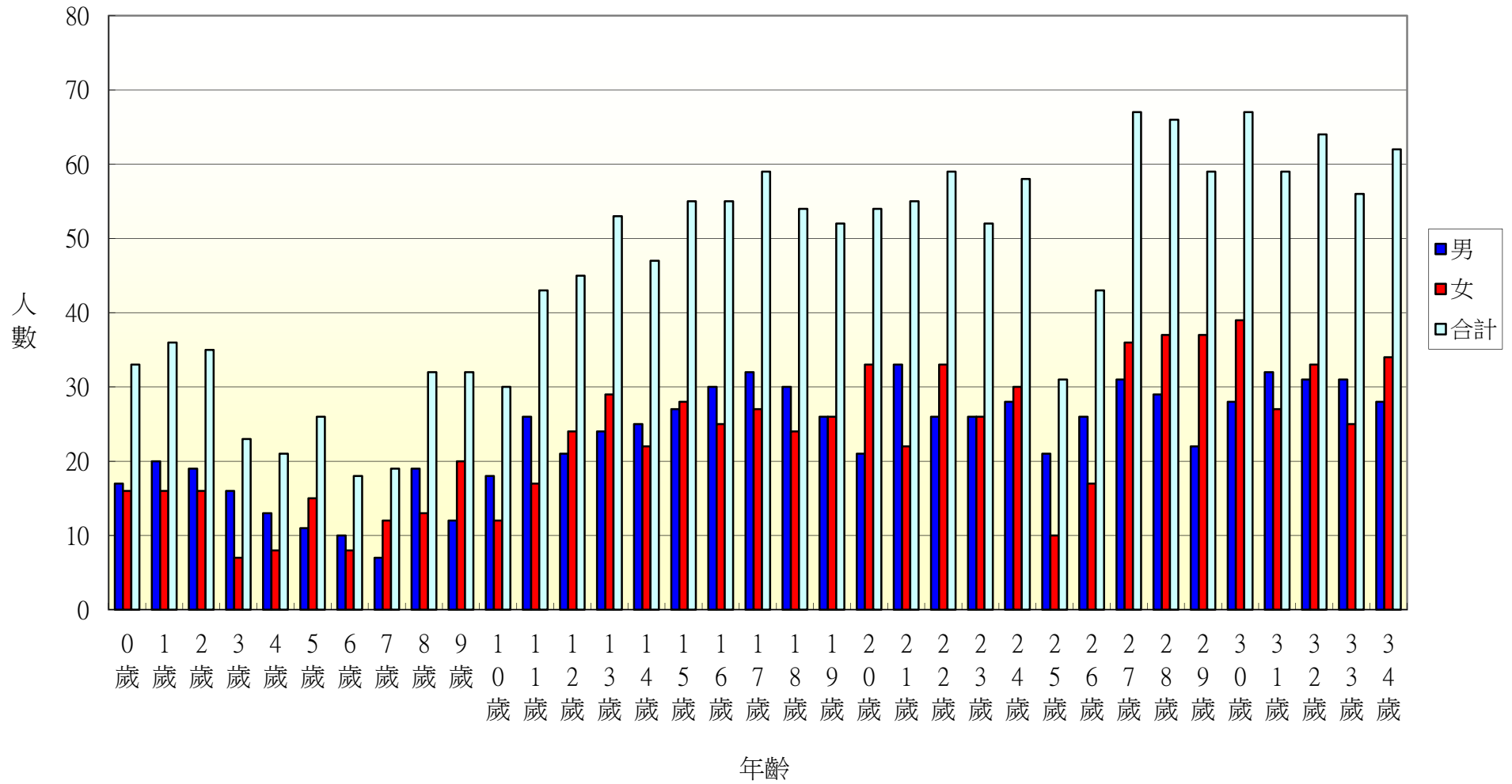
103年北斗鎮東光里各年齡層人口統計圖(35~68歲)



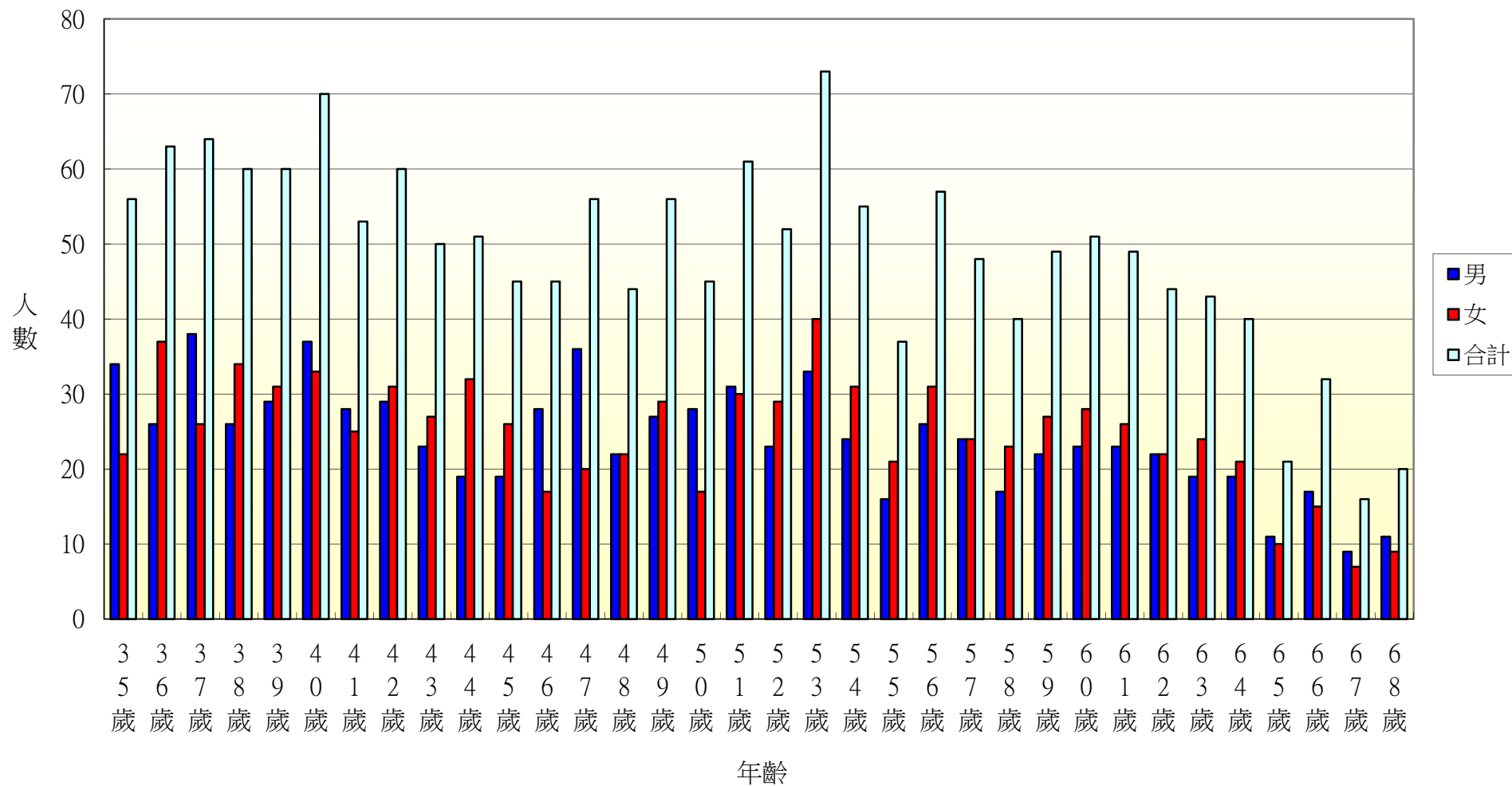
103年北斗鎮東光里各年齡層人口統計圖(69~100歲)



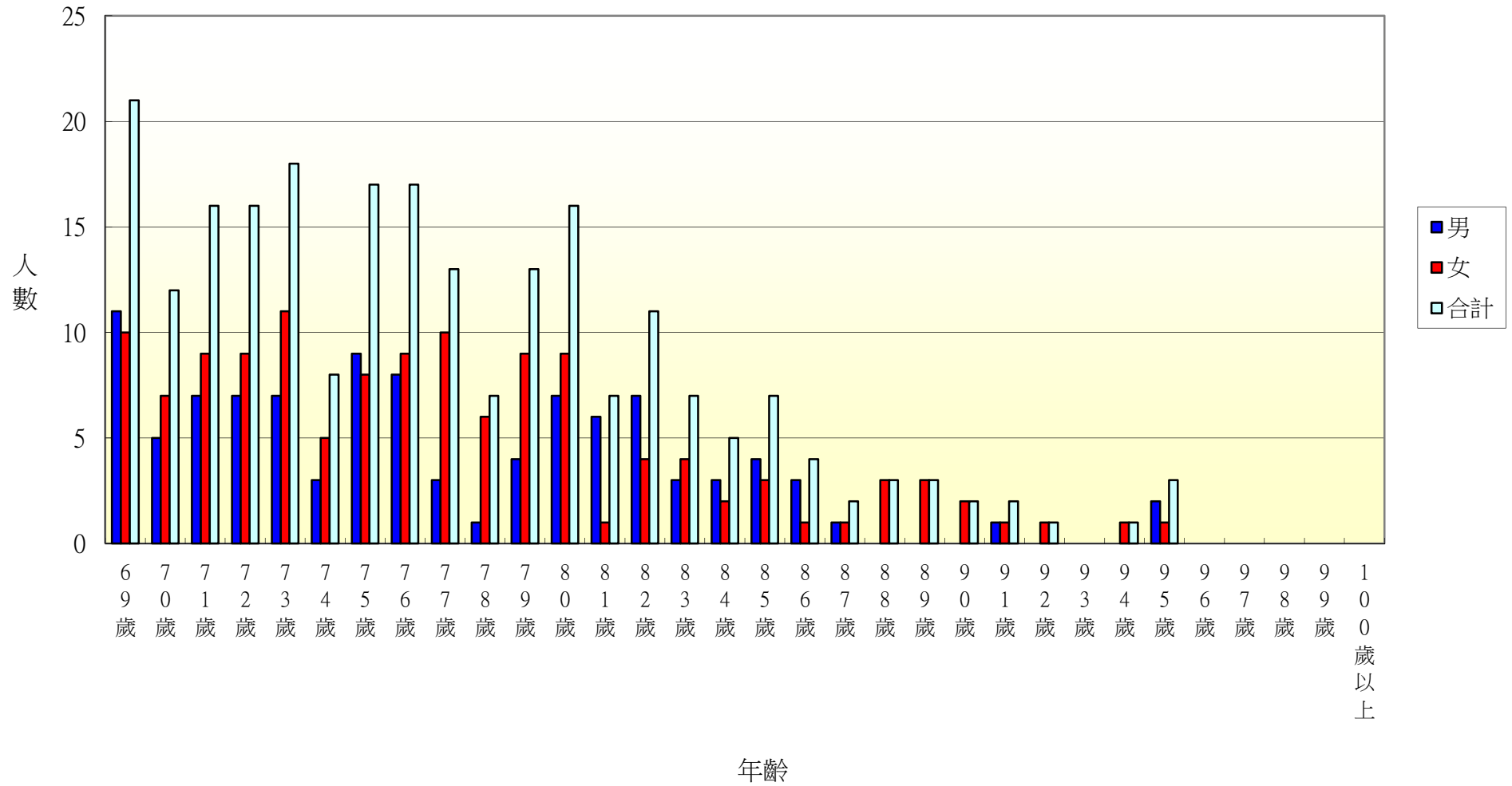
103年北斗鎮文昌里各年齡層人口統計圖(0~34歲)



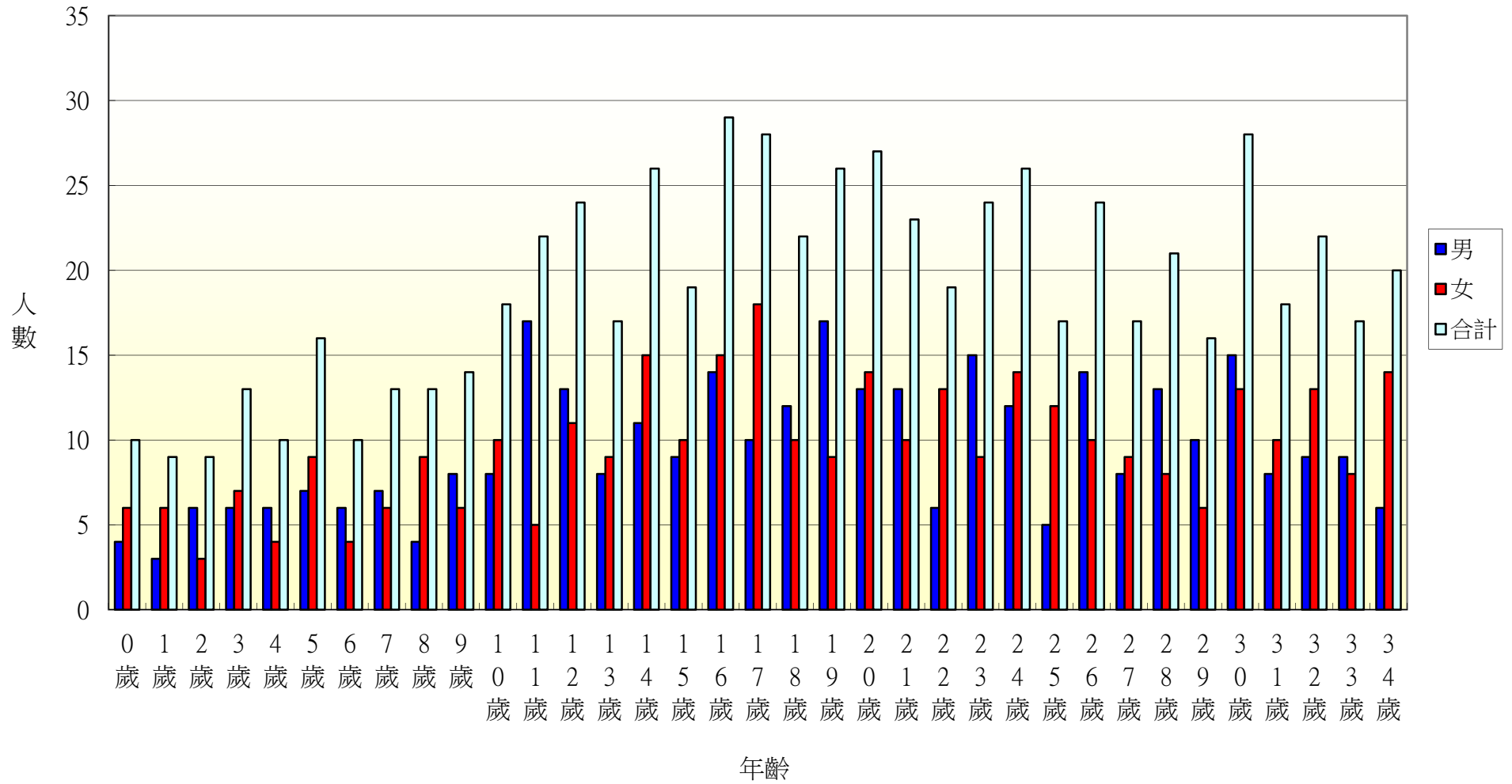
103年北斗鎮文昌里各年齡層人口統計圖(35~68歲)



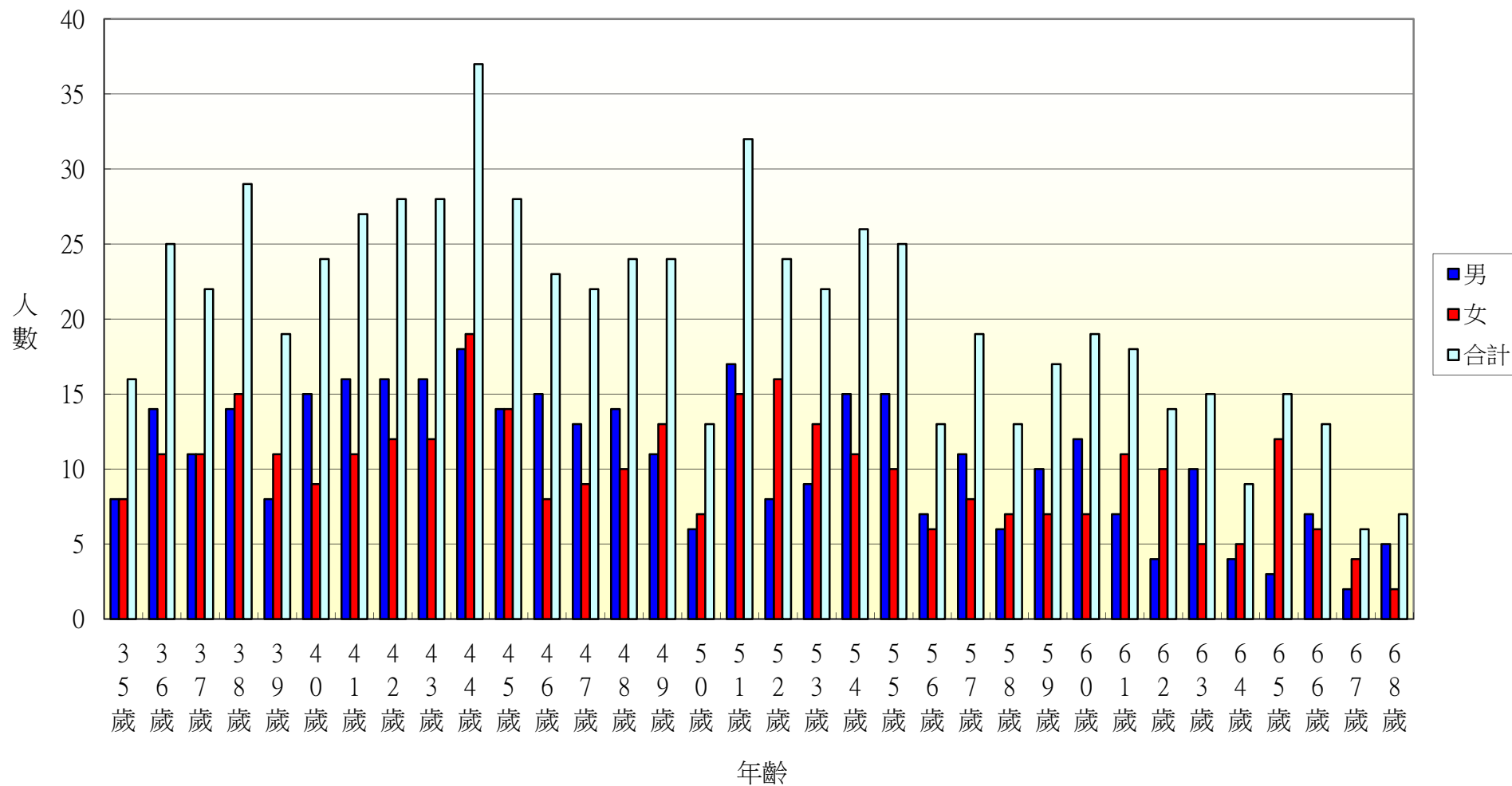
103年北斗鎮文昌里各年齡層人口統計圖(69~100歲)



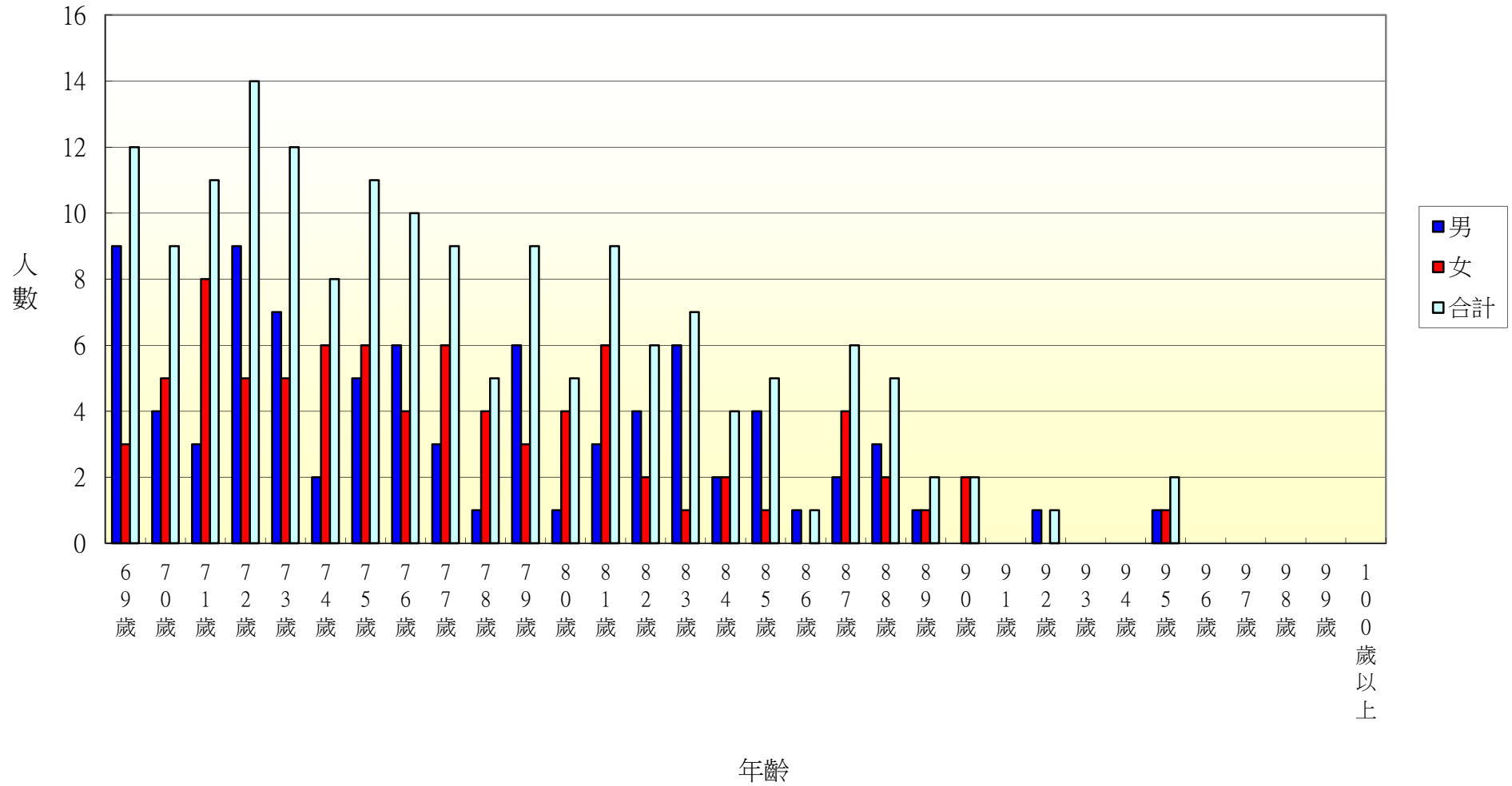
103年北斗鎮中和里各年齡層人口統計圖(0~34歲)



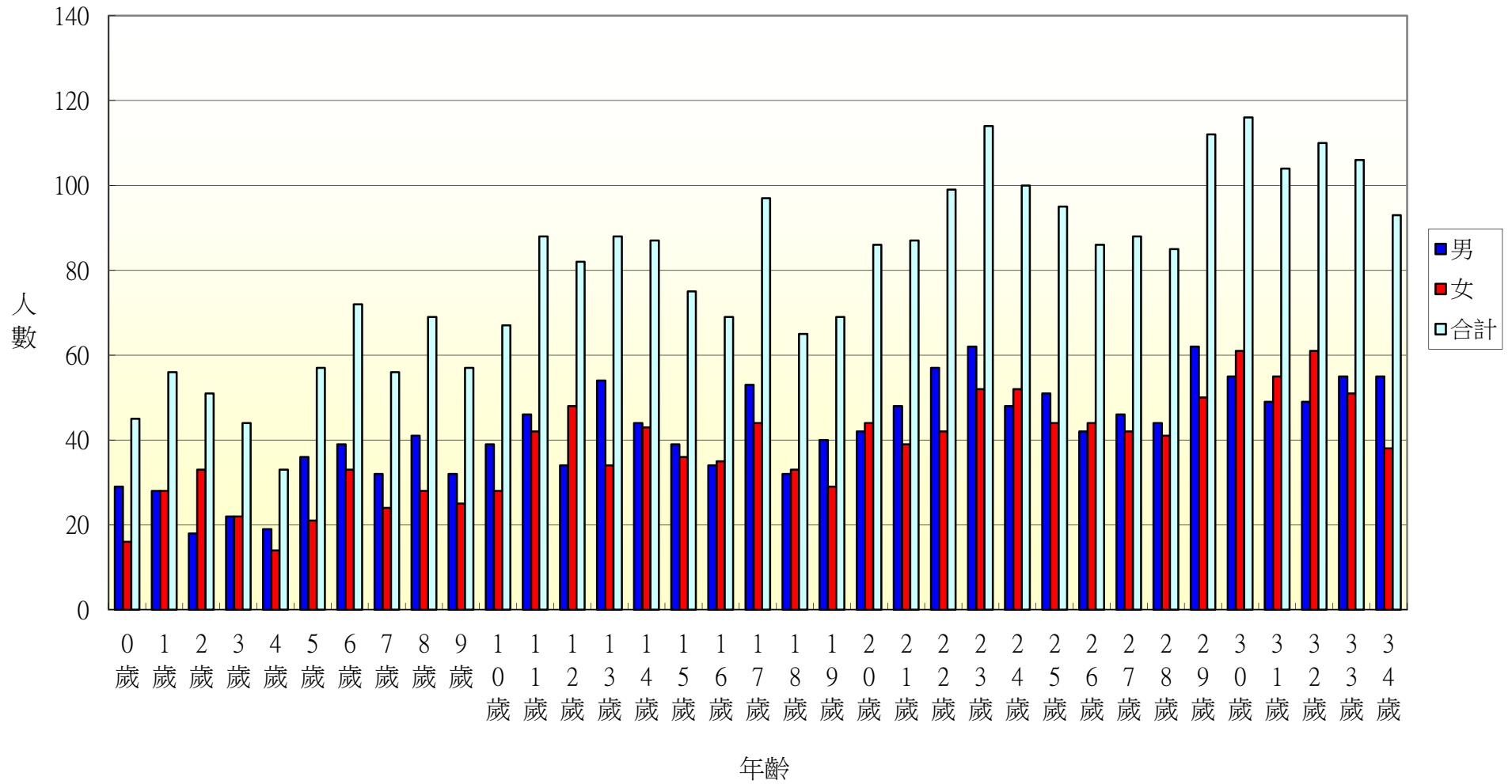
103年北斗鎮中和里各年齡層人口統計圖(35~68歲)



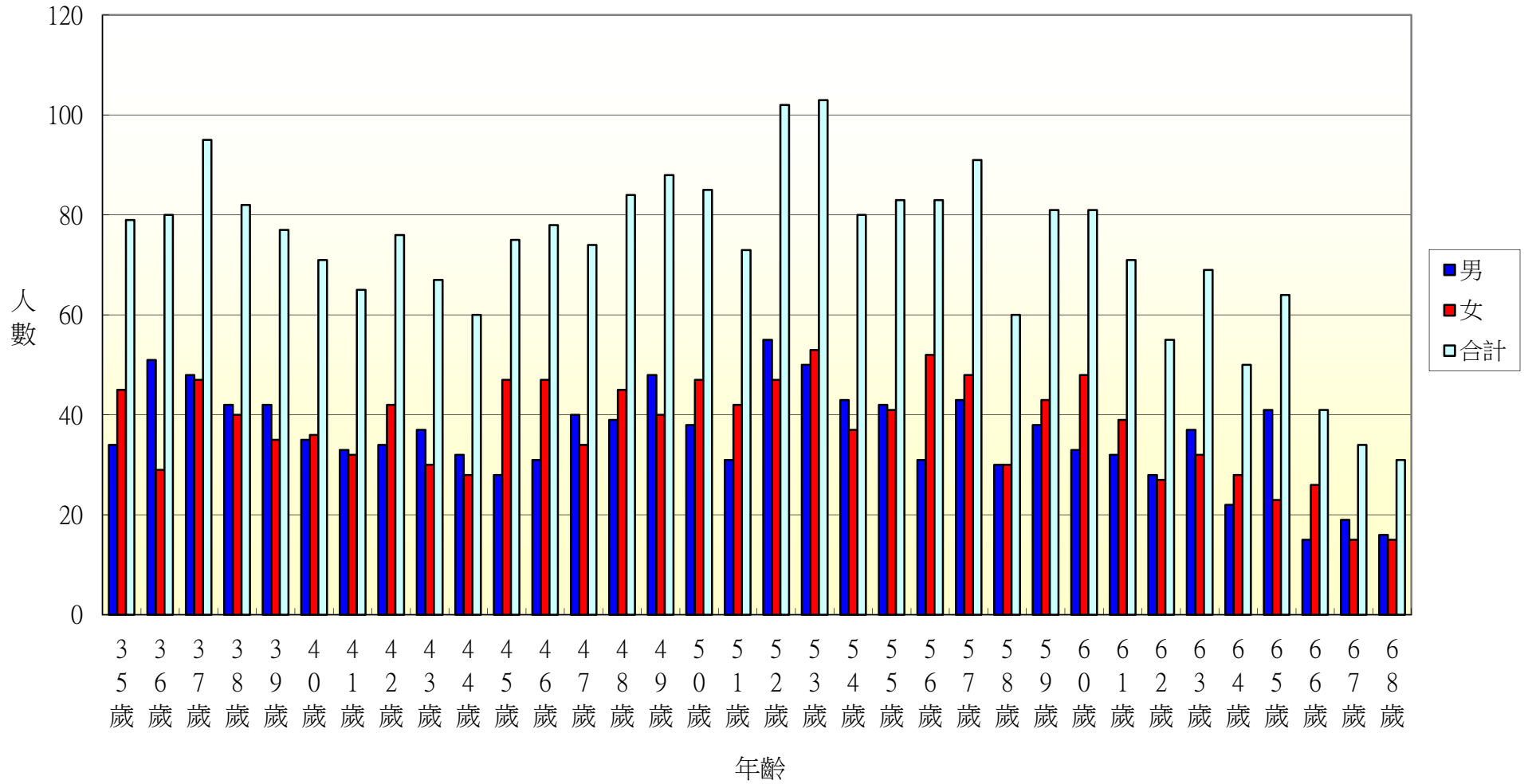
103年北斗鎮中和里各年齡層人口統計圖(69~100歲)



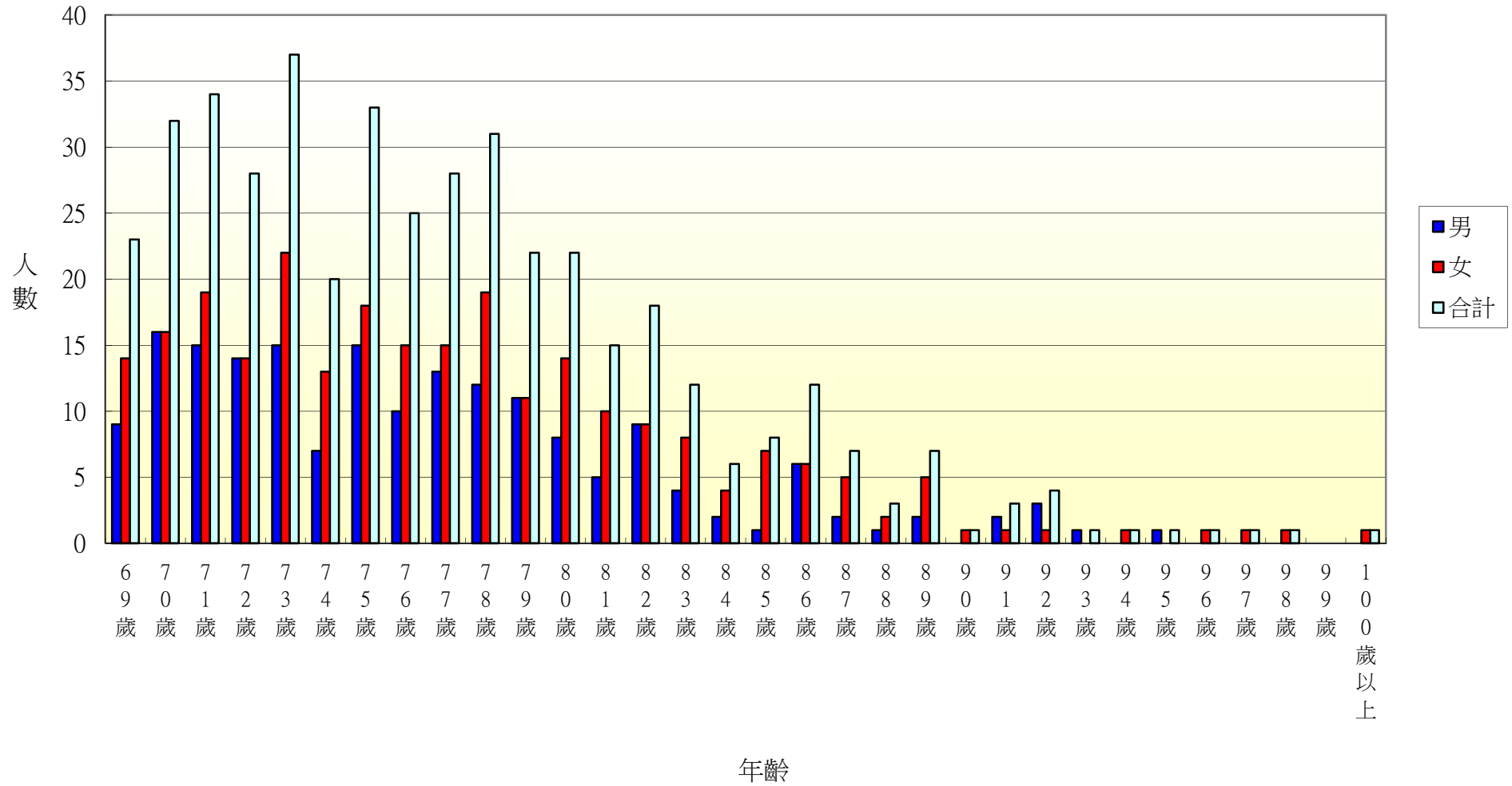
103年北斗鎮西德里各年齡層人口統計圖(0~34歲)



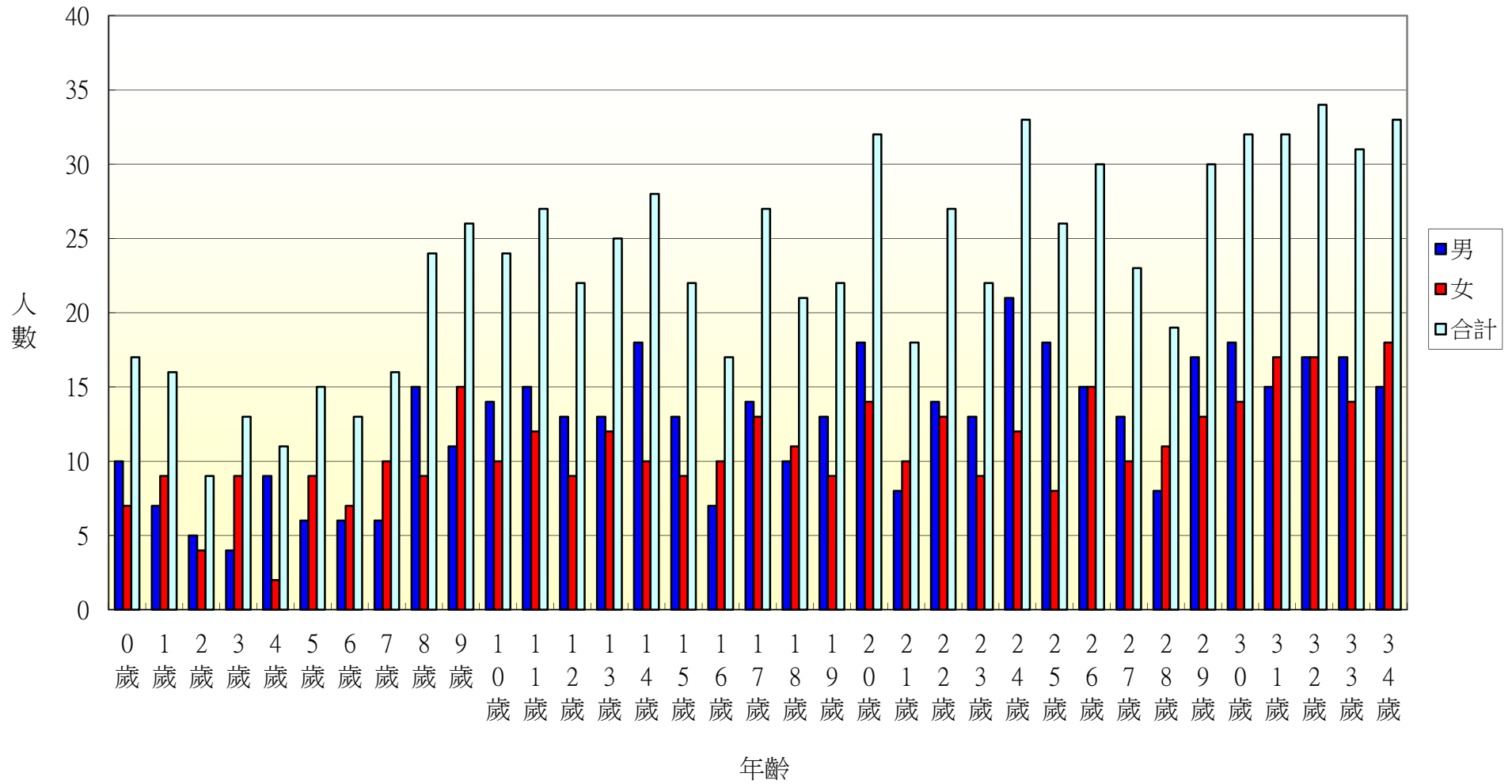
103年北斗鎮西德里各年齡層人口統計圖(35~68歲)



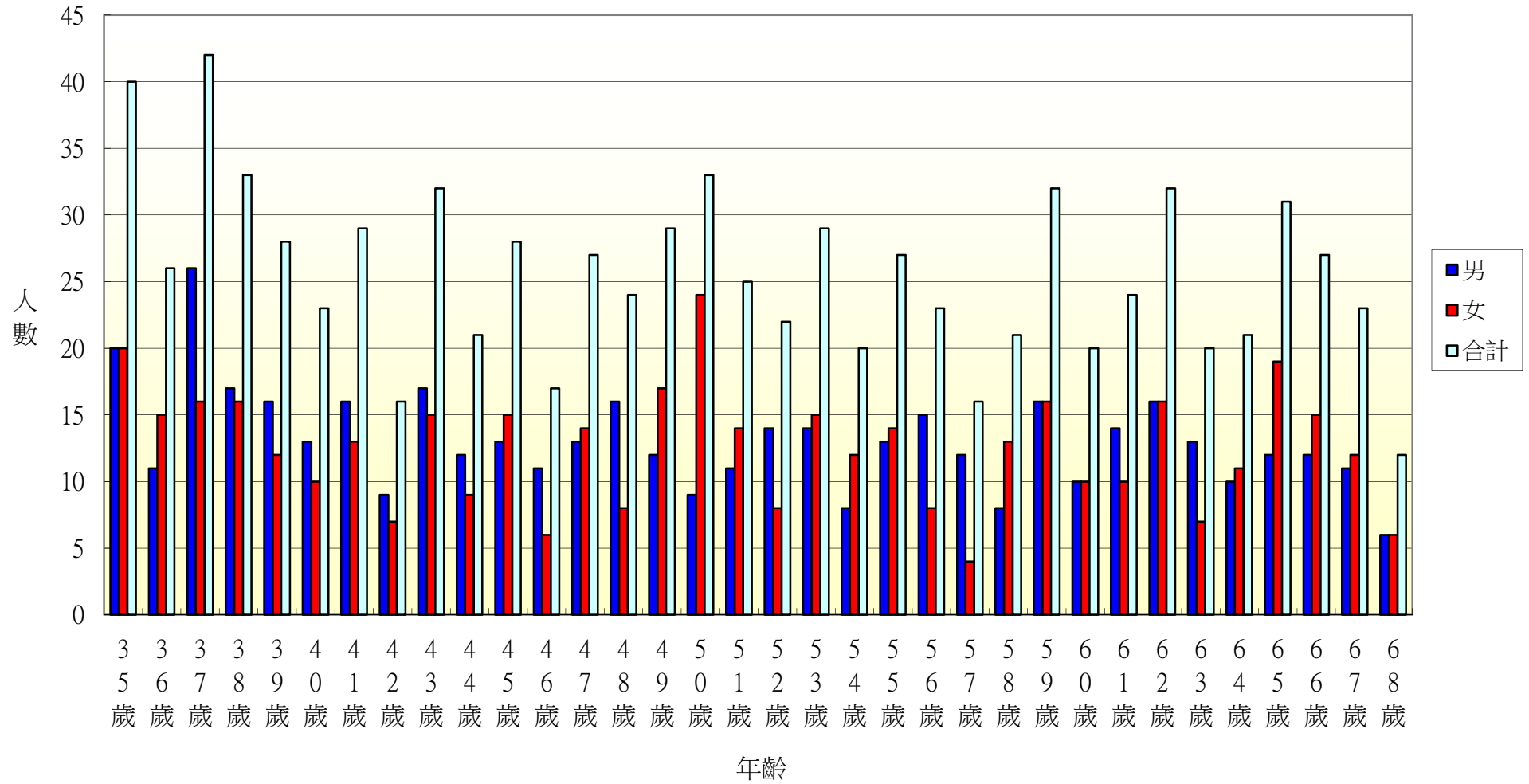
103年北斗鎮西德里各年齡層人口統計圖(69~100歲)



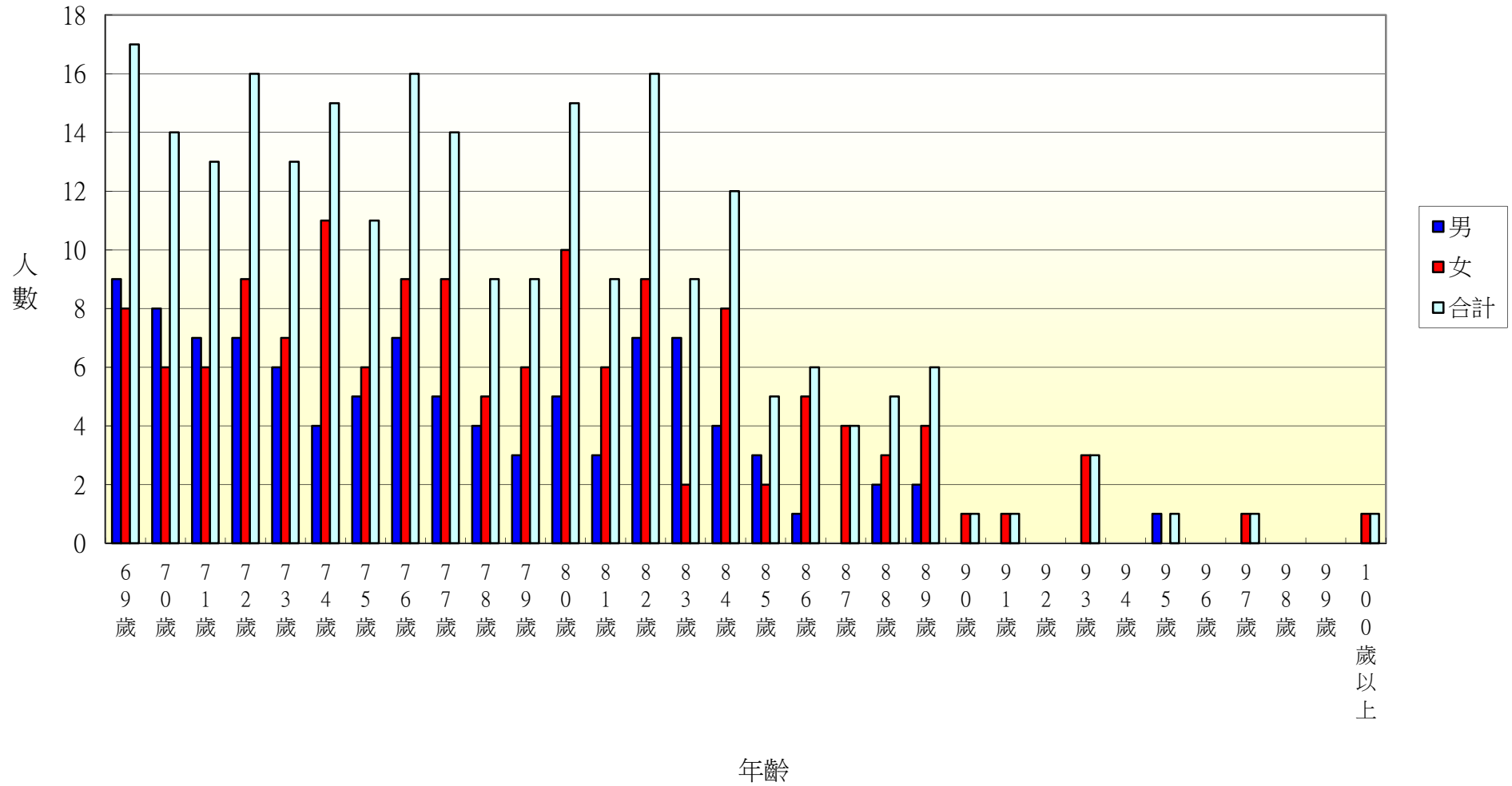
103年北斗鎮西安里各年齡層人口統計圖(0~34歲)



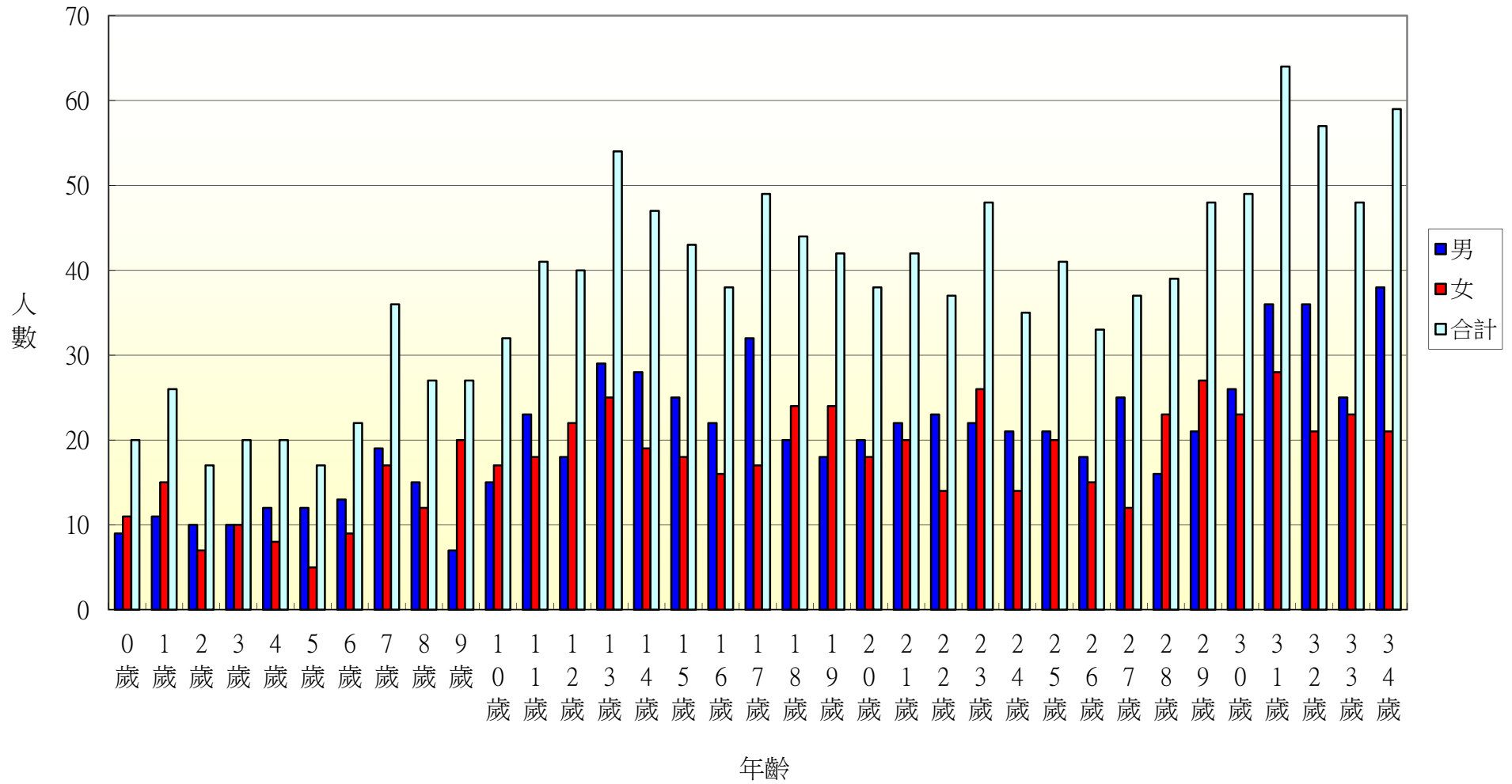
103年北斗鎮西安里各年齡層人口統計圖(35~68歲)



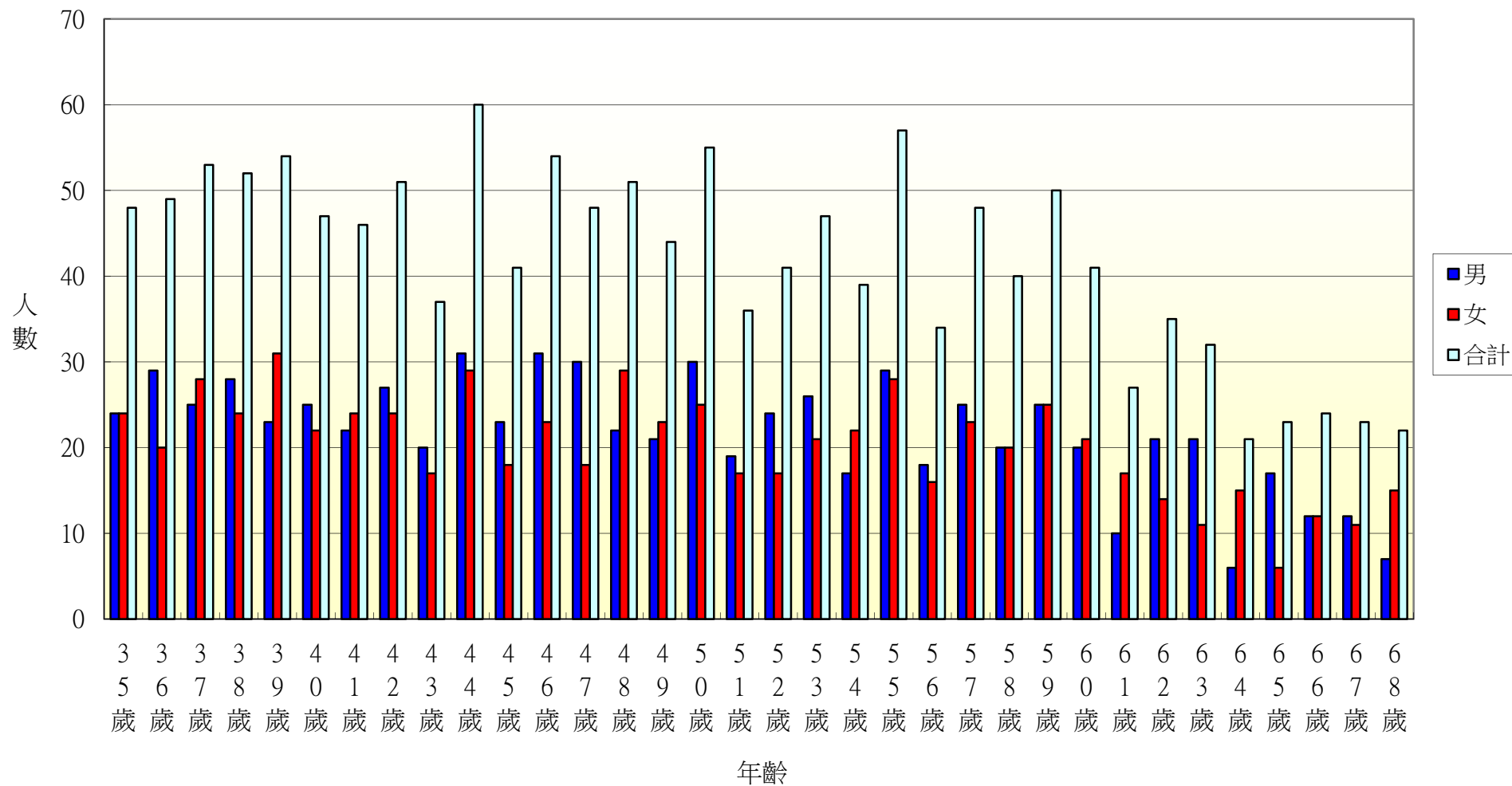
103年北斗鎮西安里各年齡層人口統計圖(69~100歲)



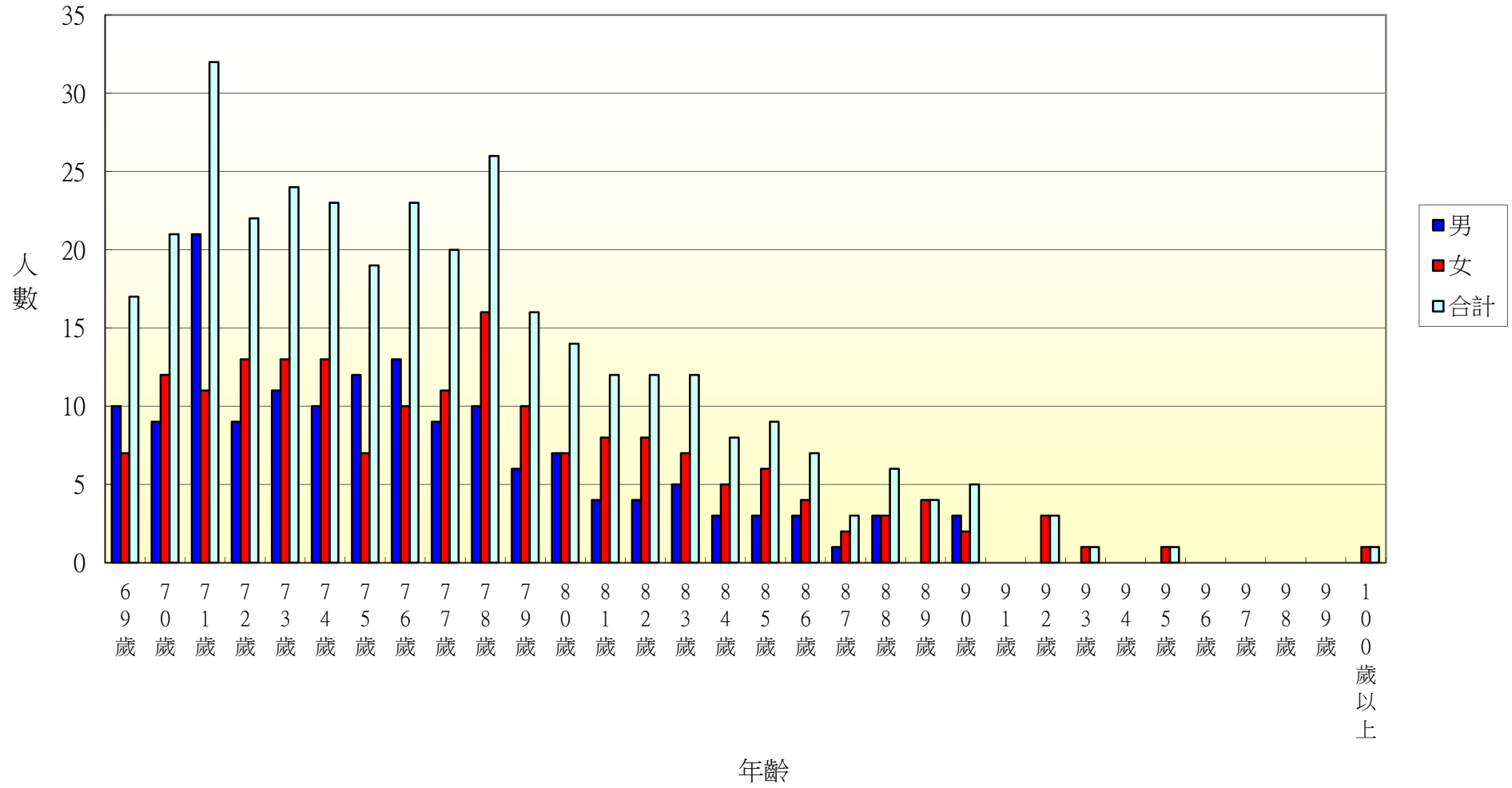
103年北斗鎮中寮里各年齡層人口統計圖(0~34歲)



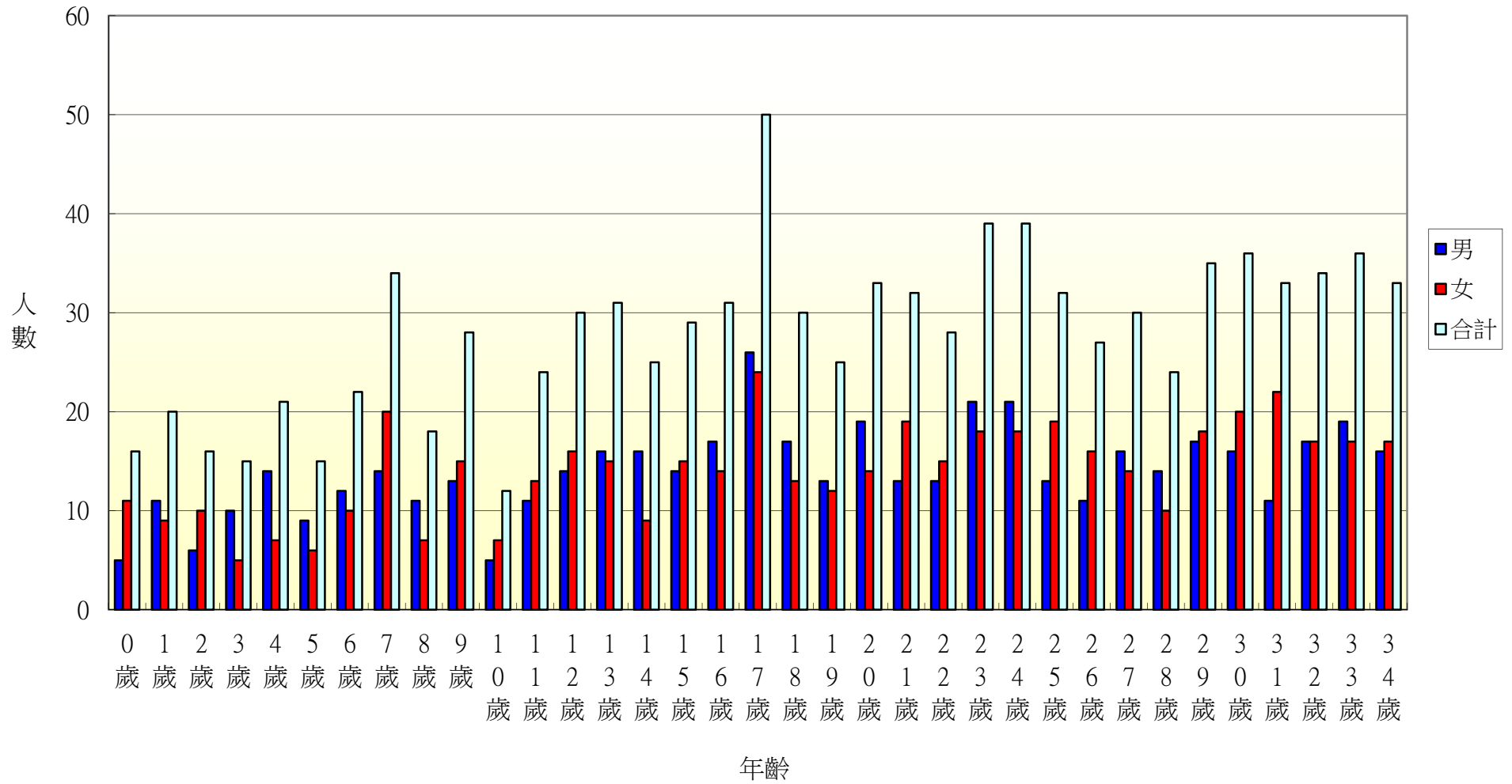
103年北斗鎮中寮里各年齡層人口統計圖(35~68歲)



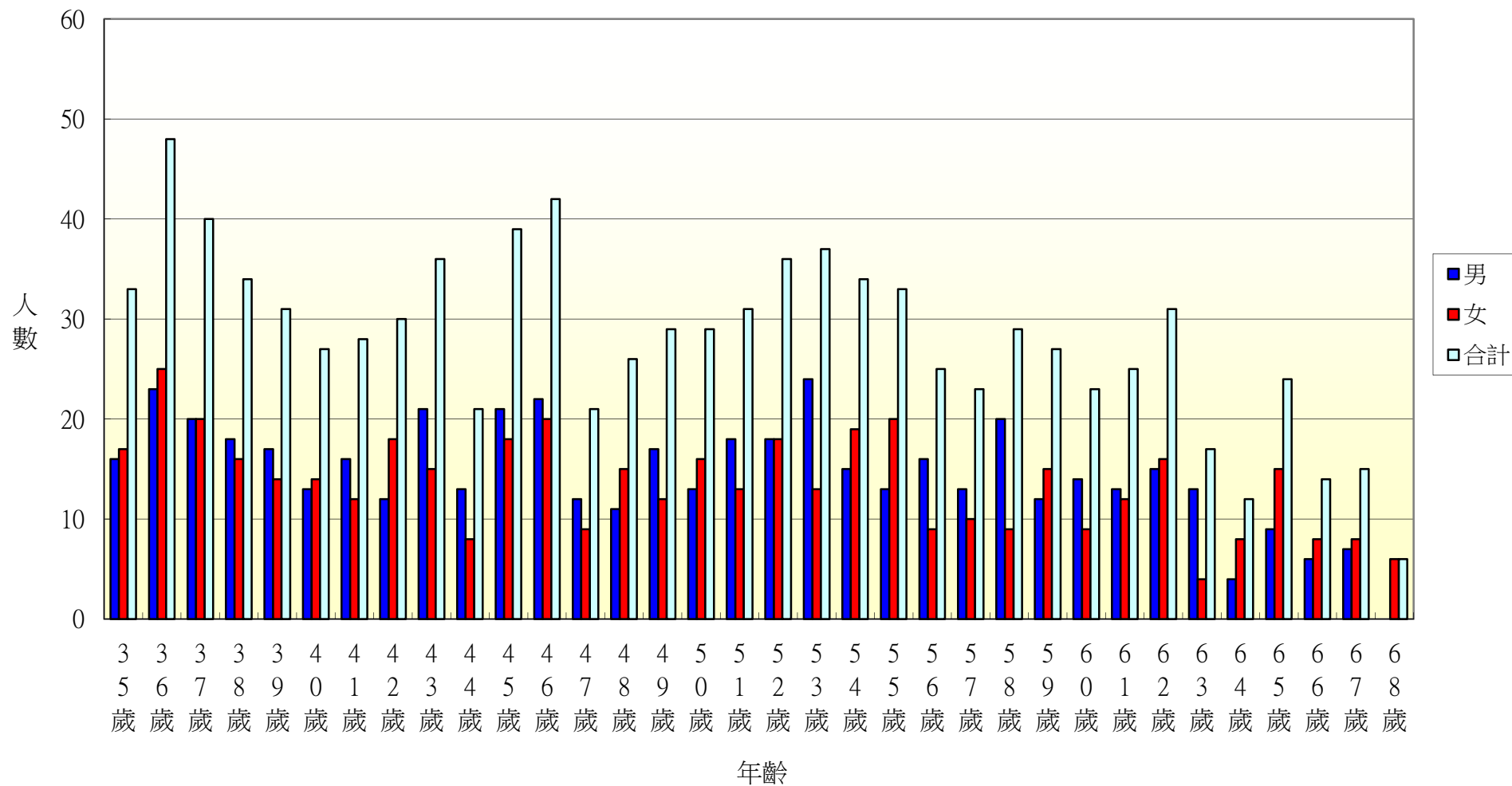
103年北斗鎮中寮里各年齡層人口統計圖(69~100歲)



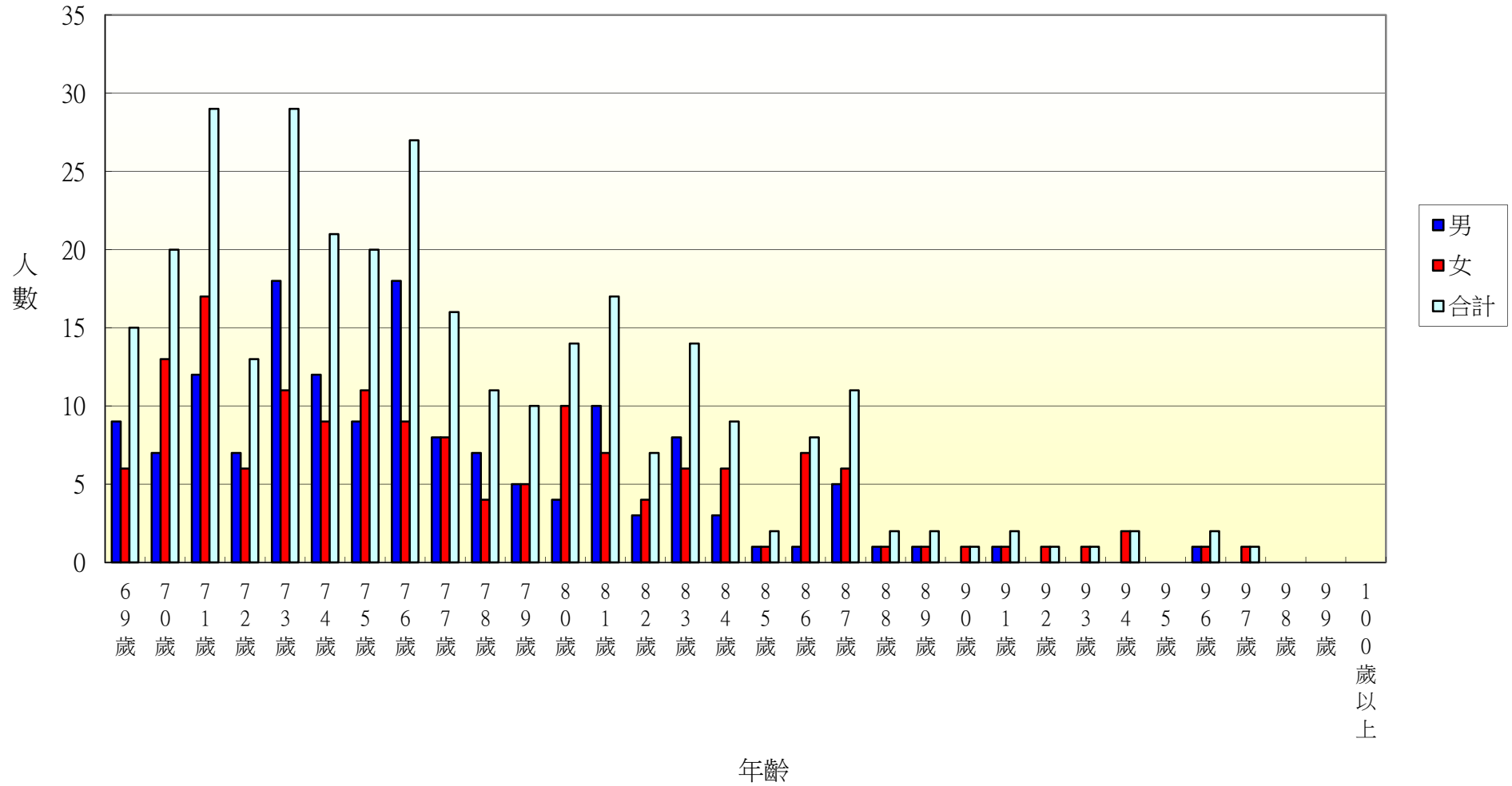
103年北斗鎮大道里各年齡層人口統計圖(0~34歲)



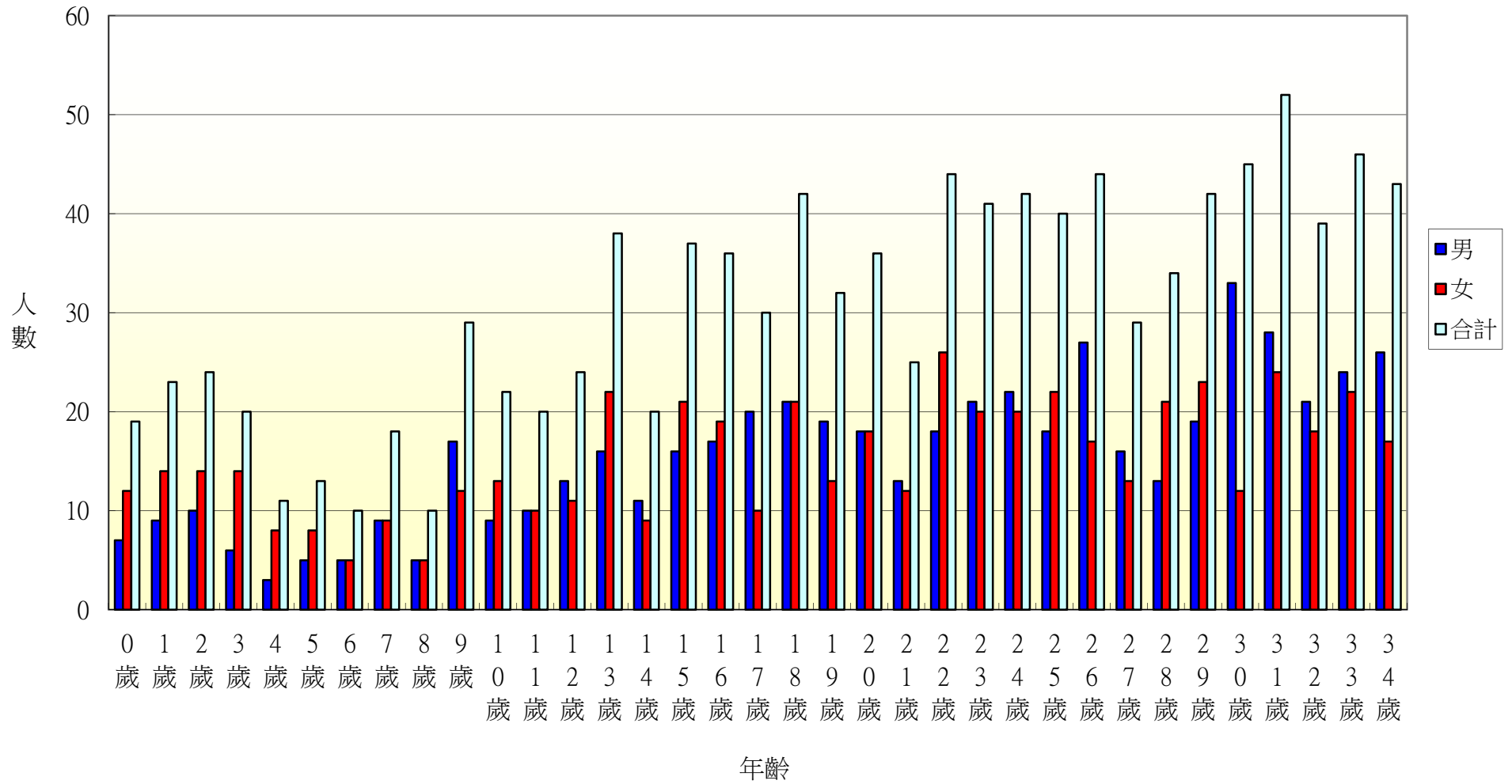
103年北斗鎮大道里各年齡層人口統計圖(35~68歲)



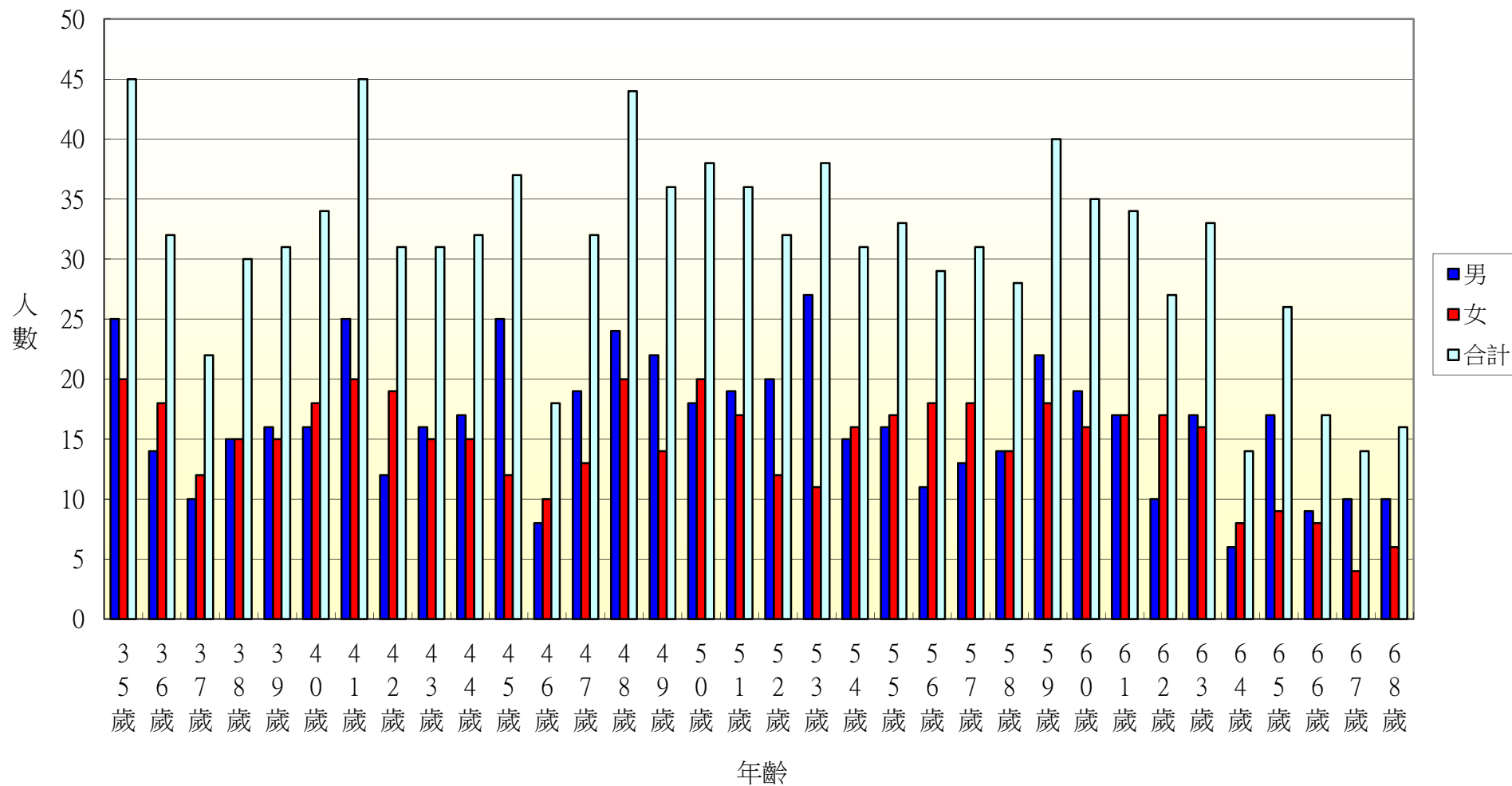
103年北斗鎮大道里各年齡層人口統計圖(69~100歲)



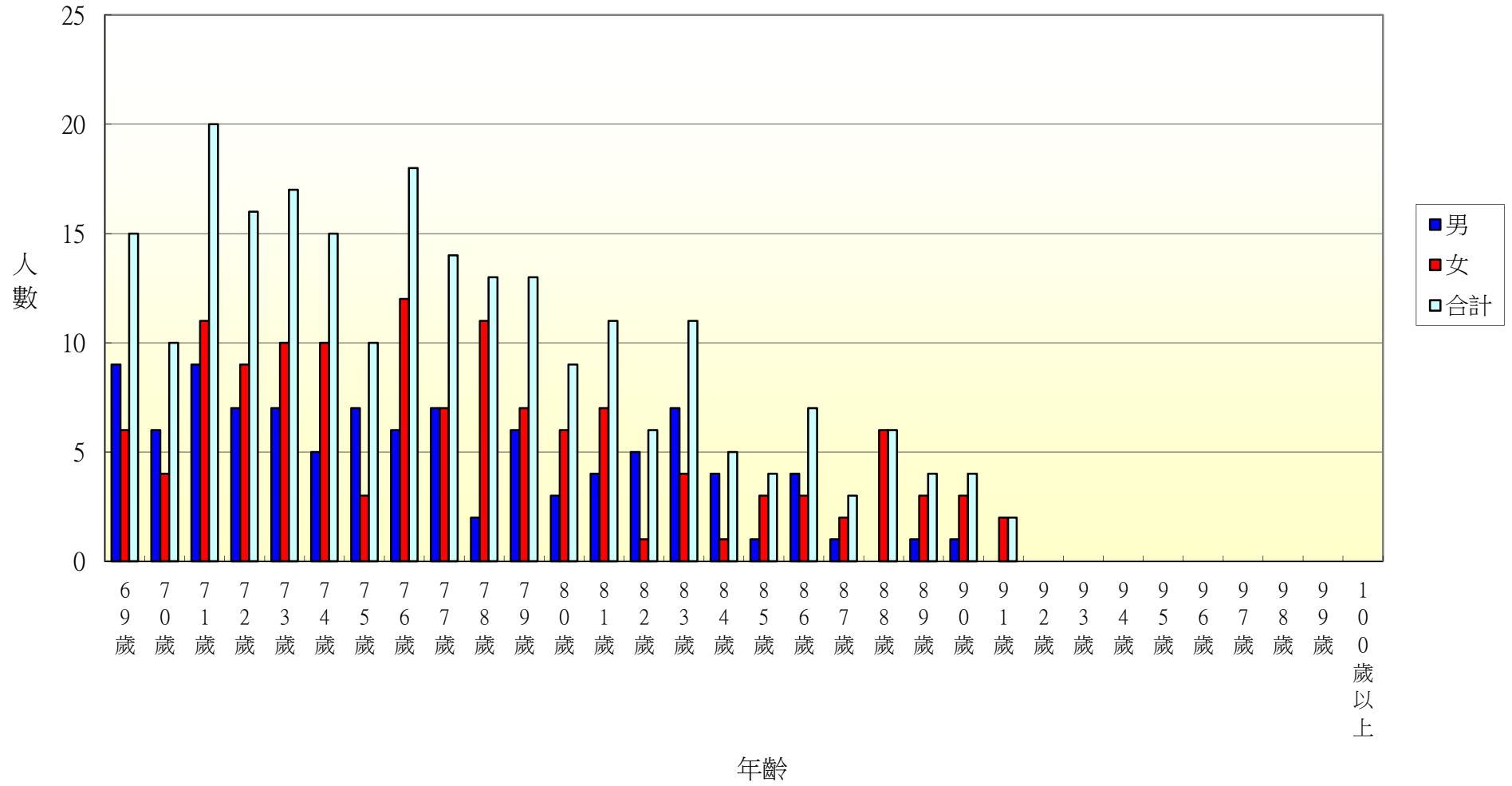
103年北斗鎮新生里各年齡層人口統計圖(0~34歲)



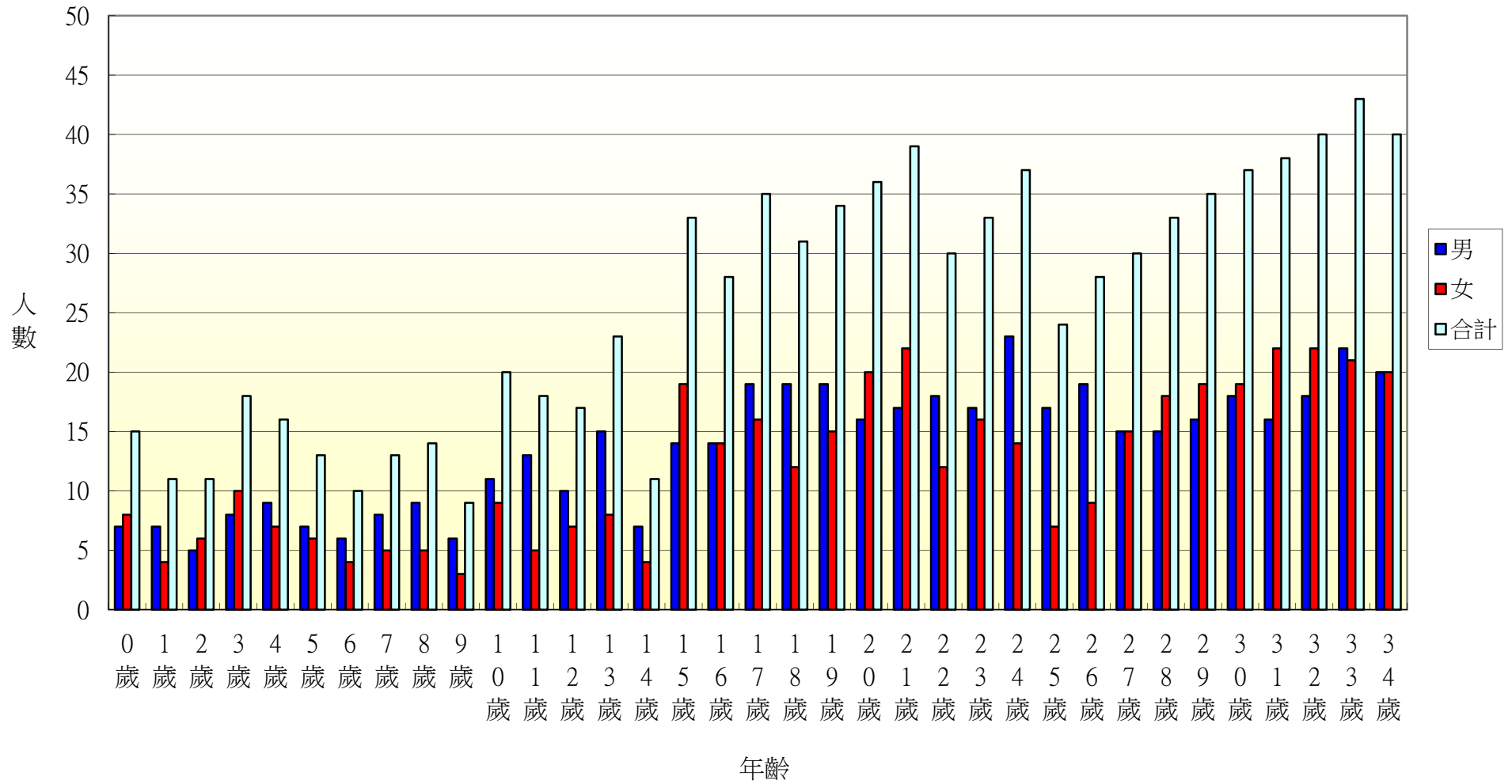
103年北斗鎮新生里各年齡層人口統計圖(35~68歲)



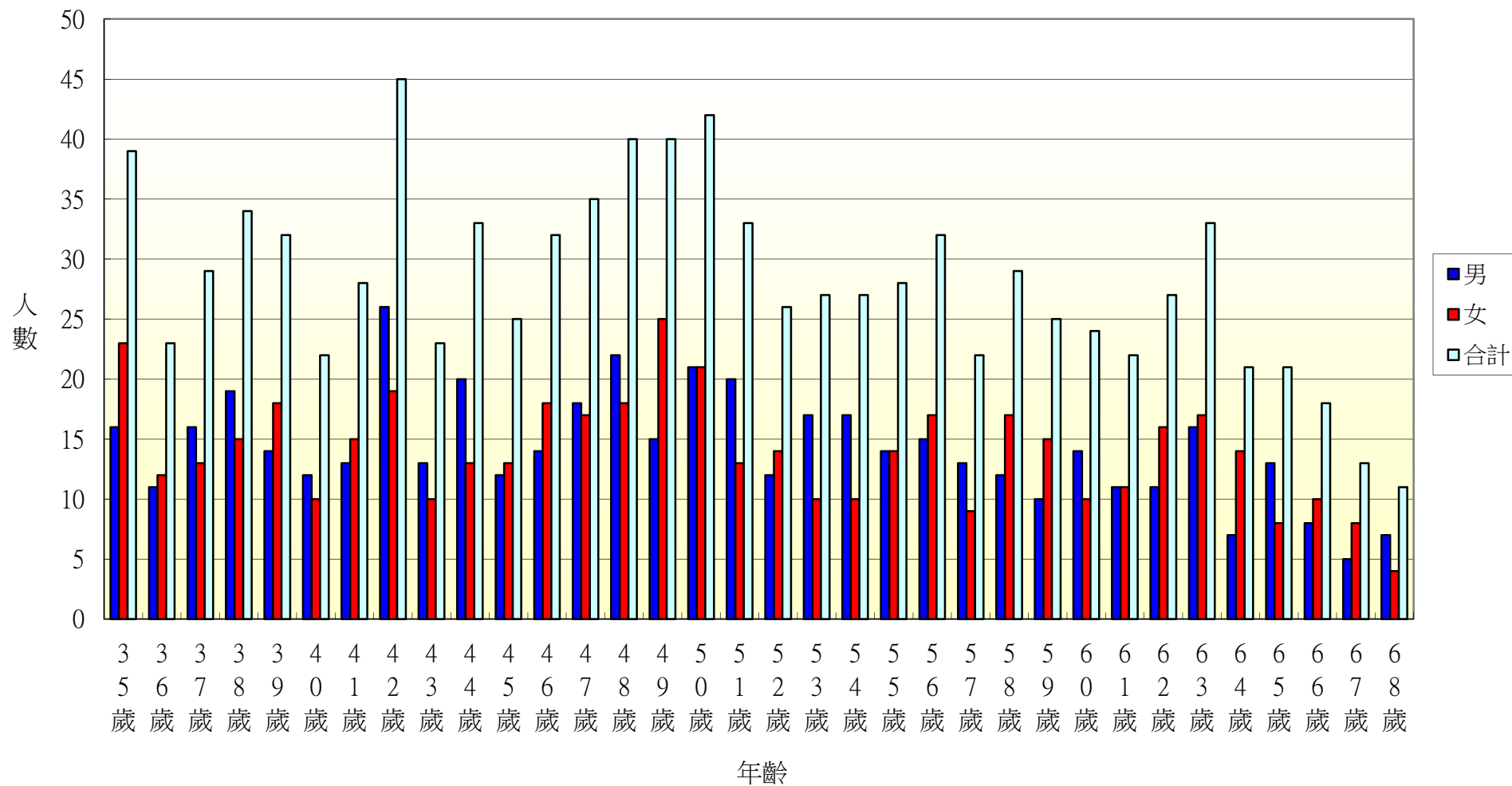
103年北斗鎮新生里各年齡層人口統計圖(69~100歲)



103年北斗鎮大新里各年齡層人口統計圖(0~34歲)



103年北斗鎮大新里各年齡層人口統計圖(35~68歲)



103年北斗鎮大新里各年齡層人口統計圖(69~100歲)

