

資料日期：103年2月 範圍：全鎮

性別/年齡	0歲	1歲	2歲	3歲	4歲	5歲	6歲	7歲	8歲	9歲	10歲	11歲
男	130	151	143	100	125	150	156	167	162	173	196	216
女	122	163	138	102	115	137	119	166	146	171	184	206
合計	252	314	281	202	240	287	275	333	308	344	380	422
性別/年齡	12歲	13歲	14歲	15歲	16歲	17歲	18歲	19歲	20歲	21歲	22歲	23歲
男	222	249	231	205	244	260	249	235	240	246	264	268
女	184	237	187	199	222	216	205	214	238	232	241	250
合計	406	486	418	404	466	476	454	449	478	478	505	518
性別/年齡	24歲	25歲	26歲	27歲	28歲	29歲	30歲	31歲	32歲	33歲	34歲	35歲
男	269	259	220	227	260	286	304	282	297	284	269	255
女	238	239	193	239	248	275	313	289	299	280	270	259
合計	507	498	413	466	508	561	617	571	596	564	539	514
性別/年齡	36歲	37歲	38歲	39歲	40歲	41歲	42歲	43歲	44歲	45歲	46歲	47歲
男	270	294	265	225	242	252	236	228	248	241	235	239
女	240	253	245	246	205	213	228	215	234	230	188	224
合計	510	547	510	471	447	465	464	443	482	471	423	463
性別/年齡	48歲	49歲	50歲	51歲	52歲	53歲	54歲	55歲	56歲	57歲	58歲	59歲
男	241	268	231	250	271	260	222	240	230	235	221	206
女	229	284	213	261	247	234	256	242	228	237	199	239
合計	470	552	444	511	518	494	478	482	458	472	420	445
性別/年齡	60歲	61歲	62歲	63歲	64歲	65歲	66歲	67歲	68歲	69歲	70歲	71歲
男	232	185	200	197	134	158	141	105	86	109	107	103
女	195	232	205	178	158	171	128	92	94	93	107	133
合計	427	417	405	375	292	329	269	197	180	202	214	236

資料日期：103年2月 範圍：全鎮

性別/年齡	72歲	73歲	74歲	75歲	76歲	77歲	78歲	79歲	80歲	81歲	82歲	83歲
男	115	103	104	100	99	69	83	63	63	63	63	58
女	123	128	115	99	110	104	106	84	99	80	75	50
合計	238	231	219	199	209	173	189	147	162	143	138	108
性別/年齡	84歲	85歲	86歲	87歲	88歲	89歲	90歲	91歲	92歲	93歲	94歲	95歲
男	33	30	29	19	23	14	12	6	10	3	3	5
女	56	45	39	44	26	22	30	15	8	8	11	6
合計	89	75	68	63	49	36	42	21	18	11	14	11
性別/年齡	96歲	97歲	98歲	99歲	100歲以上							
男	0	0	0	0	0							
女	2	3	0	2	3							
合計	2	3	0	2	3							

一個階段年齡	0~4歲	5~9歲	10~14歲	15~19歲	20~24歲	25~29歲	30~34歲	35~39歲	40~44歲	45~49歲	50~54歲
男	649	808	1114	1193	1287	1252	1436	1309	1206	1224	1234
女	640	739	998	1056	1199	1194	1451	1243	1095	1155	1211
合計	1289	1547	2112	2249	2486	2446	2887	2552	2301	2379	2445
一個階段年齡	55~59歲	60~64歲	65~69歲	70~74歲	75~79歲	80~84歲	85~89歲	90~94歲	95~99歲	100歲以上	
男	1132	948	599	532	414	280	115	34	5	0	
女	1145	968	578	606	503	360	176	72	13	3	
合計	2277	1916	1177	1138	917	640	291	106	18	3	

1~100歲總人數	
男	16771
女	16405
總計	33176

資料日期：103年2月 範圍：光復里

性別/年齡	0歲	1歲	2歲	3歲	4歲	5歲	6歲	7歲	8歲	9歲	10歲	11歲
男	7	16	10	5	7	15	14	17	14	13	12	12
女	4	15	14	6	12	19	14	11	11	14	17	16
合計	11	31	24	11	19	34	28	28	25	27	29	28
性別/年齡	12歲	13歲	14歲	15歲	16歲	17歲	18歲	19歲	20歲	21歲	22歲	23歲
男	18	18	16	10	14	17	14	13	12	16	15	18
女	11	12	12	8	12	14	11	13	15	16	18	20
合計	29	30	28	18	26	31	25	26	27	32	33	38
性別/年齡	24歲	25歲	26歲	27歲	28歲	29歲	30歲	31歲	32歲	33歲	34歲	35歲
男	16	17	8	14	16	18	15	21	13	18	17	9
女	20	19	14	14	14	14	23	18	20	13	11	21
合計	36	36	22	28	30	32	38	39	33	31	28	30
性別/年齡	36歲	37歲	38歲	39歲	40歲	41歲	42歲	43歲	44歲	45歲	46歲	47歲
男	16	14	18	14	14	14	16	13	11	14	16	12
女	13	13	26	11	11	11	8	12	13	20	9	12
合計	29	27	44	25	25	25	24	25	24	34	25	24
性別/年齡	48歲	49歲	50歲	51歲	52歲	53歲	54歲	55歲	56歲	57歲	58歲	59歲
男	15	19	15	15	21	17	14	13	11	12	16	8
女	22	18	12	22	11	20	15	22	12	15	15	6
合計	37	37	27	37	32	37	29	35	23	27	31	14
性別/年齡	60歲	61歲	62歲	63歲	64歲	65歲	66歲	67歲	68歲	69歲	70歲	71歲
男	11	11	8	10	8	8	12	6	3	3	6	2
女	10	16	19	11	12	7	12	4	5	4	6	5
合計	21	27	27	21	20	15	24	10	8	7	12	7

資料日期：103年2月 範圍：光復里

性別/年齡	72歲	73歲	74歲	75歲	76歲	77歲	78歲	79歲	80歲	81歲	82歲	83歲
男	8	10	7	2	6	2	7	1	3	3	3	3
女	9	9	11	10	5	4	6	4	3	2	9	1
合計	17	19	18	12	11	6	13	5	6	5	12	4
性別/年齡	84歲	85歲	86歲	87歲	88歲	89歲	90歲	91歲	92歲	93歲	94歲	95歲
男	2	0	2	1	2	1	1	1	0	1	1	0
女	1	1	2	4	0	1	0	2	0	1	2	1
合計	3	1	4	5	2	2	1	3	0	2	3	1
性別/年齡	96歲	97歲	98歲	99歲	100歲以上							
男	0	0	0	0	0							
女	0	0	0	1	0							
合計	0	0	0	1	0							

一個階段年齡	0~4歲	5~9歲	10~14歲	15~19歲	20~24歲	25~29歲	30~34歲	35~39歲	40~44歲	45~49歲	50~54歲
男	45	73	76	68	77	73	84	71	68	76	82
女	51	69	68	58	89	75	85	84	55	81	80
合計	96	142	144	126	166	148	169	155	123	157	162
一個階段年齡	55~59歲	60~64歲	65~69歲	70~74歲	75~79歲	80~84歲	85~89歲	90~94歲	95~99歲	100歲以上	
男	60	48	32	33	18	14	6	4	0	0	
女	70	68	32	40	29	16	8	5	2	0	
合計	130	116	64	73	47	30	14	9	2	0	

1~100歲總人數	
男	1008
女	1065
總計	2073

資料日期：103年2月 範圍：新政里

性別/年齡	0歲	1歲	2歲	3歲	4歲	5歲	6歲	7歲	8歲	9歲	10歲	11歲
男	3	1	5	2	3	6	9	4	5	4	5	2
女	4	3	7	5	1	4	4	6	8	5	7	10
合計	7	4	12	7	4	10	13	10	13	9	12	12
性別/年齡	12歲	13歲	14歲	15歲	16歲	17歲	18歲	19歲	20歲	21歲	22歲	23歲
男	5	4	6	5	6	5	6	4	5	5	4	4
女	4	8	2	6	6	3	6	5	6	6	6	6
合計	9	12	8	11	12	8	12	9	11	11	10	10
性別/年齡	24歲	25歲	26歲	27歲	28歲	29歲	30歲	31歲	32歲	33歲	34歲	35歲
男	10	13	6	5	10	6	9	4	8	6	8	5
女	9	13	7	5	4	9	6	8	16	11	5	12
合計	19	26	13	10	14	15	15	12	24	17	13	17
性別/年齡	36歲	37歲	38歲	39歲	40歲	41歲	42歲	43歲	44歲	45歲	46歲	47歲
男	2	8	7	7	9	9	9	7	5	5	7	7
女	11	5	6	5	7	6	8	11	5	1	7	5
合計	13	13	13	12	16	15	17	18	10	6	14	12
性別/年齡	48歲	49歲	50歲	51歲	52歲	53歲	54歲	55歲	56歲	57歲	58歲	59歲
男	8	7	7	10	9	6	5	6	7	6	2	5
女	8	8	6	7	9	5	10	7	4	10	6	5
合計	16	15	13	17	18	11	15	13	11	16	8	10
性別/年齡	60歲	61歲	62歲	63歲	64歲	65歲	66歲	67歲	68歲	69歲	70歲	71歲
男	8	7	5	2	6	3	5	5	2	3	9	5
女	3	6	9	5	6	9	6	3	2	3	4	5
合計	11	13	14	7	12	12	11	8	4	6	13	10

資料日期：103年2月 範圍：新政里

性別/年齡	72歲	73歲	74歲	75歲	76歲	77歲	78歲	79歲	80歲	81歲	82歲	83歲
男	4	4	3	6	2	3	4	2	1	4	2	2
女	12	6	2	3	4	5	2	6	4	4	0	3
合計	16	10	5	9	6	8	6	8	5	8	2	5
性別/年齡	84歲	85歲	86歲	87歲	88歲	89歲	90歲	91歲	92歲	93歲	94歲	95歲
男	3	0	3	0	1	1	2	0	0	0	0	0
女	4	0	1	2	1	0	3	0	0	0	0	0
合計	7	0	4	2	2	1	5	0	0	0	0	0
性別/年齡	96歲	97歲	98歲	99歲	100歲以上							
男	0	0	0	0	0							
女	0	0	0	0	0							
合計	0	0	0	0	0							

一個階段年齡	0~4歲	5~9歲	10~14歲	15~19歲	20~24歲	25~29歲	30~34歲	35~39歲	40~44歲	45~49歲	50~54歲
男	14	28	22	26	28	40	35	29	39	34	37
女	20	27	31	26	33	38	46	39	37	29	37
合計	34	55	53	52	61	78	81	68	76	63	74
一個階段年齡	55~59歲	60~64歲	65~69歲	70~74歲	75~79歲	80~84歲	85~89歲	90~94歲	95~99歲	100歲以上	
男	26	28	18	25	17	12	5	2	0	0	
女	32	29	23	29	20	15	4	3	0	0	
合計	58	57	41	54	37	27	9	5	0	0	

1~100歲總人數	
男	465
女	518
總計	983

資料日期：103年2月 範圍：重慶里

性別/年齡	0歲	1歲	2歲	3歲	4歲	5歲	6歲	7歲	8歲	9歲	10歲	11歲
男	2	4	4	1	3	4	4	3	6	6	2	6
女	3	2	1	3	1	4	5	3	3	2	3	4
合計	5	6	5	4	4	8	9	6	9	8	5	10
性別/年齡	12歲	13歲	14歲	15歲	16歲	17歲	18歲	19歲	20歲	21歲	22歲	23歲
男	2	2	2	4	6	5	2	7	5	3	5	10
女	5	8	4	5	2	2	4	3	6	4	2	5
合計	7	10	6	9	8	7	6	10	11	7	7	15
性別/年齡	24歲	25歲	26歲	27歲	28歲	29歲	30歲	31歲	32歲	33歲	34歲	35歲
男	8	5	5	5	12	6	7	4	3	5	4	2
女	7	1	8	4	8	7	7	3	9	2	5	2
合計	15	6	13	9	20	13	14	7	12	7	9	4
性別/年齡	36歲	37歲	38歲	39歲	40歲	41歲	42歲	43歲	44歲	45歲	46歲	47歲
男	4	5	4	5	5	7	6	7	6	6	5	4
女	3	3	1	6	2	1	5	6	4	4	6	5
合計	7	8	5	11	7	8	11	13	10	10	11	9
性別/年齡	48歲	49歲	50歲	51歲	52歲	53歲	54歲	55歲	56歲	57歲	58歲	59歲
男	7	4	7	6	3	5	10	6	4	13	5	7
女	5	7	6	6	4	4	7	6	9	5	7	1
合計	12	11	13	12	7	9	17	12	13	18	12	8
性別/年齡	60歲	61歲	62歲	63歲	64歲	65歲	66歲	67歲	68歲	69歲	70歲	71歲
男	4	6	4	6	3	1	5	3	1	2	2	1
女	6	6	3	6	3	2	1	1	2	3	2	5
合計	10	12	7	12	6	3	6	4	3	5	4	6

資料日期：103年2月 範圍：重慶里

性別/年齡	72歲	73歲	74歲	75歲	76歲	77歲	78歲	79歲	80歲	81歲	82歲	83歲
男	1	4	6	2	2	3	0	3	4	1	1	2
女	5	4	7	0	3	2	3	2	6	4	3	2
合計	6	8	13	2	5	5	3	5	10	5	4	4
性別/年齡	84歲	85歲	86歲	87歲	88歲	89歲	90歲	91歲	92歲	93歲	94歲	95歲
男	2	0	0	1	2	1	0	0	0	0	0	0
女	4	2	0	0	1	1	1	1	0	1	0	1
合計	6	2	0	1	3	2	1	1	0	1	0	1
性別/年齡	96歲	97歲	98歲	99歲	100歲以上							
男	0	0	0	0	0							
女	0	0	0	0	0							
合計	0	0	0	0	0							

一個階段年齡	0~4歲	5~9歲	10~14歲	15~19歲	20~24歲	25~29歲	30~34歲	35~39歲	40~44歲	45~49歲	50~54歲
男	14	23	14	24	31	33	23	20	31	26	31
女	10	17	24	16	24	28	26	15	18	27	27
合計	24	40	38	40	55	61	49	35	49	53	58
一個階段年齡	55~59歲	60~64歲	65~69歲	70~74歲	75~79歲	80~84歲	85~89歲	90~94歲	95~99歲	100歲以上	
男	35	23	12	14	10	10	4	0	0	0	
女	28	24	9	23	10	19	4	3	1	0	
合計	63	47	21	37	20	29	8	3	1	0	

1~100歲總人數	
男	378
女	353
總計	731

資料日期：103年2月 範圍：五權里

性別/年齡	0歲	1歲	2歲	3歲	4歲	5歲	6歲	7歲	8歲	9歲	10歲	11歲
男	4	4	3	7	3	3	4	3	5	3	3	7
女	1	2	1	1	4	3	0	4	4	8	10	5
合計	5	6	4	8	7	6	4	7	9	11	13	12
性別/年齡	12歲	13歲	14歲	15歲	16歲	17歲	18歲	19歲	20歲	21歲	22歲	23歲
男	10	3	4	5	5	4	9	5	7	6	6	6
女	5	4	3	2	3	9	4	6	10	2	3	8
合計	15	7	7	7	8	13	13	11	17	8	9	14
性別/年齡	24歲	25歲	26歲	27歲	28歲	29歲	30歲	31歲	32歲	33歲	34歲	35歲
男	6	2	4	4	6	9	12	8	6	8	3	8
女	5	7	6	6	10	4	16	6	6	5	7	5
合計	11	9	10	10	16	13	28	14	12	13	10	13
性別/年齡	36歲	37歲	38歲	39歲	40歲	41歲	42歲	43歲	44歲	45歲	46歲	47歲
男	7	8	6	5	4	8	3	2	11	6	8	6
女	3	4	6	6	6	4	5	7	6	3	3	3
合計	10	12	12	11	10	12	8	9	17	9	11	9
性別/年齡	48歲	49歲	50歲	51歲	52歲	53歲	54歲	55歲	56歲	57歲	58歲	59歲
男	1	7	6	8	7	6	4	7	8	3	10	6
女	3	10	5	3	8	4	9	7	10	7	2	8
合計	4	17	11	11	15	10	13	14	18	10	12	14
性別/年齡	60歲	61歲	62歲	63歲	64歲	65歲	66歲	67歲	68歲	69歲	70歲	71歲
男	9	7	2	5	6	5	2	5	2	2	2	1
女	4	4	9	2	6	5	5	3	3	2	4	3
合計	13	11	11	7	12	10	7	8	5	4	6	4

資料日期：103年2月 範圍：五權里

性別/年齡	72歲	73歲	74歲	75歲	76歲	77歲	78歲	79歲	80歲	81歲	82歲	83歲
男	5	2	5	4	2	3	7	4	1	4	1	2
女	5	3	6	6	5	1	5	1	1	5	5	1
合計	10	5	11	10	7	4	12	5	2	9	6	3
性別/年齡	84歲	85歲	86歲	87歲	88歲	89歲	90歲	91歲	92歲	93歲	94歲	95歲
男	2	0	0	0	1	0	1	0	0	1	0	1
女	1	1	1	3	0	0	3	1	1	0	1	1
合計	3	1	1	3	1	0	4	1	1	1	1	2
性別/年齡	96歲	97歲	98歲	99歲	100歲以上							
男	0	0	0	0	0							
女	0	0	0	0	0							
合計	0	0	0	0	0							

一個階段年齡	0~4歲	5~9歲	10~14歲	15~19歲	20~24歲	25~29歲	30~34歲	35~39歲	40~44歲	45~49歲	50~54歲
男	21	18	27	28	31	25	37	34	28	28	31
女	9	19	27	24	28	33	40	24	28	22	29
合計	30	37	54	52	59	58	77	58	56	50	60
一個階段年齡	55~59歲	60~64歲	65~69歲	70~74歲	75~79歲	80~84歲	85~89歲	90~94歲	95~99歲	100歲以上	
男	34	29	16	15	20	10	1	2	1	0	
女	34	25	18	21	18	13	5	6	1	0	
合計	68	54	34	36	38	23	6	8	2	0	

1~100歲總人數	
男	436
女	424
總計	860

資料日期：103年2月 範圍：七星里

性別/年齡	0歲	1歲	2歲	3歲	4歲	5歲	6歲	7歲	8歲	9歲	10歲	11歲
男	8	9	7	3	4	9	1	11	6	9	8	16
女	5	9	11	7	9	8	3	6	9	8	10	7
合計	13	18	18	10	13	17	4	17	15	17	18	23
性別/年齡	12歲	13歲	14歲	15歲	16歲	17歲	18歲	19歲	20歲	21歲	22歲	23歲
男	14	11	7	10	16	12	14	13	13	10	11	14
女	6	15	11	8	15	13	10	7	11	17	12	11
合計	20	26	18	18	31	25	24	20	24	27	23	25
性別/年齡	24歲	25歲	26歲	27歲	28歲	29歲	30歲	31歲	32歲	33歲	34歲	35歲
男	14	12	13	10	18	16	16	16	13	10	18	11
女	14	15	8	14	14	15	15	15	16	14	10	20
合計	28	27	21	24	32	31	31	31	29	24	28	31
性別/年齡	36歲	37歲	38歲	39歲	40歲	41歲	42歲	43歲	44歲	45歲	46歲	47歲
男	18	19	19	15	16	21	11	15	10	12	9	13
女	10	11	9	15	12	8	13	9	13	9	10	10
合計	28	30	28	30	28	29	24	24	23	21	19	23
性別/年齡	48歲	49歲	50歲	51歲	52歲	53歲	54歲	55歲	56歲	57歲	58歲	59歲
男	14	13	15	12	15	13	19	6	18	23	17	17
女	9	13	11	14	11	10	16	8	14	14	12	12
合計	23	26	26	26	26	23	35	14	32	37	29	29
性別/年齡	60歲	61歲	62歲	63歲	64歲	65歲	66歲	67歲	68歲	69歲	70歲	71歲
男	12	6	16	16	4	10	6	4	4	7	6	11
女	18	14	9	7	12	13	9	1	2	8	5	11
合計	30	20	25	23	16	23	15	5	6	15	11	22

資料日期：103年2月 範圍：七星里

性別/年齡	72歲	73歲	74歲	75歲	76歲	77歲	78歲	79歲	80歲	81歲	82歲	83歲
男	8	6	6	4	7	2	6	2	5	7	3	2
女	5	4	6	5	9	6	5	4	6	8	7	6
合計	13	10	12	9	16	8	11	6	11	15	10	8
性別/年齡	84歲	85歲	86歲	87歲	88歲	89歲	90歲	91歲	92歲	93歲	94歲	95歲
男	2	1	1	2	0	2	0	1	0	0	0	0
女	2	3	2	2	1	1	2	1	1	1	1	0
合計	4	4	3	4	1	3	2	2	1	1	1	0
性別/年齡	96歲	97歲	98歲	99歲	100歲以上							
男	0	0	0	0	0							
女	0	0	0	0	0							
合計	0	0	0	0	0							

一個階段年齡	0~4歲	5~9歲	10~14歲	15~19歲	20~24歲	25~29歲	30~34歲	35~39歲	40~44歲	45~49歲	50~54歲
男	31	36	56	65	62	69	73	82	73	61	74
女	41	34	49	53	65	66	70	65	55	51	62
合計	72	70	105	118	127	135	143	147	128	112	136
一個階段年齡	55~59歲	60~64歲	65~69歲	70~74歲	75~79歲	80~84歲	85~89歲	90~94歲	95~99歲	100歲以上	
男	81	54	31	37	21	19	6	1	0	0	
女	60	60	33	31	29	29	9	6	0	0	
合計	141	114	64	68	50	48	15	7	0	0	

1~100歲總人數	
男	932
女	868
總計	1800

資料日期：103年2月 範圍：居仁里

性別/年齡	0歲	1歲	2歲	3歲	4歲	5歲	6歲	7歲	8歲	9歲	10歲	11歲
男	6	10	11	2	8	10	14	8	12	8	8	12
女	6	8	5	3	4	5	7	12	9	13	11	7
合計	12	18	16	5	12	15	21	20	21	21	19	19
性別/年齡	12歲	13歲	14歲	15歲	16歲	17歲	18歲	19歲	20歲	21歲	22歲	23歲
男	9	4	5	3	6	11	12	11	13	8	14	7
女	4	17	9	7	8	7	8	7	11	7	9	10
合計	13	21	14	10	14	18	20	18	24	15	23	17
性別/年齡	24歲	25歲	26歲	27歲	28歲	29歲	30歲	31歲	32歲	33歲	34歲	35歲
男	9	12	15	9	14	11	12	14	15	11	9	17
女	17	9	6	9	14	14	12	7	18	14	16	12
合計	26	21	21	18	28	25	24	21	33	25	25	29
性別/年齡	36歲	37歲	38歲	39歲	40歲	41歲	42歲	43歲	44歲	45歲	46歲	47歲
男	9	12	5	16	5	12	8	13	12	9	12	8
女	6	12	12	14	2	11	13	7	7	9	6	8
合計	15	24	17	30	7	23	21	20	19	18	18	16
性別/年齡	48歲	49歲	50歲	51歲	52歲	53歲	54歲	55歲	56歲	57歲	58歲	59歲
男	14	13	10	9	12	12	19	8	20	10	10	11
女	9	11	7	13	11	10	14	13	8	12	5	11
合計	23	24	17	22	23	22	33	21	28	22	15	22
性別/年齡	60歲	61歲	62歲	63歲	64歲	65歲	66歲	67歲	68歲	69歲	70歲	71歲
男	10	14	8	14	13	12	10	9	7	7	5	7
女	6	14	10	13	10	12	10	7	7	4	7	6
合計	16	28	18	27	23	24	20	16	14	11	12	13

資料日期：103年2月 範圍：居仁里

性別/年齡	72歲	73歲	74歲	75歲	76歲	77歲	78歲	79歲	80歲	81歲	82歲	83歲
男	8	5	7	5	8	6	5	5	5	6	6	3
女	5	13	3	5	5	8	6	7	5	9	4	6
合計	13	18	10	10	13	14	11	12	10	15	10	9
性別/年齡	84歲	85歲	86歲	87歲	88歲	89歲	90歲	91歲	92歲	93歲	94歲	95歲
男	0	3	1	0	1	1	0	2	1	0	0	0
女	5	4	2	1	3	0	4	0	0	1	0	0
合計	5	7	3	1	4	1	4	2	1	1	0	0
性別/年齡	96歲	97歲	98歲	99歲	100歲以上							
男	0	0	0	0	0							
女	0	0	0	0	0							
合計	0	0	0	0	0							

一個階段年齡	0~4歲	5~9歲	10~14歲	15~19歲	20~24歲	25~29歲	30~34歲	35~39歲	40~44歲	45~49歲	50~54歲
男	37	52	38	43	51	61	61	59	50	56	62
女	26	46	48	37	54	52	67	56	40	43	55
合計	63	98	86	80	105	113	128	115	90	99	117
一個階段年齡	55~59歲	60~64歲	65~69歲	70~74歲	75~79歲	80~84歲	85~89歲	90~94歲	95~99歲	100歲以上	
男	59	59	45	32	29	20	6	3	0	0	
女	49	53	40	34	31	29	10	5	0	0	
合計	108	112	85	66	60	49	16	8	0	0	

1~100歲總人數	
男	823
女	775
總計	1598

資料日期：103年2月 範圍：東光里

性別/年齡	0歲	1歲	2歲	3歲	4歲	5歲	6歲	7歲	8歲	9歲	10歲	11歲
男	20	21	13	9	10	14	6	12	8	17	16	19
女	10	12	17	9	14	12	9	14	14	12	15	25
合計	30	33	30	18	24	26	15	26	22	29	31	44
性別/年齡	12歲	13歲	14歲	15歲	16歲	17歲	18歲	19歲	20歲	21歲	22歲	23歲
男	21	24	26	20	24	15	27	17	19	23	22	13
女	14	19	14	18	12	10	19	17	18	22	16	13
合計	35	43	40	38	36	25	46	34	37	45	38	26
性別/年齡	24歲	25歲	26歲	27歲	28歲	29歲	30歲	31歲	32歲	33歲	34歲	35歲
男	20	17	20	21	18	19	25	23	34	23	19	21
女	17	16	7	20	21	18	27	26	21	30	27	25
合計	37	33	27	41	39	37	52	49	55	53	46	46
性別/年齡	36歲	37歲	38歲	39歲	40歲	41歲	42歲	43歲	44歲	45歲	46歲	47歲
男	27	33	27	11	20	20	23	15	17	28	16	15
女	23	18	28	20	20	10	20	19	25	24	21	20
合計	50	51	55	31	40	30	43	34	42	52	37	35
性別/年齡	48歲	49歲	50歲	51歲	52歲	53歲	54歲	55歲	56歲	57歲	58歲	59歲
男	13	21	15	18	21	15	17	20	18	18	19	15
女	15	24	18	17	21	24	23	21	15	25	17	24
合計	28	45	33	35	42	39	40	41	33	43	36	39
性別/年齡	60歲	61歲	62歲	63歲	64歲	65歲	66歲	67歲	68歲	69歲	70歲	71歲
男	19	22	19	16	4	11	11	6	4	14	9	6
女	13	24	15	11	11	11	9	5	7	10	9	11
合計	32	46	34	27	15	22	20	11	11	24	18	17

資料日期：103年2月 範圍：東光里

性別/年齡	72歲	73歲	74歲	75歲	76歲	77歲	78歲	79歲	80歲	81歲	82歲	83歲
男	8	6	14	5	7	3	5	5	3	2	2	4
女	7	9	4	9	6	4	10	0	10	2	8	4
合計	15	15	18	14	13	7	15	5	13	4	10	8
性別/年齡	84歲	85歲	86歲	87歲	88歲	89歲	90歲	91歲	92歲	93歲	94歲	95歲
男	5	4	2	4	1	2	0	1	2	0	0	0
女	5	6	2	4	1	4	3	1	0	0	0	0
合計	10	10	4	8	2	6	3	2	2	0	0	0
性別/年齡	96歲	97歲	98歲	99歲	100歲以上							
男	0	0	0	0	0							
女	0	0	0	0	0							
合計	0	0	0	0	0							

一個階段年齡	0~4歲	5~9歲	10~14歲	15~19歲	20~24歲	25~29歲	30~34歲	35~39歲	40~44歲	45~49歲	50~54歲
男	73	57	106	103	97	95	124	119	95	93	86
女	62	61	87	76	86	82	131	114	94	104	103
合計	135	118	193	179	183	177	255	233	189	197	189
一個階段年齡	55~59歲	60~64歲	65~69歲	70~74歲	75~79歲	80~84歲	85~89歲	90~94歲	95~99歲	100歲以上	
男	90	80	46	43	25	16	13	3	0	0	
女	102	74	42	40	29	29	17	4	0	0	
合計	192	154	88	83	54	45	30	7	0	0	

1~100歲總人數	
男	1364
女	1337
總計	2701

資料日期：103年2月 範圍：文昌里

性別/年齡	0歲	1歲	2歲	3歲	4歲	5歲	6歲	7歲	8歲	9歲	10歲	11歲
男	18	23	15	15	11	15	9	11	17	11	23	23
女	17	15	10	8	10	11	13	15	12	14	13	19
合計	35	38	25	23	21	26	22	26	29	25	36	42
性別/年齡	12歲	13歲	14歲	15歲	16歲	17歲	18歲	19歲	20歲	21歲	22歲	23歲
男	19	22	28	29	30	31	29	26	23	28	27	30
女	21	31	21	25	27	27	18	39	21	27	30	23
合計	40	53	49	54	57	58	47	65	44	55	57	53
性別/年齡	24歲	25歲	26歲	27歲	28歲	29歲	30歲	31歲	32歲	33歲	34歲	35歲
男	21	33	22	26	32	19	29	31	37	24	30	35
女	23	14	25	36	39	33	39	35	25	32	27	27
合計	44	47	47	62	71	52	68	66	62	56	57	62
性別/年齡	36歲	37歲	38歲	39歲	40歲	41歲	42歲	43歲	44歲	45歲	46歲	47歲
男	31	33	26	29	38	24	27	16	27	22	25	32
女	32	29	26	32	27	31	24	30	30	21	16	20
合計	63	62	52	61	65	55	51	46	57	43	41	52
性別/年齡	48歲	49歲	50歲	51歲	52歲	53歲	54歲	55歲	56歲	57歲	58歲	59歲
男	25	34	29	20	27	35	15	22	23	30	16	25
女	24	27	16	33	30	36	34	22	29	24	22	31
合計	49	61	45	53	57	71	49	44	52	54	38	56
性別/年齡	60歲	61歲	62歲	63歲	64歲	65歲	66歲	67歲	68歲	69歲	70歲	71歲
男	21	25	19	21	13	13	16	9	9	11	8	2
女	23	29	23	23	17	10	13	6	11	7	12	11
合計	44	54	42	44	30	23	29	15	20	18	20	13

資料日期：103年2月 範圍：文昌里

性別/年齡	72歲	73歲	74歲	75歲	76歲	77歲	78歲	79歲	80歲	81歲	82歲	83歲
男	9	6	7	7	6	3	3	4	9	5	6	3
女	4	12	5	8	7	11	7	8	7	1	6	1
合計	13	18	12	15	13	14	10	12	16	6	12	4
性別/年齡	84歲	85歲	86歲	87歲	88歲	89歲	90歲	91歲	92歲	93歲	94歲	95歲
男	3	4	2	1	0	0	1	0	0	0	0	2
女	3	3	2	1	3	3	2	3	0	0	2	0
合計	6	7	4	2	3	3	3	3	0	0	2	2
性別/年齡	96歲	97歲	98歲	99歲	100歲以上							
男	0	0	0	0	0							
女	0	0	0	0	0							
合計	0	0	0	0	0							

一個階段年齡	0~4歲	5~9歲	10~14歲	15~19歲	20~24歲	25~29歲	30~34歲	35~39歲	40~44歲	45~49歲	50~54歲
男	82	63	115	145	129	132	151	154	132	138	126
女	60	65	105	136	124	147	158	146	142	108	149
合計	142	128	220	281	253	279	309	300	274	246	275
一個階段年齡	55~59歲	60~64歲	65~69歲	70~74歲	75~79歲	80~84歲	85~89歲	90~94歲	95~99歲	100歲以上	
男	116	99	58	32	23	26	7	1	2	0	
女	128	115	47	44	41	18	12	7	0	0	
合計	244	214	105	76	64	44	19	8	2	0	

1~100歲總人數	
男	1731
女	1752
總計	3483

資料日期：103年2月 範圍：中和里

性別/年齡	0歲	1歲	2歲	3歲	4歲	5歲	6歲	7歲	8歲	9歲	10歲	11歲
男	5	2	7	6	6	7	9	3	9	8	12	16
女	7	4	4	6	4	10	5	6	9	7	9	9
合計	12	6	11	12	10	17	14	9	18	15	21	25
性別/年齡	12歲	13歲	14歲	15歲	16歲	17歲	18歲	19歲	20歲	21歲	22歲	23歲
男	7	13	9	9	13	10	18	15	11	11	8	14
女	9	11	11	14	14	15	11	12	11	11	13	10
合計	16	24	20	23	27	25	29	27	22	22	21	24
性別/年齡	24歲	25歲	26歲	27歲	28歲	29歲	30歲	31歲	32歲	33歲	34歲	35歲
男	10	11	6	13	11	12	15	10	10	5	9	8
女	13	11	11	9	6	7	15	9	11	12	10	7
合計	23	22	17	22	17	19	30	19	21	17	19	15
性別/年齡	36歲	37歲	38歲	39歲	40歲	41歲	42歲	43歲	44歲	45歲	46歲	47歲
男	16	9	13	9	17	14	19	17	16	15	13	13
女	12	9	19	10	8	13	14	17	11	15	7	15
合計	28	18	32	19	25	27	33	34	27	30	20	28
性別/年齡	48歲	49歲	50歲	51歲	52歲	53歲	54歲	55歲	56歲	57歲	58歲	59歲
男	12	11	9	15	9	11	11	12	9	12	5	9
女	10	9	9	17	14	11	11	9	3	9	9	5
合計	22	20	18	32	23	22	22	21	12	21	14	14
性別/年齡	60歲	61歲	62歲	63歲	64歲	65歲	66歲	67歲	68歲	69歲	70歲	71歲
男	12	5	7	8	3	5	4	4	9	3	5	2
女	9	13	7	4	6	13	3	5	2	3	5	8
合計	21	18	14	12	9	18	7	9	11	6	10	10

資料日期：103年2月 範圍：中和里

性別/年齡	72歲	73歲	74歲	75歲	76歲	77歲	78歲	79歲	80歲	81歲	82歲	83歲
男	13	4	4	5	6	1	4	3	2	3	6	4
女	5	5	6	4	7	5	3	3	5	5	2	1
合計	18	9	10	9	13	6	7	6	7	8	8	5
性別/年齡	84歲	85歲	86歲	87歲	88歲	89歲	90歲	91歲	92歲	93歲	94歲	95歲
男	2	4	1	3	2	0	0	0	1	0	0	1
女	3	0	1	3	2	1	2	0	0	0	1	0
合計	5	4	2	6	4	1	2	0	1	0	1	1
性別/年齡	96歲	97歲	98歲	99歲	100歲以上							
男	0	0	0	0	0							
女	0	0	0	0	0							
合計	0	0	0	0	0							

一個階段年齡	0~4歲	5~9歲	10~14歲	15~19歲	20~24歲	25~29歲	30~34歲	35~39歲	40~44歲	45~49歲	50~54歲
男	26	36	57	65	54	53	49	55	83	64	55
女	25	37	49	66	58	44	57	57	63	56	62
合計	51	73	106	131	112	97	106	112	146	120	117
一個階段年齡	55~59歲	60~64歲	65~69歲	70~74歲	75~79歲	80~84歲	85~89歲	90~94歲	95~99歲	100歲以上	
男	47	35	25	28	19	17	10	1	1	0	
女	35	39	26	29	22	16	7	3	0	0	
合計	82	74	51	57	41	33	17	4	1	0	

1~100歲總人數	
男	780
女	751
總計	1531

資料日期：103年2月 範圍：西德里

性別/年齡	0歲	1歲	2歲	3歲	4歲	5歲	6歲	7歲	8歲	9歲	10歲	11歲
男	27	22	23	16	27	30	34	38	35	36	44	39
女	17	37	21	19	20	25	23	28	27	27	33	43
合計	44	59	44	35	47	55	57	66	62	63	77	82
性別/年齡	12歲	13歲	14歲	15歲	16歲	17歲	18歲	19歲	20歲	21歲	22歲	23歲
男	38	55	44	31	49	40	36	41	51	52	60	56
女	40	42	33	40	41	35	36	37	39	41	49	53
合計	78	97	77	71	90	75	72	78	90	93	109	109
性別/年齡	24歲	25歲	26歲	27歲	28歲	29歲	30歲	31歲	32歲	33歲	34歲	35歲
男	51	53	38	44	48	67	53	52	49	58	43	43
女	45	49	42	47	40	51	56	64	53	50	40	38
合計	96	102	80	91	88	118	109	116	102	108	83	81
性別/年齡	36歲	37歲	38歲	39歲	40歲	41歲	42歲	43歲	44歲	45歲	46歲	47歲
男	40	58	41	32	31	39	31	38	36	29	30	44
女	38	50	29	37	43	29	39	27	37	51	36	47
合計	78	108	70	69	74	68	70	65	73	80	66	91
性別/年齡	48歲	49歲	50歲	51歲	52歲	53歲	54歲	55歲	56歲	57歲	58歲	59歲
男	41	45	34	44	51	46	46	43	31	38	35	36
女	34	45	41	53	57	36	34	51	53	44	30	50
合計	75	90	75	97	108	82	80	94	84	82	65	86
性別/年齡	60歲	61歲	62歲	63歲	64歲	65歲	66歲	67歲	68歲	69歲	70歲	71歲
男	34	28	30	31	36	28	19	19	9	16	13	18
女	47	31	30	39	24	25	17	18	10	19	11	22
合計	81	59	60	70	60	53	36	37	19	35	24	40

資料日期：103年2月 範圍：西德里

性別/年齡	72歲	73歲	74歲	75歲	76歲	77歲	78歲	79歲	80歲	81歲	82歲	83歲
男	11	12	8	16	9	16	13	11	7	5	7	5
女	19	15	17	15	16	17	16	12	16	10	7	5
合計	30	27	25	31	25	33	29	23	23	15	14	10
性別/年齡	84歲	85歲	86歲	87歲	88歲	89歲	90歲	91歲	92歲	93歲	94歲	95歲
男	1	2	7	2	4	0	2	0	4	1	1	0
女	6	8	8	5	4	1	2	0	1	0	1	0
合計	7	10	15	7	8	1	4	0	5	1	2	0
性別/年齡	96歲	97歲	98歲	99歲	100歲以上							
男	0	0	0	0	0							
女	2	1	0	0	1							
合計	2	1	0	0	1							

一個階段年齡	0~4歲	5~9歲	10~14歲	15~19歲	20~24歲	25~29歲	30~34歲	35~39歲	40~44歲	45~49歲	50~54歲
男	115	173	220	197	270	250	255	214	175	189	221
女	114	130	191	189	227	229	263	192	175	213	221
合計	229	303	411	386	497	479	518	406	350	402	442
一個階段年齡	55~59歲	60~64歲	65~69歲	70~74歲	75~79歲	80~84歲	85~89歲	90~94歲	95~99歲	100歲以上	
男	183	159	91	62	65	25	15	8	0	0	
女	228	171	89	84	76	44	26	4	3	1	
合計	411	330	180	146	141	69	41	12	3	1	

1~100歲總人數	
男	2887
女	2870
總計	5757

資料日期：103年2月 範圍：西安里

性別/年齡	0歲	1歲	2歲	3歲	4歲	5歲	6歲	7歲	8歲	9歲	10歲	11歲
男	8	5	6	4	9	4	4	13	11	13	17	12
女	6	8	6	6	4	11	5	10	7	13	12	16
合計	14	13	12	10	13	15	9	23	18	26	29	28
性別/年齡	12歲	13歲	14歲	15歲	16歲	17歲	18歲	19歲	20歲	21歲	22歲	23歲
男	14	15	16	14	7	16	7	17	16	10	13	19
女	9	10	9	9	11	12	15	5	14	15	9	11
合計	23	25	25	23	18	28	22	22	30	25	22	30
性別/年齡	24歲	25歲	26歲	27歲	28歲	29歲	30歲	31歲	32歲	33歲	34歲	35歲
男	16	21	11	10	13	18	18	13	18	13	20	15
女	7	15	12	12	7	19	12	17	16	17	17	17
合計	23	36	23	22	20	37	30	30	34	30	37	32
性別/年齡	36歲	37歲	38歲	39歲	40歲	41歲	42歲	43歲	44歲	45歲	46歲	47歲
男	20	22	20	14	12	14	14	13	11	12	10	16
女	17	20	11	16	8	13	12	10	12	13	9	9
合計	37	42	31	30	20	27	26	23	23	25	19	25
性別/年齡	48歲	49歲	50歲	51歲	52歲	53歲	54歲	55歲	56歲	57歲	58歲	59歲
男	13	14	7	12	15	15	5	15	18	11	12	14
女	13	20	20	12	12	11	15	11	7	7	16	11
合計	26	34	27	24	27	26	20	26	25	18	28	25
性別/年齡	60歲	61歲	62歲	63歲	64歲	65歲	66歲	67歲	68歲	69歲	70歲	71歲
男	15	8	17	18	7	11	20	3	10	8	7	9
女	8	15	17	8	11	20	13	11	7	7	3	10
合計	23	23	34	26	18	31	33	14	17	15	10	19

資料日期：103年2月 範圍：西安里

性別/年齡	72歲	73歲	74歲	75歲	76歲	77歲	78歲	79歲	80歲	81歲	82歲	83歲
男	2	8	5	4	5	5	4	5	2	4	8	6
女	9	8	8	5	9	9	5	9	7	5	9	2
合計	11	16	13	9	14	14	9	14	9	9	17	8
性別/年齡	84歲	85歲	86歲	87歲	88歲	89歲	90歲	91歲	92歲	93歲	94歲	95歲
男	2	3	0	0	2	2	0	0	0	0	1	0
女	7	5	3	4	2	3	2	0	3	0	0	0
合計	9	8	3	4	4	5	2	0	3	0	1	0
性別/年齡	96歲	97歲	98歲	99歲	100歲以上							
男	0	0	0	0	0							
女	0	1	0	1	0							
合計	0	1	0	1	0							

一個階段年齡	0~4歲	5~9歲	10~14歲	15~19歲	20~24歲	25~29歲	30~34歲	35~39歲	40~44歲	45~49歲	50~54歲
男	32	45	74	61	74	73	82	91	64	65	54
女	30	46	56	52	56	65	79	81	55	64	70
合計	62	91	130	113	130	138	161	172	119	129	124
一個階段年齡	55~59歲	60~64歲	65~69歲	70~74歲	75~79歲	80~84歲	85~89歲	90~94歲	95~99歲	100歲以上	
男	70	65	52	31	23	22	7	1	0	0	
女	52	59	58	38	37	30	17	5	2	0	
合計	122	124	110	69	60	52	24	6	2	0	

1~100歲總人數	
男	986
女	952
總計	1938

資料日期：103年2月 範圍：中寮里

性別/年齡	0歲	1歲	2歲	3歲	4歲	5歲	6歲	7歲	8歲	9歲	10歲	11歲
男	6	13	9	11	10	11	19	13	14	8	17	22
女	11	16	10	8	7	6	11	15	16	20	12	19
合計	17	29	19	19	17	17	30	28	30	28	29	41
性別/年齡	12歲	13歲	14歲	15歲	16歲	17歲	18歲	19歲	20歲	21歲	22歲	23歲
男	26	33	25	22	25	23	26	15	22	25	25	20
女	19	22	24	13	21	21	21	21	20	16	15	23
合計	45	55	49	35	46	44	47	36	42	41	40	43
性別/年齡	24歲	25歲	26歲	27歲	28歲	29歲	30歲	31歲	32歲	33歲	34歲	35歲
男	22	12	25	19	13	27	32	32	35	32	30	27
女	15	18	15	19	21	25	23	24	22	23	21	26
合計	37	30	40	38	34	52	55	56	57	55	51	53
性別/年齡	36歲	37歲	38歲	39歲	40歲	41歲	42歲	43歲	44歲	45歲	46歲	47歲
男	27	27	25	27	21	23	22	23	31	26	36	22
女	23	24	28	28	19	26	21	24	28	14	20	24
合計	50	51	53	55	40	49	43	47	59	40	56	46
性別/年齡	48歲	49歲	50歲	51歲	52歲	53歲	54歲	55歲	56歲	57歲	58歲	59歲
男	21	24	28	25	16	22	22	31	21	19	24	19
女	25	28	18	17	17	24	27	15	24	21	20	29
合計	46	52	46	42	33	46	49	46	45	40	44	48
性別/年齡	60歲	61歲	62歲	63歲	64歲	65歲	66歲	67歲	68歲	69歲	70歲	71歲
男	20	11	23	16	5	22	9	10	10	7	17	14
女	18	14	10	15	13	9	10	9	17	8	11	11
合計	38	25	33	31	18	31	19	19	27	15	28	25

資料日期：103年2月 範圍：中寮里

性別/年齡	72歲	73歲	74歲	75歲	76歲	77歲	78歲	79歲	80歲	81歲	82歲	83歲
男	10	13	10	11	13	7	9	8	4	5	5	5
女	14	11	14	9	11	11	13	10	8	8	6	6
合計	24	24	24	20	24	18	22	18	12	13	11	11
性別/年齡	84歲	85歲	86歲	87歲	88歲	89歲	90歲	91歲	92歲	93歲	94歲	95歲
男	4	3	3	2	4	0	3	0	0	0	0	0
女	6	5	4	3	2	4	1	2	1	1	1	0
合計	10	8	7	5	6	4	4	2	1	1	1	0
性別/年齡	96歲	97歲	98歲	99歲	100歲以上							
男	0	0	0	0	0							
女	0	0	0	0	0							
合計	0	0	0	0	1							

一個階段年齡	0~4歲	5~9歲	10~14歲	15~19歲	20~24歲	25~29歲	30~34歲	35~39歲	40~44歲	45~49歲	50~54歲
男	49	65	123	111	114	96	161	133	120	129	113
女	52	68	96	97	89	98	113	129	118	111	103
合計	101	133	219	208	203	194	274	262	238	240	216
一個階段年齡	55~59歲	60~64歲	65~69歲	70~74歲	75~79歲	80~84歲	85~89歲	90~94歲	95~99歲	100歲以上	
男	114	75	58	64	48	23	12	3	0	0	
女	109	70	53	61	54	34	18	6	0	0	
合計	223	145	111	125	102	57	30	9	0	0	

1~100歲總人數	
男	1611
女	1479
總計	3090

資料日期：103年2月 範圍：大道里

性別/年齡	0歲	1歲	2歲	3歲	4歲	5歲	6歲	7歲	8歲	9歲	10歲	11歲
男	6	7	11	7	14	12	12	15	7	10	9	9
女	11	10	8	0	10	10	10	18	11	10	13	9
合計	17	17	19	7	24	22	22	33	18	20	22	18
性別/年齡	12歲	13歲	14歲	15歲	16歲	17歲	18歲	19歲	20歲	21歲	22歲	23歲
男	19	18	12	14	13	30	13	17	15	14	18	17
女	16	13	11	14	17	20	15	10	19	13	19	20
合計	35	31	23	28	30	50	28	27	34	27	37	37
性別/年齡	24歲	25歲	26歲	27歲	28歲	29歲	30歲	31歲	32歲	33歲	34歲	35歲
男	21	11	14	11	18	16	19	9	16	21	15	19
女	14	21	11	11	14	16	22	24	19	19	21	15
合計	35	32	25	22	32	32	41	33	35	40	36	34
性別/年齡	36歲	37歲	38歲	39歲	40歲	41歲	42歲	43歲	44歲	45歲	46歲	47歲
男	22	16	18	15	14	13	13	19	21	21	16	12
女	23	24	14	13	15	12	15	12	11	21	14	12
合計	45	40	32	28	29	25	28	31	32	42	30	24
性別/年齡	48歲	49歲	50歲	51歲	52歲	53歲	54歲	55歲	56歲	57歲	58歲	59歲
男	12	17	14	17	23	20	11	17	14	19	17	7
女	12	19	11	16	17	16	16	15	9	13	8	15
合計	24	36	25	33	40	36	27	32	23	32	25	22
性別/年齡	60歲	61歲	62歲	63歲	64歲	65歲	66歲	67歲	68歲	69歲	70歲	71歲
男	23	11	12	6	8	9	4	5	3	8	10	8
女	11	11	9	7	11	12	8	5	9	6	15	13
合計	34	22	21	13	19	21	12	10	12	14	25	21

資料日期：103年2月 範圍：大道里

性別/年齡	72歲	73歲	74歲	75歲	76歲	77歲	78歲	79歲	80歲	81歲	82歲	83歲
男	15	16	10	11	15	9	5	2	9	8	5	6
女	9	11	12	7	9	5	7	4	10	9	3	5
合計	24	27	22	18	24	14	12	6	19	17	8	11
性別/年齡	84歲	85歲	86歲	87歲	88歲	89歲	90歲	91歲	92歲	93歲	94歲	95歲
男	1	2	4	2	2	0	1	0	0	0	0	1
女	6	1	9	4	0	1	1	1	1	2	2	1
合計	7	3	13	6	2	1	2	1	1	2	2	2
性別/年齡	96歲	97歲	98歲	99歲	100歲以上							
男	0	0	0	0	0							
女	0	1	0	0	1							
合計	0	1	0	0	1							

一個階段年齡	0~4歲	5~9歲	10~14歲	15~19歲	20~24歲	25~29歲	30~34歲	35~39歲	40~44歲	45~49歲	50~54歲
男	45	56	67	87	85	70	80	90	80	78	85
女	39	59	62	76	85	73	105	89	65	78	76
合計	84	115	129	163	170	143	185	179	145	156	161
一個階段年齡	55~59歲	60~64歲	65~69歲	70~74歲	75~79歲	80~84歲	85~89歲	90~94歲	95~99歲	100歲以上	
男	74	60	29	59	42	29	10	1	1	0	
女	60	49	40	60	32	33	15	7	2	1	
合計	134	109	69	119	74	62	25	8	3	1	

1~100歲總人數	
男	1128
女	1106
總計	2234

資料日期：103年2月 範圍：新生里

性別/年齡	0歲	1歲	2歲	3歲	4歲	5歲	6歲	7歲	8歲	9歲	10歲	11歲
男	6	7	11	6	3	4	8	5	10	16	9	10
女	14	13	13	13	9	5	6	10	5	14	9	12
合計	20	20	24	19	12	9	14	15	15	30	18	22
性別/年齡	12歲	13歲	14歲	15歲	16歲	17歲	18歲	19歲	20歲	21歲	22歲	23歲
男	12	13	18	18	17	19	19	18	14	15	16	25
女	14	19	16	16	15	18	11	14	19	16	29	20
合計	26	32	34	34	32	37	30	32	33	31	45	45
性別/年齡	24歲	25歲	26歲	27歲	28歲	29歲	30歲	31歲	32歲	33歲	34歲	35歲
男	23	21	20	18	15	27	24	31	19	28	27	19
女	20	20	12	16	20	22	18	15	27	21	17	21
合計	43	41	32	34	35	49	42	46	46	49	44	40
性別/年齡	36歲	37歲	38歲	39歲	40歲	41歲	42歲	43歲	44歲	45歲	46歲	47歲
男	16	13	16	14	24	16	14	15	17	22	13	19
女	15	15	14	18	16	20	16	16	15	8	14	12
合計	31	28	30	32	40	36	30	31	32	30	27	31
性別/年齡	48歲	49歲	50歲	51歲	52歲	53歲	54歲	55歲	56歲	57歲	58歲	59歲
男	26	19	19	21	26	19	14	15	14	9	22	15
女	22	16	16	17	12	16	13	21	15	18	15	18
合計	48	35	35	38	38	35	27	36	29	27	37	33
性別/年齡	60歲	61歲	62歲	63歲	64歲	65歲	66歲	67歲	68歲	69歲	70歲	71歲
男	20	16	12	15	8	12	12	10	7	12	3	9
女	12	19	21	9	6	13	4	6	8	4	9	9
合計	32	35	33	24	14	25	16	16	15	16	12	18

資料日期：103年2月 範圍：新生里

性別/年齡	72歲	73歲	74歲	75歲	76歲	77歲	78歲	79歲	80歲	81歲	82歲	83歲
男	9	4	6	8	6	4	5	4	5	5	6	6
女	8	11	7	7	9	9	11	7	5	5	2	4
合計	17	15	13	15	15	13	16	11	10	10	8	10
性別/年齡	84歲	85歲	86歲	87歲	88歲	89歲	90歲	91歲	92歲	93歲	94歲	95歲
男	2	3	3	0	1	2	0	0	0	0	0	0
女	0	5	1	5	5	2	3	1	0	0	0	0
合計	2	8	4	5	6	4	3	1	0	0	0	0
性別/年齡	96歲	97歲	98歲	99歲	100歲以上							
男	0	0	0	0	0							
女	0	0	0	0	0							
合計	0	0	0	0	0							

一個階段年齡	0~4歲	5~9歲	10~14歲	15~19歲	20~24歲	25~29歲	30~34歲	35~39歲	40~44歲	45~49歲	50~54歲
男	33	43	62	91	93	101	129	78	86	99	99
女	62	40	70	74	104	90	98	83	83	72	74
合計	95	83	132	165	197	191	227	161	169	171	173
一個階段年齡	55~59歲	60~64歲	65~69歲	70~74歲	75~79歲	80~84歲	85~89歲	90~94歲	95~99歲	100歲以上	
男	75	71	53	31	27	24	9	0	0	0	
女	87	67	35	44	43	16	18	4	0	0	
合計	162	138	88	75	70	40	27	4	0	0	

1~100歲總人數	
男	1204
女	1164
總計	2368

資料日期：103年2月 範圍：大新里

性別/年齡	0歲	1歲	2歲	3歲	4歲	5歲	6歲	7歲	8歲	9歲	10歲	11歲
男	4	7	8	6	7	6	9	11	3	11	11	11
女	6	9	10	8	6	4	4	8	1	4	10	5
合計	10	16	18	14	13	10	13	19	4	15	21	16
性別/年齡	12歲	13歲	14歲	15歲	16歲	17歲	18歲	19歲	20歲	21歲	22歲	23歲
男	8	14	13	11	13	22	17	16	14	20	20	15
女	7	6	7	14	18	10	16	18	18	19	11	17
合計	15	20	20	25	31	32	33	34	32	39	31	32
性別/年齡	24歲	25歲	26歲	27歲	28歲	29歲	30歲	31歲	32歲	33歲	34歲	35歲
男	22	19	13	18	16	15	18	14	21	22	17	16
女	12	11	9	17	16	21	22	18	20	17	36	11
合計	34	30	22	35	32	36	40	32	41	39	53	27
性別/年齡	36歲	37歲	38歲	39歲	40歲	41歲	42歲	43歲	44歲	45歲	46歲	47歲
男	15	17	20	12	12	18	20	15	17	14	19	16
女	11	16	16	15	9	18	15	8	17	17	10	22
合計	26	33	36	27	21	36	35	23	34	31	29	38
性別/年齡	48歲	49歲	50歲	51歲	52歲	53歲	54歲	55歲	56歲	57歲	58歲	59歲
男	19	20	16	18	16	18	10	19	14	12	11	12
女	18	29	17	14	13	7	12	14	16	13	15	13
合計	37	49	33	32	29	25	22	33	30	25	26	25
性別/年齡	60歲	61歲	62歲	63歲	64歲	65歲	66歲	67歲	68歲	69歲	70歲	71歲
男	14	8	18	13	10	8	6	7	6	6	5	8
女	7	16	14	18	10	10	8	8	2	5	4	3
合計	21	24	32	31	20	18	14	15	8	11	9	11

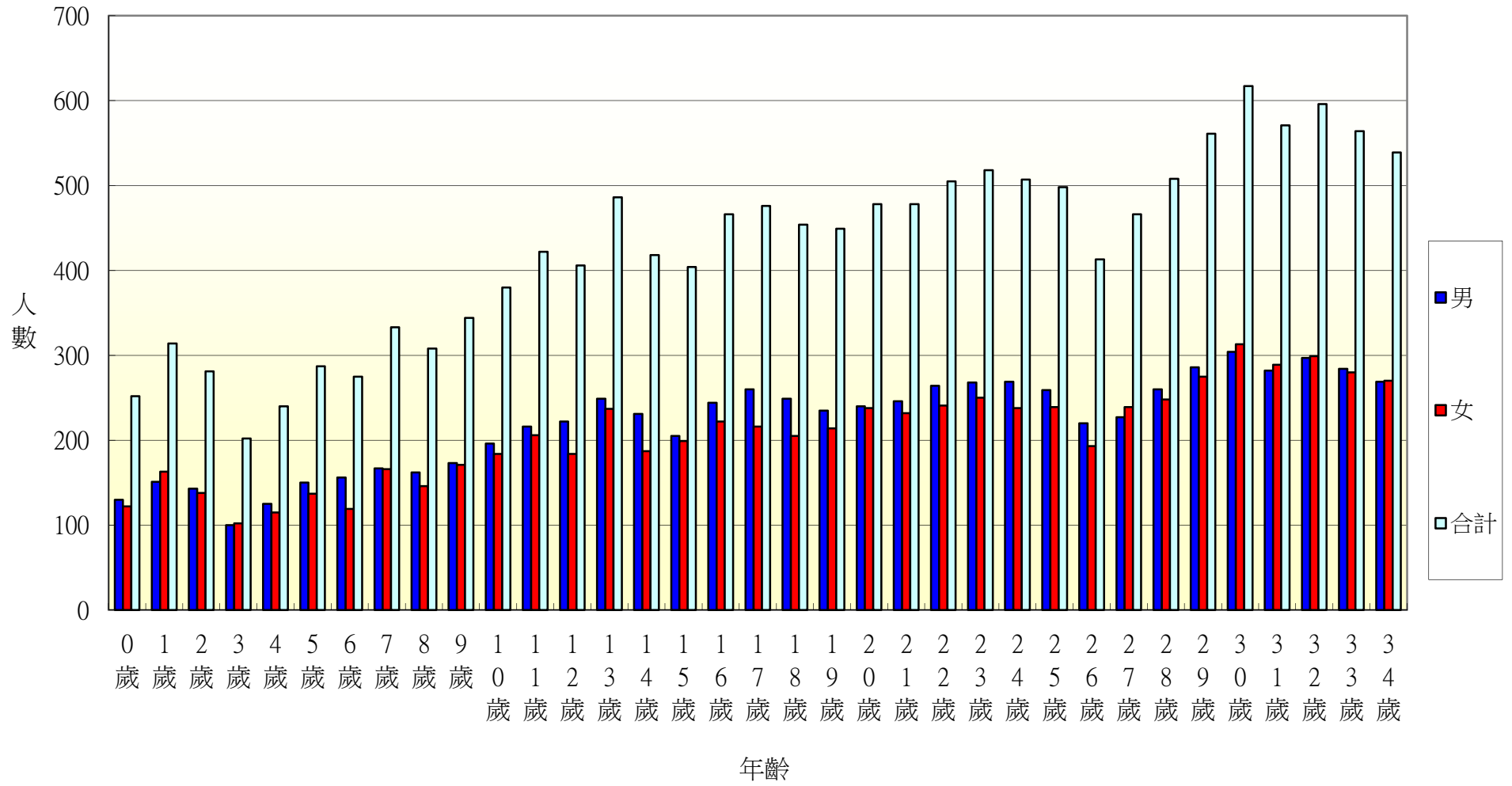
資料日期：103年2月 範圍：大新里

性別/年齡	72歲	73歲	74歲	75歲	76歲	77歲	78歲	79歲	80歲	81歲	82歲	83歲
男	4	3	6	10	5	2	6	4	3	1	2	5
女	7	7	7	6	5	7	7	7	6	3	4	3
合計	11	10	13	16	10	9	13	11	9	4	6	8
性別/年齡	84歲	85歲	86歲	87歲	88歲	89歲	90歲	91歲	92歲	93歲	94歲	95歲
男	2	1	0	1	0	2	1	1	2	0	0	0
女	3	1	1	3	1	0	1	2	0	1	0	2
合計	5	2	1	4	1	2	2	3	2	1	0	2
性別/年齡	96歲	97歲	98歲	99歲	100歲以上							
男	0	0	0	0	0							
女	0	0	0	0	0							
合計	0	0	0	0	0							

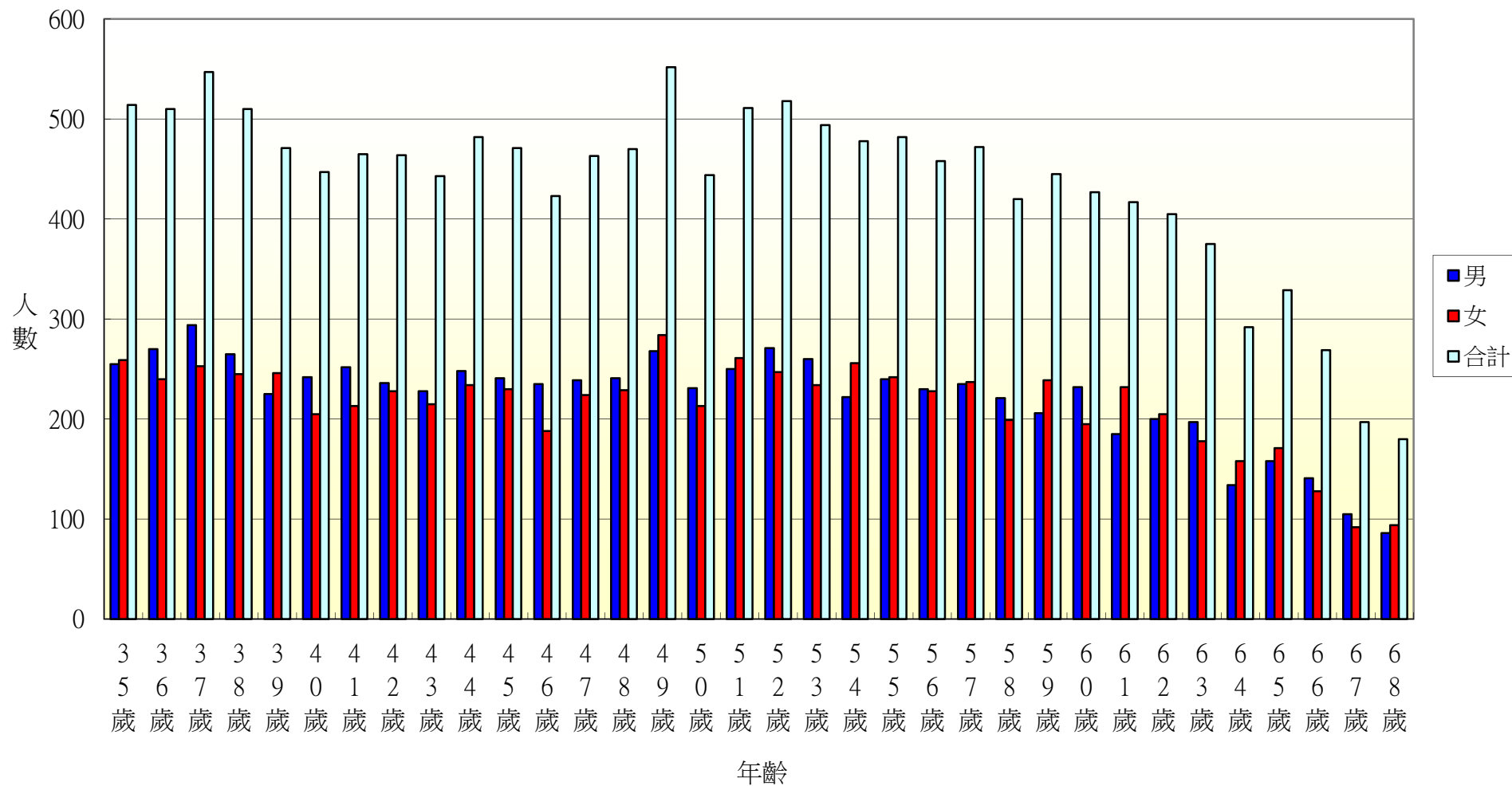
一個階段年齡	0~4歲	5~9歲	10~14歲	15~19歲	20~24歲	25~29歲	30~34歲	35~39歲	40~44歲	45~49歲	50~54歲
男	32	40	57	79	91	81	92	80	82	88	78
女	39	21	35	76	77	74	113	69	67	96	63
合計	71	61	92	155	168	155	205	149	149	184	141
一個階段年齡	55~59歲	60~64歲	65~69歲	70~74歲	75~79歲	80~84歲	85~89歲	90~94歲	95~99歲	100歲以上	
男	68	63	33	26	27	13	4	4	0	0	
女	71	65	33	28	32	19	6	4	2	0	
合計	139	128	66	54	59	32	10	8	2	0	

1~100歲總人數	
男	1038
女	990
總計	2028

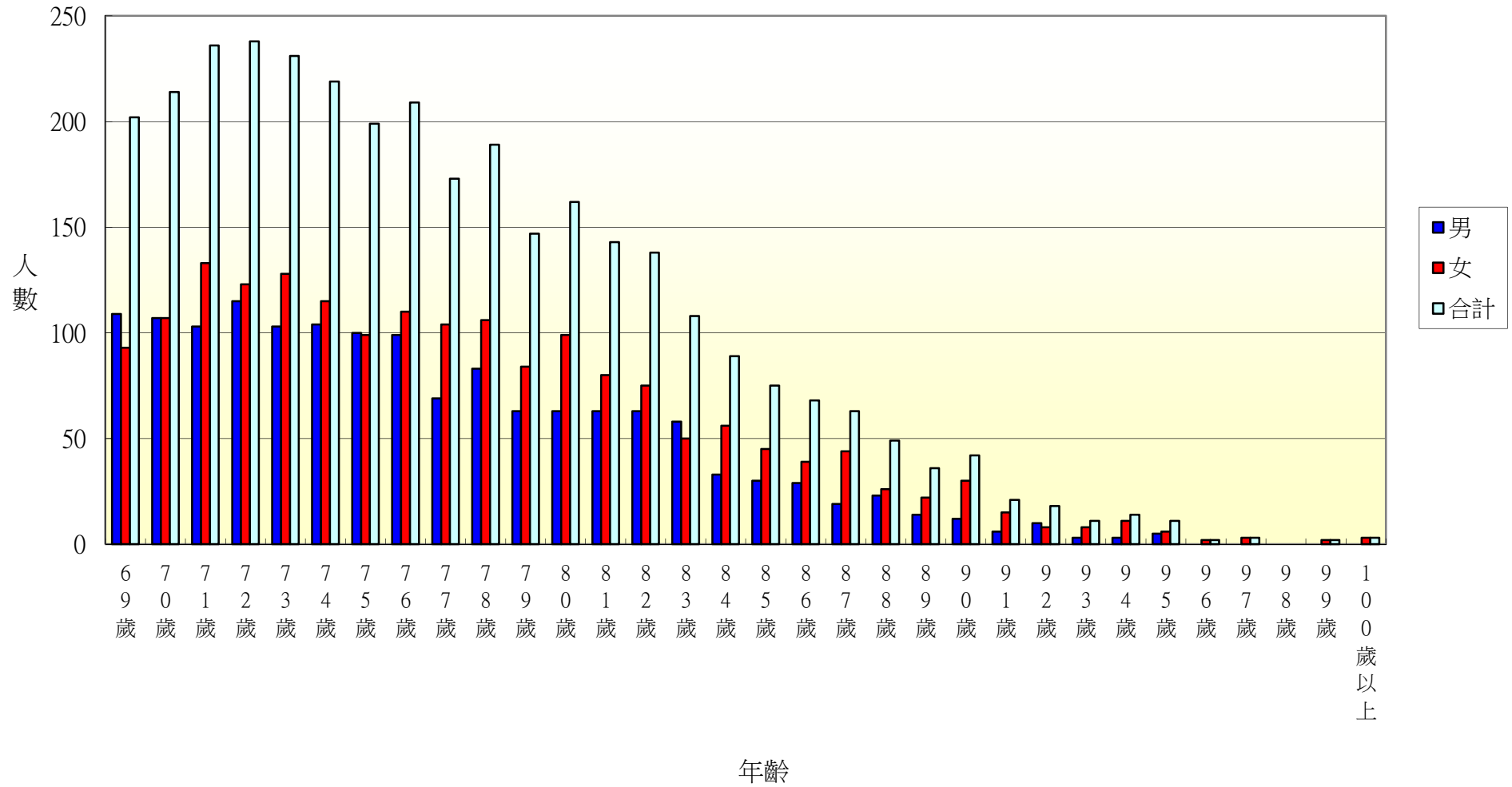
103年北斗鎮各年齡層人口統計圖(0~34歲)



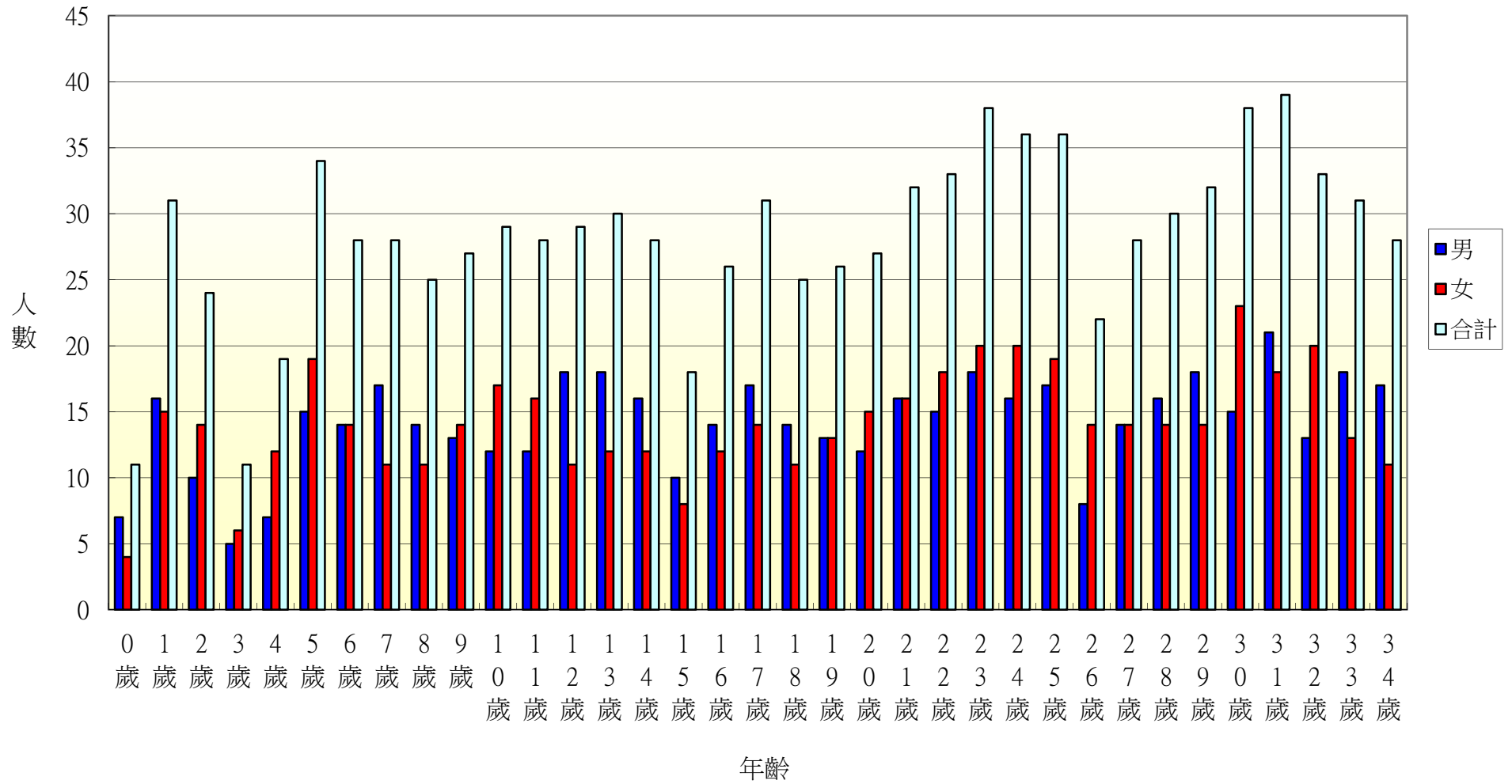
103年北斗鎮各年齡層人口統計圖(35~68歲)



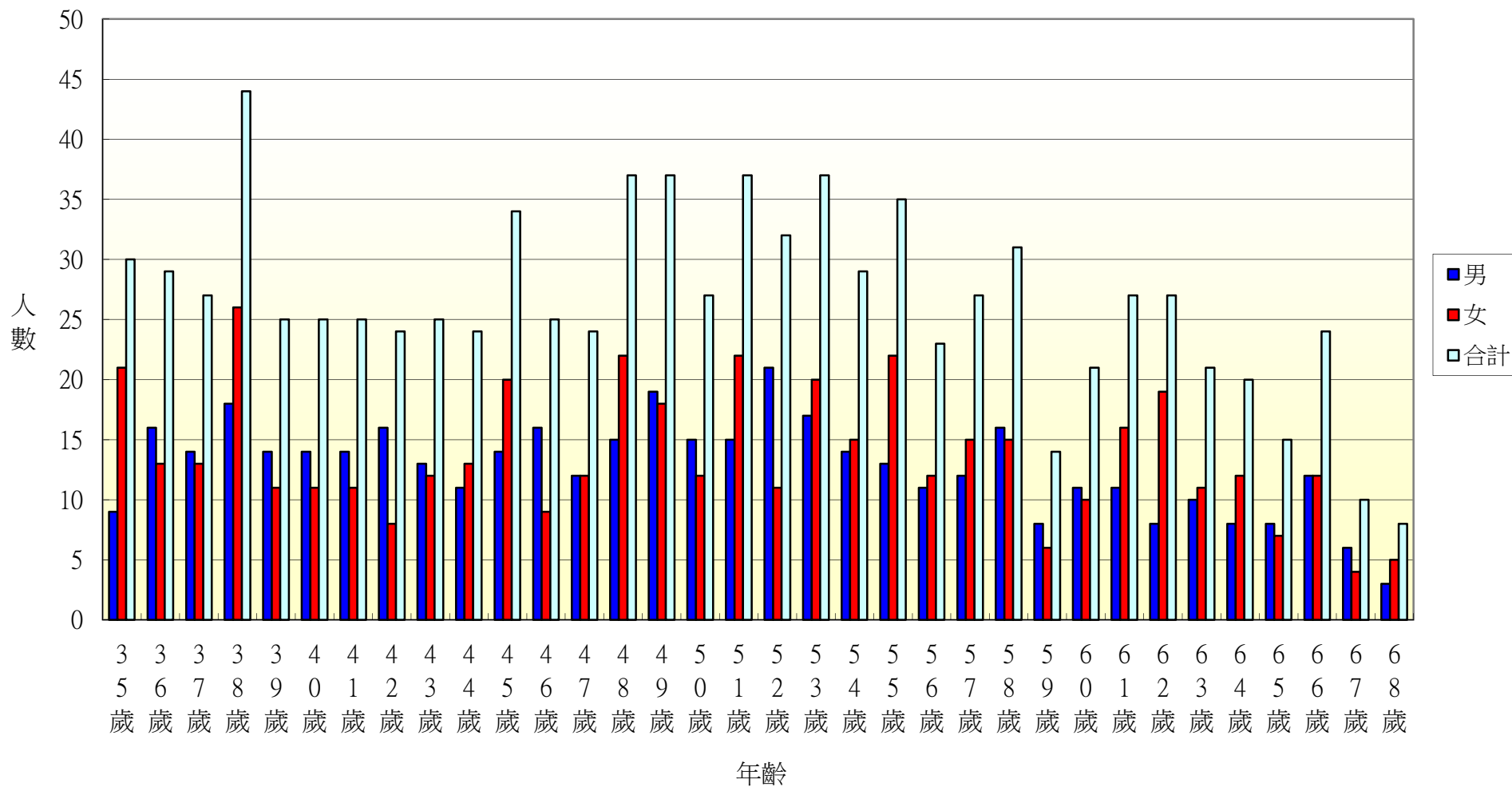
103年北斗鎮各年齡層人口統計圖(69~100歲)



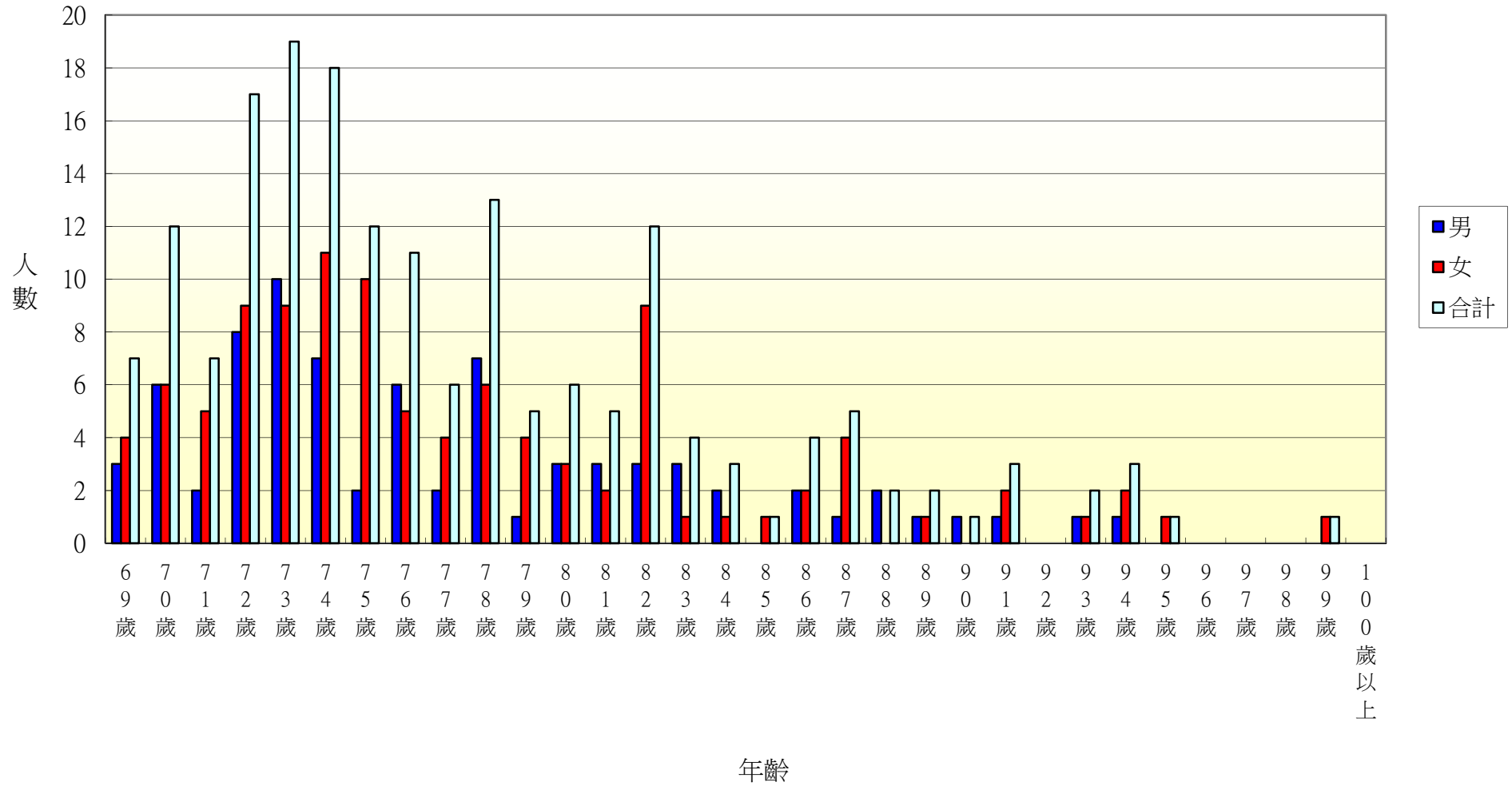
103年北斗鎮光復里各年齡層人口統計圖(0~34歲)



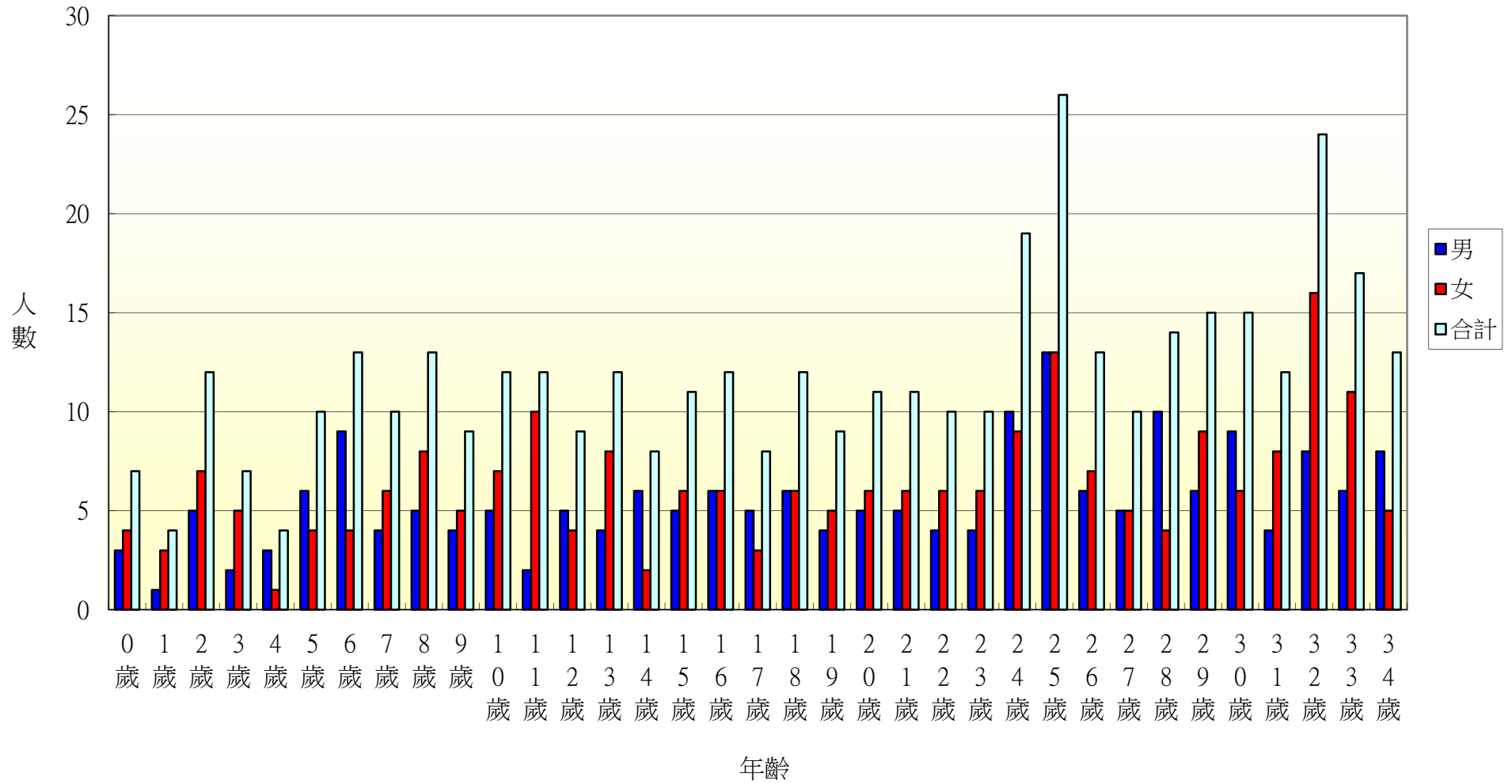
103年北斗鎮光復里各年齡層人口統計圖(35~68歲)



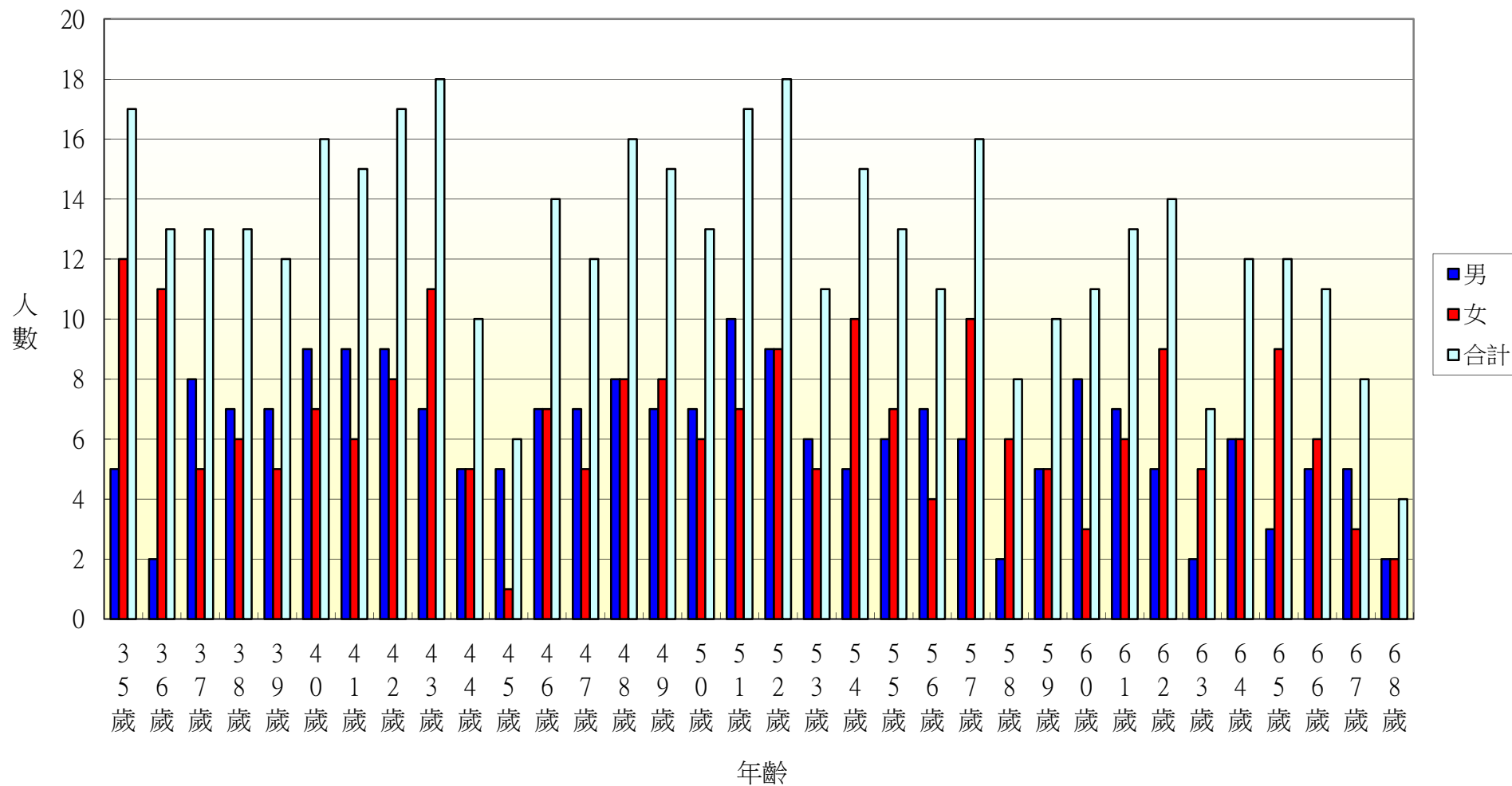
103年北斗鎮光復里各年齡層人口統計圖(69~100歲)



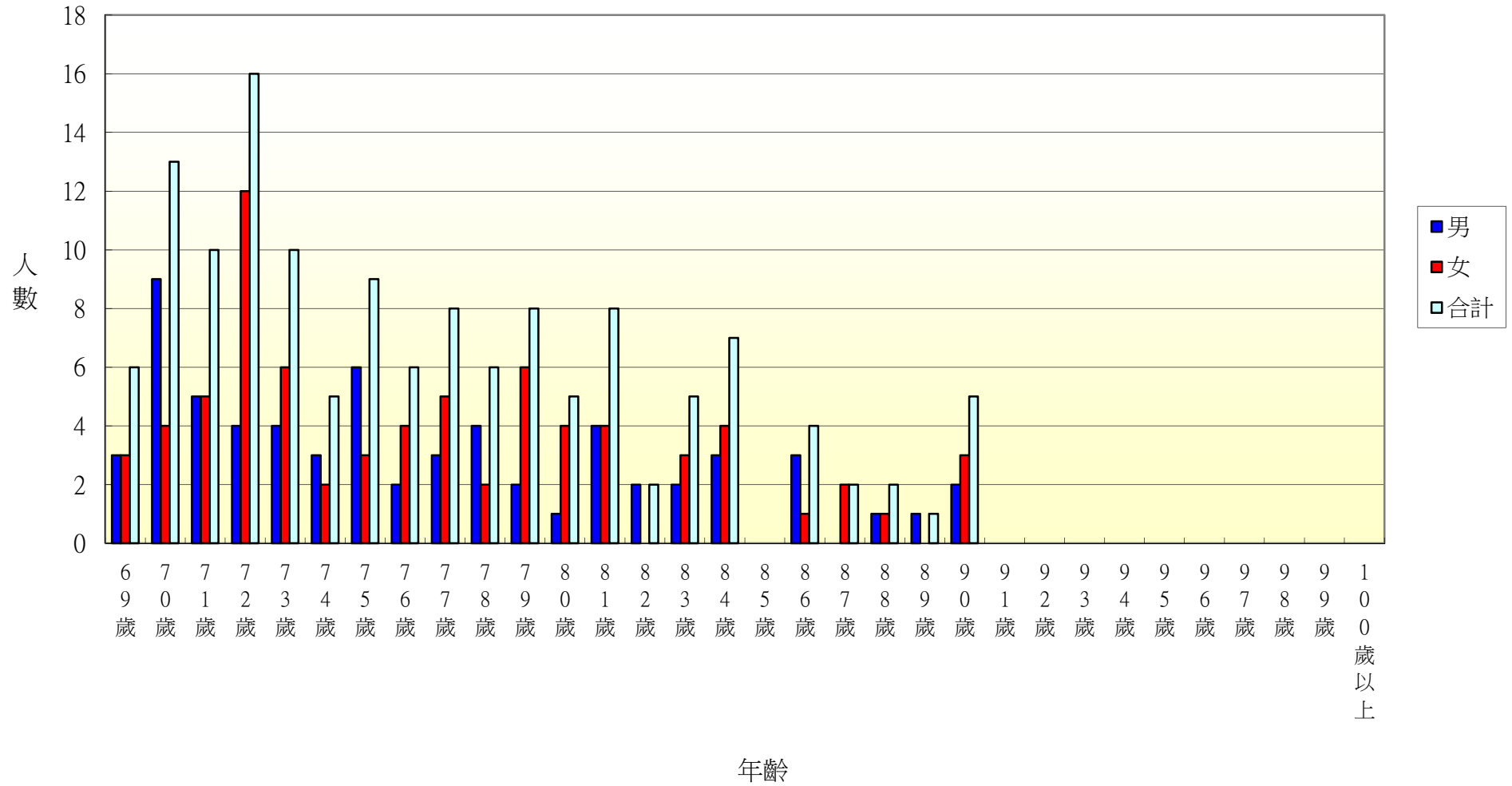
103年北斗鎮新政里各年齡層人口統計圖(0~34歲)



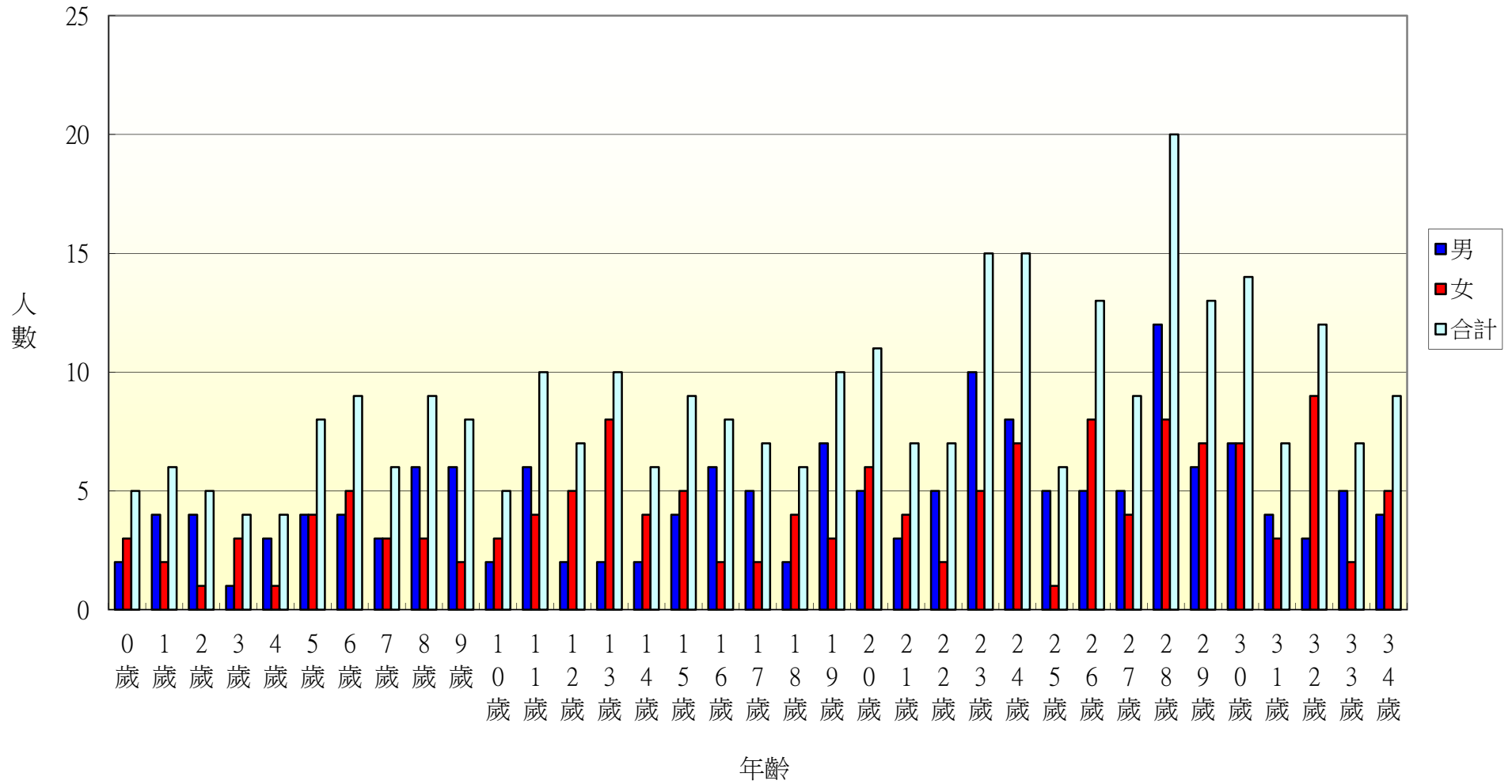
103年北斗鎮新政里各年齡層人口統計圖(35~68歲)



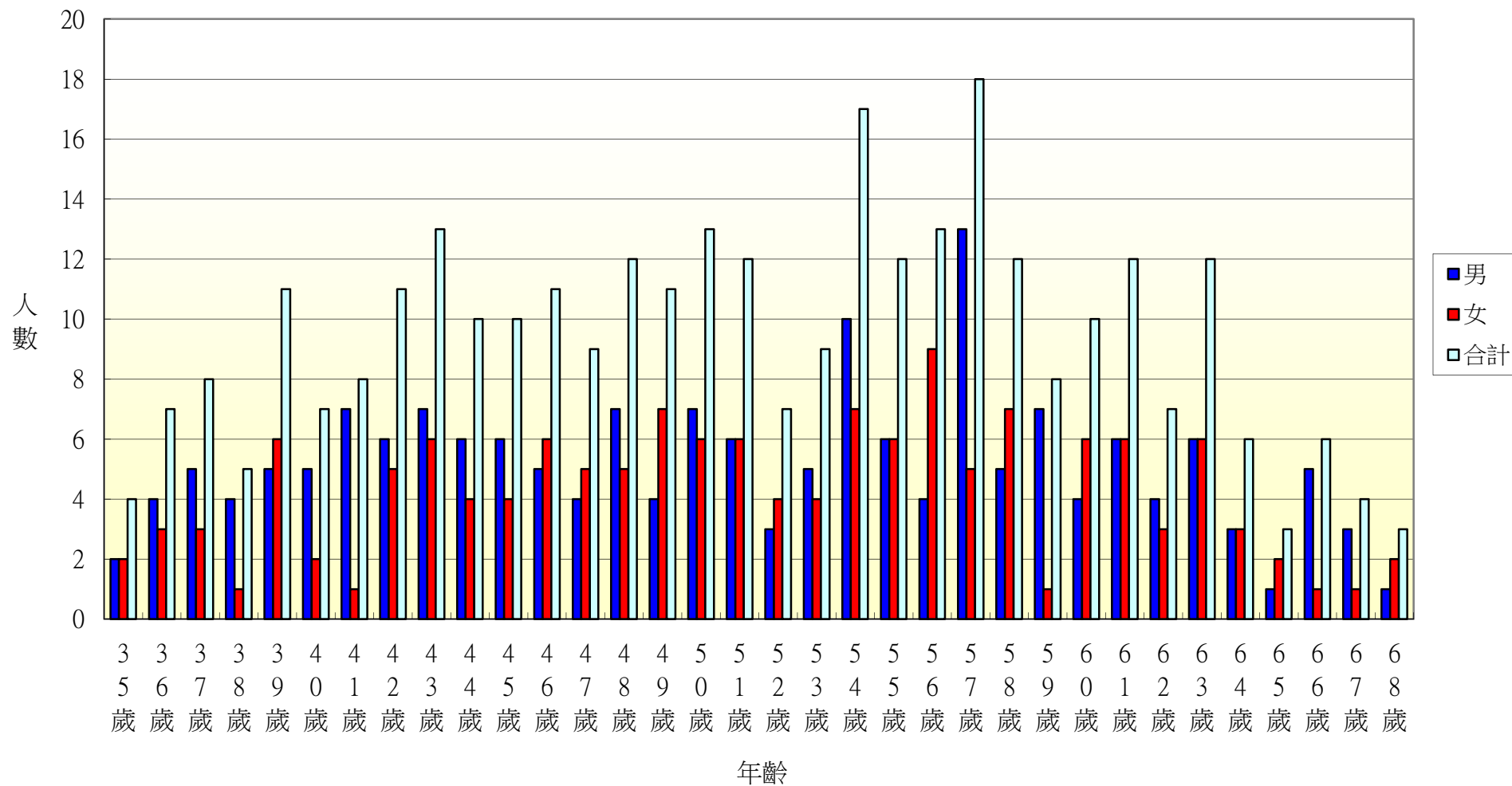
103年北斗鎮新政里各年齡層人口統計圖(69~100歲)



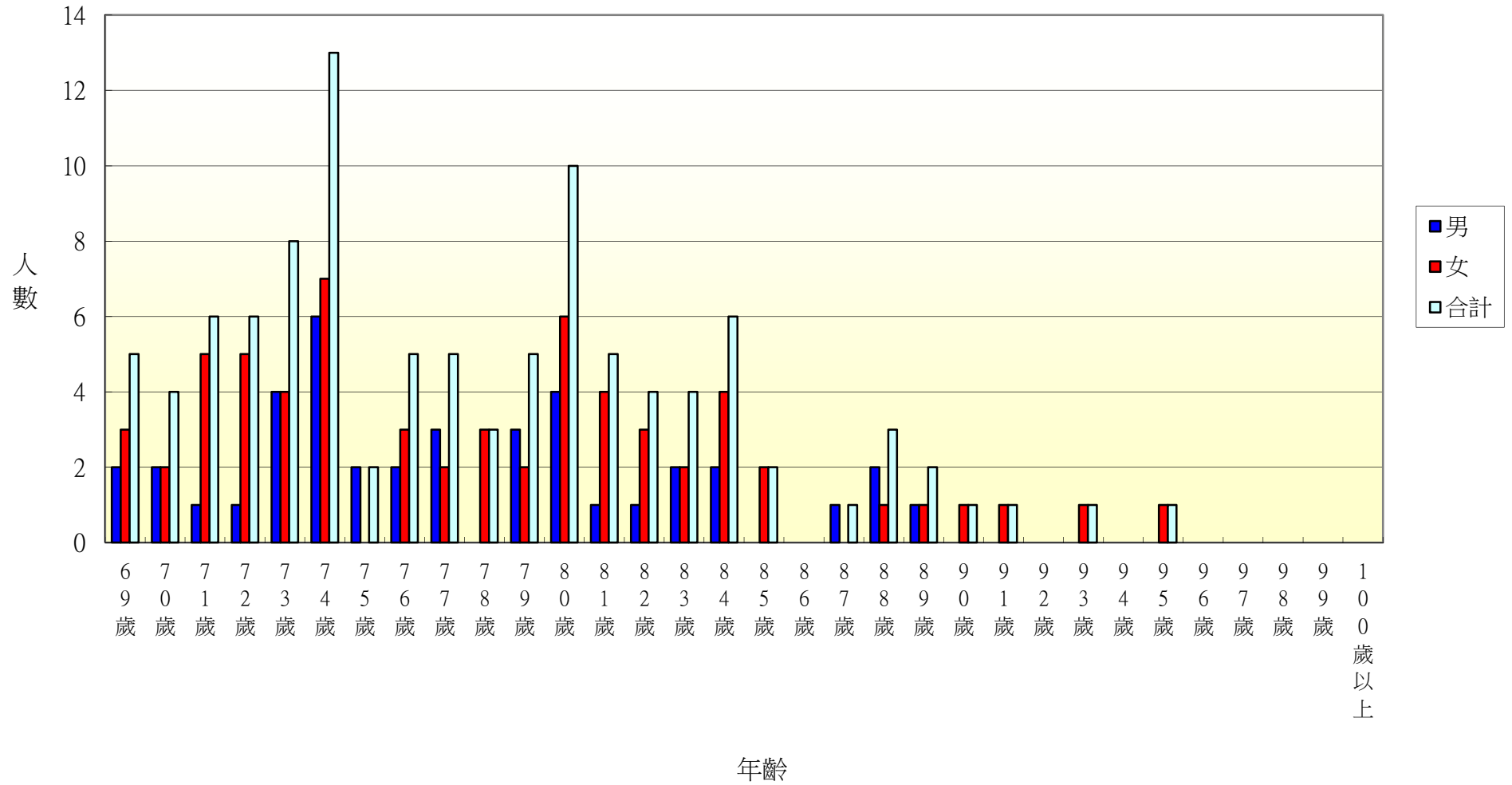
103年北斗鎮重慶里各年齡層人口統計圖(0~34歲)



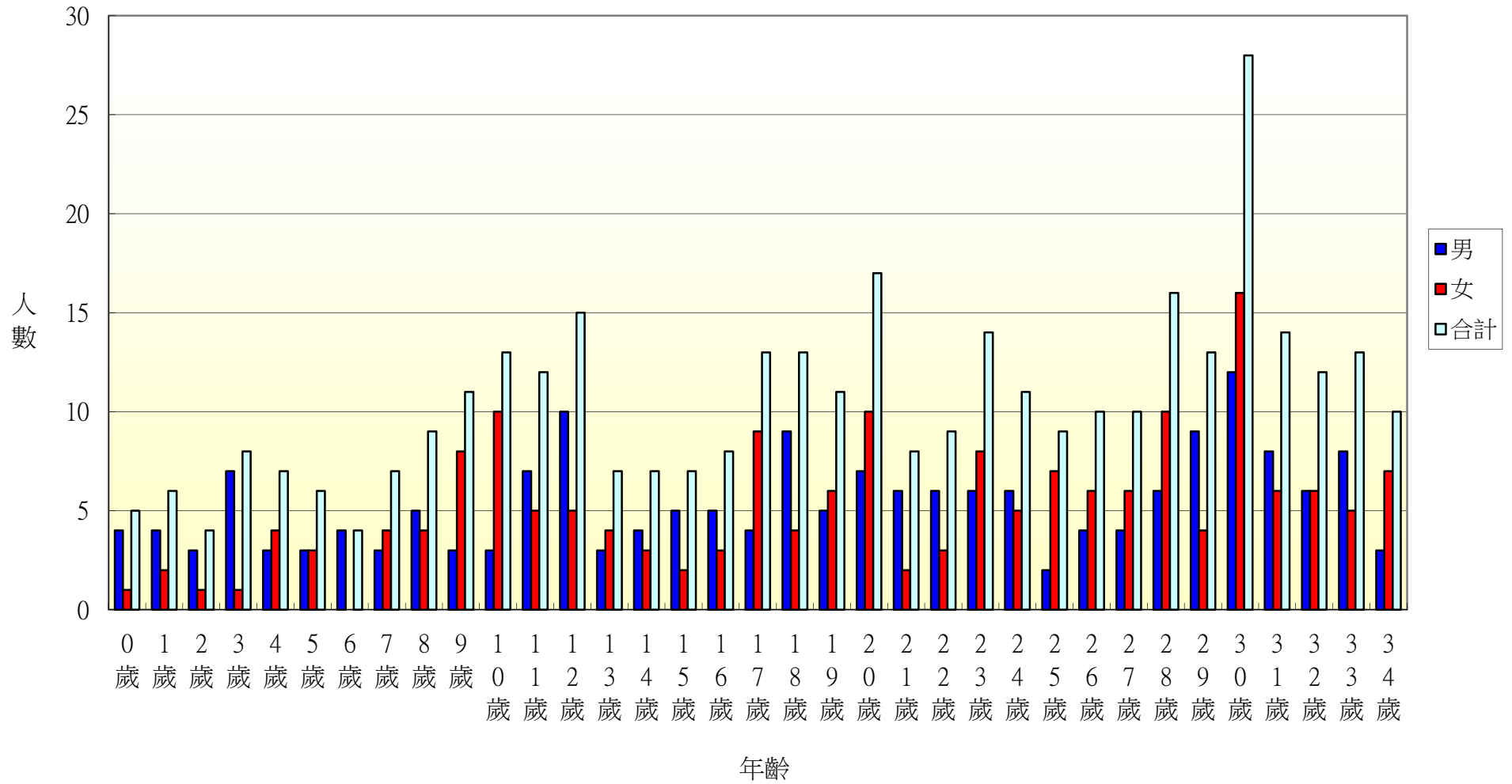
103年北斗鎮重慶里各年齡層人口統計圖(35~68歲)



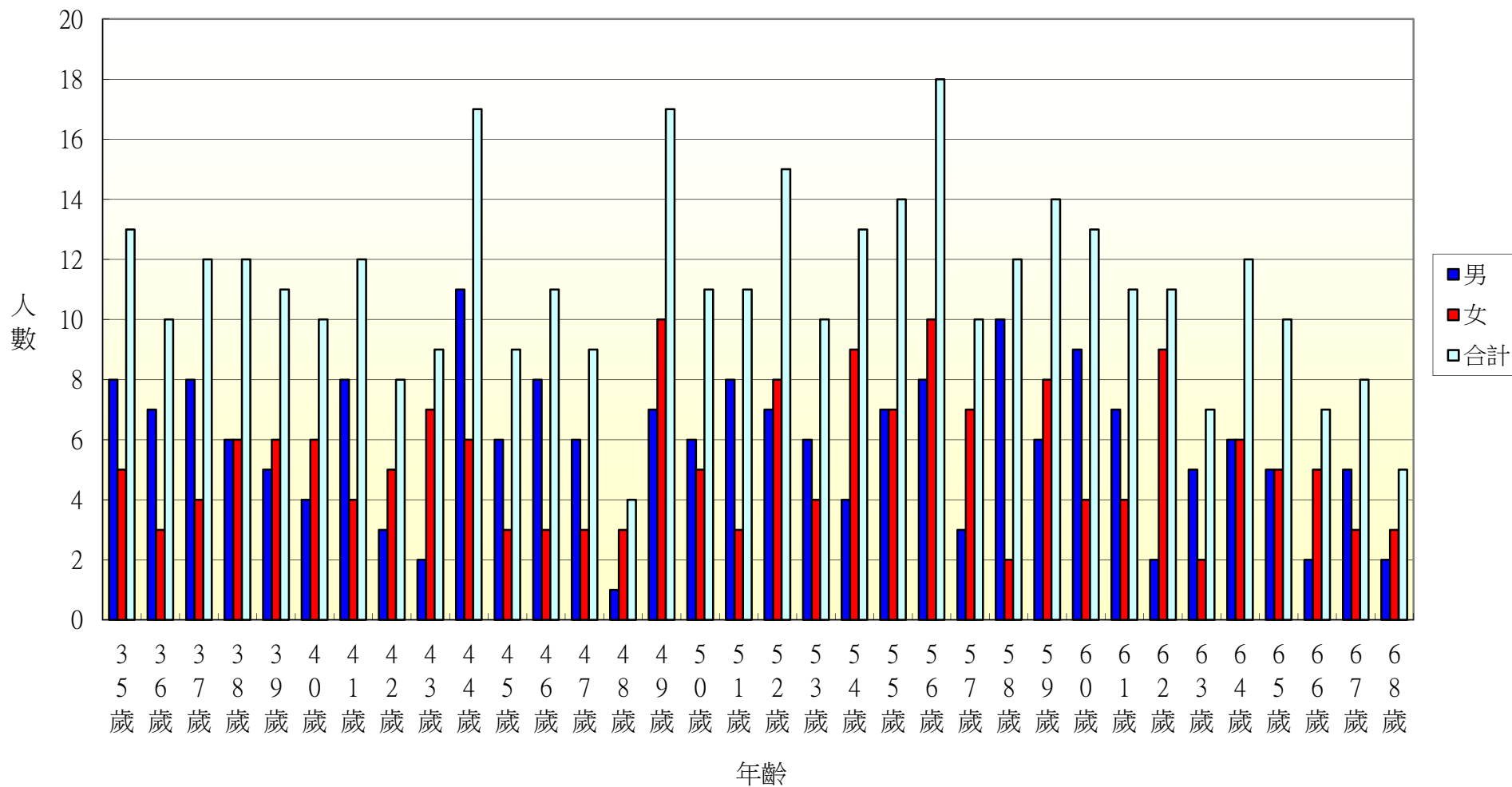
103年北斗鎮重慶里各年齡層人口統計圖(69~100歲)



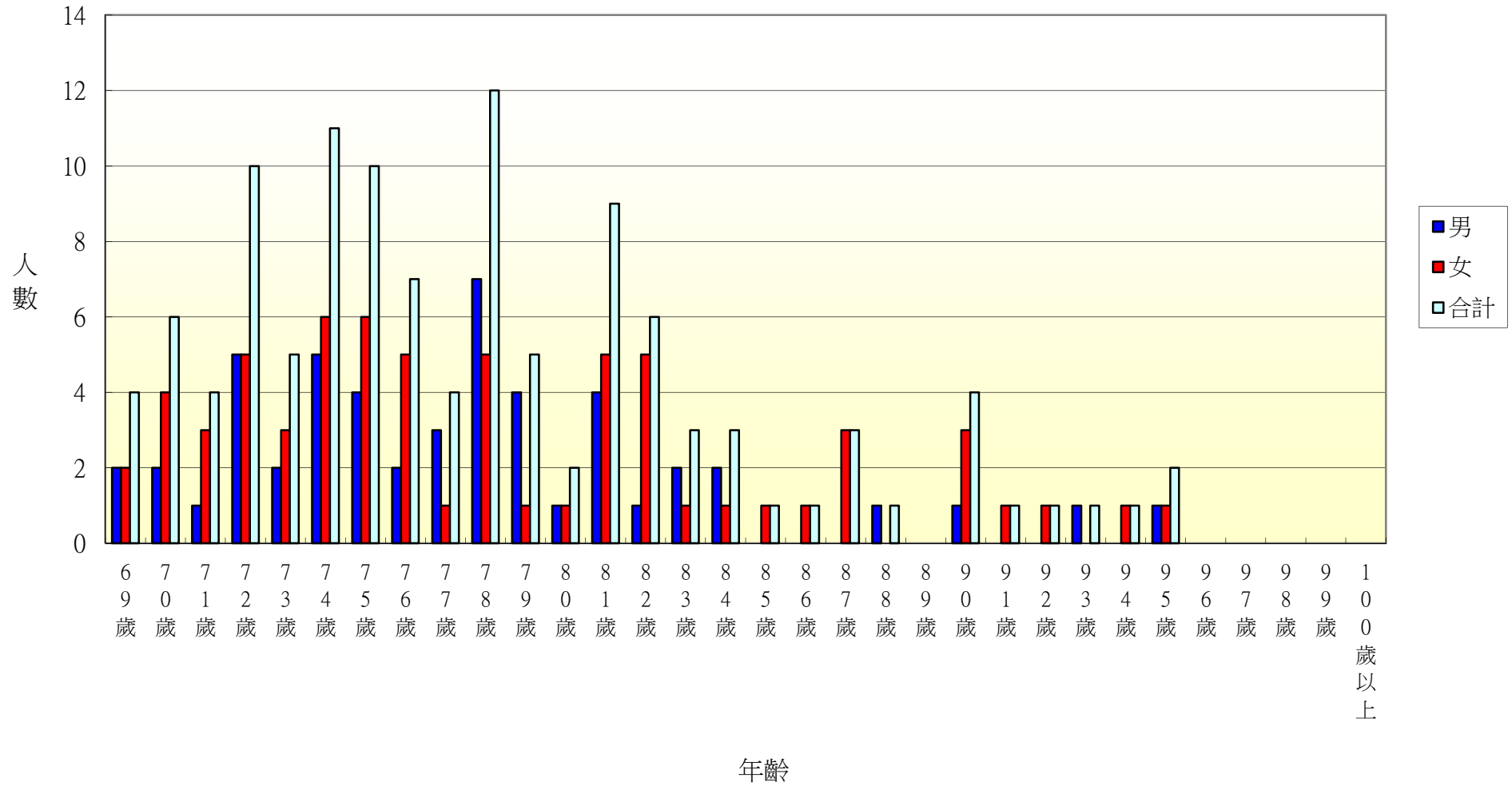
103年北斗鎮五權里各年齡層人口統計圖(0~34歲)



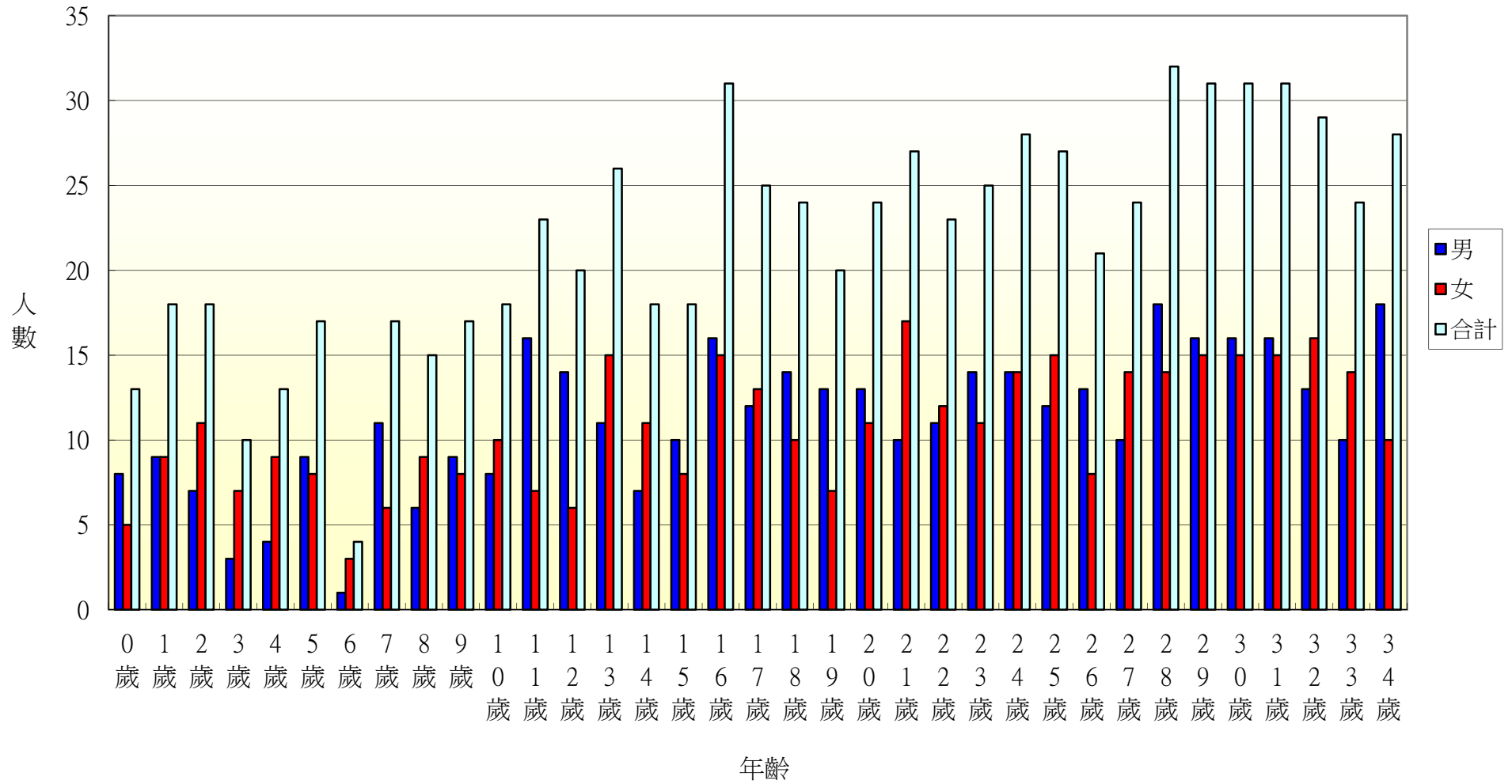
103年北斗鎮五權里各年齡層人口統計圖(35~68歲)



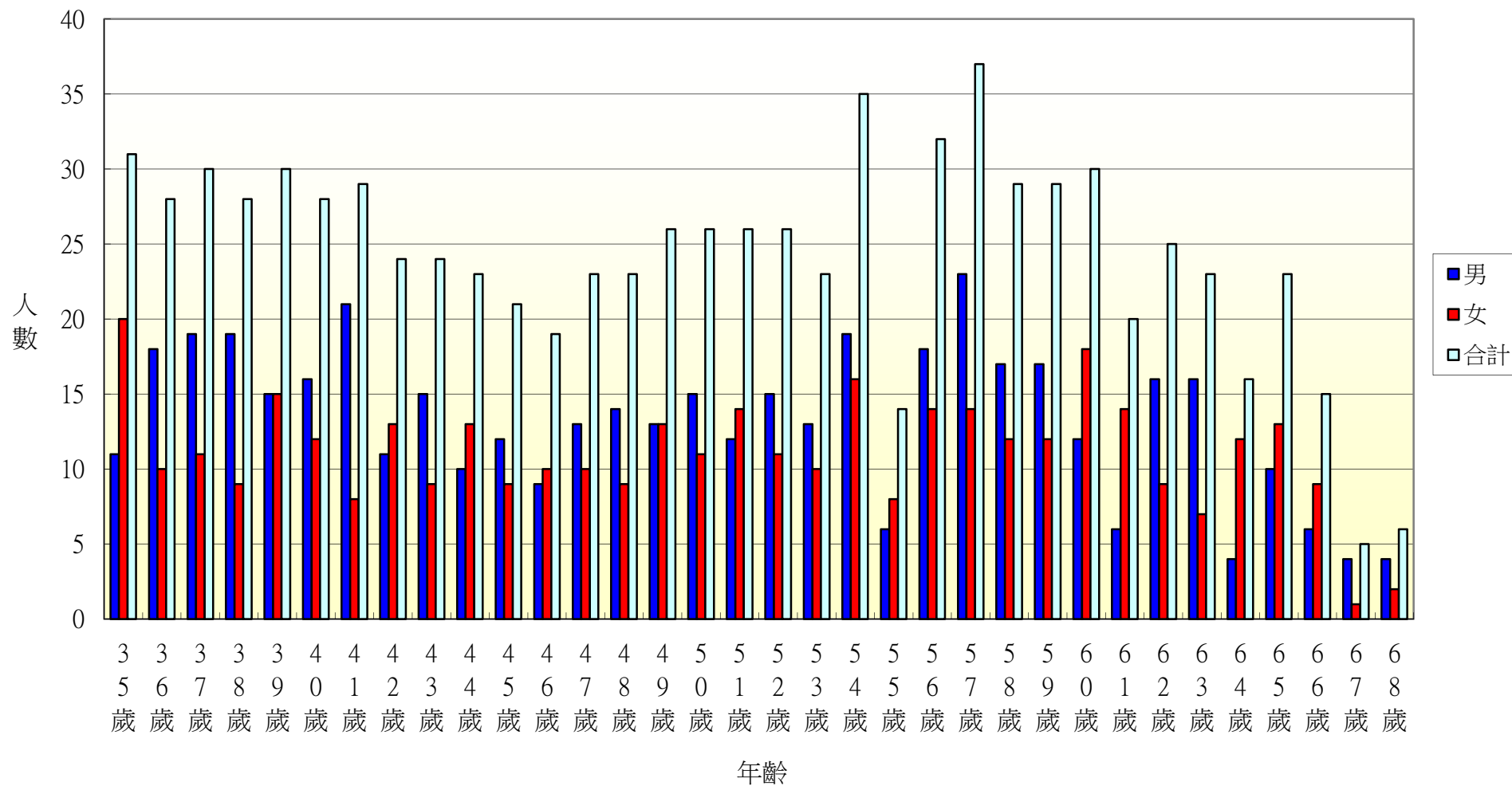
103年北斗鎮五權里各年齡層人口統計圖(69~100歲)



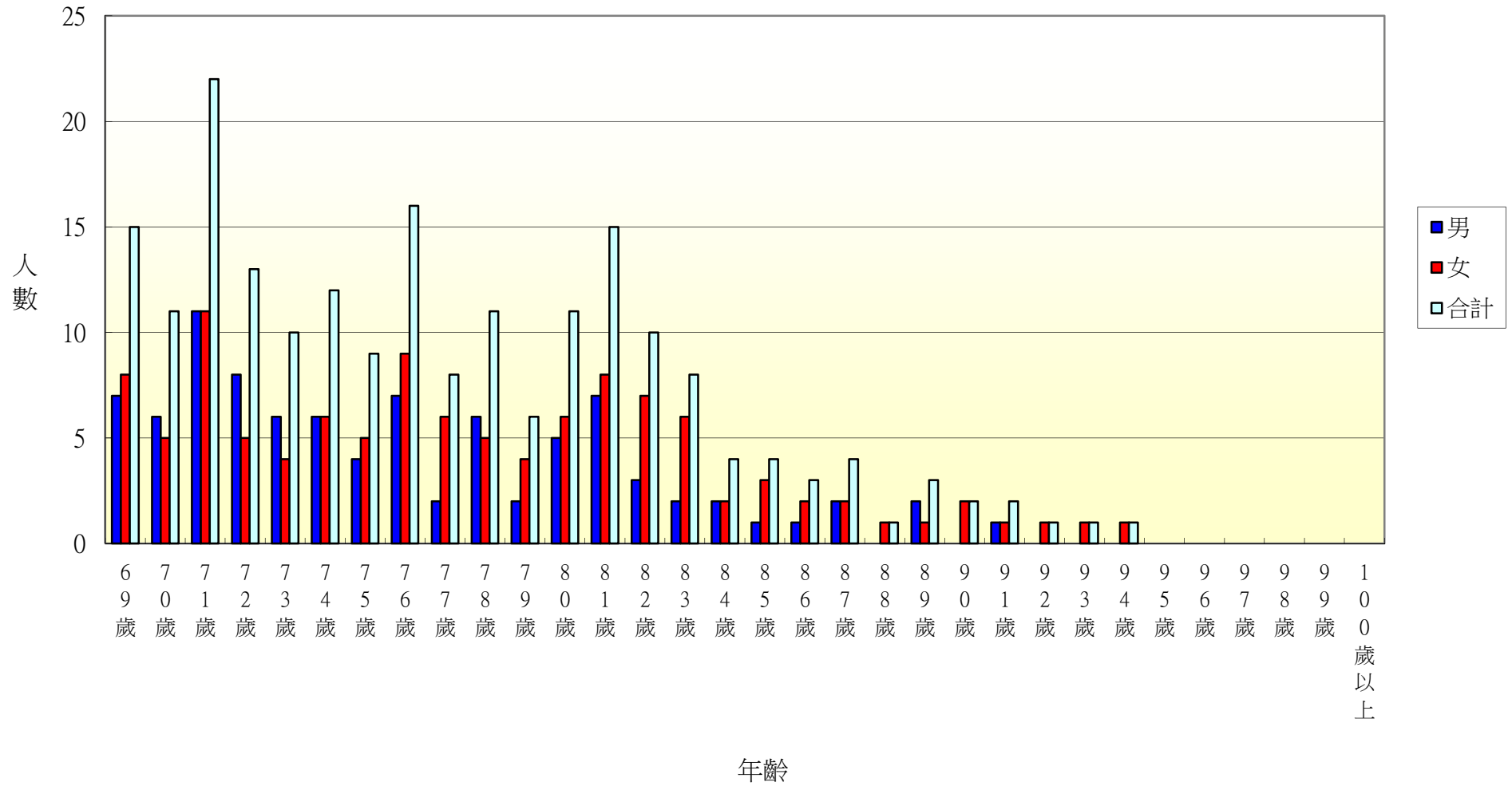
103年北斗鎮七星里各年齡層人口統計圖(0~34歲)



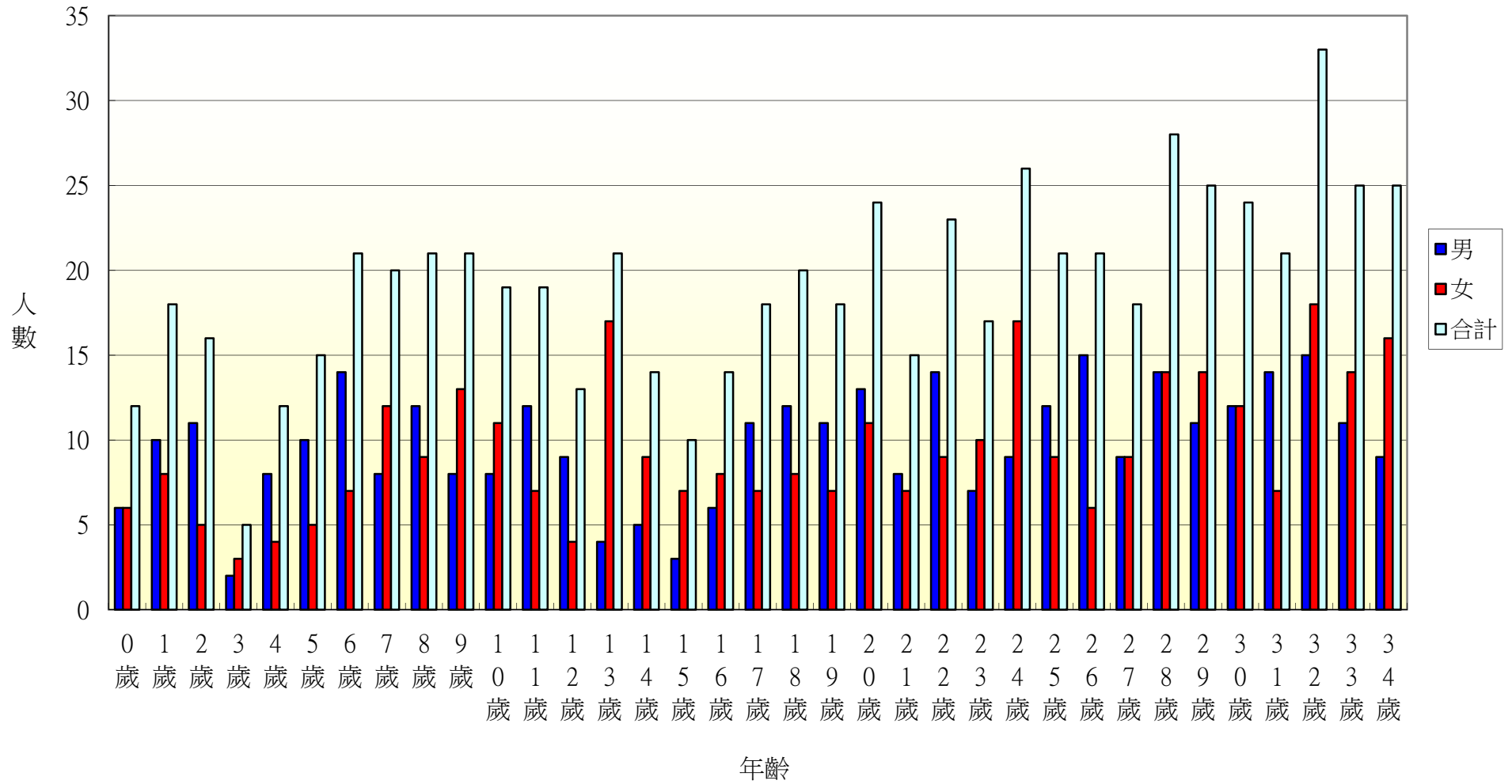
103年北斗鎮七星里各年齡層人口統計圖(35~68歲)



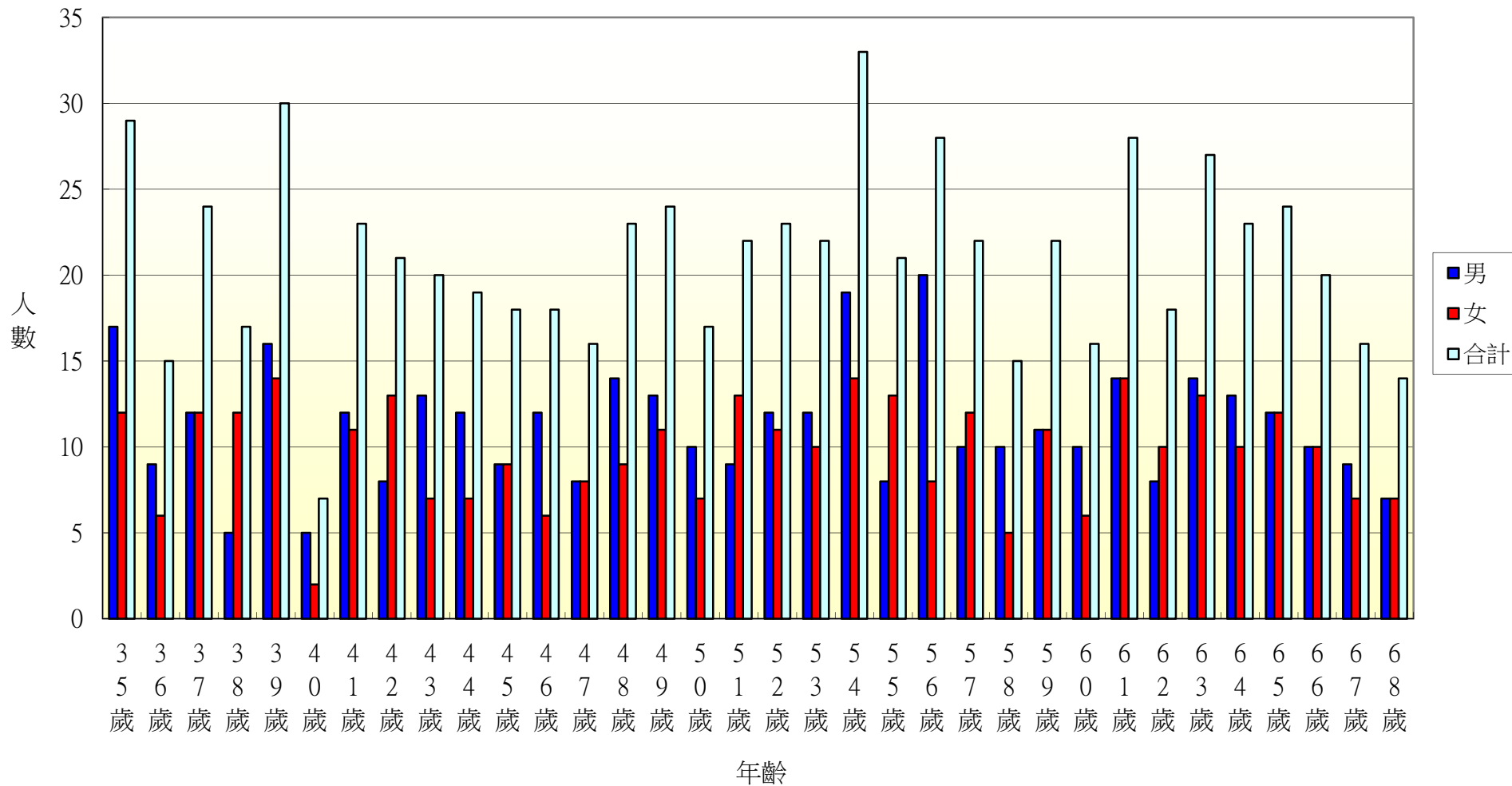
103年北斗鎮七星里各年齡層人口統計圖(69~100歲)



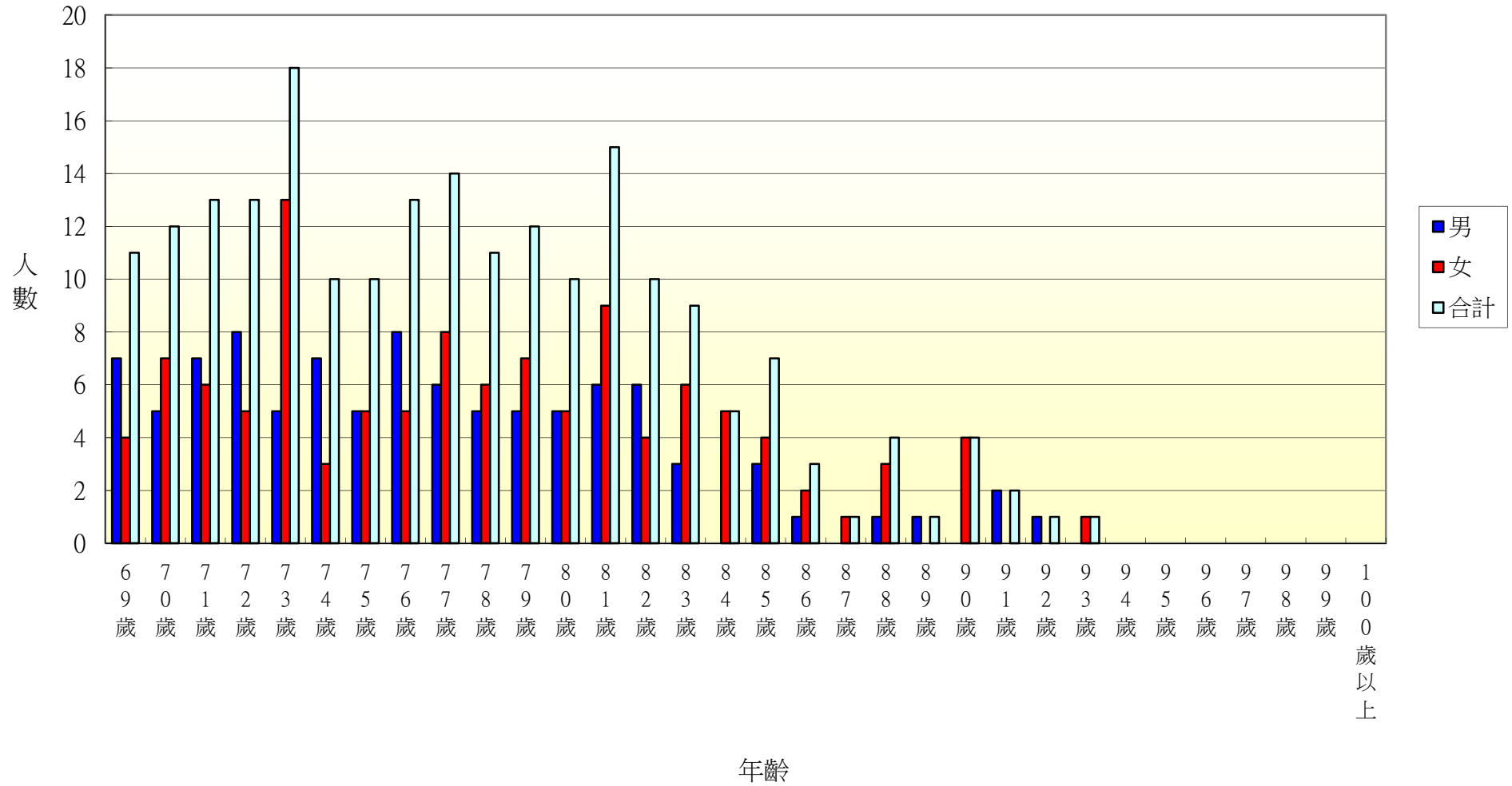
103年北斗鎮居仁里各年齡層人口統計圖(0~34歲)



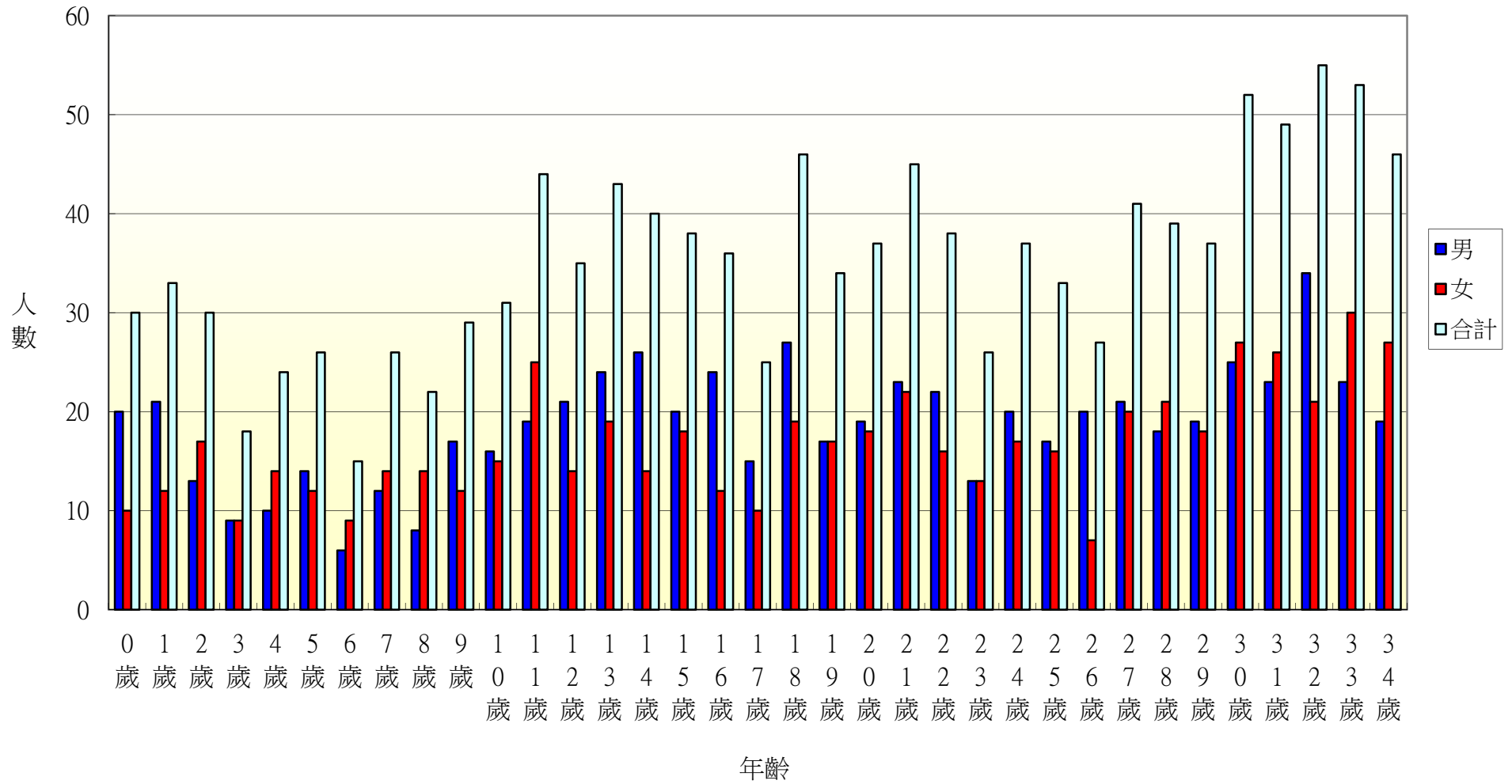
103年北斗鎮居仁里各年齡層人口統計圖(35~68歲)



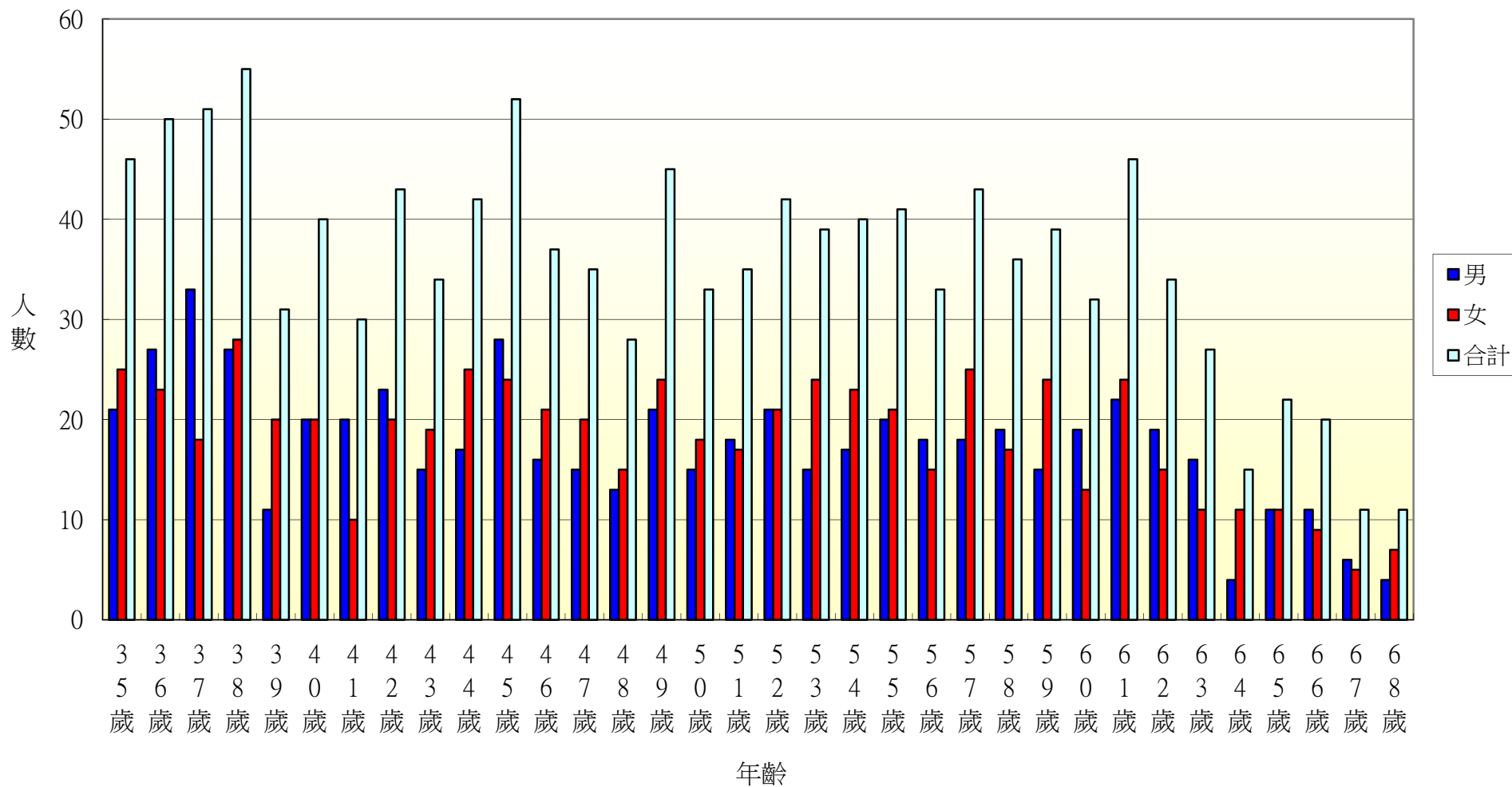
103年北斗鎮居仁里各年齡層人口統計圖(69~100歲)



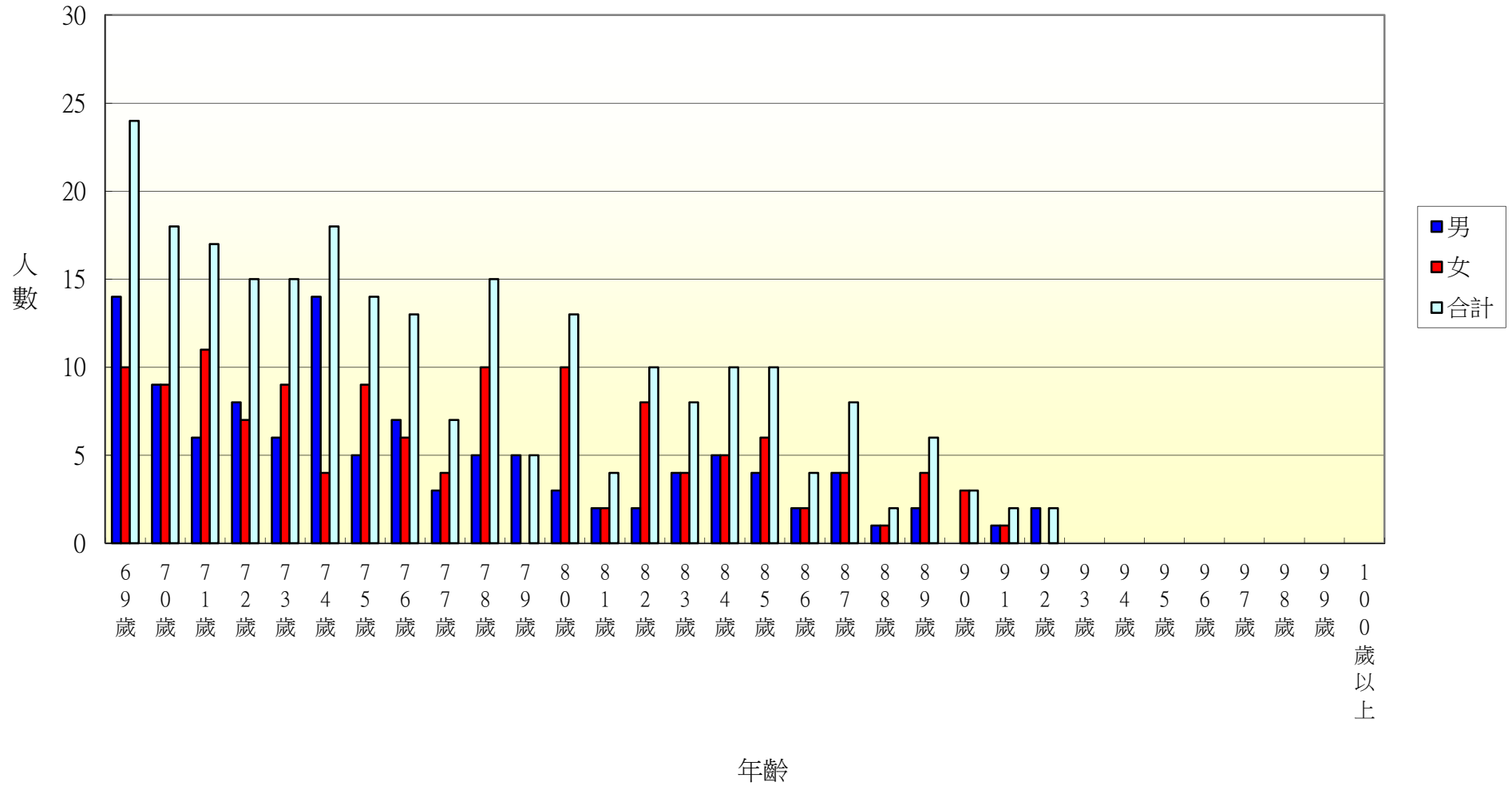
103年北斗鎮東光里各年齡層人口統計圖(0~34歲)



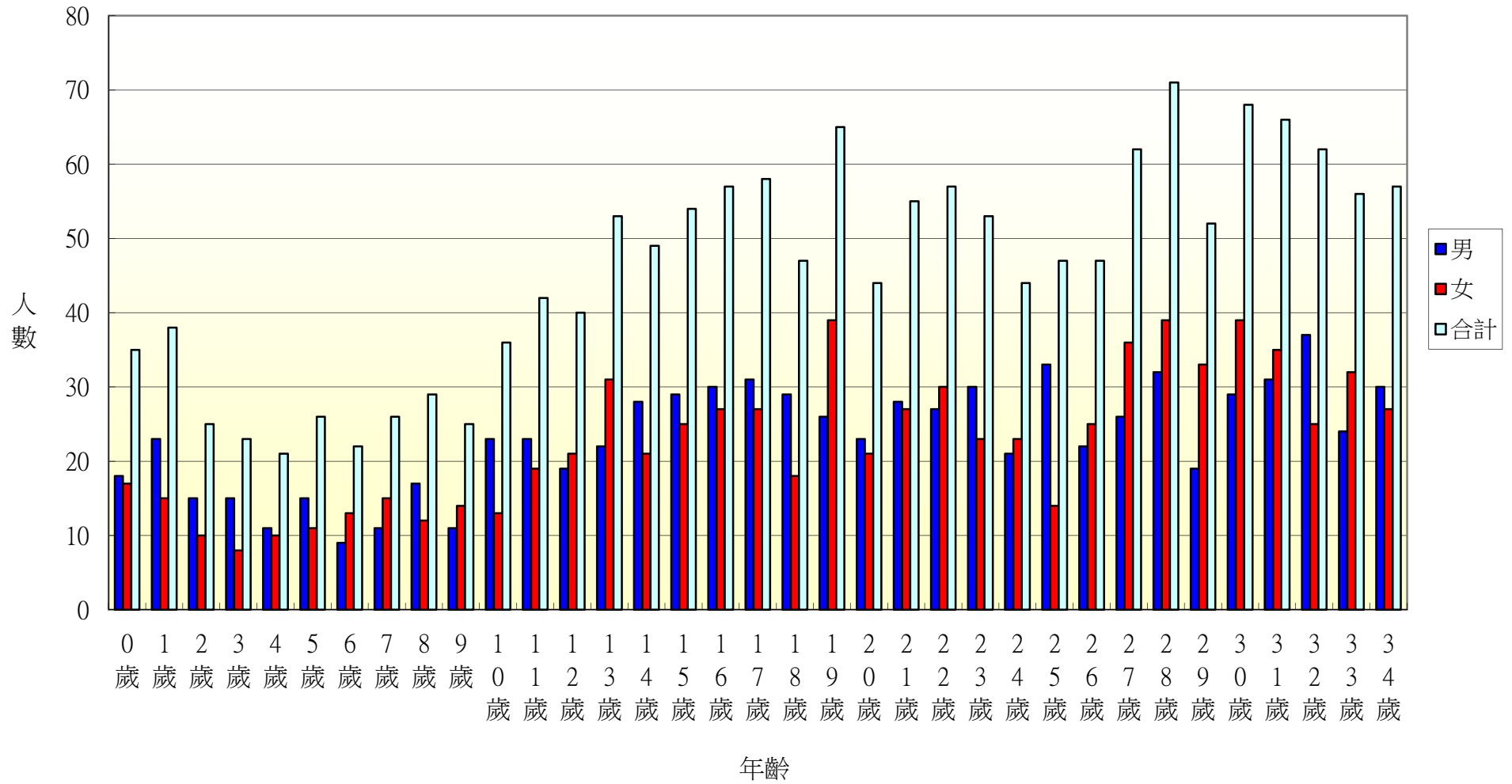
103年北斗鎮東光里各年齡層人口統計圖(35~68歲)



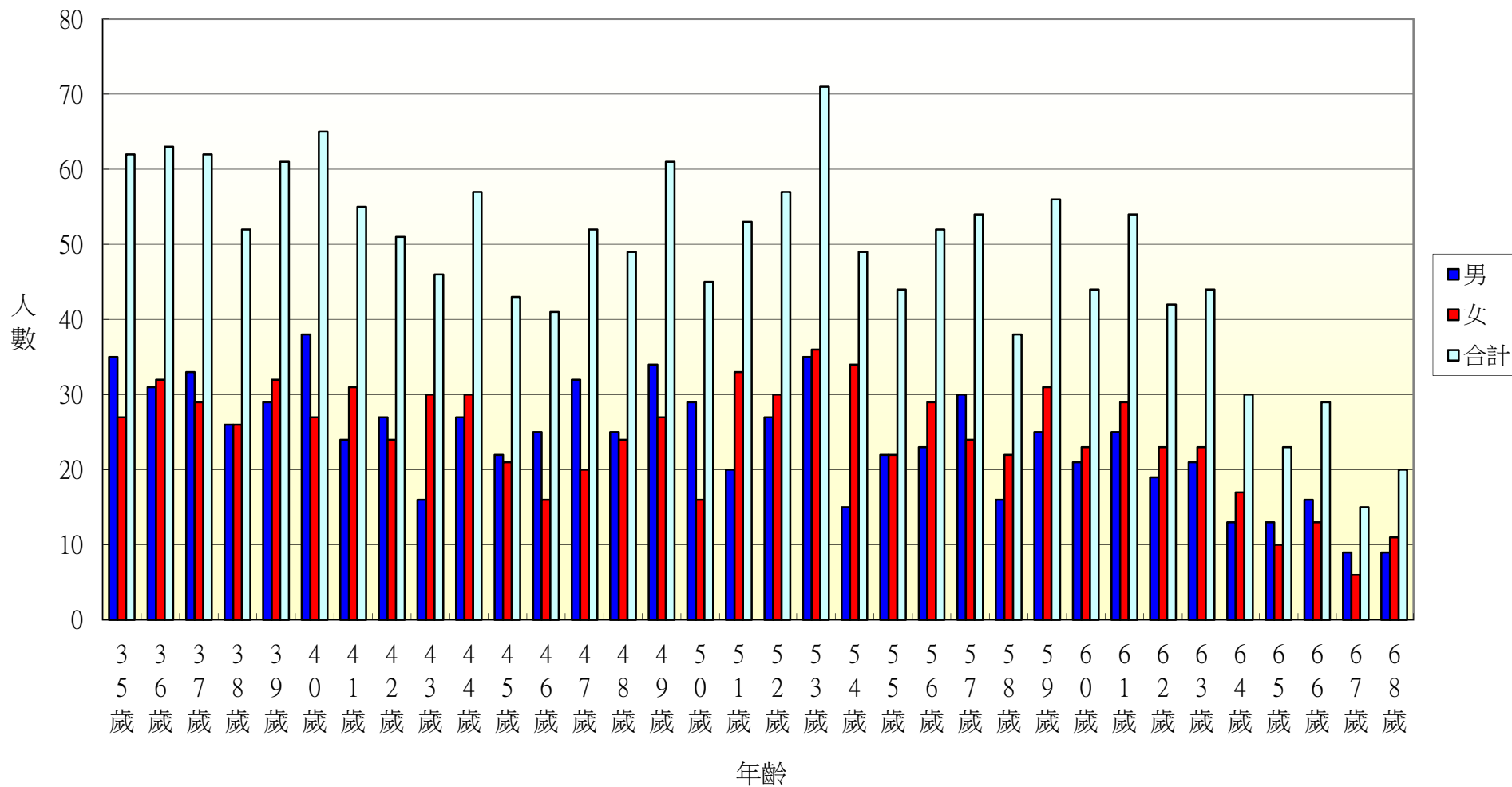
103年北斗鎮東光里各年齡層人口統計圖(69~100歲)



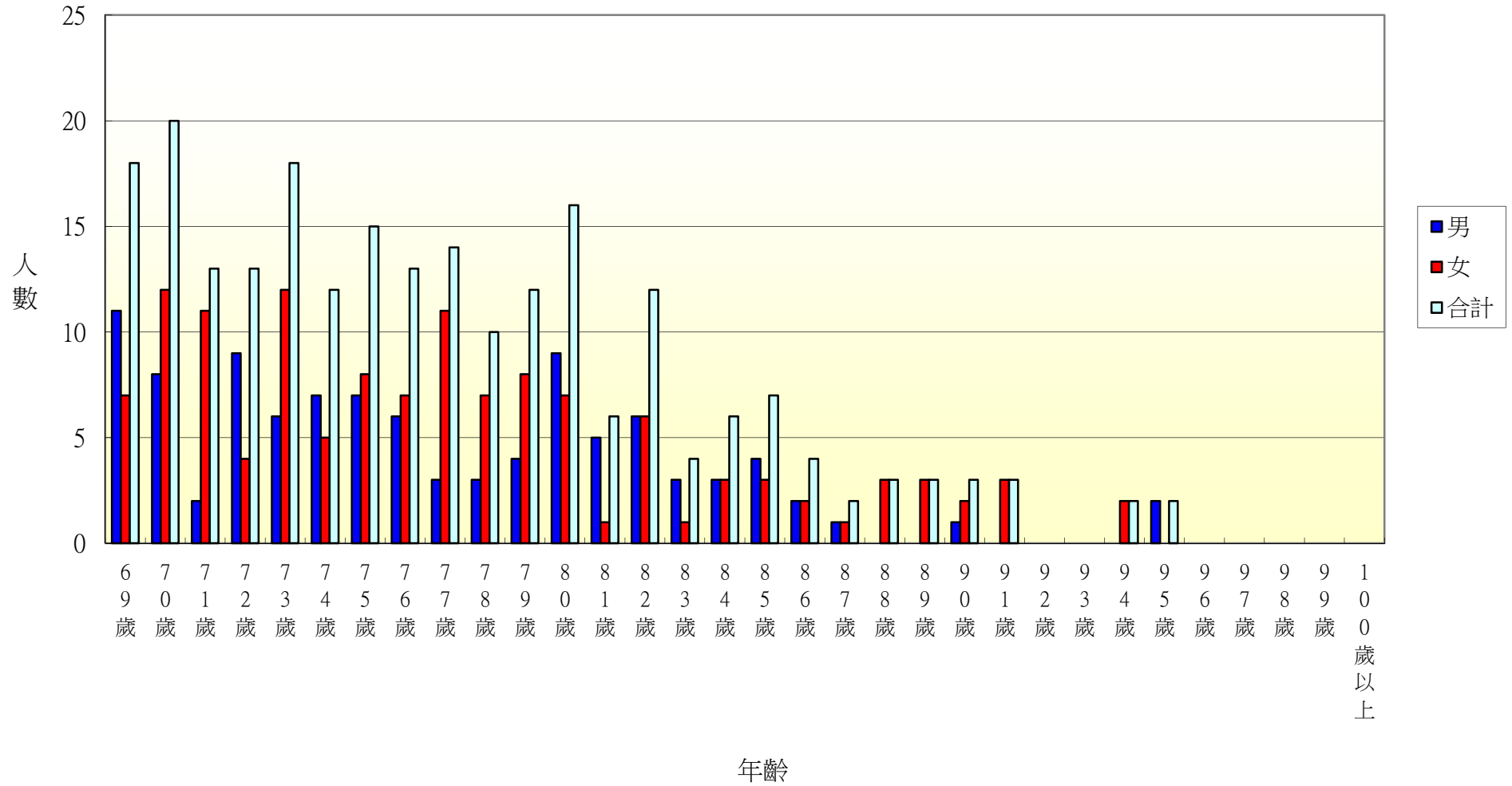
103年北斗鎮文昌里各年齡層人口統計圖(0~34歲)



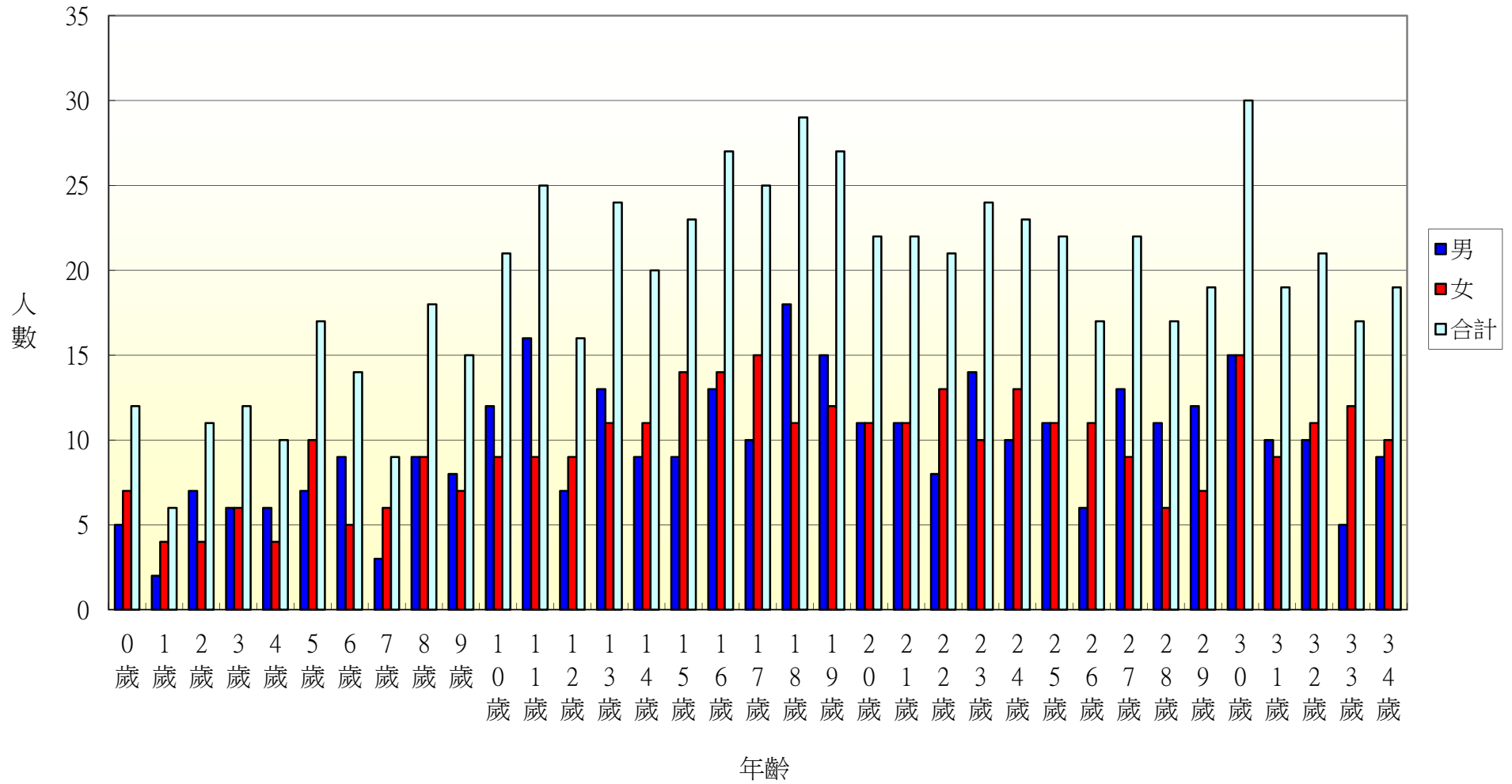
103年北斗鎮文昌里各年齡層人口統計圖(35~68歲)



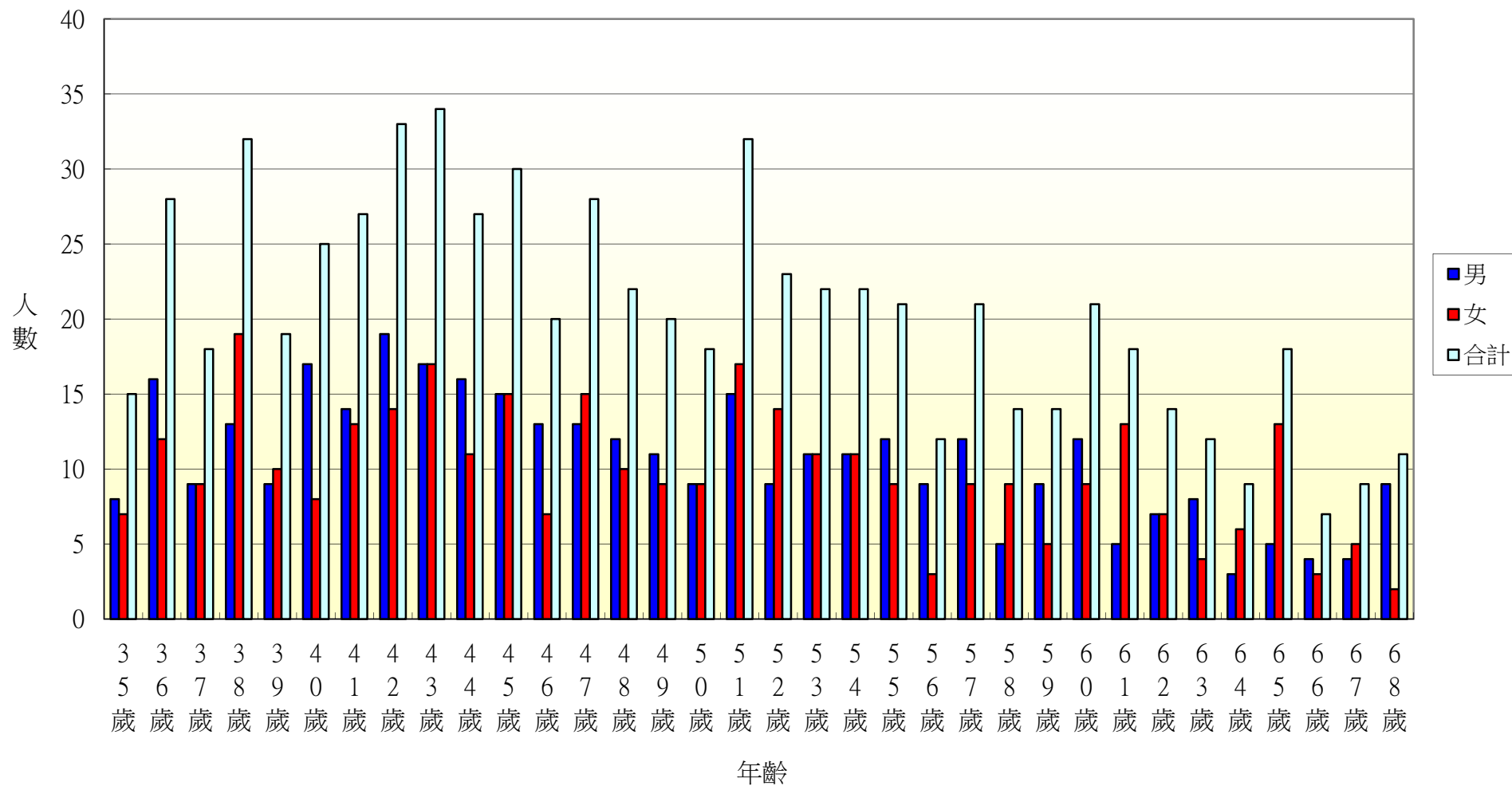
103年北斗鎮文昌里各年齡層人口統計圖(69~100歲)



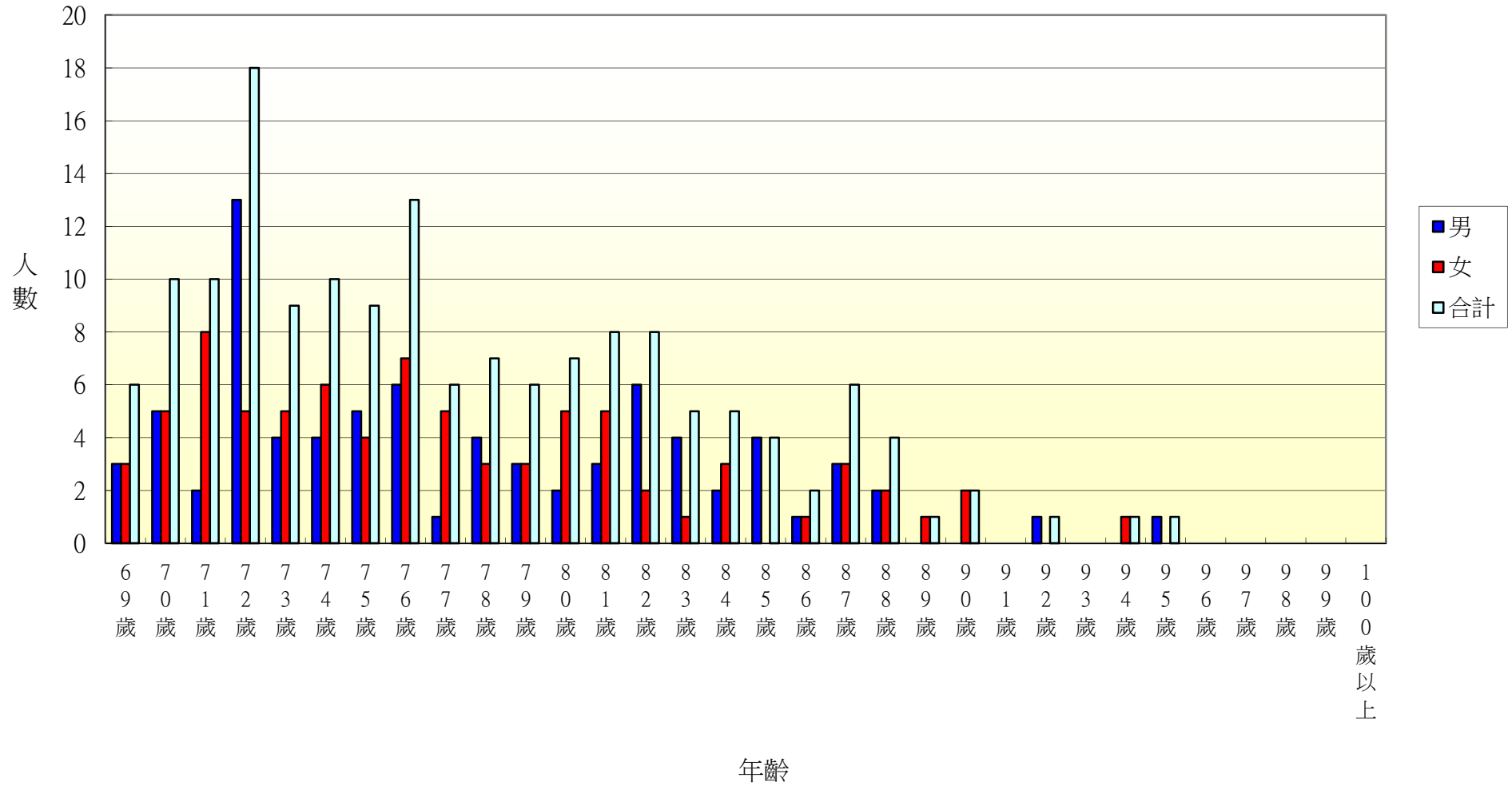
103年北斗鎮中和里各年齡層人口統計圖(0~34歲)



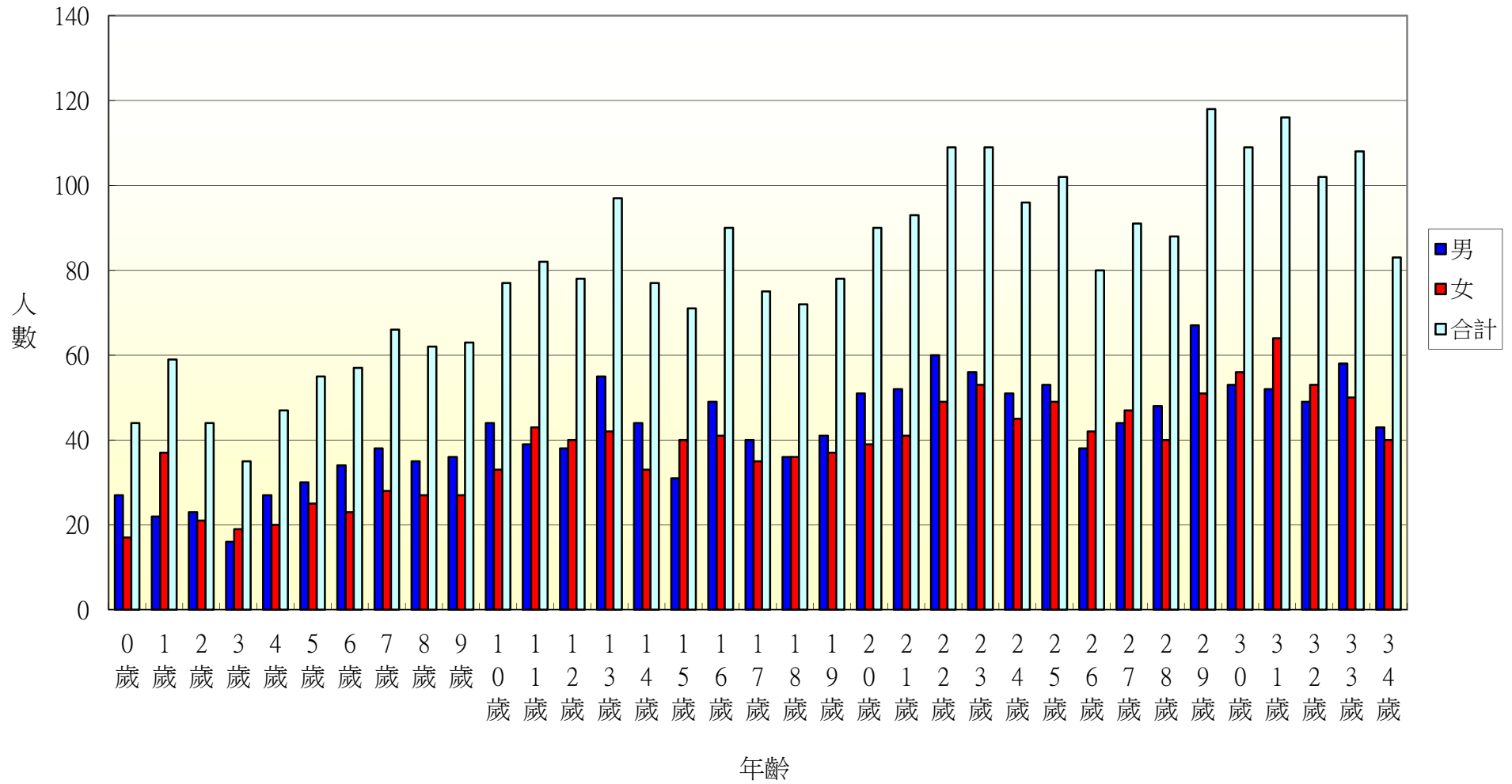
103年北斗鎮中和里各年齡層人口統計圖(35~68歲)



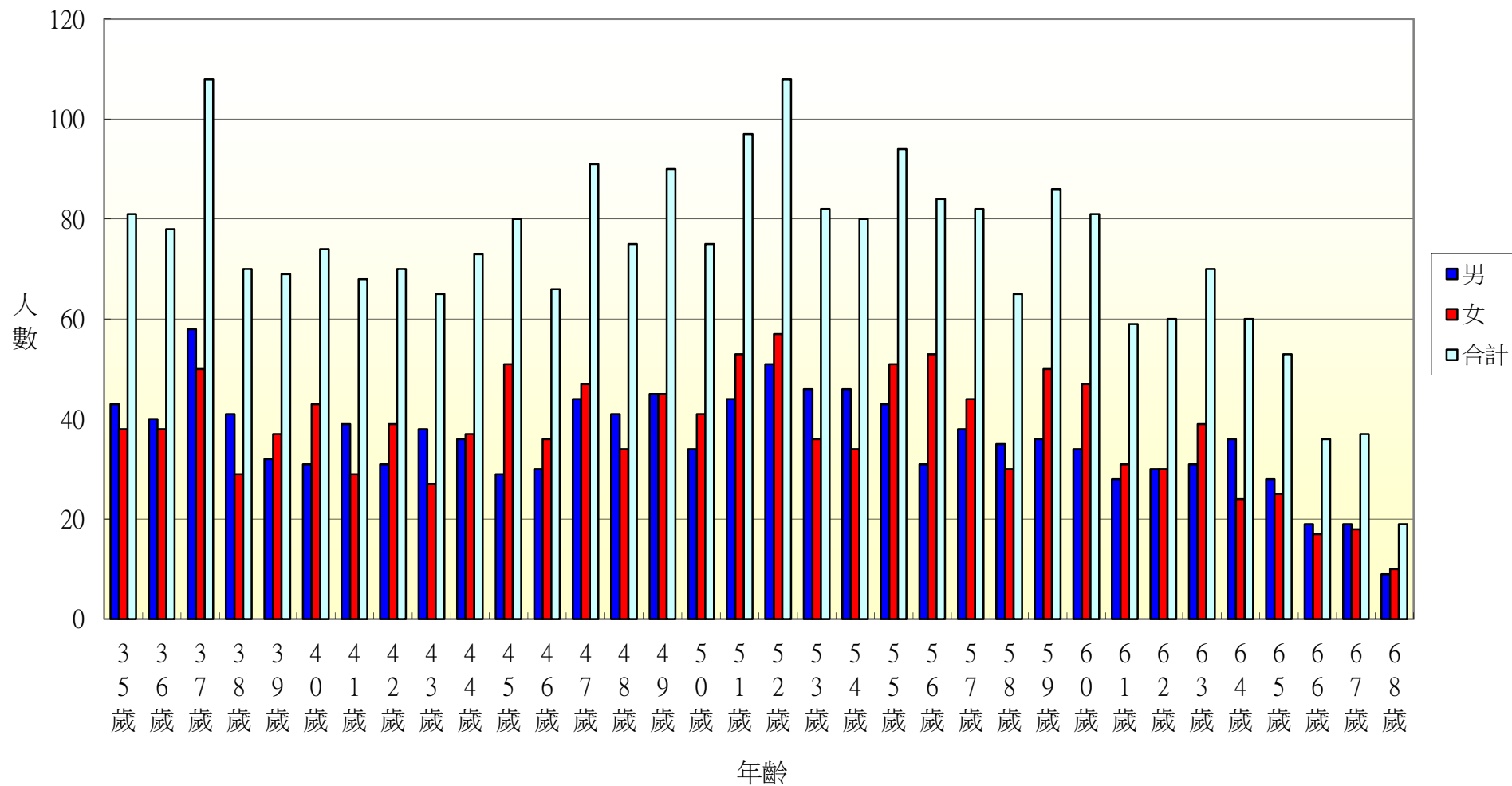
103年北斗鎮中和里各年齡層人口統計圖(69~100歲)



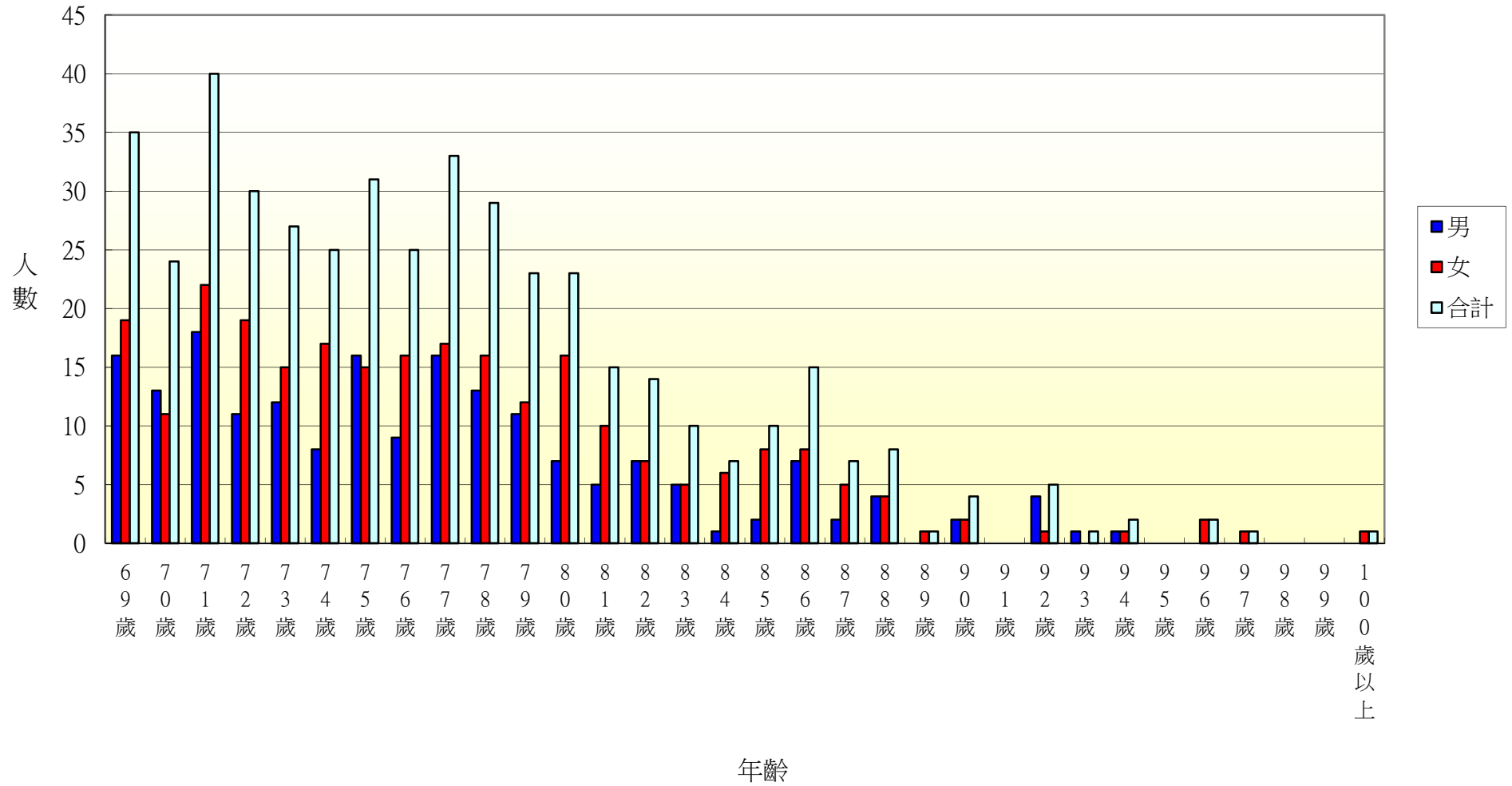
103年北斗鎮西德里各年齡層人口統計圖(0~34歲)



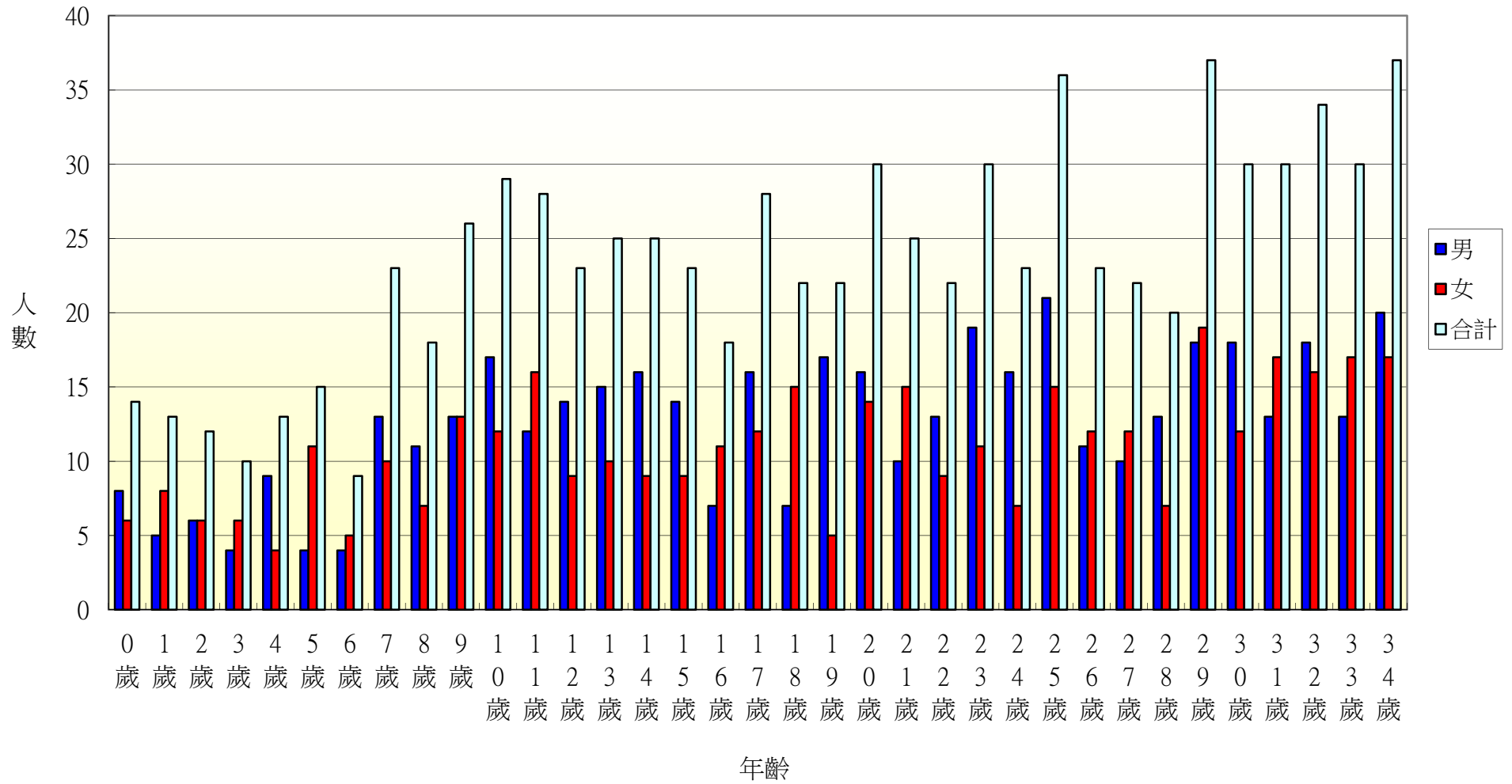
103年北斗鎮西德里各年齡層人口統計圖(35~68歲)



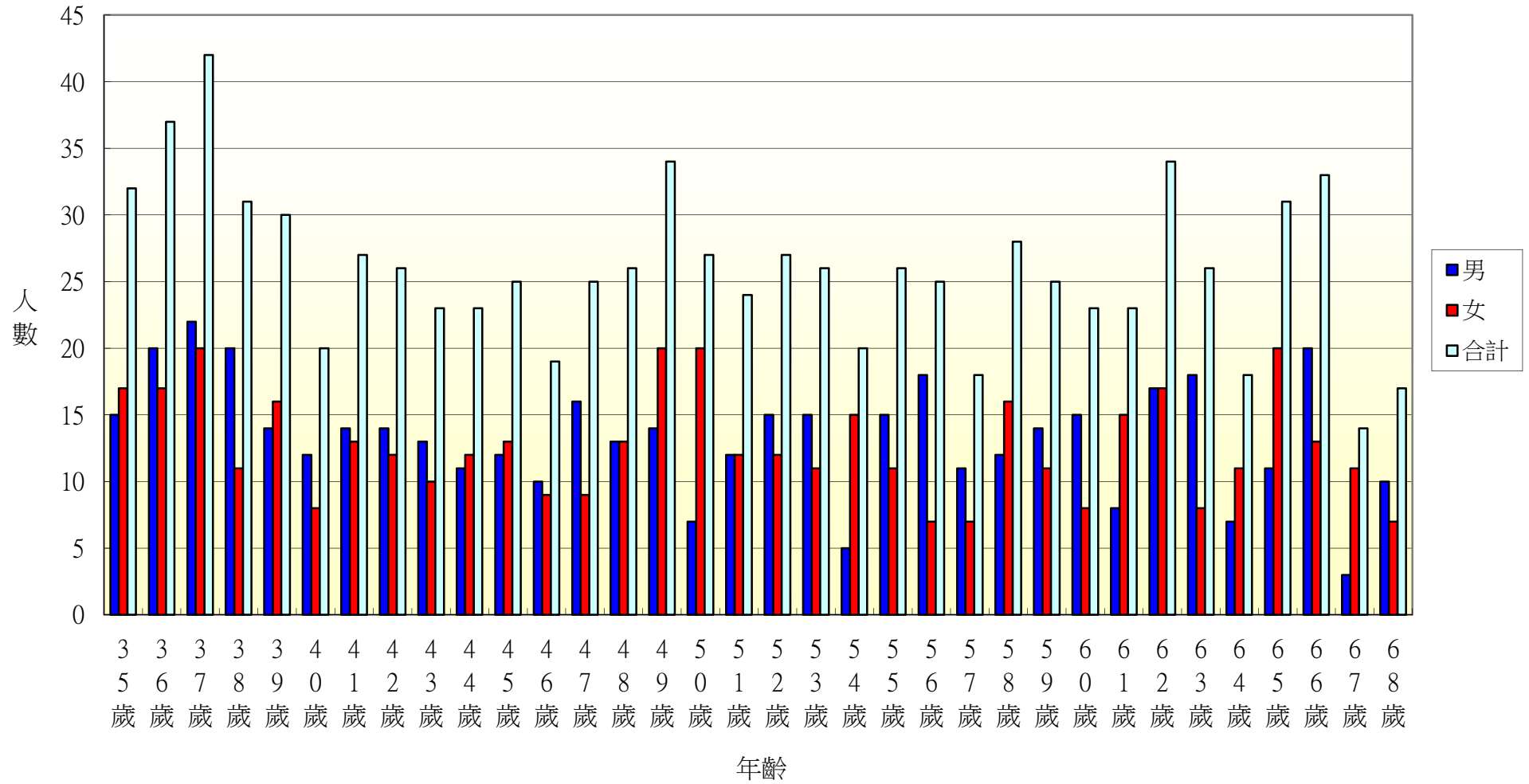
103年北斗鎮西德里各年齡層人口統計圖(69~100歲)



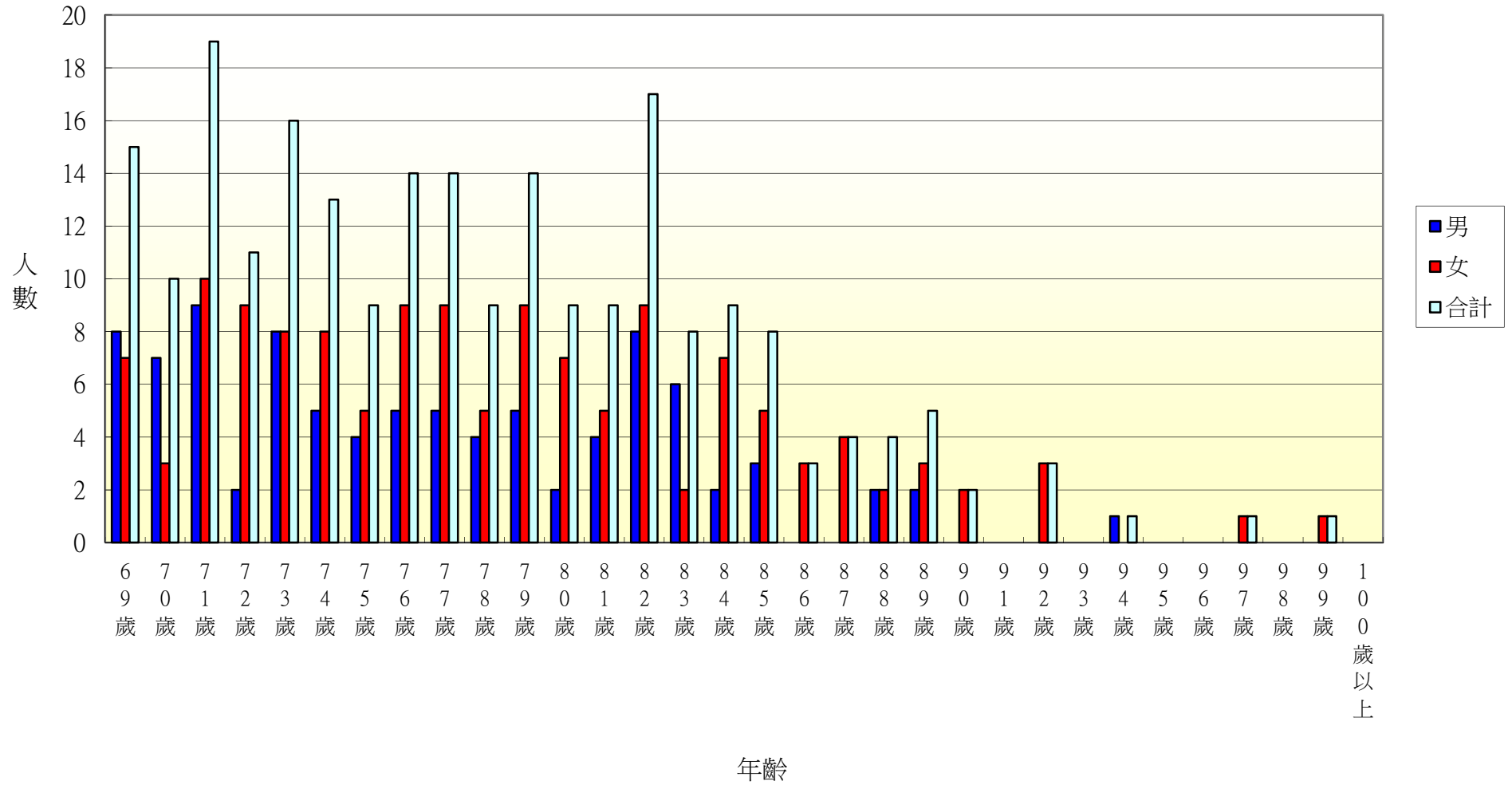
103年北斗鎮西安里各年齡層人口統計圖(0~34歲)



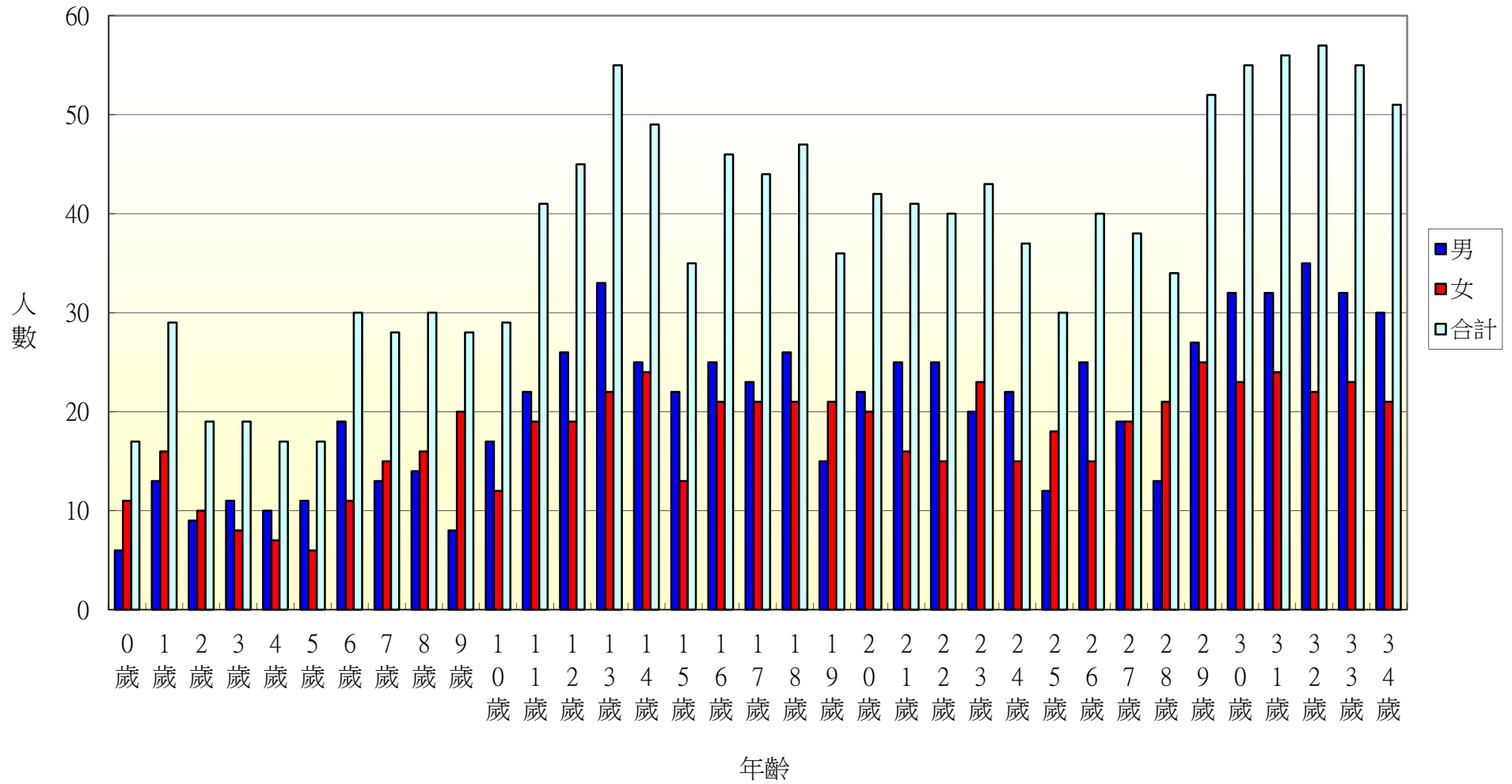
103年北斗鎮西安里各年齡層人口統計圖(35~68歲)



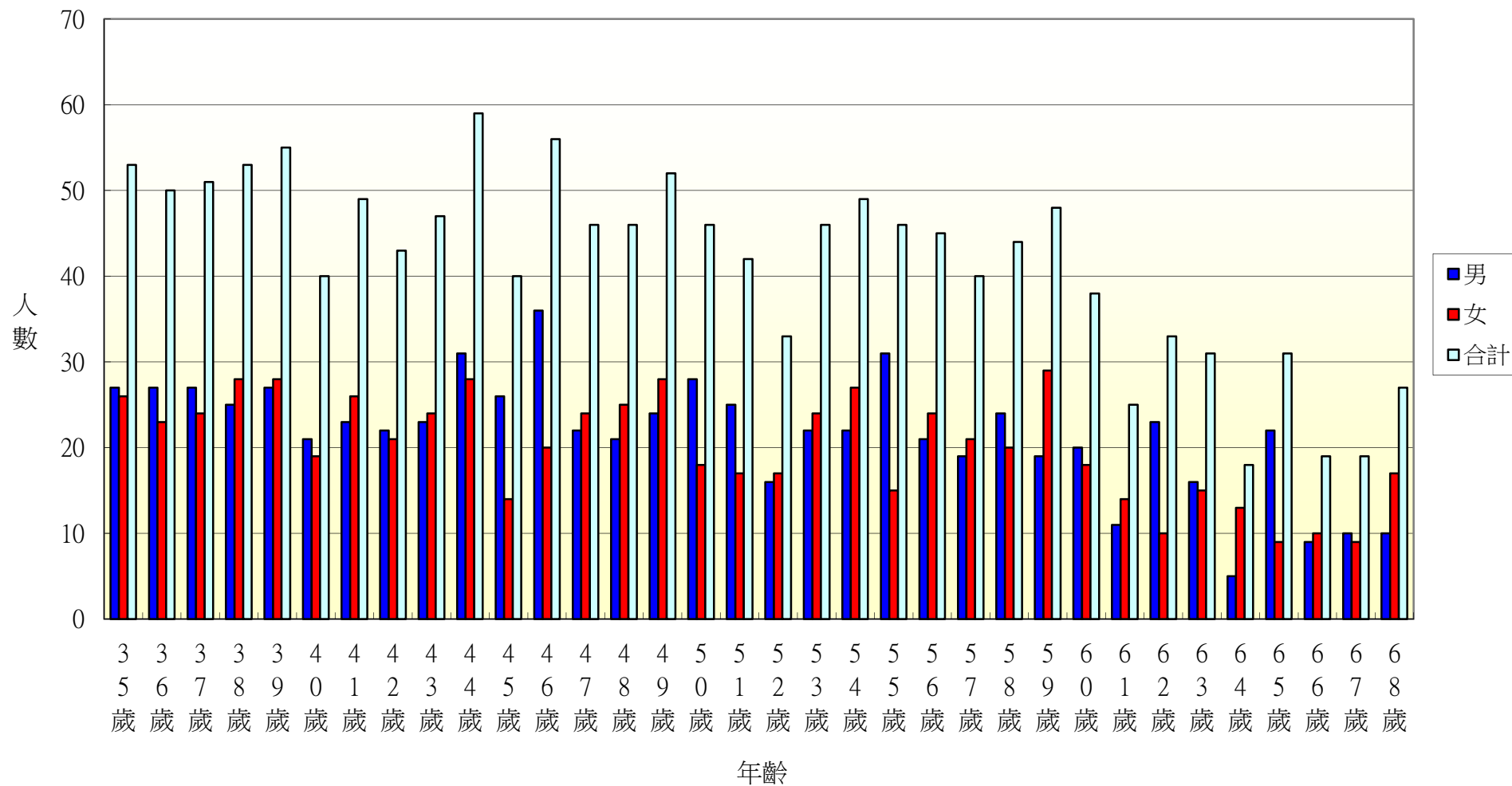
103年北斗鎮西安里各年齡層人口統計圖(69~100歲)



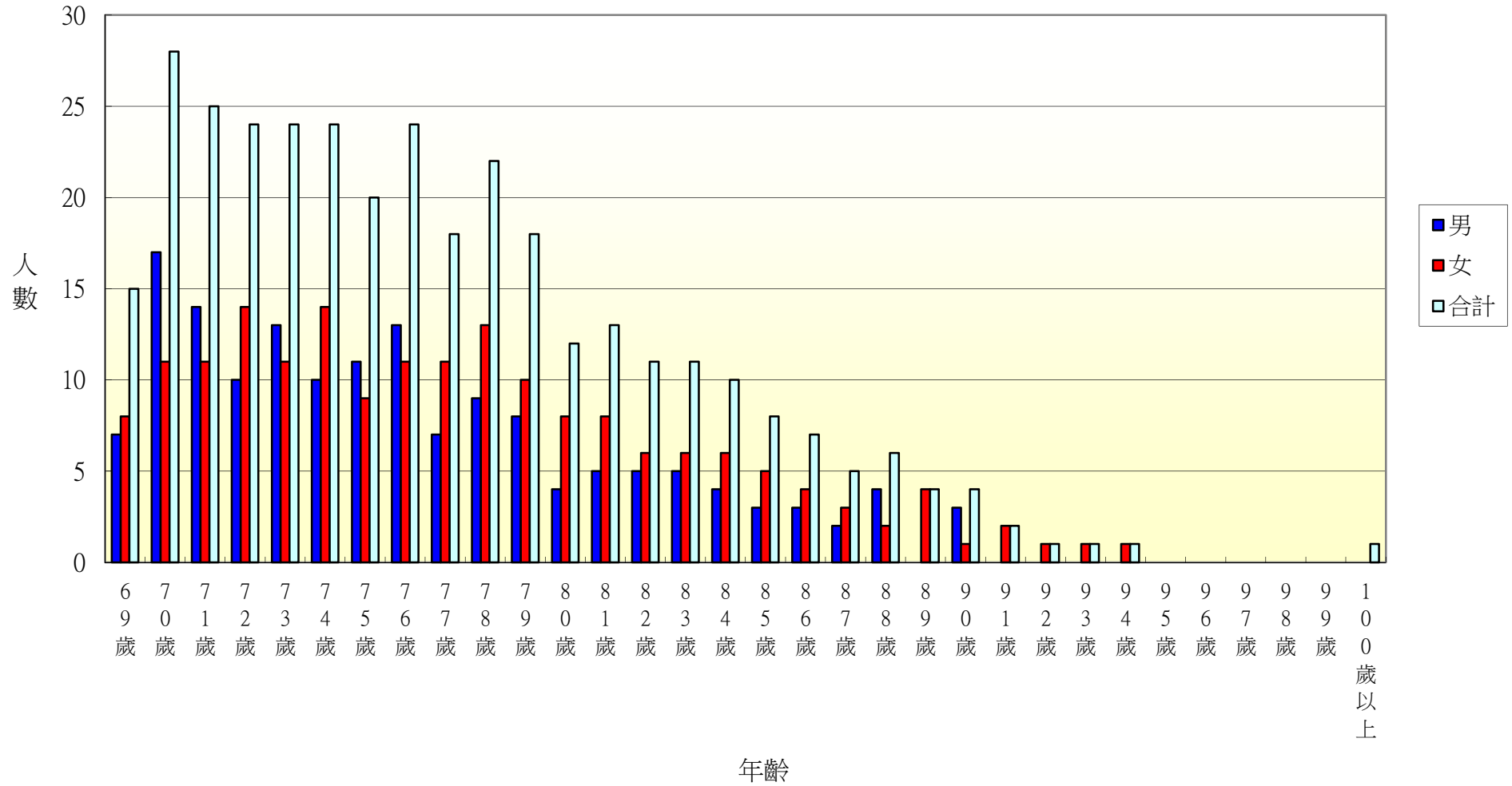
103年北斗鎮中寮里各年齡層人口統計圖(0~34歲)



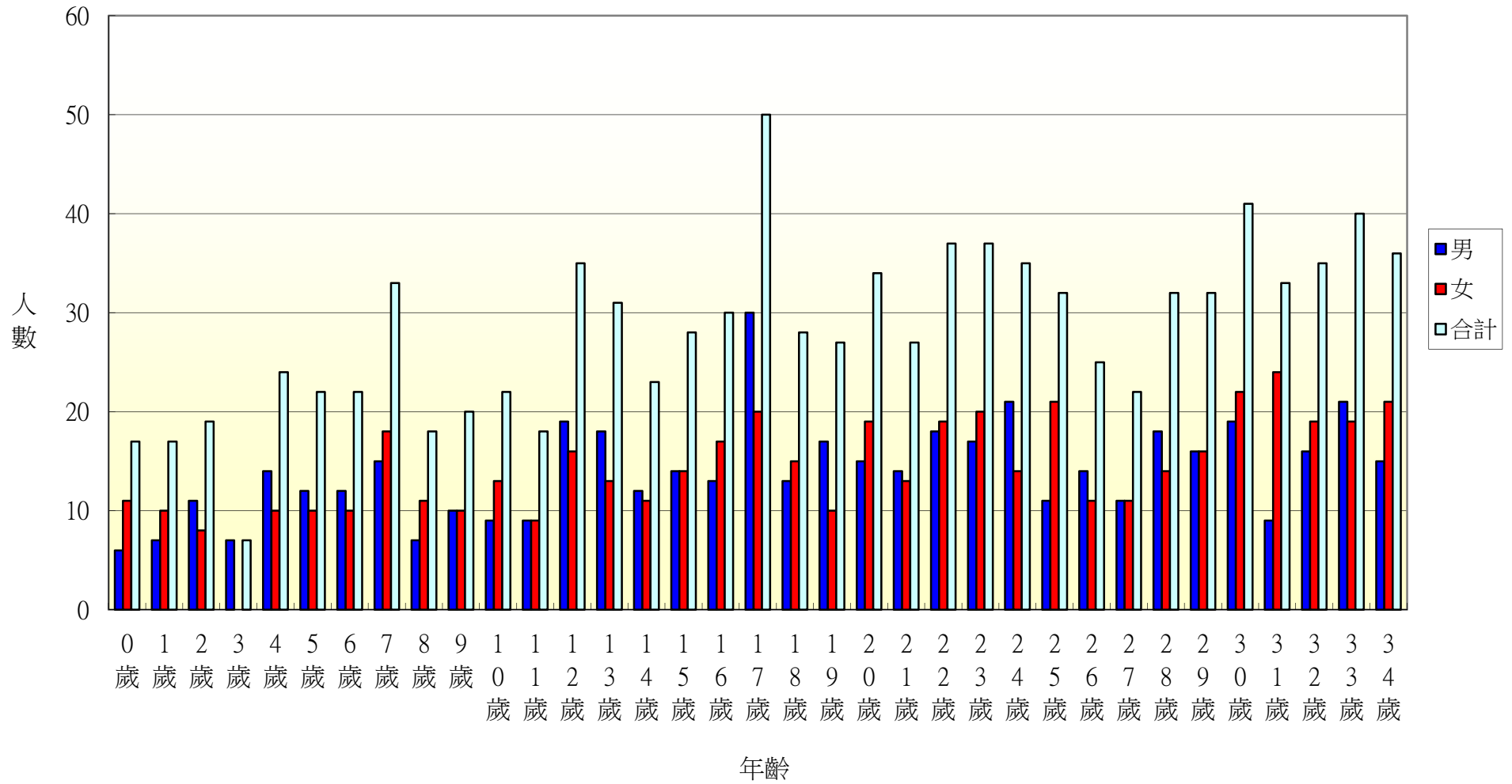
103年北斗鎮中寮里各年齡層人口統計圖(35~68歲)



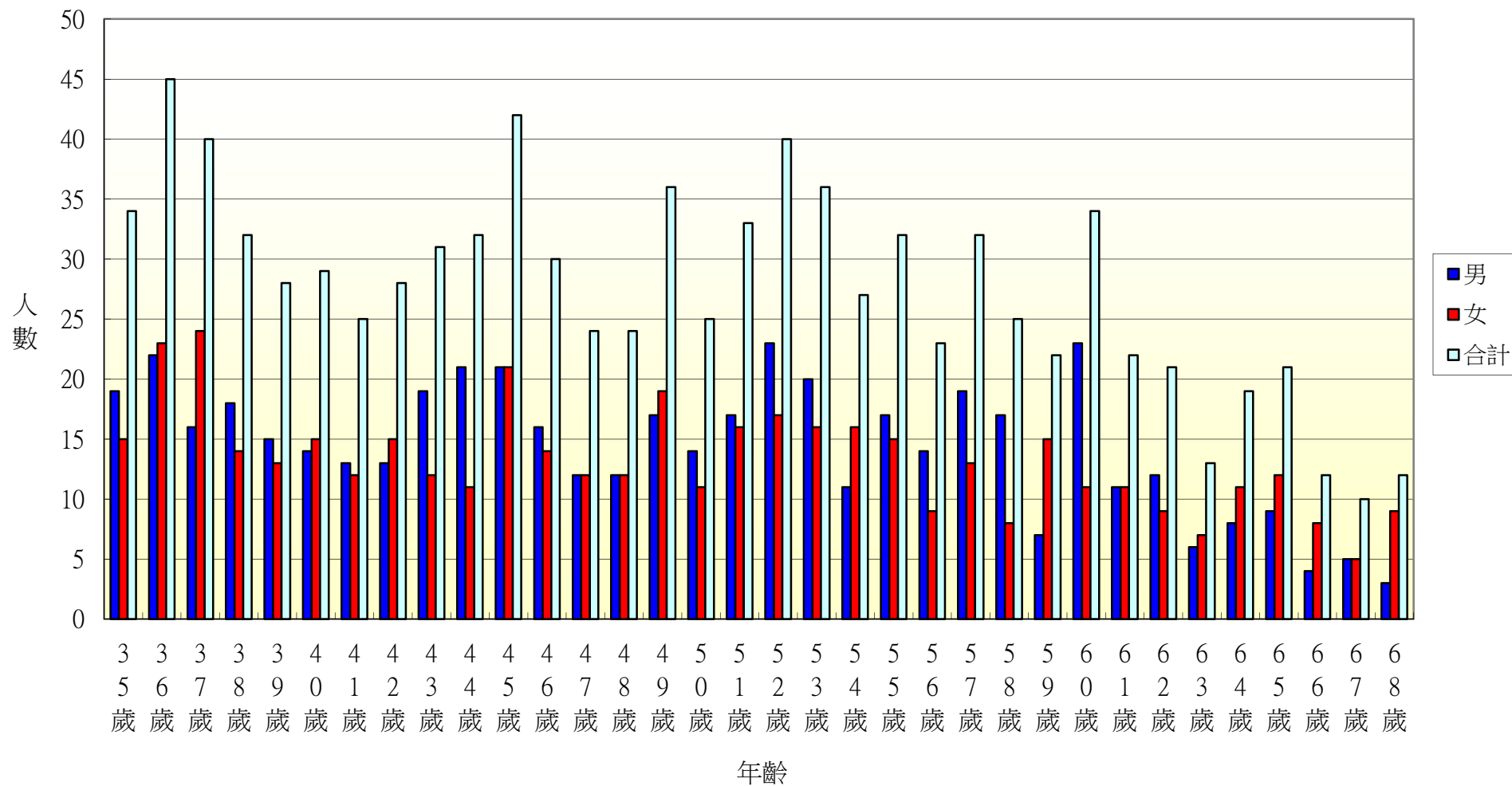
103年北斗鎮中寮里各年齡層人口統計圖(69~100歲)



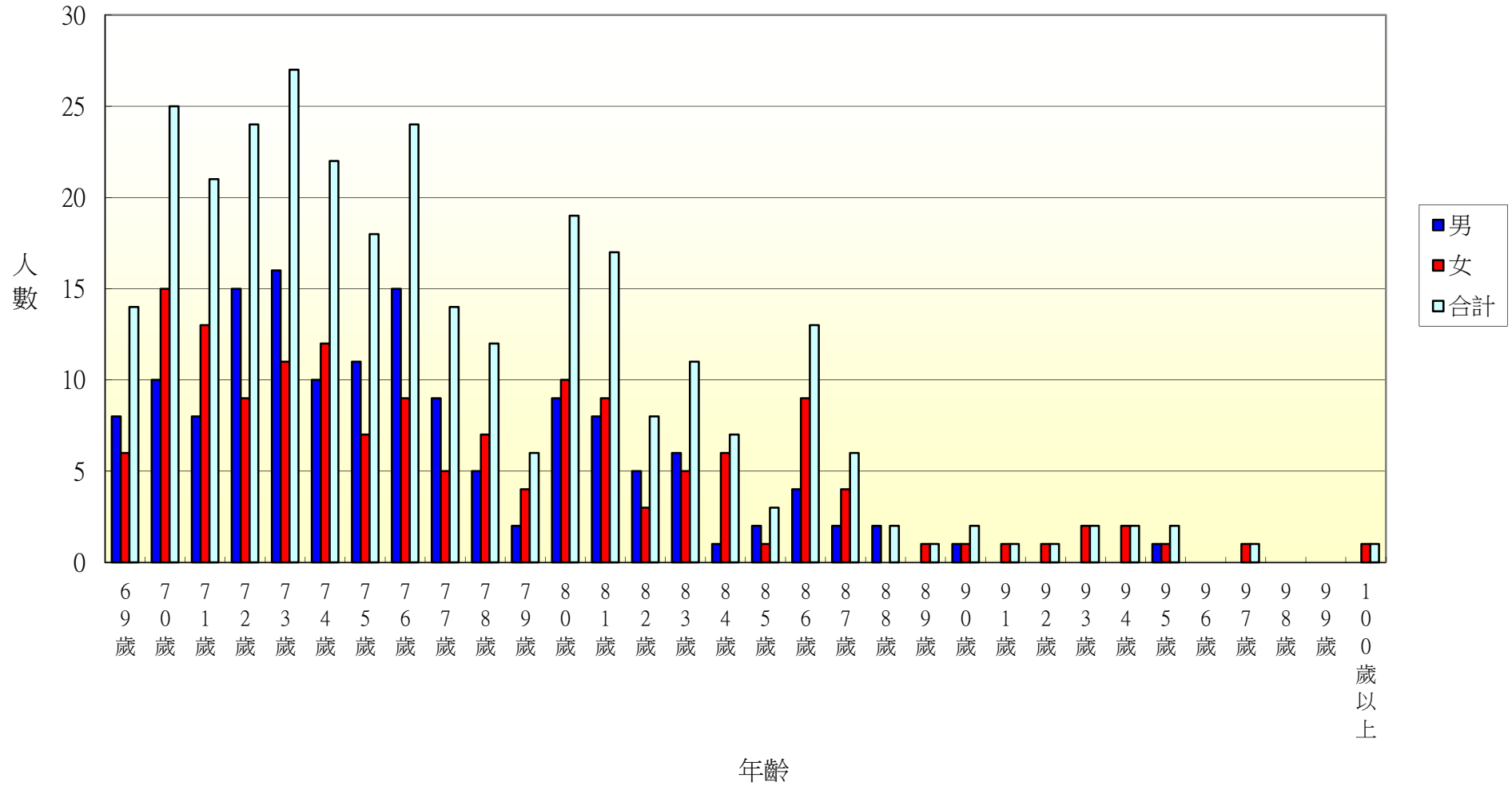
103年北斗鎮大道里各年齡層人口統計圖(0~34歲)



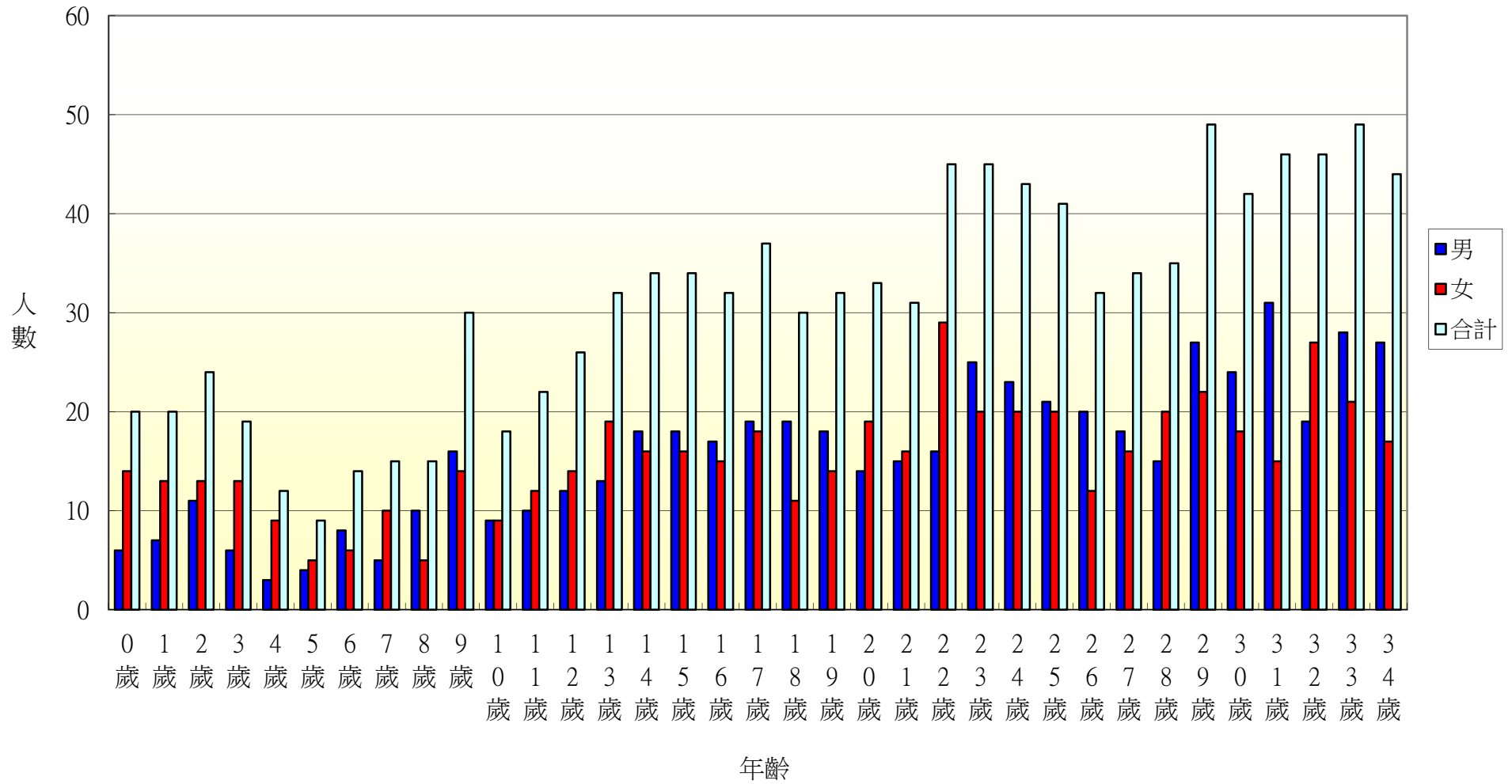
103年北斗鎮大道里各年齡層人口統計圖(35~68歲)



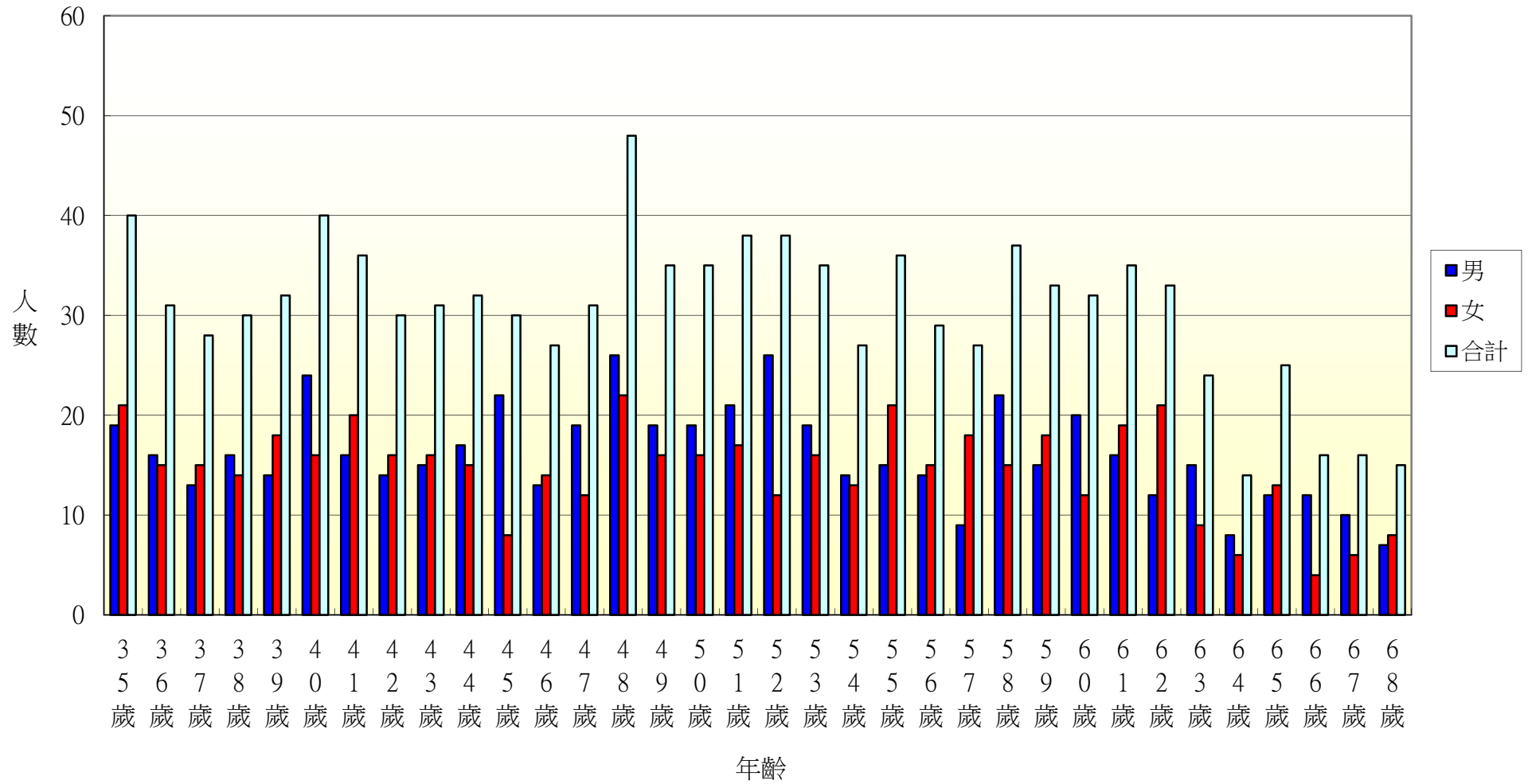
103年北斗鎮大道里各年齡層人口統計圖(69~100歲)



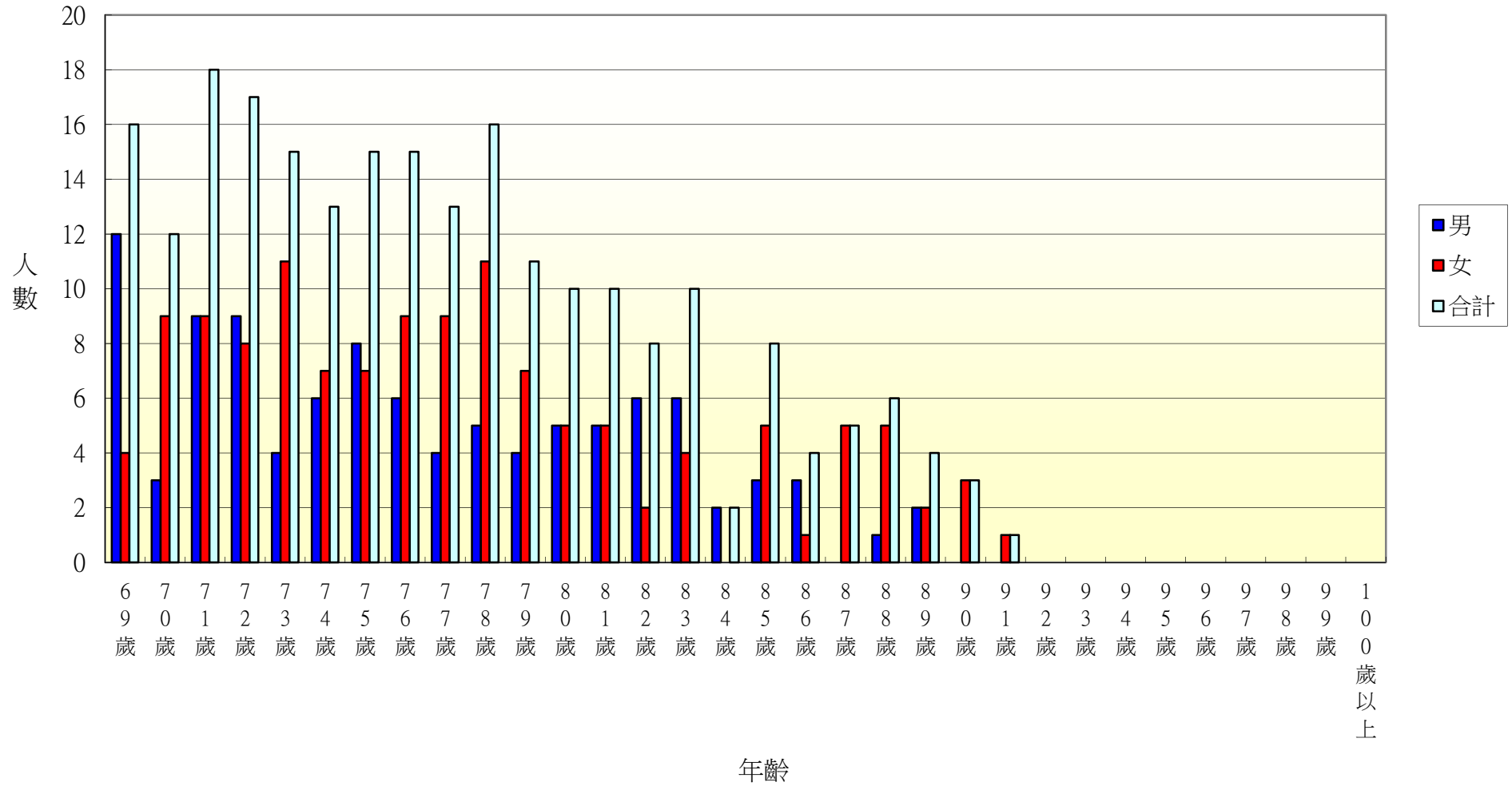
103年北斗鎮新生里各年齡層人口統計圖(0~34歲)



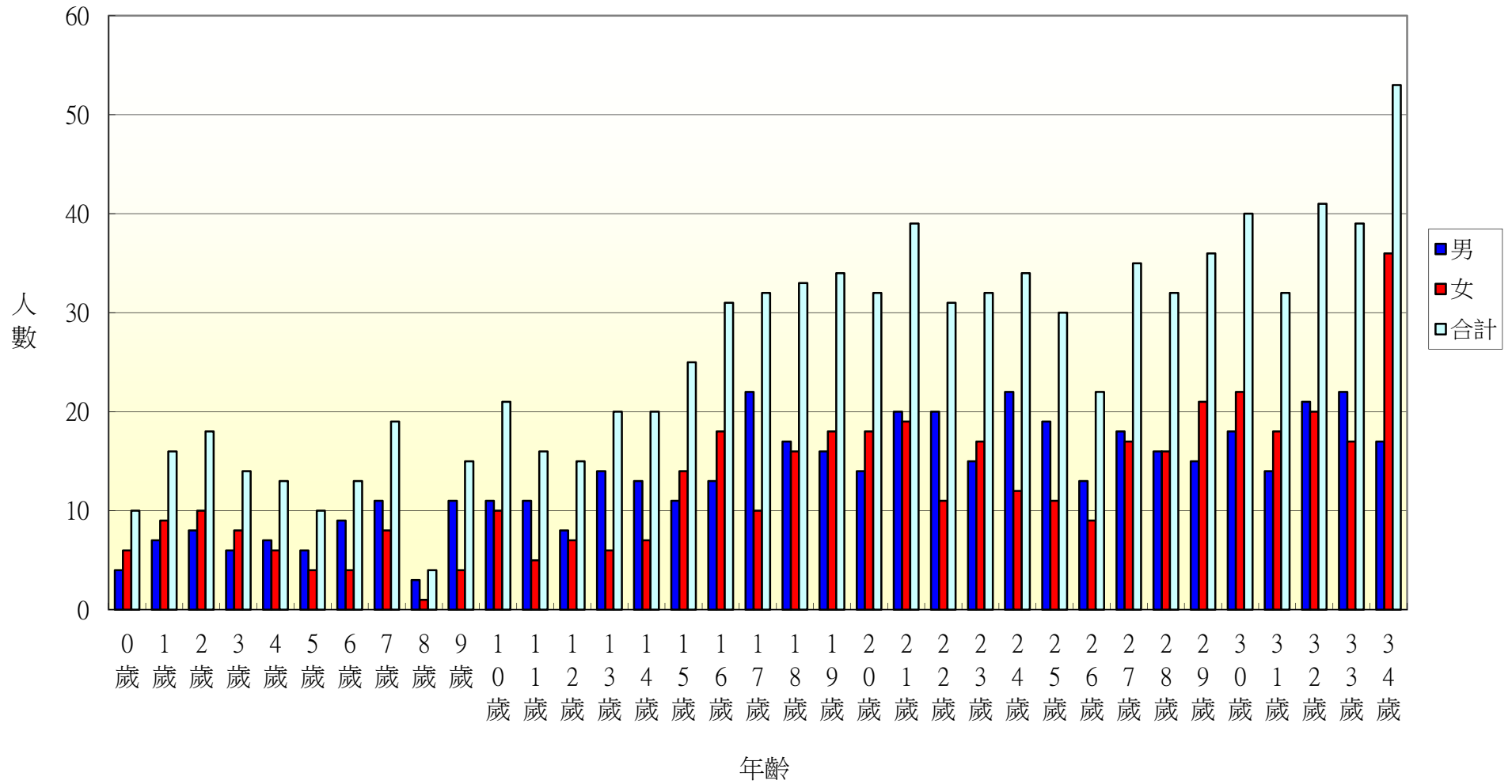
103年北斗鎮新生里各年齡層人口統計圖(35~68歲)



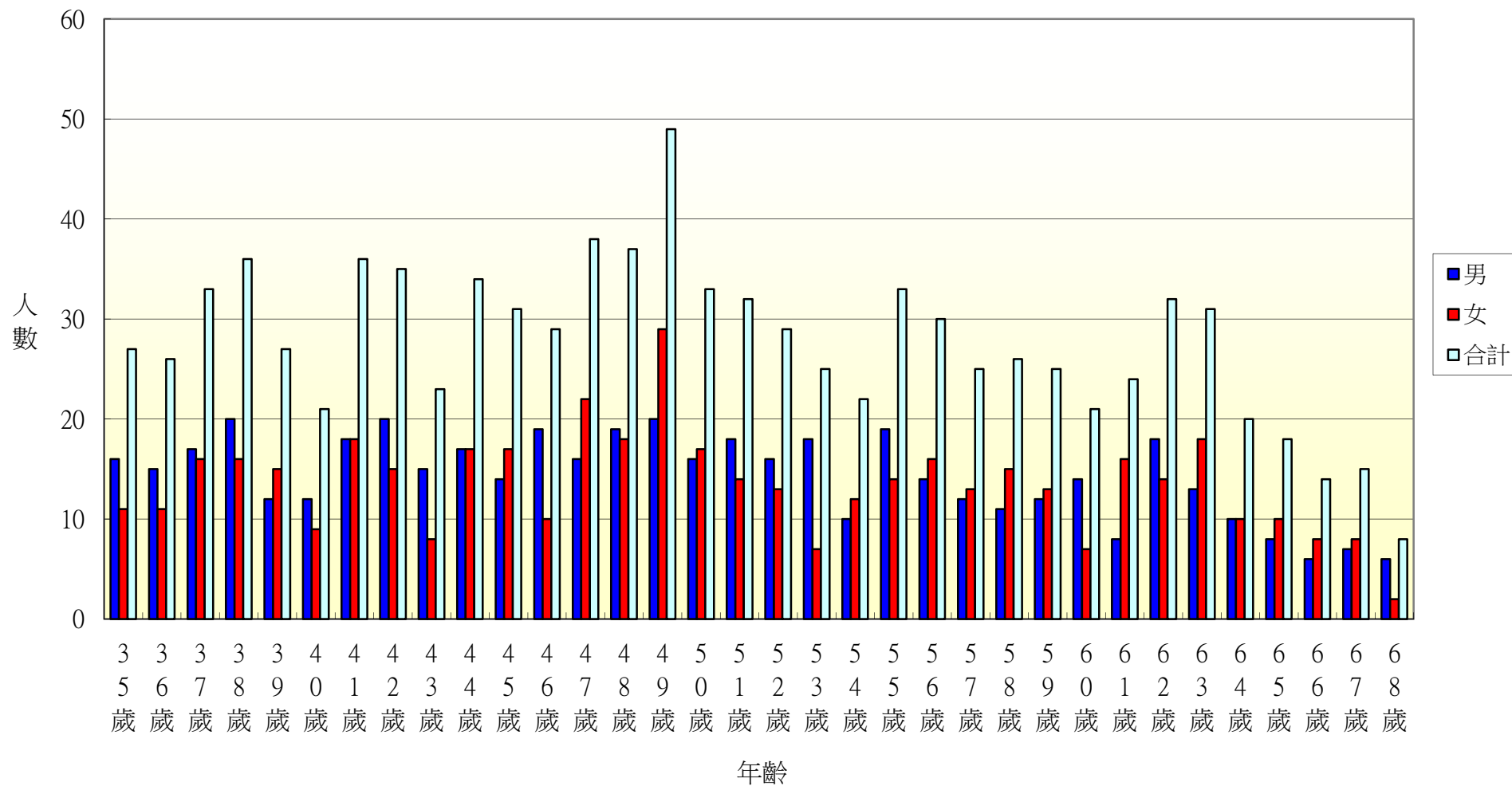
103年北斗鎮新生里各年齡層人口統計圖(69~100歲)



103年北斗鎮大新里各年齡層人口統計圖(0~34歲)



103年北斗鎮大新里各年齡層人口統計圖(35~68歲)



103年北斗鎮大新里各年齡層人口統計圖(69~100歲)

