

資料日期：103年1月 範圍：全鎮

性別/年齡	0歲	1歲	2歲	3歲	4歲	5歲	6歲	7歲	8歲	9歲	10歲	11歲
男	126	155	136	106	122	144	153	170	165	173	199	204
女	119	161	135	101	117	140	112	166	145	173	192	194
合計	245	316	271	207	239	284	265	336	310	346	391	398
性別/年齡	12歲	13歲	14歲	15歲	16歲	17歲	18歲	19歲	20歲	21歲	22歲	23歲
男	224	260	237	198	253	259	243	240	240	237	260	273
女	192	239	191	207	214	216	200	212	244	229	247	252
合計	416	499	428	405	467	475	443	452	484	466	507	525
性別/年齡	24歲	25歲	26歲	27歲	28歲	29歲	30歲	31歲	32歲	33歲	34歲	35歲
男	272	261	219	228	259	286	306	279	299	294	260	254
女	228	243	192	240	254	285	305	303	289	280	261	263
合計	500	504	411	468	513	571	611	582	588	574	521	517
性別/年齡	36歲	37歲	38歲	39歲	40歲	41歲	42歲	43歲	44歲	45歲	46歲	47歲
男	277	294	262	222	249	247	236	234	243	238	236	250
女	242	256	248	236	204	220	226	218	229	238	174	233
合計	519	550	510	458	453	467	462	452	472	476	410	483
性別/年齡	48歲	49歲	50歲	51歲	52歲	53歲	54歲	55歲	56歲	57歲	58歲	59歲
男	239	262	234	243	274	253	225	246	223	231	227	208
女	224	291	216	258	244	240	252	243	222	237	198	248
合計	463	553	450	501	518	493	477	489	445	468	425	456
性別/年齡	60歲	61歲	62歲	63歲	64歲	65歲	66歲	67歲	68歲	69歲	70歲	71歲
男	231	179	212	182	142	155	128	106	89	114	105	101
女	187	233	205	173	161	169	121	95	91	94	106	136
合計	418	412	417	355	303	324	249	201	180	208	211	237

資料日期：103年1月 範圍：全鎮

性別/年齡	72歲	73歲	74歲	75歲	76歲	77歲	78歲	79歲	80歲	81歲	82歲	83歲
男	121	104	105	97	99	63	85	66	62	61	66	56
女	125	126	113	98	114	102	104	85	97	85	67	54
合計	246	230	218	195	213	165	189	151	159	146	133	110
性別/年齡	84歲	85歲	86歲	87歲	88歲	89歲	90歲	91歲	92歲	93歲	94歲	95歲
男	33	31	26	21	23	13	12	7	9	4	3	5
女	53	45	44	39	32	18	28	18	7	8	11	5
合計	86	76	70	60	55	31	40	25	16	12	14	10
性別/年齡	96歲	97歲	98歲	99歲	100歲以上							
男	0	0	0	0	0							
女	3	2	0	3	3							
合計	3	2	0	3	3							

一個階段年齡	0~4歲	5~9歲	10~14歲	15~19歲	20~24歲	25~29歲	30~34歲	35~39歲	40~44歲	45~49歲	50~54歲
男	645	805	1124	1193	1282	1253	1438	1309	1209	1225	1229
女	633	736	1008	1049	1200	1214	1438	1245	1097	1160	1210
合計	1278	1541	2132	2242	2482	2467	2876	2554	2306	2385	2439
一個階段年齡	55~59歲	60~64歲	65~69歲	70~74歲	75~79歲	80~84歲	85~89歲	90~94歲	95~99歲	100歲以上	
男	1135	946	592	536	410	278	114	35	5	0	
女	1148	959	570	606	503	356	178	72	13	3	
合計	2283	1905	1162	1142	913	634	292	107	18	3	

1~100歲總人數	
男	16763
女	16398
總計	33161

資料日期：103年1月 範圍：七星里

性別/年齡	0歲	1歲	2歲	3歲	4歲	5歲	6歲	7歲	8歲	9歲	10歲	11歲
男	7	9	6	3	6	8	0	11	7	8	8	17
女	4	9	10	7	10	7	3	6	9	9	10	7
合計	11	18	16	10	16	15	3	17	16	17	18	24
性別/年齡	12歲	13歲	14歲	15歲	16歲	17歲	18歲	19歲	20歲	21歲	22歲	23歲
男	13	11	10	8	16	13	14	12	15	8	11	13
女	7	14	12	7	16	13	10	6	13	16	13	9
合計	20	25	22	15	32	26	24	18	28	24	24	22
性別/年齡	24歲	25歲	26歲	27歲	28歲	29歲	30歲	31歲	32歲	33歲	34歲	35歲
男	14	13	12	10	18	17	17	14	14	11	17	13
女	15	14	9	13	14	17	15	16	17	13	10	21
合計	29	27	21	23	32	34	32	30	31	24	27	34
性別/年齡	36歲	37歲	38歲	39歲	40歲	41歲	42歲	43歲	44歲	45歲	46歲	47歲
男	15	22	16	15	17	21	12	14	10	11	9	15
女	10	11	9	15	12	7	13	9	12	10	8	11
合計	25	33	25	30	29	28	25	23	22	21	17	26
性別/年齡	48歲	49歲	50歲	51歲	52歲	53歲	54歲	55歲	56歲	57歲	58歲	59歲
男	13	14	15	11	15	12	21	7	17	23	17	16
女	9	14	12	14	9	10	16	9	13	16	9	13
合計	22	28	27	25	24	22	37	16	30	39	26	29
性別/年齡	60歲	61歲	62歲	63歲	64歲	65歲	66歲	67歲	68歲	69歲	70歲	71歲
男	12	7	19	13	3	12	4	4	4	8	6	10
女	18	13	9	8	13	11	9	1	2	9	5	11
合計	30	20	28	21	16	23	13	5	6	17	11	21

資料日期：103年1月 範圍：七星里

性別/年齡	72歲	73歲	74歲	75歲	76歲	77歲	78歲	79歲	80歲	81歲	82歲	83歲
男	9	5	7	3	7	2	6	2	6	6	3	2
女	4	5	6	4	9	6	5	5	6	8	6	6
合計	13	10	13	7	16	8	11	7	12	14	9	8
性別/年齡	84歲	85歲	86歲	87歲	88歲	89歲	90歲	91歲	92歲	93歲	94歲	95歲
男	1	1	1	2	1	1	0	1	0	0	0	0
女	2	3	2	2	1	1	2	2	0	1	1	0
合計	3	4	3	4	2	2	2	3	0	1	1	0
性別/年齡	96歲	97歲	98歲	99歲	100歲以上							
男	0	0	0	0	0							
女	0	0	0	0	0							
合計	0	0	0	0	0							

一個階段年齡	0~4歲	5~9歲	10~14歲	15~19歲	20~24歲	25~29歲	30~34歲	35~39歲	40~44歲	45~49歲	50~54歲
男	31	34	59	63	61	70	73	81	74	62	74
女	40	34	50	52	66	67	71	66	53	52	61
合計	71	68	109	115	127	137	144	147	127	114	135
一個階段年齡	55~59歲	60~64歲	65~69歲	70~74歲	75~79歲	80~84歲	85~89歲	90~94歲	95~99歲	100歲以上	
男	80	54	32	37	20	18	6	1	0	0	
女	60	61	32	31	29	28	9	6	0	0	
合計	140	115	64	68	49	46	15	7	0	0	

1~100歲總人數	
男	930
女	868
總計	1798

資料日期：103年1月 範圍：大新里

性別/年齡	0歲	1歲	2歲	3歲	4歲	5歲	6歲	7歲	8歲	9歲	10歲	11歲
男	4	7	8	7	6	7	10	11	3	11	11	11
女	5	9	11	7	6	6	3	8	1	4	11	4
合計	9	16	19	14	12	13	13	19	4	15	22	15
性別/年齡	12歲	13歲	14歲	15歲	16歲	17歲	18歲	19歲	20歲	21歲	22歲	23歲
男	8	14	14	11	11	23	16	18	12	21	21	16
女	7	6	9	15	17	11	13	19	17	19	14	16
合計	15	20	23	26	28	34	29	37	29	40	35	32
性別/年齡	24歲	25歲	26歲	27歲	28歲	29歲	30歲	31歲	32歲	33歲	34歲	35歲
男	21	17	13	20	16	15	17	14	20	24	15	16
女	10	11	9	20	17	18	23	21	17	19	35	9
合計	31	28	22	40	33	33	40	35	37	43	50	25
性別/年齡	36歲	37歲	38歲	39歲	40歲	41歲	42歲	43歲	44歲	45歲	46歲	47歲
男	15	17	19	12	12	22	19	13	16	15	19	17
女	13	15	17	14	9	19	15	10	16	16	10	22
合計	28	32	36	26	21	41	34	23	32	31	29	39
性別/年齡	48歲	49歲	50歲	51歲	52歲	53歲	54歲	55歲	56歲	57歲	58歲	59歲
男	18	22	16	16	17	17	10	19	15	10	11	15
女	21	28	16	14	13	8	11	18	11	14	14	14
合計	39	50	32	30	30	25	21	37	26	24	25	29
性別/年齡	60歲	61歲	62歲	63歲	64歲	65歲	66歲	67歲	68歲	69歲	70歲	71歲
男	13	8	17	12	10	8	6	8	7	8	2	8
女	6	17	16	15	12	8	9	7	2	5	4	3
合計	19	25	33	27	22	16	15	15	9	13	6	11

資料日期：103年1月 範圍：大新里

性別/年齡	72歲	73歲	74歲	75歲	76歲	77歲	78歲	79歲	80歲	81歲	82歲	83歲
男	4	3	8	9	4	2	6	4	3	1	2	5
女	8	7	6	6	7	5	8	7	5	3	4	3
合計	12	10	14	15	11	7	14	11	8	4	6	8
性別/年齡	84歲	85歲	86歲	87歲	88歲	89歲	90歲	91歲	92歲	93歲	94歲	95歲
男	2	1	0	1	1	1	1	1	2	0	0	0
女	3	2	0	4	1	0	1	2	0	1	1	1
合計	5	3	0	5	2	1	2	3	2	1	1	1
性別/年齡	96歲	97歲	98歲	99歲	100歲以上							
男	0	0	0	0	0							
女	0	0	0	0	0							
合計	0	0	0	0	0							

一個階段年齡	0~4歲	5~9歲	10~14歲	15~19歲	20~24歲	25~29歲	30~34歲	35~39歲	40~44歲	45~49歲	50~54歲
男	32	42	58	79	91	81	90	79	82	91	76
女	38	22	37	75	76	75	115	68	69	97	62
合計	70	64	95	154	167	156	205	147	151	188	138
一個階段年齡	55~59歲	60~64歲	65~69歲	70~74歲	75~79歲	80~84歲	85~89歲	90~94歲	95~99歲	100歲以上	
男	70	60	37	25	25	13	4	4	0	0	
女	71	66	31	28	33	18	7	5	1	0	
合計	141	126	68	53	58	31	11	9	1	0	

1~100歲總人數	
男	1039
女	994
總計	2033

資料日期：103年1月 範圍：大道里

性別/年齡	0歲	1歲	2歲	3歲	4歲	5歲	6歲	7歲	8歲	9歲	10歲	11歲
男	6	7	11	7	15	10	14	15	6	10	10	8
女	11	10	8	1	10	11	9	18	10	10	13	11
合計	17	17	19	8	25	21	23	33	16	20	23	19
性別/年齡	12歲	13歲	14歲	15歲	16歲	17歲	18歲	19歲	20歲	21歲	22歲	23歲
男	19	20	10	14	15	29	11	20	13	14	17	20
女	16	13	12	12	17	21	14	10	21	11	21	17
合計	35	33	22	26	32	50	25	30	34	25	38	37
性別/年齡	24歲	25歲	26歲	27歲	28歲	29歲	30歲	31歲	32歲	33歲	34歲	35歲
男	19	10	15	12	17	16	17	10	18	20	17	15
女	16	20	11	10	16	17	22	23	18	22	18	19
合計	35	30	26	22	33	33	39	33	36	42	35	34
性別/年齡	36歲	37歲	38歲	39歲	40歲	41歲	42歲	43歲	44歲	45歲	46歲	47歲
男	24	17	17	14	13	13	14	20	23	19	16	13
女	19	25	13	14	17	9	17	10	13	20	14	11
合計	43	42	30	28	30	22	31	30	36	39	30	24
性別/年齡	48歲	49歲	50歲	51歲	52歲	53歲	54歲	55歲	56歲	57歲	58歲	59歲
男	10	19	12	18	25	19	8	17	14	20	17	7
女	12	20	10	17	17	18	15	13	11	12	10	16
合計	22	39	22	35	42	37	23	30	25	32	27	23
性別/年齡	60歲	61歲	62歲	63歲	64歲	65歲	66歲	67歲	68歲	69歲	70歲	71歲
男	23	11	13	4	9	10	2	5	3	8	10	8
女	8	13	9	7	11	12	6	5	9	7	14	15
合計	31	24	22	11	20	22	8	10	12	15	24	23

資料日期：103年1月 範圍：大道里

性別/年齡	72歲	73歲	74歲	75歲	76歲	77歲	78歲	79歲	80歲	81歲	82歲	83歲
男	17	15	11	10	14	9	5	4	10	7	6	5
女	10	9	12	6	10	5	6	5	9	9	3	6
合計	27	24	23	16	24	14	11	9	19	16	9	11
性別/年齡	84歲	85歲	86歲	87歲	88歲	89歲	90歲	91歲	92歲	93歲	94歲	95歲
男	1	2	5	1	2	0	1	0	0	0	0	1
女	5	1	10	3	0	1	1	1	1	3	1	1
合計	6	3	15	4	2	1	2	1	1	3	1	2
性別/年齡	96歲	97歲	98歲	99歲	100歲以上							
男	0	0	0	0	0							
女	0	1	0	0	1							
合計	0	1	0	0	1							

一個階段年齡	0~4歲	5~9歲	10~14歲	15~19歲	20~24歲	25~29歲	30~34歲	35~39歲	40~44歲	45~49歲	50~54歲
男	46	55	67	89	83	70	82	87	83	77	82
女	40	58	65	74	86	74	103	90	66	77	77
合計	86	113	132	163	169	144	185	177	149	154	159
一個階段年齡	55~59歲	60~64歲	65~69歲	70~74歲	75~79歲	80~84歲	85~89歲	90~94歲	95~99歲	100歲以上	
男	75	60	28	61	42	29	10	1	1	0	
女	62	48	39	60	32	32	15	7	2	1	
合計	137	108	67	121	74	61	25	8	3	1	

1~100歲總人數	
男	1128
女	1108
總計	2236

資料日期：103年1月 範圍：中和里

性別/年齡	0歲	1歲	2歲	3歲	4歲	5歲	6歲	7歲	8歲	9歲	10歲	11歲
男	3	2	7	6	5	7	9	2	10	7	13	15
女	6	4	4	7	4	9	5	7	9	6	8	9
合計	9	6	11	13	9	16	14	9	19	13	21	24
性別/年齡	12歲	13歲	14歲	15歲	16歲	17歲	18歲	19歲	20歲	21歲	22歲	23歲
男	7	13	9	9	13	12	18	16	12	7	8	15
女	9	10	13	17	11	13	11	13	9	13	13	8
合計	16	23	22	26	24	25	29	29	21	20	21	23
性別/年齡	24歲	25歲	26歲	27歲	28歲	29歲	30歲	31歲	32歲	33歲	34歲	35歲
男	9	12	6	13	10	12	16	9	10	5	9	10
女	13	12	10	10	6	8	13	9	11	12	10	7
合計	22	24	16	23	16	20	29	18	21	17	19	17
性別/年齡	36歲	37歲	38歲	39歲	40歲	41歲	42歲	43歲	44歲	45歲	46歲	47歲
男	14	11	13	8	17	13	20	16	17	16	11	16
女	14	8	19	9	9	13	14	18	13	14	5	16
合計	28	19	32	17	26	26	34	34	30	30	16	32
性別/年齡	48歲	49歲	50歲	51歲	52歲	53歲	54歲	55歲	56歲	57歲	58歲	59歲
男	10	10	11	13	9	12	12	10	11	10	6	11
女	9	9	10	18	14	10	11	9	3	8	9	6
合計	19	19	21	31	23	22	23	19	14	18	15	17
性別/年齡	60歲	61歲	62歲	63歲	64歲	65歲	66歲	67歲	68歲	69歲	70歲	71歲
男	9	5	7	9	2	5	4	5	10	2	4	4
女	9	13	6	4	8	12	2	5	2	3	5	8
合計	18	18	13	13	10	17	6	10	12	5	9	12

資料日期：103年1月 範圍：中和里

性別/年齡	72歲	73歲	74歲	75歲	76歲	77歲	78歲	79歲	80歲	81歲	82歲	83歲
男	12	4	3	6	5	1	5	2	2	3	6	4
女	6	4	6	4	7	5	4	2	5	5	2	2
合計	18	8	9	10	12	6	9	4	7	8	8	6
性別/年齡	84歲	85歲	86歲	87歲	88歲	89歲	90歲	91歲	92歲	93歲	94歲	95歲
男	3	3	1	3	2	0	0	0	1	0	0	1
女	3	0	1	3	3	0	2	0	0	0	1	0
合計	6	3	2	6	5	0	2	0	1	0	1	1
性別/年齡	96歲	97歲	98歲	99歲	100歲以上							
男	0	0	0	0	0							
女	0	0	0	0	0							
合計	0	0	0	0	0							

一個階段年齡	0~4歲	5~9歲	10~14歲	15~19歲	20~24歲	25~29歲	30~34歲	35~39歲	40~44歲	45~49歲	50~54歲
男	23	35	57	68	51	53	49	56	83	63	57
女	25	36	49	65	56	46	55	57	67	53	63
合計	48	71	106	133	107	99	104	113	150	116	120
一個階段年齡	55~59歲	60~64歲	65~69歲	70~74歲	75~79歲	80~84歲	85~89歲	90~94歲	95~99歲	100歲以上	
男	48	32	26	27	19	18	9	1	1	0	
女	35	40	24	29	22	17	7	3	0	0	
合計	83	72	50	56	41	35	16	4	1	0	

1~100歲總人數	
男	776
女	749
總計	1525

資料日期：103年1月 範圍：中寮里

性別/年齡	0歲	1歲	2歲	3歲	4歲	5歲	6歲	7歲	8歲	9歲	10歲	11歲
男	8	11	10	11	12	10	20	11	14	11	17	21
女	11	14	10	8	8	8	11	16	15	20	11	19
合計	19	25	20	19	20	18	31	27	29	31	28	40
性別/年齡	12歲	13歲	14歲	15歲	16歲	17歲	18歲	19歲	20歲	21歲	22歲	23歲
男	26	37	25	20	29	22	23	17	21	25	25	19
女	18	23	23	11	23	20	23	18	19	15	17	24
合計	44	60	48	31	52	42	46	35	40	40	42	43
性別/年齡	24歲	25歲	26歲	27歲	28歲	29歲	30歲	31歲	32歲	33歲	34歲	35歲
男	23	17	23	17	14	26	39	26	38	31	28	29
女	16	17	13	21	24	22	22	27	20	22	23	27
合計	39	34	36	38	38	48	61	53	58	53	51	56
性別/年齡	36歲	37歲	38歲	39歲	40歲	41歲	42歲	43歲	44歲	45歲	46歲	47歲
男	29	25	24	26	23	22	22	25	31	25	35	23
女	21	22	32	24	18	30	20	23	27	17	18	26
合計	50	47	56	50	41	52	42	48	58	42	53	49
性別/年齡	48歲	49歲	50歲	51歲	52歲	53歲	54歲	55歲	56歲	57歲	58歲	59歲
男	20	27	26	26	17	19	25	32	21	16	25	20
女	22	30	15	17	21	23	25	16	25	21	18	31
合計	42	57	41	43	38	42	50	48	46	37	43	51
性別/年齡	60歲	61歲	62歲	63歲	64歲	65歲	66歲	67歲	68歲	69歲	70歲	71歲
男	18	11	26	14	7	19	9	10	10	7	20	11
女	17	13	11	15	12	11	8	10	16	9	10	14
合計	35	24	37	29	19	30	17	20	26	16	30	25

資料日期：103年1月 範圍：中寮里

性別/年齡	72歲	73歲	74歲	75歲	76歲	77歲	78歲	79歲	80歲	81歲	82歲	83歲
男	10	14	9	12	12	7	9	8	5	4	5	5
女	11	15	10	9	11	12	13	11	7	9	4	6
合計	21	29	19	21	23	19	22	19	12	13	9	11
性別/年齡	84歲	85歲	86歲	87歲	88歲	89歲	90歲	91歲	92歲	93歲	94歲	95歲
男	5	2	3	4	2	1	2	0	0	0	0	0
女	6	5	5	2	3	3	1	3	0	1	1	0
合計	11	7	8	6	5	4	3	3	0	1	1	0
性別/年齡	96歲	97歲	98歲	99歲	100歲以上							
男	0	0	0	0	0							
女	0	0	0	1	1							
合計	0	0	0	1	1							

一個階段年齡	0~4歲	5~9歲	10~14歲	15~19歲	20~24歲	25~29歲	30~34歲	35~39歲	40~44歲	45~49歲	50~54歲
男	52	66	126	111	113	97	162	133	123	130	113
女	51	70	94	95	91	97	114	126	118	113	101
合計	103	136	220	206	204	194	276	259	241	243	214
一個階段年齡	55~59歲	60~64歲	65~69歲	70~74歲	75~79歲	80~84歲	85~89歲	90~94歲	95~99歲	100歲以上	
男	114	76	55	64	48	24	12	2	0	0	
女	111	68	54	60	56	32	18	6	1	1	
合計	225	144	109	124	104	56	30	8	1	1	

1~100歲總人數	
男	1621
女	1477
總計	3098

資料日期：103年1月 範圍：五權里

性別/年齡	0歲	1歲	2歲	3歲	4歲	5歲	6歲	7歲	8歲	9歲	10歲	11歲
男	4	4	6	5	3	3	5	2	5	3	3	8
女	1	2	1	1	4	2	0	4	5	8	9	5
合計	5	6	7	6	7	5	5	6	10	11	12	13
性別/年齡	12歲	13歲	14歲	15歲	16歲	17歲	18歲	19歲	20歲	21歲	22歲	23歲
男	9	3	4	5	5	5	9	4	7	6	6	6
女	5	4	4	1	5	7	4	6	10	3	3	8
合計	14	7	8	6	10	12	13	10	17	9	9	14
性別/年齡	24歲	25歲	26歲	27歲	28歲	29歲	30歲	31歲	32歲	33歲	34歲	35歲
男	6	2	4	5	6	9	12	8	6	7	4	8
女	4	8	6	6	10	6	15	6	6	6	6	6
合計	10	10	10	11	16	15	27	14	12	13	10	14
性別/年齡	36歲	37歲	38歲	39歲	40歲	41歲	42歲	43歲	44歲	45歲	46歲	47歲
男	6	8	6	6	5	6	3	5	9	6	7	6
女	3	3	6	7	5	3	5	9	5	3	2	3
合計	9	11	12	13	10	9	8	14	14	9	9	9
性別/年齡	48歲	49歲	50歲	51歲	52歲	53歲	54歲	55歲	56歲	57歲	58歲	59歲
男	2	6	8	6	7	7	5	6	8	2	10	7
女	4	9	6	3	8	5	8	8	9	6	2	8
合計	6	15	14	9	15	12	13	14	17	8	12	15
性別/年齡	60歲	61歲	62歲	63歲	64歲	65歲	66歲	67歲	68歲	69歲	70歲	71歲
男	9	7	2	4	6	6	2	4	2	2	2	1
女	5	4	9	1	6	6	3	4	2	2	5	2
合計	14	11	11	5	12	12	5	8	4	4	7	3

資料日期：103年1月 範圍：五權里

性別/年齡	72歲	73歲	74歲	75歲	76歲	77歲	78歲	79歲	80歲	81歲	82歲	83歲
男	5	4	3	4	2	3	8	4	0	4	3	1
女	5	3	8	7	2	1	5	1	1	5	6	1
合計	10	7	11	11	4	4	13	5	1	9	9	2
性別/年齡	84歲	85歲	86歲	87歲	88歲	89歲	90歲	91歲	92歲	93歲	94歲	95歲
男	2	0	0	0	1	0	1	0	0	1	0	1
女	0	1	1	3	0	0	3	1	1	0	1	1
合計	2	1	1	3	1	0	4	1	1	1	1	2
性別/年齡	96歲	97歲	98歲	99歲	100歲以上							
男	0	0	0	0	0							
女	0	0	0	0	0							
合計	0	0	0	0	0							

一個階段年齡	0~4歲	5~9歲	10~14歲	15~19歲	20~24歲	25~29歲	30~34歲	35~39歲	40~44歲	45~49歲	50~54歲
男	22	18	27	28	31	26	37	34	28	27	33
女	9	19	27	23	28	36	39	25	27	21	30
合計	31	37	54	51	59	62	76	59	55	48	63
一個階段年齡	55~59歲	60~64歲	65~69歲	70~74歲	75~79歲	80~84歲	85~89歲	90~94歲	95~99歲	100歲以上	
男	33	28	16	15	21	10	1	2	1	0	
女	33	25	17	23	16	13	5	6	1	0	
合計	66	53	33	38	37	23	6	8	2	0	

1~100歲總人數	
男	438
女	423
總計	861

資料日期：103年1月 範圍：文昌里

性別/年齡	0歲	1歲	2歲	3歲	4歲	5歲	6歲	7歲	8歲	9歲	10歲	11歲
男	19	23	12	15	12	14	8	13	16	10	22	22
女	18	13	9	8	10	14	14	12	10	14	15	17
合計	37	36	21	23	22	28	22	25	26	24	37	39
性別/年齡	12歲	13歲	14歲	15歲	16歲	17歲	18歲	19歲	20歲	21歲	22歲	23歲
男	19	24	28	31	27	34	26	26	24	27	27	30
女	24	29	21	30	22	27	18	39	25	25	29	26
合計	43	53	49	61	49	61	44	65	49	52	56	56
性別/年齡	24歲	25歲	26歲	27歲	28歲	29歲	30歲	31歲	32歲	33歲	34歲	35歲
男	20	32	24	25	31	21	26	32	39	27	27	34
女	18	17	25	34	36	40	35	35	24	35	24	27
合計	38	49	49	59	67	61	61	67	63	62	51	61
性別/年齡	36歲	37歲	38歲	39歲	40歲	41歲	42歲	43歲	44歲	45歲	46歲	47歲
男	35	28	28	30	34	24	27	20	24	22	27	29
女	32	31	29	29	25	32	23	32	26	23	16	18
合計	67	59	57	59	59	56	50	52	50	45	43	47
性別/年齡	48歲	49歲	50歲	51歲	52歲	53歲	54歲	55歲	56歲	57歲	58歲	59歲
男	27	33	30	17	28	37	14	26	17	32	19	22
女	25	29	16	32	30	34	33	23	29	25	20	32
合計	52	62	46	49	58	71	47	49	46	57	39	54
性別/年齡	60歲	61歲	62歲	63歲	64歲	65歲	66歲	67歲	68歲	69歲	70歲	71歲
男	25	21	21	18	12	16	14	8	11	9	8	3
女	23	28	25	21	16	10	12	7	10	7	12	11
合計	48	49	46	39	28	26	26	15	21	16	20	14

資料日期：103年1月 範圍：文昌里

性別/年齡	72歲	73歲	74歲	75歲	76歲	77歲	78歲	79歲	80歲	81歲	82歲	83歲
男	10	4	9	6	6	2	3	5	8	5	6	3
女	6	10	6	7	8	10	9	7	7	2	5	2
合計	16	14	15	13	14	12	12	12	15	7	11	5
性別/年齡	84歲	85歲	86歲	87歲	88歲	89歲	90歲	91歲	92歲	93歲	94歲	95歲
男	3	4	2	1	0	0	2	0	0	0	0	2
女	2	3	2	1	4	2	2	3	0	0	2	0
合計	5	7	4	2	4	2	4	3	0	0	2	2
性別/年齡	96歲	97歲	98歲	99歲	100歲以上							
男	0	0	0	0	0							
女	0	0	0	0	0							
合計	0	0	0	0	0							

一個階段年齡	0~4歲	5~9歲	10~14歲	15~19歲	20~24歲	25~29歲	30~34歲	35~39歲	40~44歲	45~49歲	50~54歲
男	81	61	115	144	128	133	151	155	129	138	126
女	58	64	106	136	123	152	153	148	138	111	145
合計	139	125	221	280	251	285	304	303	267	249	271
一個階段年齡	55~59歲	60~64歲	65~69歲	70~74歲	75~79歲	80~84歲	85~89歲	90~94歲	95~99歲	100歲以上	
男	116	97	58	34	22	25	7	2	2	0	
女	129	113	46	45	41	18	12	7	0	0	
合計	245	210	104	79	63	43	19	9	2	0	

1~100歲總人數	
男	1724
女	1745
總計	3469

資料日期：103年1月 範圍：光復里

性別/年齡	0歲	1歲	2歲	3歲	4歲	5歲	6歲	7歲	8歲	9歲	10歲	11歲
男	8	16	9	7	4	14	13	19	15	15	12	9
女	3	16	13	6	12	18	13	12	14	12	16	16
合計	11	32	22	13	16	32	26	31	29	27	28	25
性別/年齡	12歲	13歲	14歲	15歲	16歲	17歲	18歲	19歲	20歲	21歲	22歲	23歲
男	18	19	20	5	16	16	14	14	12	15	15	17
女	14	13	10	11	12	14	11	12	17	14	17	20
合計	32	32	30	16	28	30	25	26	29	29	32	37
性別/年齡	24歲	25歲	26歲	27歲	28歲	29歲	30歲	31歲	32歲	33歲	34歲	35歲
男	19	15	8	14	17	16	17	21	12	19	16	10
女	21	20	14	14	14	13	22	18	21	13	10	21
合計	40	35	22	28	31	29	39	39	33	32	26	31
性別/年齡	36歲	37歲	38歲	39歲	40歲	41歲	42歲	43歲	44歲	45歲	46歲	47歲
男	14	14	22	10	17	12	17	11	11	14	17	13
女	13	15	24	10	12	11	8	15	10	21	9	11
合計	27	29	46	20	29	23	25	26	21	35	26	24
性別/年齡	48歲	49歲	50歲	51歲	52歲	53歲	54歲	55歲	56歲	57歲	58歲	59歲
男	15	17	17	15	18	17	14	15	10	12	15	8
女	21	18	13	21	12	20	14	22	11	15	16	6
合計	36	35	30	36	30	37	28	37	21	27	31	14
性別/年齡	60歲	61歲	62歲	63歲	64歲	65歲	66歲	67歲	68歲	69歲	70歲	71歲
男	12	11	8	9	8	10	10	6	3	4	5	2
女	11	16	19	9	13	8	11	3	5	5	5	5
合計	23	27	27	18	21	18	21	9	8	9	10	7

資料日期：103年1月 範圍：光復里

性別/年齡	72歲	73歲	74歲	75歲	76歲	77歲	78歲	79歲	80歲	81歲	82歲	83歲
男	8	11	7	1	7	1	7	1	3	3	4	2
女	10	8	11	10	6	4	5	4	3	5	6	1
合計	18	19	18	11	13	5	12	5	6	8	10	3
性別/年齡	84歲	85歲	86歲	87歲	88歲	89歲	90歲	91歲	92歲	93歲	94歲	95歲
男	2	0	2	1	2	2	0	1	0	2	1	0
女	1	1	3	3	0	1	0	2	1	0	2	1
合計	3	1	5	4	2	3	0	3	1	2	3	1
性別/年齡	96歲	97歲	98歲	99歲	100歲以上							
男	0	0	0	0	0							
女	0	0	0	1	0							
合計	0	0	0	1	0							

一個階段年齡	0~4歲	5~9歲	10~14歲	15~19歲	20~24歲	25~29歲	30~34歲	35~39歲	40~44歲	45~49歲	50~54歲
男	44	76	78	65	78	70	85	70	68	76	81
女	50	69	69	60	89	75	84	83	56	80	80
合計	94	145	147	125	167	145	169	153	124	156	161
一個階段年齡	55~59歲	60~64歲	65~69歲	70~74歲	75~79歲	80~84歲	85~89歲	90~94歲	95~99歲	100歲以上	
男	60	48	33	33	17	14	7	4	0	0	
女	70	68	32	39	29	16	8	5	2	0	
合計	130	116	65	72	46	30	15	9	2	0	

1~100歲總人數	
男	1007
女	1064
總計	2071

資料日期：103年1月 範圍：西安里

性別/年齡	0歲	1歲	2歲	3歲	4歲	5歲	6歲	7歲	8歲	9歲	10歲	11歲
男	7	5	6	4	11	3	3	14	10	13	18	8
女	7	7	6	7	5	9	5	11	6	16	11	13
合計	14	12	12	11	16	12	8	25	16	29	29	21
性別/年齡	12歲	13歲	14歲	15歲	16歲	17歲	18歲	19歲	20歲	21歲	22歲	23歲
男	14	16	17	13	6	16	8	18	15	9	13	20
女	9	10	9	11	11	11	15	4	15	15	8	13
合計	23	26	26	24	17	27	23	22	30	24	21	33
性別/年齡	24歲	25歲	26歲	27歲	28歲	29歲	30歲	31歲	32歲	33歲	34歲	35歲
男	18	21	10	9	15	17	18	15	16	15	20	14
女	5	15	14	12	8	18	13	15	16	17	16	16
合計	23	36	24	21	23	35	31	30	32	32	36	30
性別/年齡	36歲	37歲	38歲	39歲	40歲	41歲	42歲	43歲	44歲	45歲	46歲	47歲
男	20	21	20	14	13	15	12	13	13	10	12	17
女	20	17	12	16	10	12	11	10	13	13	8	8
合計	40	38	32	30	23	27	23	23	26	23	20	25
性別/年齡	48歲	49歲	50歲	51歲	52歲	53歲	54歲	55歲	56歲	57歲	58歲	59歲
男	12	13	7	13	15	13	6	17	16	11	12	15
女	13	21	20	12	12	10	15	11	7	8	16	12
合計	25	34	27	25	27	23	21	28	23	19	28	27
性別/年齡	60歲	61歲	62歲	63歲	64歲	65歲	66歲	67歲	68歲	69歲	70歲	71歲
男	14	11	16	18	8	10	18	3	10	9	6	9
女	6	17	15	9	11	19	14	11	5	7	4	9
合計	20	28	31	27	19	29	32	14	15	16	10	18

資料日期：103年1月 範圍：西安里

性別/年齡	72歲	73歲	74歲	75歲	76歲	77歲	78歲	79歲	80歲	81歲	82歲	83歲
男	2	8	6	5	4	5	4	5	3	5	8	6
女	9	9	9	4	11	7	5	10	6	7	8	2
合計	11	17	15	9	15	12	9	15	9	12	16	8
性別/年齡	84歲	85歲	86歲	87歲	88歲	89歲	90歲	91歲	92歲	93歲	94歲	95歲
男	2	2	0	0	2	2	0	0	1	0	1	0
女	6	5	3	4	3	2	2	0	3	0	0	0
合計	8	7	3	4	5	4	2	0	4	0	1	0
性別/年齡	96歲	97歲	98歲	99歲	100歲以上							
男	0	0	0	0	0							
女	1	0	0	1	0							
合計	1	0	0	1	0							

一個階段年齡	0~4歲	5~9歲	10~14歲	15~19歲	20~24歲	25~29歲	30~34歲	35~39歲	40~44歲	45~49歲	50~54歲
男	33	43	73	61	75	72	84	89	66	64	54
女	32	47	52	52	56	67	77	81	56	63	69
合計	65	90	125	113	131	139	161	170	122	127	123
一個階段年齡	55~59歲	60~64歲	65~69歲	70~74歲	75~79歲	80~84歲	85~89歲	90~94歲	95~99歲	100歲以上	
男	71	67	50	31	23	24	6	2	0	0	
女	54	58	56	40	37	29	17	5	2	0	
合計	125	125	106	71	60	53	23	7	2	0	

1~100歲總人數	
男	988
女	950
總計	1938

資料日期：103年1月 範圍：西德里

性別/年齡	0歲	1歲	2歲	3歲	4歲	5歲	6歲	7歲	8歲	9歲	10歲	11歲
男	26	22	23	16	27	27	35	38	36	38	43	37
女	18	34	22	19	20	25	21	26	26	29	35	44
合計	44	56	45	35	47	52	56	64	62	67	78	81
性別/年齡	12歲	13歲	14歲	15歲	16歲	17歲	18歲	19歲	20歲	21歲	22歲	23歲
男	38	57	43	34	51	35	39	42	49	54	57	56
女	41	44	34	40	40	39	33	38	38	42	50	52
合計	79	101	77	74	91	74	72	80	87	96	107	108
性別/年齡	24歲	25歲	26歲	27歲	28歲	29歲	30歲	31歲	32歲	33歲	34歲	35歲
男	48	56	39	47	45	66	53	54	47	61	40	42
女	46	51	41	44	43	52	57	69	50	46	38	38
合計	94	107	80	91	88	118	110	123	97	107	78	80
性別/年齡	36歲	37歲	38歲	39歲	40歲	41歲	42歲	43歲	44歲	45歲	46歲	47歲
男	42	58	42	35	28	39	30	39	34	30	32	43
女	40	51	31	35	40	33	38	28	36	53	33	50
合計	82	109	73	70	68	72	68	67	70	83	65	93
性別/年齡	48歲	49歲	50歲	51歲	52歲	53歲	54歲	55歲	56歲	57歲	58歲	59歲
男	46	41	33	46	50	44	44	41	34	37	38	31
女	37	45	41	52	55	38	36	49	55	41	32	51
合計	83	86	74	98	105	82	80	90	89	78	70	82
性別/年齡	60歲	61歲	62歲	63歲	64歲	65歲	66歲	67歲	68歲	69歲	70歲	71歲
男	37	26	32	31	37	23	20	18	9	17	14	19
女	44	32	29	40	23	27	14	18	13	18	12	19
合計	81	58	61	71	60	50	34	36	22	35	26	38

資料日期：103年1月 範圍：西德里

性別/年齡	72歲	73歲	74歲	75歲	76歲	77歲	78歲	79歲	80歲	81歲	82歲	83歲
男	10	12	9	14	13	15	11	11	6	5	7	5
女	20	14	17	15	19	17	14	11	16	10	7	5
合計	30	26	26	29	32	32	25	22	22	15	14	10
性別/年齡	84歲	85歲	86歲	87歲	88歲	89歲	90歲	91歲	92歲	93歲	94歲	95歲
男	1	5	4	2	4	0	2	0	4	1	1	0
女	7	7	8	5	4	1	2	0	1	0	1	0
合計	8	12	12	7	8	1	4	0	5	1	2	0
性別/年齡	96歲	97歲	98歲	99歲	100歲以上							
男	0	0	0	0	0							
女	2	1	0	0	1							
合計	2	1	0	0	1							

一個階段年齡	0~4歲	5~9歲	10~14歲	15~19歲	20~24歲	25~29歲	30~34歲	35~39歲	40~44歲	45~49歲	50~54歲
男	114	174	218	201	264	253	255	219	170	192	217
女	113	127	198	190	228	231	260	195	175	218	222
合計	227	301	416	391	492	484	515	414	345	410	439
一個階段年齡	55~59歲	60~64歲	65~69歲	70~74歲	75~79歲	80~84歲	85~89歲	90~94歲	95~99歲	100歲以上	
男	181	163	87	64	64	24	15	8	0	0	
女	228	168	90	82	76	45	25	4	3	1	
合計	409	331	177	146	140	69	40	12	3	1	

1~100歲總人數	
男	2883
女	2879
總計	5762

資料日期：103年1月 範圍：居仁里

性別/年齡	0歲	1歲	2歲	3歲	4歲	5歲	6歲	7歲	8歲	9歲	10歲	11歲
男	7	11	9	2	8	11	12	9	13	6	8	13
女	5	10	4	2	3	5	7	12	10	12	12	7
合計	12	21	13	4	11	16	19	21	23	18	20	20
性別/年齡	12歲	13歲	14歲	15歲	16歲	17歲	18歲	19歲	20歲	21歲	22歲	23歲
男	8	4	7	3	6	11	13	9	13	9	13	7
女	3	19	8	7	7	8	7	7	11	7	10	10
合計	11	23	15	10	13	19	20	16	24	16	23	17
性別/年齡	24歲	25歲	26歲	27歲	28歲	29歲	30歲	31歲	32歲	33歲	34歲	35歲
男	8	12	16	9	15	10	12	14	15	12	7	17
女	18	7	6	9	15	14	11	9	18	12	16	12
合計	26	19	22	18	30	24	23	23	33	24	23	29
性別/年齡	36歲	37歲	38歲	39歲	40歲	41歲	42歲	43歲	44歲	45歲	46歲	47歲
男	9	13	6	15	8	8	9	15	9	10	12	10
女	7	11	13	13	2	12	13	6	8	8	6	9
合計	16	24	19	28	10	20	22	21	17	18	18	19
性別/年齡	48歲	49歲	50歲	51歲	52歲	53歲	54歲	55歲	56歲	57歲	58歲	59歲
男	11	12	11	8	13	12	21	8	19	10	9	11
女	8	11	8	13	9	12	13	13	7	12	6	11
合計	19	23	19	21	22	24	34	21	26	22	15	22
性別/年齡	60歲	61歲	62歲	63歲	64歲	65歲	66歲	67歲	68歲	69歲	70歲	71歲
男	12	13	10	12	15	10	9	9	7	8	4	8
女	7	12	10	13	10	12	11	8	6	4	6	7
合計	19	25	20	25	25	22	20	17	13	12	10	15

資料日期：103年1月 範圍：居仁里

性別/年齡	72歲	73歲	74歲	75歲	76歲	77歲	78歲	79歲	80歲	81歲	82歲	83歲
男	9	4	6	6	7	6	5	6	4	6	6	3
女	4	13	3	5	6	8	6	7	7	8	3	7
合計	13	17	9	11	13	14	11	13	11	14	9	10
性別/年齡	84歲	85歲	86歲	87歲	88歲	89歲	90歲	91歲	92歲	93歲	94歲	95歲
男	0	3	1	0	2	0	1	2	0	0	0	0
女	4	5	1	1	3	1	3	0	0	1	0	0
合計	4	8	2	1	5	1	4	2	0	1	0	0
性別/年齡	96歲	97歲	98歲	99歲	100歲以上							
男	0	0	0	0	0							
女	0	0	0	0	0							
合計	0	0	0	0	0							

一個階段年齡	0~4歲	5~9歲	10~14歲	15~19歲	20~24歲	25~29歲	30~34歲	35~39歲	40~44歲	45~49歲	50~54歲
男	37	51	40	42	50	62	60	60	49	55	65
女	24	46	49	36	56	51	66	56	41	42	55
合計	61	97	89	78	106	113	126	116	90	97	120
一個階段年齡	55~59歲	60~64歲	65~69歲	70~74歲	75~79歲	80~84歲	85~89歲	90~94歲	95~99歲	100歲以上	
男	57	62	43	31	30	19	6	3	0	0	
女	49	52	41	33	32	29	11	4	0	0	
合計	106	114	84	64	62	48	17	7	0	0	

1~100歲總人數	
男	822
女	773
總計	1595

資料日期：103年1月 範圍：東光里

性別/年齡	0歲	1歲	2歲	3歲	4歲	5歲	6歲	7歲	8歲	9歲	10歲	11歲
男	16	23	11	13	6	14	5	13	9	17	15	19
女	11	11	19	8	14	13	7	14	15	11	19	19
合計	27	34	30	21	20	27	12	27	24	28	34	38
性別/年齡	12歲	13歲	14歲	15歲	16歲	17歲	18歲	19歲	20歲	21歲	22歲	23歲
男	23	25	24	20	27	15	25	15	22	21	21	13
女	15	18	14	18	12	10	19	17	19	20	18	13
合計	38	43	38	38	39	25	44	32	41	41	39	26
性別/年齡	24歲	25歲	26歲	27歲	28歲	29歲	30歲	31歲	32歲	33歲	34歲	35歲
男	26	14	19	20	17	21	23	25	33	23	20	21
女	15	17	8	21	19	21	27	26	21	32	25	26
合計	41	31	27	41	36	42	50	51	54	55	45	47
性別/年齡	36歲	37歲	38歲	39歲	40歲	41歲	42歲	43歲	44歲	45歲	46歲	47歲
男	30	33	23	12	21	20	23	15	19	25	15	14
女	22	20	25	21	20	10	22	17	25	27	18	21
合計	52	53	48	33	41	30	45	32	44	52	33	35
性別/年齡	48歲	49歲	50歲	51歲	52歲	53歲	54歲	55歲	56歲	57歲	58歲	59歲
男	16	19	16	17	21	17	15	21	16	21	17	15
女	13	25	17	20	18	26	24	20	15	24	17	23
合計	29	44	33	37	39	43	39	41	31	45	34	38
性別/年齡	60歲	61歲	62歲	63歲	64歲	65歲	66歲	67歲	68歲	69歲	70歲	71歲
男	19	21	19	15	6	10	10	7	3	15	8	6
女	15	24	15	10	11	10	10	6	8	8	8	11
合計	34	45	34	25	17	20	20	13	11	23	16	17

資料日期：103年1月 範圍：東光里

性別/年齡	72歲	73歲	74歲	75歲	76歲	77歲	78歲	79歲	80歲	81歲	82歲	83歲
男	9	5	14	6	7	2	5	5	3	2	2	4
女	9	8	3	10	4	5	9	1	9	2	8	4
合計	18	13	17	16	11	7	14	6	12	4	10	8
性別/年齡	84歲	85歲	86歲	87歲	88歲	89歲	90歲	91歲	92歲	93歲	94歲	95歲
男	5	4	2	4	1	2	0	2	1	0	0	0
女	5	6	3	3	3	2	3	1	0	0	0	0
合計	10	10	5	7	4	4	3	3	1	0	0	0
性別/年齡	96歲	97歲	98歲	99歲	100歲以上							
男	0	0	0	0	0							
女	0	0	0	0	0							
合計	0	0	0	0	0							

一個階段年齡	0~4歲	5~9歲	10~14歲	15~19歲	20~24歲	25~29歲	30~34歲	35~39歲	40~44歲	45~49歲	50~54歲
男	69	58	106	102	103	91	124	119	98	89	86
女	63	60	85	76	85	86	131	114	94	104	105
合計	132	118	191	178	188	177	255	233	192	193	191
一個階段年齡	55~59歲	60~64歲	65~69歲	70~74歲	75~79歲	80~84歲	85~89歲	90~94歲	95~99歲	100歲以上	
男	90	80	45	42	25	16	13	3	0	0	
女	99	75	42	39	29	28	17	4	0	0	
合計	189	155	87	81	54	44	30	7	0	0	

1~100歲總人數	
男	1359
女	1336
總計	2695

資料日期：103年1月 範圍：重慶里

性別/年齡	0歲	1歲	2歲	3歲	4歲	5歲	6歲	7歲	8歲	9歲	10歲	11歲
男	2	5	3	2	2	4	3	2	7	5	4	4
女	2	2	1	3	1	3	5	3	3	2	4	4
合計	4	7	4	5	3	7	8	5	10	7	8	8
性別/年齡	12歲	13歲	14歲	15歲	16歲	17歲	18歲	19歲	20歲	21歲	22歲	23歲
男	2	2	2	4	6	5	2	7	5	3	6	9
女	5	8	4	5	1	2	4	3	6	4	2	7
合計	7	10	6	9	7	7	6	10	11	7	8	16
性別/年齡	24歲	25歲	26歲	27歲	28歲	29歲	30歲	31歲	32歲	33歲	34歲	35歲
男	8	7	3	6	11	6	7	4	3	5	5	1
女	5	1	8	4	8	8	6	5	8	1	6	1
合計	13	8	11	10	19	14	13	9	11	6	11	2
性別/年齡	36歲	37歲	38歲	39歲	40歲	41歲	42歲	43歲	44歲	45歲	46歲	47歲
男	4	5	4	6	5	8	6	6	6	7	4	4
女	3	3	1	6	2	1	6	5	5	3	6	6
合計	7	8	5	12	7	9	12	11	11	10	10	10
性別/年齡	48歲	49歲	50歲	51歲	52歲	53歲	54歲	55歲	56歲	57歲	58歲	59歲
男	7	7	4	6	3	5	10	6	5	12	5	7
女	5	6	7	5	4	4	7	7	8	6	6	1
合計	12	13	11	11	7	9	17	13	13	18	11	8
性別/年齡	60歲	61歲	62歲	63歲	64歲	65歲	66歲	67歲	68歲	69歲	70歲	71歲
男	4	6	5	5	3	1	5	3	1	3	1	1
女	6	7	2	6	3	2	1	2	1	3	2	7
合計	10	13	7	11	6	3	6	5	2	6	3	8

資料日期：103年1月 範圍：重慶里

性別/年齡	72歲	73歲	74歲	75歲	76歲	77歲	78歲	79歲	80歲	81歲	82歲	83歲
男	1	6	4	3	2	2	0	4	3	1	1	3
女	3	5	6	0	3	2	3	2	6	4	3	2
合計	4	11	10	3	5	4	3	6	9	5	4	5
性別/年齡	84歲	85歲	86歲	87歲	88歲	89歲	90歲	91歲	92歲	93歲	94歲	95歲
男	1	0	0	1	2	1	0	0	0	0	0	0
女	4	2	0	0	1	1	1	1	0	1	0	1
合計	5	2	0	1	3	2	1	1	0	1	0	1
性別/年齡	96歲	97歲	98歲	99歲	100歲以上							
男	0	0	0	0	0							
女	0	0	0	0	0							
合計	0	0	0	0	0							

一個階段年齡	0~4歲	5~9歲	10~14歲	15~19歲	20~24歲	25~29歲	30~34歲	35~39歲	40~44歲	45~49歲	50~54歲
男	14	21	14	24	31	33	24	20	31	29	28
女	9	16	25	15	24	29	26	14	19	26	27
合計	23	37	39	39	55	62	50	34	50	55	55
一個階段年齡	55~59歲	60~64歲	65~69歲	70~74歲	75~79歲	80~84歲	85~89歲	90~94歲	95~99歲	100歲以上	
男	35	23	13	13	11	9	4	0	0	0	
女	28	24	9	23	10	19	4	3	1	0	
合計	63	47	22	36	21	28	8	3	1	0	

1~100歲總人數	
男	377
女	351
總計	728

資料日期：103年1月 範圍：新生里

性別/年齡	0歲	1歲	2歲	3歲	4歲	5歲	6歲	7歲	8歲	9歲	10歲	11歲
男	7	9	10	6	2	4	9	5	10	15	10	9
女	13	15	12	12	9	6	5	11	4	15	10	10
合計	20	24	22	18	11	10	14	16	14	30	20	19
性別/年齡	12歲	13歲	14歲	15歲	16歲	17歲	18歲	19歲	20歲	21歲	22歲	23歲
男	15	12	17	17	19	18	19	18	15	13	16	28
女	15	20	16	16	13	18	11	15	19	18	27	22
合計	30	32	33	33	32	36	30	33	34	31	43	50
性別/年齡	24歲	25歲	26歲	27歲	28歲	29歲	30歲	31歲	32歲	33歲	34歲	35歲
男	22	21	19	17	15	30	23	29	20	27	28	19
女	18	19	12	17	20	21	19	16	26	20	18	21
合計	40	40	31	34	35	51	42	45	46	47	46	40
性別/年齡	36歲	37歲	38歲	39歲	40歲	41歲	42歲	43歲	44歲	45歲	46歲	47歲
男	15	15	16	12	25	16	14	15	16	22	13	24
女	15	17	12	17	17	21	13	16	15	8	15	14
合計	30	32	28	29	42	37	27	31	31	30	28	38
性別/年齡	48歲	49歲	50歲	51歲	52歲	53歲	54歲	55歲	56歲	57歲	58歲	59歲
男	23	16	18	23	26	18	14	14	15	9	23	19
女	19	17	19	13	12	17	15	19	14	19	15	20
合計	42	33	37	36	38	35	29	33	29	28	38	39
性別/年齡	60歲	61歲	62歲	63歲	64歲	65歲	66歲	67歲	68歲	69歲	70歲	71歲
男	16	14	12	15	10	12	10	10	7	12	4	8
女	10	18	21	10	6	12	4	6	8	4	9	10
合計	26	32	33	25	16	24	14	16	15	16	13	18

資料日期：103年1月 範圍：新生里

性別/年齡	72歲	73歲	74歲	75歲	76歲	77歲	78歲	79歲	80歲	81歲	82歲	83歲
男	11	4	6	7	6	4	6	4	5	4	6	6
女	8	10	7	8	8	9	11	6	6	4	2	4
合計	19	14	13	15	14	13	17	10	11	8	8	10
性別/年齡	84歲	85歲	86歲	87歲	88歲	89歲	90歲	91歲	92歲	93歲	94歲	95歲
男	2	4	2	0	1	2	0	0	0	0	0	0
女	1	4	3	4	5	3	2	1	0	0	0	0
合計	3	8	5	4	6	5	2	1	0	0	0	0
性別/年齡	96歲	97歲	98歲	99歲	100歲以上							
男	0	0	0	0	0							
女	0	0	0	0	0							
合計	0	0	0	0	0							

一個階段年齡	0~4歲	5~9歲	10~14歲	15~19歲	20~24歲	25~29歲	30~34歲	35~39歲	40~44歲	45~49歲	50~54歲
男	34	43	63	91	94	102	127	77	86	98	99
女	61	41	71	73	104	89	99	82	82	73	76
合計	95	84	134	164	198	191	226	159	168	171	175
一個階段年齡	55~59歲	60~64歲	65~69歲	70~74歲	75~79歲	80~84歲	85~89歲	90~94歲	95~99歲	100歲以上	
男	80	67	51	33	27	23	9	0	0	0	
女	87	65	34	44	42	17	19	3	0	0	
合計	167	132	85	77	69	40	28	3	0	0	

1~100歲總人數	
男	1204
女	1162
總計	2366

資料日期：103年1月 範圍：新政里

性別/年齡	0歲	1歲	2歲	3歲	4歲	5歲	6歲	7歲	8歲	9歲	10歲	11歲
男	2	1	5	2	3	8	7	5	4	4	5	3
女	4	5	5	5	1	4	4	6	8	5	8	9
合計	6	6	10	7	4	12	11	11	12	9	13	12
性別/年齡	12歲	13歲	14歲	15歲	16歲	17歲	18歲	19歲	20歲	21歲	22歲	23歲
男	5	3	7	4	6	5	6	4	5	5	4	4
女	4	8	2	6	7	2	7	5	5	7	5	7
合計	9	11	9	10	13	7	13	9	10	12	9	11
性別/年齡	24歲	25歲	26歲	27歲	28歲	29歲	30歲	31歲	32歲	33歲	34歲	35歲
男	11	12	8	4	12	4	9	4	8	7	7	5
女	8	14	6	5	4	10	5	8	16	10	6	12
合計	19	26	14	9	16	14	14	12	24	17	13	17
性別/年齡	36歲	37歲	38歲	39歲	40歲	41歲	42歲	43歲	44歲	45歲	46歲	47歲
男	5	7	6	7	11	8	8	7	5	6	7	6
女	10	7	5	6	6	7	8	10	5	2	6	7
合計	15	14	11	13	17	15	16	17	10	8	13	13
性別/年齡	48歲	49歲	50歲	51歲	52歲	53歲	54歲	55歲	56歲	57歲	58歲	59歲
男	9	6	10	8	10	4	6	7	5	6	3	4
女	6	9	6	7	10	5	9	6	4	10	8	4
合計	15	15	16	15	20	9	15	13	9	16	11	8
性別/年齡	60歲	61歲	62歲	63歲	64歲	65歲	66歲	67歲	68歲	69歲	70歲	71歲
男	8	7	5	3	6	3	5	6	2	2	11	3
女	2	6	9	5	6	9	7	2	2	3	5	4
合計	10	13	14	8	12	12	12	8	4	5	16	7

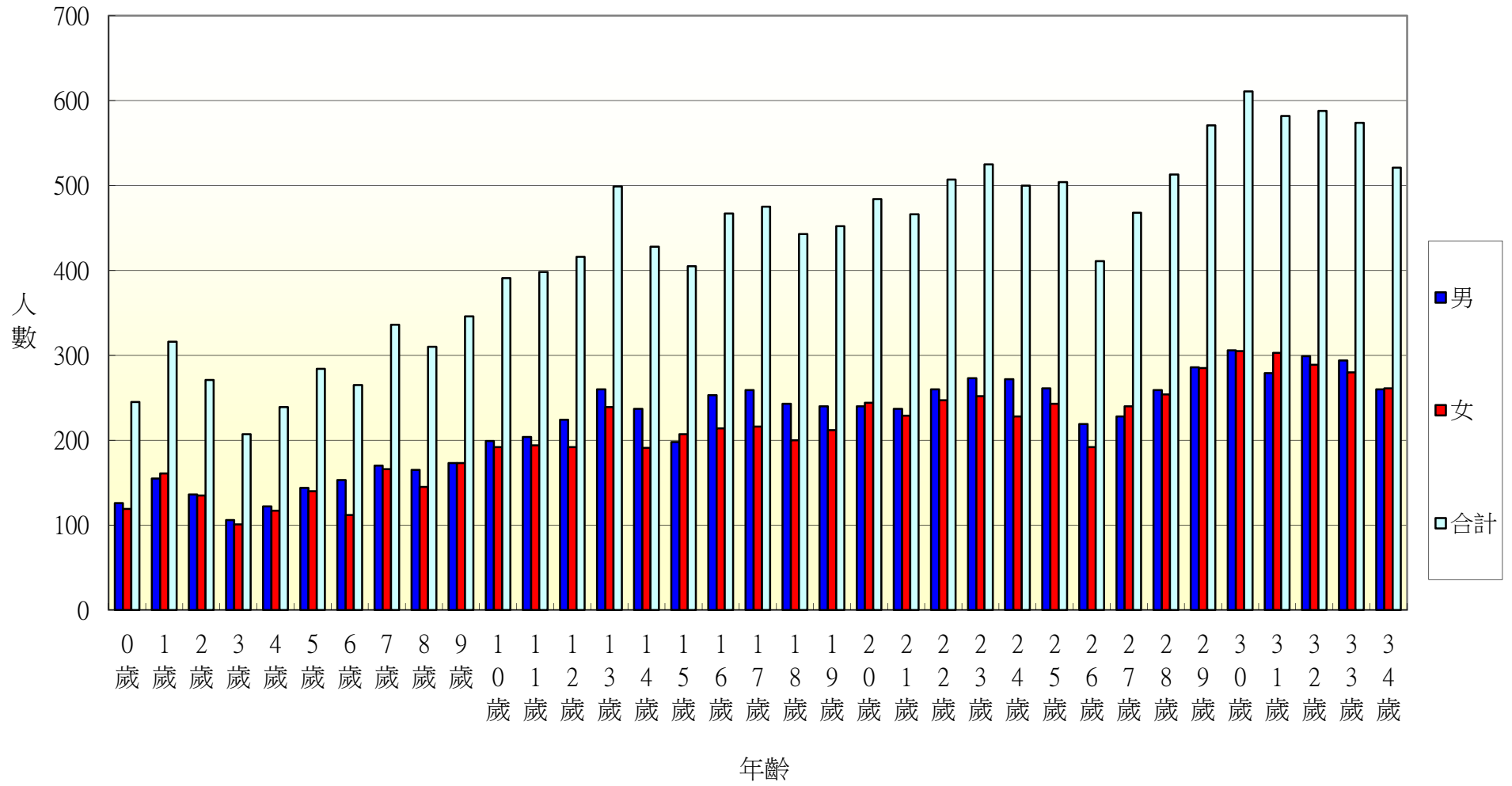
資料日期：103年1月 範圍：新政里

性別/年齡	72歲	73歲	74歲	75歲	76歲	77歲	78歲	79歲	80歲	81歲	82歲	83歲
男	4	5	3	5	3	2	5	1	1	5	1	2
女	12	6	3	3	3	6	1	6	4	4	0	3
合計	16	11	6	8	6	8	6	7	5	9	1	5
性別/年齡	84歲	85歲	86歲	87歲	88歲	89歲	90歲	91歲	92歲	93歲	94歲	95歲
男	3	0	3	1	0	1	2	0	0	0	0	0
女	4	0	2	1	1	0	3	1	0	0	0	0
合計	7	0	5	2	1	1	5	1	0	0	0	0
性別/年齡	96歲	97歲	98歲	99歲	100歲以上							
男	0	0	0	0	0							
女	0	0	0	0	0							
合計	0	0	0	0	0							

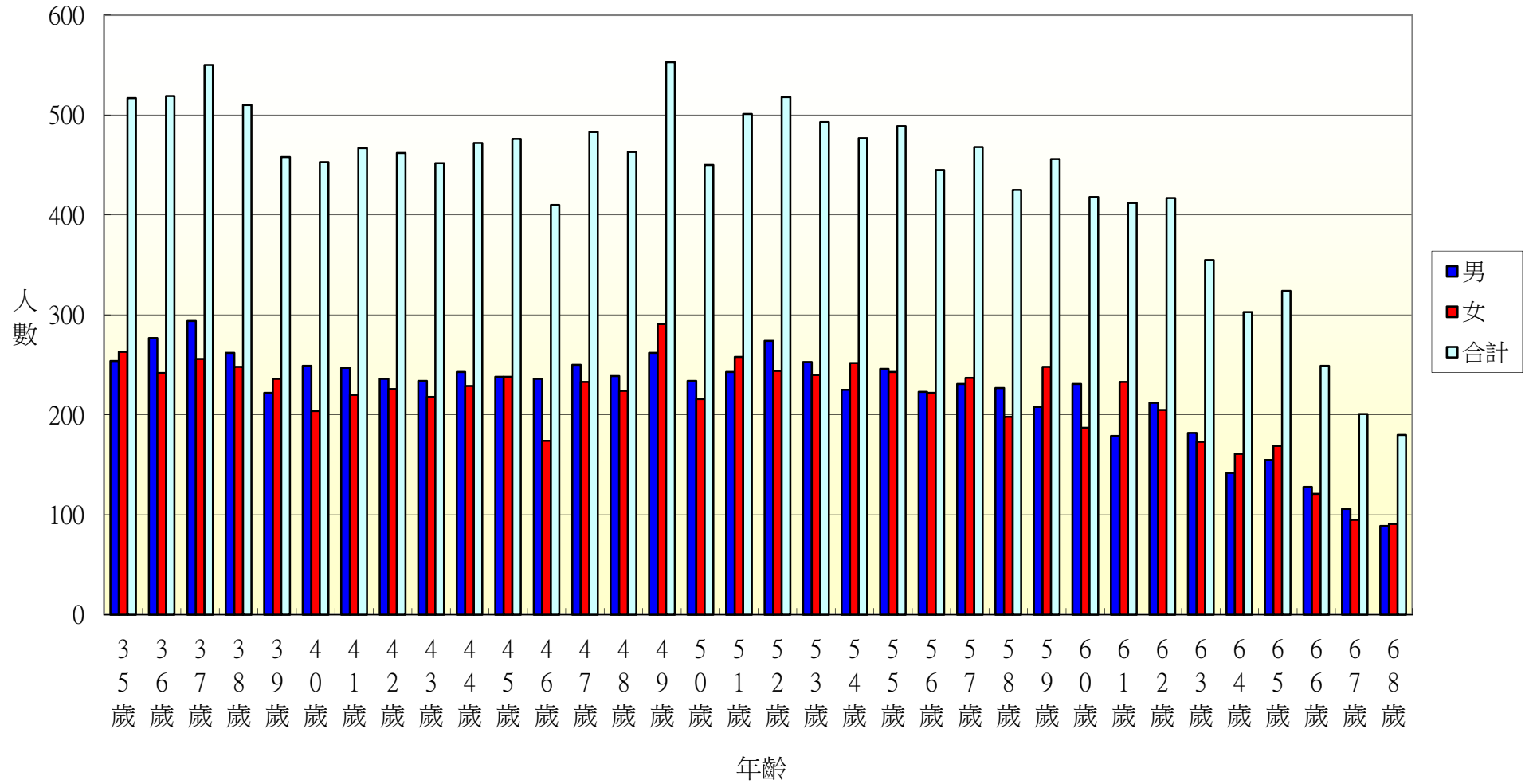
一個階段年齡	0~4歲	5~9歲	10~14歲	15~19歲	20~24歲	25~29歲	30~34歲	35~39歲	40~44歲	45~49歲	50~54歲
男	13	28	23	25	29	40	35	30	39	34	38
女	20	27	31	27	32	39	45	40	36	30	37
合計	33	55	54	52	61	79	80	70	75	64	75
一個階段年齡	55~59歲	60~64歲	65~69歲	70~74歲	75~79歲	80~84歲	85~89歲	90~94歲	95~99歲	100歲以上	
男	25	29	18	26	16	12	5	2	0	0	
女	32	28	23	30	19	15	4	4	0	0	
合計	57	57	41	56	35	27	9	6	0	0	

1~100歲總人數	
男	467
女	519
總計	986

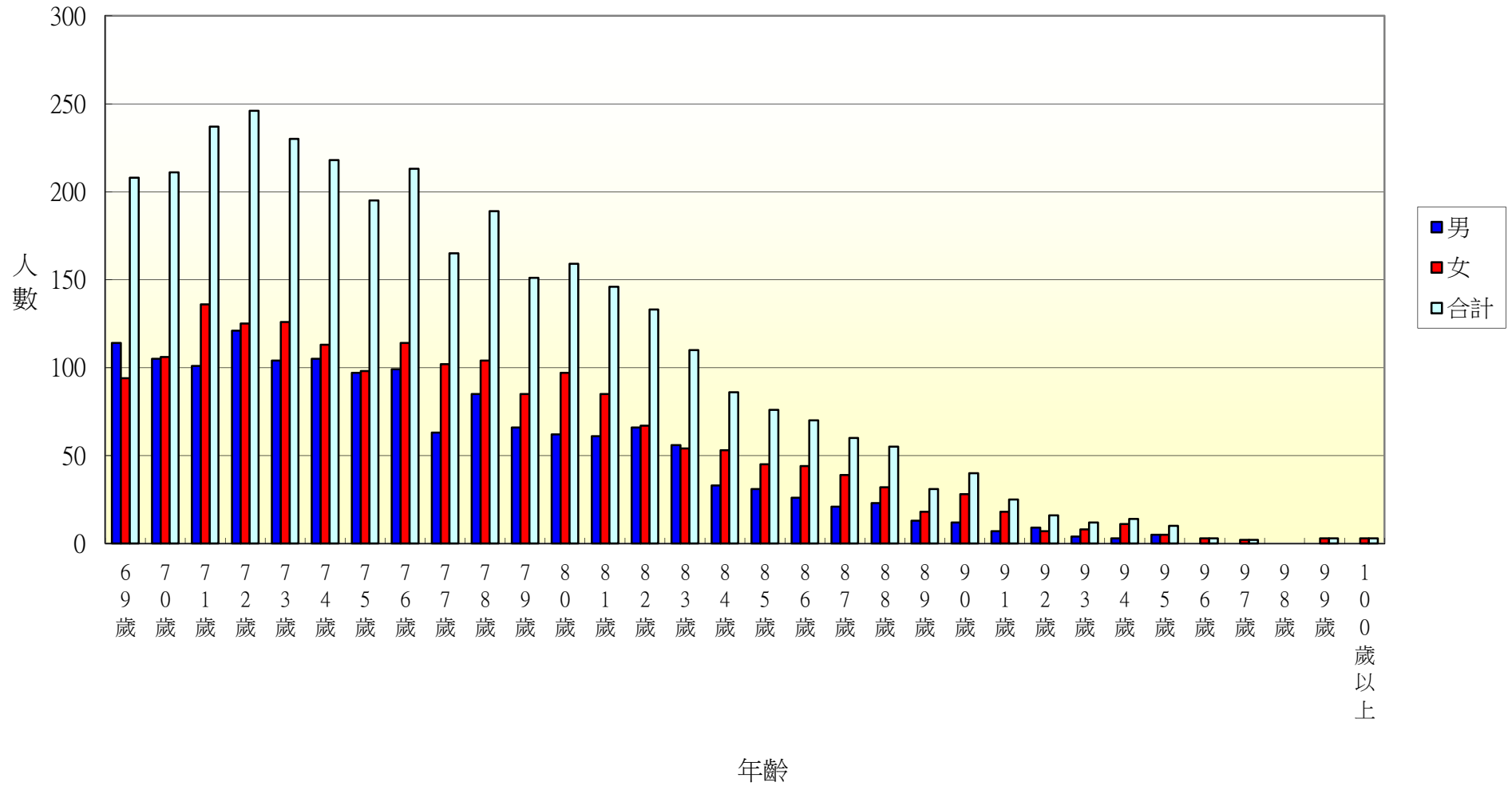
103年北斗鎮各年齡層人口統計圖(0~34歲)



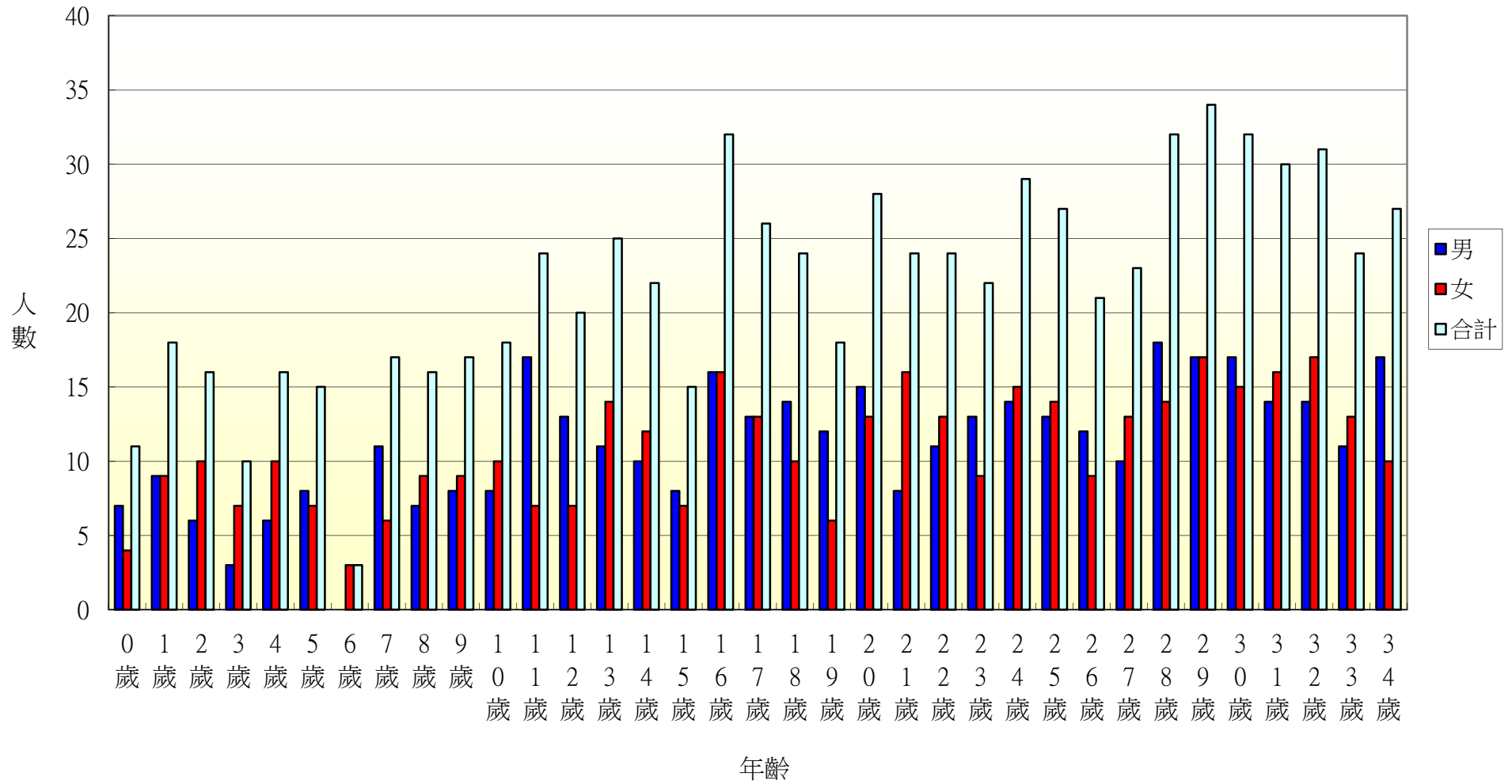
103年北斗鎮各年齡層人口統計圖(35~68歲)



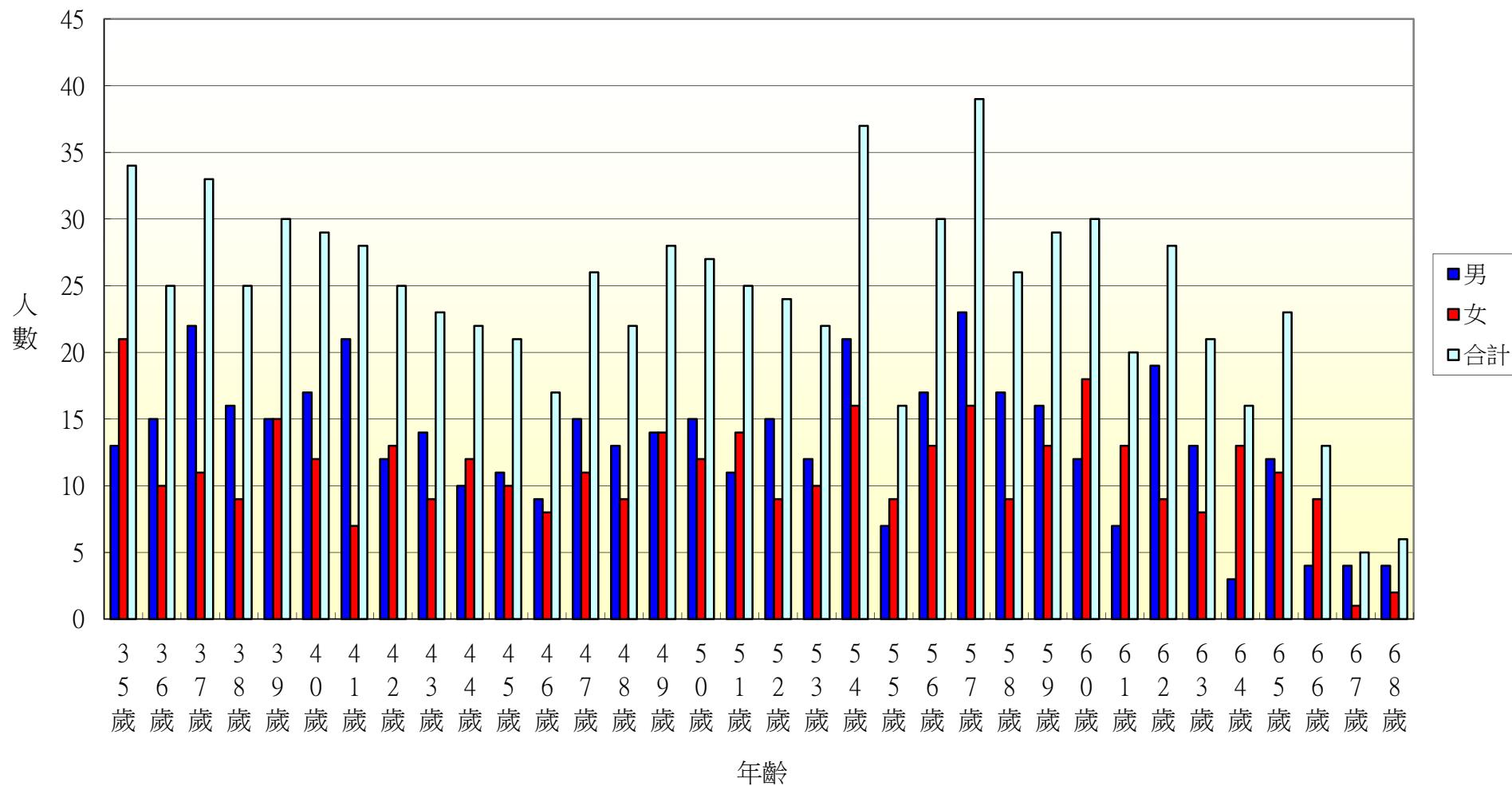
103年北斗鎮各年齡層人口統計圖(69~100歲)



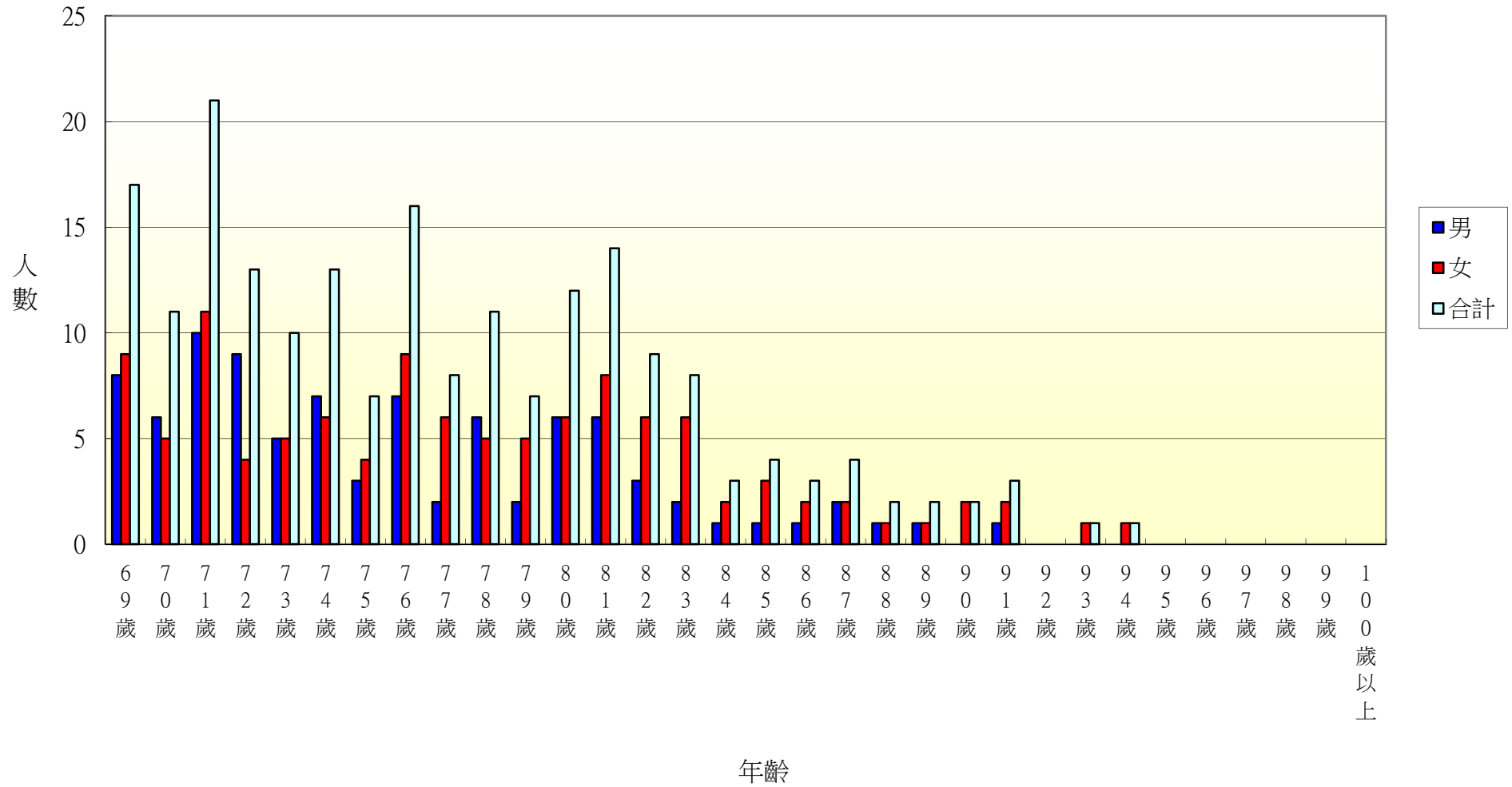
103年北斗鎮七星里各年齡層人口統計圖(0~34歲)



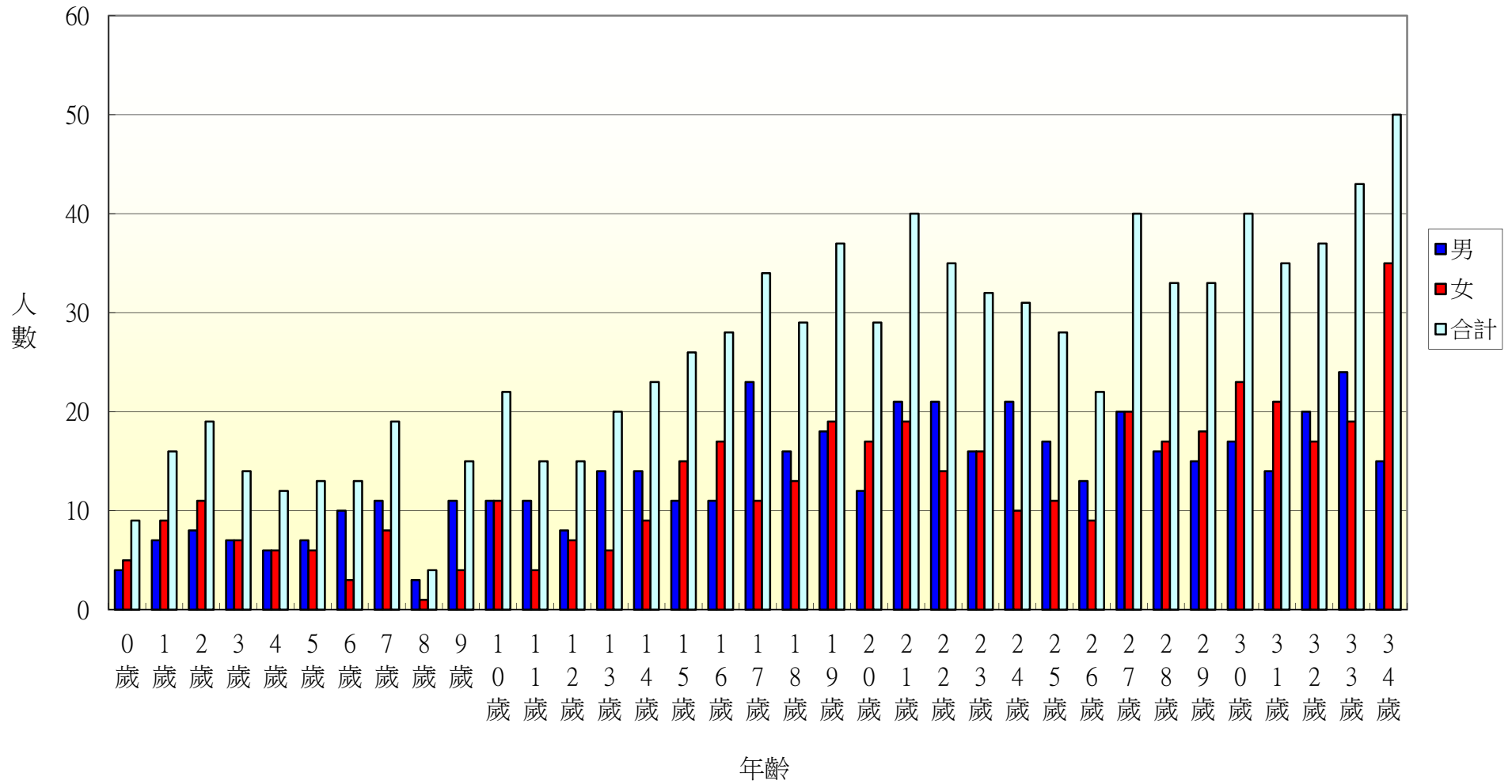
103年北斗鎮七星里各年齡層人口統計圖(35~68歲)



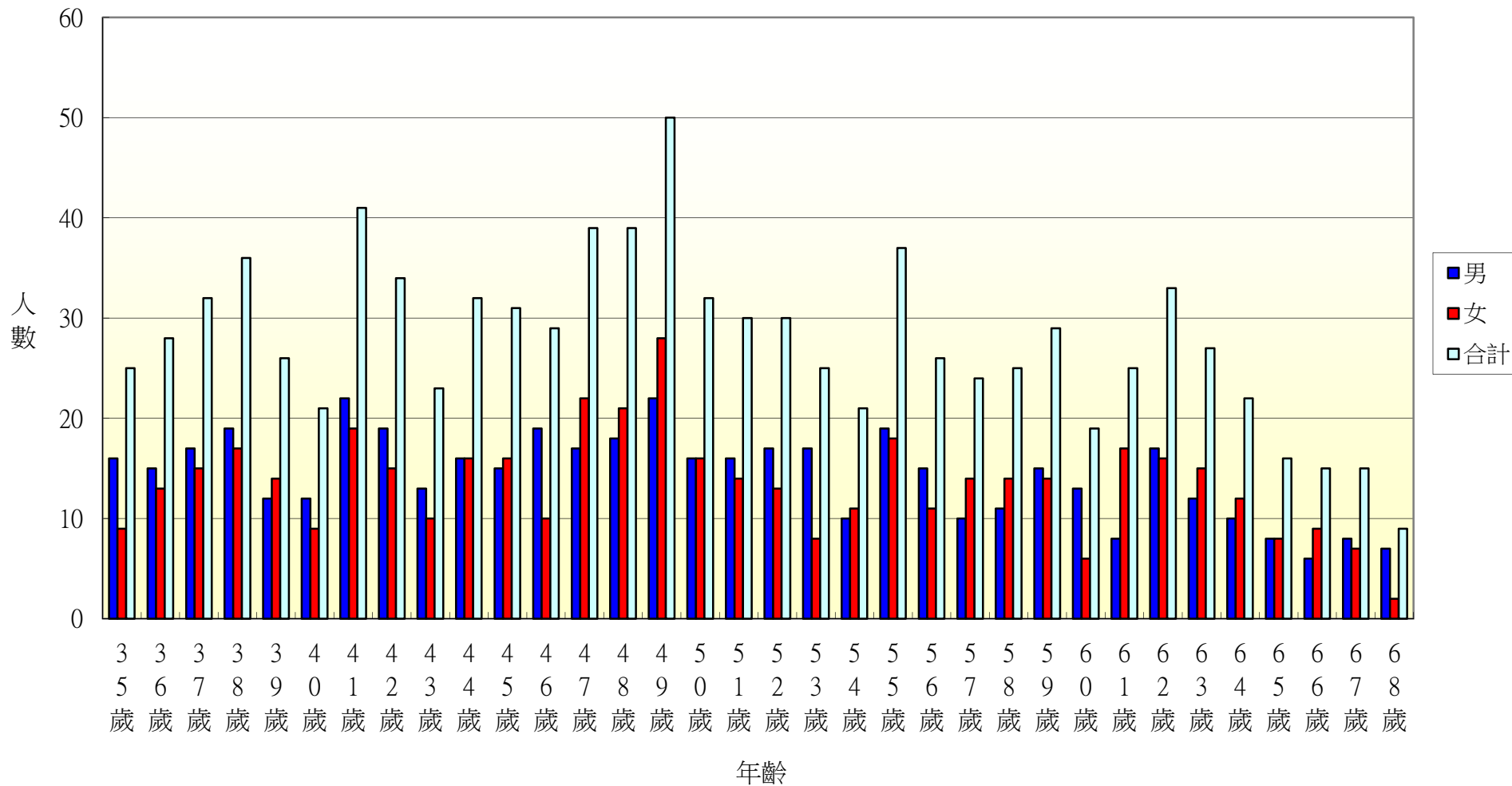
103年北斗鎮七星里各年齡層人口統計圖(69~100歲)



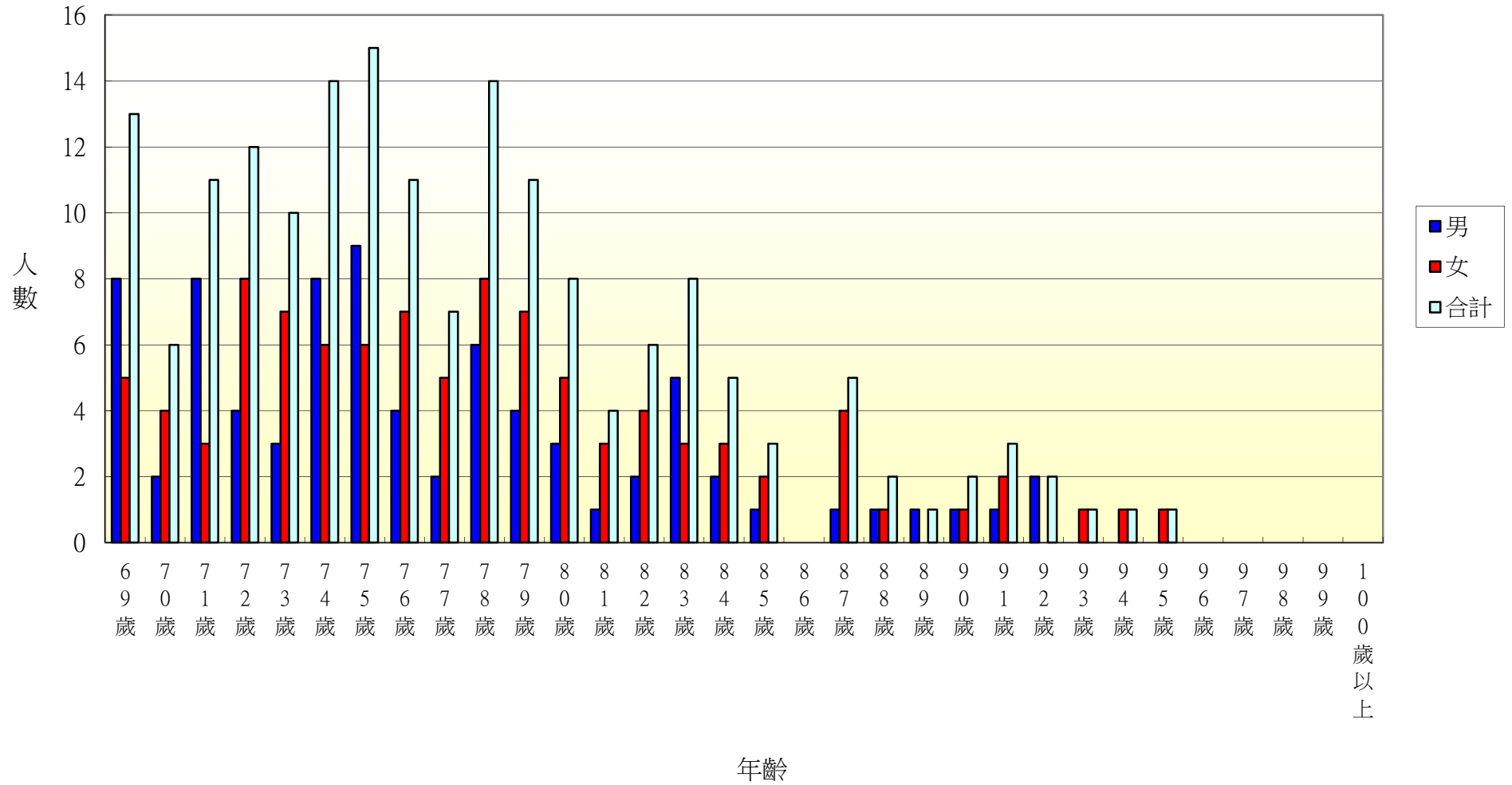
103年北斗鎮大新里各年齡層人口統計圖(0~34歲)



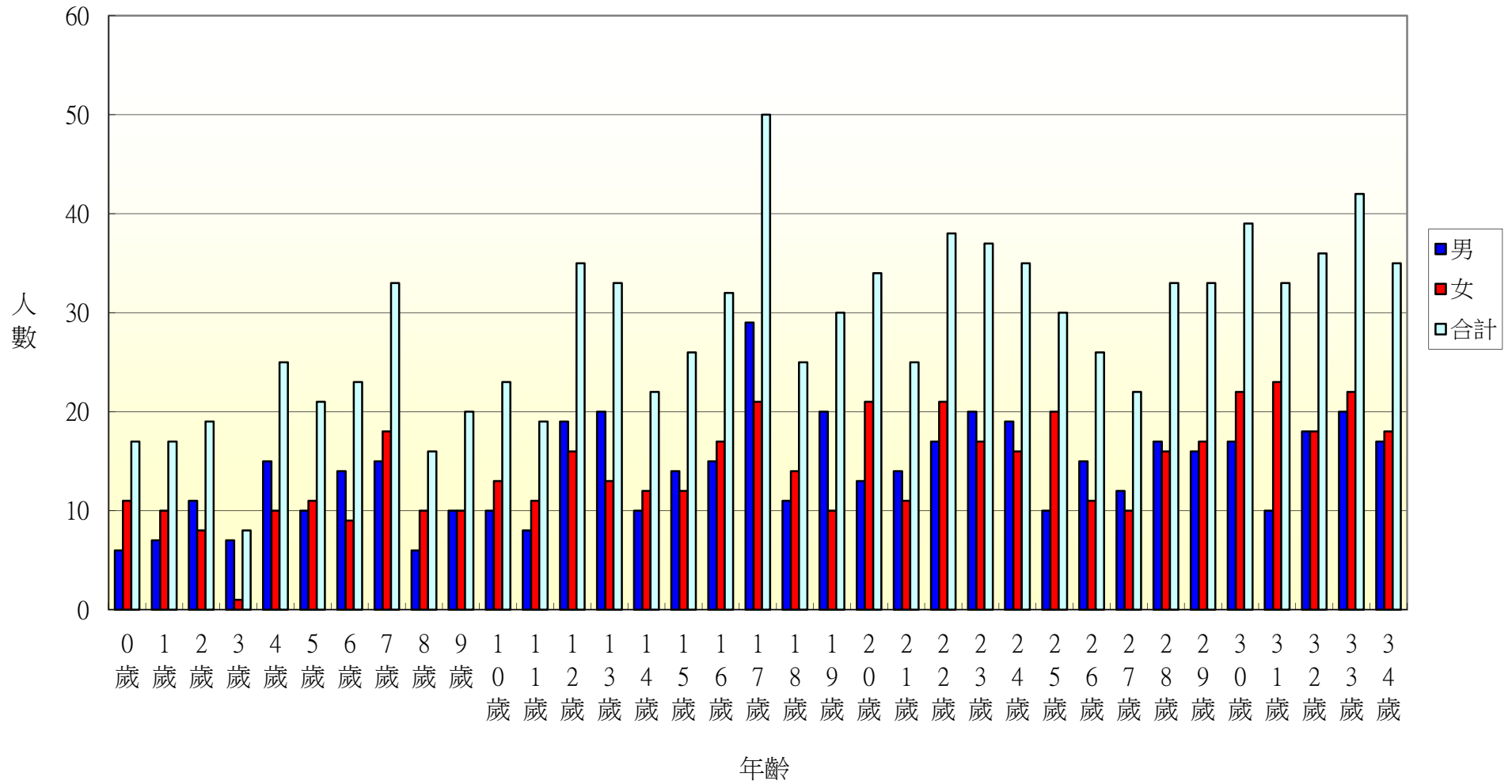
103年北斗鎮大新里各年齡層人口統計圖(35~68歲)



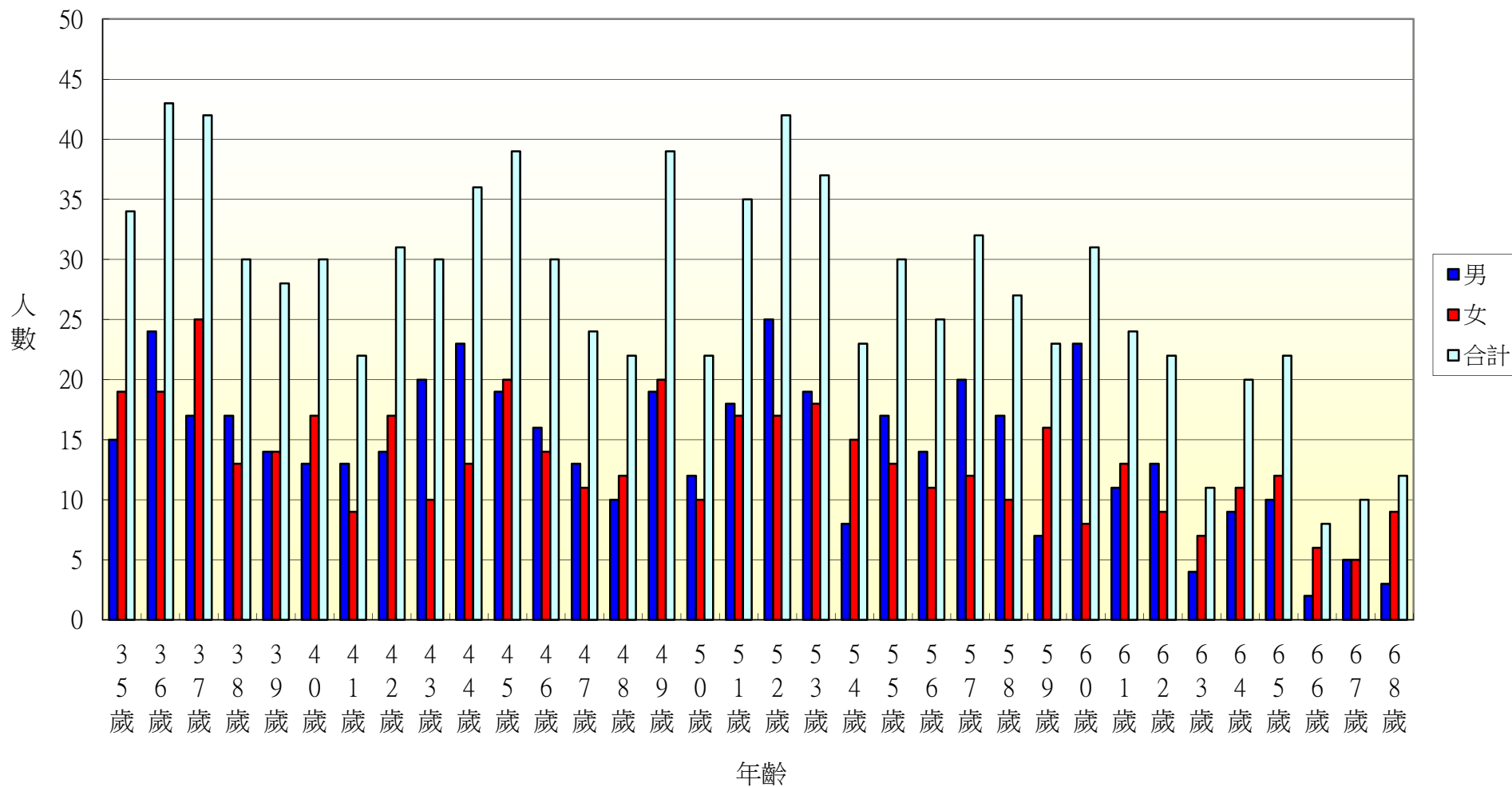
103年北斗鎮大新里各年齡層人口統計圖(69~100歲)



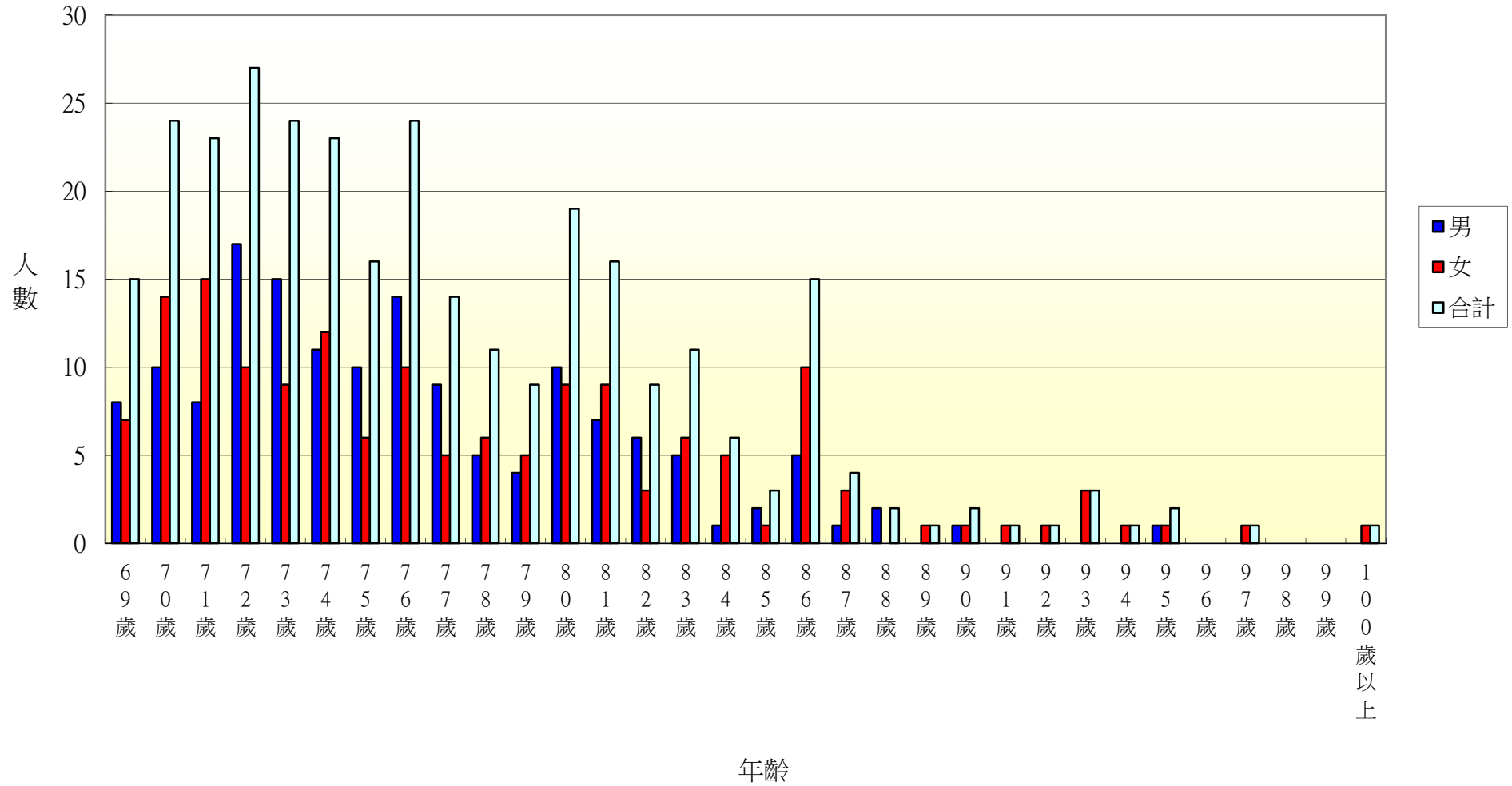
103年北斗鎮大道里各年齡層人口統計圖(0~34歲)



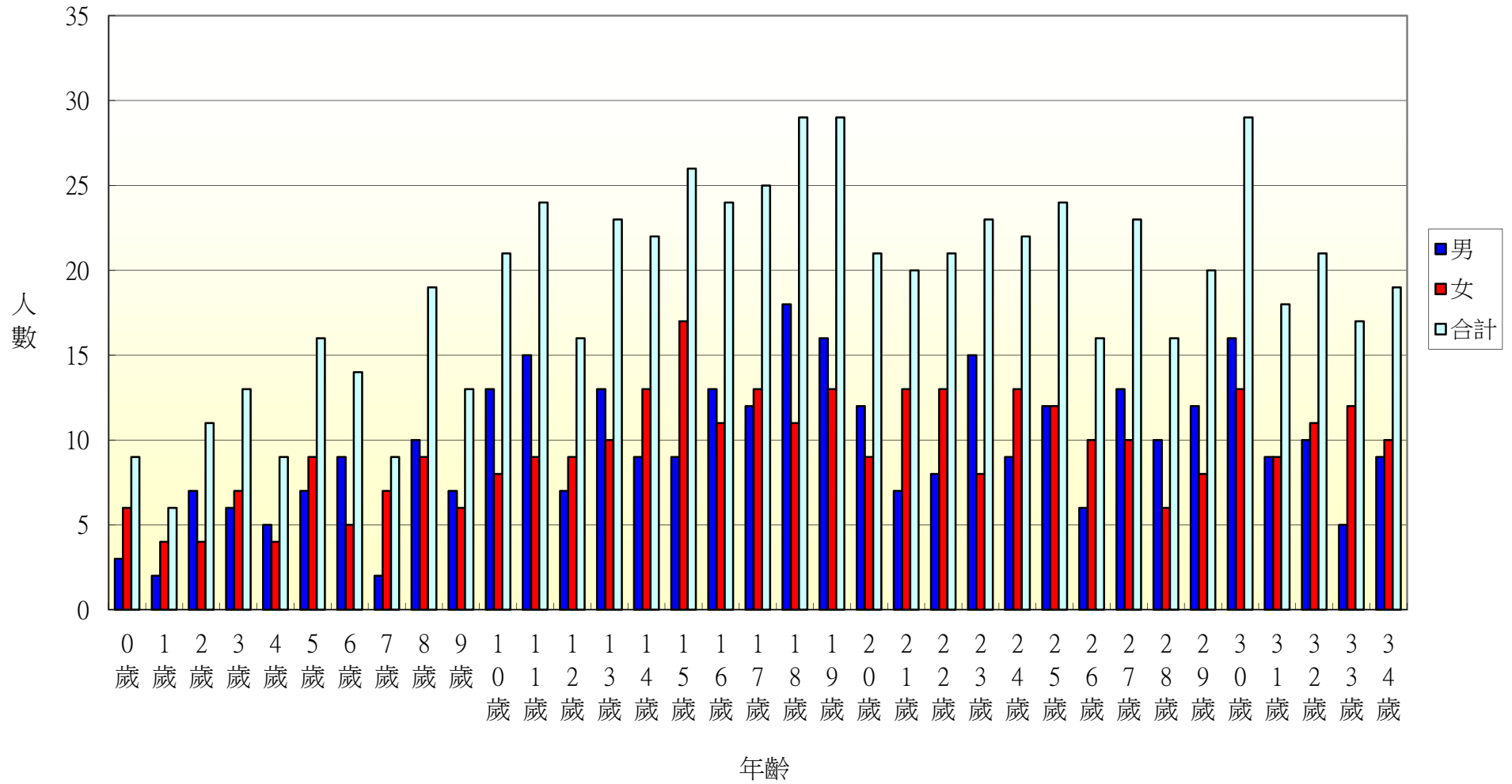
103年北斗鎮大道里各年齡層人口統計圖(35~68歲)



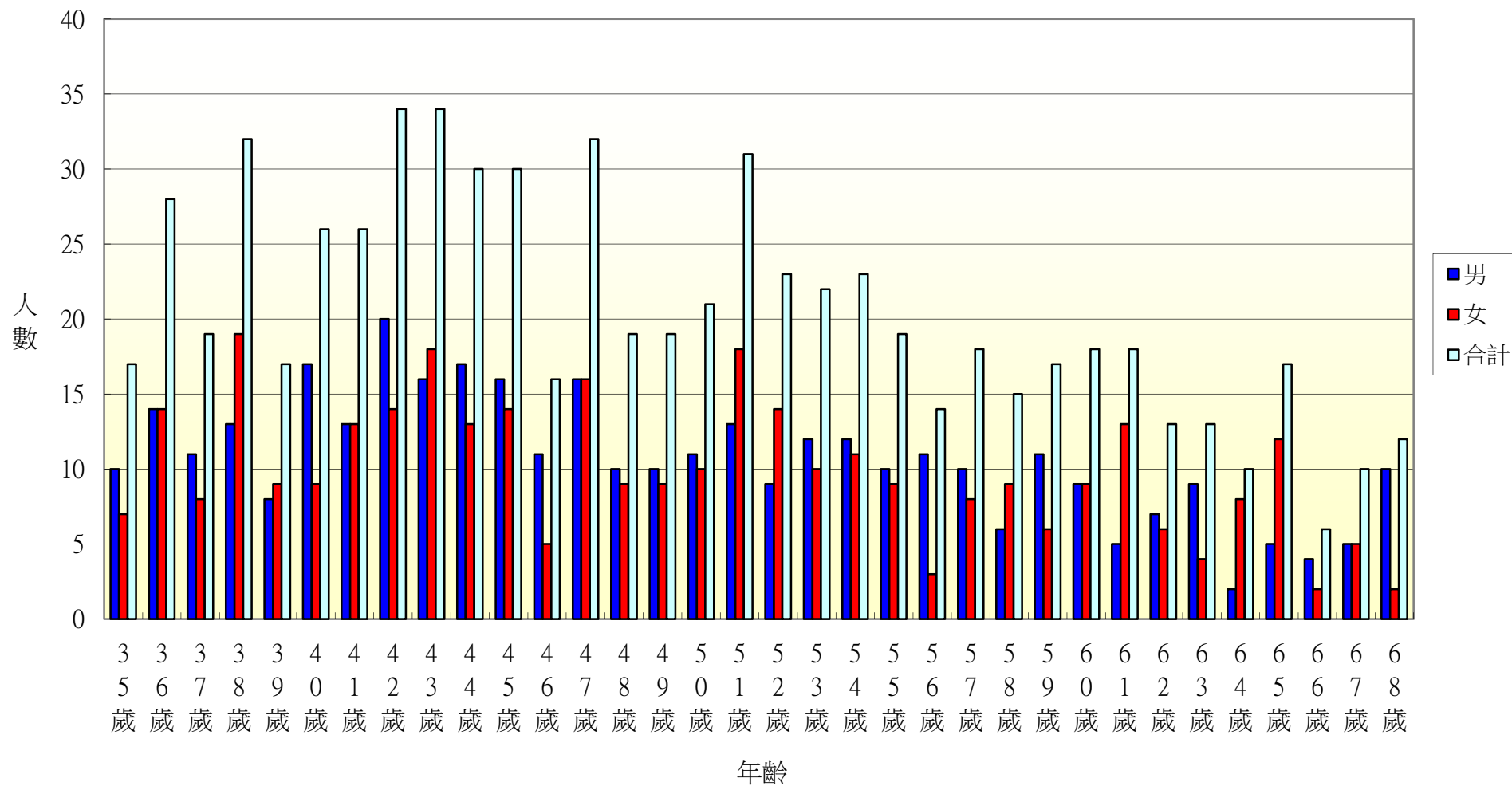
103年北斗鎮大道里各年齡層人口統計圖(69~100歲)



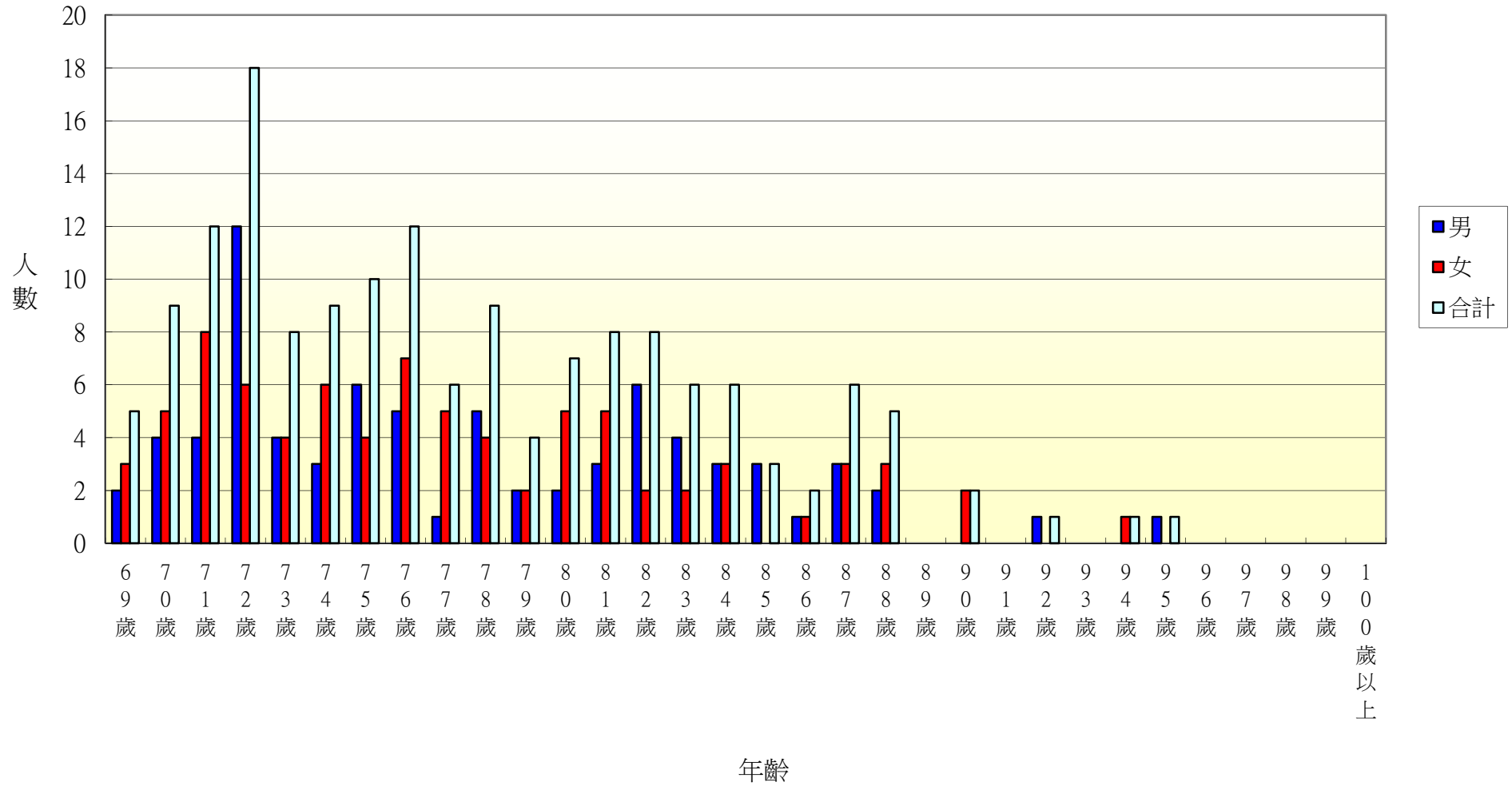
103年北斗鎮中和里各年齡層人口統計圖(0~34歲)



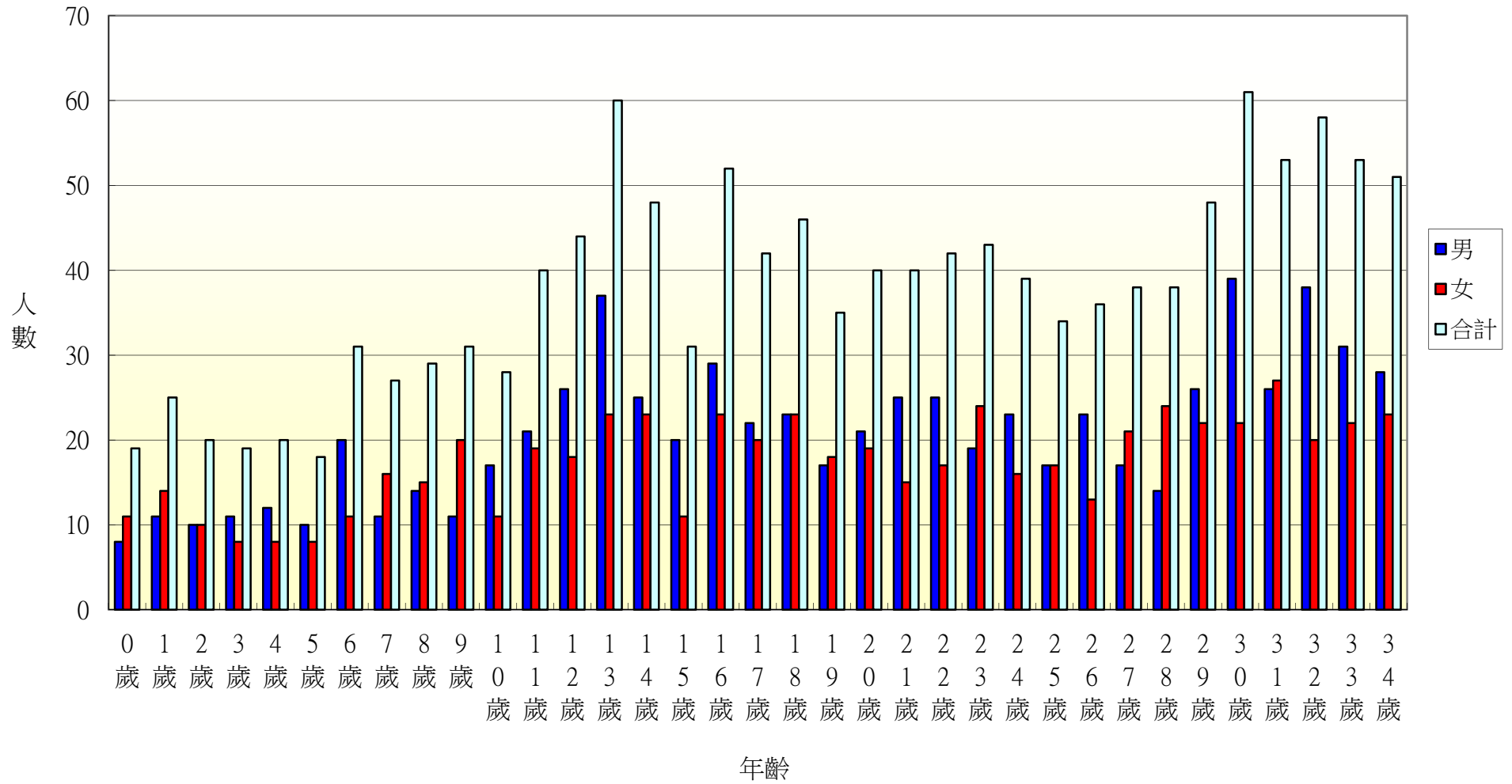
103年北斗鎮中和里各年齡層人口統計圖(35~68歲)



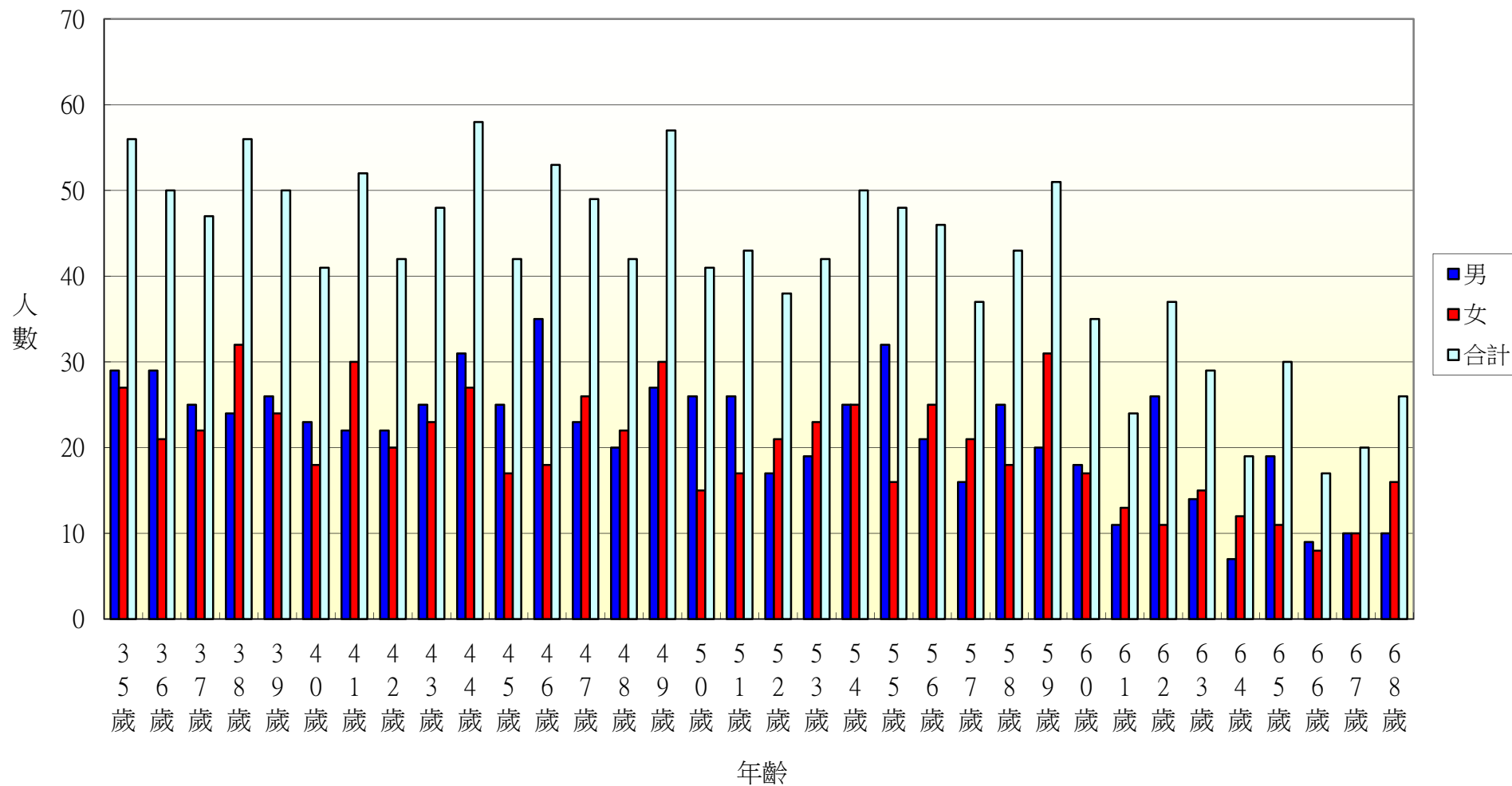
103年北斗鎮中和里各年齡層人口統計圖(69~100歲)



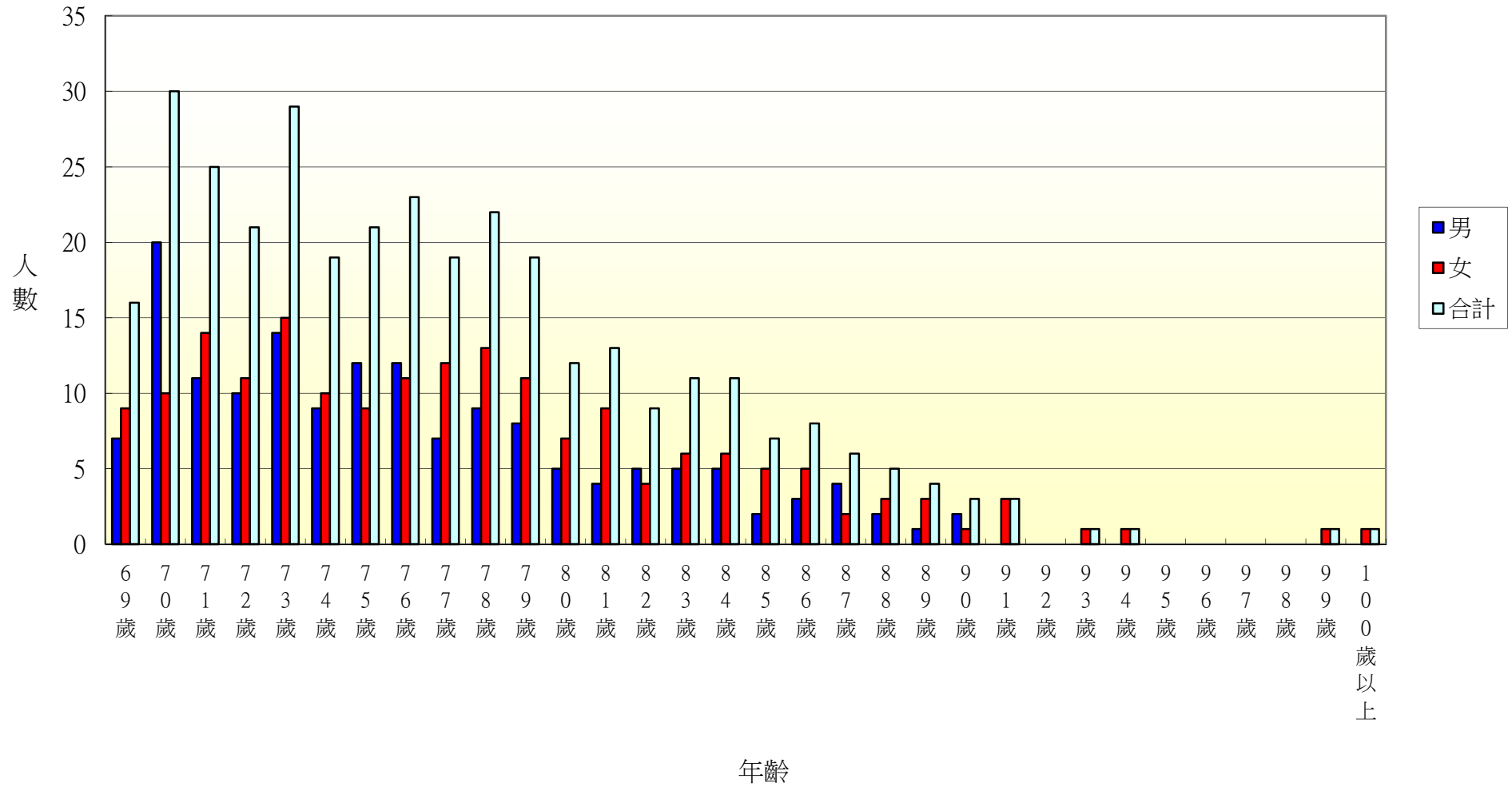
103年北斗鎮中寮里各年齡層人口統計圖(0~34歲)



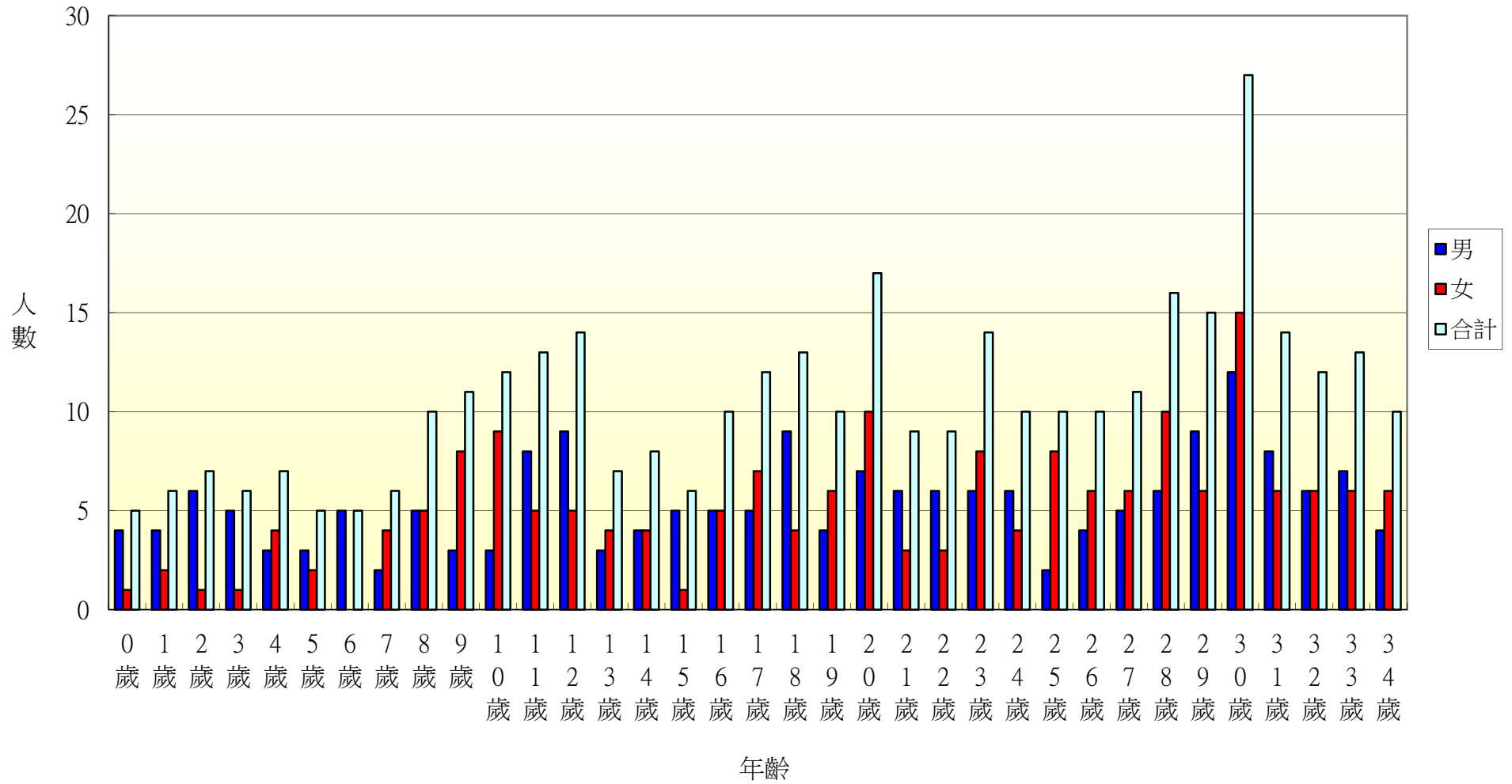
103年北斗鎮中寮里各年齡層人口統計圖(35~68歲)



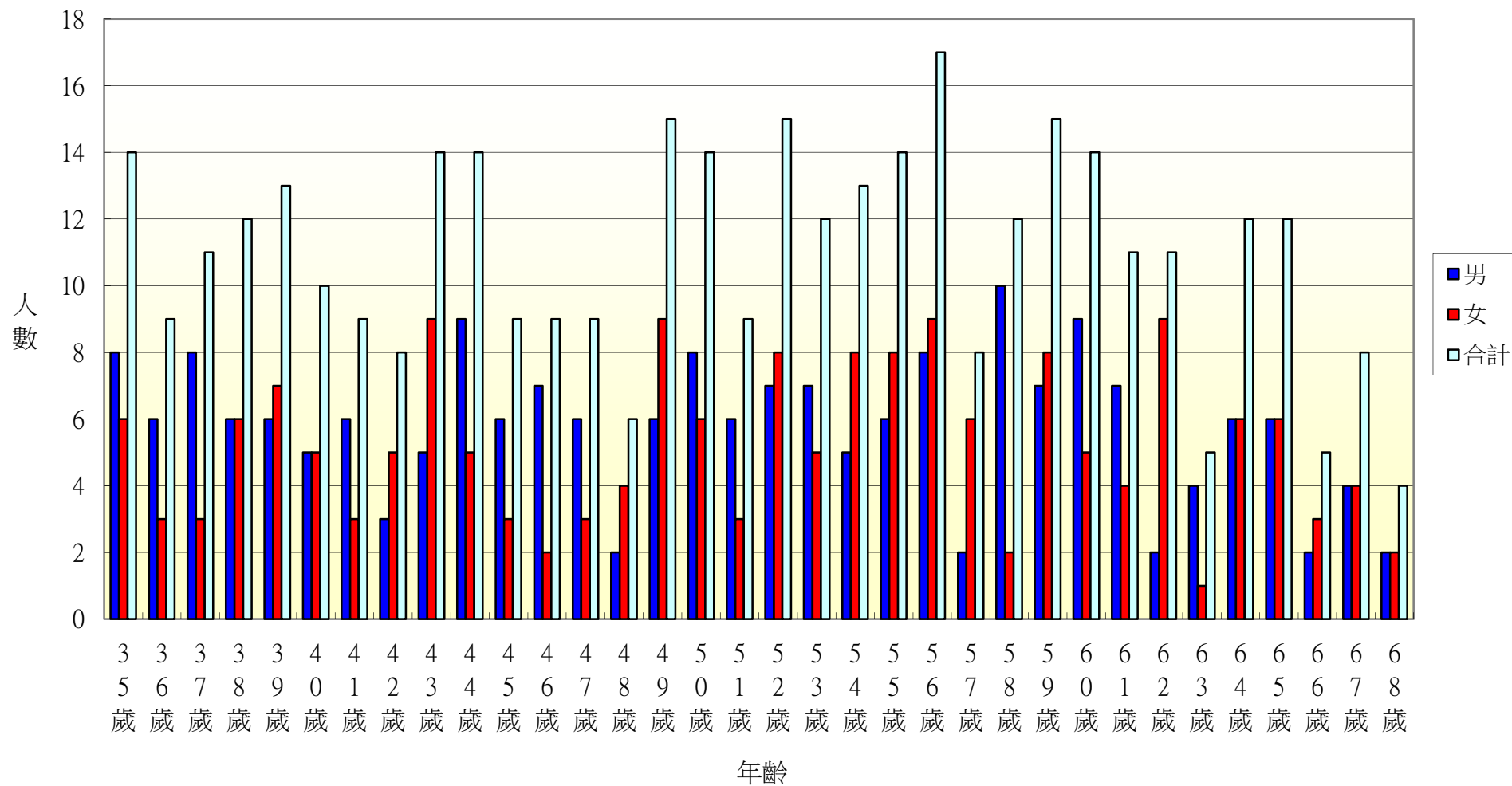
103年北斗鎮中寮里各年齡層人口統計圖(69~100歲)



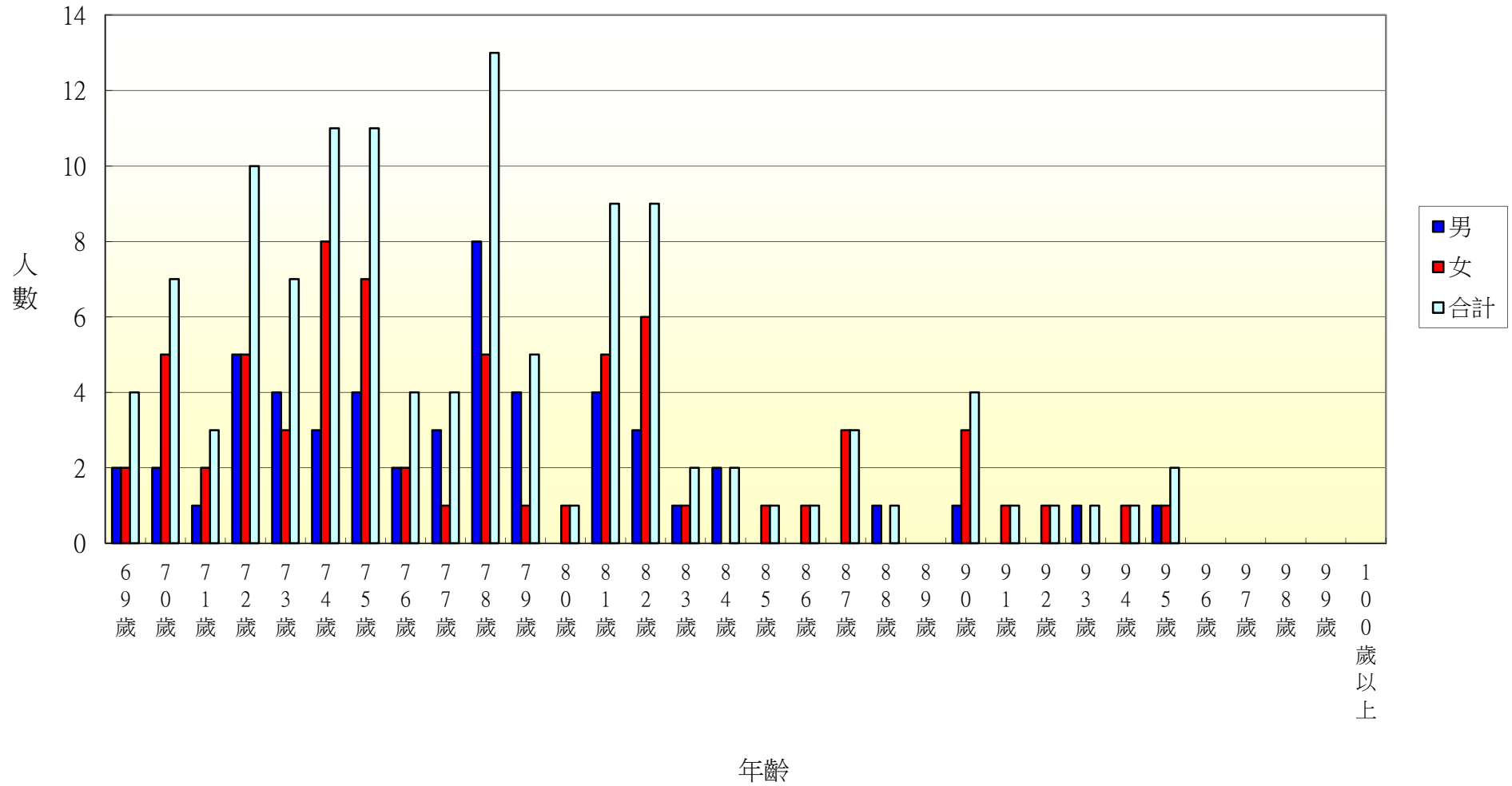
103年北斗鎮五權里各年齡層人口統計圖(0~34歲)



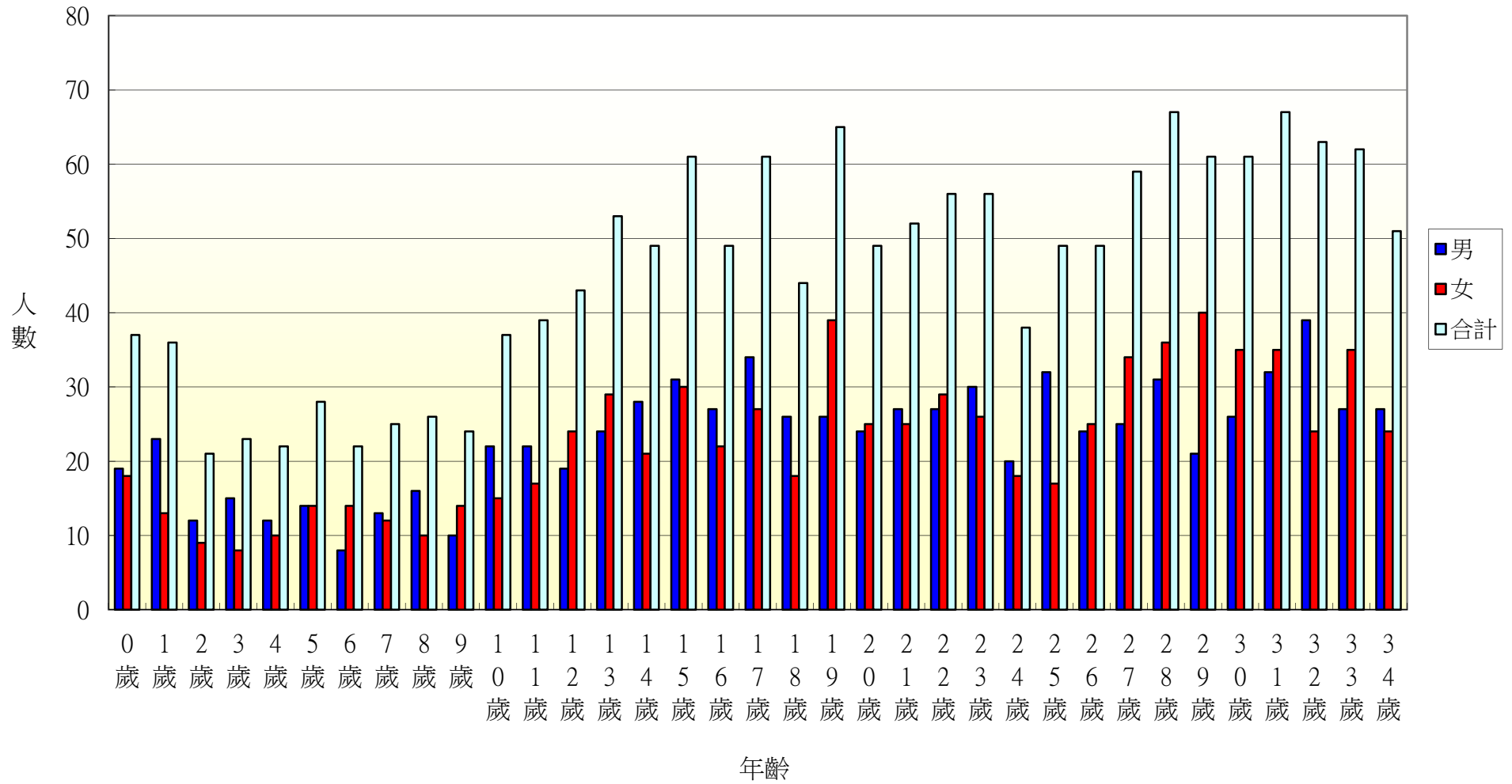
103年北斗鎮五權里各年齡層人口統計圖(35~68歲)



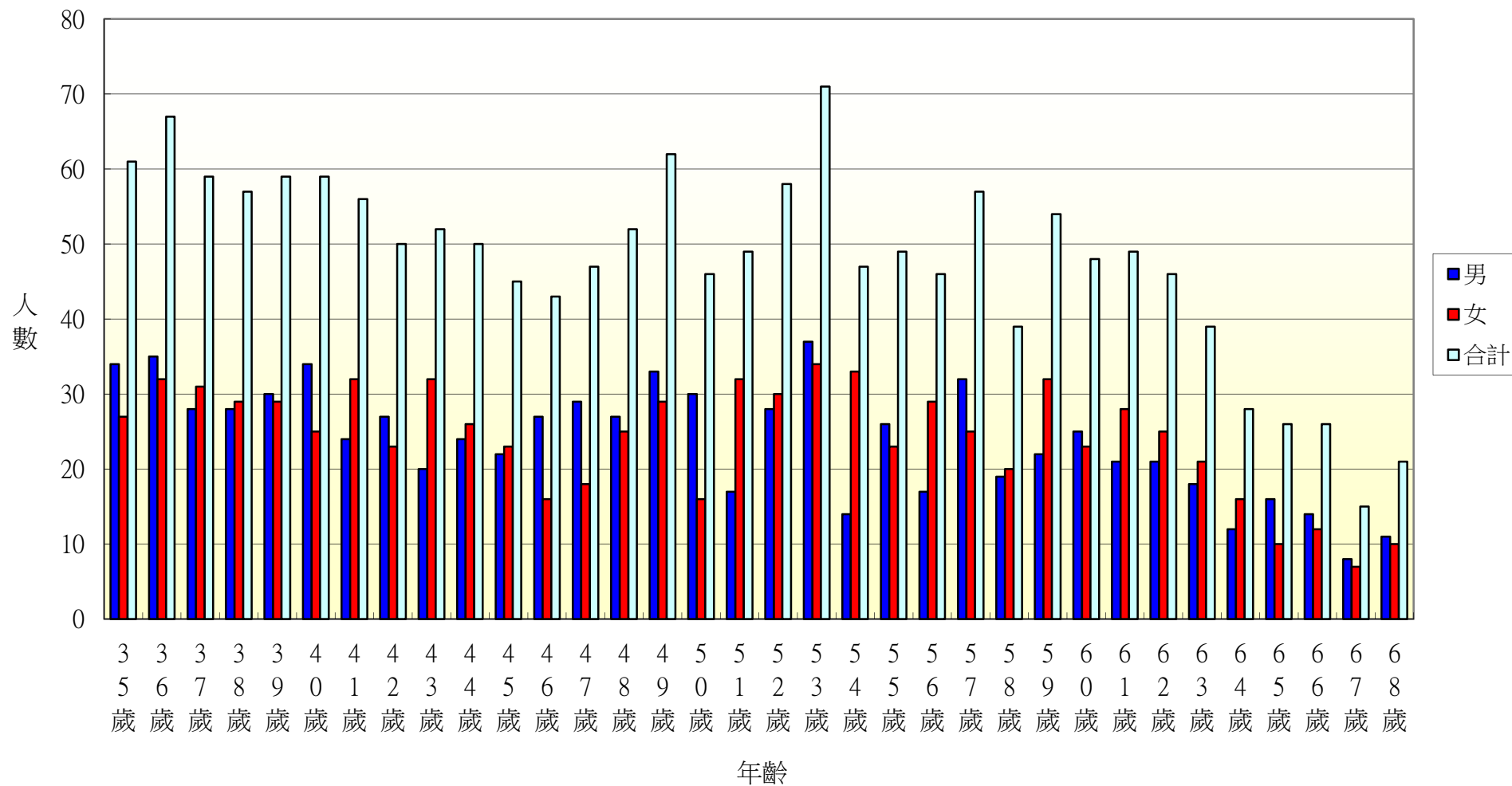
103年北斗鎮五權里各年齡層人口統計圖(69~100歲)



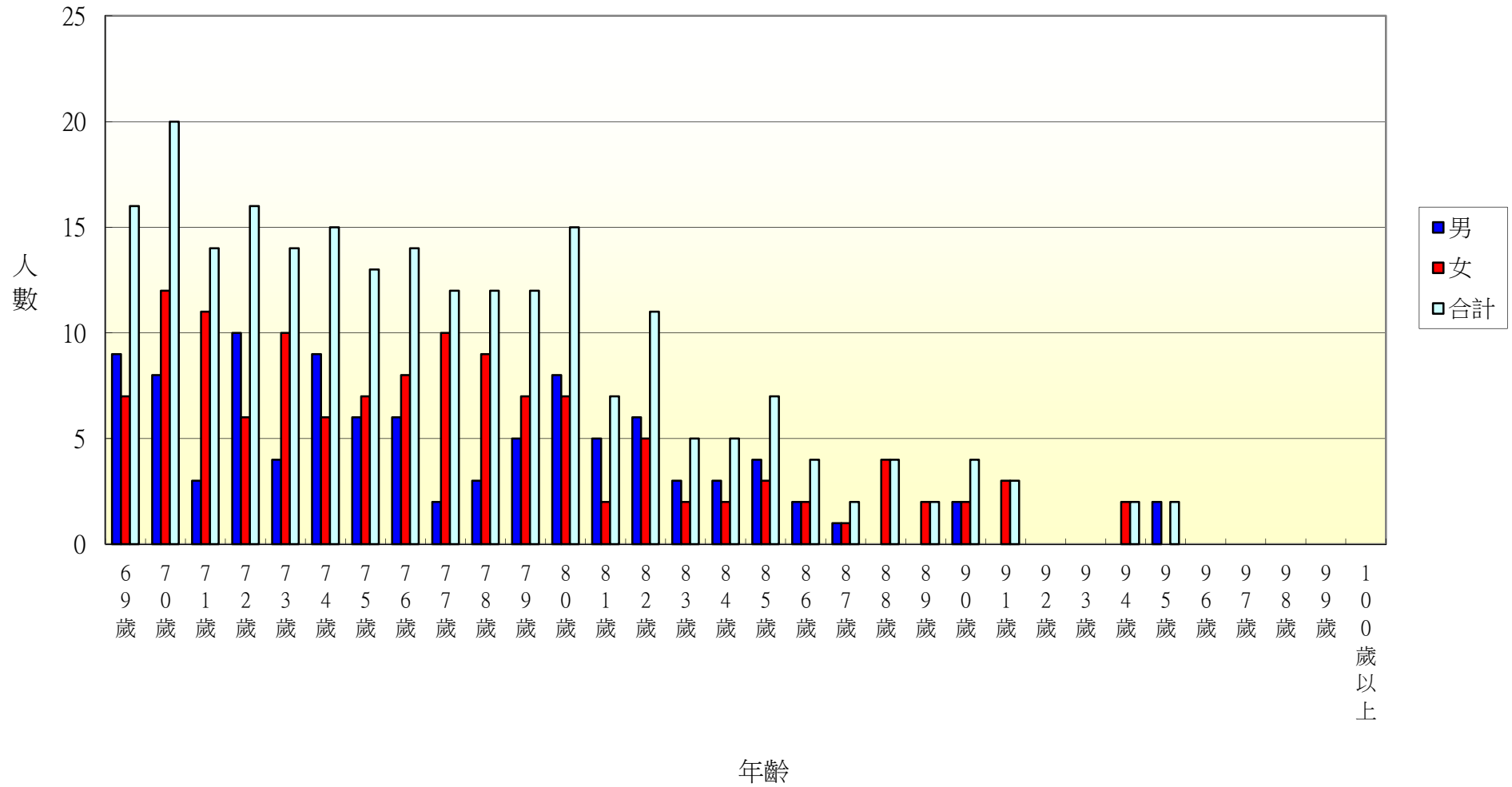
103年北斗鎮文昌里各年齡層人口統計圖(0~34歲)



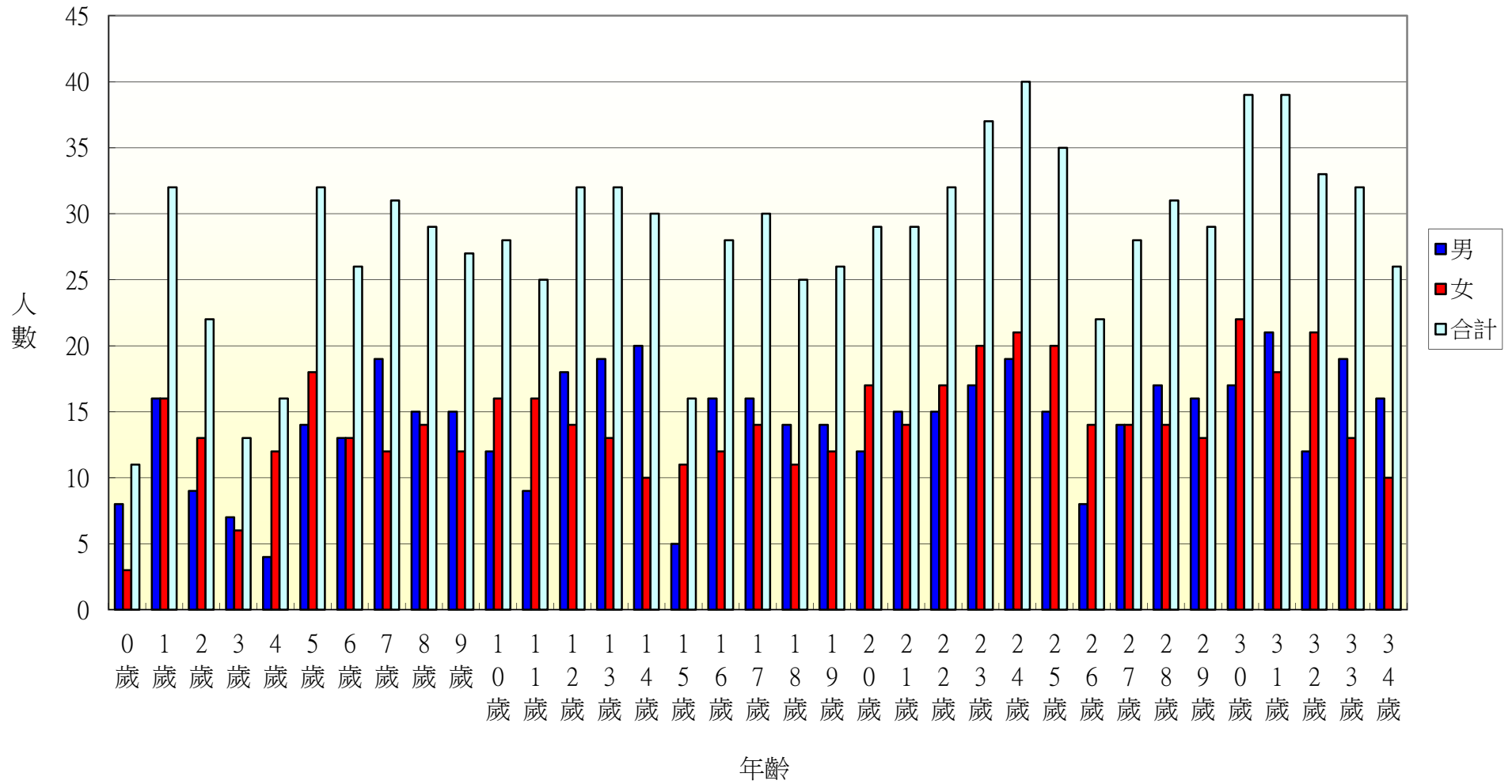
103年北斗鎮文昌里各年齡層人口統計圖(35~68歲)



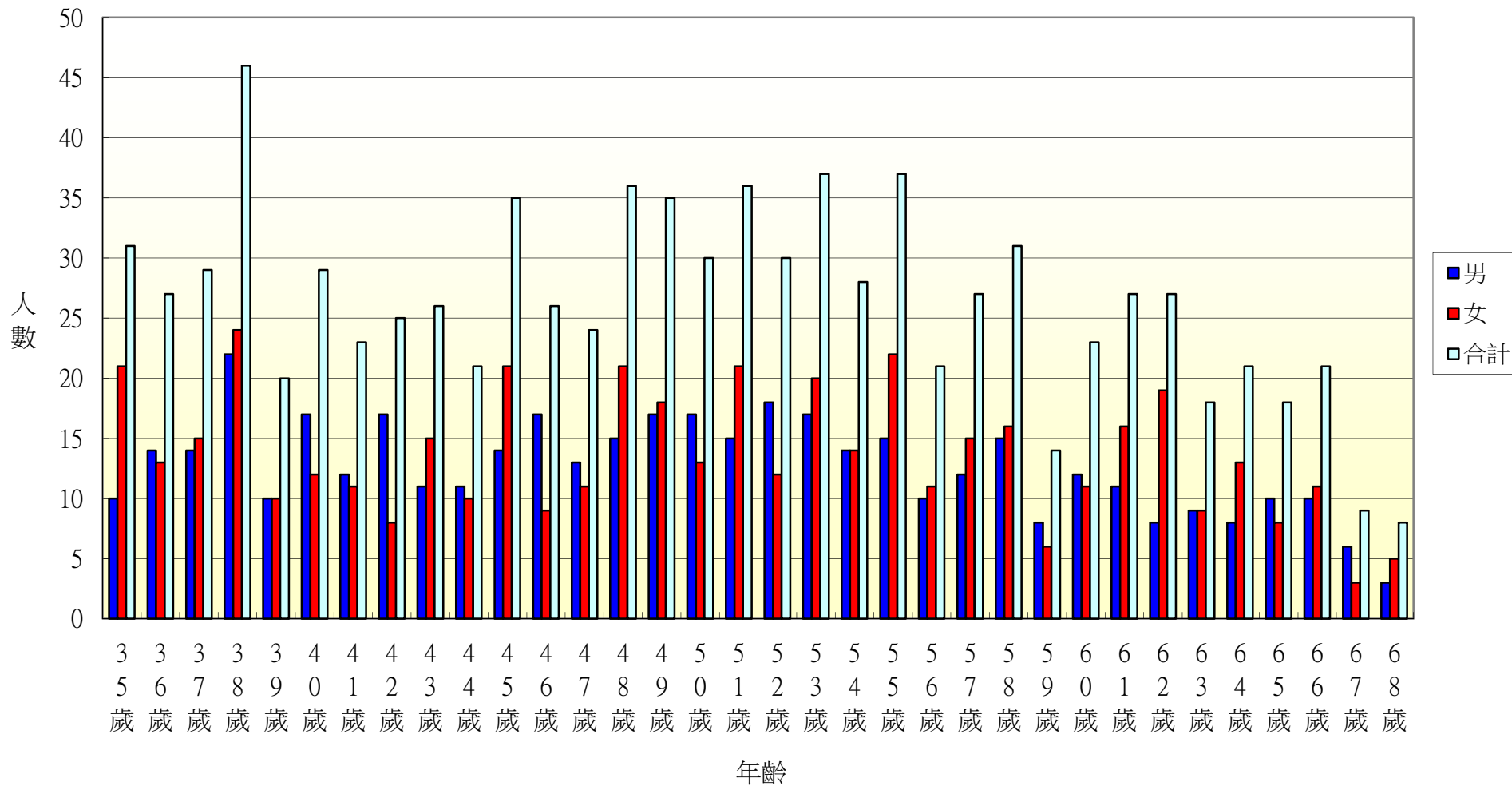
103年北斗鎮文昌里各年齡層人口統計圖(69~100歲)



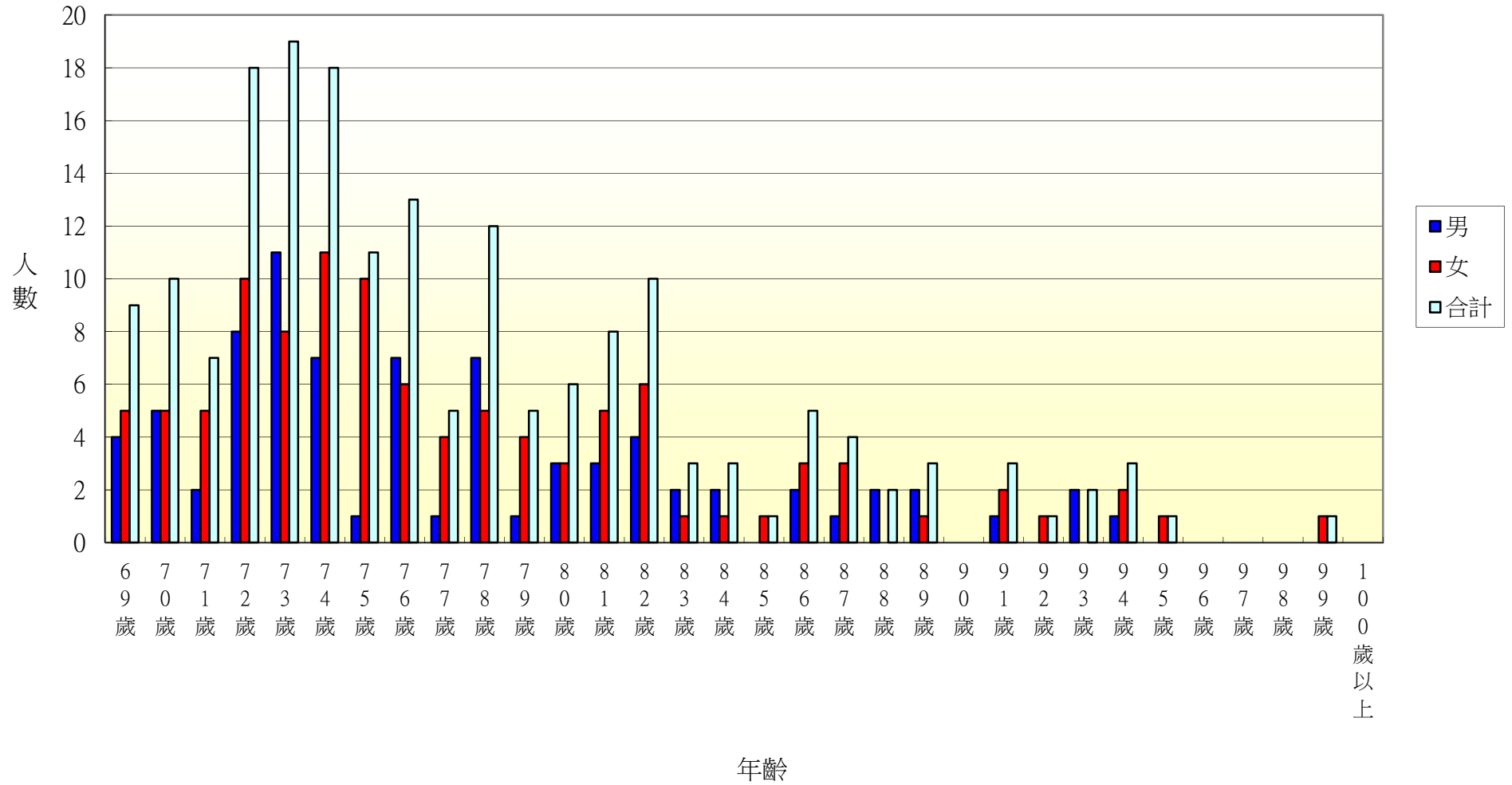
103年北斗鎮光復里各年齡層人口統計圖(0~34歲)



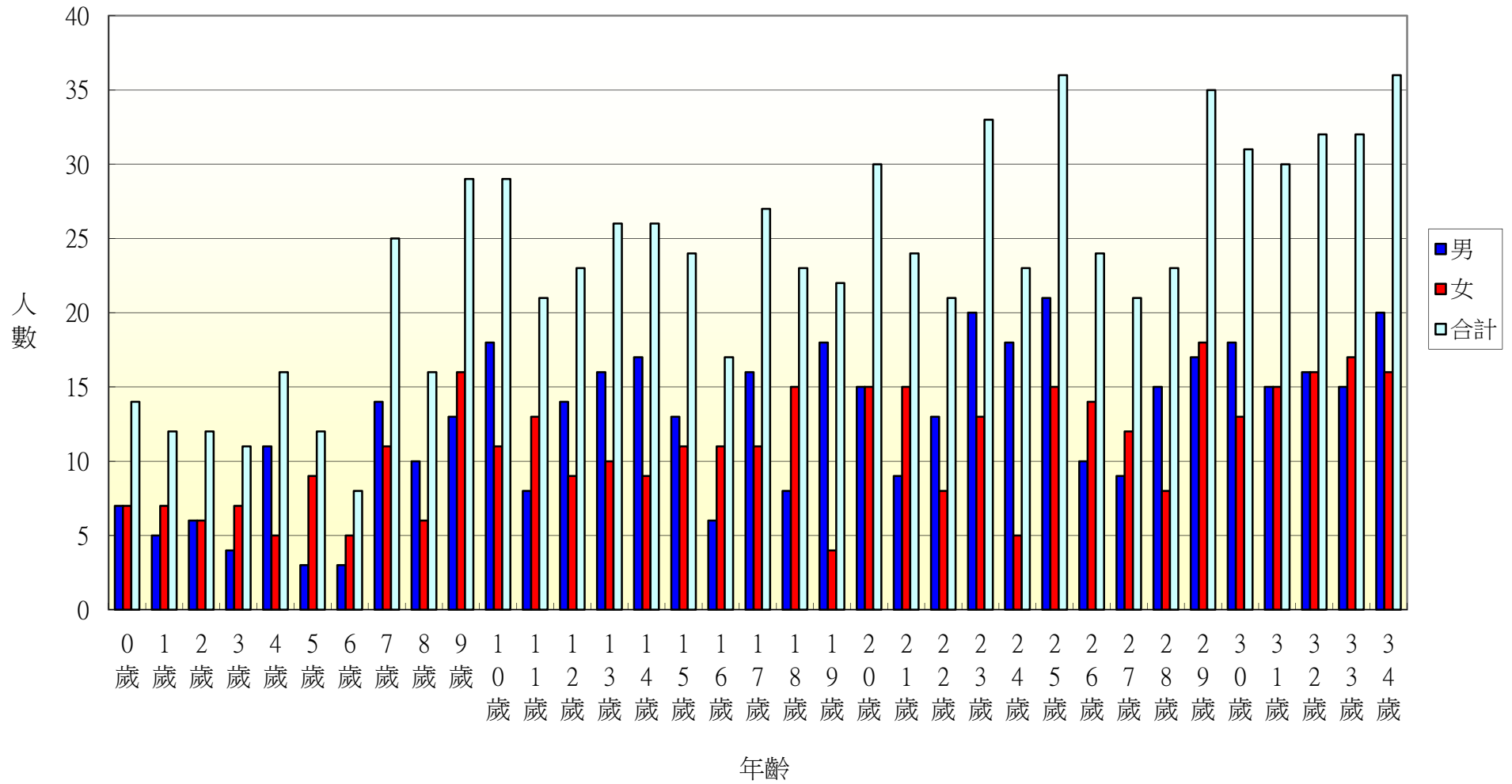
103年北斗鎮光復里各年齡層人口統計圖(35~68歲)



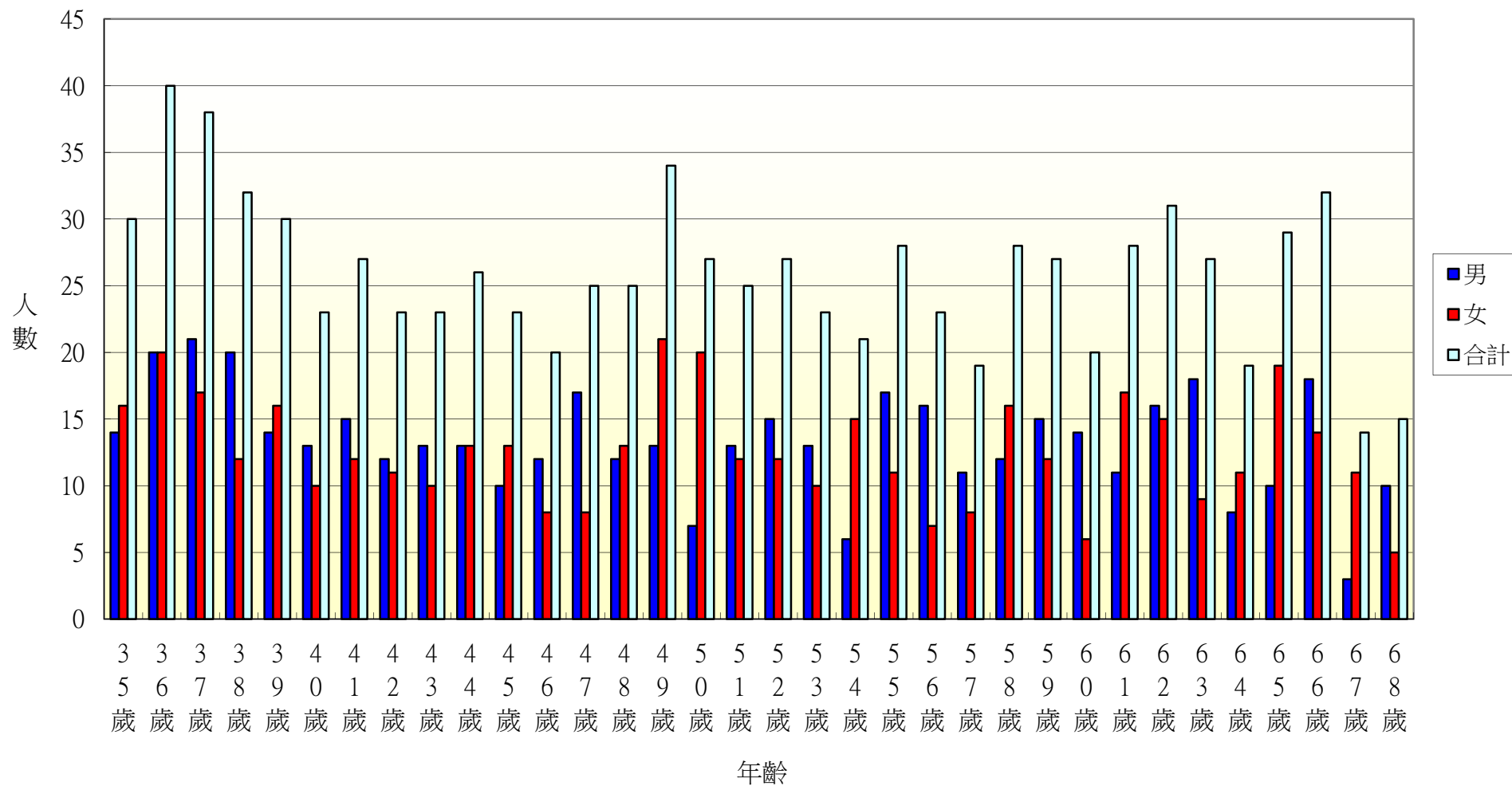
103年北斗鎮光復里各年齡層人口統計圖(69~100歲)



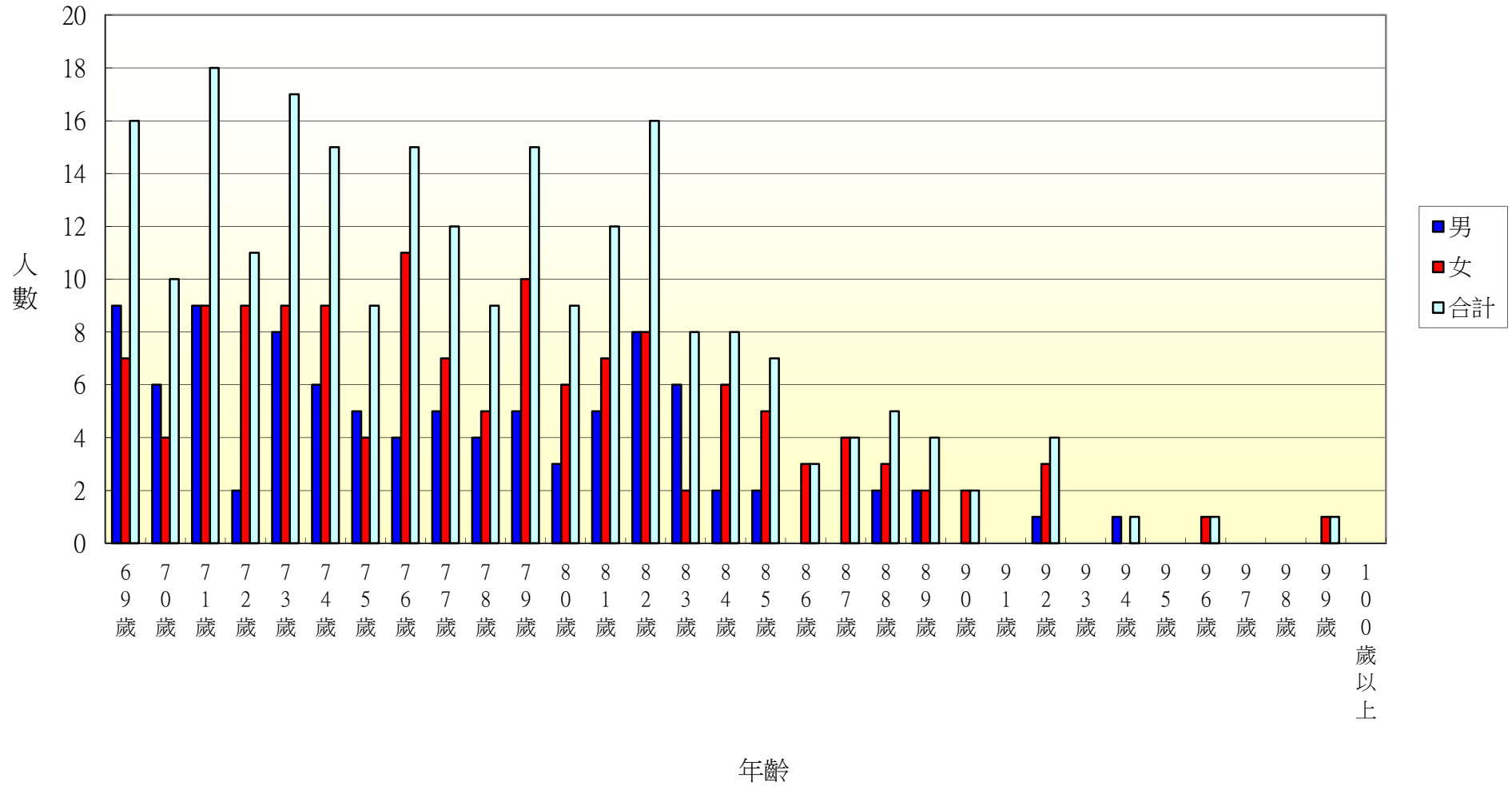
103年北斗鎮西安里各年齡層人口統計圖(0~34歲)



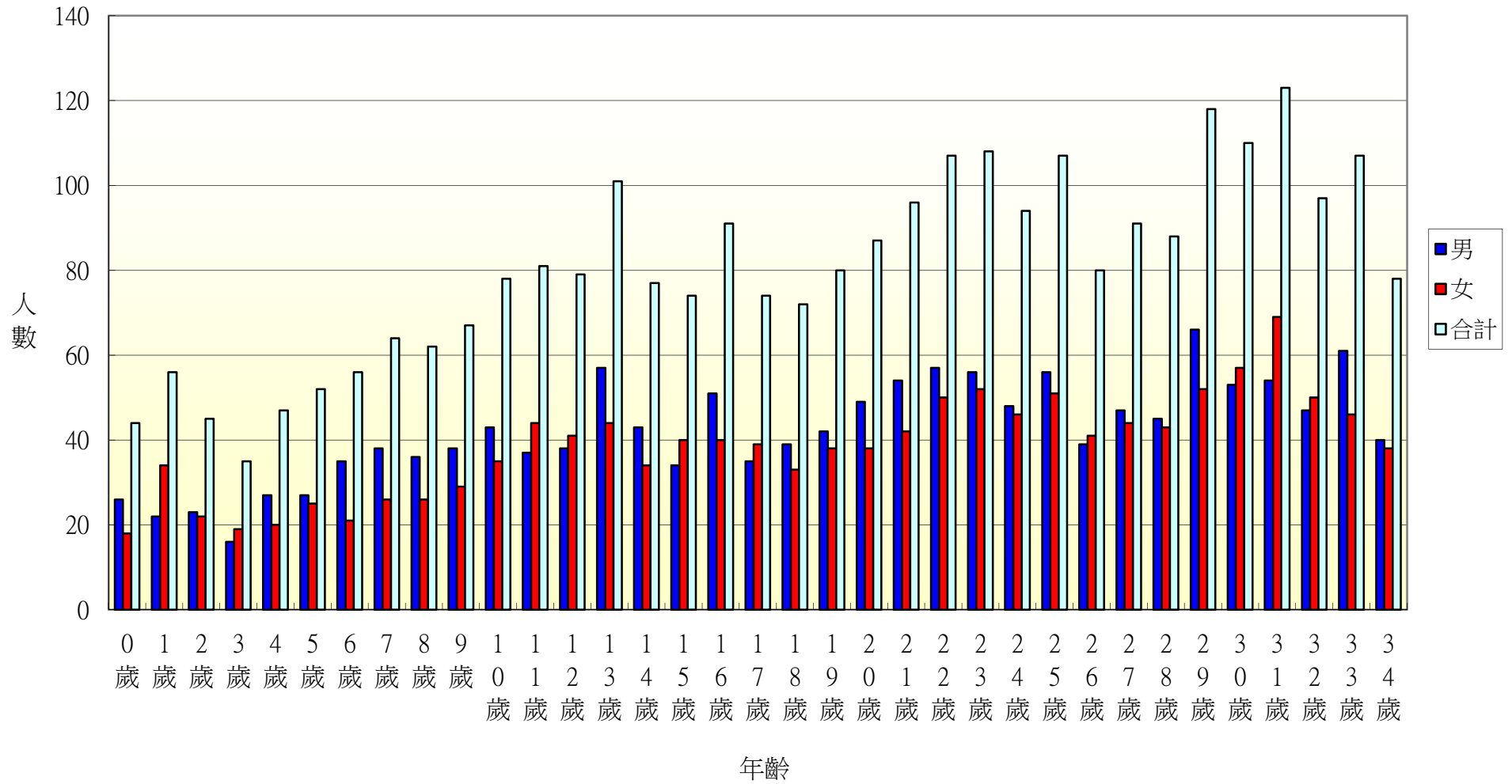
103年北斗鎮西安里各年齡層人口統計圖(35~68歲)



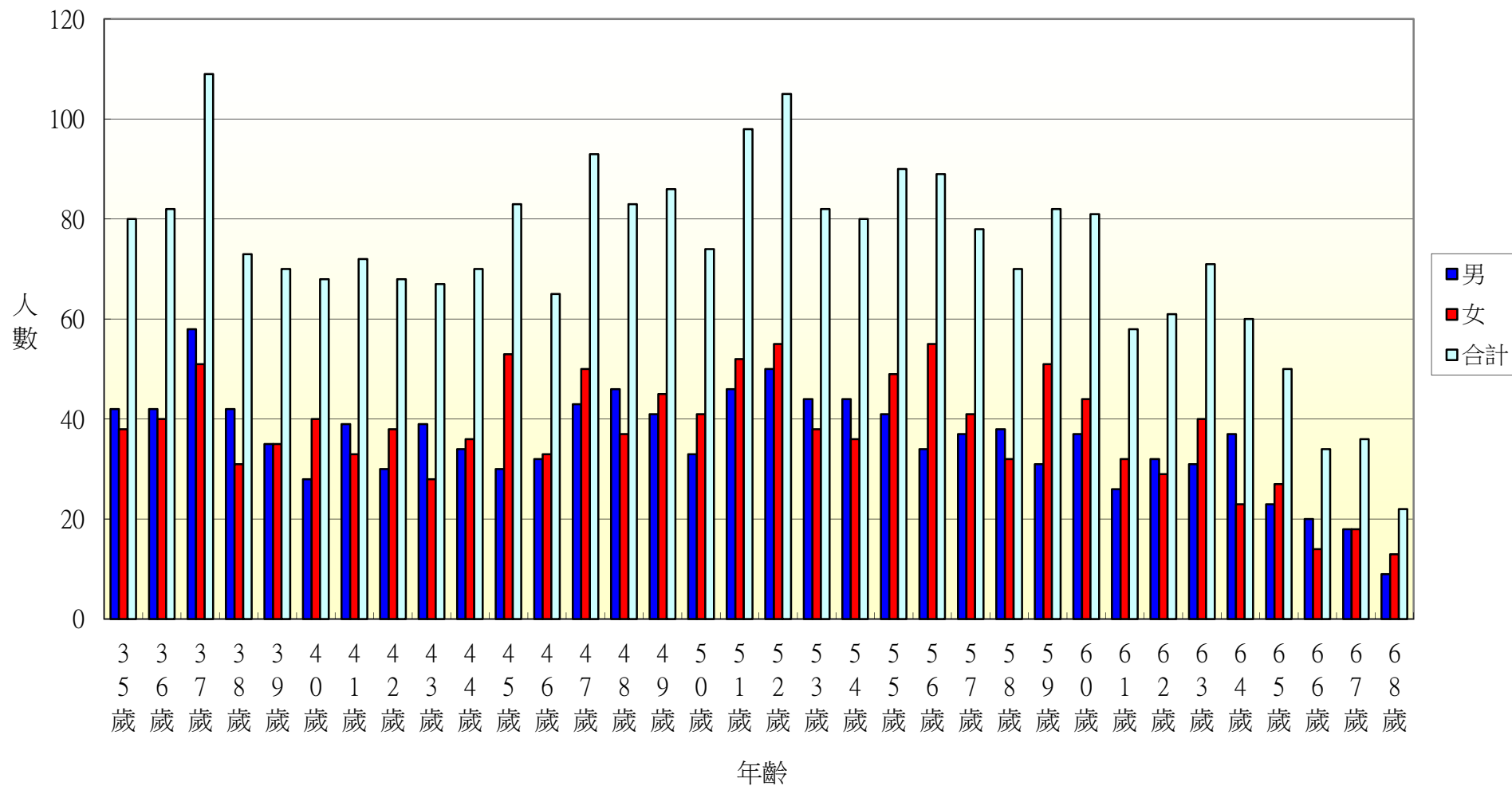
103年北斗鎮西安里各年齡層人口統計圖(69~100歲)



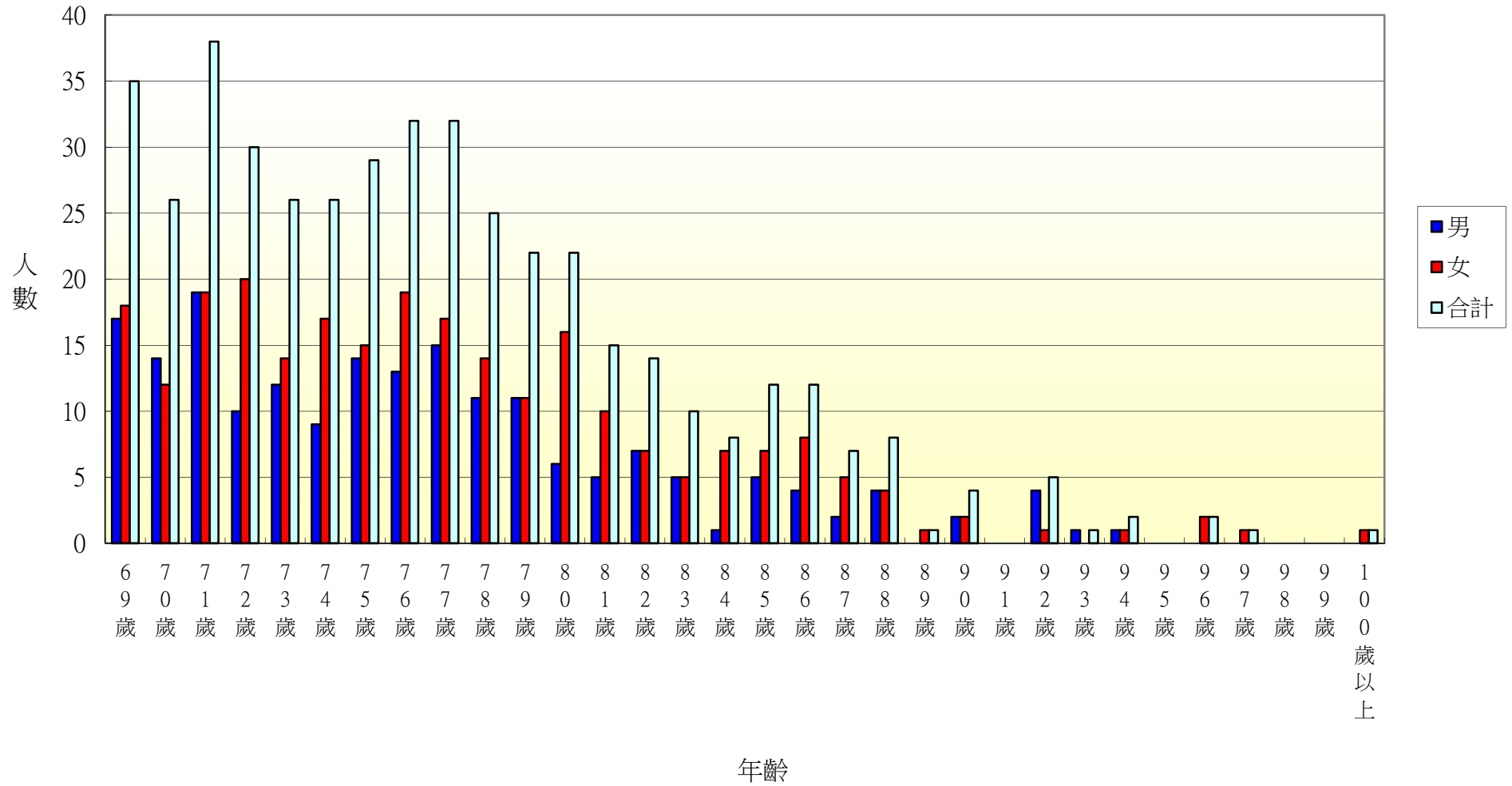
103年北斗鎮西德里各年齡層人口統計圖(0~34歲)



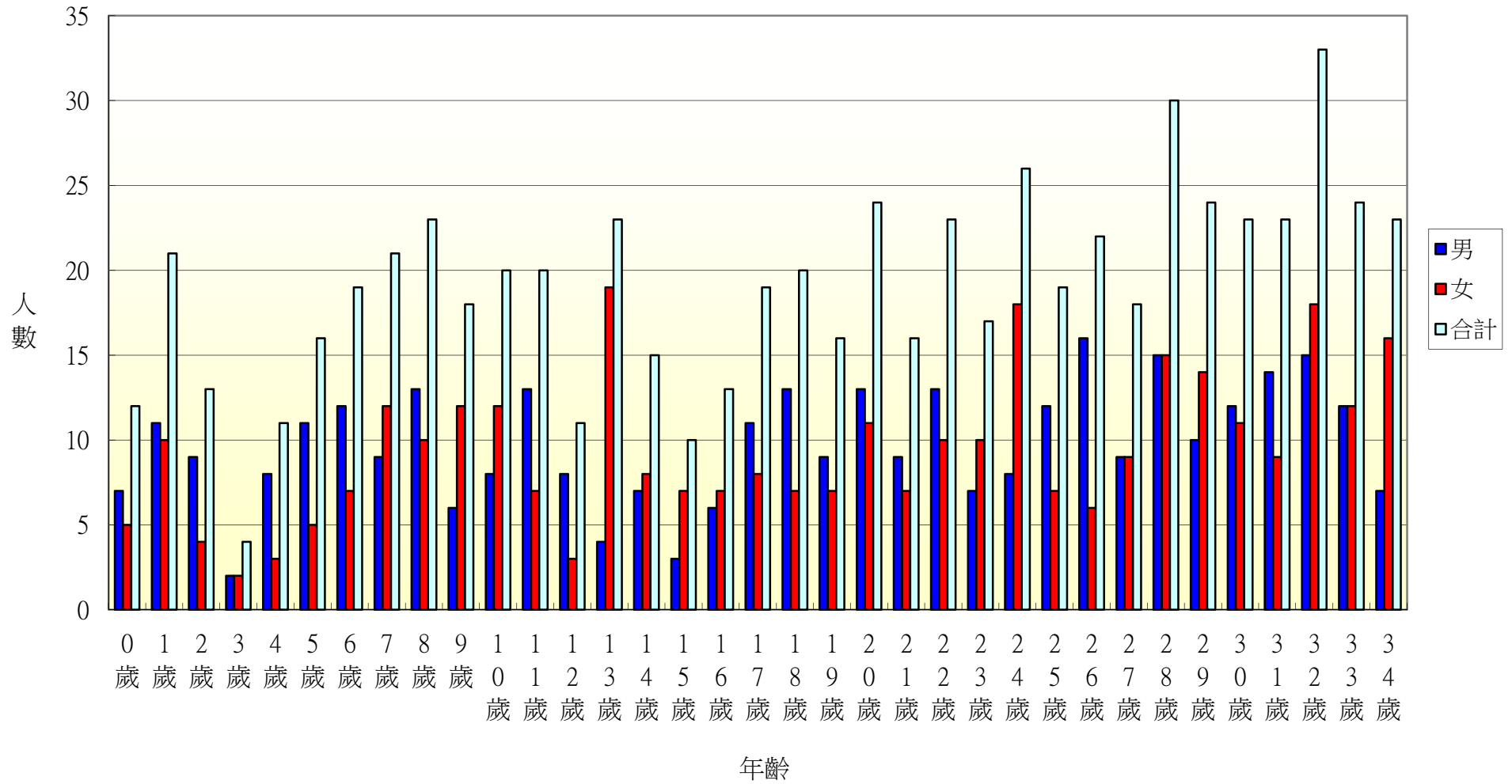
103年北斗鎮西德里各年齡層人口統計圖(35~68歲)



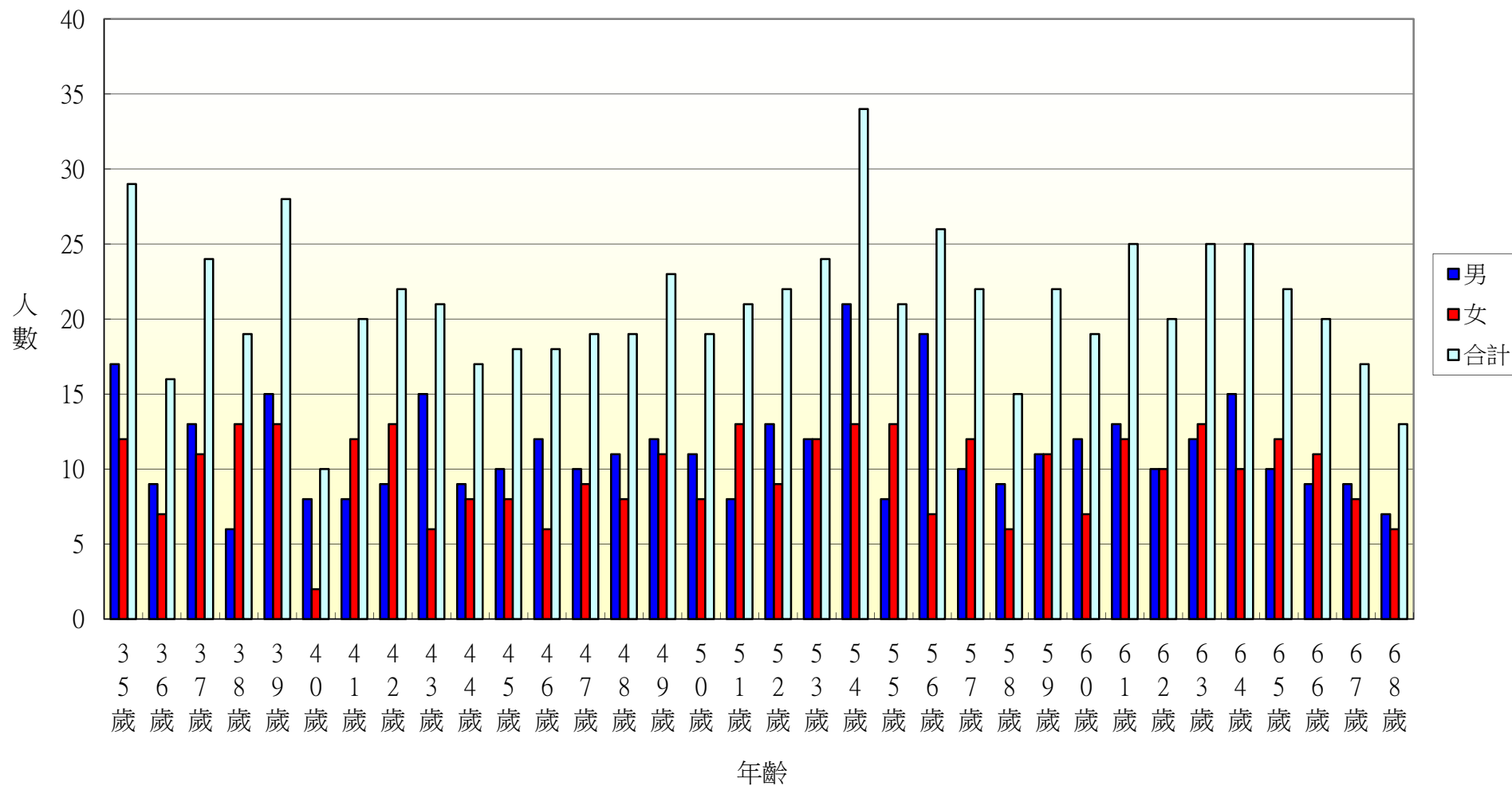
103年北斗鎮西德里各年齡層人口統計圖(69~100歲)



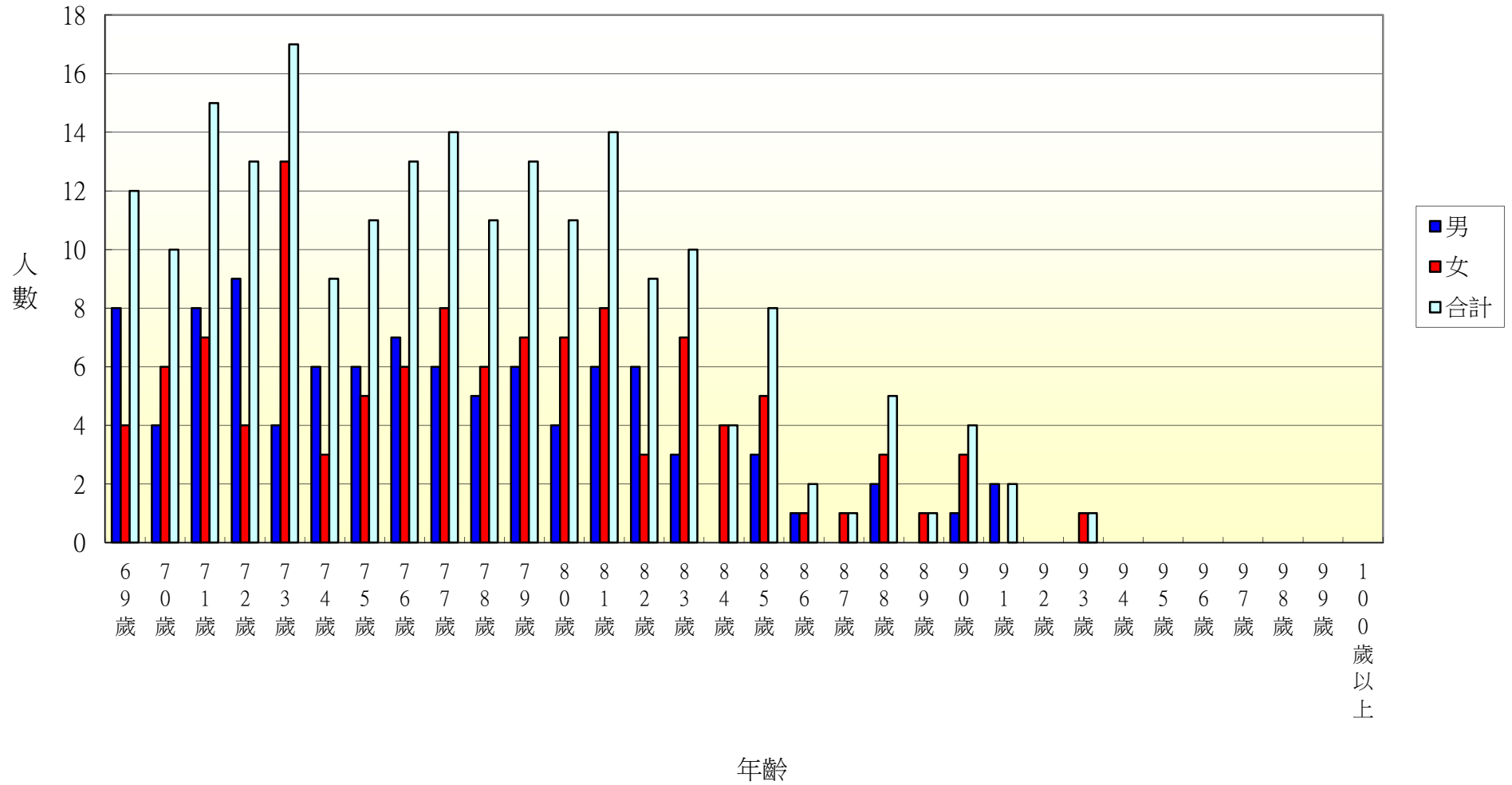
103年北斗鎮居仁里各年齡層人口統計圖(0~34歲)



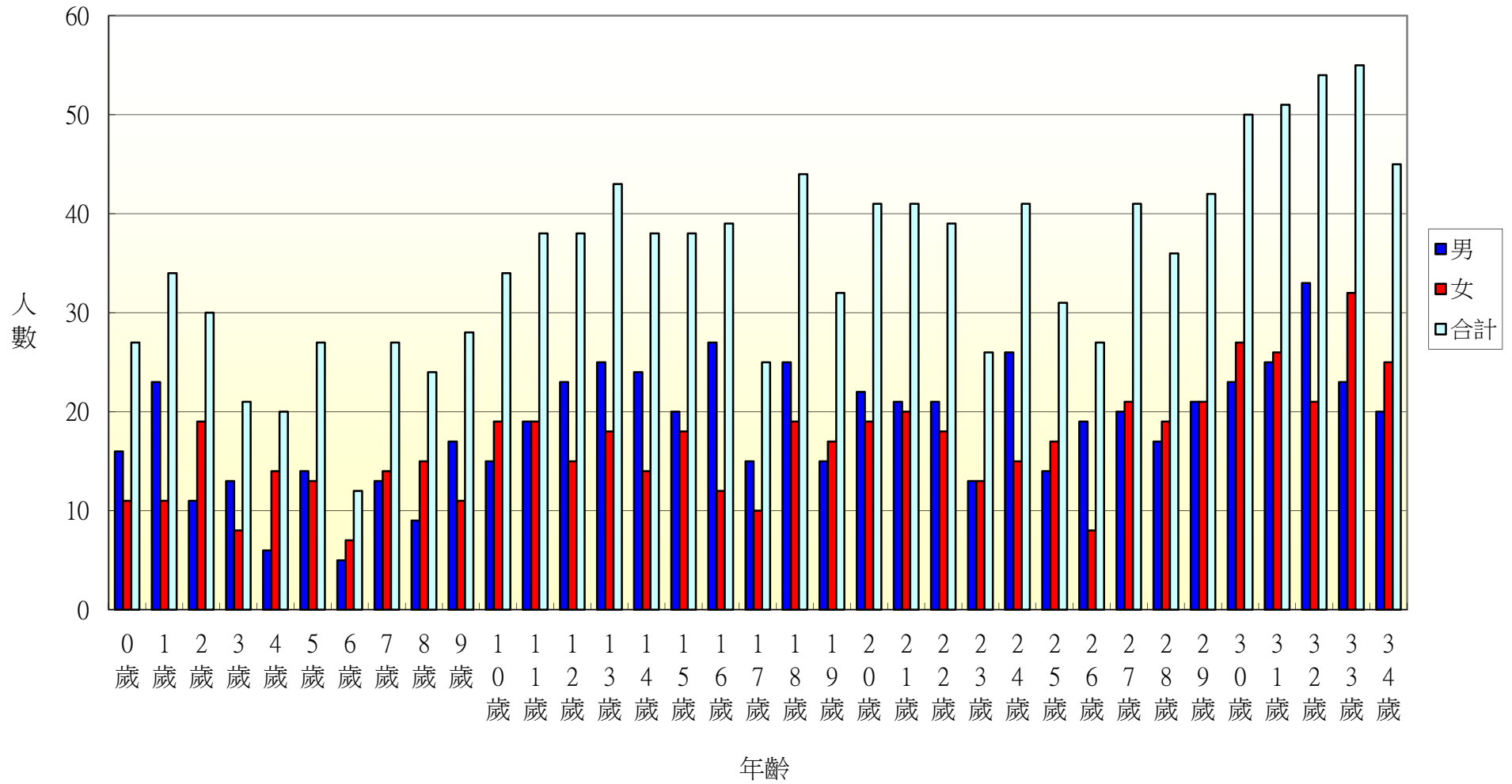
103年北斗鎮居仁里各年齡層人口統計圖(35~68歲)



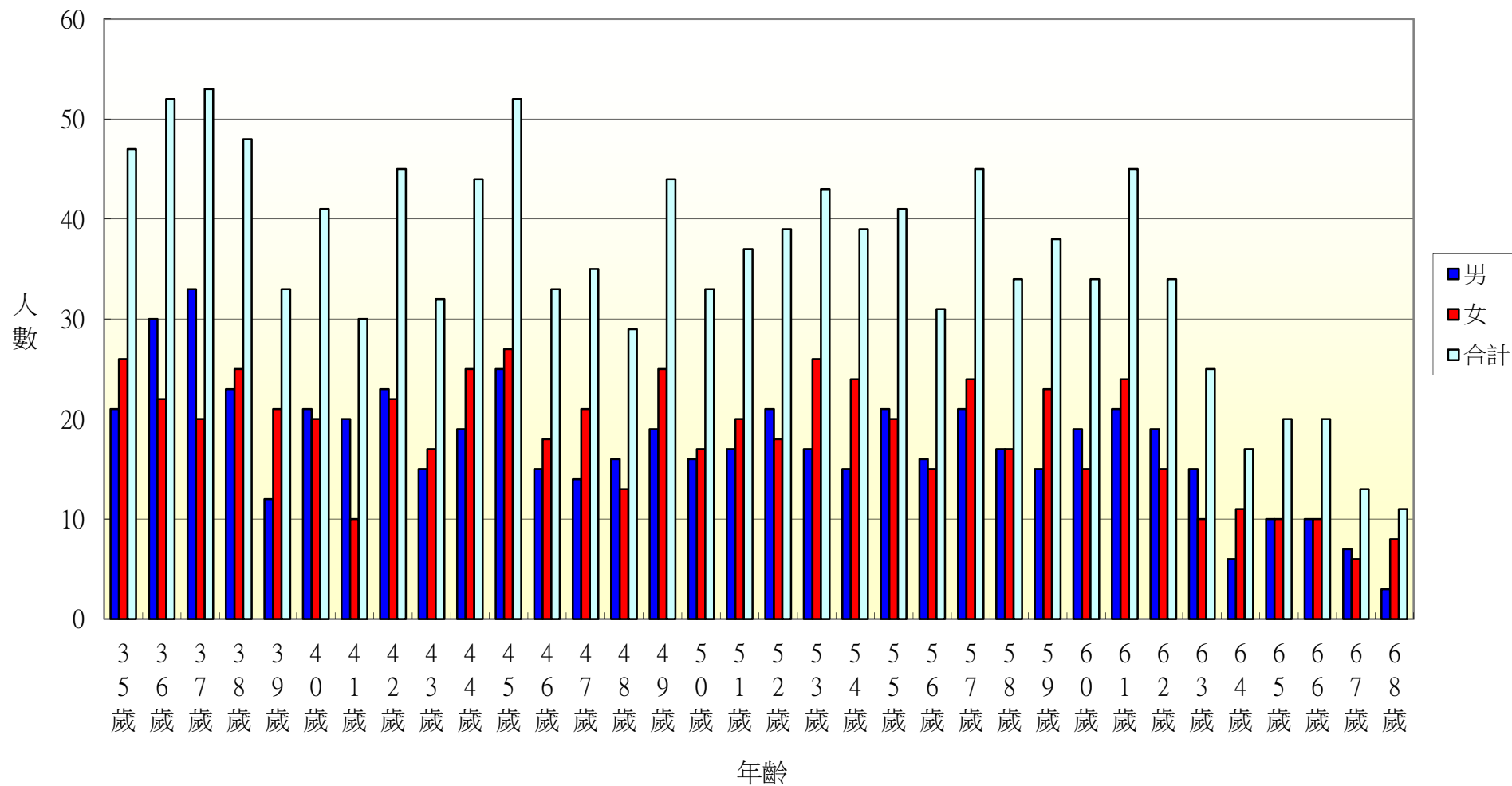
103年北斗鎮居仁里各年齡層人口統計圖(69~100歲)



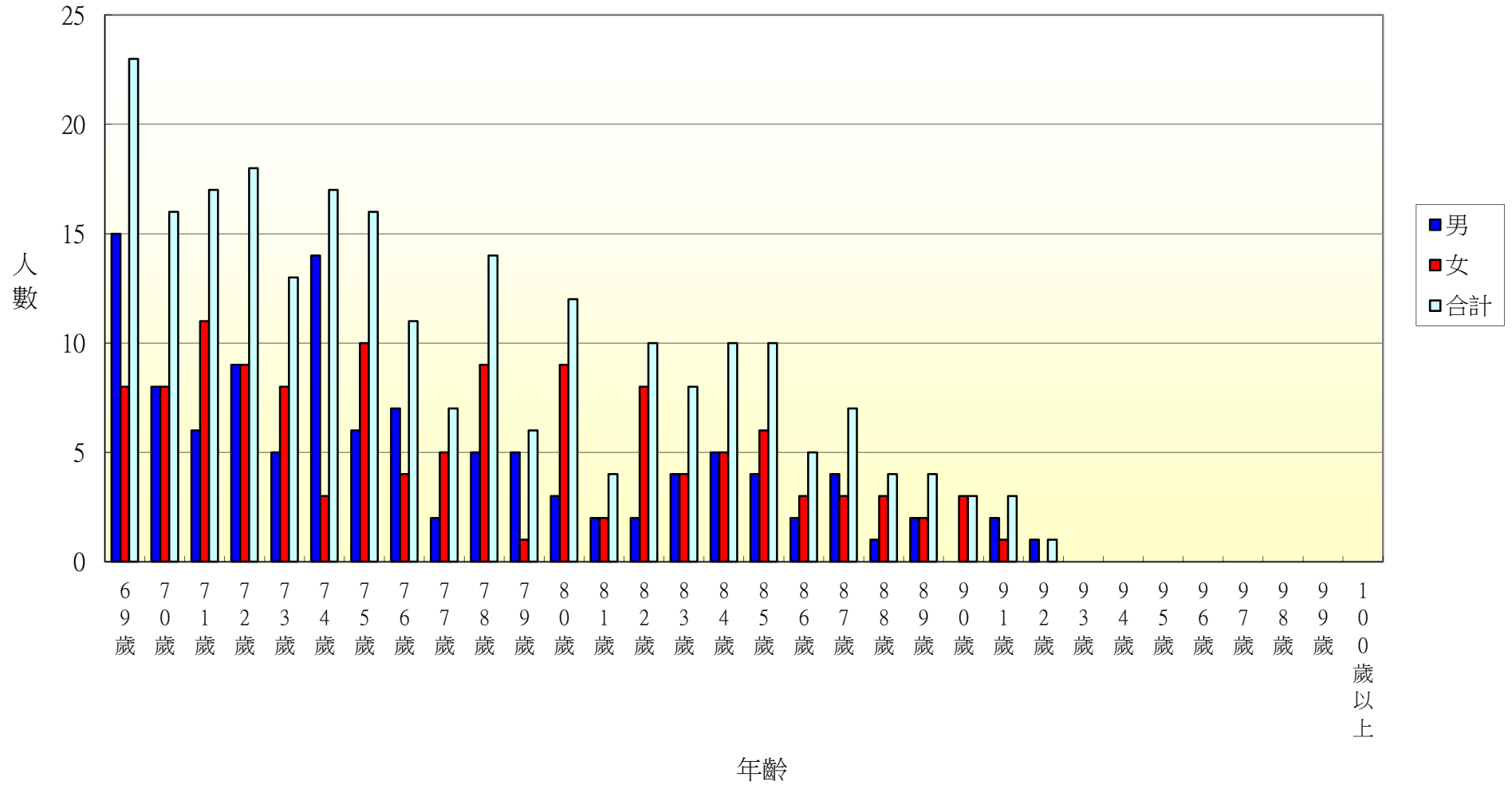
103年北斗鎮東光里各年齡層人口統計圖(0~34歲)



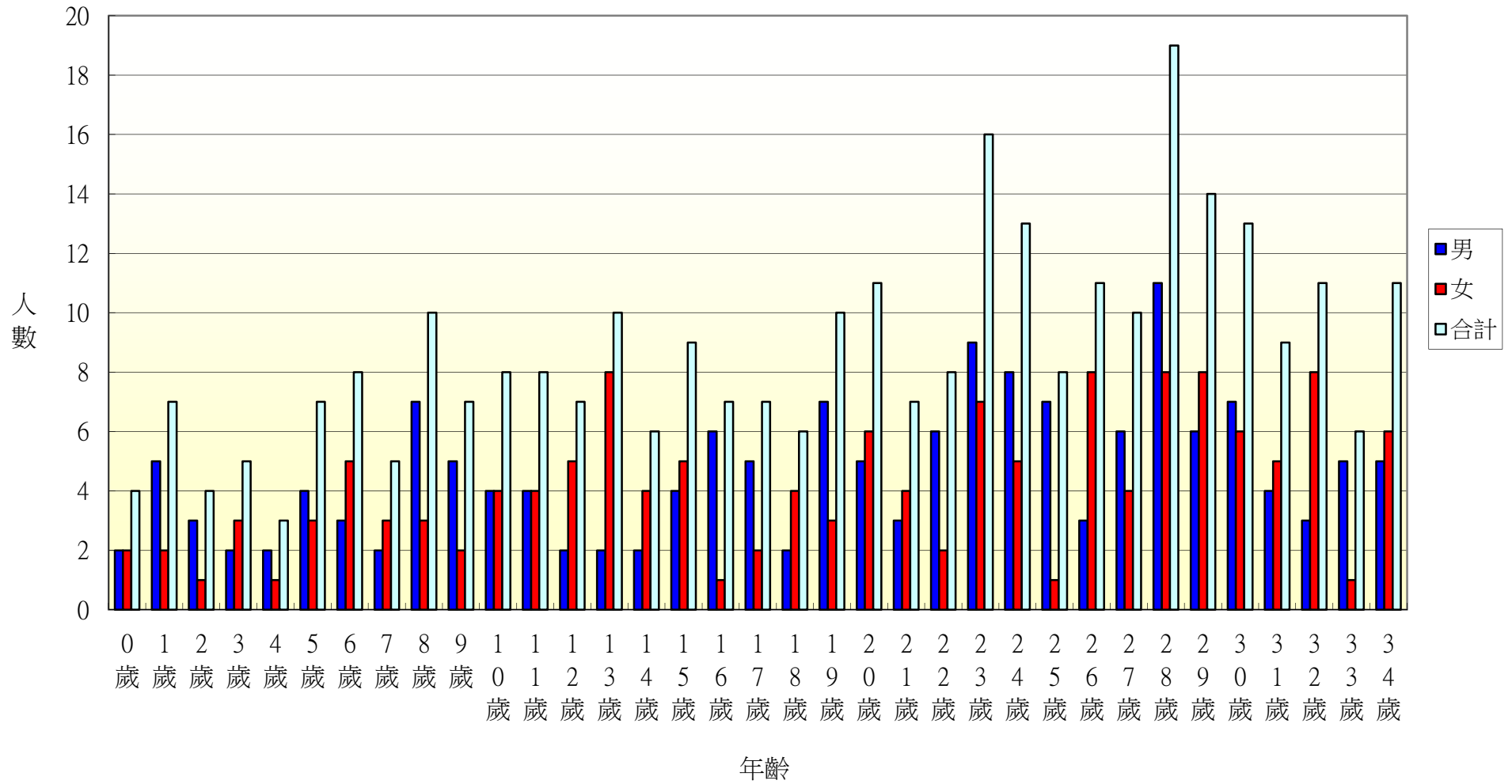
103年北斗鎮東光里各年齡層人口統計圖(35~68歲)



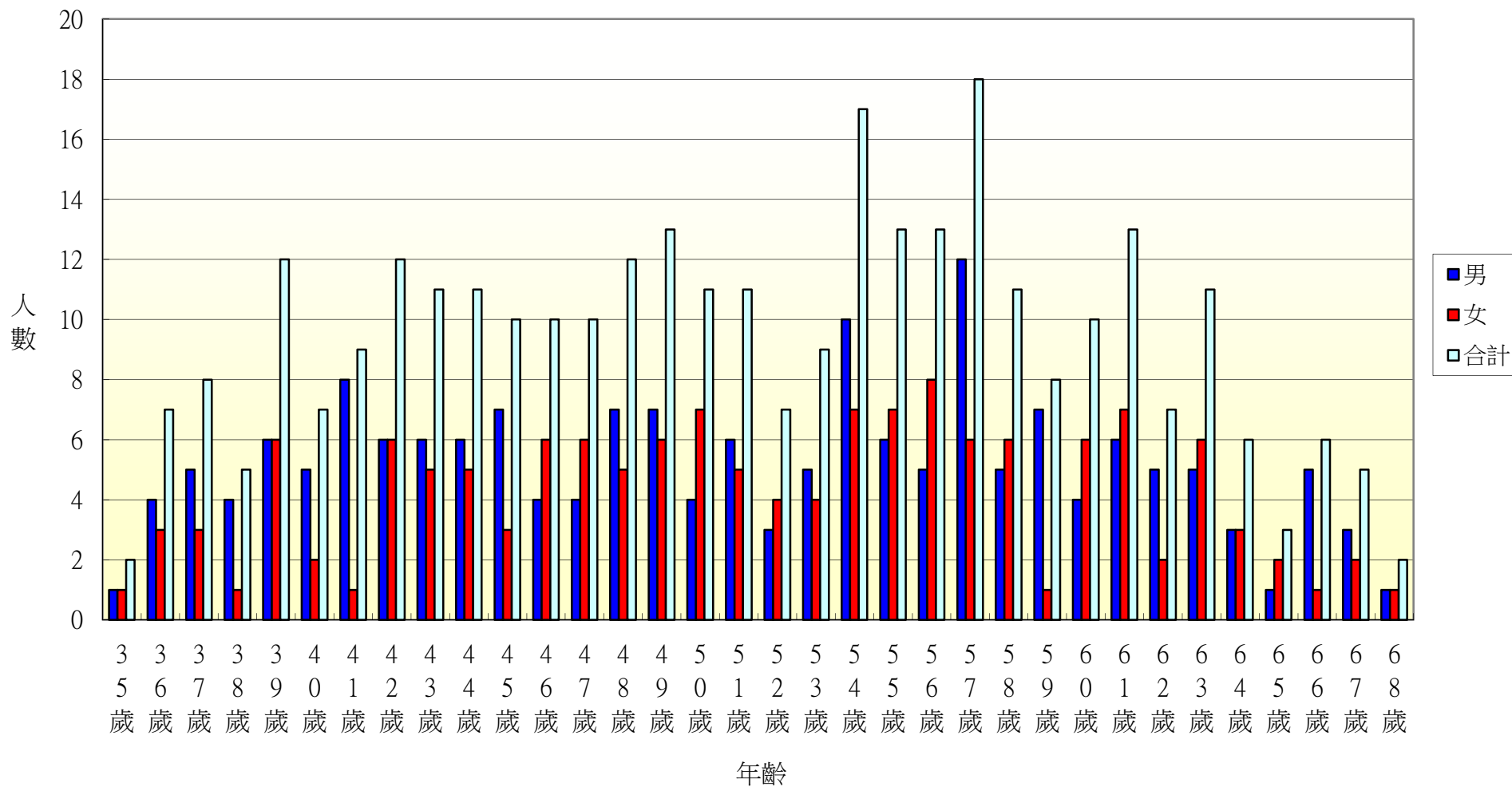
103年北斗鎮東光里各年齡層人口統計圖(69~100歲)



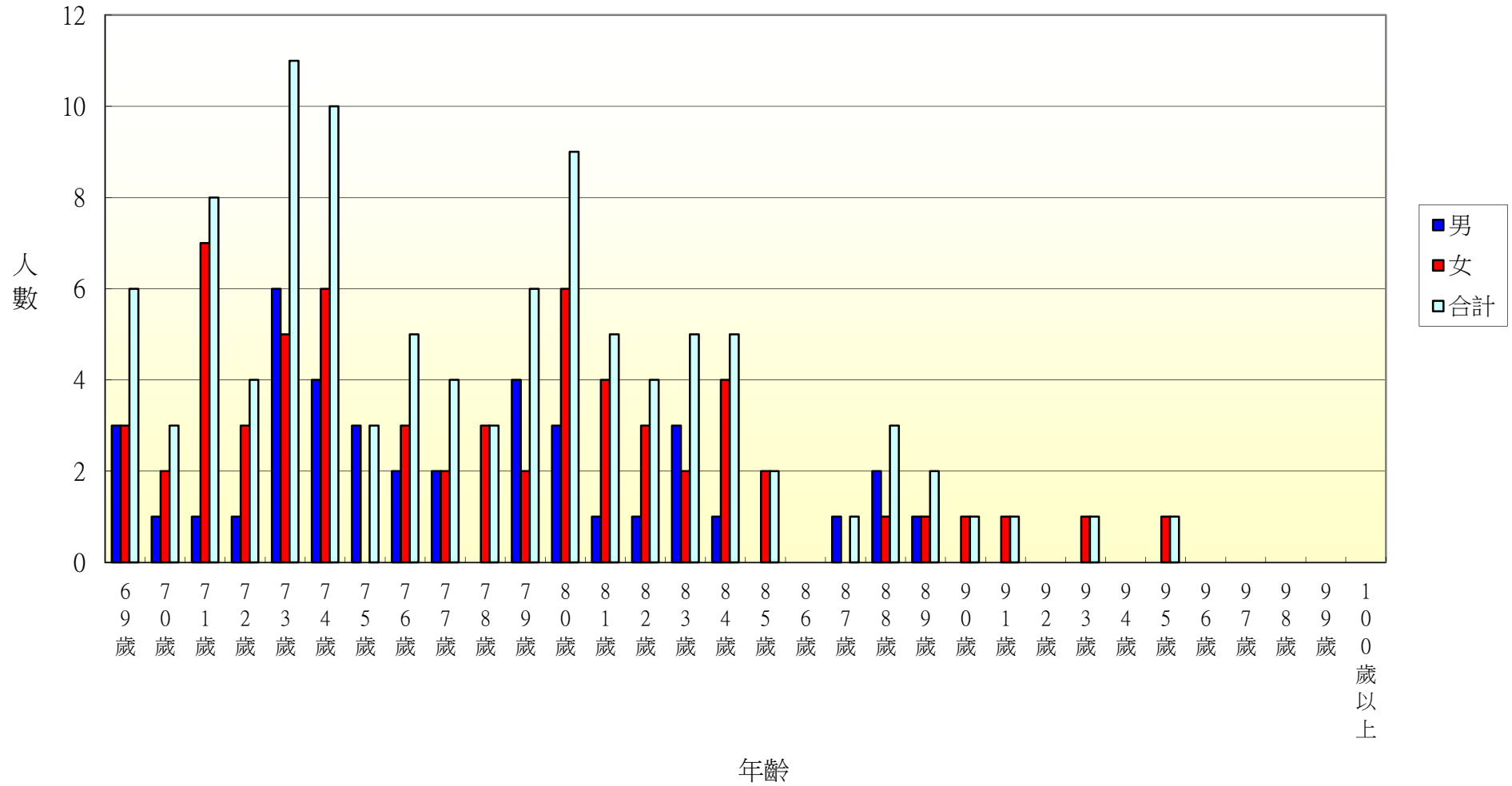
103年北斗鎮重慶里各年齡層人口統計圖(0~34歲)



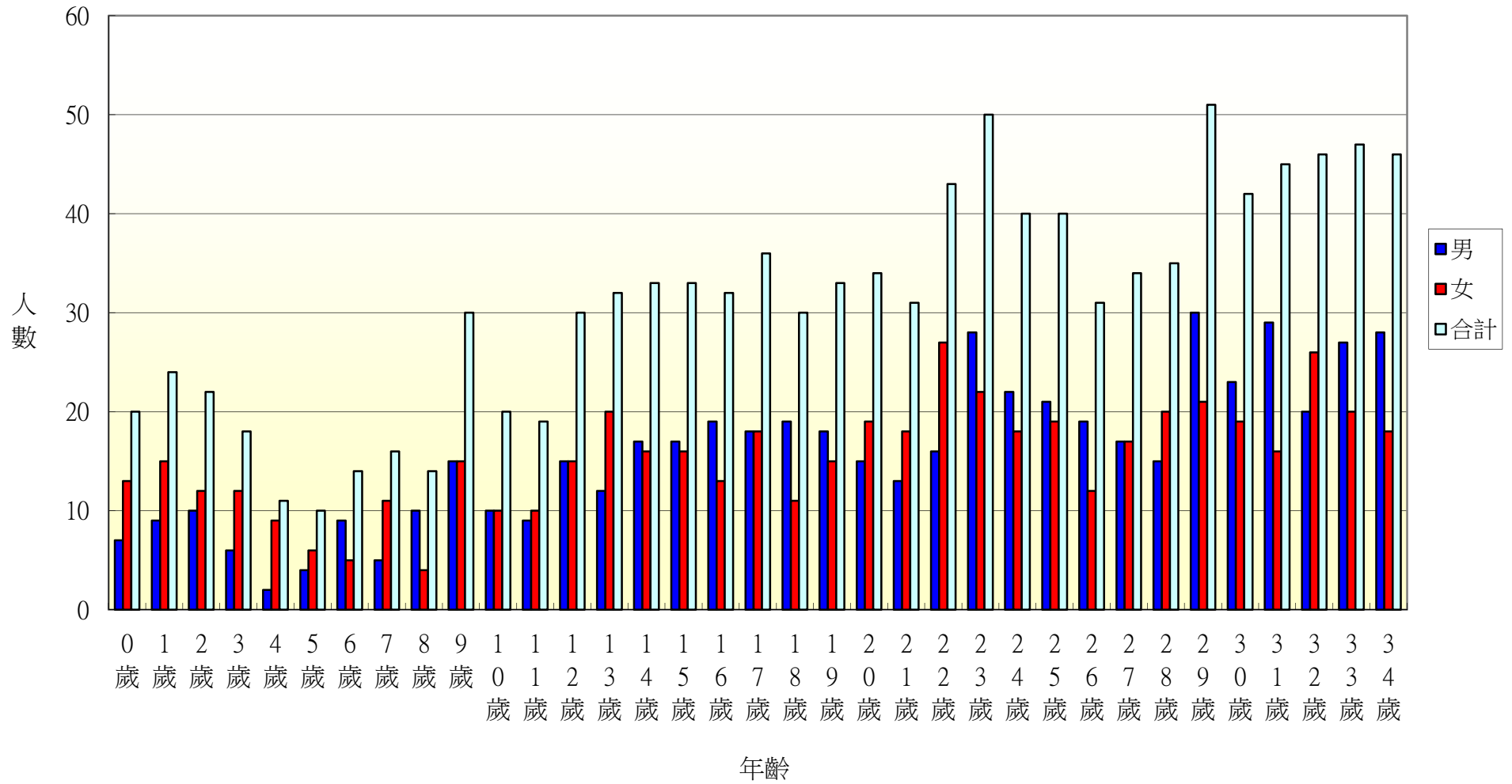
103年北斗鎮重慶里各年齡層人口統計圖(35~68歲)



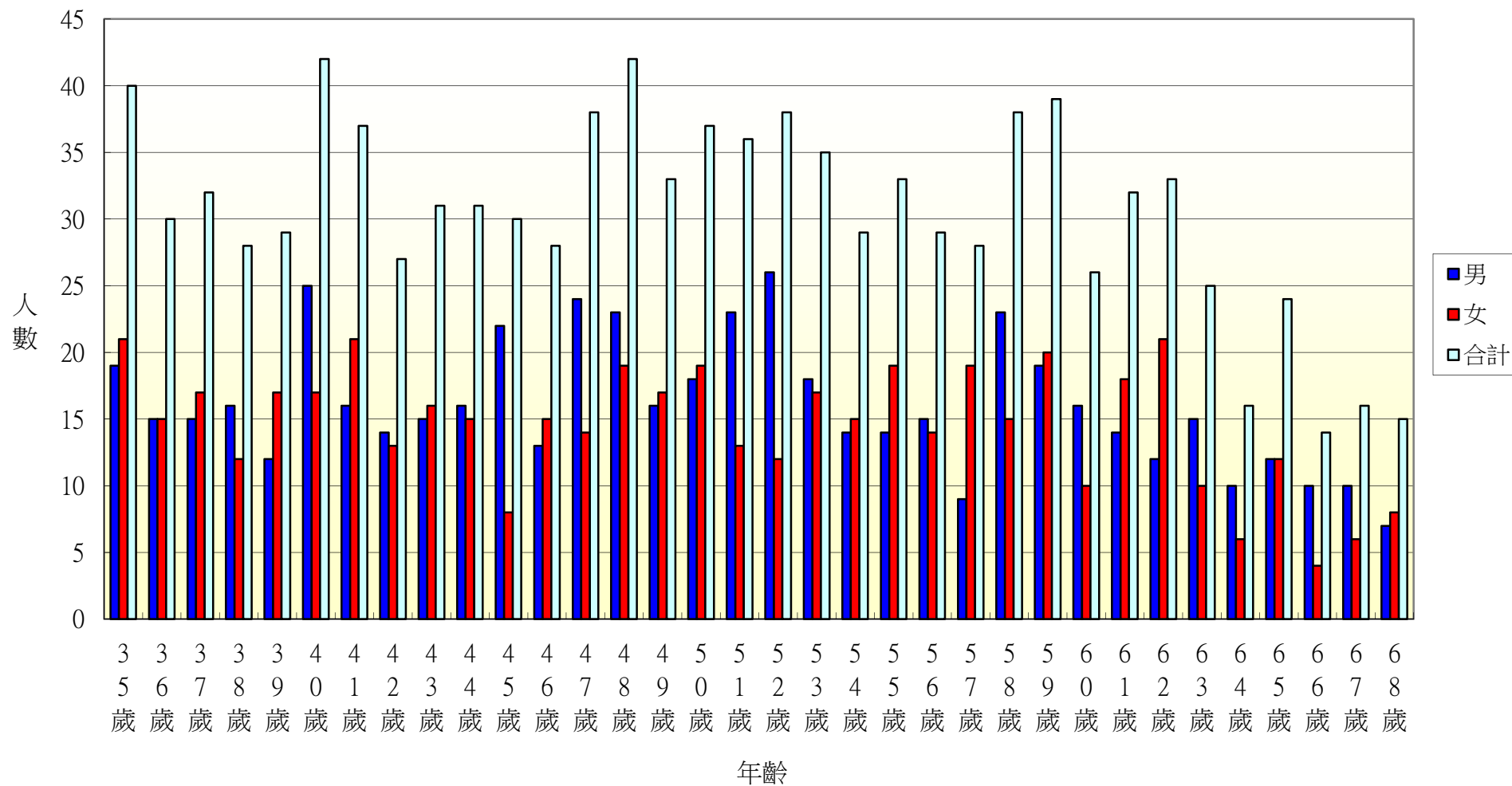
103年北斗鎮重慶里各年齡層人口統計圖(69~100歲)



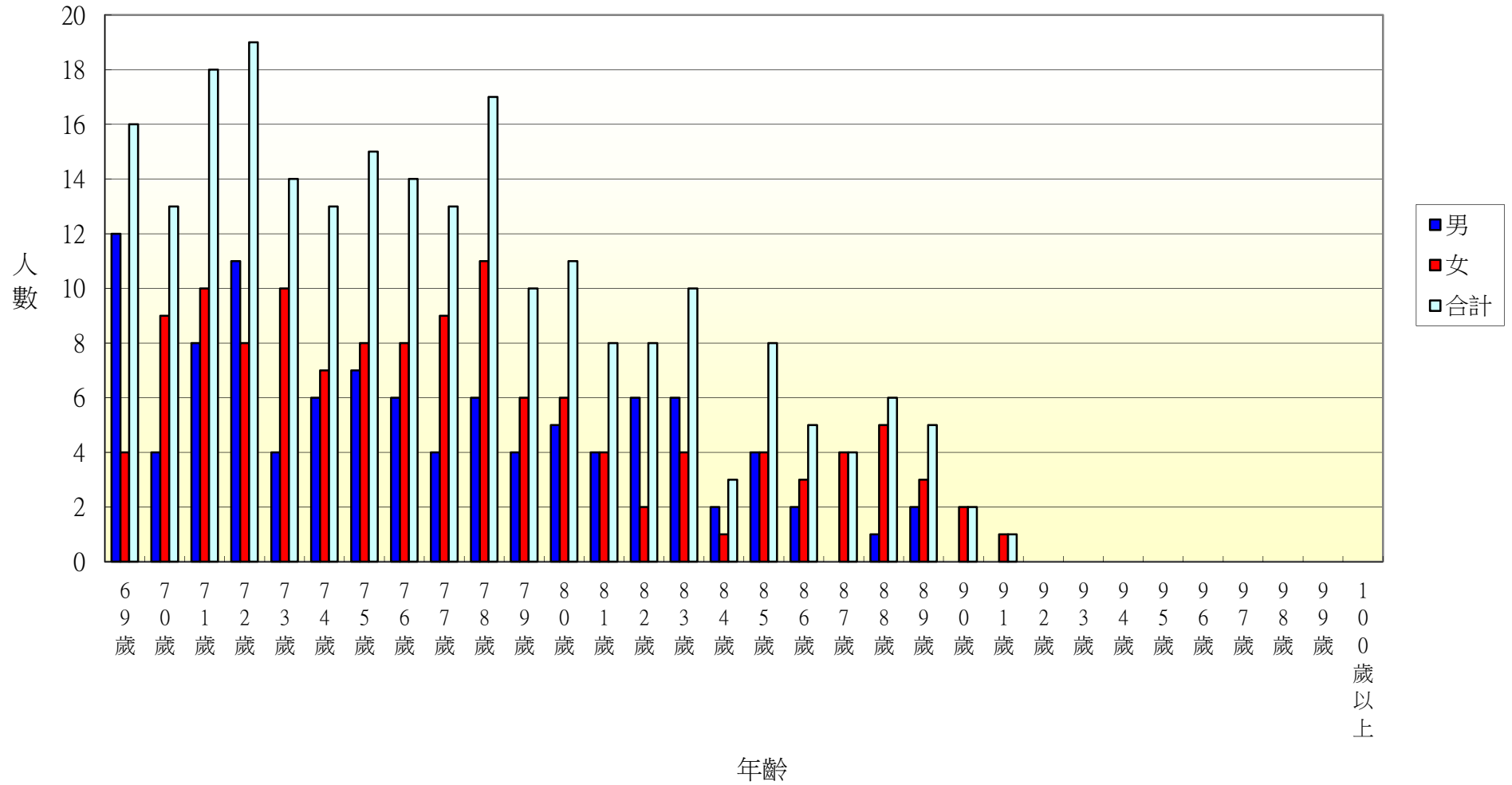
103年北斗鎮新生里各年齡層人口統計圖(0~34歲)



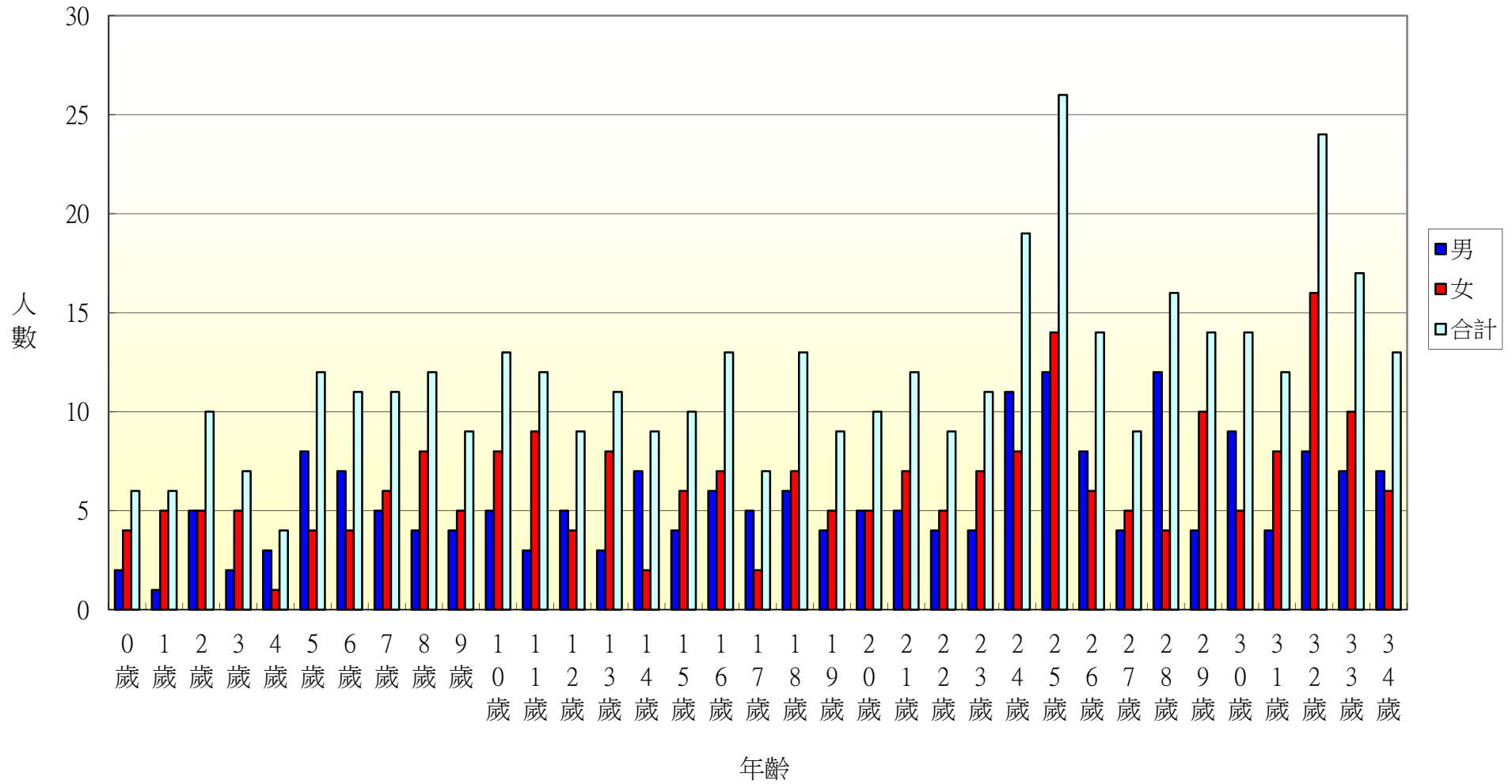
103年北斗鎮新生里各年齡層人口統計圖(35~68歲)



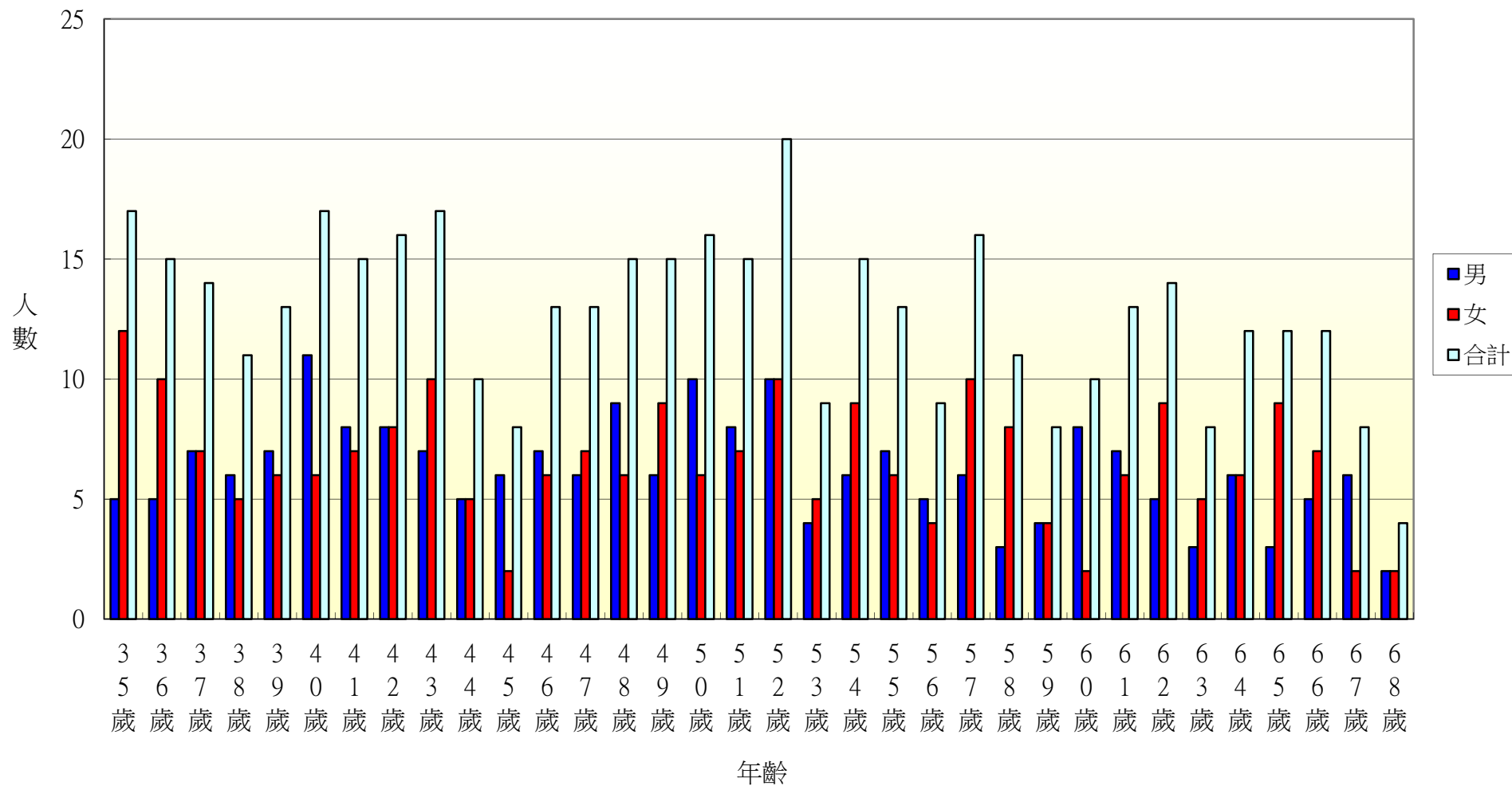
103年北斗鎮新生里各年齡層人口統計圖(69~100歲)



103年北斗鎮新政里各年齡層人口統計圖(0~34歲)



103年北斗鎮新政里各年齡層人口統計圖(35~68歲)



103年北斗鎮新政里各年齡層人口統計圖(69~100歲)

