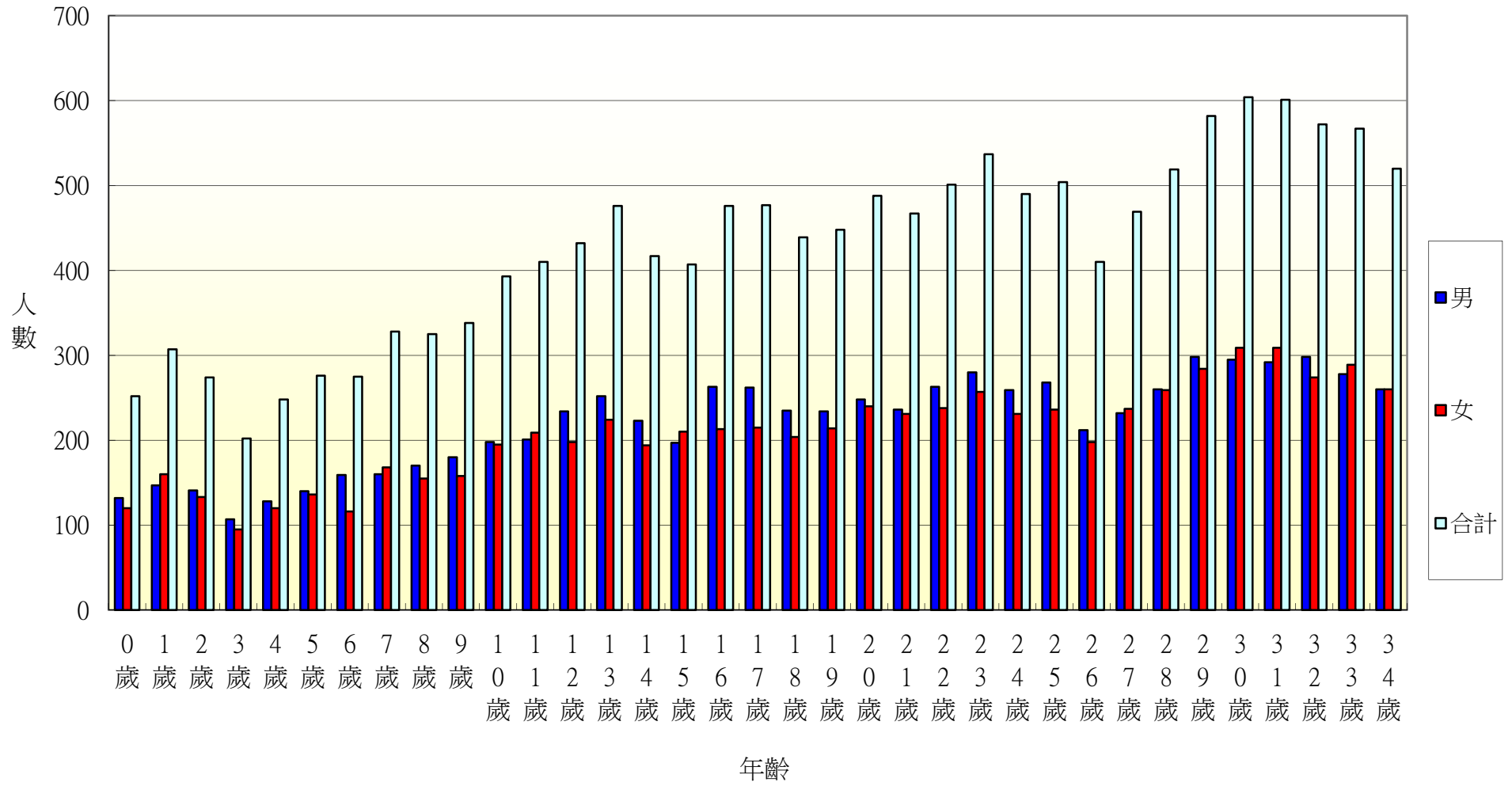
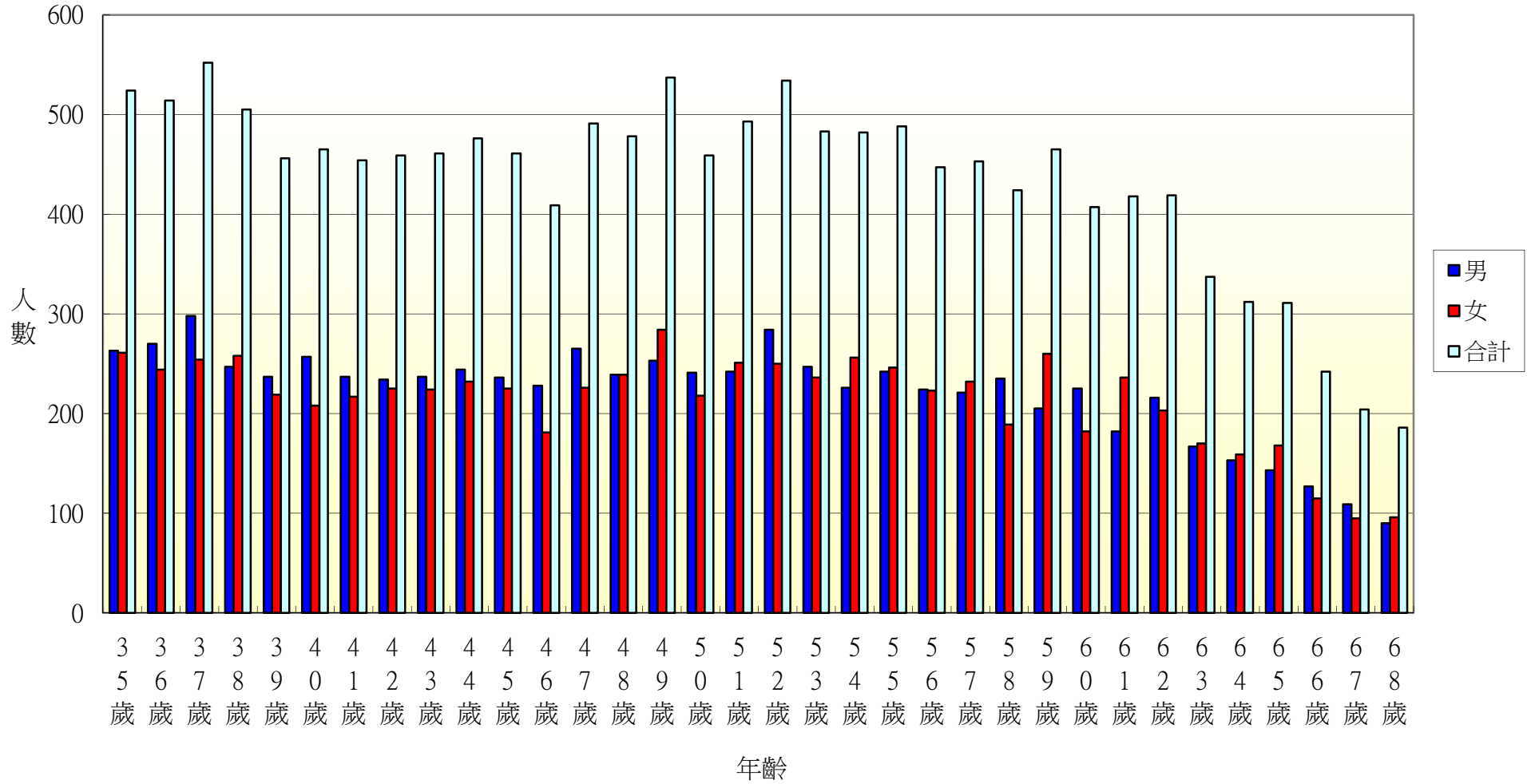


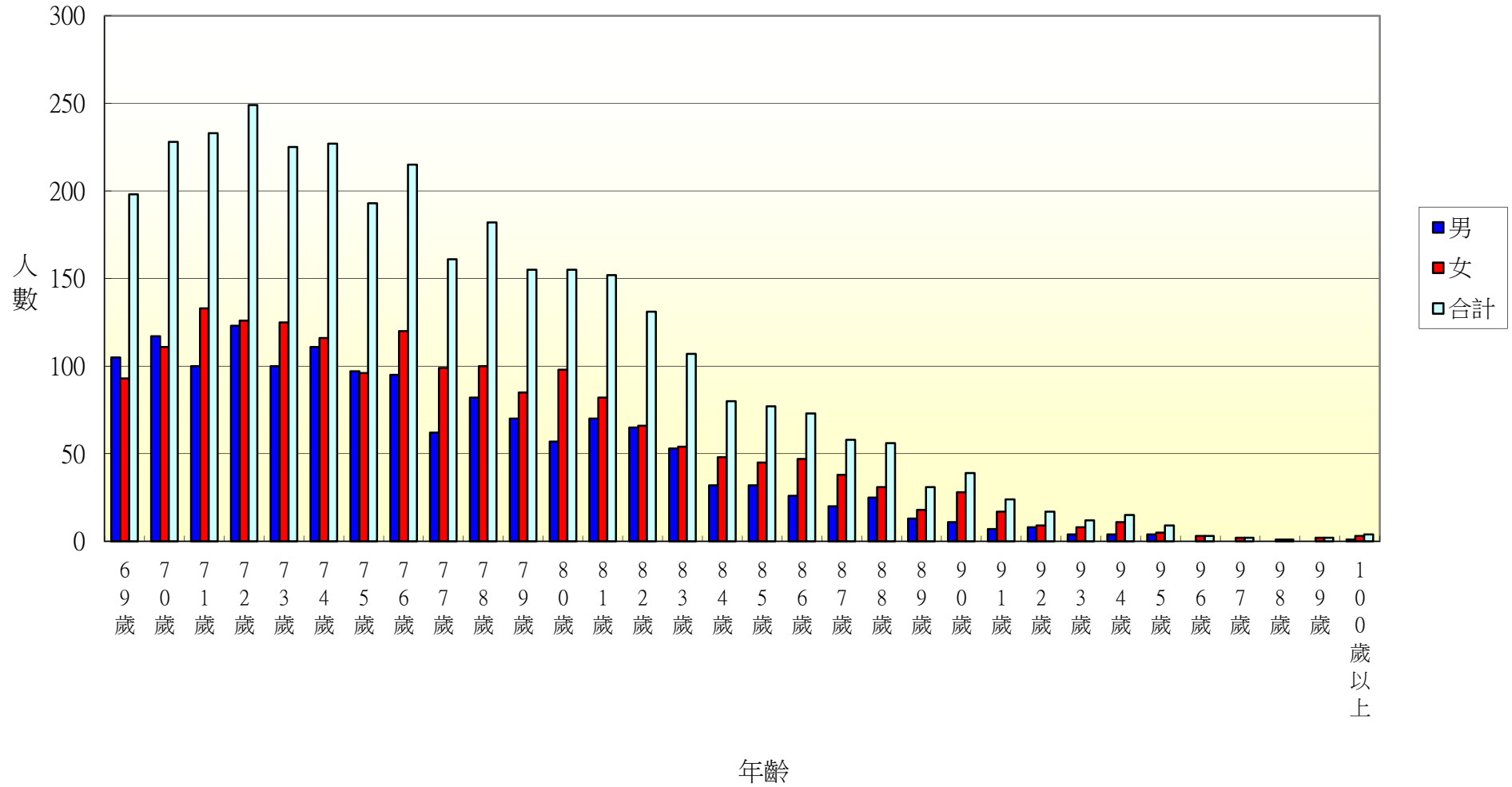
102年北斗鎮各年齡層人口統計圖(0~34歲)



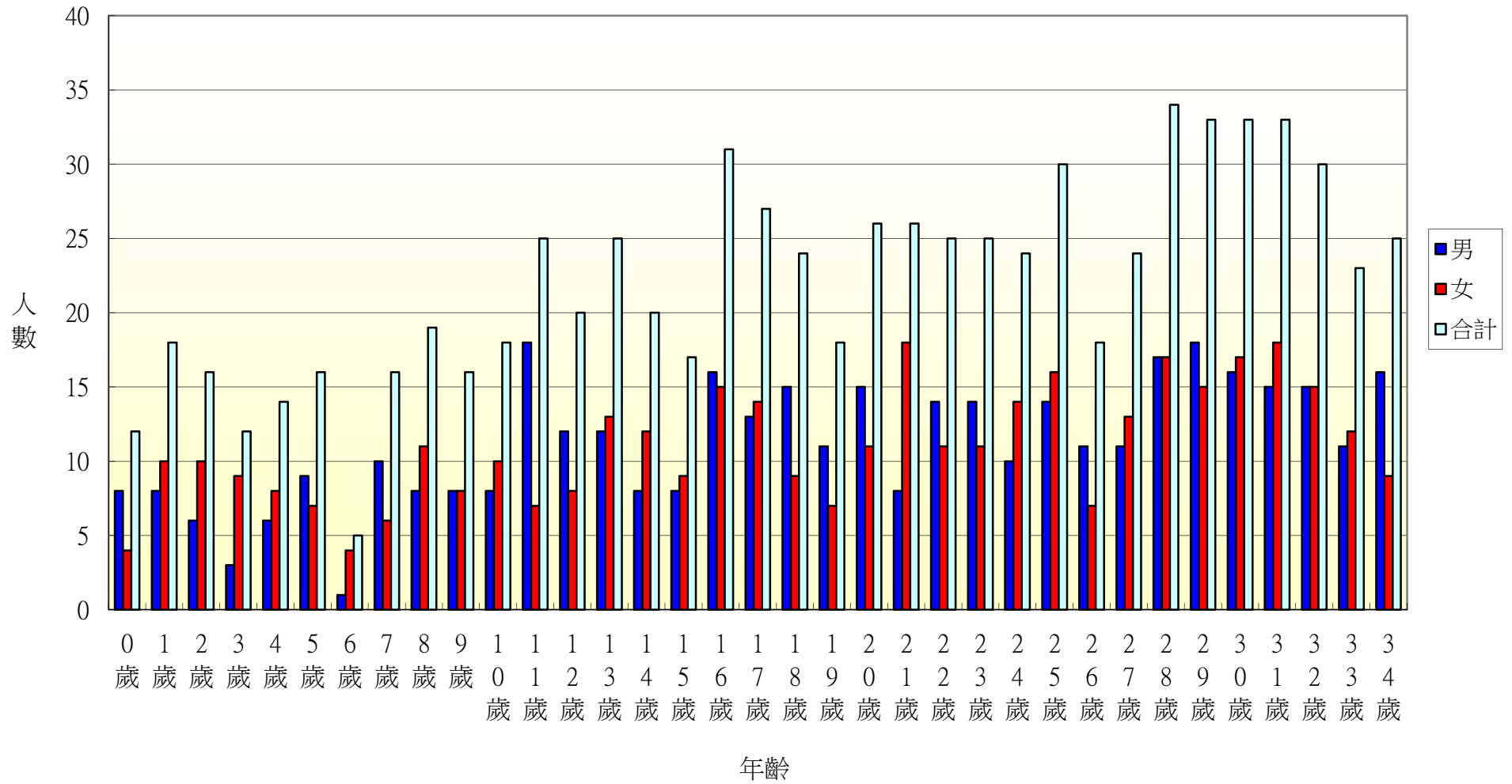
102年北斗鎮各年齡層人口統計圖(35~68歲)



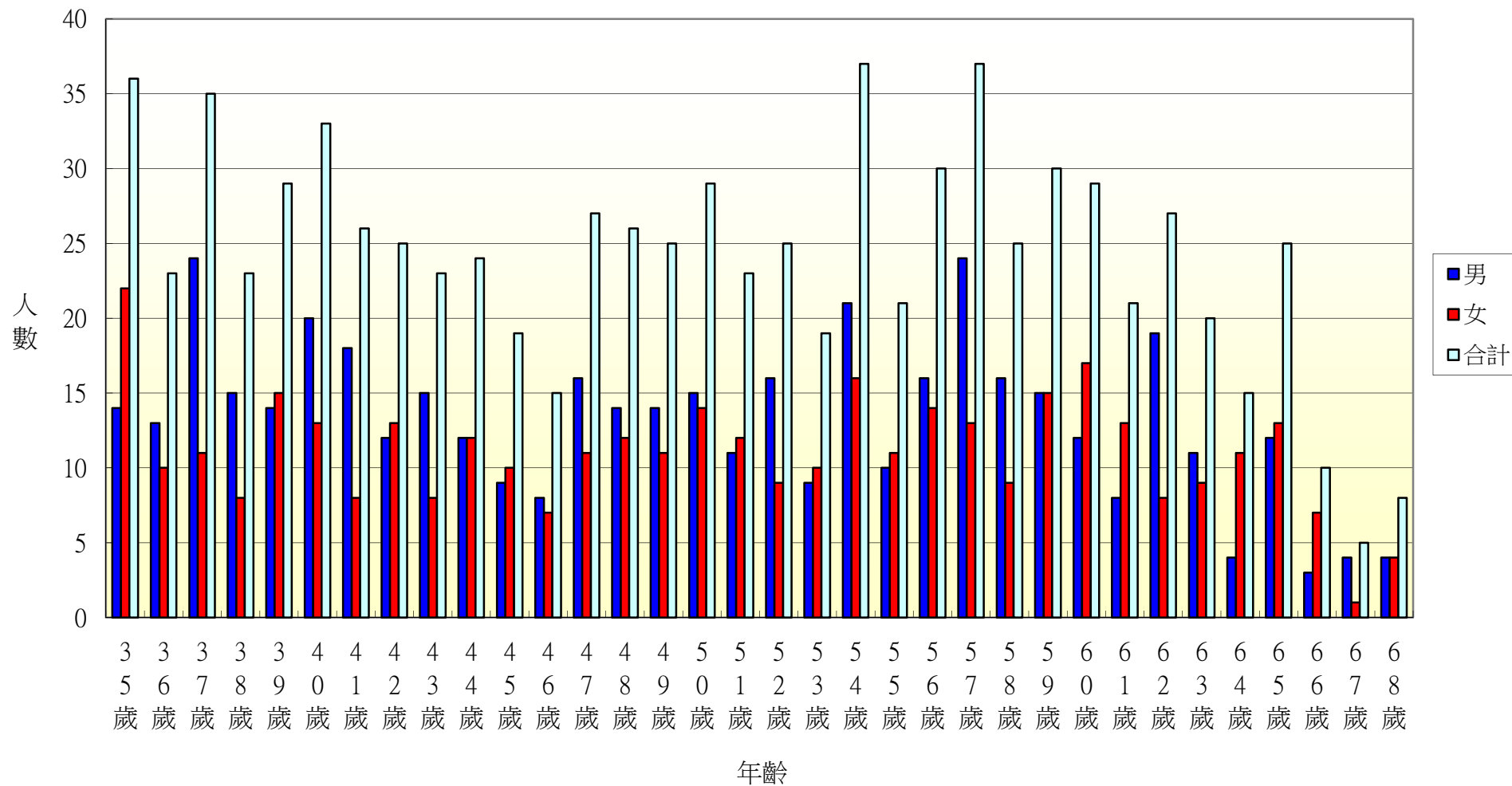
102年北斗鎮各年齡層人口統計圖(69~100歲)



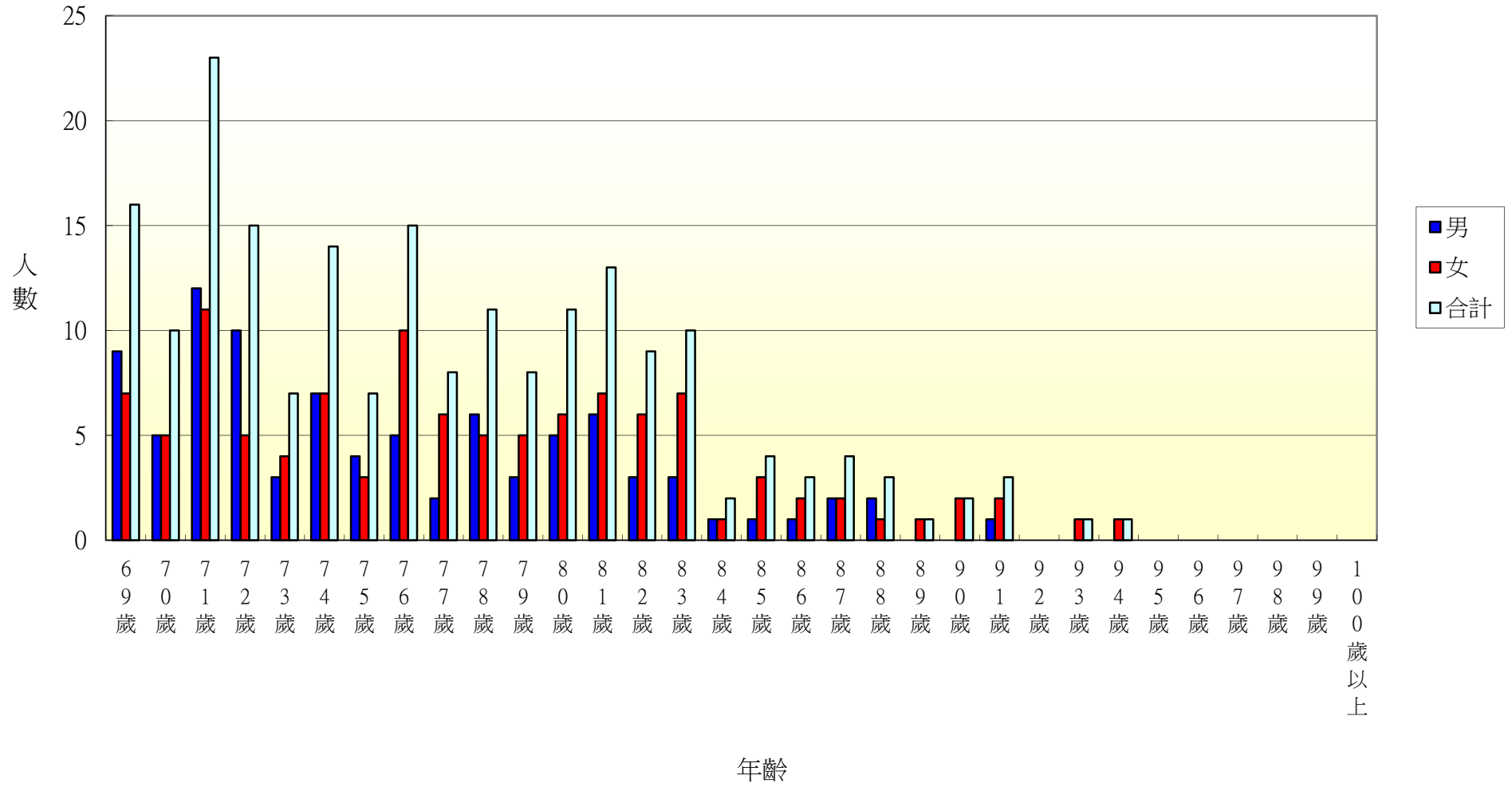
102年北斗鎮七星里各年齡層人口統計圖(0~34歲)



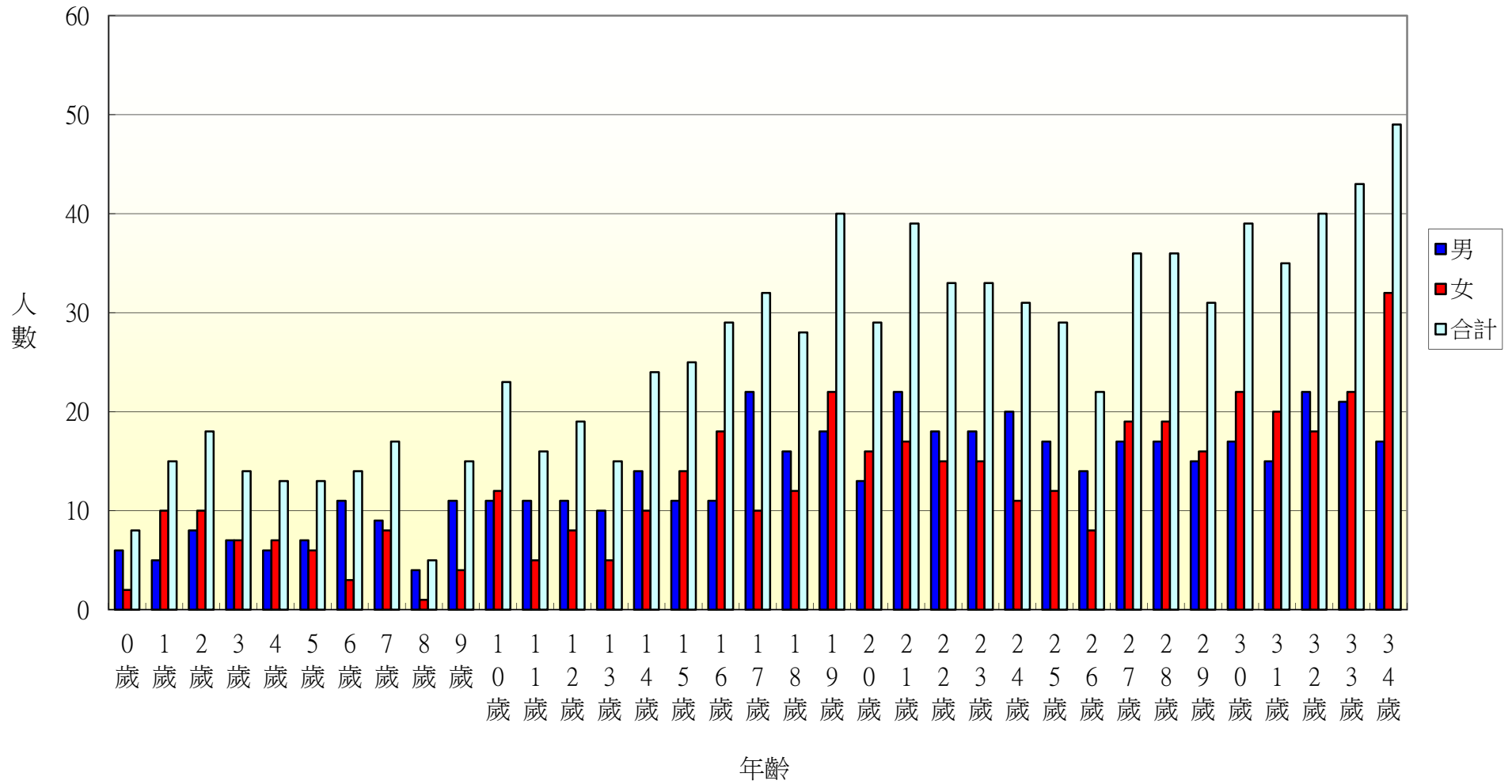
102年北斗鎮七星里各年齡層人口統計圖(35~68歲)



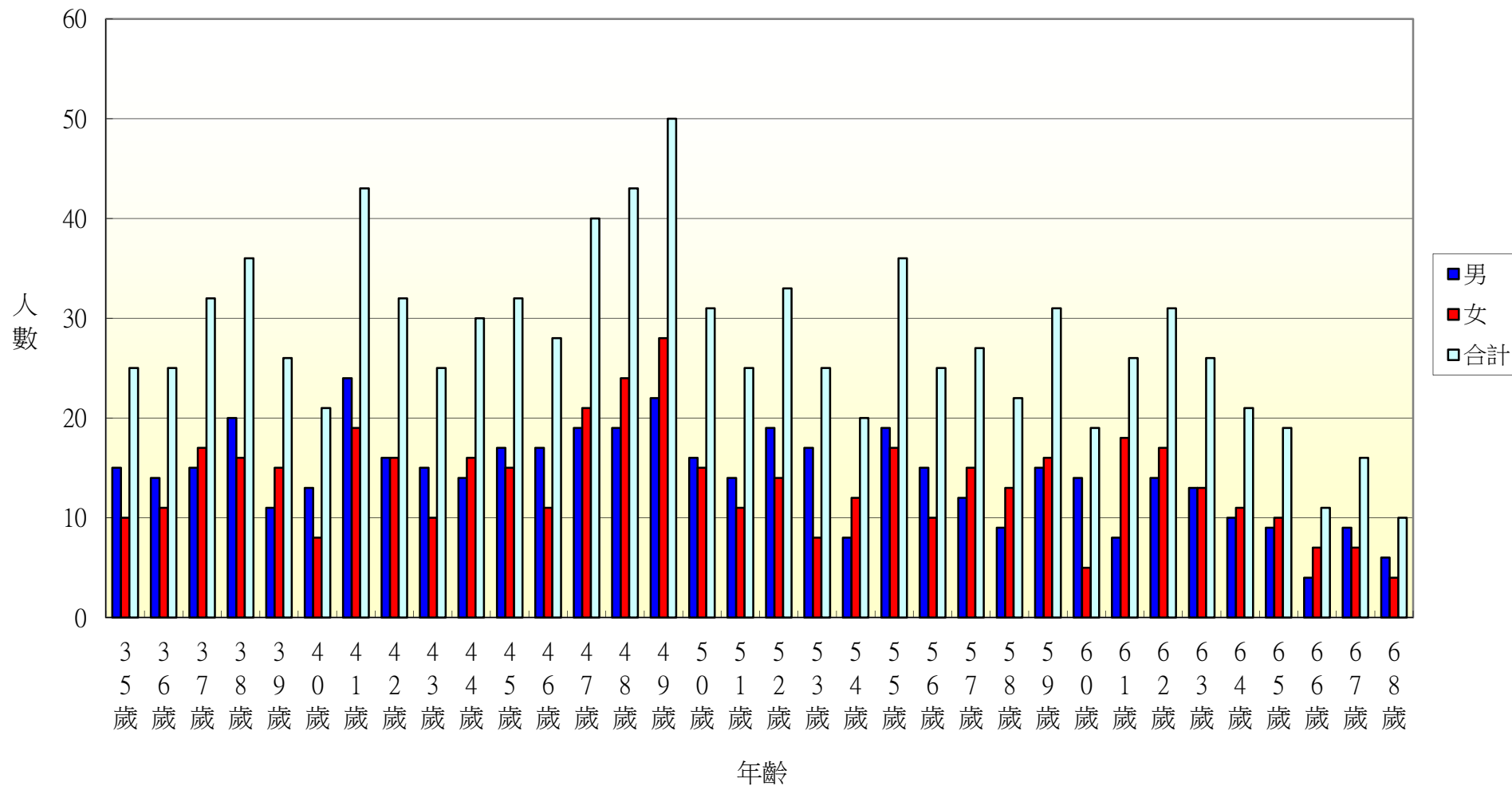
102年北斗鎮七星里各年齡層人口統計圖(69~100歲)



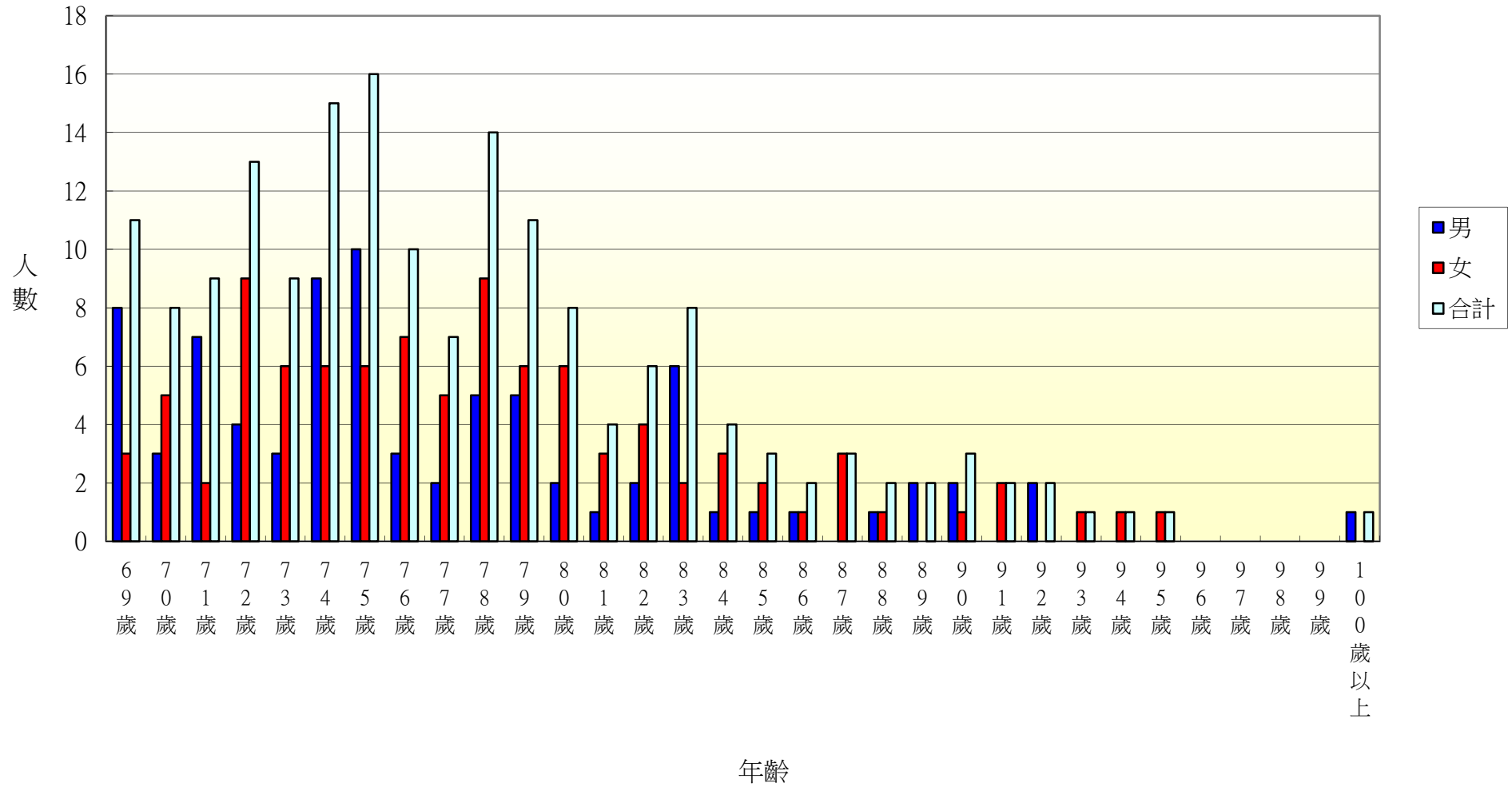
102年北斗鎮大新里各年齡層人口統計圖(0~34歲)



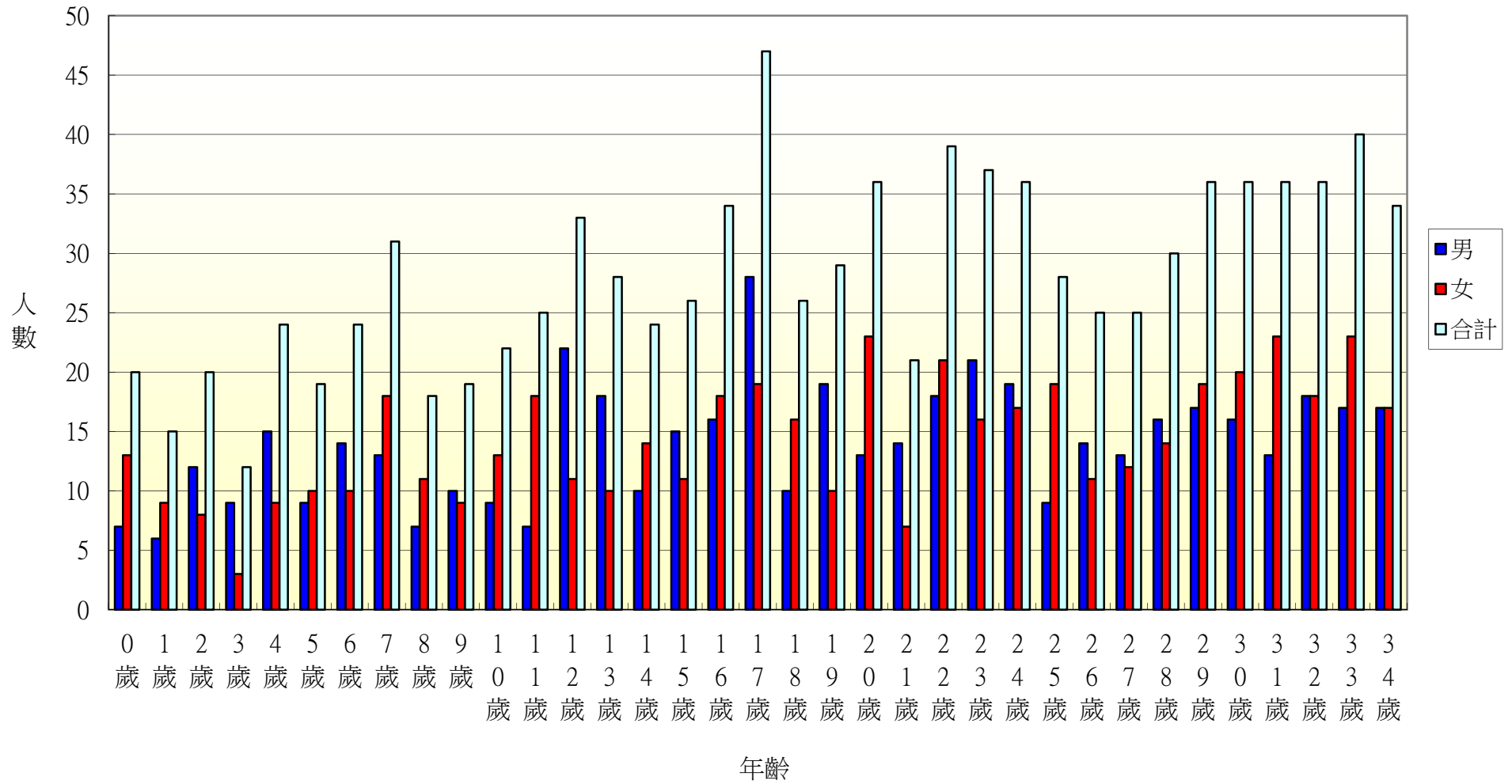
102年北斗鎮大新里各年齡層人口統計圖(35~68歲)



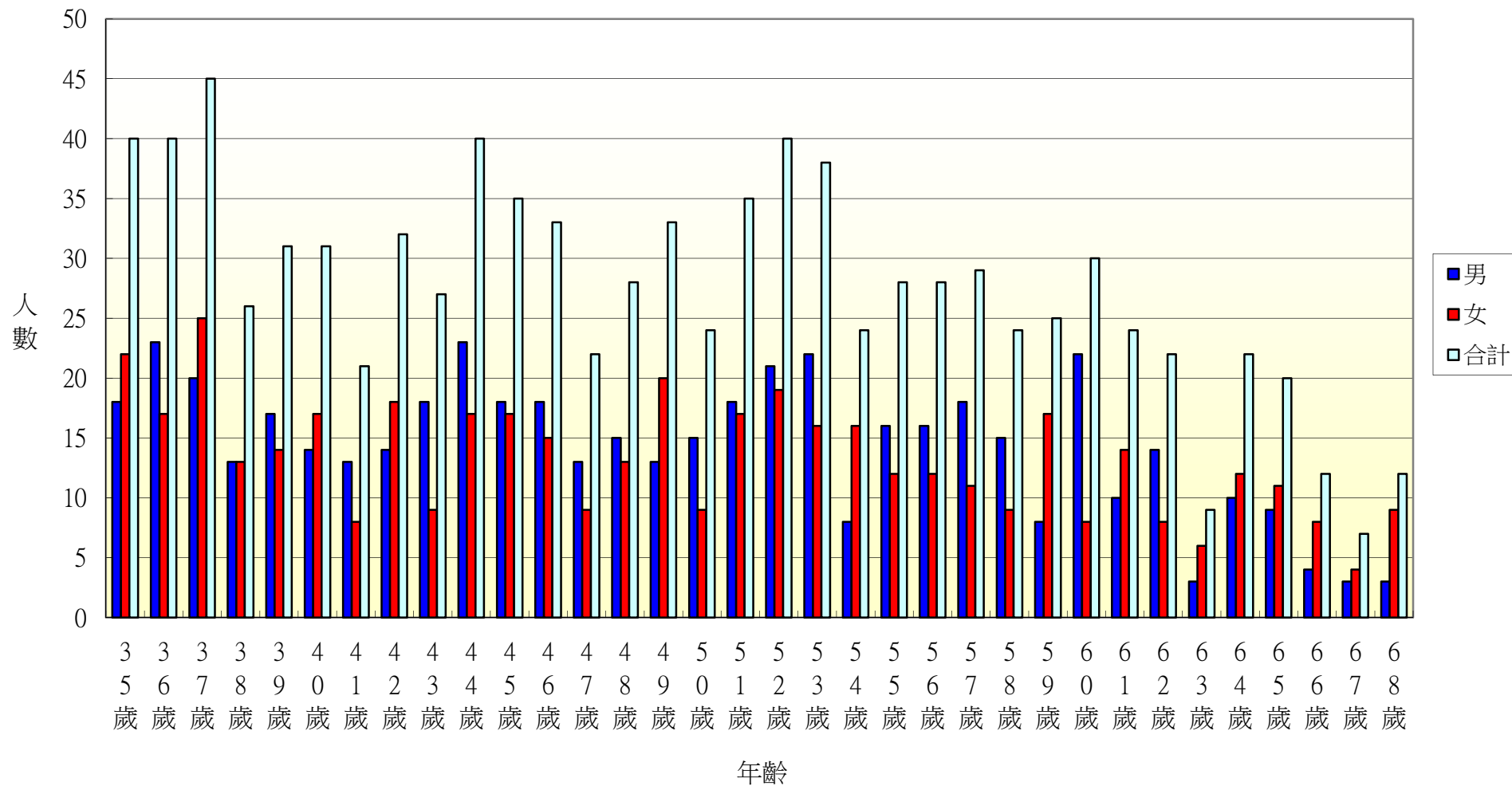
102年北斗鎮大新里各年齡層人口統計圖(69~100歲)



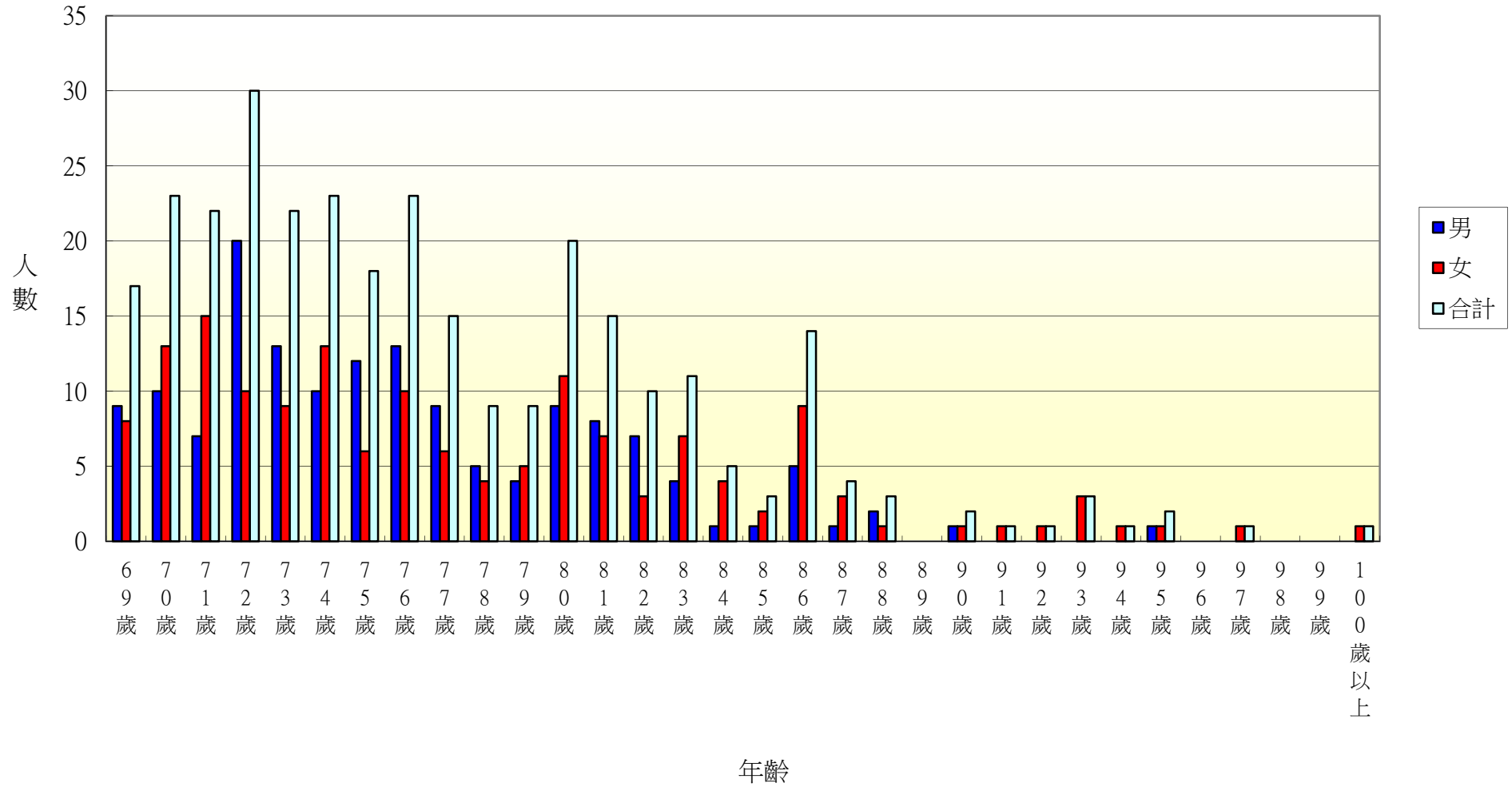
102年北斗鎮大道里各年齡層人口統計圖(0~34歲)



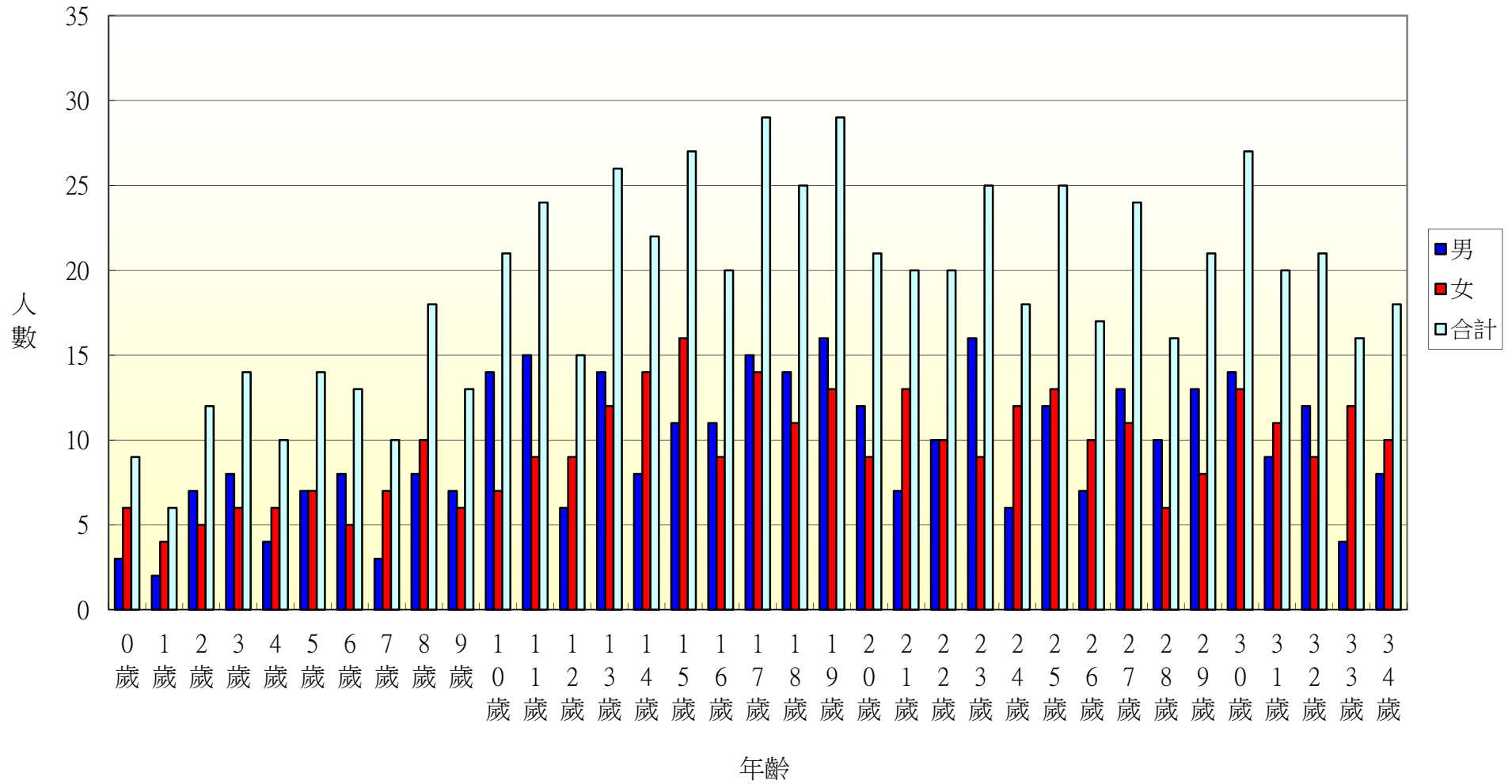
102年北斗鎮大道里各年齡層人口統計圖(35~68歲)



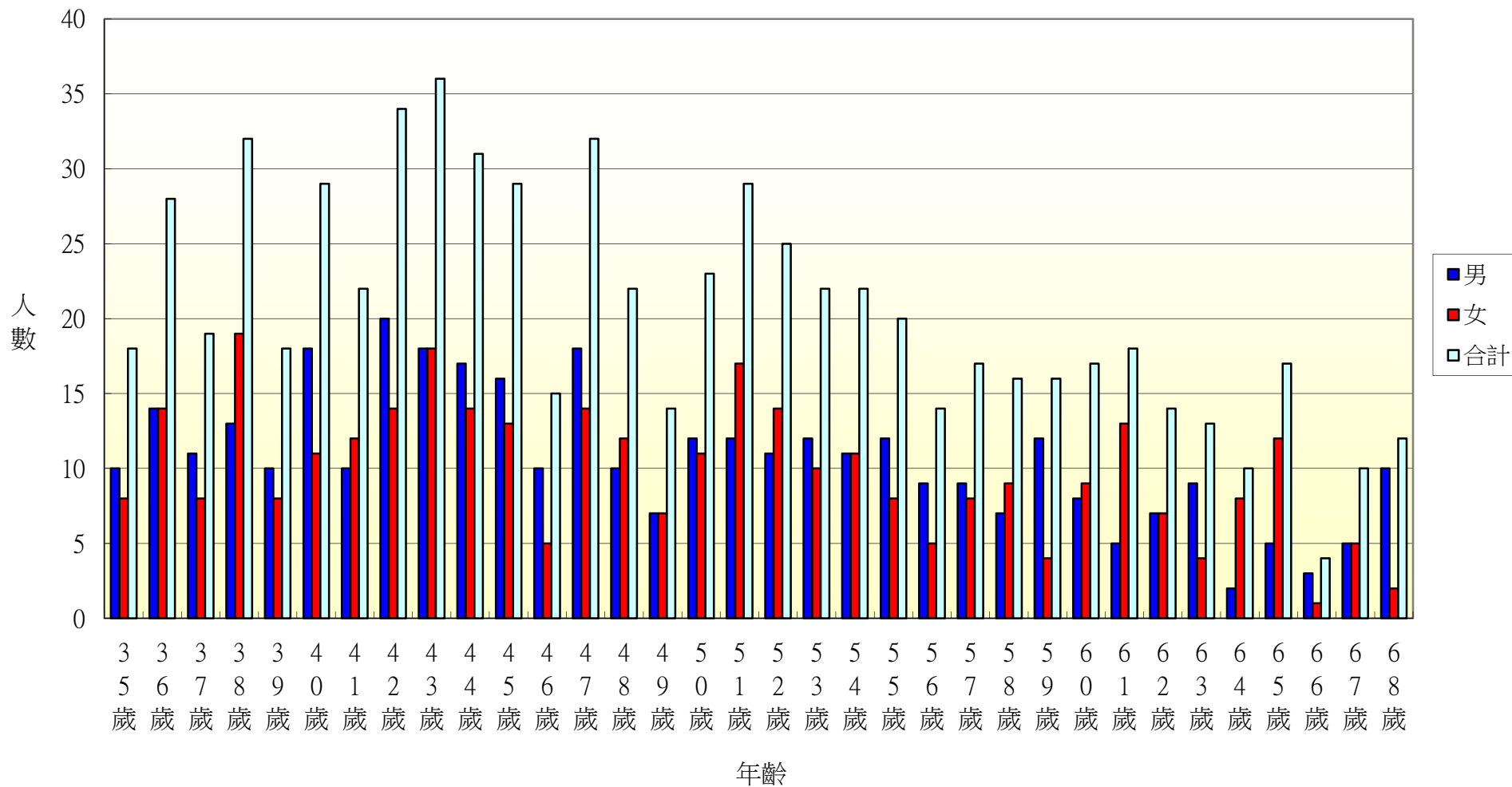
102年北斗鎮大道里各年齡層人口統計圖(69~100歲)



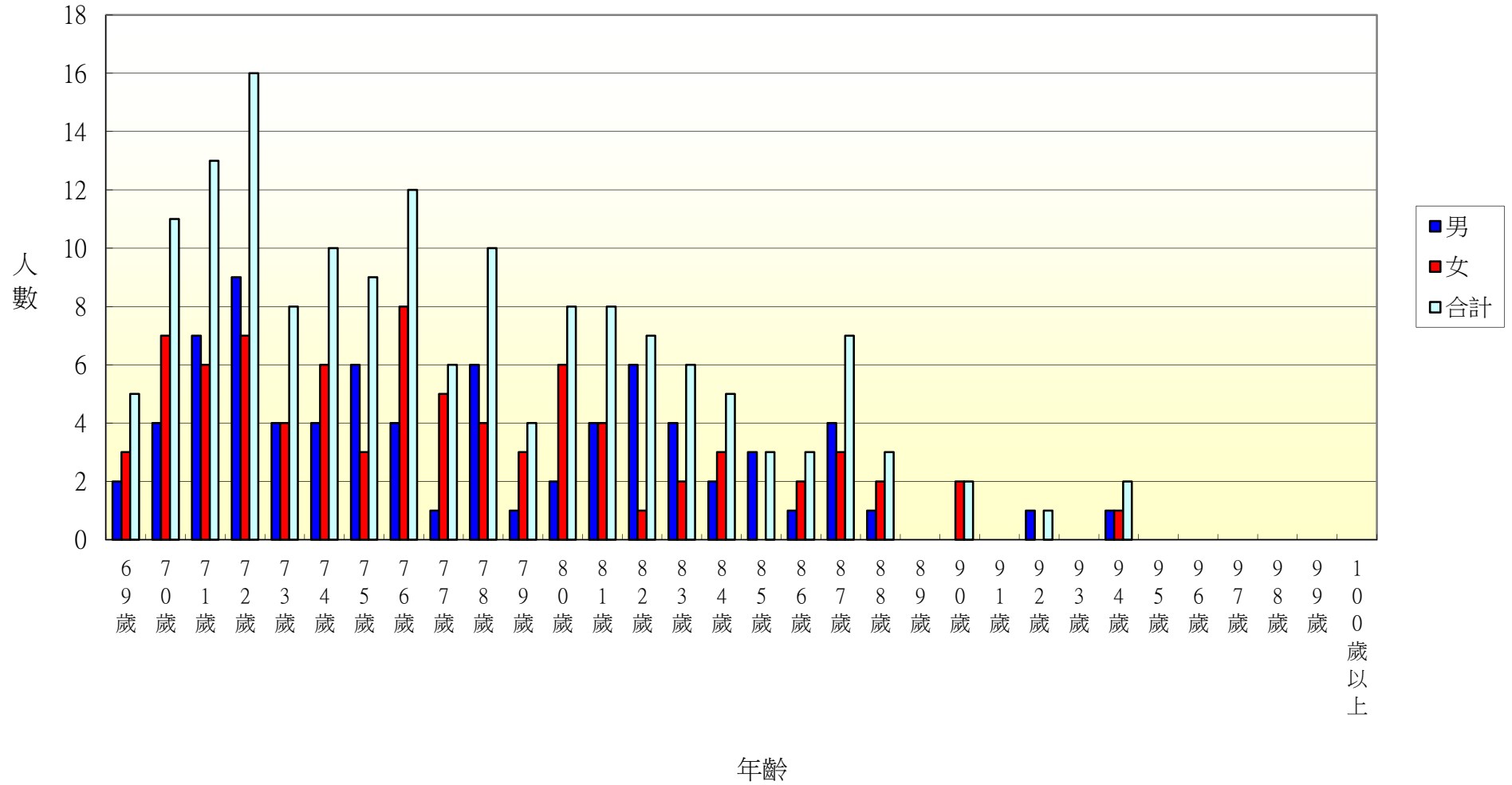
102年北斗鎮中和里各年齡層人口統計圖(0~34歲)



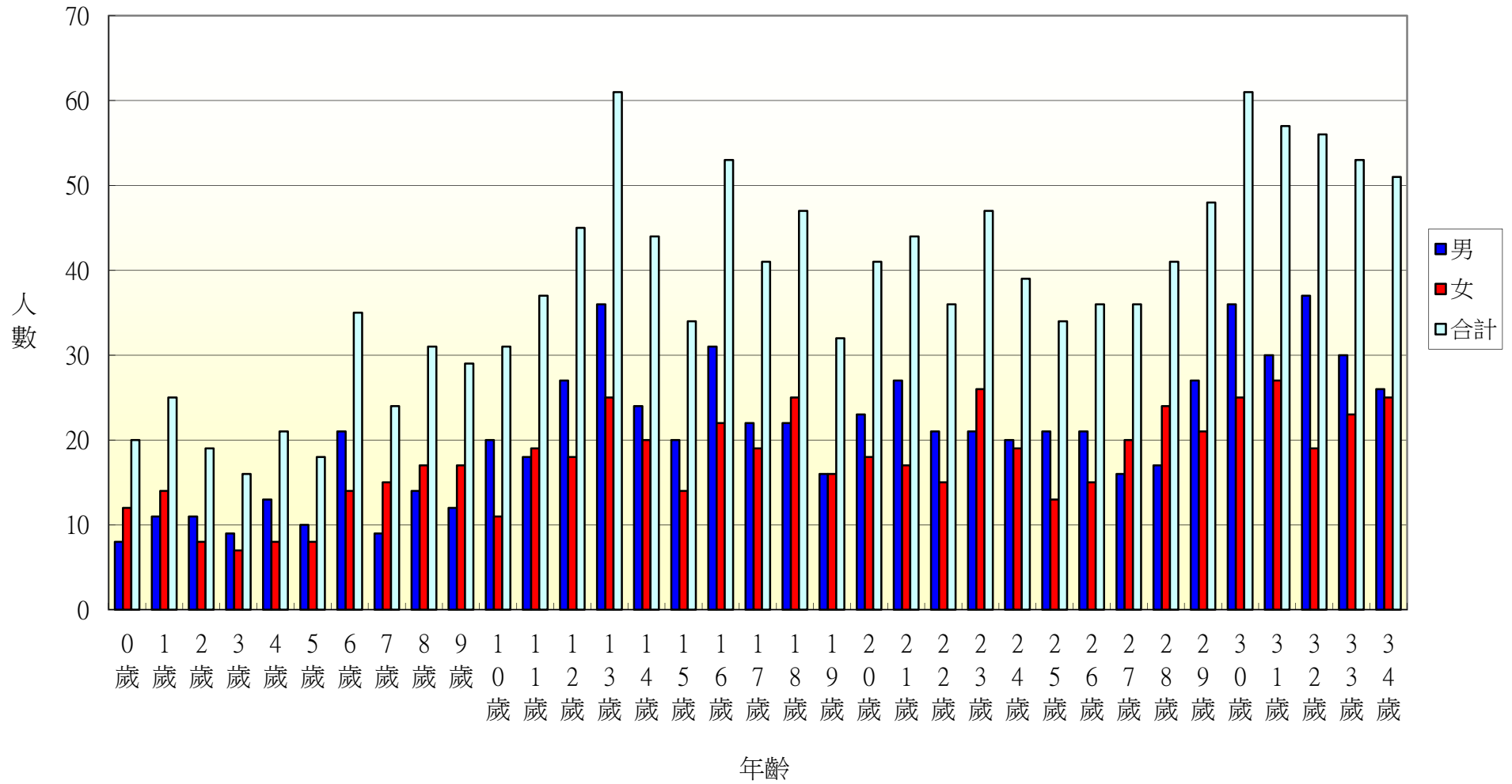
102年北斗鎮中和里各年齡層人口統計圖(35~68歲)



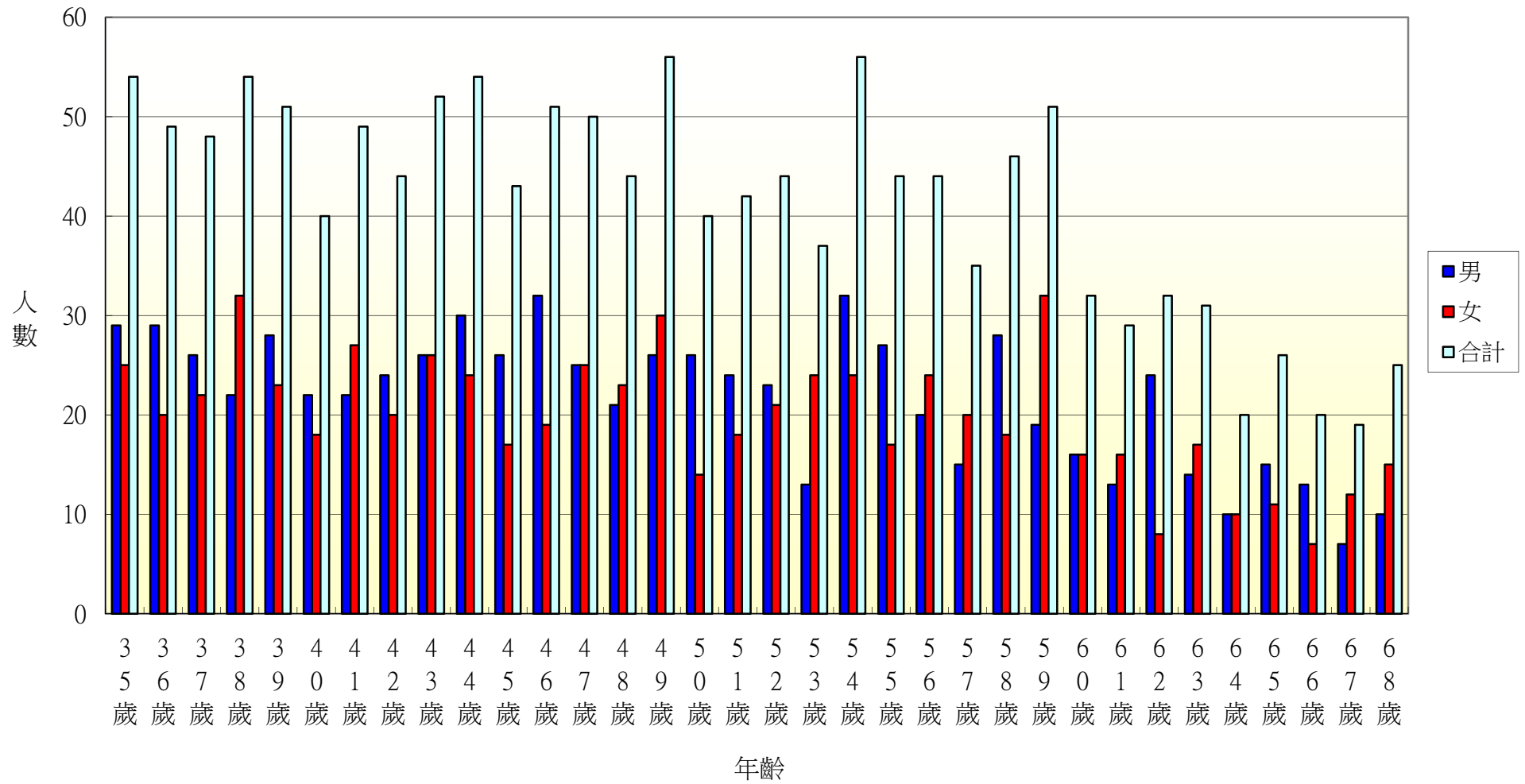
102年北斗鎮中和里各年齡層人口統計圖(69~100歲)



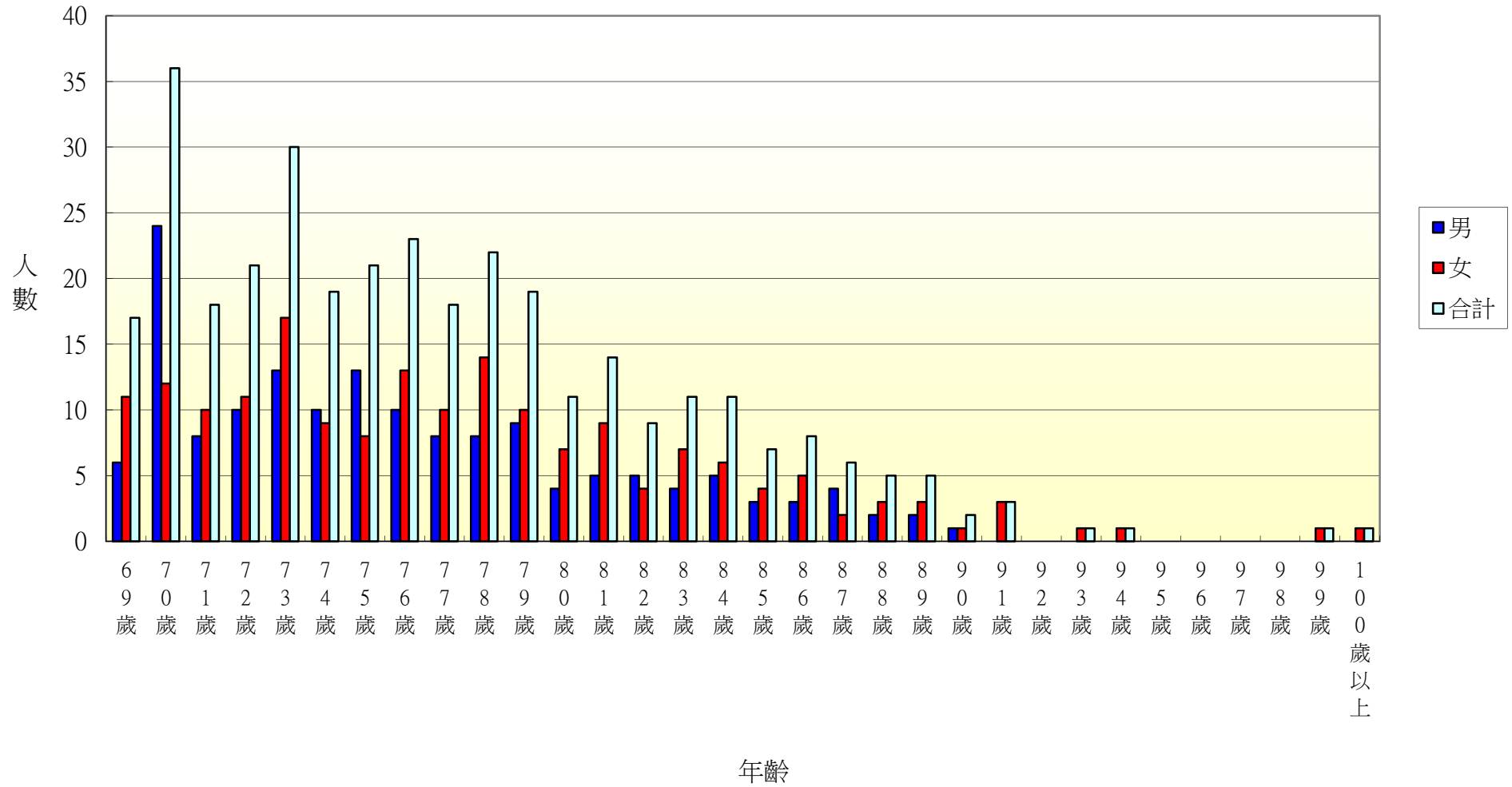
102年北斗鎮中寮里各年齡層人口統計圖(0~34歲)



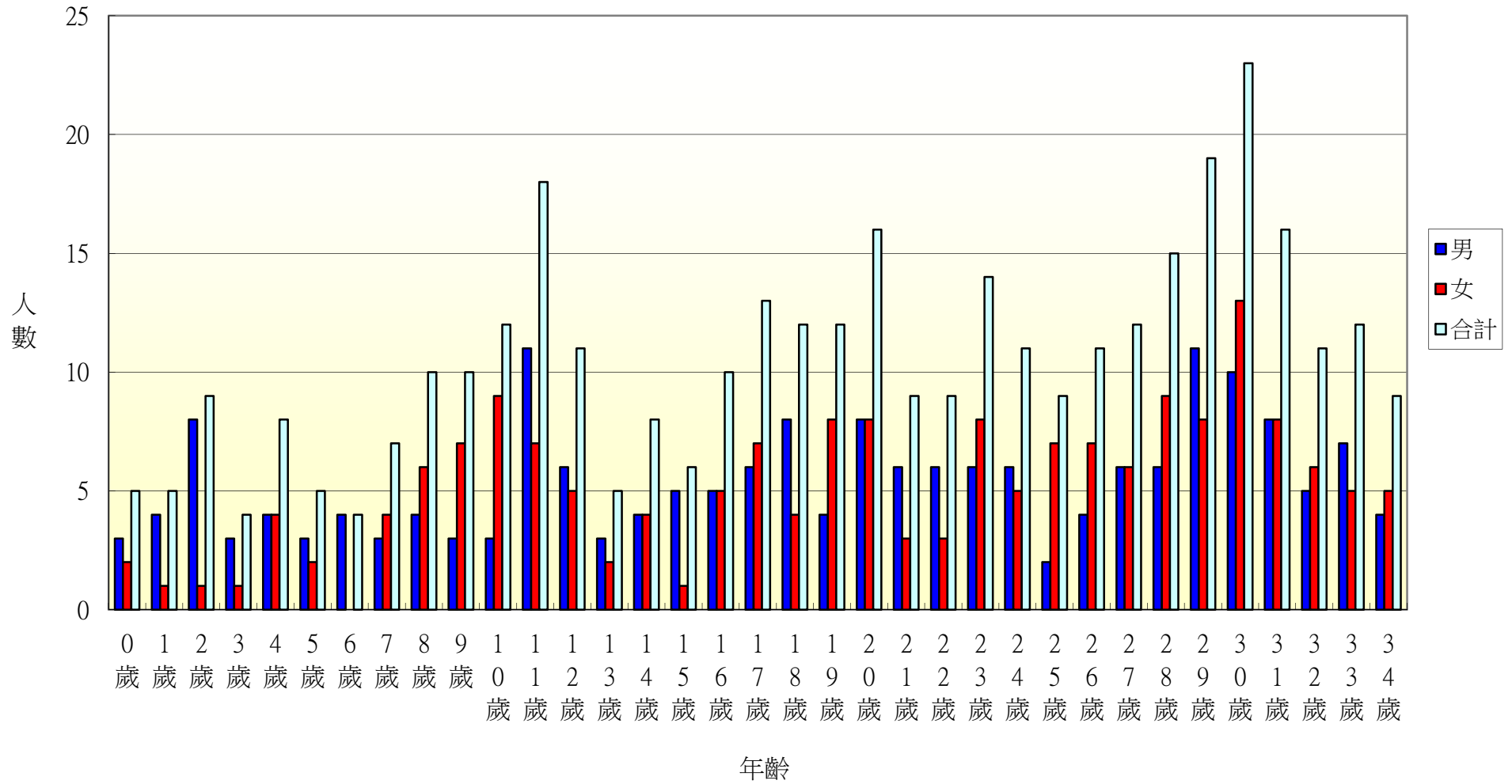
102年北斗鎮中寮里各年齡層人口統計圖(35~68歲)



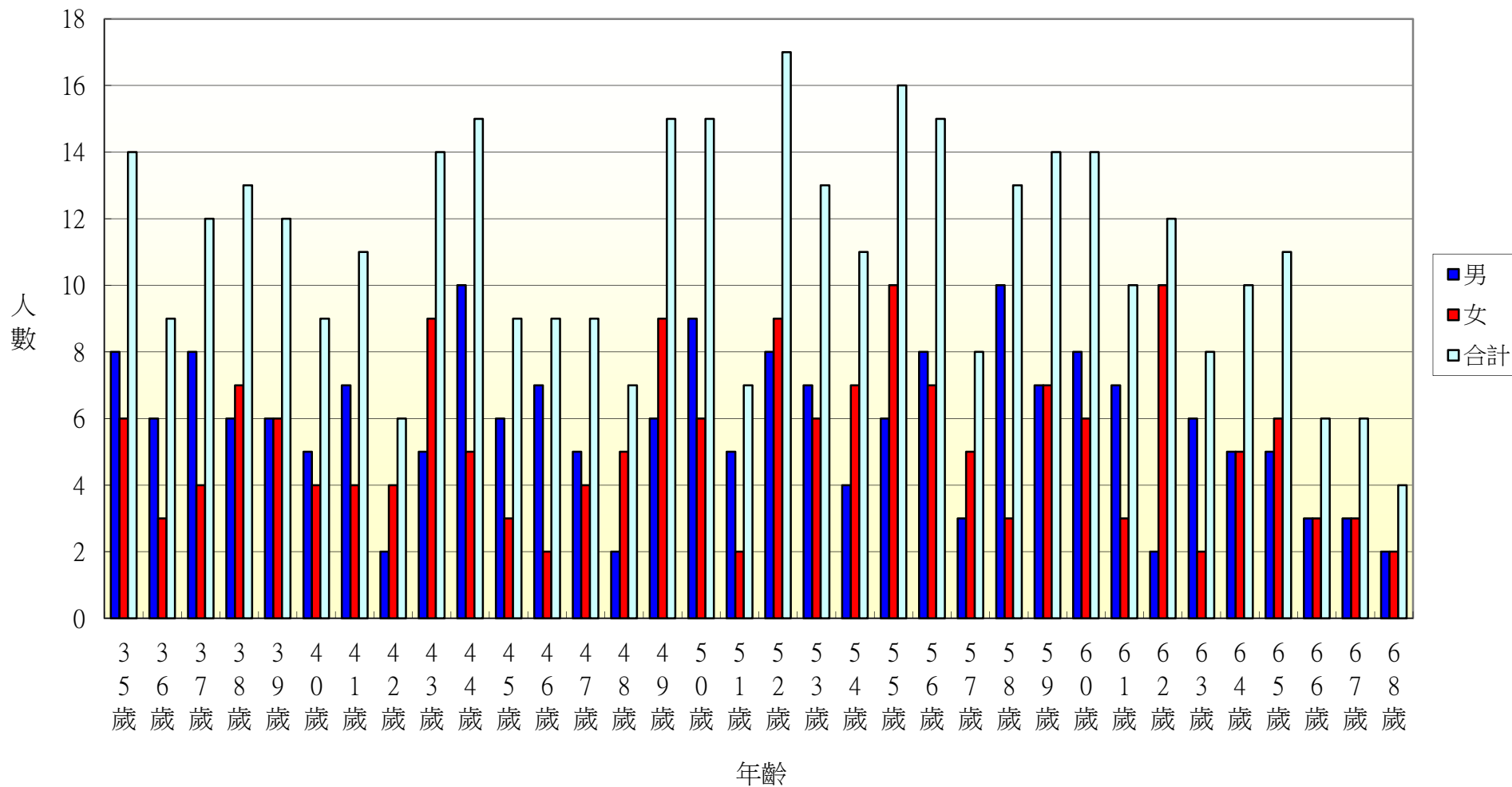
102年北斗鎮中寮里各年齡層人口統計圖(69~100歲)



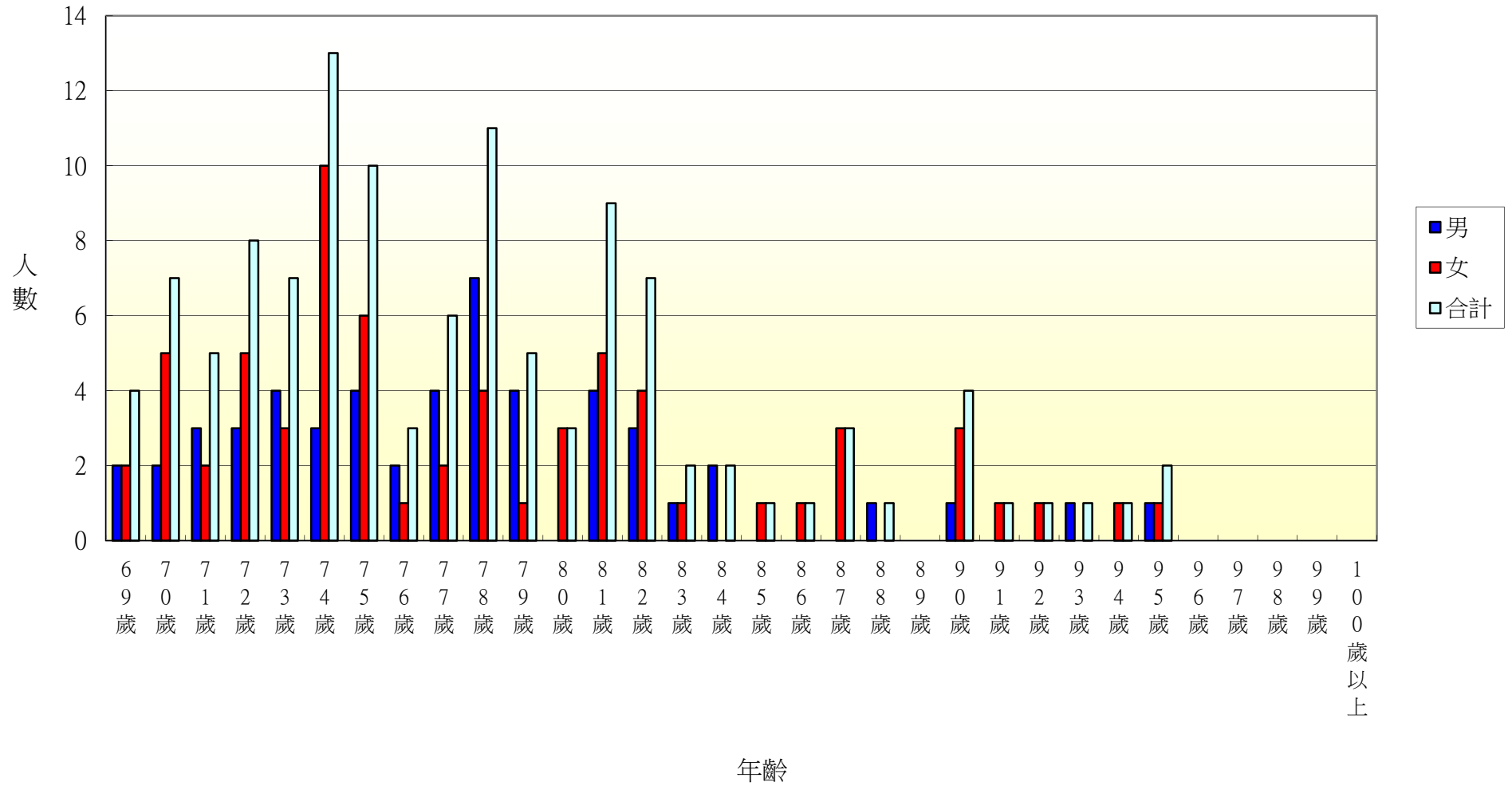
102年北斗鎮五權里各年齡層人口統計圖(0~34歲)



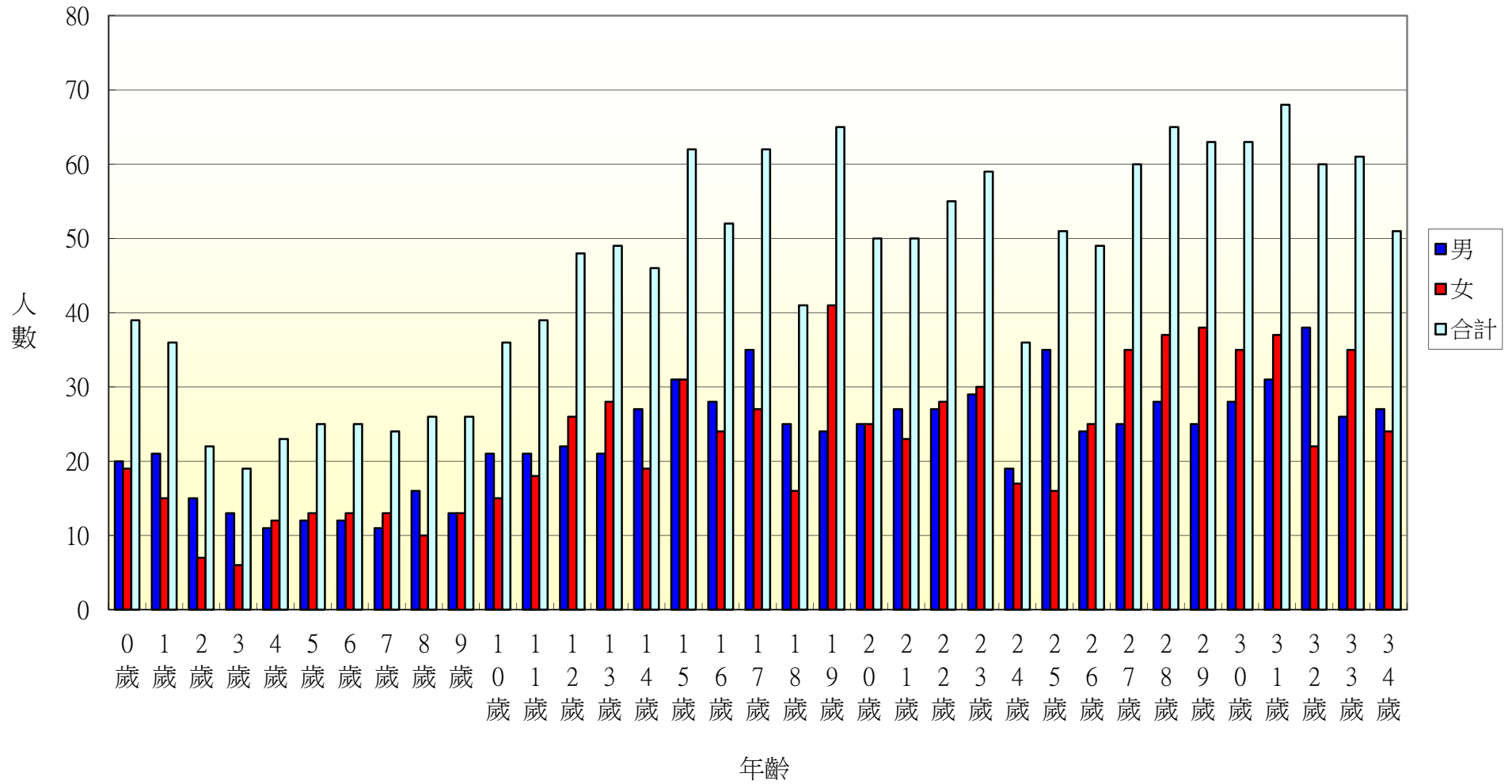
102年北斗鎮五權里各年齡層人口統計圖(35~68歲)



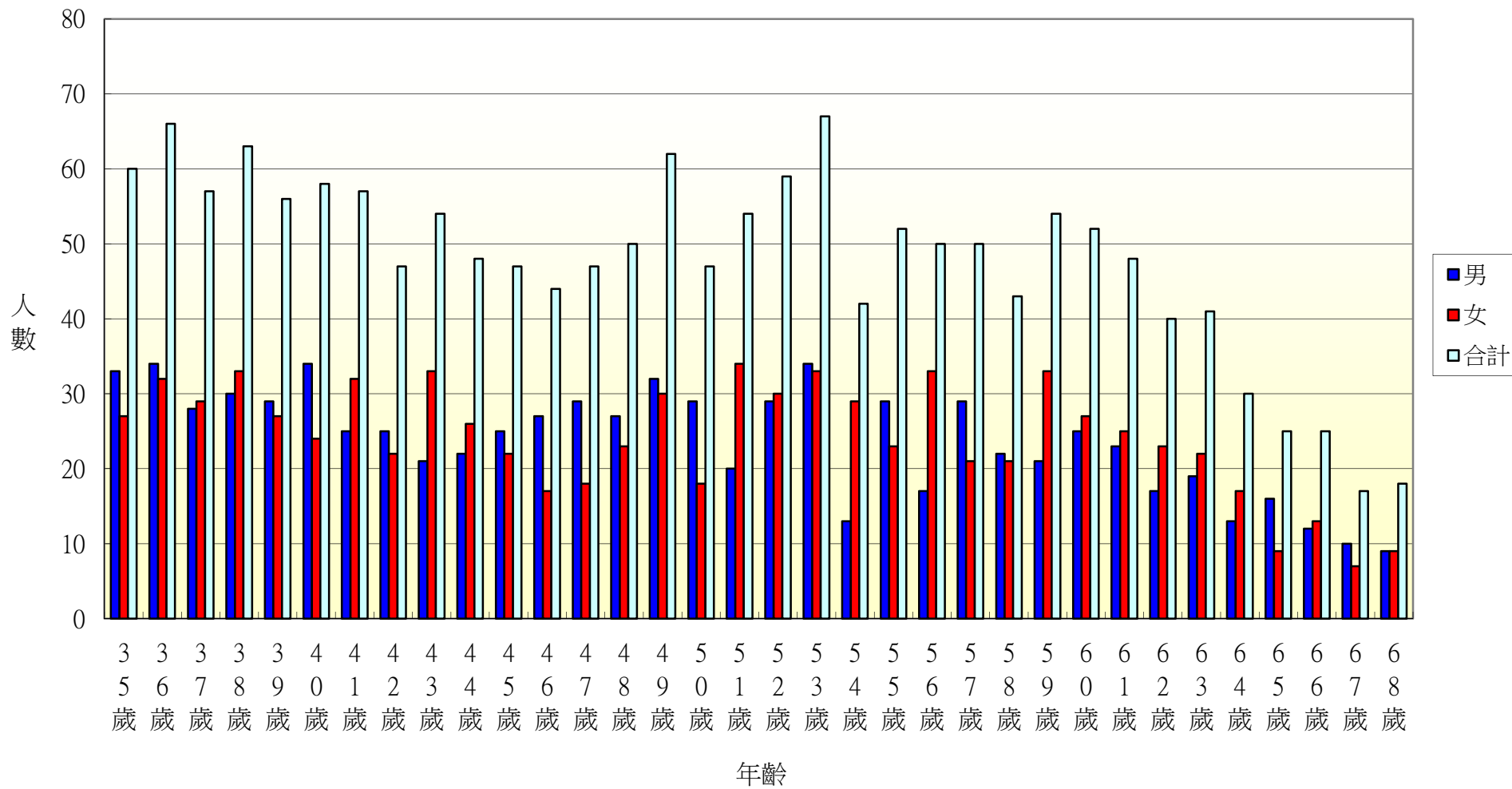
102年北斗鎮五權里各年齡層人口統計圖(69~100歲)



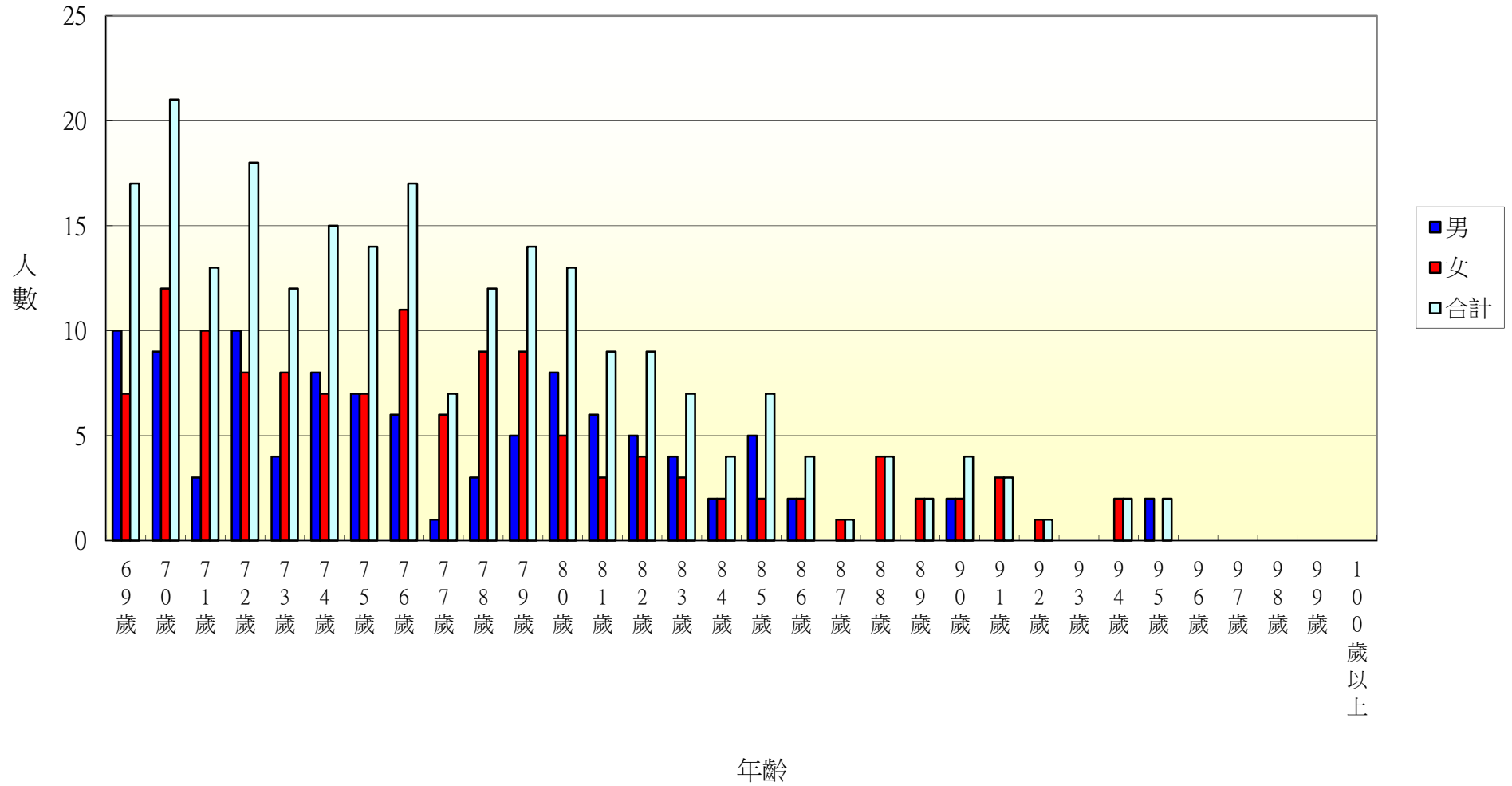
102年北斗鎮文昌里各年齡層人口統計圖(0~34歲)



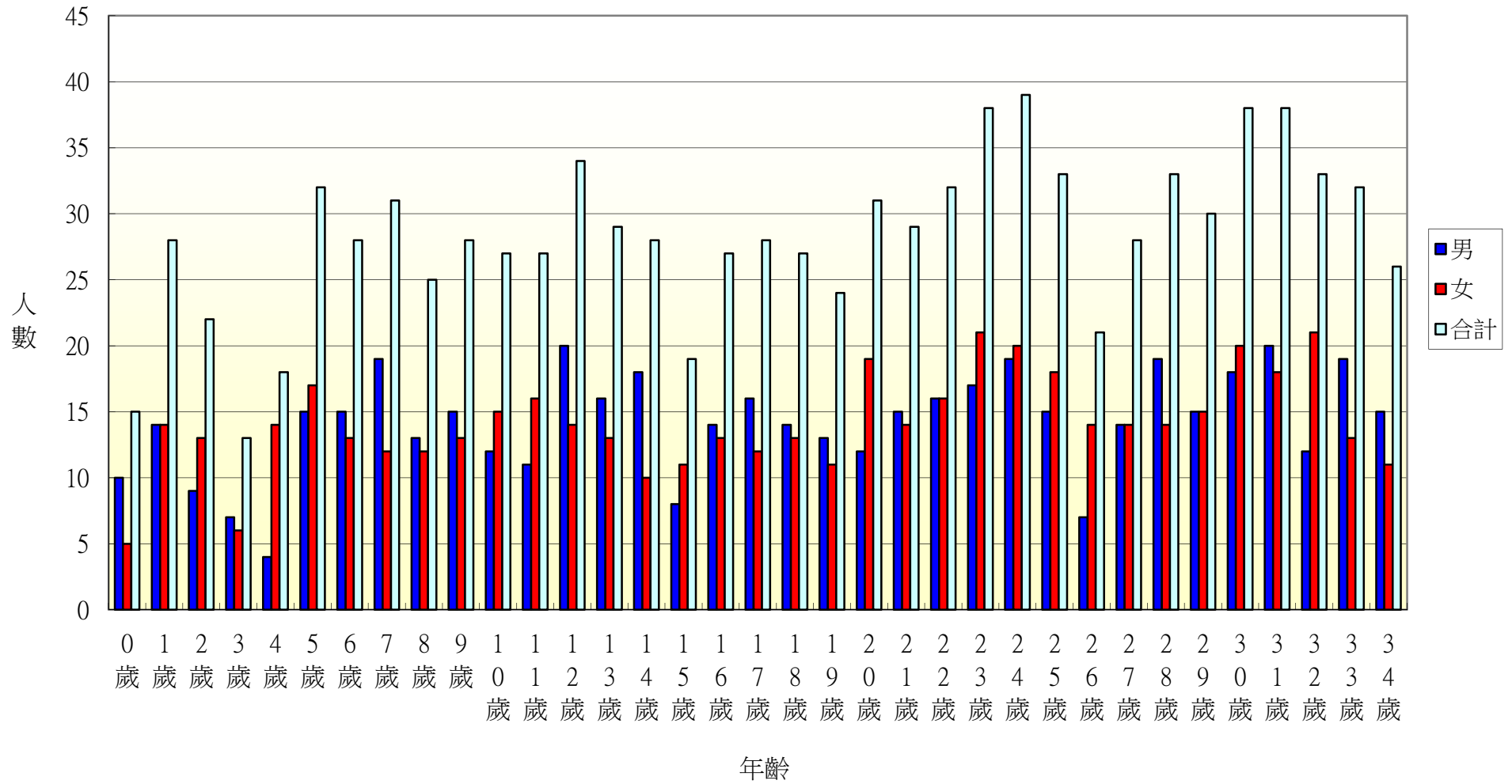
102年北斗鎮文昌里各年齡層人口統計圖(35~68歲)



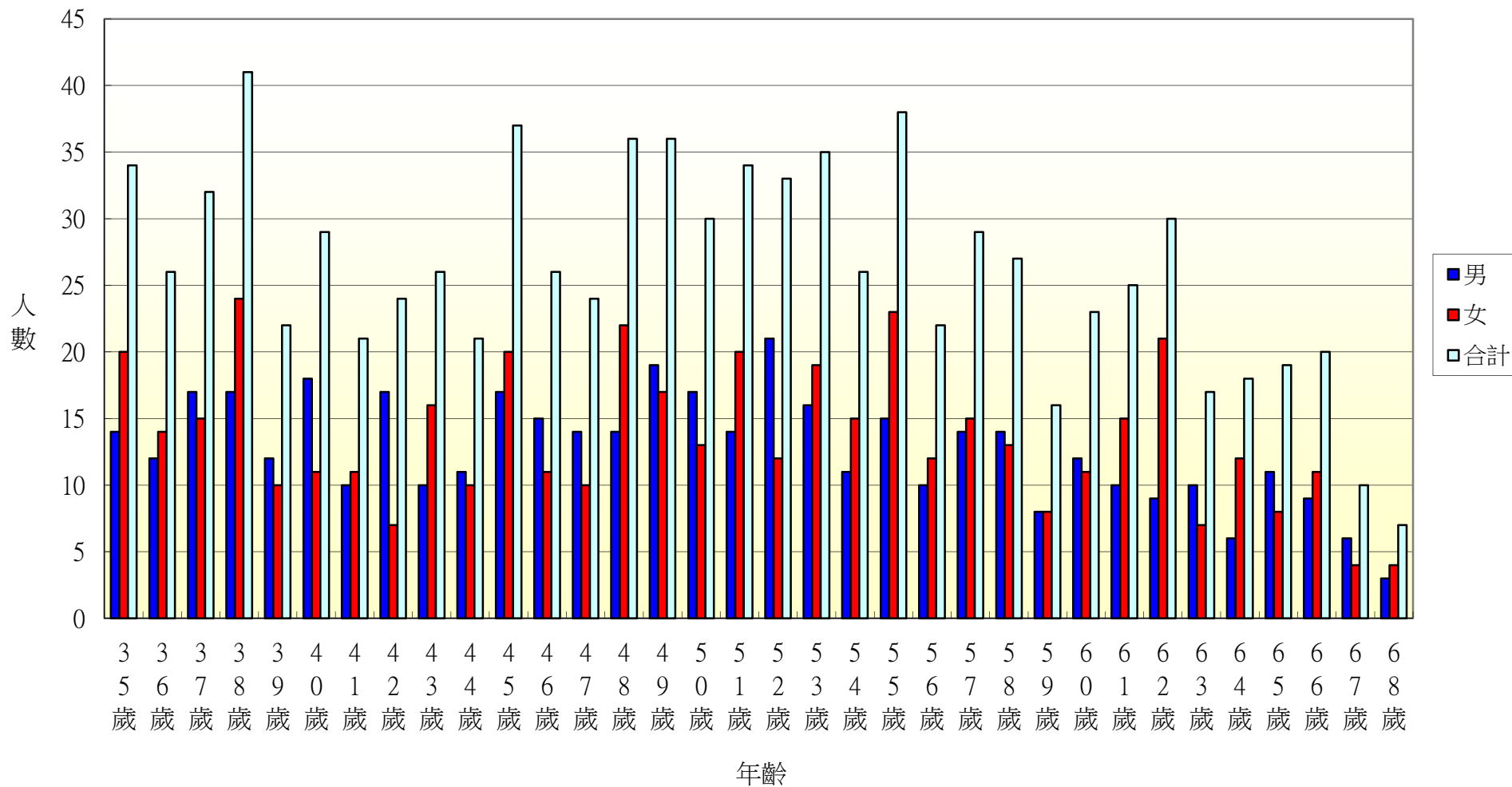
102年北斗鎮文昌里各年齡層人口統計圖(69~100歲)



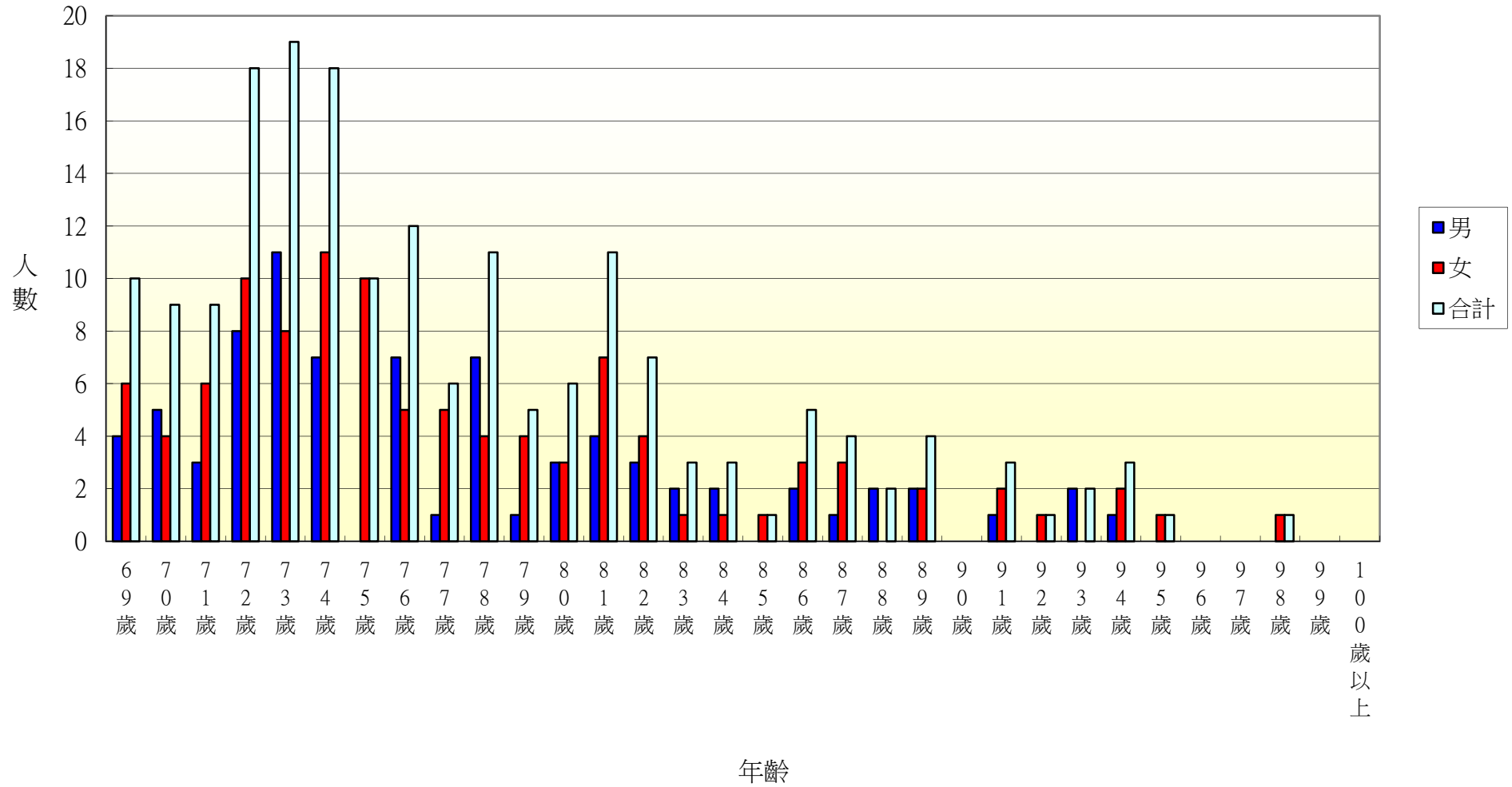
102年北斗鎮光復里各年齡層人口統計圖(0~34歲)



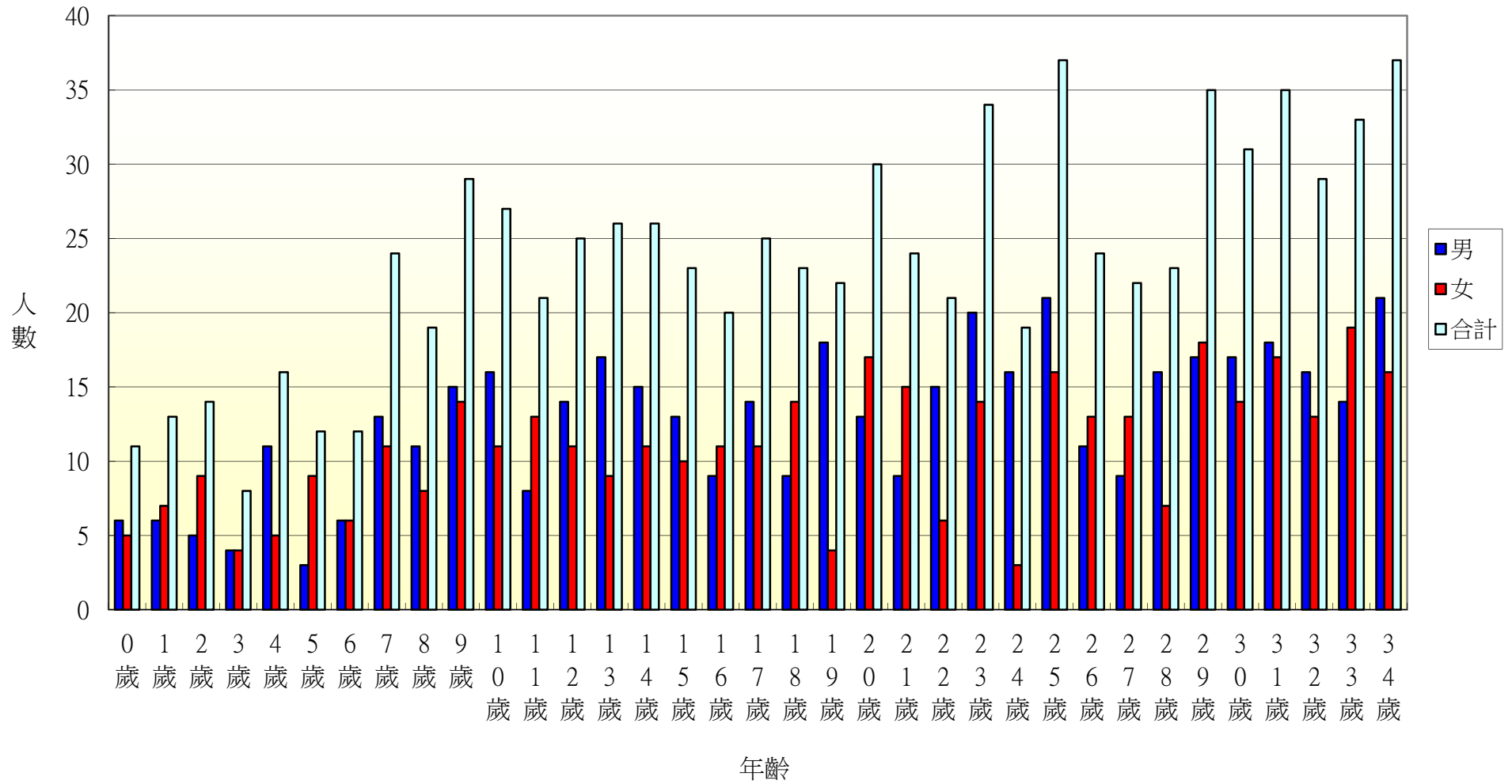
102年北斗鎮光復里各年齡層人口統計圖(35~68歲)



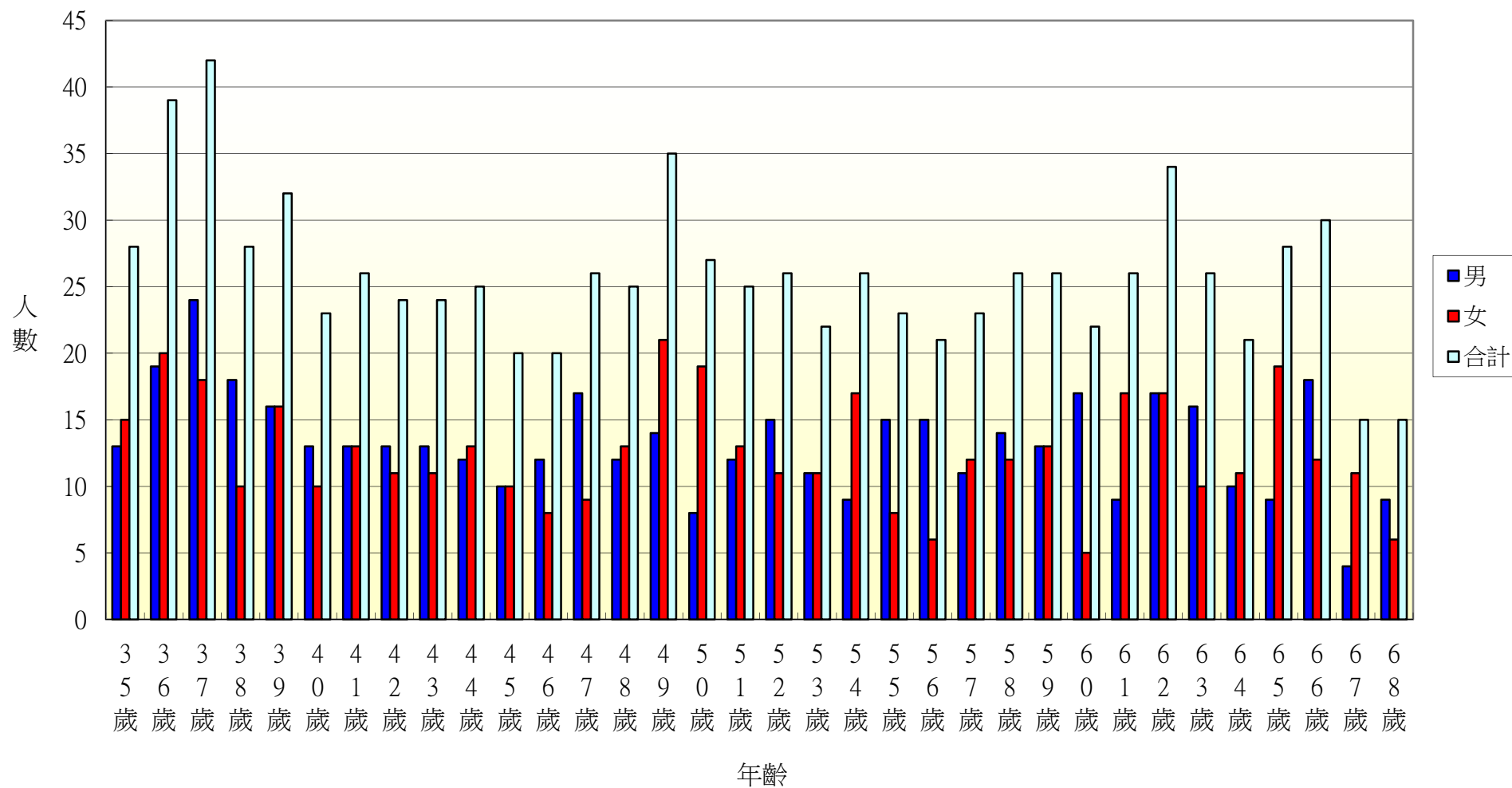
102年北斗鎮光復里各年齡層人口統計圖(69~100歲)



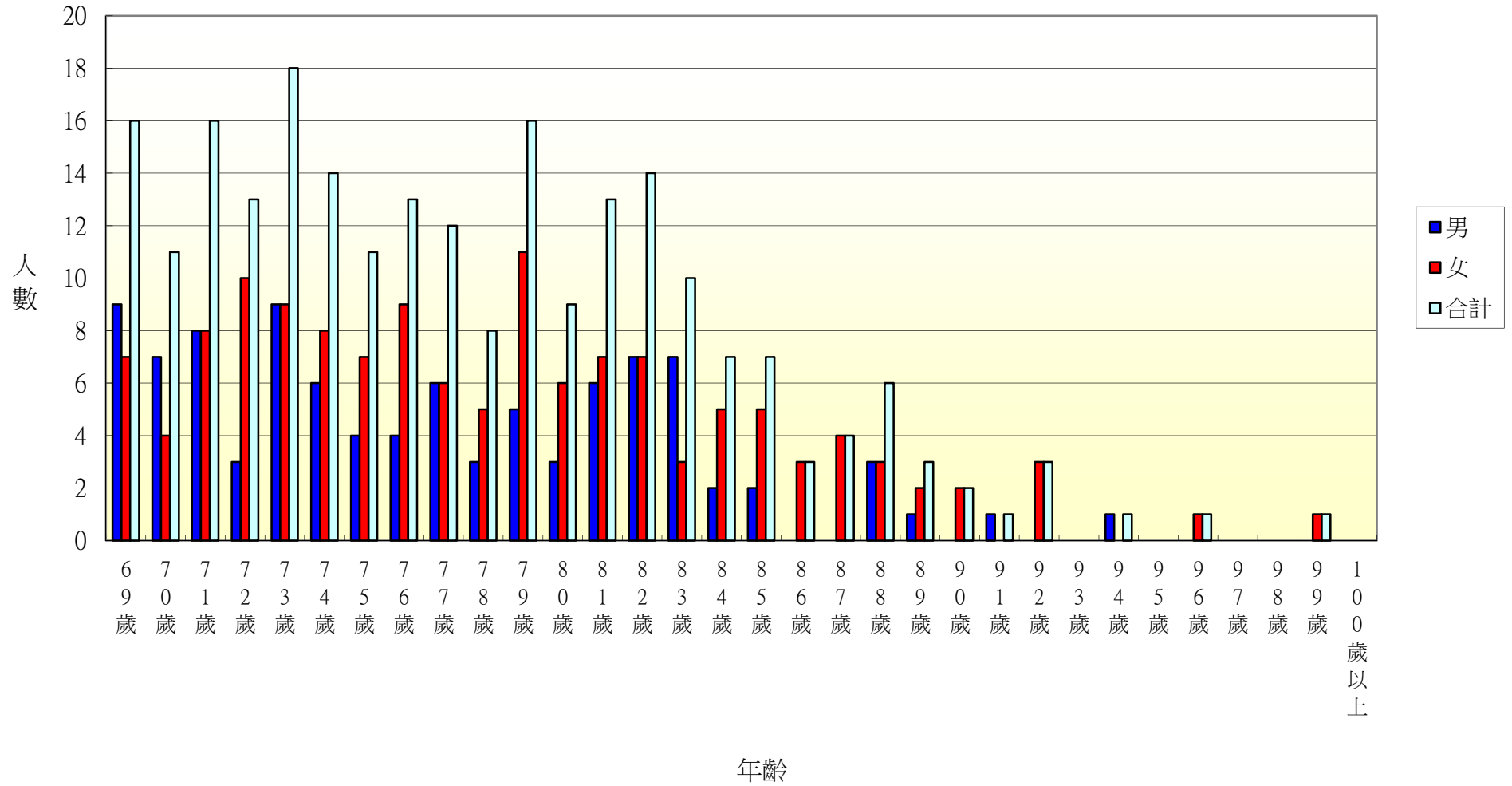
102年北斗鎮西安里各年齡層人口統計圖(0~34歲)



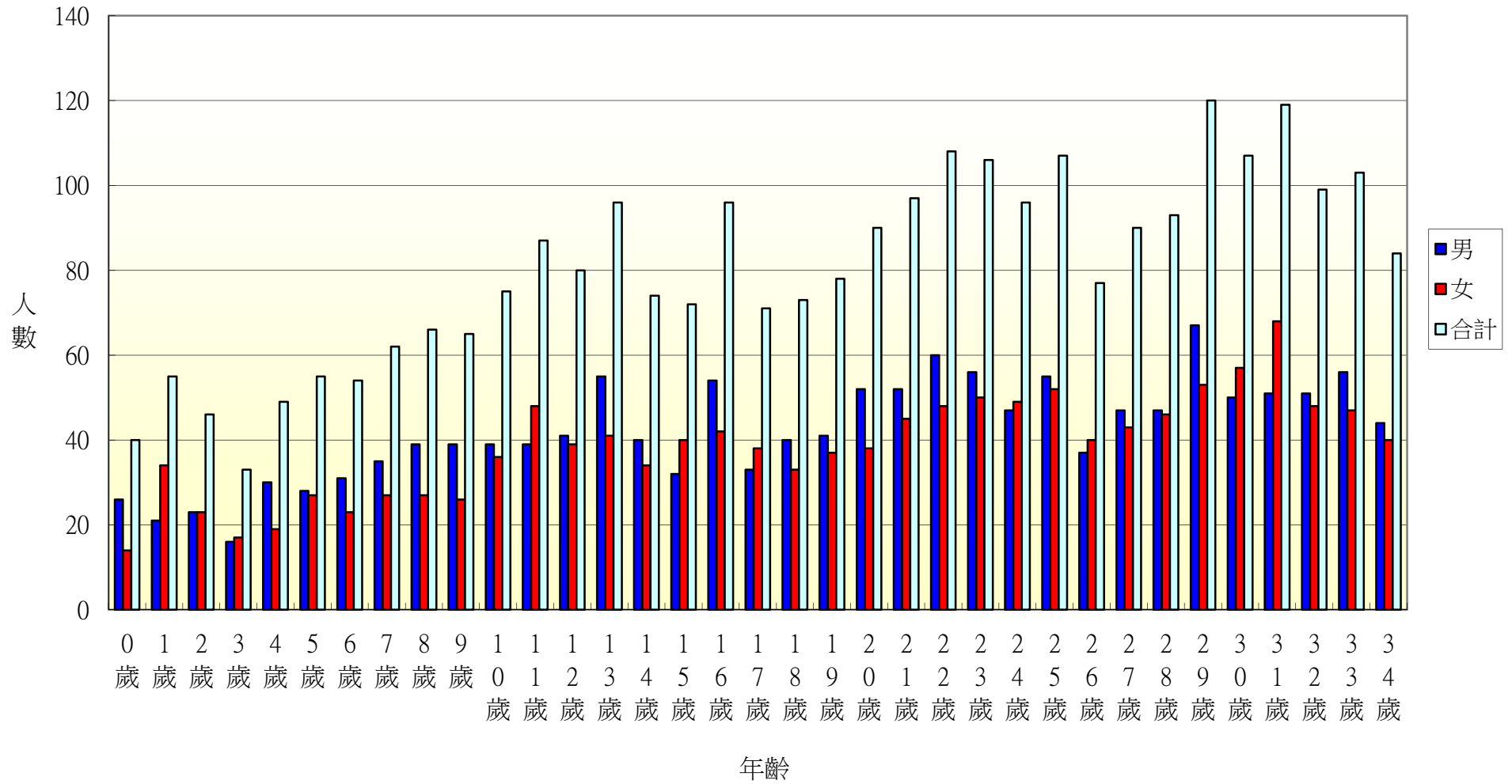
102年北斗鎮西安里各年齡層人口統計圖(35~68歲)



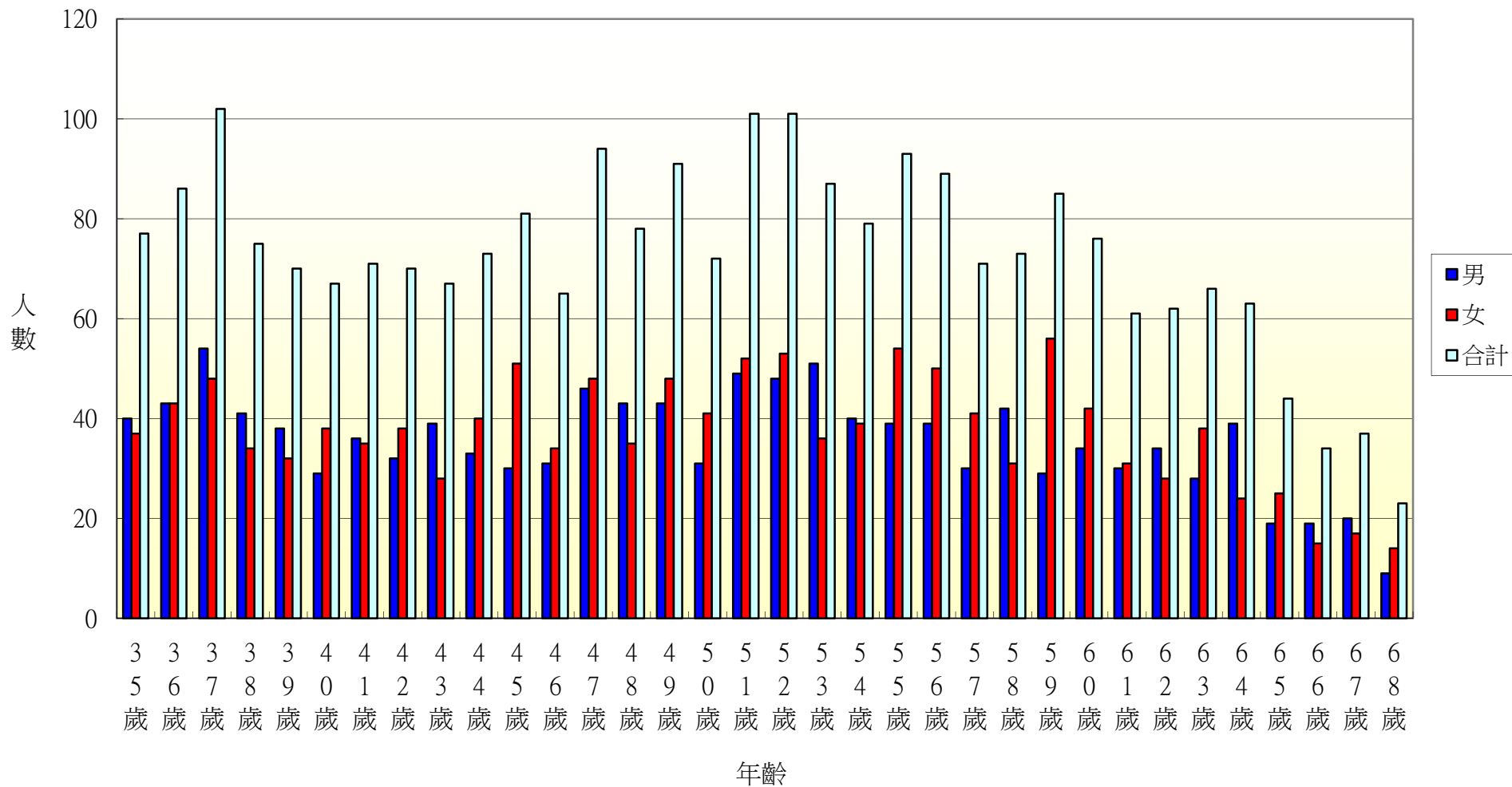
102年北斗鎮西安里各年齡層人口統計圖(69~100歲)



102年北斗鎮西德里各年齡層人口統計圖(0~34歲)



102年北斗鎮西德里各年齡層人口統計圖(35~68歲)



資料日期：102年12月 範圍：全鎮

性別/年齡	0歲	1歲	2歲	3歲	4歲	5歲	6歲	7歲	8歲	9歲	10歲	11歲
男	132	147	141	107	128	140	159	160	170	180	198	201
女	120	160	133	95	120	136	116	168	155	158	195	209
合計	252	307	274	202	248	276	275	328	325	338	393	410
性別/年齡	12歲	13歲	14歲	15歲	16歲	17歲	18歲	19歲	20歲	21歲	22歲	23歲
男	234	252	223	197	263	262	235	234	248	236	263	280
女	198	224	194	210	213	215	204	214	240	231	238	257
合計	432	476	417	407	476	477	439	448	488	467	501	537
性別/年齡	24歲	25歲	26歲	27歲	28歲	29歲	30歲	31歲	32歲	33歲	34歲	35歲
男	259	268	212	232	260	298	295	292	298	278	260	263
女	231	236	198	237	259	284	309	309	274	289	260	261
合計	490	504	410	469	519	582	604	601	572	567	520	524
性別/年齡	36歲	37歲	38歲	39歲	40歲	41歲	42歲	43歲	44歲	45歲	46歲	47歲
男	270	298	247	237	257	237	234	237	244	236	228	265
女	244	254	258	219	208	217	225	224	232	225	181	226
合計	514	552	505	456	465	454	459	461	476	461	409	491
性別/年齡	48歲	49歲	50歲	51歲	52歲	53歲	54歲	55歲	56歲	57歲	58歲	59歲
男	239	253	241	242	284	247	226	242	224	221	235	205
女	239	284	218	251	250	236	256	246	223	232	189	260
合計	478	537	459	493	534	483	482	488	447	453	424	465
性別/年齡	60歲	61歲	62歲	63歲	64歲	65歲	66歲	67歲	68歲	69歲	70歲	71歲
男	225	182	216	167	153	143	127	109	90	105	117	100
女	182	236	203	170	159	168	115	95	96	93	111	133
合計	407	418	419	337	312	311	242	204	186	198	228	233

資料日期：102年12月 範圍：全鎮

性別/年齡	72歲	73歲	74歲	75歲	76歲	77歲	78歲	79歲	80歲	81歲	82歲	83歲
男	123	100	111	97	95	62	82	70	57	70	65	53
女	126	125	116	96	120	99	100	85	98	82	66	54
合計	249	225	227	193	215	161	182	155	155	152	131	107
性別/年齡	84歲	85歲	86歲	87歲	88歲	89歲	90歲	91歲	92歲	93歲	94歲	95歲
男	32	32	26	20	25	13	11	7	8	4	4	4
女	48	45	47	38	31	18	28	17	9	8	11	5
合計	80	77	73	58	56	31	39	24	17	12	15	9
性別/年齡	96歲	97歲	98歲	99歲	100歲以上							
男	0	0	0	0	1							
女	3	2	1	2	3							
合計	3	2	1	2	4							

一個階段年齡	0~4歲	5~9歲	10~14歲	15~19歲	20~24歲	25~29歲	30~34歲	35~39歲	40~44歲	45~49歲	50~54歲
男	655	809	1108	1191	1286	1270	1423	1315	1209	1221	1240
女	628	733	1020	1056	1197	1214	1441	1236	1106	1155	1211
合計	1283	1542	2128	2247	2483	2484	2864	2551	2315	2376	2451
一個階段年齡	55~59歲	60~64歲	65~69歲	70~74歲	75~79歲	80~84歲	85~89歲	90~94歲	95~99歲	100歲以上	
男	1127	943	574	551	406	277	116	34	4	1	
女	1150	950	567	611	500	348	179	73	13	3	
合計	2277	1893	1141	1162	906	625	295	107	17	4	

1~100歲總人數	
男	16760
女	16391
總計	33151

資料日期：102年12月 範圍：七星里

性別/年齡	0歲	1歲	2歲	3歲	4歲	5歲	6歲	7歲	8歲	9歲	10歲	11歲
男	8	8	6	3	6	9	1	10	8	8	8	18
女	4	10	10	9	8	7	4	6	11	8	10	7
合計	12	18	16	12	14	16	5	16	19	16	18	25
性別/年齡	12歲	13歲	14歲	15歲	16歲	17歲	18歲	19歲	20歲	21歲	22歲	23歲
男	12	12	8	8	16	13	15	11	15	8	14	14
女	8	13	12	9	15	14	9	7	11	18	11	11
合計	20	25	20	17	31	27	24	18	26	26	25	25
性別/年齡	24歲	25歲	26歲	27歲	28歲	29歲	30歲	31歲	32歲	33歲	34歲	35歲
男	10	14	11	11	17	18	16	15	15	11	16	14
女	14	16	7	13	17	15	17	18	15	12	9	22
合計	24	30	18	24	34	33	33	33	30	23	25	36
性別/年齡	36歲	37歲	38歲	39歲	40歲	41歲	42歲	43歲	44歲	45歲	46歲	47歲
男	13	24	15	14	20	18	12	15	12	9	8	16
女	10	11	8	15	13	8	13	8	12	10	7	11
合計	23	35	23	29	33	26	25	23	24	19	15	27
性別/年齡	48歲	49歲	50歲	51歲	52歲	53歲	54歲	55歲	56歲	57歲	58歲	59歲
男	14	14	15	11	16	9	21	10	16	24	16	15
女	12	11	14	12	9	10	16	11	14	13	9	15
合計	26	25	29	23	25	19	37	21	30	37	25	30
性別/年齡	60歲	61歲	62歲	63歲	64歲	65歲	66歲	67歲	68歲	69歲	70歲	71歲
男	12	8	19	11	4	12	3	4	4	9	5	12
女	17	13	8	9	11	13	7	1	4	7	5	11
合計	29	21	27	20	15	25	10	5	8	16	10	23

資料日期：102年12月 範圍：七星里

性別/年齡	72歲	73歲	74歲	75歲	76歲	77歲	78歲	79歲	80歲	81歲	82歲	83歲
男	10	3	7	4	5	2	6	3	5	6	3	3
女	5	4	7	3	10	6	5	5	6	7	6	7
合計	15	7	14	7	15	8	11	8	11	13	9	10
性別/年齡	84歲	85歲	86歲	87歲	88歲	89歲	90歲	91歲	92歲	93歲	94歲	95歲
男	1	1	1	2	2	0	0	1	0	0	0	0
女	1	3	2	2	1	1	2	2	0	1	1	0
合計	2	4	3	4	3	1	2	3	0	1	1	0
性別/年齡	96歲	97歲	98歲	99歲	100歲以上							
男	0	0	0	0	0							
女	0	0	0	0	0							
合計	0	0	0	0	0							

一個階段年齡	0~4歲	5~9歲	10~14歲	15~19歲	20~24歲	25~29歲	30~34歲	35~39歲	40~44歲	45~49歲	50~54歲
男	31	36	58	63	61	71	73	80	77	61	72
女	41	36	50	54	65	68	71	66	54	51	61
合計	72	72	108	117	126	139	144	146	131	112	133
一個階段年齡	55~59歲	60~64歲	65~69歲	70~74歲	75~79歲	80~84歲	85~89歲	90~94歲	95~99歲	100歲以上	
男	81	54	32	37	20	18	6	1	0	0	
女	62	58	32	32	29	27	9	6	0	0	
合計	143	112	64	69	49	45	15	7	0	0	

1~100歲總人數	
男	932
女	872
總計	1804

資料日期：102年12月 範圍：大新里

性別/年齡	0歲	1歲	2歲	3歲	4歲	5歲	6歲	7歲	8歲	9歲	10歲	11歲
男	6	5	8	7	6	7	11	9	4	11	11	11
女	2	10	10	7	7	6	3	8	1	4	12	5
合計	8	15	18	14	13	13	14	17	5	15	23	16
性別/年齡	12歲	13歲	14歲	15歲	16歲	17歲	18歲	19歲	20歲	21歲	22歲	23歲
男	11	10	14	11	11	22	16	18	13	22	18	18
女	8	5	10	14	18	10	12	22	16	17	15	15
合計	19	15	24	25	29	32	28	40	29	39	33	33
性別/年齡	24歲	25歲	26歲	27歲	28歲	29歲	30歲	31歲	32歲	33歲	34歲	35歲
男	20	17	14	17	17	15	17	15	22	21	17	15
女	11	12	8	19	19	16	22	20	18	22	32	10
合計	31	29	22	36	36	31	39	35	40	43	49	25
性別/年齡	36歲	37歲	38歲	39歲	40歲	41歲	42歲	43歲	44歲	45歲	46歲	47歲
男	14	15	20	11	13	24	16	15	14	17	17	19
女	11	17	16	15	8	19	16	10	16	15	11	21
合計	25	32	36	26	21	43	32	25	30	32	28	40
性別/年齡	48歲	49歲	50歲	51歲	52歲	53歲	54歲	55歲	56歲	57歲	58歲	59歲
男	19	22	16	14	19	17	8	19	15	12	9	15
女	24	28	15	11	14	8	12	17	10	15	13	16
合計	43	50	31	25	33	25	20	36	25	27	22	31
性別/年齡	60歲	61歲	62歲	63歲	64歲	65歲	66歲	67歲	68歲	69歲	70歲	71歲
男	14	8	14	13	10	9	4	9	6	8	3	7
女	5	18	17	13	11	10	7	7	4	3	5	2
合計	19	26	31	26	21	19	11	16	10	11	8	9

資料日期：102年12月 範圍：大新里

性別/年齡	72歲	73歲	74歲	75歲	76歲	77歲	78歲	79歲	80歲	81歲	82歲	83歲
男	4	3	9	10	3	2	5	5	2	1	2	6
女	9	6	6	6	7	5	9	6	6	3	4	2
合計	13	9	15	16	10	7	14	11	8	4	6	8
性別/年齡	84歲	85歲	86歲	87歲	88歲	89歲	90歲	91歲	92歲	93歲	94歲	95歲
男	1	1	1	0	1	2	2	0	2	0	0	0
女	3	2	1	3	1	0	1	2	0	1	1	1
合計	4	3	2	3	2	2	3	2	2	1	1	1
性別/年齡	96歲	97歲	98歲	99歲	100歲以上							
男	0	0	0	0	1							
女	0	0	0	0	0							
合計	0	0	0	0	1							

一個階段年齡	0~4歲	5~9歲	10~14歲	15~19歲	20~24歲	25~29歲	30~34歲	35~39歲	40~44歲	45~49歲	50~54歲
男	32	42	57	78	91	80	92	75	82	94	74
女	36	22	40	76	74	74	114	69	69	99	60
合計	68	64	97	154	165	154	206	144	151	193	134
一個階段年齡	55~59歲	60~64歲	65~69歲	70~74歲	75~79歲	80~84歲	85~89歲	90~94歲	95~99歲	100歲以上	
男	70	59	36	26	25	12	5	4	0	1	
女	71	64	31	28	33	18	7	5	1	0	
合計	141	123	67	54	58	30	12	9	1	1	

1~100歲總人數	
男	1035
女	991
總計	2026

資料日期：102年12月 範圍：大道里

性別/年齡	0歲	1歲	2歲	3歲	4歲	5歲	6歲	7歲	8歲	9歲	10歲	11歲
男	7	6	12	9	15	9	14	13	7	10	9	7
女	13	9	8	3	9	10	10	18	11	9	13	18
合計	20	15	20	12	24	19	24	31	18	19	22	25
性別/年齡	12歲	13歲	14歲	15歲	16歲	17歲	18歲	19歲	20歲	21歲	22歲	23歲
男	22	18	10	15	16	28	10	19	13	14	18	21
女	11	10	14	11	18	19	16	10	23	7	21	16
合計	33	28	24	26	34	47	26	29	36	21	39	37
性別/年齡	24歲	25歲	26歲	27歲	28歲	29歲	30歲	31歲	32歲	33歲	34歲	35歲
男	19	9	14	13	16	17	16	13	18	17	17	18
女	17	19	11	12	14	19	20	23	18	23	17	22
合計	36	28	25	25	30	36	36	36	36	40	34	40
性別/年齡	36歲	37歲	38歲	39歲	40歲	41歲	42歲	43歲	44歲	45歲	46歲	47歲
男	23	20	13	17	14	13	14	18	23	18	18	13
女	17	25	13	14	17	8	18	9	17	17	15	9
合計	40	45	26	31	31	21	32	27	40	35	33	22
性別/年齡	48歲	49歲	50歲	51歲	52歲	53歲	54歲	55歲	56歲	57歲	58歲	59歲
男	15	13	15	18	21	22	8	16	16	18	15	8
女	13	20	9	17	19	16	16	12	12	11	9	17
合計	28	33	24	35	40	38	24	28	28	29	24	25
性別/年齡	60歲	61歲	62歲	63歲	64歲	65歲	66歲	67歲	68歲	69歲	70歲	71歲
男	22	10	14	3	10	9	4	3	3	9	10	7
女	8	14	8	6	12	11	8	4	9	8	13	15
合計	30	24	22	9	22	20	12	7	12	17	23	22

資料日期：102年12月 範圍：大道里

性別/年齡	72歲	73歲	74歲	75歲	76歲	77歲	78歲	79歲	80歲	81歲	82歲	83歲
男	20	13	10	12	13	9	5	4	9	8	7	4
女	10	9	13	6	10	6	4	5	11	7	3	7
合計	30	22	23	18	23	15	9	9	20	15	10	11
性別/年齡	84歲	85歲	86歲	87歲	88歲	89歲	90歲	91歲	92歲	93歲	94歲	95歲
男	1	1	5	1	2	0	1	0	0	0	0	1
女	4	2	9	3	1	0	1	1	1	3	1	1
合計	5	3	14	4	3	0	2	1	1	3	1	2
性別/年齡	96歲	97歲	98歲	99歲	100歲以上							
男	0	0	0	0	0							
女	0	1	0	0	1							
合計	0	1	0	0	1							

一個階段年齡	0~4歲	5~9歲	10~14歲	15~19歲	20~24歲	25~29歲	30~34歲	35~39歲	40~44歲	45~49歲	50~54歲
男	49	53	66	88	85	69	81	91	82	77	84
女	42	58	66	74	84	75	101	91	69	74	77
合計	91	111	132	162	169	144	182	182	151	151	161
一個階段年齡	55~59歲	60~64歲	65~69歲	70~74歲	75~79歲	80~84歲	85~89歲	90~94歲	95~99歲	100歲以上	
男	73	59	28	60	43	29	9	1	1	0	
女	61	48	40	60	31	32	15	7	2	1	
合計	134	107	68	120	74	61	24	8	3	1	

1~100歲總人數	
男	1128
女	1108
總計	2236

資料日期：102年12月 範圍：中和里

性別/年齡	0歲	1歲	2歲	3歲	4歲	5歲	6歲	7歲	8歲	9歲	10歲	11歲
男	3	2	7	8	4	7	8	3	8	7	14	15
女	6	4	5	6	6	7	5	7	10	6	7	9
合計	9	6	12	14	10	14	13	10	18	13	21	24
性別/年齡	12歲	13歲	14歲	15歲	16歲	17歲	18歲	19歲	20歲	21歲	22歲	23歲
男	6	14	8	11	11	15	14	16	12	7	10	16
女	9	12	14	16	9	14	11	13	9	13	10	9
合計	15	26	22	27	20	29	25	29	21	20	20	25
性別/年齡	24歲	25歲	26歲	27歲	28歲	29歲	30歲	31歲	32歲	33歲	34歲	35歲
男	6	12	7	13	10	13	14	9	12	4	8	10
女	12	13	10	11	6	8	13	11	9	12	10	8
合計	18	25	17	24	16	21	27	20	21	16	18	18
性別/年齡	36歲	37歲	38歲	39歲	40歲	41歲	42歲	43歲	44歲	45歲	46歲	47歲
男	14	11	13	10	18	10	20	18	17	16	10	18
女	14	8	19	8	11	12	14	18	14	13	5	14
合計	28	19	32	18	29	22	34	36	31	29	15	32
性別/年齡	48歲	49歲	50歲	51歲	52歲	53歲	54歲	55歲	56歲	57歲	58歲	59歲
男	10	7	12	12	11	12	11	12	9	9	7	12
女	12	7	11	17	14	10	11	8	5	8	9	4
合計	22	14	23	29	25	22	22	20	14	17	16	16
性別/年齡	60歲	61歲	62歲	63歲	64歲	65歲	66歲	67歲	68歲	69歲	70歲	71歲
男	8	5	7	9	2	5	3	5	10	2	4	7
女	9	13	7	4	8	12	1	5	2	3	7	6
合計	17	18	14	13	10	17	4	10	12	5	11	13

資料日期：102年12月 範圍：中和里

性別/年齡	72歲	73歲	74歲	75歲	76歲	77歲	78歲	79歲	80歲	81歲	82歲	83歲
男	9	4	4	6	4	1	6	1	2	4	6	4
女	7	4	6	3	8	5	4	3	6	4	1	2
合計	16	8	10	9	12	6	10	4	8	8	7	6
性別/年齡	84歲	85歲	86歲	87歲	88歲	89歲	90歲	91歲	92歲	93歲	94歲	95歲
男	2	3	1	4	1	0	0	0	1	0	1	0
女	3	0	2	3	2	0	2	0	0	0	1	0
合計	5	3	3	7	3	0	2	0	1	0	2	0
性別/年齡	96歲	97歲	98歲	99歲	100歲以上							
男	0	0	0	0	0							
女	0	0	0	0	0							
合計	0	0	0	0	0							

一個階段年齡	0~4歲	5~9歲	10~14歲	15~19歲	20~24歲	25~29歲	30~34歲	35~39歲	40~44歲	45~49歲	50~54歲
男	24	33	57	67	51	55	47	58	83	61	58
女	27	35	51	63	53	48	55	57	69	51	63
合計	51	68	108	130	104	103	102	115	152	112	121
一個階段年齡	55~59歲	60~64歲	65~69歲	70~74歲	75~79歲	80~84歲	85~89歲	90~94歲	95~99歲	100歲以上	
男	49	31	25	28	18	18	9	2	0	0	
女	34	41	23	30	23	16	7	3	0	0	
合計	83	72	48	58	41	34	16	5	0	0	

1~100歲總人數	
男	774
女	749
總計	1523

資料日期：102年12月 範圍：中寮里

性別/年齡	0歲	1歲	2歲	3歲	4歲	5歲	6歲	7歲	8歲	9歲	10歲	11歲
男	8	11	11	9	13	10	21	9	14	12	20	18
女	12	14	8	7	8	8	14	15	17	17	11	19
合計	20	25	19	16	21	18	35	24	31	29	31	37
性別/年齡	12歲	13歲	14歲	15歲	16歲	17歲	18歲	19歲	20歲	21歲	22歲	23歲
男	27	36	24	20	31	22	22	16	23	27	21	21
女	18	25	20	14	22	19	25	16	18	17	15	26
合計	45	61	44	34	53	41	47	32	41	44	36	47
性別/年齡	24歲	25歲	26歲	27歲	28歲	29歲	30歲	31歲	32歲	33歲	34歲	35歲
男	20	21	21	16	17	27	36	30	37	30	26	29
女	19	13	15	20	24	21	25	27	19	23	25	25
合計	39	34	36	36	41	48	61	57	56	53	51	54
性別/年齡	36歲	37歲	38歲	39歲	40歲	41歲	42歲	43歲	44歲	45歲	46歲	47歲
男	29	26	22	28	22	22	24	26	30	26	32	25
女	20	22	32	23	18	27	20	26	24	17	19	25
合計	49	48	54	51	40	49	44	52	54	43	51	50
性別/年齡	48歲	49歲	50歲	51歲	52歲	53歲	54歲	55歲	56歲	57歲	58歲	59歲
男	21	26	26	24	23	13	32	27	20	15	28	19
女	23	30	14	18	21	24	24	17	24	20	18	32
合計	44	56	40	42	44	37	56	44	44	35	46	51
性別/年齡	60歲	61歲	62歲	63歲	64歲	65歲	66歲	67歲	68歲	69歲	70歲	71歲
男	16	13	24	14	10	15	13	7	10	6	24	8
女	16	16	8	17	10	11	7	12	15	11	12	10
合計	32	29	32	31	20	26	20	19	25	17	36	18

資料日期：102年12月 範圍：中寮里

性別/年齡	72歲	73歲	74歲	75歲	76歲	77歲	78歲	79歲	80歲	81歲	82歲	83歲
男	10	13	10	13	10	8	8	9	4	5	5	4
女	11	17	9	8	13	10	14	10	7	9	4	7
合計	21	30	19	21	23	18	22	19	11	14	9	11
性別/年齡	84歲	85歲	86歲	87歲	88歲	89歲	90歲	91歲	92歲	93歲	94歲	95歲
男	5	3	3	4	2	2	1	0	0	0	0	0
女	6	4	5	2	3	3	1	3	0	1	1	0
合計	11	7	8	6	5	5	2	3	0	1	1	0
性別/年齡	96歲	97歲	98歲	99歲	100歲以上							
男	0	0	0	0	0							
女	0	0	0	1	1							
合計	0	0	0	1	1							

一個階段年齡	0~4歲	5~9歲	10~14歲	15~19歲	20~24歲	25~29歲	30~34歲	35~39歲	40~44歲	45~49歲	50~54歲
男	52	66	125	111	112	102	159	134	124	130	118
女	49	71	93	96	95	93	119	122	115	114	101
合計	101	137	218	207	207	195	278	256	239	244	219
一個階段年齡	55~59歲	60~64歲	65~69歲	70~74歲	75~79歲	80~84歲	85~89歲	90~94歲	95~99歲	100歲以上	
男	109	77	51	65	48	23	14	1	0	0	
女	111	67	56	59	55	33	17	6	1	1	
合計	220	144	107	124	103	56	31	7	1	1	

1~100歲總人數	
男	1621
女	1474
總計	3095

資料日期：102年12月 範圍：五權里

性別/年齡	0歲	1歲	2歲	3歲	4歲	5歲	6歲	7歲	8歲	9歲	10歲	11歲
男	3	4	8	3	4	3	4	3	4	3	3	11
女	2	1	1	1	4	2	0	4	6	7	9	7
合計	5	5	9	4	8	5	4	7	10	10	12	18
性別/年齡	12歲	13歲	14歲	15歲	16歲	17歲	18歲	19歲	20歲	21歲	22歲	23歲
男	6	3	4	5	5	6	8	4	8	6	6	6
女	5	2	4	1	5	7	4	8	8	3	3	8
合計	11	5	8	6	10	13	12	12	16	9	9	14
性別/年齡	24歲	25歲	26歲	27歲	28歲	29歲	30歲	31歲	32歲	33歲	34歲	35歲
男	6	2	4	6	6	11	10	8	5	7	4	8
女	5	7	7	6	9	8	13	8	6	5	5	6
合計	11	9	11	12	15	19	23	16	11	12	9	14
性別/年齡	36歲	37歲	38歲	39歲	40歲	41歲	42歲	43歲	44歲	45歲	46歲	47歲
男	6	8	6	6	5	7	2	5	10	6	7	5
女	3	4	7	6	4	4	4	9	5	3	2	4
合計	9	12	13	12	9	11	6	14	15	9	9	9
性別/年齡	48歲	49歲	50歲	51歲	52歲	53歲	54歲	55歲	56歲	57歲	58歲	59歲
男	2	6	9	5	8	7	4	6	8	3	10	7
女	5	9	6	2	9	6	7	10	7	5	3	7
合計	7	15	15	7	17	13	11	16	15	8	13	14
性別/年齡	60歲	61歲	62歲	63歲	64歲	65歲	66歲	67歲	68歲	69歲	70歲	71歲
男	8	7	2	6	5	5	3	3	2	2	2	3
女	6	3	10	2	5	6	3	3	2	2	5	2
合計	14	10	12	8	10	11	6	6	4	4	7	5

資料日期：102年12月 範圍：五權里

性別/年齡	72歲	73歲	74歲	75歲	76歲	77歲	78歲	79歲	80歲	81歲	82歲	83歲
男	3	4	3	4	2	4	7	4	0	4	3	1
女	5	3	10	6	1	2	4	1	3	5	4	1
合計	8	7	13	10	3	6	11	5	3	9	7	2
性別/年齡	84歲	85歲	86歲	87歲	88歲	89歲	90歲	91歲	92歲	93歲	94歲	95歲
男	2	0	0	0	1	0	1	0	0	1	0	1
女	0	1	1	3	0	0	3	1	1	0	1	1
合計	2	1	1	3	1	0	4	1	1	1	1	2
性別/年齡	96歲	97歲	98歲	99歲	100歲以上							
男	0	0	0	0	0							
女	0	0	0	0	0							
合計	0	0	0	0	0							

一個階段年齡	0~4歲	5~9歲	10~14歲	15~19歲	20~24歲	25~29歲	30~34歲	35~39歲	40~44歲	45~49歲	50~54歲
男	22	17	27	28	32	29	34	34	29	26	33
女	9	19	27	25	27	37	37	26	26	23	30
合計	31	36	54	53	59	66	71	60	55	49	63
一個階段年齡	55~59歲	60~64歲	65~69歲	70~74歲	75~79歲	80~84歲	85~89歲	90~94歲	95~99歲	100歲以上	
男	34	28	15	15	21	10	1	2	1	0	
女	32	26	16	25	14	13	5	6	1	0	
合計	66	54	31	40	35	23	6	8	2	0	

1~100歲總人數	
男	438
女	424
總計	862

資料日期：102年12月 範圍：文昌里

性別/年齡	0歲	1歲	2歲	3歲	4歲	5歲	6歲	7歲	8歲	9歲	10歲	11歲
男	20	21	15	13	11	12	12	11	16	13	21	21
女	19	15	7	6	12	13	13	13	10	13	15	18
合計	39	36	22	19	23	25	25	24	26	26	36	39
性別/年齡	12歲	13歲	14歲	15歲	16歲	17歲	18歲	19歲	20歲	21歲	22歲	23歲
男	22	21	27	31	28	35	25	24	25	27	27	29
女	26	28	19	31	24	27	16	41	25	23	28	30
合計	48	49	46	62	52	62	41	65	50	50	55	59
性別/年齡	24歲	25歲	26歲	27歲	28歲	29歲	30歲	31歲	32歲	33歲	34歲	35歲
男	19	35	24	25	28	25	28	31	38	26	27	33
女	17	16	25	35	37	38	35	37	22	35	24	27
合計	36	51	49	60	65	63	63	68	60	61	51	60
性別/年齡	36歲	37歲	38歲	39歲	40歲	41歲	42歲	43歲	44歲	45歲	46歲	47歲
男	34	28	30	29	34	25	25	21	22	25	27	29
女	32	29	33	27	24	32	22	33	26	22	17	18
合計	66	57	63	56	58	57	47	54	48	47	44	47
性別/年齡	48歲	49歲	50歲	51歲	52歲	53歲	54歲	55歲	56歲	57歲	58歲	59歲
男	27	32	29	20	29	34	13	29	17	29	22	21
女	23	30	18	34	30	33	29	23	33	21	21	33
合計	50	62	47	54	59	67	42	52	50	50	43	54
性別/年齡	60歲	61歲	62歲	63歲	64歲	65歲	66歲	67歲	68歲	69歲	70歲	71歲
男	25	23	17	19	13	16	12	10	9	10	9	3
女	27	25	23	22	17	9	13	7	9	7	12	10
合計	52	48	40	41	30	25	25	17	18	17	21	13

資料日期：102年12月 範圍：文昌里

性別/年齡	72歲	73歲	74歲	75歲	76歲	77歲	78歲	79歲	80歲	81歲	82歲	83歲
男	10	4	8	7	6	1	3	5	8	6	5	4
女	8	8	7	7	11	6	9	9	5	3	4	3
合計	18	12	15	14	17	7	12	14	13	9	9	7
性別/年齡	84歲	85歲	86歲	87歲	88歲	89歲	90歲	91歲	92歲	93歲	94歲	95歲
男	2	5	2	0	0	0	2	0	0	0	0	2
女	2	2	2	1	4	2	2	3	1	0	2	0
合計	4	7	4	1	4	2	4	3	1	0	2	2
性別/年齡	96歲	97歲	98歲	99歲	100歲以上							
男	0	0	0	0	0							
女	0	0	0	0	0							
合計	0	0	0	0	0							

一個階段年齡	0~4歲	5~9歲	10~14歲	15~19歲	20~24歲	25~29歲	30~34歲	35~39歲	40~44歲	45~49歲	50~54歲
男	80	64	112	143	127	137	150	154	127	140	125
女	59	62	106	139	123	151	153	148	137	110	144
合計	139	126	218	282	250	288	303	302	264	250	269
一個階段年齡	55~59歲	60~64歲	65~69歲	70~74歲	75~79歲	80~84歲	85~89歲	90~94歲	95~99歲	100歲以上	
男	118	97	57	34	22	25	7	2	2	0	
女	131	114	45	45	42	17	11	8	0	0	
合計	249	211	102	79	64	42	18	10	2	0	

1~100歲總人數	
男	1723
女	1745
總計	3468

資料日期：102年12月 範圍：光復里

性別/年齡	0歲	1歲	2歲	3歲	4歲	5歲	6歲	7歲	8歲	9歲	10歲	11歲
男	10	14	9	7	4	15	15	19	13	15	12	11
女	5	14	13	6	14	17	13	12	12	13	15	16
合計	15	28	22	13	18	32	28	31	25	28	27	27
性別/年齡	12歲	13歲	14歲	15歲	16歲	17歲	18歲	19歲	20歲	21歲	22歲	23歲
男	20	16	18	8	14	16	14	13	12	15	16	17
女	14	13	10	11	13	12	13	11	19	14	16	21
合計	34	29	28	19	27	28	27	24	31	29	32	38
性別/年齡	24歲	25歲	26歲	27歲	28歲	29歲	30歲	31歲	32歲	33歲	34歲	35歲
男	19	15	7	14	19	15	18	20	12	19	15	14
女	20	18	14	14	14	15	20	18	21	13	11	20
合計	39	33	21	28	33	30	38	38	33	32	26	34
性別/年齡	36歲	37歲	38歲	39歲	40歲	41歲	42歲	43歲	44歲	45歲	46歲	47歲
男	12	17	17	12	18	10	17	10	11	17	15	14
女	14	15	24	10	11	11	7	16	10	20	11	10
合計	26	32	41	22	29	21	24	26	21	37	26	24
性別/年齡	48歲	49歲	50歲	51歲	52歲	53歲	54歲	55歲	56歲	57歲	58歲	59歲
男	14	19	17	14	21	16	11	15	10	14	14	8
女	22	17	13	20	12	19	15	23	12	15	13	8
合計	36	36	30	34	33	35	26	38	22	29	27	16
性別/年齡	60歲	61歲	62歲	63歲	64歲	65歲	66歲	67歲	68歲	69歲	70歲	71歲
男	12	10	9	10	6	11	9	6	3	4	5	3
女	11	15	21	7	12	8	11	4	4	6	4	6
合計	23	25	30	17	18	19	20	10	7	10	9	9

資料日期：102年12月 範圍：光復里

性別/年齡	72歲	73歲	74歲	75歲	76歲	77歲	78歲	79歲	80歲	81歲	82歲	83歲
男	8	11	7	0	7	1	7	1	3	4	3	2
女	10	8	11	10	5	5	4	4	3	7	4	1
合計	18	19	18	10	12	6	11	5	6	11	7	3
性別/年齡	84歲	85歲	86歲	87歲	88歲	89歲	90歲	91歲	92歲	93歲	94歲	95歲
男	2	0	2	1	2	2	0	1	0	2	1	0
女	1	1	3	3	0	2	0	2	1	0	2	1
合計	3	1	5	4	2	4	0	3	1	2	3	1
性別/年齡	96歲	97歲	98歲	99歲	100歲以上							
男	0	0	0	0	0							
女	0	0	1	0	0							
合計	0	0	1	0	0							

一個階段年齡	0~4歲	5~9歲	10~14歲	15~19歲	20~24歲	25~29歲	30~34歲	35~39歲	40~44歲	45~49歲	50~54歲
男	44	77	77	65	79	70	84	72	66	79	79
女	52	67	68	60	90	75	83	83	55	80	79
合計	96	144	145	125	169	145	167	155	121	159	158
一個階段年齡	55~59歲	60~64歲	65~69歲	70~74歲	75~79歲	80~84歲	85~89歲	90~94歲	95~99歲	100歲以上	
男	61	47	33	34	16	14	7	4	0	0	
女	71	66	33	39	28	16	9	5	2	0	
合計	132	113	66	73	44	30	16	9	2	0	

1~100歲總人數	
男	1008
女	1061
總計	2069

資料日期：102年12月 範圍：西安里

性別/年齡	0歲	1歲	2歲	3歲	4歲	5歲	6歲	7歲	8歲	9歲	10歲	11歲
男	6	6	5	4	11	3	6	13	11	15	16	8
女	5	7	9	4	5	9	6	11	8	14	11	13
合計	11	13	14	8	16	12	12	24	19	29	27	21
性別/年齡	12歲	13歲	14歲	15歲	16歲	17歲	18歲	19歲	20歲	21歲	22歲	23歲
男	14	17	15	13	9	14	9	18	13	9	15	20
女	11	9	11	10	11	11	14	4	17	15	6	14
合計	25	26	26	23	20	25	23	22	30	24	21	34
性別/年齡	24歲	25歲	26歲	27歲	28歲	29歲	30歲	31歲	32歲	33歲	34歲	35歲
男	16	21	11	9	16	17	17	18	16	14	21	13
女	3	16	13	13	7	18	14	17	13	19	16	15
合計	19	37	24	22	23	35	31	35	29	33	37	28
性別/年齡	36歲	37歲	38歲	39歲	40歲	41歲	42歲	43歲	44歲	45歲	46歲	47歲
男	19	24	18	16	13	13	13	13	12	10	12	17
女	20	18	10	16	10	13	11	11	13	10	8	9
合計	39	42	28	32	23	26	24	24	25	20	20	26
性別/年齡	48歲	49歲	50歲	51歲	52歲	53歲	54歲	55歲	56歲	57歲	58歲	59歲
男	12	14	8	12	15	11	9	15	15	11	14	13
女	13	21	19	13	11	11	17	8	6	12	12	13
合計	25	35	27	25	26	22	26	23	21	23	26	26
性別/年齡	60歲	61歲	62歲	63歲	64歲	65歲	66歲	67歲	68歲	69歲	70歲	71歲
男	17	9	17	16	10	9	18	4	9	9	7	8
女	5	17	17	10	11	19	12	11	6	7	4	8
合計	22	26	34	26	21	28	30	15	15	16	11	16

資料日期：102年12月 範圍：西安里

性別/年齡	72歲	73歲	74歲	75歲	76歲	77歲	78歲	79歲	80歲	81歲	82歲	83歲
男	3	9	6	4	4	6	3	5	3	6	7	7
女	10	9	8	7	9	6	5	11	6	7	7	3
合計	13	18	14	11	13	12	8	16	9	13	14	10
性別/年齡	84歲	85歲	86歲	87歲	88歲	89歲	90歲	91歲	92歲	93歲	94歲	95歲
男	2	2	0	0	3	1	0	1	0	0	1	0
女	5	5	3	4	3	2	2	0	3	0	0	0
合計	7	7	3	4	6	3	2	1	3	0	1	0
性別/年齡	96歲	97歲	98歲	99歲	100歲以上							
男	0	0	0	0	0							
女	1	0	0	1	0							
合計	1	0	0	1	0							

一個階段年齡	0~4歲	5~9歲	10~14歲	15~19歲	20~24歲	25~29歲	30~34歲	35~39歲	40~44歲	45~49歲	50~54歲
男	32	48	70	63	73	74	86	90	64	65	55
女	30	48	55	50	55	67	79	79	58	61	71
合計	62	96	125	113	128	141	165	169	122	126	126
一個階段年齡	55~59歲	60~64歲	65~69歲	70~74歲	75~79歲	80~84歲	85~89歲	90~94歲	95~99歲	100歲以上	
男	68	69	49	33	22	25	6	2	0	0	
女	51	60	55	39	38	28	17	5	2	0	
合計	119	129	104	72	60	53	23	7	2	0	

1~100歲總人數	
男	994
女	948
總計	1942

資料日期：102年12月 範圍：西德里

性別/年齡	0歲	1歲	2歲	3歲	4歲	5歲	6歲	7歲	8歲	9歲	10歲	11歲
男	26	21	23	16	30	28	31	35	39	39	39	39
女	14	34	23	17	19	27	23	27	27	26	36	48
合計	40	55	46	33	49	55	54	62	66	65	75	87
性別/年齡	12歲	13歲	14歲	15歲	16歲	17歲	18歲	19歲	20歲	21歲	22歲	23歲
男	41	55	40	32	54	33	40	41	52	52	60	56
女	39	41	34	40	42	38	33	37	38	45	48	50
合計	80	96	74	72	96	71	73	78	90	97	108	106
性別/年齡	24歲	25歲	26歲	27歲	28歲	29歲	30歲	31歲	32歲	33歲	34歲	35歲
男	47	55	37	47	47	67	50	51	51	56	44	40
女	49	52	40	43	46	53	57	68	48	47	40	37
合計	96	107	77	90	93	120	107	119	99	103	84	77
性別/年齡	36歲	37歲	38歲	39歲	40歲	41歲	42歲	43歲	44歲	45歲	46歲	47歲
男	43	54	41	38	29	36	32	39	33	30	31	46
女	43	48	34	32	38	35	38	28	40	51	34	48
合計	86	102	75	70	67	71	70	67	73	81	65	94
性別/年齡	48歲	49歲	50歲	51歲	52歲	53歲	54歲	55歲	56歲	57歲	58歲	59歲
男	43	43	31	49	48	51	40	39	39	30	42	29
女	35	48	41	52	53	36	39	54	50	41	31	56
合計	78	91	72	101	101	87	79	93	89	71	73	85
性別/年齡	60歲	61歲	62歲	63歲	64歲	65歲	66歲	67歲	68歲	69歲	70歲	71歲
男	34	30	34	28	39	19	19	20	9	15	17	16
女	42	31	28	38	24	25	15	17	14	17	13	20
合計	76	61	62	66	63	44	34	37	23	32	30	36

資料日期：102年12月 範圍：西德里

性別/年齡	72歲	73歲	74歲	75歲	76歲	77歲	78歲	79歲	80歲	81歲	82歲	83歲
男	12	10	13	13	13	14	11	11	6	6	7	3
女	19	16	16	16	18	19	13	12	12	10	8	4
合計	31	26	29	29	31	33	24	23	18	16	15	7
性別/年齡	84歲	85歲	86歲	87歲	88歲	89歲	90歲	91歲	92歲	93歲	94歲	95歲
男	1	5	4	2	4	0	2	0	4	1	1	0
女	7	8	8	4	5	0	2	0	1	0	1	0
合計	8	13	12	6	9	0	4	0	5	1	2	0
性別/年齡	96歲	97歲	98歲	99歲	100歲以上							
男	0	0	0	0	0							
女	2	1	0	0	1							
合計	2	1	0	0	1							

一個階段年齡	0~4歲	5~9歲	10~14歲	15~19歲	20~24歲	25~29歲	30~34歲	35~39歲	40~44歲	45~49歲	50~54歲
男	116	172	214	200	267	253	252	216	169	193	219
女	107	130	198	190	230	234	260	194	179	216	221
合計	223	302	412	390	497	487	512	410	348	409	440
一個階段年齡	55~59歲	60~64歲	65~69歲	70~74歲	75~79歲	80~84歲	85~89歲	90~94歲	95~99歲	100歲以上	
男	179	165	82	68	62	23	15	8	0	0	
女	232	163	88	84	78	41	25	4	3	1	
合計	411	328	170	152	140	64	40	12	3	1	

1~100歲總人數	
男	2873
女	2878
總計	5751

資料日期：102年12月 範圍：居仁里

性別/年齡	0歲	1歲	2歲	3歲	4歲	5歲	6歲	7歲	8歲	9歲	10歲	11歲
男	5	11	9	2	10	9	12	9	12	8	10	9
女	5	10	4	2	3	5	8	11	11	11	13	7
合計	10	21	13	4	13	14	20	20	23	19	23	16
性別/年齡	12歲	13歲	14歲	15歲	16歲	17歲	18歲	19歲	20歲	21歲	22歲	23歲
男	8	5	6	3	7	10	13	9	13	9	14	7
女	6	16	9	7	7	9	6	8	9	7	11	10
合計	14	21	15	10	14	19	19	17	22	16	25	17
性別/年齡	24歲	25歲	26歲	27歲	28歲	29歲	30歲	31歲	32歲	33歲	34歲	35歲
男	7	14	14	11	14	9	12	15	15	10	8	18
女	18	6	8	8	16	13	12	10	16	14	15	12
合計	25	20	22	19	30	22	24	25	31	24	23	30
性別/年齡	36歲	37歲	38歲	39歲	40歲	41歲	42歲	43歲	44歲	45歲	46歲	47歲
男	8	14	5	14	11	6	9	14	11	8	12	11
女	8	11	13	11	5	9	14	6	7	9	5	10
合計	16	25	18	25	16	15	23	20	18	17	17	21
性別/年齡	48歲	49歲	50歲	51歲	52歲	53歲	54歲	55歲	56歲	57歲	58歲	59歲
男	11	11	11	10	13	12	20	9	16	12	7	13
女	9	10	9	10	13	11	11	14	7	12	5	11
合計	20	21	20	20	26	23	31	23	23	24	12	24
性別/年齡	60歲	61歲	62歲	63歲	64歲	65歲	66歲	67歲	68歲	69歲	70歲	71歲
男	12	11	14	8	17	7	10	10	8	6	4	9
女	8	11	12	11	12	11	10	9	5	4	7	6
合計	20	22	26	19	29	18	20	19	13	10	11	15

資料日期：102年12月 範圍：居仁里

性別/年齡	72歲	73歲	74歲	75歲	76歲	77歲	78歲	79歲	80歲	81歲	82歲	83歲
男	8	4	7	7	7	6	4	6	4	7	5	3
女	7	10	4	5	8	5	7	7	6	8	5	7
合計	15	14	11	12	15	11	11	13	10	15	10	10
性別/年齡	84歲	85歲	86歲	87歲	88歲	89歲	90歲	91歲	92歲	93歲	94歲	95歲
男	1	3	1	0	2	0	1	2	0	0	0	0
女	2	5	2	0	3	1	3	0	0	1	0	0
合計	3	8	3	0	5	1	4	2	0	1	0	0
性別/年齡	96歲	97歲	98歲	99歲	100歲以上							
男	0	0	0	0	0							
女	0	0	0	0	0							
合計	0	0	0	0	0							

一個階段年齡	0~4歲	5~9歲	10~14歲	15~19歲	20~24歲	25~29歲	30~34歲	35~39歲	40~44歲	45~49歲	50~54歲
男	37	50	38	42	50	62	60	59	51	53	66
女	24	46	51	37	55	51	67	55	41	43	54
合計	61	96	89	79	105	113	127	114	92	96	120
一個階段年齡	55~59歲	60~64歲	65~69歲	70~74歲	75~79歲	80~84歲	85~89歲	90~94歲	95~99歲	100歲以上	
男	57	62	41	32	30	20	6	3	0	0	
女	49	54	39	34	32	28	11	4	0	0	
合計	106	116	80	66	62	48	17	7	0	0	

1~100歲總人數	
男	819
女	775
總計	1594

資料日期：102年12月 範圍：東光里

性別/年齡	0歲	1歲	2歲	3歲	4歲	5歲	6歲	7歲	8歲	9歲	10歲	11歲
男	19	21	11	15	6	13	5	14	9	18	16	17
女	12	10	19	8	14	12	7	14	16	10	19	20
合計	31	31	30	23	20	25	12	28	25	28	35	37
性別/年齡	12歲	13歲	14歲	15歲	16歲	17歲	18歲	19歲	20歲	21歲	22歲	23歲
男	22	27	22	20	28	19	22	14	23	19	21	13
女	17	16	15	19	9	10	21	17	18	19	19	15
合計	39	43	37	39	37	29	43	31	41	38	40	28
性別/年齡	24歲	25歲	26歲	27歲	28歲	29歲	30歲	31歲	32歲	33歲	34歲	35歲
男	28	13	22	18	18	21	24	26	31	24	17	25
女	15	14	10	19	18	21	32	22	19	34	25	24
合計	43	27	32	37	36	42	56	48	50	58	42	49
性別/年齡	36歲	37歲	38歲	39歲	40歲	41歲	42歲	43歲	44歲	45歲	46歲	47歲
男	29	34	20	15	19	20	24	16	18	23	14	16
女	23	21	26	18	19	14	20	20	22	25	21	20
合計	52	55	46	33	38	34	44	36	40	48	35	36
性別/年齡	48歲	49歲	50歲	51歲	52歲	53歲	54歲	55歲	56歲	57歲	58歲	59歲
男	15	18	17	19	20	17	17	20	15	21	16	18
女	17	22	17	20	18	28	23	18	15	27	16	23
合計	32	40	34	39	38	45	40	38	30	48	32	41
性別/年齡	60歲	61歲	62歲	63歲	64歲	65歲	66歲	67歲	68歲	69歲	70歲	71歲
男	17	21	21	11	7	10	9	8	5	12	10	6
女	12	26	13	10	12	9	10	6	10	7	8	11
合計	29	47	34	21	19	19	19	14	15	19	18	17

資料日期：102年12月 範圍：東光里

性別/年齡	72歲	73歲	74歲	75歲	76歲	77歲	78歲	79歲	80歲	81歲	82歲	83歲
男	9	7	11	6	8	1	5	6	2	2	3	3
女	8	8	4	10	4	6	7	1	9	2	9	3
合計	17	15	15	16	12	7	12	7	11	4	12	6
性別/年齡	84歲	85歲	86歲	87歲	88歲	89歲	90歲	91歲	92歲	93歲	94歲	95歲
男	5	4	2	4	1	2	0	2	1	0	0	0
女	5	6	4	3	3	2	4	0	0	0	0	0
合計	10	10	6	7	4	4	4	2	1	0	0	0
性別/年齡	96歲	97歲	98歲	99歲	100歲以上							
男	0	0	0	0	0							
女	0	0	0	0	0							
合計	0	0	0	0	0							

一個階段年齡	0~4歲	5~9歲	10~14歲	15~19歲	20~24歲	25~29歲	30~34歲	35~39歲	40~44歲	45~49歲	50~54歲
男	72	59	104	103	104	92	122	123	97	86	90
女	63	59	87	76	86	82	132	112	95	105	106
合計	135	118	191	179	190	174	254	235	192	191	196
一個階段年齡	55~59歲	60~64歲	65~69歲	70~74歲	75~79歲	80~84歲	85~89歲	90~94歲	95~99歲	100歲以上	
男	90	77	44	43	26	15	13	3	0	0	
女	99	73	42	39	28	28	18	4	0	0	
合計	189	150	86	82	54	43	31	7	0	0	

1~100歲總人數	
男	1363
女	1334
總計	2697

資料日期：102年12月 範圍：重慶里

性別/年齡	0歲	1歲	2歲	3歲	4歲	5歲	6歲	7歲	8歲	9歲	10歲	11歲
男	2	5	3	3	2	3	3	2	8	4	4	4
女	3	1	1	3	1	2	3	4	2	2	4	4
合計	5	6	4	6	3	5	6	6	10	6	8	8
性別/年齡	12歲	13歲	14歲	15歲	16歲	17歲	18歲	19歲	20歲	21歲	22歲	23歲
男	2	3	1	4	6	5	3	7	4	4	5	9
女	7	7	3	5	1	2	4	3	6	4	4	5
合計	9	10	4	9	7	7	7	10	10	8	9	14
性別/年齡	24歲	25歲	26歲	27歲	28歲	29歲	30歲	31歲	32歲	33歲	34歲	35歲
男	8	7	3	8	9	6	8	5	1	5	5	1
女	5	1	10	2	9	9	5	5	8	1	6	1
合計	13	8	13	10	18	15	13	10	9	6	11	2
性別/年齡	36歲	37歲	38歲	39歲	40歲	41歲	42歲	43歲	44歲	45歲	46歲	47歲
男	5	4	5	5	6	8	5	6	8	6	3	4
女	4	2	1	6	2	1	6	5	6	2	6	6
合計	9	6	6	11	8	9	11	11	14	8	9	10
性別/年齡	48歲	49歲	50歲	51歲	52歲	53歲	54歲	55歲	56歲	57歲	58歲	59歲
男	7	7	4	6	4	5	9	7	7	9	6	6
女	6	5	7	5	4	4	8	7	7	6	6	1
合計	13	12	11	11	8	9	17	14	14	15	12	7
性別/年齡	60歲	61歲	62歲	63歲	64歲	65歲	66歲	67歲	68歲	69歲	70歲	71歲
男	4	7	5	4	3	1	6	2	1	3	1	1
女	6	8	1	6	4	1	1	2	1	4	1	8
合計	10	15	6	10	7	2	7	4	2	7	2	9

資料日期：102年12月 範圍：重慶里

性別/年齡	72歲	73歲	74歲	75歲	76歲	77歲	78歲	79歲	80歲	81歲	82歲	83歲
男	1	6	4	3	3	1	0	4	3	1	2	2
女	2	6	5	0	4	2	3	1	7	3	3	2
合計	3	12	9	3	7	3	3	5	10	4	5	4
性別/年齡	84歲	85歲	86歲	87歲	88歲	89歲	90歲	91歲	92歲	93歲	94歲	95歲
男	1	0	0	1	2	1	0	0	0	0	0	0
女	4	2	0	1	0	1	1	1	1	0	0	1
合計	5	2	0	2	2	2	1	1	1	0	0	1
性別/年齡	96歲	97歲	98歲	99歲	100歲以上							
男	0	0	0	0	0							
女	0	0	0	0	0							
合計	0	0	0	0	0							

一個階段年齡	0~4歲	5~9歲	10~14歲	15~19歲	20~24歲	25~29歲	30~34歲	35~39歲	40~44歲	45~49歲	50~54歲
男	15	20	14	25	30	33	24	20	33	27	28
女	9	13	25	15	24	31	25	14	20	25	28
合計	24	33	39	40	54	64	49	34	53	52	56
一個階段年齡	55~59歲	60~64歲	65~69歲	70~74歲	75~79歲	80~84歲	85~89歲	90~94歲	95~99歲	100歲以上	
男	35	23	13	13	11	9	4	0	0	0	
女	27	25	9	22	10	19	4	3	1	0	
合計	62	48	22	35	21	28	8	3	1	0	

1~100歲總人數	
男	377
女	349
總計	726

資料日期：102年12月 範圍：新生里

性別/年齡	0歲	1歲	2歲	3歲	4歲	5歲	6歲	7歲	8歲	9歲	10歲	11歲
男	7	10	10	6	2	4	10	5	12	14	10	9
女	14	15	11	11	9	6	5	11	6	13	12	9
合計	21	25	21	17	11	10	15	16	18	27	22	18
性別/年齡	12歲	13歲	14歲	15歲	16歲	17歲	18歲	19歲	20歲	21歲	22歲	23歲
男	15	13	17	14	20	20	18	20	16	13	13	29
女	15	19	17	16	12	21	12	12	18	22	25	21
合計	30	32	34	30	32	41	30	32	34	35	38	50
性別/年齡	24歲	25歲	26歲	27歲	28歲	29歲	30歲	31歲	32歲	33歲	34歲	35歲
男	22	22	16	19	15	30	22	30	20	27	27	21
女	18	20	12	18	18	21	20	15	26	21	18	19
合計	40	42	28	37	33	51	42	45	46	48	45	40
性別/年齡	36歲	37歲	38歲	39歲	40歲	41歲	42歲	43歲	44歲	45歲	46歲	47歲
男	14	14	16	13	25	16	15	14	17	20	13	26
女	17	16	16	13	22	17	14	15	15	8	15	14
合計	31	30	32	26	47	33	29	29	32	28	28	40
性別/年齡	48歲	49歲	50歲	51歲	52歲	53歲	54歲	55歲	56歲	57歲	58歲	59歲
男	22	15	19	21	28	17	16	12	15	9	26	17
女	18	18	19	13	12	16	18	19	15	17	16	20
合計	40	33	38	34	40	33	34	31	30	26	42	37
性別/年齡	60歲	61歲	62歲	63歲	64歲	65歲	66歲	67歲	68歲	69歲	70歲	71歲
男	15	14	13	13	11	11	10	11	9	9	5	7
女	8	19	22	9	5	13	3	6	9	3	10	10
合計	23	33	35	22	16	24	13	17	18	12	15	17

資料日期：102年12月 範圍：新生里

性別/年齡	72歲	73歲	74歲	75歲	76歲	77歲	78歲	79歲	80歲	81歲	82歲	83歲
男	12	4	9	3	6	4	7	3	5	4	7	5
女	7	12	6	7	9	10	11	4	7	3	3	3
合計	19	16	15	10	15	14	18	7	12	7	10	8
性別/年齡	84歲	85歲	86歲	87歲	88歲	89歲	90歲	91歲	92歲	93歲	94歲	95歲
男	3	3	2	0	2	1	0	0	0	0	0	0
女	1	4	3	5	4	4	1	1	0	0	0	0
合計	4	7	5	5	6	5	1	1	0	0	0	0
性別/年齡	96歲	97歲	98歲	99歲	100歲以上							
男	0	0	0	0	0							
女	0	0	0	0	0							
合計	0	0	0	0	0							

一個階段年齡	0~4歲	5~9歲	10~14歲	15~19歲	20~24歲	25~29歲	30~34歲	35~39歲	40~44歲	45~49歲	50~54歲
男	35	45	64	92	93	102	126	78	87	96	101
女	60	41	72	73	104	89	100	81	83	73	78
合計	95	86	136	165	197	191	226	159	170	169	179
一個階段年齡	55~59歲	60~64歲	65~69歲	70~74歲	75~79歲	80~84歲	85~89歲	90~94歲	95~99歲	100歲以上	
男	79	66	50	37	23	24	8	0	0	0	
女	87	63	34	45	41	17	20	2	0	0	
合計	166	129	84	82	64	41	28	2	0	0	

1~100歲總人數	
男	1206
女	1163
總計	2369

資料日期：102年12月 範圍：新政里

性別/年齡	0歲	1歲	2歲	3歲	4歲	5歲	6歲	7歲	8歲	9歲	10歲	11歲
男	2	2	4	2	4	8	6	5	5	3	5	3
女	4	6	4	5	1	5	2	7	7	5	8	9
合計	6	8	8	7	5	13	8	12	12	8	13	12
性別/年齡	12歲	13歲	14歲	15歲	16歲	17歲	18歲	19歲	20歲	21歲	22歲	23歲
男	6	2	9	2	7	4	6	4	6	4	5	4
女	4	8	2	6	7	2	8	5	5	7	6	6
合計	10	10	11	8	14	6	14	9	11	11	11	10
性別/年齡	24歲	25歲	26歲	27歲	28歲	29歲	30歲	31歲	32歲	33歲	34歲	35歲
男	12	11	7	5	11	7	7	6	5	7	8	4
女	8	13	8	4	5	9	4	10	16	8	7	13
合計	20	24	15	9	16	16	11	16	21	15	15	17
性別/年齡	36歲	37歲	38歲	39歲	40歲	41歲	42歲	43歲	44歲	45歲	46歲	47歲
男	7	5	6	9	10	9	6	7	6	5	9	6
女	8	7	6	5	6	7	8	10	5	3	5	7
合計	15	12	12	14	16	16	14	17	11	8	14	13
性別/年齡	48歲	49歲	50歲	51歲	52歲	53歲	54歲	55歲	56歲	57歲	58歲	59歲
男	7	6	12	7	8	4	7	6	6	5	3	4
女	7	8	6	7	11	4	10	5	6	9	8	4
合計	14	14	18	14	19	8	17	11	12	14	11	8
性別/年齡	60歲	61歲	62歲	63歲	64歲	65歲	66歲	67歲	68歲	69歲	70歲	71歲
男	9	6	6	2	6	4	4	7	2	1	11	3
女	2	7	8	6	5	10	7	1	2	4	5	8
合計	11	13	14	8	11	14	11	8	4	5	16	11

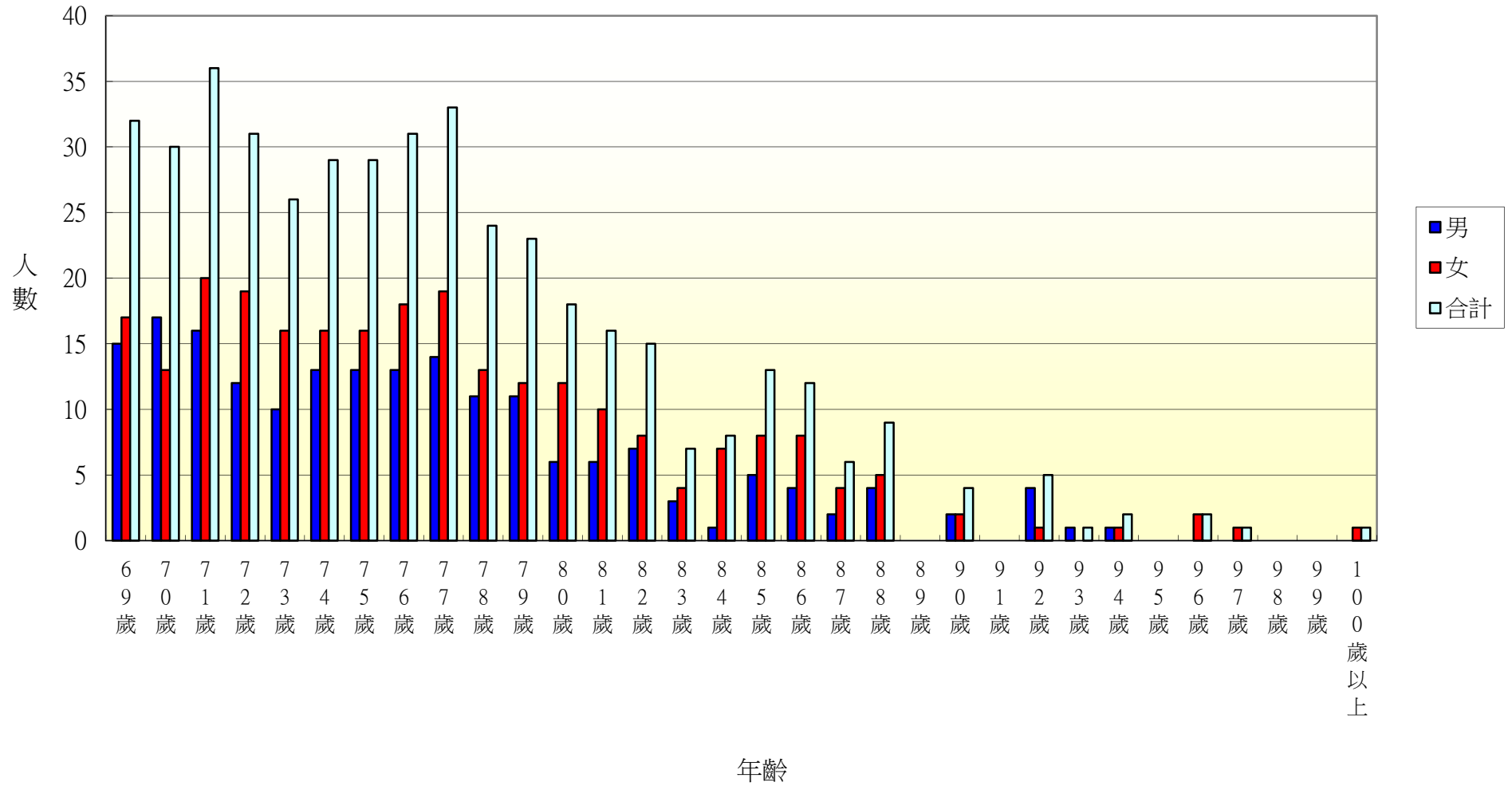
資料日期：102年12月 範圍：新政里

性別/年齡	72歲	73歲	74歲	75歲	76歲	77歲	78歲	79歲	80歲	81歲	82歲	83歲
男	4	5	3	5	4	2	5	3	1	6	0	2
女	8	5	4	2	3	6	1	6	4	4	1	2
合計	12	10	7	7	7	8	6	9	5	10	1	4
性別/年齡	84歲	85歲	86歲	87歲	88歲	89歲	90歲	91歲	92歲	93歲	94歲	95歲
男	3	1	2	1	0	2	1	0	0	0	0	0
女	4	0	2	1	1	0	3	1	0	1	0	0
合計	7	1	4	2	1	2	4	1	0	1	0	0
性別/年齡	96歲	97歲	98歲	99歲	100歲以上							
男	0	0	0	0	0							
女	0	0	0	0	0							
合計	0	0	0	0	0							

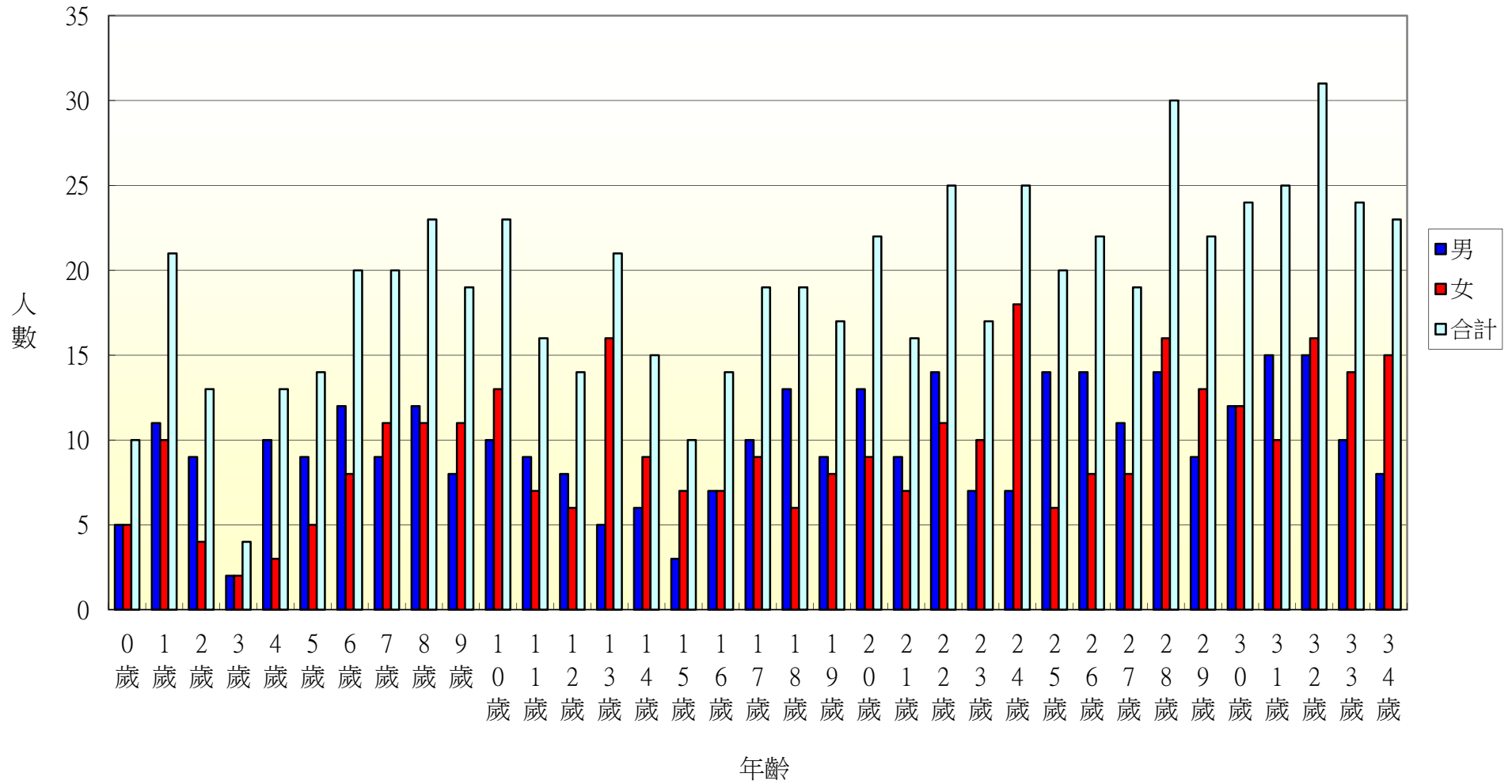
一個階段年齡	0~4歲	5~9歲	10~14歲	15~19歲	20~24歲	25~29歲	30~34歲	35~39歲	40~44歲	45~49歲	50~54歲
男	14	27	25	23	31	41	33	31	38	33	38
女	20	26	31	28	32	39	45	39	36	30	38
合計	34	53	56	51	63	80	78	70	74	63	76
一個階段年齡	55~59歲	60~64歲	65~69歲	70~74歲	75~79歲	80~84歲	85~89歲	90~94歲	95~99歲	100歲以上	
男	24	29	18	26	19	12	6	1	0	0	
女	32	28	24	30	18	15	4	5	0	0	
合計	56	57	42	56	37	27	10	6	0	0	

1~100歲總人數	
男	469
女	520
總計	989

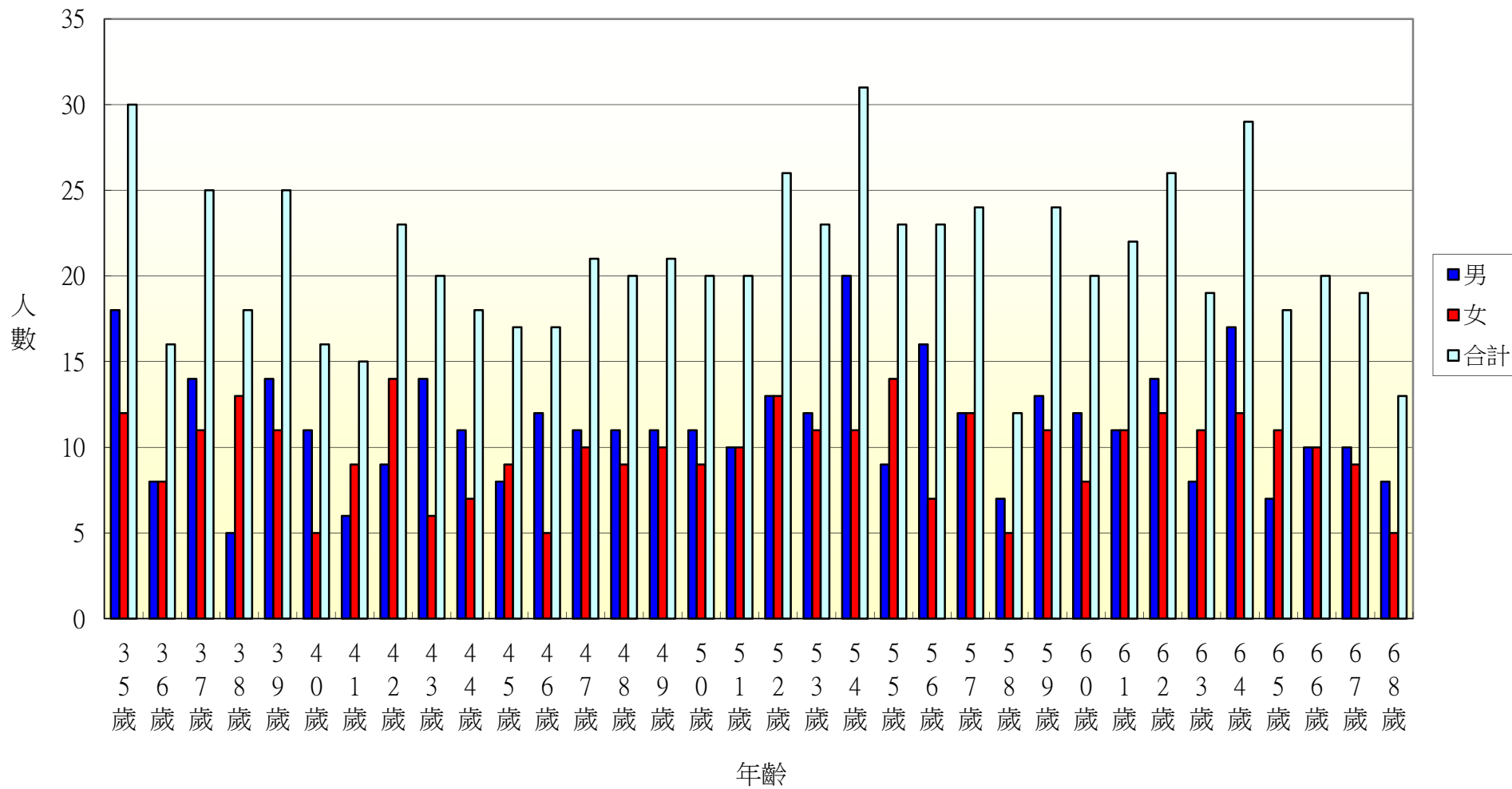
102年北斗鎮西德里各年齡層人口統計圖(69~100歲)



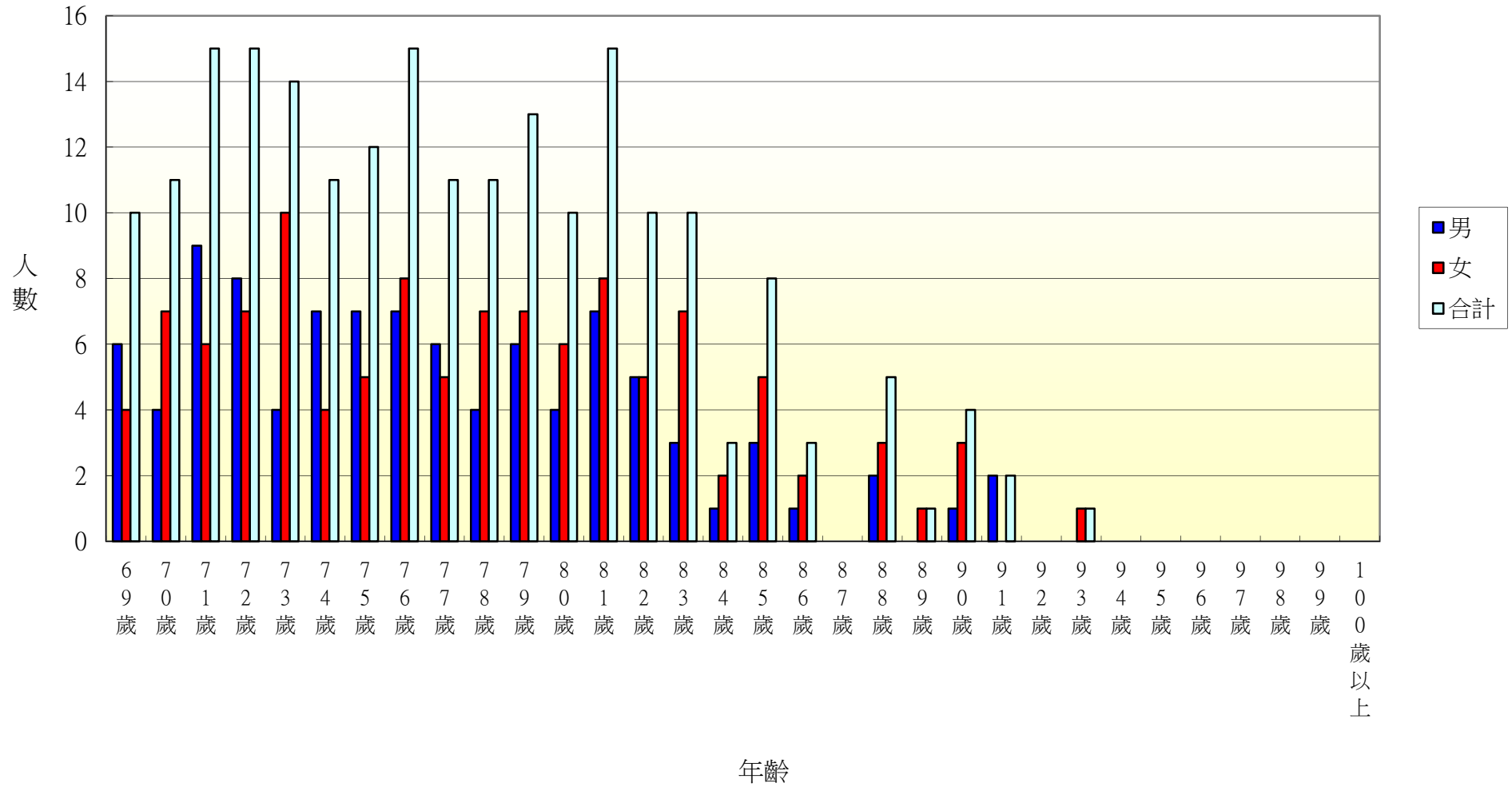
102年北斗鎮居仁里各年齡層人口統計圖(0~34歲)



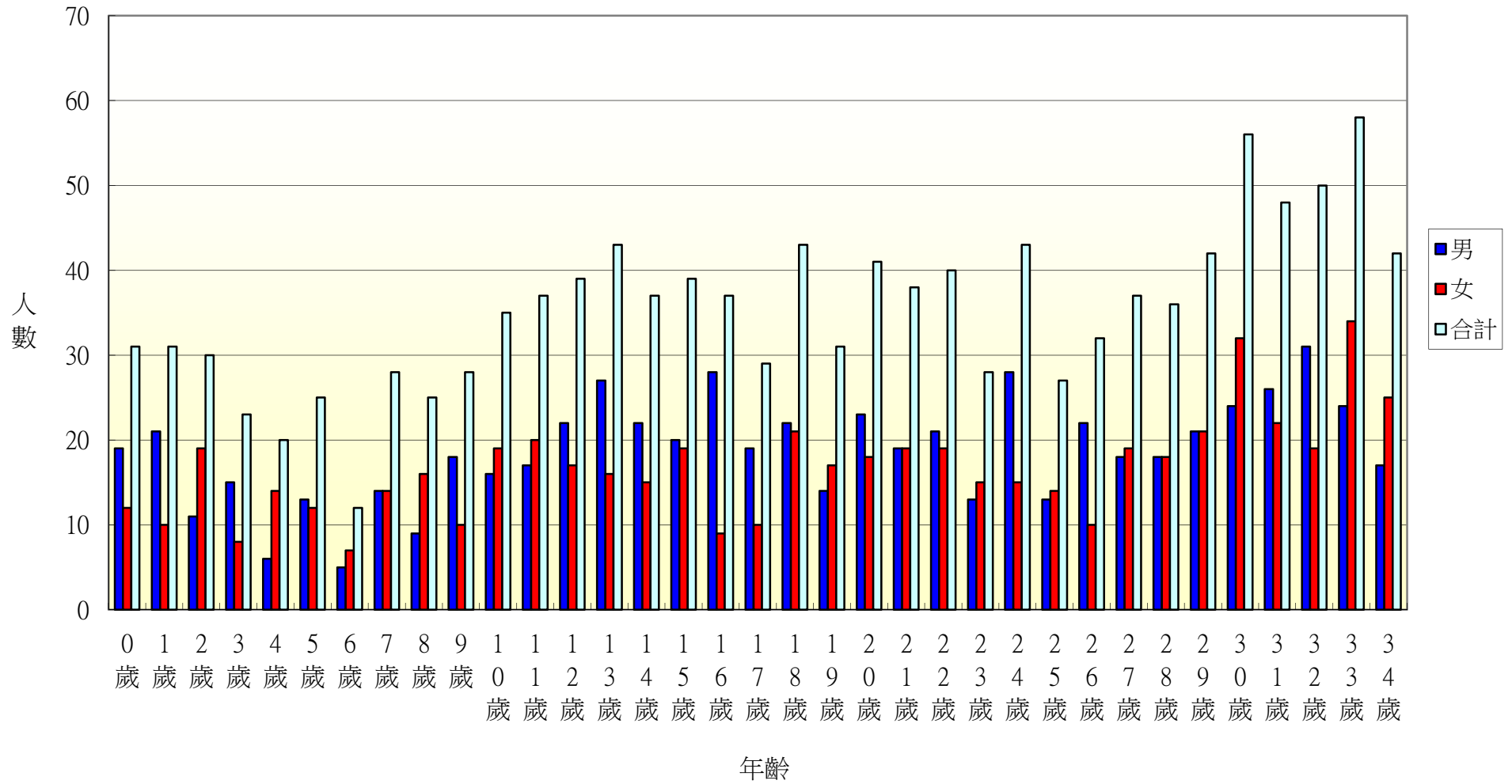
102年北斗鎮居仁里各年齡層人口統計圖(35~68歲)



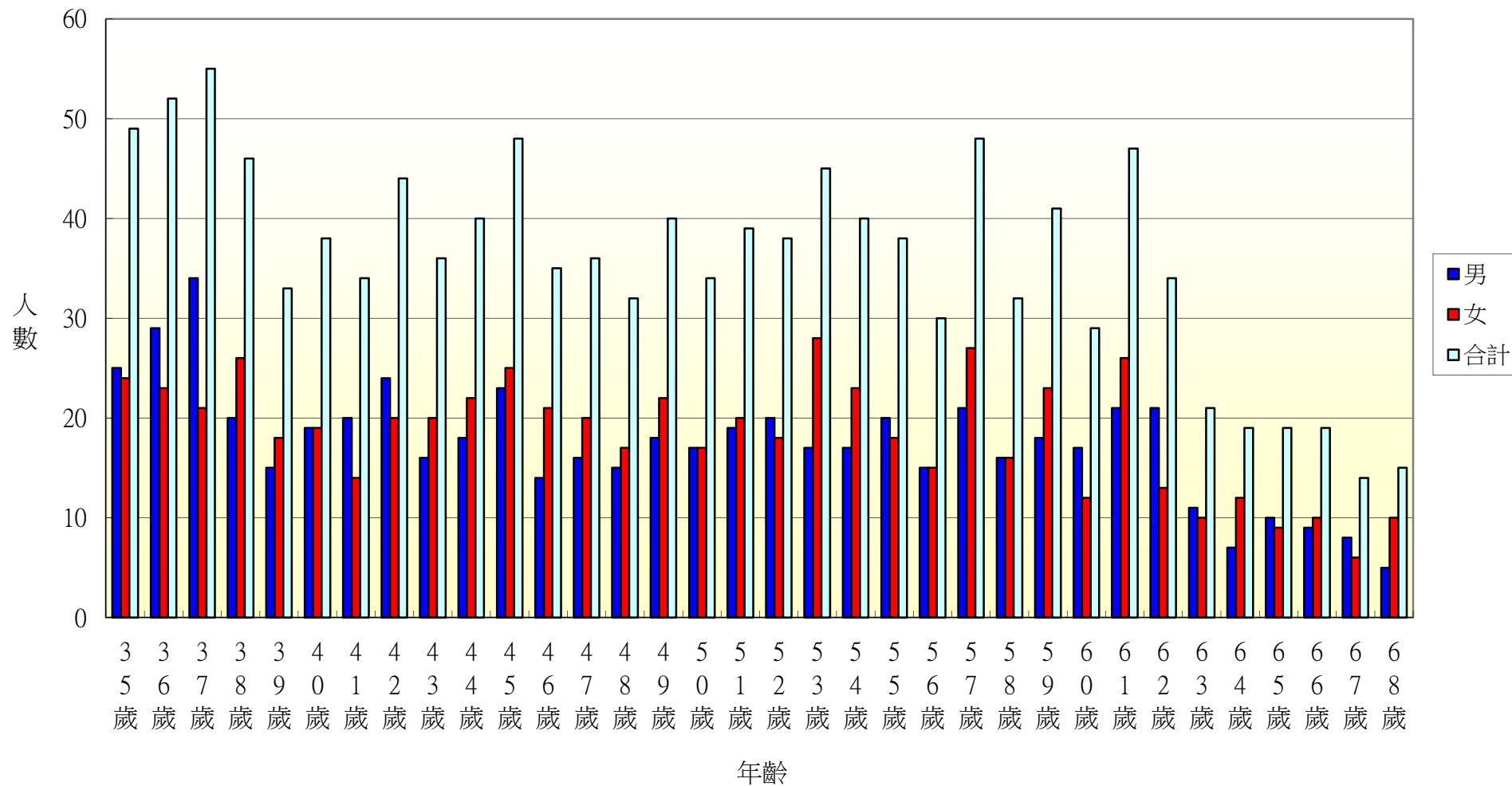
102年北斗鎮居仁里各年齡層人口統計圖(69~100歲)



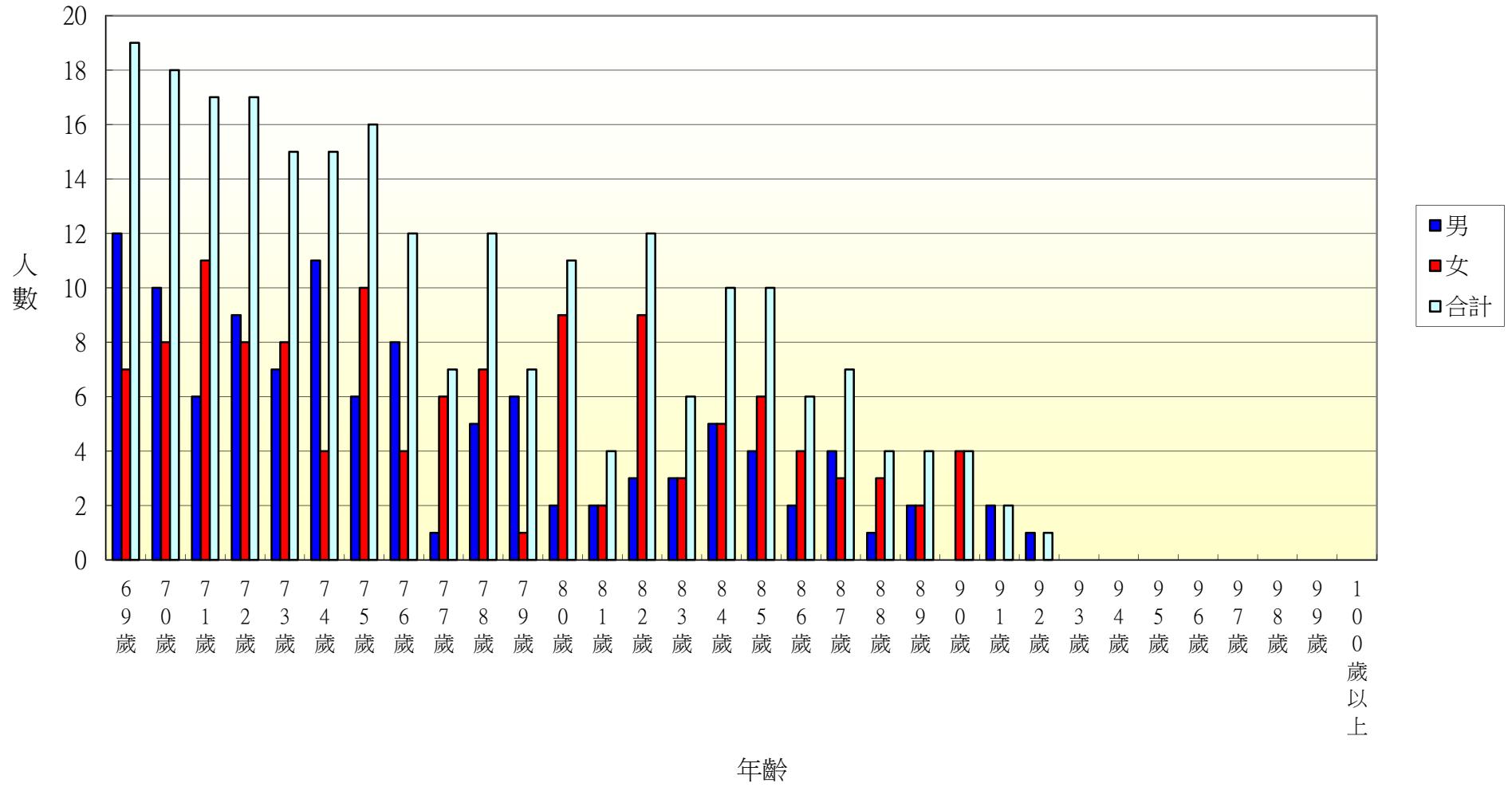
102年北斗鎮東光里各年齡層人口統計圖(0~34歲)



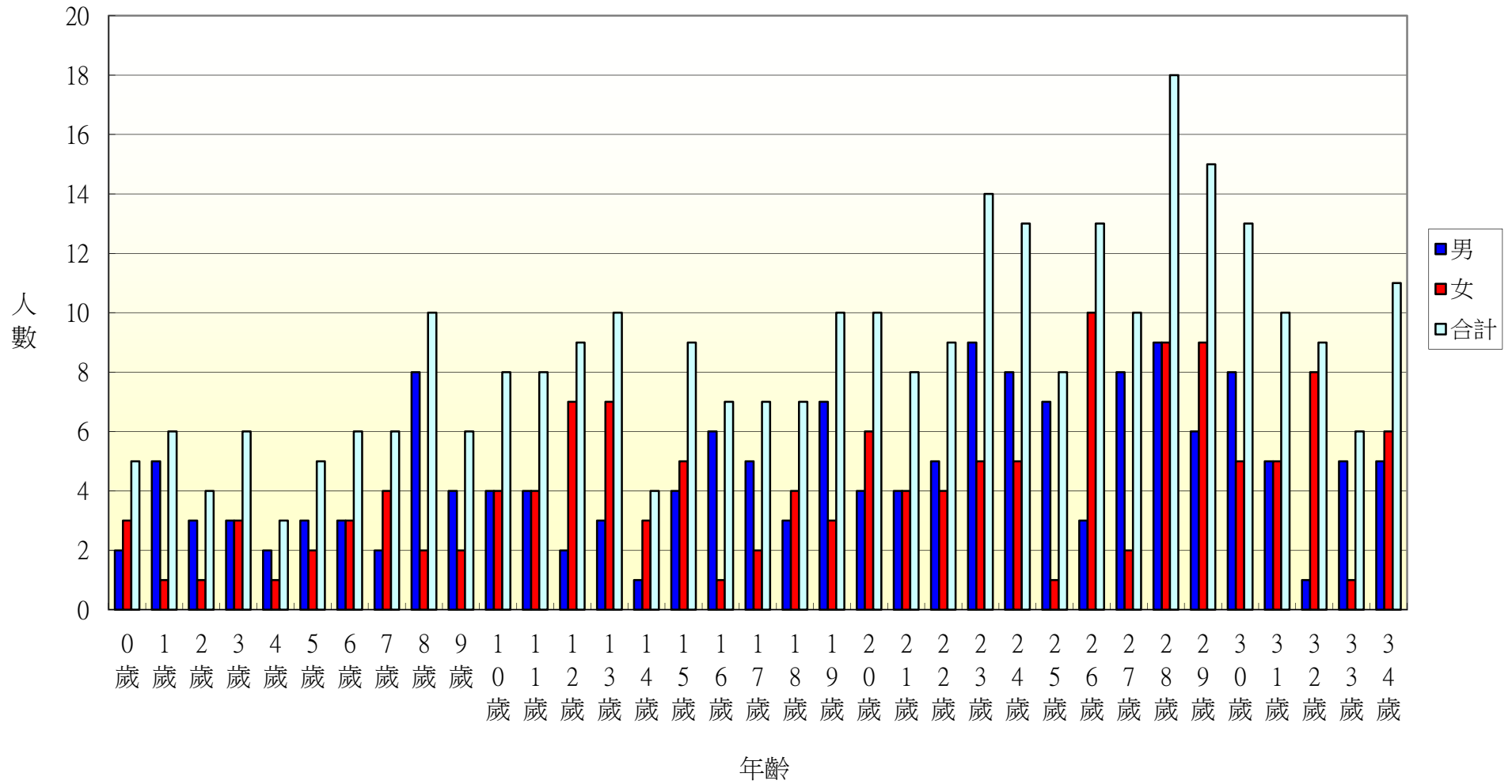
102年北斗鎮東光里各年齡層人口統計圖(35~68歲)



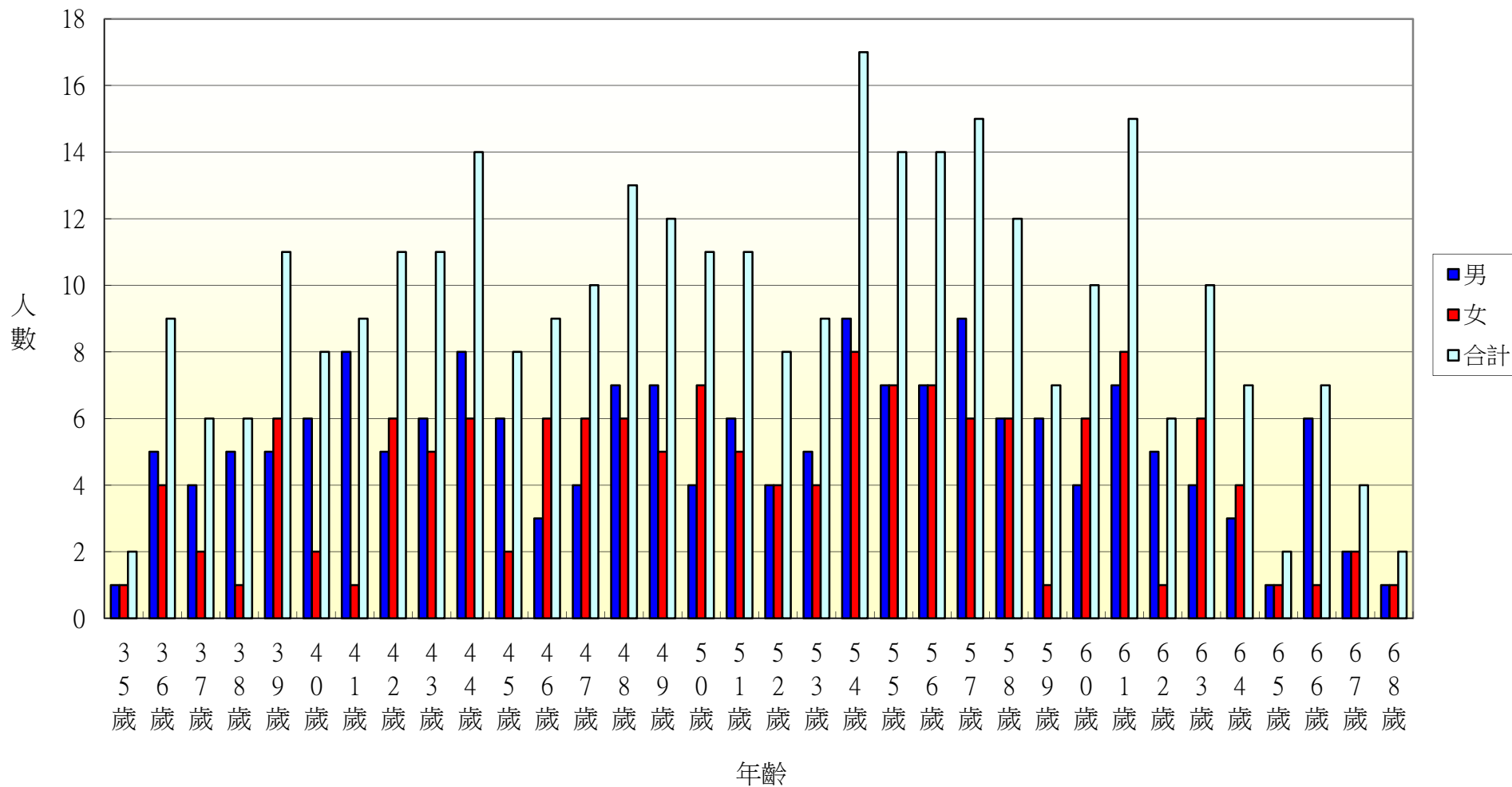
102年北斗鎮東光里各年齡層人口統計圖(69~100歲)



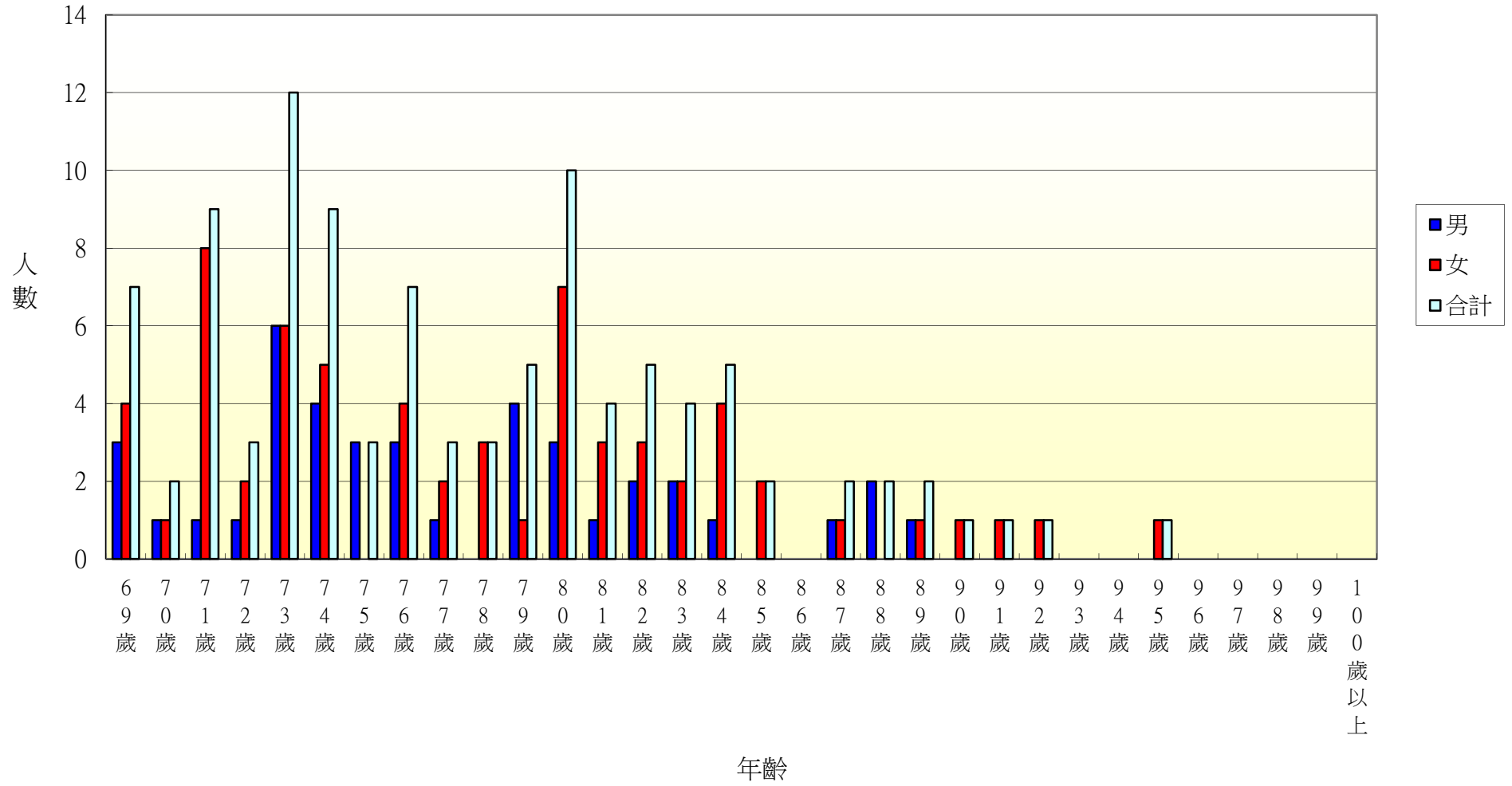
102年北斗鎮重慶里各年齡層人口統計圖(0~34歲)



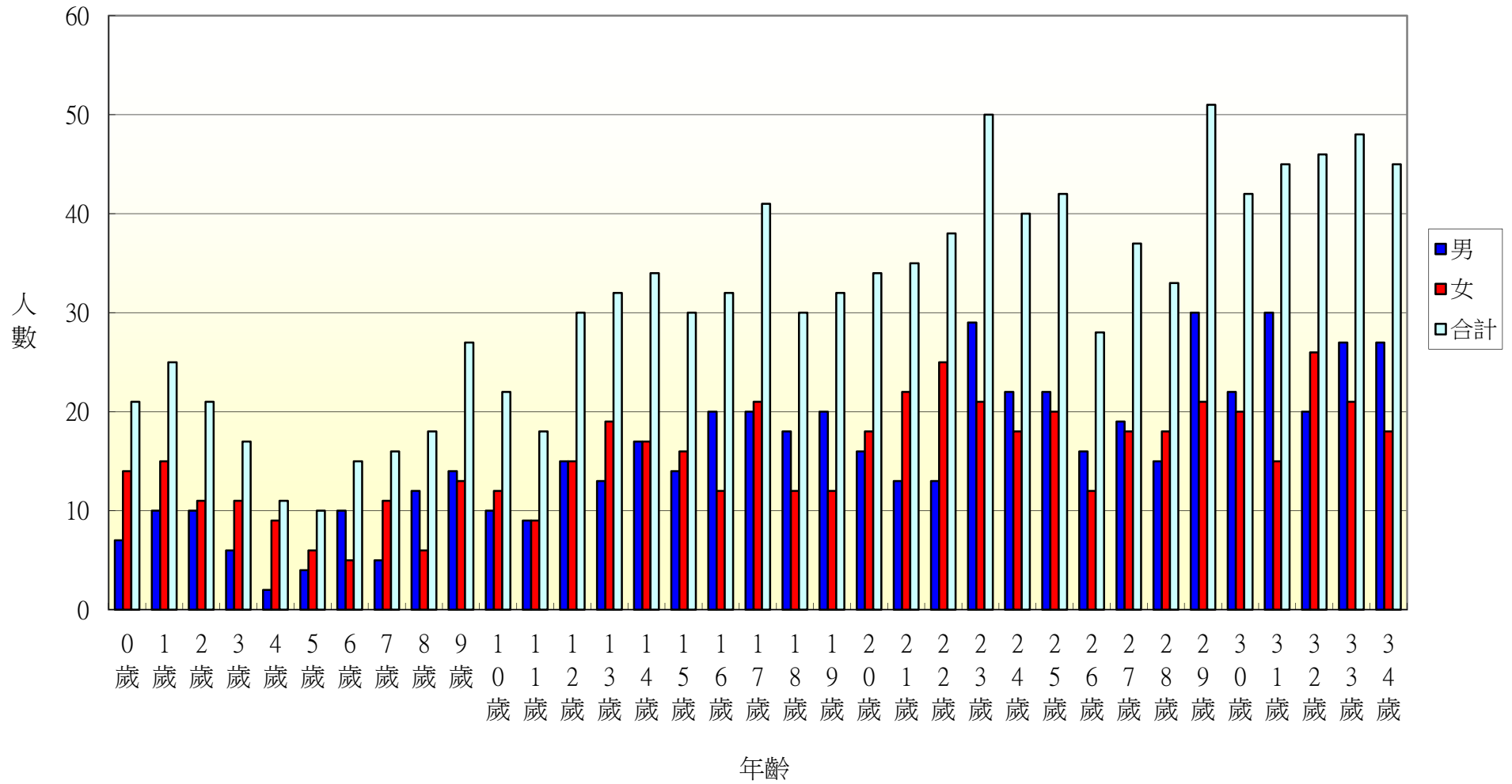
102年北斗鎮重慶里各年齡層人口統計圖(35~68歲)



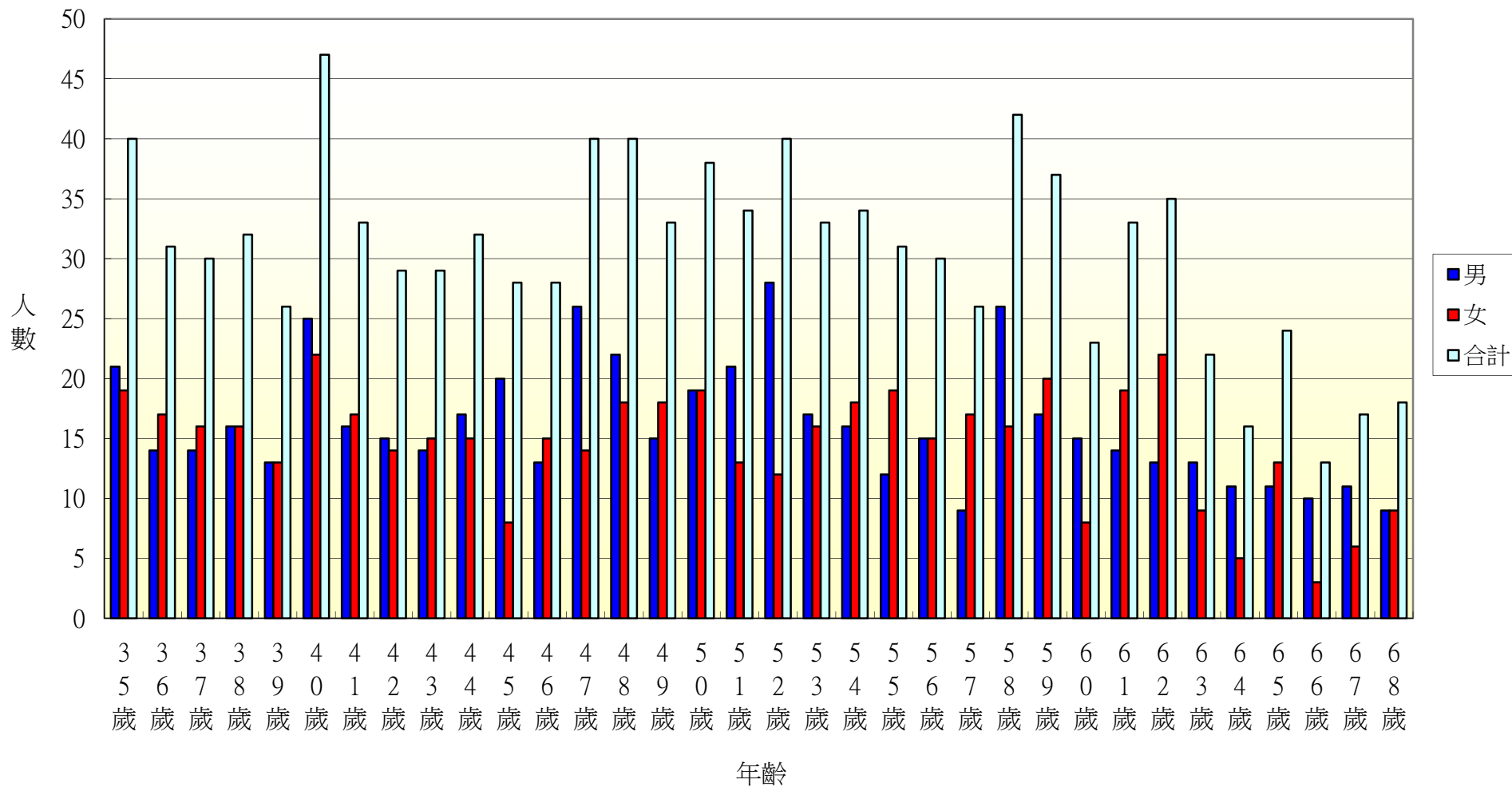
102年北斗鎮重慶里各年齡層人口統計圖(69~100歲)



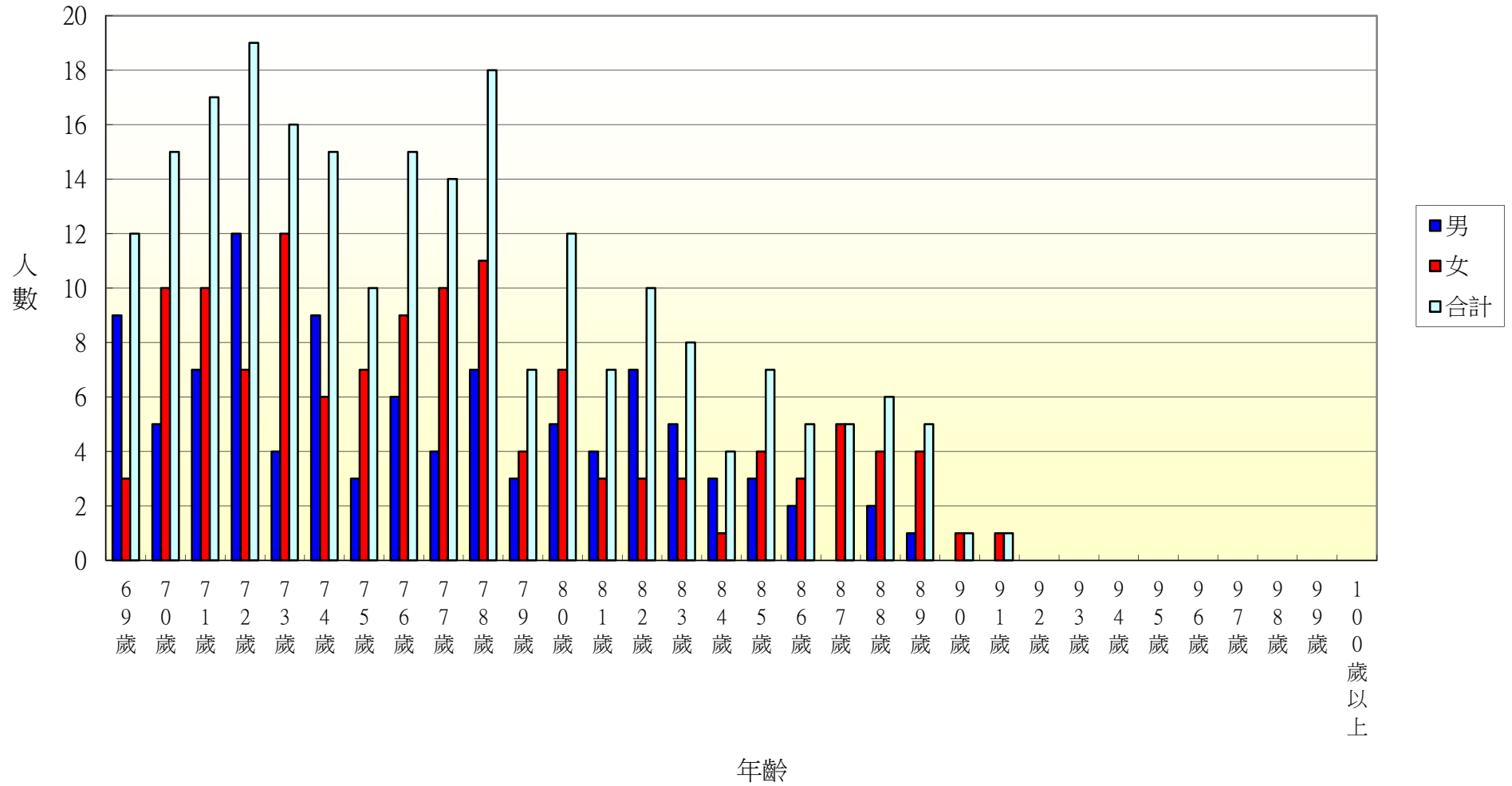
102年北斗鎮新生里各年齡層人口統計圖(0~34歲)



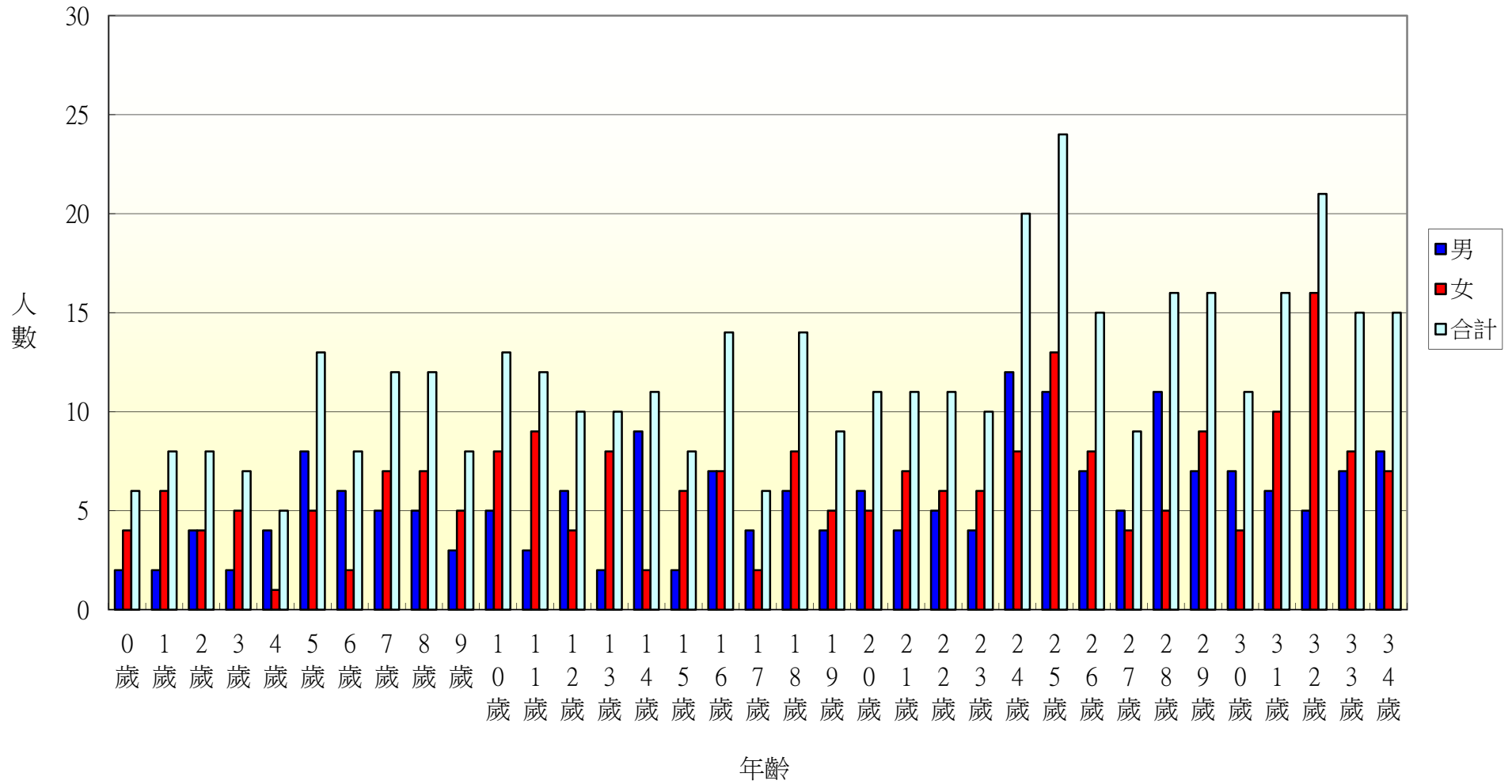
102年北斗鎮新生里各年齡層人口統計圖(35~68歲)



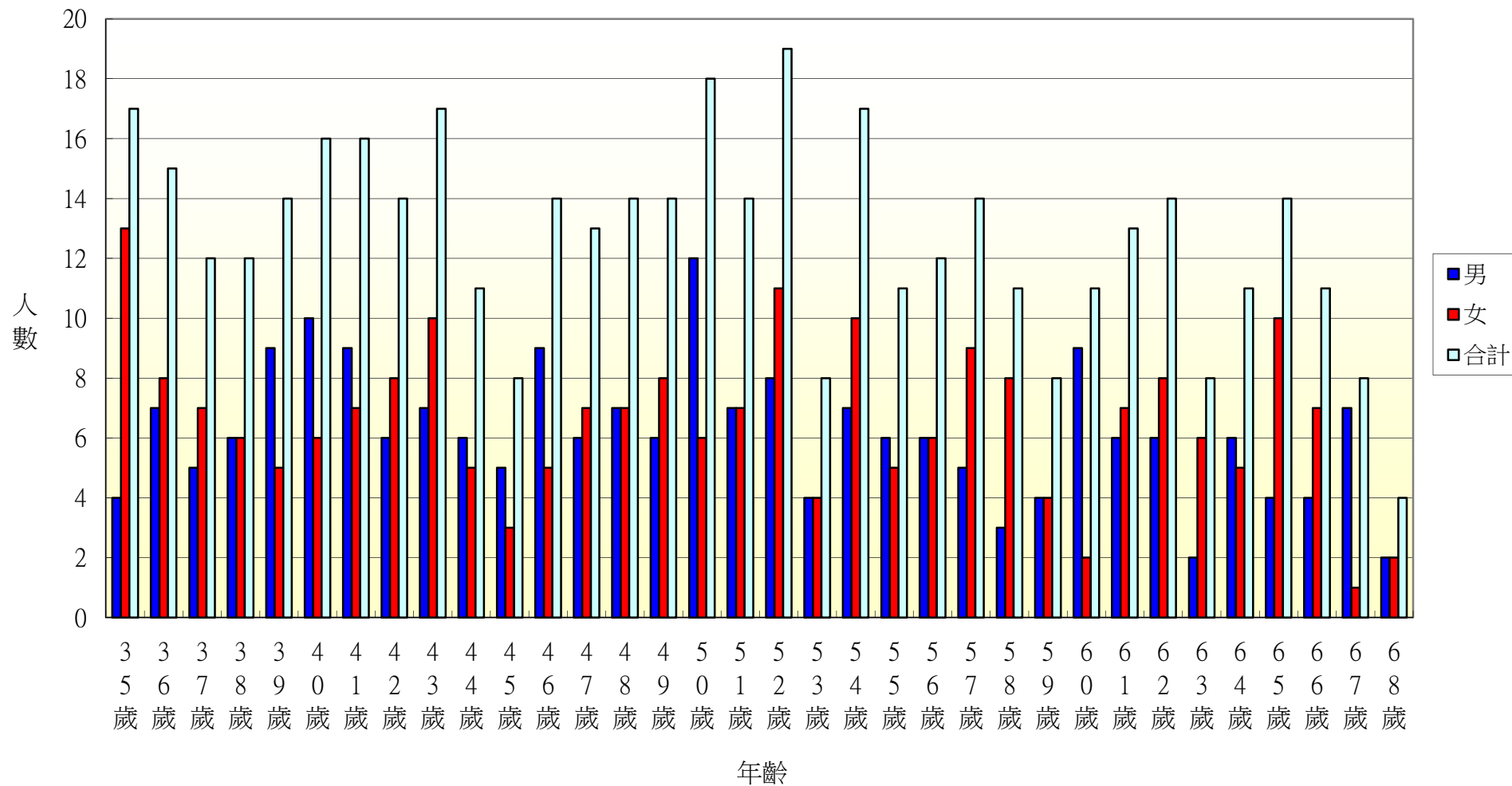
102年北斗鎮新生里各年齡層人口統計圖(69~100歲)



102年北斗鎮新政里各年齡層人口統計圖(0~34歲)



102年北斗鎮新政里各年齡層人口統計圖(35~68歲)



102年北斗鎮新政里各年齡層人口統計圖(69~100歲)

