

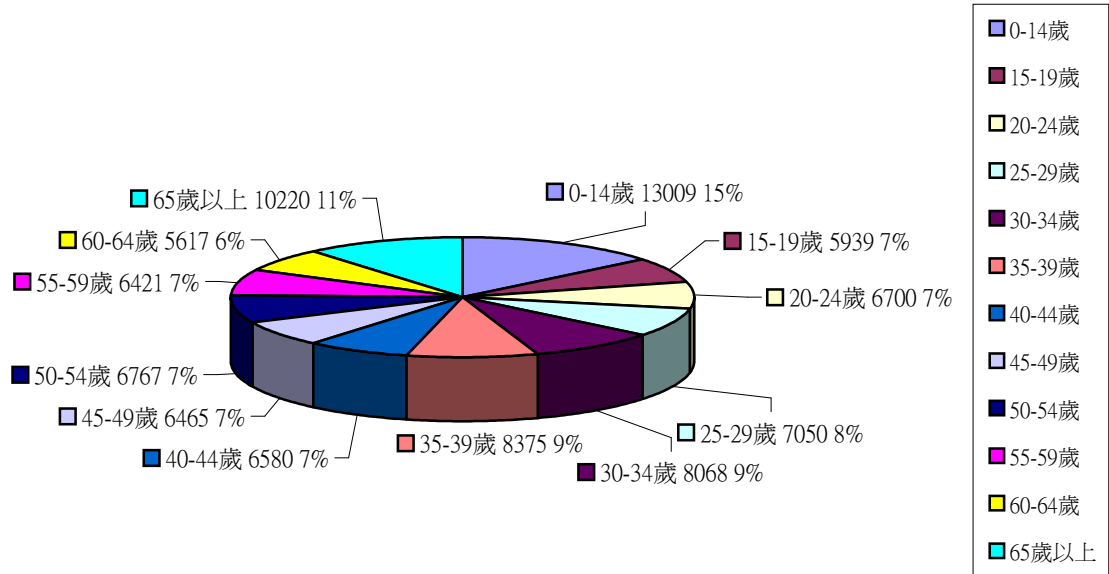
# 彰化縣和美鎮105年10月現住人口按年齡區分

性別、年齡	合計	0歲	1歲	2歲	3歲	4歲	合計	5歲	6歲	7歲	8歲	9歲
計	4576	948	1012	883	825	908	4041	796	715	838	840	852
男	2386	481	522	470	440	473	2143	403	390	458	424	468
女	2190	467	490	413	385	435	1898	393	325	380	416	384
性別、年齡	合計	10歲	11歲	12歲	13歲	14歲	合計	15歲	16歲	17歲	18歲	19歲
計	4392	821	811	851	936	973	5939	1113	1201	1143	1154	1328
男	2338	462	428	441	481	526	3037	562	617	585	598	675
女	2054	359	383	410	455	447	2902	551	584	558	556	653
性別、年齡	合計	20歲	21歲	22歲	23歲	24歲	合計	25歲	26歲	27歲	28歲	29歲
計	6700	1308	1304	1316	1356	1416	7050	1340	1467	1420	1414	1409
男	3445	664	664	698	708	711	3752	702	763	776	742	769
女	3255	644	640	618	648	705	3298	638	704	644	672	640
性別、年齡	合計	30歲	31歲	32歲	33歲	34歲	合計	35歲	36歲	37歲	38歲	39歲
計	8068	1461	1581	1670	1662	1694	8375	1754	1779	1643	1610	1589
男	4214	766	804	895	859	890	4361	902	923	868	847	821
女	3854	695	777	775	803	804	4014	852	856	775	763	768
性別、年齡	合計	40歲	41歲	42歲	43歲	44歲	合計	45歲	46歲	47歲	48歲	49歲
計	6580	1479	1329	1329	1224	1219	6465	1326	1248	1317	1267	1307
男	3338	705	667	705	625	636	3335	696	621	689	648	681
女	3242	774	662	624	599	583	3130	630	627	628	619	626
性別、年齡	合計	50歲	51歲	52歲	53歲	54歲	合計	55歲	56歲	57歲	58歲	59歲
計	6767	1264	1418	1363	1363	1359	6421	1338	1372	1296	1272	1143
男	3377	636	694	648	700	699	3225	673	659	666	665	562
女	3390	628	724	715	663	660	3196	665	713	630	607	581
性別、年齡	合計	60歲	61歲	62歲	63歲	64歲	合計	65歲	66歲	67歲	68歲	69歲
計	5617	1279	1226	1053	1057	1002	3635	1000	766	726	613	530
男	2885	660	647	519	539	520	1810	500	386	378	305	241
女	2732	619	579	534	518	482	1825	500	380	348	308	289
性別、年齡	合計	70歲	71歲	72歲	73歲	74歲	合計	75歲	76歲	77歲	78歲	79歲
計	2035	392	367	410	446	420	1989	410	381	418	387	393
男	945	180	168	205	203	189	904	200	166	195	160	183
女	1090	212	199	205	243	231	1085	210	215	223	227	210
性別、年齡	合計	80歲	81歲	82歲	83歲	84歲	合計	85歲	86歲	87歲	88歲	89歲
計	1479	357	292	292	285	253	792	199	203	142	133	115
男	606	152	126	115	111	102	300	77	82	44	54	43
女	873	205	166	177	174	151	492	122	121	98	79	72
性別、年齡	合計	90歲	91歲	92歲	93歲	94歲	合計	95歲	96歲	97歲	98歲	99歲
計	242	86	61	39	35	21	45	17	13	7	4	4
男	84	30	21	12	16	5	9	5	2	2	0	0
女	158	56	40	27	19	16	36	12	11	5	4	4
性別、年齡	100歲以上						總計	男	女			
計	3						91211	46495	44716			
男	1											
女	2											

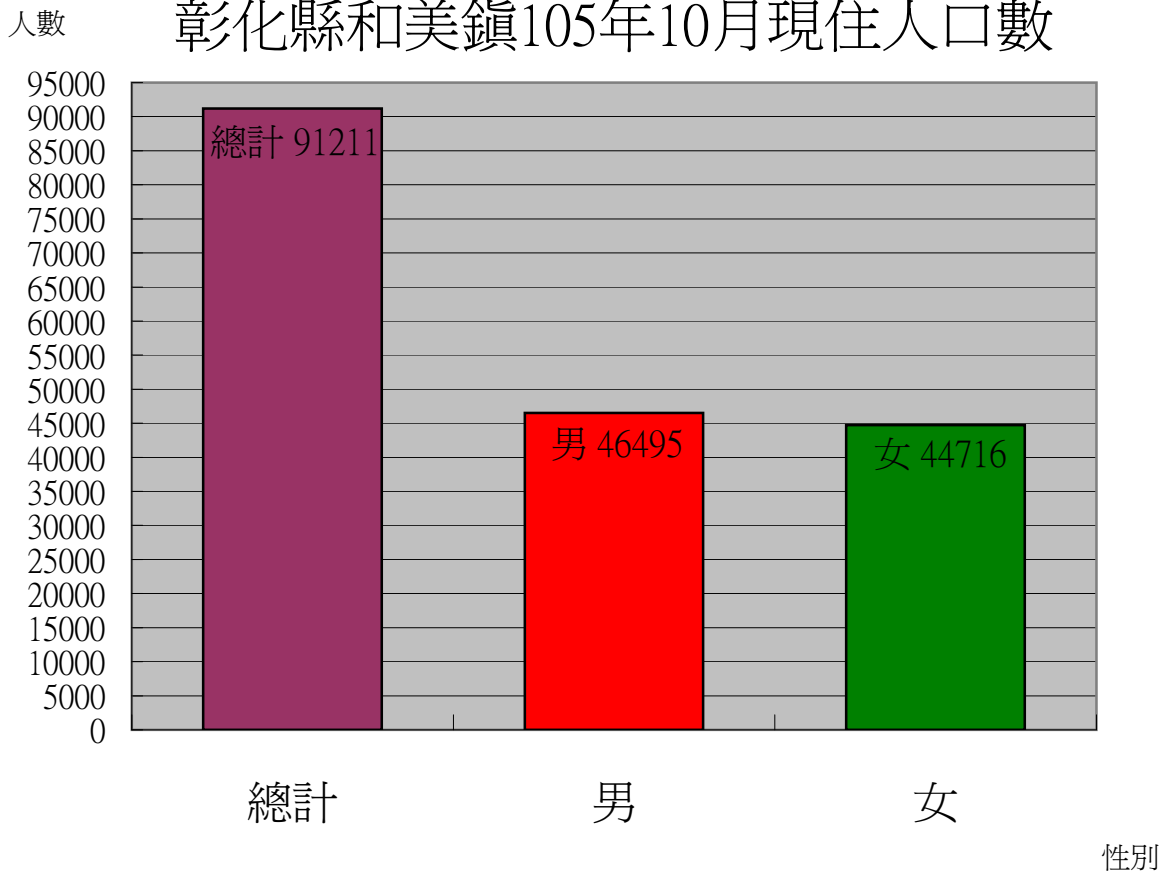
彰化縣和美鎮105年10月現住人口年齡統計

年齡層	0-14歲	15-19歲	20-24歲	25-29歲	30-34歲	35-39歲	40-44歲	45-49歲	50-54歲	55-59歲	60-64歲	65歲以	總計
合計	13009	5939	6700	7050	8068	8375	6580	6465	6767	6421	5617	10220	91211
男	6867	3037	3445	3752	4214	4361	3338	3335	3377	3225	2885	4659	46495
女	6142	2902	3255	3298	3854	4014	3242	3130	3390	3196	2732	5561	44716

彰化縣和美鎮105年10月現住人口年齡統計圖

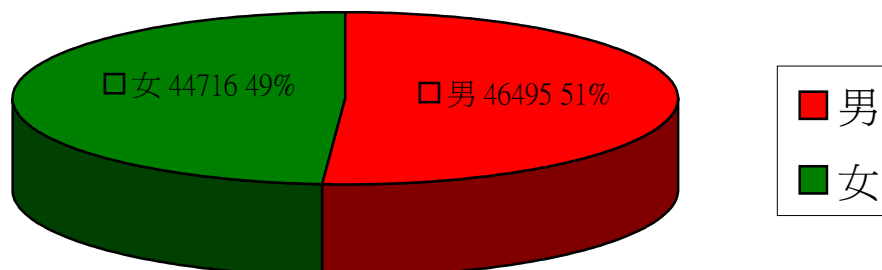


彰化縣和美鎮105年10月現住人口數



## 彰化縣和美鎮105年10月男女比例圖

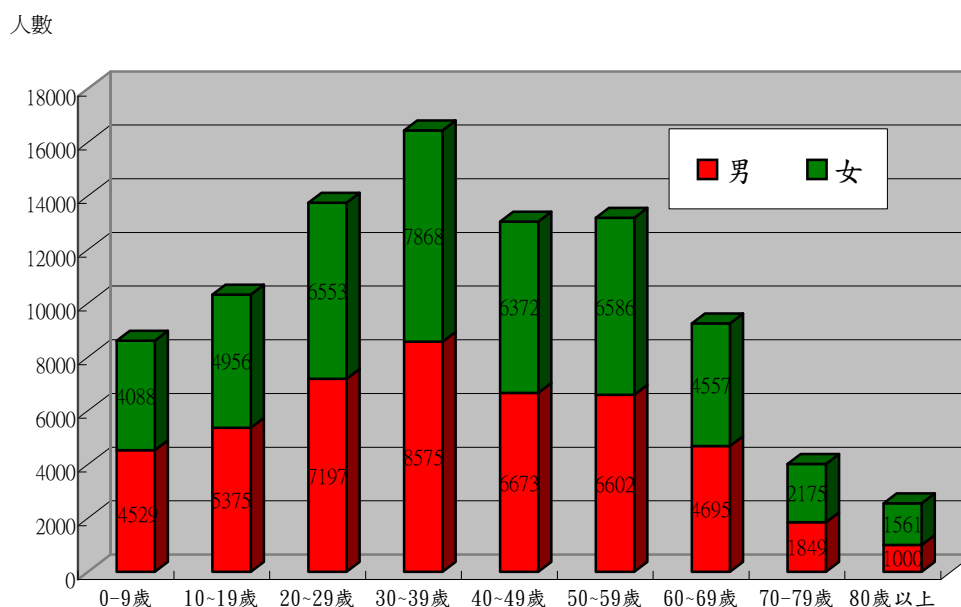
單位:人,比例



## 彰化縣和美鎮105年10月份按性別及年齡層分配圖表

年齡	0-9歲	10~19歲	20~29歲	30~39歲	40~49歲	50~59歲	60~69歲	70~79歲	80歲以上	合計
合計	8617	10331	13750	16443	13045	13188	9252	4024	2561	91211
男	4529	5375	7197	8575	6673	6602	4695	1849	1000	46495
女	4088	4956	6553	7868	6372	6586	4557	2175	1561	44716

## 彰化縣和美鎮105年10月份按性別及年齡分配圖表



彰化縣和美鎮各村里  
現住人口數按性別及年齡分  
中華民國105年10月底

區域別	性別	總計	合計_0~4歲	0歲	1歲	2歲	3歲	4歲	合計_5~9歲	5歲	6歲	7歲	8歲	9歲
和美鎮	計	91,211	4,576	948	1,012	883	825	908	4,041	796	715	838	840	852
和美鎮	男	46,495	2,386	481	522	470	440	473	2,143	403	390	458	424	468
和美鎮	女	44,716	2,190	467	490	413	385	435	1,898	393	325	380	416	384
竹營里	計	7,510	393	85	84	63	76	85	440	90	77	88	98	87
竹營里	男	3,764	224	47	45	37	43	52	251	49	49	53	53	47
竹營里	女	3,746	169	38	39	26	33	33	189	41	28	35	45	40
和東里	計	5,084	240	38	60	43	48	51	230	53	37	47	53	40
和東里	男	2,550	111	16	37	18	19	21	129	27	21	26	25	30
和東里	女	2,534	129	22	23	25	29	30	101	26	16	21	28	10
和南里	計	528	19	3	6	5	1	4	26	5	2	5	9	5
和南里	男	250	9	2	1	4	0	2	14	3	1	3	4	3
和南里	女	278	10	1	5	1	1	2	12	2	1	2	5	2
和北里	計	2,277	136	25	32	25	28	26	130	23	25	34	21	27
和北里	男	1,136	72	14	20	12	13	13	78	13	18	17	15	15
和北里	女	1,141	64	11	12	13	15	13	52	10	7	17	6	12
和西里	計	4,026	192	43	41	45	28	35	215	41	44	41	39	50
和西里	男	2,012	101	19	23	27	17	15	110	28	17	21	20	24
和西里	女	2,014	91	24	18	18	11	20	105	13	27	20	19	26
四張里	計	3,484	162	30	30	39	29	34	192	40	27	41	46	38
四張里	男	1,778	82	13	14	22	17	16	107	18	20	25	24	20
四張里	女	1,706	80	17	16	17	12	18	85	22	7	16	22	18
頭前里	計	2,069	97	19	18	19	22	19	83	12	13	19	21	18
頭前里	男	1,039	50	12	8	6	16	8	52	7	9	13	11	12
頭前里	女	1,030	47	7	10	13	6	11	31	5	4	6	10	6

彰化縣和美鎮各村里  
現住人口數按性別及年齡分  
中華民國105年10月底

區域別	性別	總計	合計_0~4歲	0歲	1歲	2歲	3歲	4歲	合計_5~9歲	5歲	6歲	7歲	8歲	9歲
還社里	計	1,015	44	12	8	5	12	7	30	6	4	6	8	6
還社里	男	522	17	4	3	2	6	2	14	5	1	2	2	4
還社里	女	493	27	8	5	3	6	5	16	1	3	4	6	2
面前里	計	2,653	129	23	33	24	22	27	137	33	17	24	36	27
面前里	男	1,330	63	10	19	8	14	12	63	18	11	12	13	9
面前里	女	1,323	66	13	14	16	8	15	74	15	6	12	23	18
鎮平里	計	3,386	170	31	39	35	31	34	117	23	15	23	25	31
鎮平里	男	1,763	97	17	20	19	20	21	60	10	9	14	13	14
鎮平里	女	1,623	73	14	19	16	11	13	57	13	6	9	12	17
大霞里	計	1,671	63	8	15	13	16	11	58	10	8	10	9	21
大霞里	男	878	34	6	6	7	7	8	32	6	3	6	4	13
大霞里	女	793	29	2	9	6	9	3	26	4	5	4	5	8
源埤里	計	2,150	96	16	25	12	19	24	61	10	14	11	13	13
源埤里	男	1,120	58	8	17	9	12	12	29	8	5	5	7	4
源埤里	女	1,030	38	8	8	3	7	12	32	2	9	6	6	9
南佃里	計	2,618	144	36	20	29	30	29	75	20	10	15	14	16
南佃里	男	1,343	73	14	10	14	15	20	39	11	5	8	5	10
南佃里	女	1,275	71	22	10	15	15	9	36	9	5	7	9	6
雅溝里	計	1,637	62	14	14	11	11	12	88	20	18	16	14	20
雅溝里	男	859	29	8	6	3	6	6	46	10	9	10	6	11
雅溝里	女	778	33	6	8	8	5	6	42	10	9	6	8	9
山犁里	計	6,628	395	68	81	77	77	92	485	88	109	93	95	100
山犁里	男	3,342	212	35	38	42	43	54	273	49	65	55	50	54
山犁里	女	3,286	183	33	43	35	34	38	212	39	44	38	45	46

彰化縣和美鎮各村里  
現住人口數按性別及年齡分  
中華民國105年10月底

區域別	性別	總計	合計_0~4 歲	0歲	1歲	2歲	3歲	4歲	合計_5~9 歲	5歲	6歲	7歲	8歲	9歲
嘉犁里	計	2,306	135	29	35	23	34	14	72	19	12	10	18	13
嘉犁里	男	1,213	72	13	20	14	16	9	34	7	8	3	8	8
嘉犁里	女	1,093	63	16	15	9	18	5	38	12	4	7	10	5
鐵山里	計	3,120	168	37	42	32	30	27	72	14	10	13	16	19
鐵山里	男	1,615	82	15	22	18	13	14	43	8	6	8	11	10
鐵山里	女	1,505	86	22	20	14	17	13	29	6	4	5	5	9
詔安里	計	2,243	99	22	31	18	10	18	33	6	4	10	7	6
詔安里	男	1,145	50	7	14	13	6	10	16	1	2	5	4	4
詔安里	女	1,098	49	15	17	5	4	8	17	5	2	5	3	2
柑井里	計	4,226	242	48	56	43	38	57	209	44	43	42	37	43
柑井里	男	2,168	123	27	28	24	18	26	109	19	19	25	22	24
柑井里	女	2,058	119	21	28	19	20	31	100	25	24	17	15	19
竹園里	計	1,083	55	14	10	11	10	10	54	9	8	11	15	11
竹園里	男	552	25	8	3	4	5	5	26	4	4	5	6	7
竹園里	女	531	30	6	7	7	5	5	28	5	4	6	9	4
新庄里	計	2,765	124	30	36	17	22	19	68	14	13	19	12	10
新庄里	男	1,439	61	18	13	10	14	6	28	7	7	6	4	4
新庄里	女	1,326	63	12	23	7	8	13	40	7	6	13	8	6
犁盛里	計	2,856	149	40	26	30	28	25	142	26	25	32	29	30
犁盛里	男	1,444	84	22	13	17	16	16	72	11	16	16	13	16
犁盛里	女	1,412	65	18	13	13	12	9	70	15	9	16	16	14
中寮里	計	1,340	52	12	12	9	9	10	51	11	10	11	6	13
中寮里	男	730	29	8	8	5	3	5	23	4	3	6	3	7
中寮里	女	610	23	4	4	4	6	5	28	7	7	5	3	6

彰化縣和美鎮各村里  
現住人口數按性別及年齡分  
中華民國105年10月底

區域別	性別	總計	合計_0~4 歲	0歲	1歲	2歲	3歲	4歲	合計_5~9 歲	5歲	6歲	7歲	8歲	9歲
中圍里	計	3,478	171	49	32	28	27	35	158	31	29	43	25	30
中圍里	男	1,811	91	28	14	14	16	19	86	18	16	25	10	17
中圍里	女	1,667	80	21	18	14	11	16	72	13	13	18	15	13
糖友里	計	5,059	261	58	53	52	38	60	234	39	47	57	41	50
糖友里	男	2,522	148	33	33	27	23	32	121	16	19	31	27	28
糖友里	女	2,537	113	25	20	25	15	28	113	23	28	26	14	22
塗厝里	計	2,097	86	17	16	23	16	14	69	13	12	16	16	12
塗厝里	男	1,109	44	11	7	12	7	7	31	5	9	6	6	5
塗厝里	女	988	42	6	9	11	9	7	38	8	3	10	10	7
地潭里	計	1,060	47	8	17	6	8	8	28	5	7	5	6	5
地潭里	男	559	23	3	11	3	3	3	15	1	4	3	4	3
地潭里	女	501	24	5	6	3	5	5	13	4	3	2	2	2
湖內里	計	1,435	72	19	17	16	12	8	26	5	2	4	8	7
湖內里	男	757	37	7	11	5	7	7	16	4	1	4	2	5
湖內里	女	678	35	12	6	11	5	1	10	1	1	0	6	2
嘉寶里	計	2,354	117	24	29	23	17	24	69	13	9	14	14	19
嘉寶里	男	1,209	55	13	14	14	5	9	35	6	6	6	7	10
嘉寶里	女	1,145	62	11	15	9	12	15	34	7	3	8	7	9
月眉里	計	3,740	193	36	32	47	32	46	150	22	26	31	33	38
月眉里	男	1,893	97	16	12	26	21	22	74	9	8	15	17	25
月眉里	女	1,847	96	20	20	21	11	24	76	13	18	16	16	13
好修里	計	1,959	79	14	21	20	14	10	81	19	12	15	21	14
好修里	男	1,034	43	8	9	13	8	5	36	6	7	4	12	7
好修里	女	925	36	6	12	7	6	5	45	13	5	11	9	7

彰化縣和美鎮各村里  
現住人口數按性別及年齡分  
中華民國105年10月底

區域別	性別	總計	合計_0~4 歲	0歲	1歲	2歲	3歲	4歲	合計_5~9 歲	5歲	6歲	7歲	8歲	9歲
仁愛里	計	3,354	184	40	41	40	30	33	158	32	26	32	35	33
仁愛里	男	1,609	90	19	23	21	11	16	81	15	12	20	16	18
仁愛里	女	1,745	94	21	18	19	19	17	77	17	14	12	19	15



彰化縣和美鎮各村里  
現住人口數按性別及年齡分  
中華民國105年10月底

區域別	性別	總計	合計 10~14歲	10歲	11歲	12歲	13歲	14歲	合計 15~19歲	15歲	16歲	17歲	18歲	19歲
和美鎮	計	91,211	4,392	821	811	851	936	973	5,939	1,113	1,201	1,143	1,154	1,328
和美鎮	男	46,495	2,338	462	428	441	481	526	3,037	562	617	585	598	675
和美鎮	女	44,716	2,054	359	383	410	455	447	2,902	551	584	558	556	653
竹營里	計	7,510	377	70	70	79	81	77	495	88	109	109	81	108
竹營里	男	3,764	206	46	38	42	44	36	244	40	53	51	40	60
竹營里	女	3,746	171	24	32	37	37	41	251	48	56	58	41	48
和東里	計	5,084	238	47	47	33	54	57	343	70	74	57	64	78
和東里	男	2,550	133	28	26	17	25	37	176	40	36	28	33	39
和東里	女	2,534	105	19	21	16	29	20	167	30	38	29	31	39
和南里	計	528	25	6	4	5	6	4	26	2	9	7	5	3
和南里	男	250	14	3	2	2	4	3	12	1	4	3	3	1
和南里	女	278	11	3	2	3	2	1	14	1	5	4	2	2
和北里	計	2,277	113	18	25	17	28	25	140	36	26	23	24	31
和北里	男	1,136	63	7	16	8	16	16	66	19	14	11	10	12
和北里	女	1,141	50	11	9	9	12	9	74	17	12	12	14	19
和西里	計	4,026	235	33	47	46	44	65	280	55	56	54	62	53
和西里	男	2,012	115	19	21	23	20	32	151	32	32	29	32	26
和西里	女	2,014	120	14	26	23	24	33	129	23	24	25	30	27
四張里	計	3,484	196	30	45	35	39	47	251	45	50	54	49	53
四張里	男	1,778	100	13	26	20	18	23	113	21	26	24	22	20
四張里	女	1,706	96	17	19	15	21	24	138	24	24	30	27	33
頭前里	計	2,069	123	23	21	34	21	24	176	34	40	40	30	32
頭前里	男	1,039	74	10	15	18	14	17	82	20	9	21	12	20
頭前里	女	1,030	49	13	6	16	7	7	94	14	31	19	18	12

彰化縣和美鎮各村里  
現住人口數按性別及年齡分  
中華民國105年10月底

區域別	性別	總計	合計 10~14歲	10歲	11歲	12歲	13歲	14歲	合計 15~19歲	15歲	16歲	17歲	18歲	19歲
還社里	計	1,015	55	11	14	9	11	10	67	16	17	10	12	12
還社里	男	522	27	8	9	2	4	4	37	12	10	5	4	6
還社里	女	493	28	3	5	7	7	6	30	4	7	5	8	6
面前里	計	2,653	164	36	29	33	27	39	170	32	34	29	31	44
面前里	男	1,330	96	18	14	21	19	24	92	15	17	18	18	24
面前里	女	1,323	68	18	15	12	8	15	78	17	17	11	13	20
鎮平里	計	3,386	136	26	25	27	33	25	200	32	36	33	49	50
鎮平里	男	1,763	73	14	12	14	17	16	103	17	19	20	25	22
鎮平里	女	1,623	63	12	13	13	16	9	97	15	17	13	24	28
大霞里	計	1,671	85	13	10	22	18	22	98	20	14	22	19	23
大霞里	男	878	40	4	3	11	10	12	48	10	5	14	7	12
大霞里	女	793	45	9	7	11	8	10	50	10	9	8	12	11
源埤里	計	2,150	101	21	14	18	22	26	140	22	24	30	33	31
源埤里	男	1,120	58	13	9	11	13	12	74	10	11	18	18	17
源埤里	女	1,030	43	8	5	7	9	14	66	12	13	12	15	14
南佃里	計	2,618	114	19	24	20	28	23	172	30	27	36	38	41
南佃里	男	1,343	62	9	12	11	12	18	79	11	13	18	19	18
南佃里	女	1,275	52	10	12	9	16	5	93	19	14	18	19	23
雅溝里	計	1,637	71	15	12	10	12	22	105	27	19	22	16	21
雅溝里	男	859	33	7	6	4	5	11	47	14	8	9	10	6
雅溝里	女	778	38	8	6	6	7	11	58	13	11	13	6	15
山犁里	計	6,628	439	81	90	88	90	90	482	93	108	101	93	87
山犁里	男	3,342	234	47	46	38	54	49	257	49	62	46	53	47
山犁里	女	3,286	205	34	44	50	36	41	225	44	46	55	40	40

彰化縣和美鎮各村里  
現住人口數按性別及年齡分  
中華民國105年10月底

區域別	性別	總計	合計 10~14歲	10歲	11歲	12歲	13歲	14歲	合計 15~19歲	15歲	16歲	17歲	18歲	19歲
嘉犁里	計	2,306	117	20	13	32	29	23	128	26	21	24	26	31
嘉犁里	男	1,213	55	9	9	14	12	11	69	12	10	13	18	16
嘉犁里	女	1,093	62	11	4	18	17	12	59	14	11	11	8	15
鐵山里	計	3,120	135	18	33	26	33	25	182	39	30	37	33	43
鐵山里	男	1,615	65	8	14	16	9	18	101	20	18	22	19	22
鐵山里	女	1,505	70	10	19	10	24	7	81	19	12	15	14	21
詔安里	計	2,243	52	13	7	8	12	12	122	16	25	17	27	37
詔安里	男	1,145	32	10	4	6	5	7	57	8	19	2	13	15
詔安里	女	1,098	20	3	3	2	7	5	65	8	6	15	14	22
柑井里	計	4,226	244	51	29	56	54	54	263	52	56	37	52	66
柑井里	男	2,168	147	35	15	32	36	29	143	27	28	26	29	33
柑井里	女	2,058	97	16	14	24	18	25	120	25	28	11	23	33
竹園里	計	1,083	70	16	15	12	17	10	62	14	12	4	19	13
竹園里	男	552	34	7	6	9	6	6	35	9	3	2	14	7
竹園里	女	531	36	9	9	3	11	4	27	5	9	2	5	6
新庄里	計	2,765	64	14	10	8	19	13	176	33	42	30	31	40
新庄里	男	1,439	33	9	4	3	10	7	91	15	27	16	15	18
新庄里	女	1,326	31	5	6	5	9	6	85	18	15	14	16	22
犁盛里	計	2,856	110	22	20	18	25	25	151	22	30	29	40	30
犁盛里	男	1,444	50	15	6	11	14	4	70	5	13	18	17	17
犁盛里	女	1,412	60	7	14	7	11	21	81	17	17	11	23	13
中寮里	計	1,340	59	14	16	12	8	9	93	19	12	23	19	20
中寮里	男	730	33	7	9	7	5	5	48	9	6	14	10	9
中寮里	女	610	26	7	7	5	3	4	45	10	6	9	9	11

彰化縣和美鎮各村里  
現住人口數按性別及年齡分  
中華民國105年10月底

區域別	性別	總計	合計 10~14歲	10歲	11歲	12歲	13歲	14歲	合計 15~19歲	15歲	16歲	17歲	18歲	19歲
中圍里	計	3,478	164	28	36	28	37	35	181	32	35	41	38	35
中圍里	男	1,811	87	16	21	14	21	15	96	19	20	17	20	20
中圍里	女	1,667	77	12	15	14	16	20	85	13	15	24	18	15
糖友里	計	5,059	238	52	32	45	52	57	402	67	95	66	73	101
糖友里	男	2,522	131	36	13	28	24	30	215	36	43	38	36	62
糖友里	女	2,537	107	16	19	17	28	27	187	31	52	28	37	39
塗厝里	計	2,097	95	12	11	22	18	32	143	35	23	34	26	25
塗厝里	男	1,109	50	6	8	12	8	16	76	15	16	16	16	13
塗厝里	女	988	45	6	3	10	10	16	67	20	7	18	10	12
地潭里	計	1,060	28	6	5	4	7	6	59	15	13	11	11	9
地潭里	男	559	19	3	3	3	5	5	26	4	10	3	3	6
地潭里	女	501	9	3	2	1	2	1	33	11	3	8	8	3
湖內里	計	1,435	38	10	8	5	6	9	77	8	12	16	16	25
湖內里	男	757	17	4	3	2	1	7	42	5	3	11	10	13
湖內里	女	678	21	6	5	3	5	2	35	3	9	5	6	12
嘉寶里	計	2,354	95	17	15	17	19	27	166	27	28	39	28	44
嘉寶里	男	1,209	47	10	8	8	5	16	90	13	15	21	17	24
嘉寶里	女	1,145	48	7	7	9	14	11	76	14	13	18	11	20
月眉里	計	3,740	181	34	37	40	43	27	244	45	48	44	51	56
月眉里	男	1,893	98	19	25	17	25	12	128	28	31	14	26	29
月眉里	女	1,847	83	15	12	23	18	15	116	17	17	30	25	27
好修里	計	1,959	71	14	15	14	13	15	107	19	19	24	15	30
好修里	男	1,034	34	5	8	6	8	7	56	9	10	13	7	17
好修里	女	925	37	9	7	8	5	8	51	10	9	11	8	13

彰化縣和美鎮各村里  
 現住人口數按性別及年齡分  
 中華民國105年10月底

區域別	性別	總計	合計 10~14歲	10歲	11歲	12歲	13歲	14歲	合計 15~19歲	15歲	16歲	17歲	18歲	19歲
仁愛里	計	3,354	159	31	32	28	30	38	238	42	57	40	43	56
仁愛里	男	1,609	78	17	17	11	12	21	113	17	26	24	22	24
仁愛里	女	1,745	81	14	15	17	18	17	125	25	31	16	21	32

彰化縣和美鎮各村里  
現住人口數按性別及年齡分  
中華民國105年10月底

區域別	性別	總計	合計 20~24歲	20歲	21歲	22歲	23歲	24歲	合計 25~29歲	25歲	26歲	27歲	28歲	29歲
和美鎮	計	91,211	6,700	1,308	1,304	1,316	1,356	1,416	7,050	1,340	1,467	1,420	1,414	1,409
和美鎮	男	46,495	3,445	664	664	698	708	711	3,752	702	763	776	742	769
和美鎮	女	44,716	3,255	644	640	618	648	705	3,298	638	704	644	672	640
竹營里	計	7,510	573	110	119	110	125	109	608	116	127	122	113	130
竹營里	男	3,764	286	58	57	57	65	49	337	63	70	74	65	65
竹營里	女	3,746	287	52	62	53	60	60	271	53	57	48	48	65
和東里	計	5,084	375	69	70	76	68	92	400	84	89	77	80	70
和東里	男	2,550	192	33	36	39	36	48	221	50	54	36	38	43
和東里	女	2,534	183	36	34	37	32	44	179	34	35	41	42	27
和南里	計	528	49	7	9	9	10	14	40	7	11	6	8	8
和南里	男	250	22	4	3	4	4	7	17	4	5	2	3	3
和南里	女	278	27	3	6	5	6	7	23	3	6	4	5	5
和北里	計	2,277	153	29	32	24	33	35	164	31	32	30	41	30
和北里	男	1,136	78	13	19	11	17	18	87	19	16	14	21	17
和北里	女	1,141	75	16	13	13	16	17	77	12	16	16	20	13
和西里	計	4,026	275	55	61	47	51	61	259	61	42	55	45	56
和西里	男	2,012	147	32	28	28	27	32	130	30	23	28	22	27
和西里	女	2,014	128	23	33	19	24	29	129	31	19	27	23	29
四張里	計	3,484	269	58	53	43	59	56	286	49	61	52	67	57
四張里	男	1,778	156	25	30	30	41	30	162	25	35	34	35	33
四張里	女	1,706	113	33	23	13	18	26	124	24	26	18	32	24
頭前里	計	2,069	172	32	38	40	28	34	161	33	34	29	37	28
頭前里	男	1,039	90	16	22	21	10	21	77	12	18	17	17	13
頭前里	女	1,030	82	16	16	19	18	13	84	21	16	12	20	15

彰化縣和美鎮各村里  
現住人口數按性別及年齡分  
中華民國105年10月底

區域別	性別	總計	合計 20~24歲	20歲	21歲	22歲	23歲	24歲	合計 25~29歲	25歲	26歲	27歲	28歲	29歲
還社里	計	1,015	85	17	16	17	20	15	63	14	14	12	16	7
還社里	男	522	44	10	6	12	7	9	34	8	7	7	7	5
還社里	女	493	41	7	10	5	13	6	29	6	7	5	9	2
面前里	計	2,653	173	38	28	33	37	37	180	24	32	44	38	42
面前里	男	1,330	90	21	14	15	18	22	87	10	12	23	22	20
面前里	女	1,323	83	17	14	18	19	15	93	14	20	21	16	22
鎮平里	計	3,386	225	47	42	45	43	48	239	47	36	44	53	59
鎮平里	男	1,763	107	21	17	23	20	26	133	26	22	26	27	32
鎮平里	女	1,623	118	26	25	22	23	22	106	21	14	18	26	27
大霞里	計	1,671	125	24	27	26	24	24	142	28	34	32	25	23
大霞里	男	878	72	18	13	16	10	15	79	17	17	18	15	12
大霞里	女	793	53	6	14	10	14	9	63	11	17	14	10	11
源埤里	計	2,150	176	37	35	36	36	32	187	33	40	33	35	46
源埤里	男	1,120	90	19	16	23	19	13	91	12	19	18	17	25
源埤里	女	1,030	86	18	19	13	17	19	96	21	21	15	18	21
南佃里	計	2,618	227	43	30	52	49	53	218	44	53	45	36	40
南佃里	男	1,343	104	21	12	27	22	22	108	19	27	22	18	22
南佃里	女	1,275	123	22	18	25	27	31	110	25	26	23	18	18
雅溝里	計	1,637	110	19	20	20	25	26	126	21	28	25	32	20
雅溝里	男	859	67	9	13	12	19	14	62	8	14	16	15	9
雅溝里	女	778	43	10	7	8	6	12	64	13	14	9	17	11
山犁里	計	6,628	443	94	87	103	65	94	503	91	114	107	90	101
山犁里	男	3,342	239	51	49	57	32	50	272	52	62	51	43	64
山犁里	女	3,286	204	43	38	46	33	44	231	39	52	56	47	37

彰化縣和美鎮各村里  
現住人口數按性別及年齡分  
中華民國105年10月底

區域別	性別	總計	合計 20~24歲	20歲	21歲	22歲	23歲	24歲	合計 25~29歲	25歲	26歲	27歲	28歲	29歲
嘉犁里	計	2,306	153	27	24	30	39	33	175	30	41	33	42	29
嘉犁里	男	1,213	79	11	14	14	22	18	103	17	21	21	25	19
嘉犁里	女	1,093	74	16	10	16	17	15	72	13	20	12	17	10
鐵山里	計	3,120	186	32	36	30	42	46	273	51	58	63	47	54
鐵山里	男	1,615	90	18	17	14	19	22	161	31	33	40	24	33
鐵山里	女	1,505	96	14	19	16	23	24	112	20	25	23	23	21
詔安里	計	2,243	177	32	23	44	39	39	165	34	39	42	24	26
詔安里	男	1,145	91	14	8	26	19	24	96	18	17	27	17	17
詔安里	女	1,098	86	18	15	18	20	15	69	16	22	15	7	9
柑井里	計	4,226	284	62	47	51	66	58	297	54	56	63	66	58
柑井里	男	2,168	141	29	22	25	29	36	152	24	31	33	33	31
柑井里	女	2,058	143	33	25	26	37	22	145	30	25	30	33	27
竹園里	計	1,083	66	14	14	10	16	12	86	19	18	16	10	23
竹園里	男	552	36	9	8	5	11	3	49	9	10	8	8	14
竹園里	女	531	30	5	6	5	5	9	37	10	8	8	2	9
新庄里	計	2,765	201	34	35	41	51	40	224	49	37	39	50	49
新庄里	男	1,439	104	17	16	25	30	16	118	27	17	22	30	22
新庄里	女	1,326	97	17	19	16	21	24	106	22	20	17	20	27
犁盛里	計	2,856	190	41	35	40	38	36	208	33	45	29	43	58
犁盛里	男	1,444	93	19	18	22	14	20	105	14	25	14	19	33
犁盛里	女	1,412	97	22	17	18	24	16	103	19	20	15	24	25
中寮里	計	1,340	98	22	16	24	15	21	69	18	15	13	11	12
中寮里	男	730	57	12	13	13	9	10	41	10	10	9	6	6
中寮里	女	610	41	10	3	11	6	11	28	8	5	4	5	6



彰化縣和美鎮各村里  
現住人口數按性別及年齡分  
中華民國105年10月底

區域別	性別	總計	合計 20~24歲	20歲	21歲	22歲	23歲	24歲	合計 25~29歲	25歲	26歲	27歲	28歲	29歲
中圍里	計	3,478	255	46	55	53	51	50	274	47	51	68	51	57
中圍里	男	1,811	140	23	31	22	36	28	132	30	17	34	26	25
中圍里	女	1,667	115	23	24	31	15	22	142	17	34	34	25	32
糖友里	計	5,059	409	86	90	67	87	79	391	71	85	84	73	78
糖友里	男	2,522	184	40	39	31	45	29	209	37	45	48	31	48
糖友里	女	2,537	225	46	51	36	42	50	182	34	40	36	42	30
塗厝里	計	2,097	153	33	29	30	29	32	180	30	35	39	47	29
塗厝里	男	1,109	84	17	18	19	12	18	93	20	17	18	22	16
塗厝里	女	988	69	16	11	11	17	14	87	10	18	21	25	13
地潭里	計	1,060	88	17	15	22	13	21	110	13	27	24	27	19
地潭里	男	559	48	8	9	11	11	9	58	7	12	15	13	11
地潭里	女	501	40	9	6	11	2	12	52	6	15	9	14	8
湖內里	計	1,435	111	20	32	17	21	21	110	23	24	24	20	19
湖內里	男	757	60	14	19	6	14	7	52	9	10	12	12	9
湖內里	女	678	51	6	13	11	7	14	58	14	14	12	8	10
嘉寶里	計	2,354	187	39	35	33	44	36	221	41	42	49	45	44
嘉寶里	男	1,209	92	16	17	25	17	17	118	23	18	25	28	24
嘉寶里	女	1,145	95	23	18	8	27	19	103	18	24	24	17	20
月眉里	計	3,740	267	52	62	51	48	54	249	60	54	39	51	45
月眉里	男	1,893	133	26	30	22	29	26	129	32	27	20	28	22
月眉里	女	1,847	134	26	32	29	19	28	120	28	27	19	23	23
好修里	計	1,959	136	21	19	28	32	36	160	30	34	25	37	34
好修里	男	1,034	70	13	10	14	16	17	87	16	20	14	20	17
好修里	女	925	66	8	9	14	16	19	73	14	14	11	17	17

彰化縣和美鎮各村里  
現住人口數按性別及年齡分  
中華民國105年10月底

區域別	性別	總計	合計 20~24歲	20歲	21歲	22歲	23歲	24歲	合計 25~29歲	25歲	26歲	27歲	28歲	29歲
仁愛里	計	3,354	309	51	70	64	52	72	282	54	59	57	54	58
仁愛里	男	1,609	159	27	40	29	28	35	152	23	32	30	35	32
仁愛里	女	1,745	150	24	30	35	24	37	130	31	27	27	19	26

彰化縣和美鎮各村里  
現住人口數按性別及年齡分  
中華民國105年10月底

區域別	性別	總計	合計 30~34歲	30歲	31歲	32歲	33歲	34歲	合計 35~39歲	35歲	36歲	37歲	38歲	39歲
和美鎮	計	91,211	8,068	1,461	1,581	1,670	1,662	1,694	8,375	1,754	1,779	1,643	1,610	1,589
和美鎮	男	46,495	4,214	766	804	895	859	890	4,361	902	923	868	847	821
和美鎮	女	44,716	3,854	695	777	775	803	804	4,014	852	856	775	763	768
竹營里	計	7,510	699	130	132	145	124	168	714	156	142	136	151	129
竹營里	男	3,764	349	59	65	73	71	81	350	74	74	76	63	63
竹營里	女	3,746	350	71	67	72	53	87	364	82	68	60	88	66
和東里	計	5,084	420	79	87	88	101	65	451	98	101	86	87	79
和東里	男	2,550	211	40	45	45	46	35	227	41	50	48	49	39
和東里	女	2,534	209	39	42	43	55	30	224	57	51	38	38	40
和南里	計	528	37	6	10	7	9	5	40	8	11	7	8	6
和南里	男	250	20	3	5	5	3	4	15	3	3	4	4	1
和南里	女	278	17	3	5	2	6	1	25	5	8	3	4	5
和北里	計	2,277	212	40	43	51	35	43	227	35	46	46	48	52
和北里	男	1,136	101	19	17	25	18	22	106	19	23	20	27	17
和北里	女	1,141	111	21	26	26	17	21	121	16	23	26	21	35
和西里	計	4,026	298	45	55	66	67	65	400	83	85	81	73	78
和西里	男	2,012	161	30	33	32	33	33	184	34	33	35	42	40
和西里	女	2,014	137	15	22	34	34	32	216	49	52	46	31	38
四張里	計	3,484	297	44	58	72	70	53	311	63	71	60	66	51
四張里	男	1,778	150	18	30	42	35	25	159	29	38	29	36	27
四張里	女	1,706	147	26	28	30	35	28	152	34	33	31	30	24
頭前里	計	2,069	176	31	27	42	41	35	170	32	38	41	31	28
頭前里	男	1,039	91	18	11	26	16	20	74	11	19	16	17	11
頭前里	女	1,030	85	13	16	16	25	15	96	21	19	25	14	17

彰化縣和美鎮各村里  
現住人口數按性別及年齡分  
中華民國105年10月底

區域別	性別	總計	合計 30~34歲	30歲	31歲	32歲	33歲	34歲	合計 35~39歲	35歲	36歲	37歲	38歲	39歲
還社里	計	1,015	78	13	16	17	13	19	88	18	14	32	8	16
還社里	男	522	44	8	9	10	9	8	46	10	6	19	5	6
還社里	女	493	34	5	7	7	4	11	42	8	8	13	3	10
面前里	計	2,653	276	53	58	59	50	56	258	54	56	46	52	50
面前里	男	1,330	151	32	33	28	28	30	135	24	37	27	25	22
面前里	女	1,323	125	21	25	31	22	26	123	30	19	19	27	28
鎮平里	計	3,386	321	60	60	52	63	86	340	64	66	63	62	85
鎮平里	男	1,763	176	25	34	32	40	45	183	36	30	35	33	49
鎮平里	女	1,623	145	35	26	20	23	41	157	28	36	28	29	36
大霞里	計	1,671	151	26	34	27	40	24	134	29	28	27	31	19
大霞里	男	878	85	13	20	18	20	14	70	14	20	10	18	8
大霞里	女	793	66	13	14	9	20	10	64	15	8	17	13	11
源埤里	計	2,150	182	33	35	36	39	39	171	34	39	32	37	29
源埤里	男	1,120	99	19	20	20	16	24	86	14	22	17	17	16
源埤里	女	1,030	83	14	15	16	23	15	85	20	17	15	20	13
南佃里	計	2,618	239	47	31	53	46	62	246	63	48	48	45	42
南佃里	男	1,343	137	29	14	28	29	37	139	33	29	30	25	22
南佃里	女	1,275	102	18	17	25	17	25	107	30	19	18	20	20
雅溝里	計	1,637	144	26	32	35	27	24	159	29	32	34	32	32
雅溝里	男	859	74	13	20	15	12	14	97	12	19	26	22	18
雅溝里	女	778	70	13	12	20	15	10	62	17	13	8	10	14
山犁里	計	6,628	528	96	100	98	121	113	621	132	136	111	126	116
山犁里	男	3,342	262	51	50	50	62	49	307	64	59	62	59	63
山犁里	女	3,286	266	45	50	48	59	64	314	68	77	49	67	53

彰化縣和美鎮各村里  
現住人口數按性別及年齡分  
中華民國105年10月底

區域別	性別	總計	合計 30~34歲	30歲	31歲	32歲	33歲	34歲	合計 35~39歲	35歲	36歲	37歲	38歲	39歲
嘉犁里	計	2,306	242	45	39	49	50	59	221	49	37	49	44	42
嘉犁里	男	1,213	137	26	19	30	26	36	121	23	22	24	24	28
嘉犁里	女	1,093	105	19	20	19	24	23	100	26	15	25	20	14
鐵山里	計	3,120	284	54	65	61	66	38	301	71	57	58	57	58
鐵山里	男	1,615	157	31	32	32	37	25	160	39	29	32	28	32
鐵山里	女	1,505	127	23	33	29	29	13	141	32	28	26	29	26
詔安里	計	2,243	208	30	42	44	38	54	222	44	54	41	42	41
詔安里	男	1,145	106	18	24	18	16	30	122	29	28	27	21	17
詔安里	女	1,098	102	12	18	26	22	24	100	15	26	14	21	24
柑井里	計	4,226	384	75	79	71	76	83	413	82	90	76	78	87
柑井里	男	2,168	185	39	42	35	34	35	233	45	52	43	46	47
柑井里	女	2,058	199	36	37	36	42	48	180	37	38	33	32	40
竹園里	計	1,083	109	25	20	24	17	23	97	28	27	17	8	17
竹園里	男	552	60	11	11	13	11	14	49	13	14	8	4	10
竹園里	女	531	49	14	9	11	6	9	48	15	13	9	4	7
新庄里	計	2,765	251	34	57	50	47	63	250	54	53	46	45	52
新庄里	男	1,439	150	21	32	31	28	38	139	33	31	21	29	25
新庄里	女	1,326	101	13	25	19	19	25	111	21	22	25	16	27
犁盛里	計	2,856	256	43	48	55	64	46	286	57	71	56	53	49
犁盛里	男	1,444	134	26	18	30	39	21	147	32	30	30	25	30
犁盛里	女	1,412	122	17	30	25	25	25	139	25	41	26	28	19
中寮里	計	1,340	109	14	21	22	23	29	131	31	29	25	26	20
中寮里	男	730	56	7	7	15	12	15	77	21	12	13	14	17
中寮里	女	610	53	7	14	7	11	14	54	10	17	12	12	3

彰化縣和美鎮各村里  
現住人口數按性別及年齡分  
中華民國105年10月底

區域別	性別	總計	合計 30~34歲	30歲	31歲	32歲	33歲	34歲	合計 35~39歲	35歲	36歲	37歲	38歲	39歲
中圍里	計	3,478	331	63	69	62	75	62	310	67	73	57	57	56
中圍里	男	1,811	172	28	39	34	39	32	176	37	40	29	35	35
中圍里	女	1,667	159	35	30	28	36	30	134	30	33	28	22	21
糖友里	計	5,059	449	95	82	87	89	96	464	104	89	96	85	90
糖友里	男	2,522	241	51	48	48	42	52	243	51	53	48	46	45
糖友里	女	2,537	208	44	34	39	47	44	221	53	36	48	39	45
塗厝里	計	2,097	177	35	31	41	36	34	167	32	45	30	24	36
塗厝里	男	1,109	98	19	14	22	22	21	93	18	31	17	10	17
塗厝里	女	988	79	16	17	19	14	13	74	14	14	13	14	19
地潭里	計	1,060	95	18	22	22	20	13	65	21	14	7	14	9
地潭里	男	559	46	11	9	12	10	4	31	10	7	4	6	4
地潭里	女	501	49	7	13	10	10	9	34	11	7	3	8	5
湖內里	計	1,435	120	25	21	25	21	28	130	27	22	31	21	29
湖內里	男	757	61	16	8	11	8	18	66	14	9	10	15	18
湖內里	女	678	59	9	13	14	13	10	64	13	13	21	6	11
嘉寶里	計	2,354	175	38	34	37	34	32	171	29	34	34	38	36
嘉寶里	男	1,209	96	16	20	22	19	19	86	18	14	16	19	19
嘉寶里	女	1,145	79	22	14	15	15	13	85	11	20	18	19	17
月眉里	計	3,740	348	62	73	72	65	76	349	69	74	77	62	67
月眉里	男	1,893	174	32	30	41	31	40	201	45	42	45	33	36
月眉里	女	1,847	174	30	43	31	34	36	148	24	32	32	29	31
好修里	計	1,959	189	32	31	40	40	46	172	36	30	36	36	34
好修里	男	1,034	99	16	17	21	22	23	96	24	16	21	18	17
好修里	女	925	90	16	14	19	18	23	76	12	14	15	18	17

彰化縣和美鎮各村里  
現住人口數按性別及年齡分  
中華民國105年10月底

區域別	性別	總計	合計 30~34歲	30歲	31歲	32歲	33歲	34歲	合計 35~39歲	35歲	36歲	37歲	38歲	39歲
仁愛里	計	3,354	283	44	69	60	55	55	296	55	67	57	63	54
仁愛里	男	1,609	131	21	28	31	25	26	143	32	31	26	32	22
仁愛里	女	1,745	152	23	41	29	30	29	153	23	36	31	31	32

彰化縣和美鎮各村里  
現住人口數按性別及年齡分  
中華民國105年10月底

區域別	性別	總計	合計 40~44歲	40歲	41歲	42歲	43歲	44歲	合計 45~49歲	45歲	46歲	47歲	48歲	49歲
和美鎮	計	91,211	6,580	1,479	1,329	1,329	1,224	1,219	6,465	1,326	1,248	1,317	1,267	1,307
和美鎮	男	46,495	3,338	705	667	705	625	636	3,335	696	621	689	648	681
和美鎮	女	44,716	3,242	774	662	624	599	583	3,130	630	627	628	619	626
竹營里	計	7,510	535	141	95	106	85	108	561	104	112	123	98	124
竹營里	男	3,764	269	68	38	58	42	63	260	50	51	52	40	67
竹營里	女	3,746	266	73	57	48	43	45	301	54	61	71	58	57
和東里	計	5,084	338	76	69	70	62	61	351	69	68	71	62	81
和東里	男	2,550	172	40	40	32	27	33	169	38	31	36	25	39
和東里	女	2,534	166	36	29	38	35	28	182	31	37	35	37	42
和南里	計	528	33	7	9	5	7	5	36	6	5	7	7	11
和南里	男	250	14	2	4	2	4	2	20	2	3	5	4	6
和南里	女	278	19	5	5	3	3	3	16	4	2	2	3	5
和北里	計	2,277	199	35	40	40	48	36	130	31	25	21	22	31
和北里	男	1,136	100	12	21	24	28	15	72	23	14	7	14	14
和北里	女	1,141	99	23	19	16	20	21	58	8	11	14	8	17
和西里	計	4,026	284	75	69	51	50	39	260	54	50	38	69	49
和西里	男	2,012	153	45	36	28	26	18	122	25	26	13	38	20
和西里	女	2,014	131	30	33	23	24	21	138	29	24	25	31	29
四張里	計	3,484	248	57	51	55	35	50	219	41	51	39	43	45
四張里	男	1,778	119	29	19	29	19	23	118	26	30	18	20	24
四張里	女	1,706	129	28	32	26	16	27	101	15	21	21	23	21
頭前里	計	2,069	144	28	26	31	23	36	148	32	22	30	33	31
頭前里	男	1,039	71	9	11	16	17	18	73	15	7	18	15	18
頭前里	女	1,030	73	19	15	15	6	18	75	17	15	12	18	13



彰化縣和美鎮各村里  
現住人口數按性別及年齡分  
中華民國105年10月底

區域別	性別	總計	合計 40~44歲	40歲	41歲	42歲	43歲	44歲	合計 45~49歲	45歲	46歲	47歲	48歲	49歲
還社里	計	1,015	72	19	14	18	10	11	76	14	14	19	19	10
還社里	男	522	43	11	9	11	6	6	36	9	6	8	7	6
還社里	女	493	29	8	5	7	4	5	40	5	8	11	12	4
面前里	計	2,653	193	51	41	38	35	28	172	39	26	40	29	38
面前里	男	1,330	97	23	18	21	23	12	80	15	11	20	19	15
面前里	女	1,323	96	28	23	17	12	16	92	24	15	20	10	23
鎮平里	計	3,386	274	59	61	62	46	46	259	55	51	47	57	49
鎮平里	男	1,763	148	33	27	37	24	27	133	32	23	23	32	23
鎮平里	女	1,623	126	26	34	25	22	19	126	23	28	24	25	26
大霞里	計	1,671	108	30	17	25	14	22	121	20	28	25	26	22
大霞里	男	878	61	17	10	15	8	11	62	7	14	10	20	11
大霞里	女	793	47	13	7	10	6	11	59	13	14	15	6	11
源埤里	計	2,150	138	37	21	20	25	35	163	29	29	30	37	38
源埤里	男	1,120	68	15	11	14	8	20	91	17	13	18	20	23
源埤里	女	1,030	70	22	10	6	17	15	72	12	16	12	17	15
南佃里	計	2,618	170	33	26	44	33	34	197	33	42	38	40	44
南佃里	男	1,343	87	14	13	24	17	19	114	21	21	19	24	29
南佃里	女	1,275	83	19	13	20	16	15	83	12	21	19	16	15
雅溝里	計	1,637	109	23	22	18	28	18	113	19	28	23	20	23
雅溝里	男	859	58	12	12	12	10	12	59	8	13	16	8	14
雅溝里	女	778	51	11	10	6	18	6	54	11	15	7	12	9
山犁里	計	6,628	516	109	108	101	101	97	464	99	92	103	76	94
山犁里	男	3,342	233	44	46	45	51	47	242	52	49	56	34	51
山犁里	女	3,286	283	65	62	56	50	50	222	47	43	47	42	43

彰化縣和美鎮各村里  
現住人口數按性別及年齡分  
中華民國105年10月底

區域別	性別	總計	合計 40~44歲	40歲	41歲	42歲	43歲	44歲	合計 45~49歲	45歲	46歲	47歲	48歲	49歲
嘉犁里	計	2,306	151	30	38	27	28	28	134	32	22	24	28	28
嘉犁里	男	1,213	76	14	19	15	14	14	76	17	14	13	17	15
嘉犁里	女	1,093	75	16	19	12	14	14	58	15	8	11	11	13
鐵山里	計	3,120	184	48	31	36	34	35	195	42	35	31	40	47
鐵山里	男	1,615	109	33	17	26	18	15	101	22	18	17	22	22
鐵山里	女	1,505	75	15	14	10	16	20	94	20	17	14	18	25
詔安里	計	2,243	173	36	34	50	34	19	213	34	43	46	46	44
詔安里	男	1,145	92	18	22	23	15	14	102	16	25	22	18	21
詔安里	女	1,098	81	18	12	27	19	5	111	18	18	24	28	23
柑井里	計	4,226	326	84	69	53	65	55	276	56	62	63	47	48
柑井里	男	2,168	159	32	39	30	30	28	148	29	38	30	25	26
柑井里	女	2,058	167	52	30	23	35	27	128	27	24	33	22	22
竹園里	計	1,083	69	16	9	14	15	15	74	15	17	9	17	16
竹園里	男	552	36	7	7	8	8	6	42	8	9	5	10	10
竹園里	女	531	33	9	2	6	7	9	32	7	8	4	7	6
新庄里	計	2,765	196	38	44	40	39	35	208	64	41	49	28	26
新庄里	男	1,439	107	21	26	19	20	21	107	28	18	35	15	11
新庄里	女	1,326	89	17	18	21	19	14	101	36	23	14	13	15
犁盛里	計	2,856	242	55	55	44	39	49	161	28	32	32	35	34
犁盛里	男	1,444	138	33	33	23	21	28	79	17	13	18	22	9
犁盛里	女	1,412	104	22	22	21	18	21	82	11	19	14	13	25
中寮里	計	1,340	103	21	22	19	21	20	95	18	20	16	23	18
中寮里	男	730	61	11	13	12	12	13	61	13	11	11	16	10
中寮里	女	610	42	10	9	7	9	7	34	5	9	5	7	8

彰化縣和美鎮各村里  
現住人口數按性別及年齡分  
中華民國105年10月底

區域別	性別	總計	合計 40~44歲	40歲	41歲	42歲	43歲	44歲	合計 45~49歲	45歲	46歲	47歲	48歲	49歲
中圍里	計	3,478	248	41	59	67	41	40	214	48	38	45	47	36
中圍里	男	1,811	130	15	31	41	22	21	112	25	19	22	23	23
中圍里	女	1,667	118	26	28	26	19	19	102	23	19	23	24	13
糖友里	計	5,059	450	96	76	91	89	98	477	115	83	115	96	68
糖友里	男	2,522	215	43	37	43	42	50	229	58	36	61	46	28
糖友里	女	2,537	235	53	39	48	47	48	248	57	47	54	50	40
塗厝里	計	2,097	135	31	28	31	26	19	143	32	22	27	23	39
塗厝里	男	1,109	70	15	13	15	15	12	80	14	12	20	14	20
塗厝里	女	988	65	16	15	16	11	7	63	18	10	7	9	19
地潭里	計	1,060	70	10	13	17	16	14	81	17	19	15	17	13
地潭里	男	559	33	2	4	9	11	7	46	12	10	6	11	7
地潭里	女	501	37	8	9	8	5	7	35	5	9	9	6	6
湖內里	計	1,435	94	20	24	14	18	18	120	23	21	22	26	28
湖內里	男	757	49	7	11	9	11	11	69	11	14	14	14	16
湖內里	女	678	45	13	13	5	7	7	51	12	7	8	12	12
嘉寶里	計	2,354	178	36	30	39	37	36	148	35	18	31	29	35
嘉寶里	男	1,209	89	18	17	16	21	17	88	22	12	16	15	23
嘉寶里	女	1,145	89	18	13	23	16	19	60	13	6	15	14	12
月眉里	計	3,740	255	56	56	50	49	44	239	59	42	50	40	48
月眉里	男	1,893	122	26	26	23	24	23	127	30	19	34	17	27
月眉里	女	1,847	133	30	30	27	25	21	112	29	23	16	23	21
好修里	計	1,959	124	34	25	15	27	23	126	21	24	26	23	32
好修里	男	1,034	66	15	17	8	13	13	75	13	10	19	10	23
好修里	女	925	58	19	8	7	14	10	51	8	14	7	13	9

彰化縣和美鎮各村里  
 現住人口數按性別及年齡分  
 中華民國105年10月底

區域別	性別	總計	合計 40~44歲	40歲	41歲	42歲	43歲	44歲	合計 45~49歲	45歲	46歲	47歲	48歲	49歲
仁愛里	計	3,354	221	47	47	38	44	45	291	42	66	62	64	57
仁愛里	男	1,609	93	21	20	17	18	17	142	21	31	27	33	30
仁愛里	女	1,745	128	26	27	21	26	28	149	21	35	35	31	27

彰化縣和美鎮各村里  
現住人口數按性別及年齡分  
中華民國105年10月底

區域別	性別	總計	合計 50~54歲	50歲	51歲	52歲	53歲	54歲	合計 55~59歲	55歲	56歲	57歲	58歲	59歲
和美鎮	計	91,211	6,767	1,264	1,418	1,363	1,363	1,359	6,421	1,338	1,372	1,296	1,272	1,143
和美鎮	男	46,495	3,377	636	694	648	700	699	3,225	673	659	666	665	562
和美鎮	女	44,716	3,390	628	724	715	663	660	3,196	665	713	630	607	581
竹營里	計	7,510	557	104	88	127	123	115	502	107	106	94	106	89
竹營里	男	3,764	254	54	36	53	55	56	249	52	59	46	51	41
竹營里	女	3,746	303	50	52	74	68	59	253	55	47	48	55	48
和東里	計	5,084	421	72	94	78	80	97	378	75	90	72	76	65
和東里	男	2,550	209	33	45	41	47	43	187	42	42	31	39	33
和東里	女	2,534	212	39	49	37	33	54	191	33	48	41	37	32
和南里	計	528	29	5	5	3	8	8	36	6	7	7	13	3
和南里	男	250	13	3	1	1	4	4	19	3	4	4	6	2
和南里	女	278	16	2	4	2	4	4	17	3	3	3	7	1
和北里	計	2,277	134	25	32	20	18	39	153	32	29	30	32	30
和北里	男	1,136	59	11	14	9	7	18	79	16	12	16	16	19
和北里	女	1,141	75	14	18	11	11	21	74	16	17	14	16	11
和西里	計	4,026	268	48	60	48	56	56	259	45	62	59	50	43
和西里	男	2,012	134	21	28	25	26	34	131	24	24	33	30	20
和西里	女	2,014	134	27	32	23	30	22	128	21	38	26	20	23
四張里	計	3,484	229	52	44	43	47	43	253	50	54	63	48	38
四張里	男	1,778	102	22	24	20	23	13	125	30	22	32	23	18
四張里	女	1,706	127	30	20	23	24	30	128	20	32	31	25	20
頭前里	計	2,069	183	45	38	35	31	34	134	30	28	29	28	19
頭前里	男	1,039	98	23	24	20	18	13	68	12	11	18	18	9
頭前里	女	1,030	85	22	14	15	13	21	66	18	17	11	10	10

彰化縣和美鎮各村里  
現住人口數按性別及年齡分  
中華民國105年10月底

區域別	性別	總計	合計 50~54歲	50歲	51歲	52歲	53歲	54歲	合計 55~59歲	55歲	56歲	57歲	58歲	59歲
還社里	計	1,015	78	16	15	12	18	17	71	16	16	12	17	10
還社里	男	522	39	9	6	7	6	11	40	13	8	6	10	3
還社里	女	493	39	7	9	5	12	6	31	3	8	6	7	7
面前里	計	2,653	195	33	47	40	39	36	179	36	38	34	34	37
面前里	男	1,330	96	15	25	19	20	17	82	15	18	15	17	17
面前里	女	1,323	99	18	22	21	19	19	97	21	20	19	17	20
鎮平里	計	3,386	243	37	52	54	52	48	227	53	49	56	38	31
鎮平里	男	1,763	126	23	26	25	27	25	115	26	19	29	23	18
鎮平里	女	1,623	117	14	26	29	25	23	112	27	30	27	15	13
大霞里	計	1,671	160	35	41	25	33	26	133	27	34	25	28	19
大霞里	男	878	85	16	22	11	21	15	65	8	18	13	13	13
大霞里	女	793	75	19	19	14	12	11	68	19	16	12	15	6
源埤里	計	2,150	195	48	43	32	43	29	151	29	39	28	28	27
源埤里	男	1,120	105	22	23	18	26	16	83	16	22	18	13	14
源埤里	女	1,030	90	26	20	14	17	13	68	13	17	10	15	13
南佃里	計	2,618	225	39	47	50	33	56	182	31	47	31	33	40
南佃里	男	1,343	106	19	20	20	22	25	93	20	26	12	17	18
南佃里	女	1,275	119	20	27	30	11	31	89	11	21	19	16	22
雅溝里	計	1,637	127	22	30	25	30	20	92	19	16	23	22	12
雅溝里	男	859	67	10	20	9	19	9	53	11	11	12	12	7
雅溝里	女	778	60	12	10	16	11	11	39	8	5	11	10	5
山犁里	計	6,628	442	85	86	102	81	88	412	97	93	84	70	68
山犁里	男	3,342	210	40	45	45	42	38	187	47	43	41	30	26
山犁里	女	3,286	232	45	41	57	39	50	225	50	50	43	40	42

彰化縣和美鎮各村里  
現住人口數按性別及年齡分  
中華民國105年10月底

區域別	性別	總計	合計 50~54歲	50歲	51歲	52歲	53歲	54歲	合計 55~59歲	55歲	56歲	57歲	58歲	59歲
嘉犁里	計	2,306	176	28	39	39	35	35	180	35	37	28	41	39
嘉犁里	男	1,213	88	14	14	19	23	18	88	13	18	17	22	18
嘉犁里	女	1,093	88	14	25	20	12	17	92	22	19	11	19	21
鐵山里	計	3,120	221	50	34	41	56	40	264	58	55	52	45	54
鐵山里	男	1,615	113	27	14	22	24	26	119	25	24	26	16	28
鐵山里	女	1,505	108	23	20	19	32	14	145	33	31	26	29	26
詔安里	計	2,243	181	33	47	37	35	29	173	32	37	33	28	43
詔安里	男	1,145	94	13	22	19	23	17	74	11	17	14	14	18
詔安里	女	1,098	87	20	25	18	12	12	99	21	20	19	14	25
柑井里	計	4,226	286	46	66	53	63	58	277	65	53	45	72	42
柑井里	男	2,168	144	23	36	27	28	30	151	37	29	21	44	20
柑井里	女	2,058	142	23	30	26	35	28	126	28	24	24	28	22
竹園里	計	1,083	70	11	12	14	17	16	83	17	21	14	18	13
竹園里	男	552	31	6	5	6	6	8	36	7	10	7	7	5
竹園里	女	531	39	5	7	8	11	8	47	10	11	7	11	8
新庄里	計	2,765	219	40	39	53	44	43	199	29	39	46	42	43
新庄里	男	1,439	123	17	23	29	30	24	105	14	20	19	29	23
新庄里	女	1,326	96	23	16	24	14	19	94	15	19	27	13	20
犁盛里	計	2,856	193	30	39	39	41	44	202	41	40	38	41	42
犁盛里	男	1,444	100	18	16	17	20	29	98	22	12	17	25	22
犁盛里	女	1,412	93	12	23	22	21	15	104	19	28	21	16	20
中寮里	計	1,340	81	16	19	16	14	16	95	16	24	20	19	16
中寮里	男	730	40	8	10	8	5	9	53	5	16	12	12	8
中寮里	女	610	41	8	9	8	9	7	42	11	8	8	7	8

彰化縣和美鎮各村里  
現住人口數按性別及年齡分  
中華民國105年10月底

區域別	性別	總計	合計 50~54歲	50歲	51歲	52歲	53歲	54歲	合計 55~59歲	55歲	56歲	57歲	58歲	59歲
中圍里	計	3,478	245	42	49	48	48	58	278	49	66	66	60	37
中圍里	男	1,811	129	28	20	28	20	33	146	22	34	35	37	18
中圍里	女	1,667	116	14	29	20	28	25	132	27	32	31	23	19
糖友里	計	5,059	395	73	99	76	73	74	347	92	73	57	71	54
糖友里	男	2,522	178	38	54	28	25	33	166	51	28	31	32	24
糖友里	女	2,537	217	35	45	48	48	41	181	41	45	26	39	30
塗厝里	計	2,097	144	27	29	27	30	31	155	34	23	40	29	29
塗厝里	男	1,109	72	13	12	15	14	18	84	18	14	24	13	15
塗厝里	女	988	72	14	17	12	16	13	71	16	9	16	16	14
地潭里	計	1,060	96	18	20	26	17	15	75	15	15	14	14	17
地潭里	男	559	56	12	10	15	10	9	44	8	11	8	6	11
地潭里	女	501	40	6	10	11	7	6	31	7	4	6	8	6
湖內里	計	1,435	110	18	21	27	21	23	102	21	26	19	14	22
湖內里	男	757	66	13	15	13	14	11	60	12	12	10	9	17
湖內里	女	678	44	5	6	14	7	12	42	9	14	9	5	5
嘉寶里	計	2,354	196	37	49	38	36	36	158	46	24	30	27	31
嘉寶里	男	1,209	110	20	24	16	23	27	83	21	11	21	14	16
嘉寶里	女	1,145	86	17	25	22	13	9	75	25	13	9	13	15
月眉里	計	3,740	237	56	47	46	37	51	288	58	54	70	45	61
月眉里	男	1,893	115	27	25	23	15	25	149	30	31	38	24	26
月眉里	女	1,847	122	29	22	23	22	26	139	28	23	32	21	35
好修里	計	1,959	162	26	31	40	33	32	146	33	30	22	37	24
好修里	男	1,034	93	16	14	21	22	20	73	19	12	9	22	11
好修里	女	925	69	10	17	19	11	12	73	14	18	13	15	13



彰化縣和美鎮各村里  
 現住人口數按性別及年齡分  
 中華民國105年10月底

區域別	性別	總計	合計 50~54歲	50歲	51歲	52歲	53歲	54歲	合計 55~59歲	55歲	56歲	57歲	58歲	59歲
仁愛里	計	3,354	269	47	56	49	71	46	237	44	47	55	46	45
仁愛里	男	1,609	122	22	21	19	35	25	120	23	21	31	21	24
仁愛里	女	1,745	147	25	35	30	36	21	117	21	26	24	25	21

彰化縣和美鎮各村里  
現住人口數按性別及年齡分  
中華民國105年10月底

區域別	性別	總計	合計 60~64歲	60歲	61歲	62歲	63歲	64歲	合計 65~69歲	65歲	66歲	67歲	68歲	69歲
和美鎮	計	91,211	5,617	1,279	1,226	1,053	1057	1002	3,635	1000	766	726	613	530
和美鎮	男	46,495	2,885	660	647	519	539	520	1,810	500	386	378	305	241
和美鎮	女	44,716	2,732	619	579	534	518	482	1,825	500	380	348	308	289
竹營里	計	7,510	416	108	88	80	77	63	234	69	55	40	32	38
竹營里	男	3,764	209	50	52	37	41	29	111	36	26	20	16	13
竹營里	女	3,746	207	58	36	43	36	34	123	33	29	20	16	25
和東里	計	5,084	308	72	59	56	69	52	219	48	50	49	36	36
和東里	男	2,550	147	34	35	23	30	25	107	22	21	21	25	18
和東里	女	2,534	161	38	24	33	39	27	112	26	29	28	11	18
和南里	計	528	31	8	6	10	4	3	20	6	3	3	4	4
和南里	男	250	19	6	2	7	2	2	8	3	1	3	0	1
和南里	女	278	12	2	4	3	2	1	12	3	2	0	4	3
和北里	計	2,277	133	34	26	27	24	22	116	29	32	16	17	22
和北里	男	1,136	67	20	8	14	13	12	59	14	18	10	6	11
和北里	女	1,141	66	14	18	13	11	10	57	15	14	6	11	11
和西里	計	4,026	240	55	48	47	37	53	191	54	37	40	30	30
和西里	男	2,012	113	34	20	20	15	24	99	25	27	21	12	14
和西里	女	2,014	127	21	28	27	22	29	92	29	10	19	18	16
四張里	計	3,484	236	48	60	52	42	34	141	43	29	29	23	17
四張里	男	1,778	118	21	31	27	23	16	75	19	17	18	13	8
四張里	女	1,706	118	27	29	25	19	18	66	24	12	11	10	9
頭前里	計	2,069	107	19	21	19	32	16	53	14	5	15	16	3
頭前里	男	1,039	54	9	13	8	14	10	26	7	3	9	5	2
頭前里	女	1,030	53	10	8	11	18	6	27	7	2	6	11	1

彰化縣和美鎮各村里  
現住人口數按性別及年齡分  
中華民國105年10月底

區域別	性別	總計	合計 60~64歲	60歲	61歲	62歲	63歲	64歲	合計 65~69歲	65歲	66歲	67歲	68歲	69歲
還社里	計	1,015	84	21	18	13	17	15	44	9	12	13	6	4
還社里	男	522	46	8	12	10	11	5	26	4	8	8	4	2
還社里	女	493	38	13	6	3	6	10	18	5	4	5	2	2
面前里	計	2,653	155	31	40	29	27	28	109	34	19	24	17	15
面前里	男	1,330	83	20	23	13	12	15	52	20	10	7	9	6
面前里	女	1,323	72	11	17	16	15	13	57	14	9	17	8	9
鎮平里	計	3,386	236	53	51	40	49	43	145	45	28	27	23	22
鎮平里	男	1,763	121	25	32	17	22	25	69	18	13	18	11	9
鎮平里	女	1,623	115	28	19	23	27	18	76	27	15	9	12	13
大霞里	計	1,671	90	22	19	19	12	18	64	15	13	16	12	8
大霞里	男	878	51	11	10	13	7	10	32	9	6	9	4	4
大霞里	女	793	39	11	9	6	5	8	32	6	7	7	8	4
源埤里	計	2,150	126	23	27	24	23	29	76	22	18	13	13	10
源埤里	男	1,120	69	16	16	9	13	15	40	11	10	6	7	6
源埤里	女	1,030	57	7	11	15	10	14	36	11	8	7	6	4
南佃里	計	2,618	150	29	34	25	32	30	86	22	20	14	18	12
南佃里	男	1,343	85	17	22	9	19	18	48	13	15	9	5	6
南佃里	女	1,275	65	12	12	16	13	12	38	9	5	5	13	6
雅溝里	計	1,637	114	26	19	24	25	20	67	16	16	17	12	6
雅溝里	男	859	60	12	8	15	14	11	34	10	7	7	7	3
雅溝里	女	778	54	14	11	9	11	9	33	6	9	10	5	3
山犁里	計	6,628	351	90	74	65	66	56	219	61	52	44	28	34
山犁里	男	3,342	170	43	37	33	27	30	106	29	25	25	12	15
山犁里	女	3,286	181	47	37	32	39	26	113	32	27	19	16	19

彰化縣和美鎮各村里  
現住人口數按性別及年齡分  
中華民國105年10月底

區域別	性別	總計	合計 60~64歲	60歲	61歲	62歲	63歲	64歲	合計 65~69歲	65歲	66歲	67歲	68歲	69歲
嘉犁里	計	2,306	174	46	40	29	25	34	95	30	24	18	11	12
嘉犁里	男	1,213	96	25	20	17	14	20	51	19	13	11	1	7
嘉犁里	女	1,093	78	21	20	12	11	14	44	11	11	7	10	5
鐵山里	計	3,120	236	50	59	48	43	36	162	48	31	30	34	19
鐵山里	男	1,615	118	27	26	24	23	18	85	26	15	16	20	8
鐵山里	女	1,505	118	23	33	24	20	18	77	22	16	14	14	11
詔安里	計	2,243	162	35	29	28	33	37	107	27	22	18	25	15
詔安里	男	1,145	93	23	17	15	20	18	47	13	12	9	9	4
詔安里	女	1,098	69	12	12	13	13	19	60	14	10	9	16	11
柑井里	計	4,226	240	52	55	53	43	37	162	42	33	37	26	24
柑井里	男	2,168	117	24	24	20	26	23	79	19	13	23	13	11
柑井里	女	2,058	123	28	31	33	17	14	83	23	20	14	13	13
竹園里	計	1,083	64	15	11	10	15	13	47	13	12	10	5	7
竹園里	男	552	38	8	7	6	9	8	27	9	5	5	2	6
竹園里	女	531	26	7	4	4	6	5	20	4	7	5	3	1
新庄里	計	2,765	203	45	45	35	38	40	155	40	35	29	28	23
新庄里	男	1,439	101	25	24	18	19	15	78	18	17	14	16	13
新庄里	女	1,326	102	20	21	17	19	25	77	22	18	15	12	10
犁盛里	計	2,856	198	22	49	39	47	41	129	27	24	29	25	24
犁盛里	男	1,444	99	9	26	19	26	19	61	10	12	13	18	8
犁盛里	女	1,412	99	13	23	20	21	22	68	17	12	16	7	16
中寮里	計	1,340	95	19	20	17	28	11	53	14	9	12	9	9
中寮里	男	730	52	13	9	11	11	8	30	7	4	8	6	5
中寮里	女	610	43	6	11	6	17	3	23	7	5	4	3	4

彰化縣和美鎮各村里  
現住人口數按性別及年齡分  
中華民國105年10月底

區域別	性別	總計	合計 60~64歲	60歲	61歲	62歲	63歲	64歲	合計 65~69歲	65歲	66歲	67歲	68歲	69歲
中圍里	計	3,478	220	52	48	41	35	44	157	41	39	29	25	23
中圍里	男	1,811	120	30	26	18	18	28	74	16	17	15	17	9
中圍里	女	1,667	100	22	22	23	17	16	83	25	22	14	8	14
糖友里	計	5,059	271	79	64	46	46	36	140	47	23	29	24	17
糖友里	男	2,522	119	31	26	22	21	19	64	21	12	13	12	6
糖友里	女	2,537	152	48	38	24	25	17	76	26	11	16	12	11
塗厝里	計	2,097	130	29	29	21	25	26	103	29	14	21	22	17
塗厝里	男	1,109	79	18	16	14	18	13	55	16	9	9	13	8
塗厝里	女	988	51	11	13	7	7	13	48	13	5	12	9	9
地潭里	計	1,060	52	14	13	11	5	9	38	8	6	7	7	10
地潭里	男	559	38	11	9	9	2	7	19	5	4	3	3	4
地潭里	女	501	14	3	4	2	3	2	19	3	2	4	4	6
湖內里	計	1,435	91	14	24	14	20	19	56	14	13	9	14	6
湖內里	男	757	51	7	14	6	12	12	28	7	8	3	7	3
湖內里	女	678	40	7	10	8	8	7	28	7	5	6	7	3
嘉寶里	計	2,354	138	33	26	23	30	26	93	22	20	16	18	17
嘉寶里	男	1,209	72	19	14	13	15	11	45	13	6	8	9	9
嘉寶里	女	1,145	66	14	12	10	15	15	48	9	14	8	9	8
月眉里	計	3,740	271	58	64	53	42	54	174	50	31	45	27	21
月眉里	男	1,893	133	26	35	26	18	28	82	29	10	21	11	11
月眉里	女	1,847	138	32	29	27	24	26	92	21	21	24	16	10
好修里	計	1,959	133	31	25	24	25	28	84	23	17	17	17	10
好修里	男	1,034	76	21	13	14	15	13	42	12	10	8	7	5
好修里	女	925	57	10	12	10	10	15	42	11	7	9	10	5

彰化縣和美鎮各村里  
現住人口數按性別及年齡分  
中華民國105年10月底

區域別	性別	總計	合計 60~64歲	60歲	61歲	62歲	63歲	64歲	合計 65~69歲	65歲	66歲	67歲	68歲	69歲
仁愛里	計	3,354	162	46	35	31	21	29	96	38	24	10	9	15
仁愛里	男	1,609	71	17	20	12	9	13	51	20	12	8	5	6
仁愛里	女	1,745	91	29	15	19	12	16	45	18	12	2	4	9

彰化縣和美鎮各村里  
現住人口數按性別及年齡分  
中華民國105年10月底

區域別	性別	總計	合計 70~74歲	70歲	71歲	72歲	73歲	74歲	合計 75~79歲	75歲	76歲	77歲	78歲	79歲
和美鎮	計	91,211	2,035	392	367	410	446	420	1,989	410	381	418	387	393
和美鎮	男	46,495	945	180	168	205	203	189	904	200	166	195	160	183
和美鎮	女	44,716	1,090	212	199	205	243	231	1,085	210	215	223	227	210
竹營里	計	7,510	129	21	27	20	35	26	123	30	21	29	21	22
竹營里	男	3,764	50	11	10	6	13	10	54	17	9	11	10	7
竹營里	女	3,746	79	10	17	14	22	16	69	13	12	18	11	15
和東里	計	5,084	110	30	19	20	26	15	104	20	15	26	29	14
和東里	男	2,550	55	15	10	11	14	5	41	9	6	11	10	5
和東里	女	2,534	55	15	9	9	12	10	63	11	9	15	19	9
和南里	計	528	16	2	3	3	3	5	27	9	2	6	5	5
和南里	男	250	7	1	2	0	1	3	11	5	1	2	2	1
和南里	女	278	9	1	1	3	2	2	16	4	1	4	3	4
和北里	計	2,277	49	8	12	11	11	7	38	11	9	5	6	7
和北里	男	1,136	22	4	4	5	6	3	13	3	3	0	4	3
和北里	女	1,141	27	4	8	6	5	4	25	8	6	5	2	4
和西里	計	4,026	130	28	21	22	28	31	128	19	32	30	21	26
和西里	男	2,012	56	9	7	12	12	16	60	10	15	14	8	13
和西里	女	2,014	74	19	14	10	16	15	68	9	17	16	13	13
四張里	計	3,484	78	16	8	21	16	17	53	11	10	8	15	9
四張里	男	1,778	41	5	3	13	8	12	24	6	4	4	4	6
四張里	女	1,706	37	11	5	8	8	5	29	5	6	4	11	3
頭前里	計	2,069	25	4	2	6	8	5	50	11	9	11	7	12
頭前里	男	1,039	12	3	2	2	5	0	20	5	7	1	2	5
頭前里	女	1,030	13	1	0	4	3	5	30	6	2	10	5	7

彰化縣和美鎮各村里  
現住人口數按性別及年齡分  
中華民國105年10月底

區域別	性別	總計	合計 70~74歲	70歲	71歲	72歲	73歲	74歲	合計 75~79歲	75歲	76歲	77歲	78歲	79歲
還社里	計	1,015	23	2	3	3	8	7	22	7	0	1	11	3
還社里	男	522	7	2	0	0	3	2	8	4	0	0	3	1
還社里	女	493	16	0	3	3	5	5	14	3	0	1	8	2
面前里	計	2,653	63	13	16	16	10	8	39	9	4	9	7	10
面前里	男	1,330	29	4	9	9	6	1	19	5	2	6	3	3
面前里	女	1,323	34	9	7	7	4	7	20	4	2	3	4	7
鎮平里	計	3,386	82	15	13	22	13	19	71	11	18	12	14	16
鎮平里	男	1,763	39	8	5	12	6	8	37	6	9	7	6	9
鎮平里	女	1,623	43	7	8	10	7	11	34	5	9	5	8	7
大霞里	計	1,671	43	3	5	11	13	11	38	7	7	7	9	8
大霞里	男	878	16	2	1	6	4	3	18	4	2	4	5	3
大霞里	女	793	27	1	4	5	9	8	20	3	5	3	4	5
源埤里	計	2,150	42	6	8	9	12	7	65	14	11	15	12	13
源埤里	男	1,120	22	2	5	5	8	2	30	5	3	5	7	10
源埤里	女	1,030	20	4	3	4	4	5	35	9	8	10	5	3
南佃里	計	2,618	57	14	13	7	13	10	51	8	9	7	15	12
南佃里	男	1,343	22	4	5	2	6	5	22	3	3	2	9	5
南佃里	女	1,275	35	10	8	5	7	5	29	5	6	5	6	7
雅溝里	計	1,637	48	11	11	7	11	8	54	11	6	16	13	8
雅溝里	男	859	24	6	6	6	4	2	28	7	2	8	6	5
雅溝里	女	778	24	5	5	1	7	6	26	4	4	8	7	3
山犁里	計	6,628	116	20	23	29	18	26	122	30	23	24	22	23
山犁里	男	3,342	54	11	11	13	7	12	51	12	11	9	10	9
山犁里	女	3,286	62	9	12	16	11	14	71	18	12	15	12	14



彰化縣和美鎮各村里  
現住人口數按性別及年齡分  
中華民國105年10月底

區域別	性別	總計	合計 70~74歲	70歲	71歲	72歲	73歲	74歲	合計 75~79歲	75歲	76歲	77歲	78歲	79歲
嘉犁里	計	2,306	34	9	8	5	4	8	42	7	10	9	6	10
嘉犁里	男	1,213	15	2	2	3	3	5	20	6	2	3	2	7
嘉犁里	女	1,093	19	7	6	2	1	3	22	1	8	6	4	3
鐵山里	計	3,120	75	21	7	18	14	15	79	10	18	18	16	17
鐵山里	男	1,615	36	9	4	9	8	6	37	3	9	11	7	7
鐵山里	女	1,505	39	12	3	9	6	9	42	7	9	7	9	10
詔安里	計	2,243	53	8	7	19	10	9	47	11	9	11	7	9
詔安里	男	1,145	27	5	4	9	4	5	21	4	3	8	0	6
詔安里	女	1,098	26	3	3	10	6	4	26	7	6	3	7	3
柑井里	計	4,226	109	34	18	15	26	16	96	17	24	26	14	15
柑井里	男	2,168	55	18	10	9	13	5	43	7	10	14	7	5
柑井里	女	2,058	54	16	8	6	13	11	53	10	14	12	7	10
竹園里	計	1,083	23	5	2	5	6	5	28	8	6	5	4	5
竹園里	男	552	8	1	0	2	3	2	11	4	2	1	1	3
竹園里	女	531	15	4	2	3	3	3	17	4	4	4	3	2
新庄里	計	2,765	73	9	14	14	20	16	69	22	8	14	14	11
新庄里	男	1,439	25	2	2	6	8	7	33	7	4	9	9	4
新庄里	女	1,326	48	7	12	8	12	9	36	15	4	5	5	7
犁盛里	計	2,856	90	17	14	23	20	16	56	15	14	5	9	13
犁盛里	男	1,444	54	9	7	14	14	10	31	9	8	2	4	8
犁盛里	女	1,412	36	8	7	9	6	6	25	6	6	3	5	5
中寮里	計	1,340	34	5	7	2	10	10	48	9	8	11	9	11
中寮里	男	730	16	3	3	1	4	5	20	4	4	6	3	3
中寮里	女	610	18	2	4	1	6	5	28	5	4	5	6	8

彰化縣和美鎮各村里  
現住人口數按性別及年齡分  
中華民國105年10月底

區域別	性別	總計	合計 70~74歲	70歲	71歲	72歲	73歲	74歲	合計 75~79歲	75歲	76歲	77歲	78歲	79歲
中園里	計	3,478	81	11	19	16	11	24	79	17	23	15	12	12
中園里	男	1,811	42	5	10	12	3	12	37	12	9	6	6	4
中園里	女	1,667	39	6	9	4	8	12	42	5	14	9	6	8
糖友里	計	5,059	54	12	12	11	9	10	36	7	8	9	5	7
糖友里	男	2,522	25	8	4	5	3	5	16	4	2	2	2	6
糖友里	女	2,537	29	4	8	6	6	5	20	3	6	7	3	1
塗厝里	計	2,097	61	8	14	15	15	9	66	11	9	17	12	17
塗厝里	男	1,109	32	5	8	5	8	6	31	6	5	9	4	7
塗厝里	女	988	29	3	6	10	7	3	35	5	4	8	8	10
地潭里	計	1,060	34	5	3	9	10	7	41	7	6	8	8	12
地潭里	男	559	16	4	2	4	2	4	23	5	4	5	3	6
地潭里	女	501	18	1	1	5	8	3	18	2	2	3	5	6
湖內里	計	1,435	46	8	9	8	6	15	57	12	11	7	10	17
湖內里	男	757	22	4	4	4	2	8	27	3	5	4	4	11
湖內里	女	678	24	4	5	4	4	7	30	9	6	3	6	6
嘉寶里	計	2,354	52	8	9	7	10	18	80	15	15	15	17	18
嘉寶里	男	1,209	25	1	5	3	6	10	34	8	5	7	7	7
嘉寶里	女	1,145	27	7	4	4	4	8	46	7	10	8	10	11
月眉里	計	3,740	97	20	15	16	23	23	82	16	14	18	20	14
月眉里	男	1,893	46	8	11	8	8	11	37	8	6	10	6	7
月眉里	女	1,847	51	12	4	8	15	12	45	8	8	8	14	7
好修里	計	1,959	54	9	16	7	14	8	48	7	11	13	8	9
好修里	男	1,034	31	6	10	4	8	3	21	3	3	7	6	2
好修里	女	925	23	3	6	3	6	5	27	4	8	6	2	7

彰化縣和美鎮各村里  
 現住人口數按性別及年齡分  
 中華民國105年10月底

區域別	性別	總計	合計 70~74歲	70歲	71歲	72歲	73歲	74歲	合計 75~79歲	75歲	76歲	77歲	78歲	79歲
仁愛里	計	3,354	54	10	9	13	13	9	50	11	11	11	9	8
仁愛里	男	1,609	14	3	2	5	3	1	26	6	8	7	0	5
仁愛里	女	1,745	40	7	7	8	10	8	24	5	3	4	9	3

彰化縣和美鎮各村里  
現住人口數按性別及年齡分  
中華民國105年10月底

區域別	性別	總計	合計 80~84歲	80歲	81歲	82歲	83歲	84歲	合計 85~89歲	85歲	86歲	87歲	88歲	89歲
和美鎮	計	91,211	1,479	357	292	292	285	253	792	199	203	142	133	115
和美鎮	男	46,495	606	152	126	115	111	102	300	77	82	44	54	43
和美鎮	女	44,716	873	205	166	177	174	151	492	122	121	98	79	72
竹營里	計	7,510	95	16	28	19	18	14	41	9	13	9	6	4
竹營里	男	3,764	38	8	11	5	6	8	15	3	6	0	3	3
竹營里	女	3,746	57	8	17	14	12	6	26	6	7	9	3	1
和東里	計	5,084	87	19	24	11	16	17	48	10	10	7	12	9
和東里	男	2,550	40	8	12	6	8	6	18	3	4	3	4	4
和東里	女	2,534	47	11	12	5	8	11	30	7	6	4	8	5
和南里	計	528	21	6	5	2	5	3	14	3	4	2	5	0
和南里	男	250	6	2	2	1	1	0	8	3	3	0	2	0
和南里	女	278	15	4	3	1	4	3	6	0	1	2	3	0
和北里	計	2,277	28	9	1	5	9	4	15	5	3	1	4	2
和北里	男	1,136	7	3	0	1	2	1	4	3	1	0	0	0
和北里	女	1,141	21	6	1	4	7	3	11	2	2	1	4	2
和西里	計	4,026	63	14	16	15	9	9	34	10	8	7	6	3
和西里	男	2,012	23	6	7	6	1	3	16	4	4	3	4	1
和西里	女	2,014	40	8	9	9	8	6	18	6	4	4	2	2
四張里	計	3,484	37	7	5	10	9	6	22	4	8	5	3	2
四張里	男	1,778	19	5	2	4	5	3	8	1	4	0	2	1
四張里	女	1,706	18	2	3	6	4	3	14	3	4	5	1	1
頭前里	計	2,069	38	10	9	5	9	5	24	4	7	5	7	1
頭前里	男	1,039	14	5	3	3	3	0	12	1	4	2	4	1
頭前里	女	1,030	24	5	6	2	6	5	12	3	3	3	3	0

彰化縣和美鎮各村里  
現住人口數按性別及年齡分  
中華民國105年10月底

區域別	性別	總計	合計 80~84歲	80歲	81歲	82歲	83歲	84歲	合計 85~89歲	85歲	86歲	87歲	88歲	89歲
還社里	計	1,015	15	1	4	4	2	4	14	5	0	4	2	3
還社里	男	522	8	1	3	1	1	2	4	3	0	1	0	0
還社里	女	493	7	0	1	3	1	2	10	2	0	3	2	3
面前里	計	2,653	36	12	7	9	5	3	16	4	5	2	3	2
面前里	男	1,330	10	4	2	3	1	0	3	0	2	0	1	0
面前里	女	1,323	26	8	5	6	4	3	13	4	3	2	2	2
鎮平里	計	3,386	56	9	10	13	11	13	32	6	7	9	3	7
鎮平里	男	1,763	23	4	3	6	4	6	14	4	1	6	3	0
鎮平里	女	1,623	33	5	7	7	7	7	18	2	6	3	0	7
大霞里	計	1,671	36	10	6	4	7	9	15	4	5	2	2	2
大霞里	男	878	19	6	2	3	3	5	7	1	3	1	2	0
大霞里	女	793	17	4	4	1	4	4	8	3	2	1	0	2
源埤里	計	2,150	46	9	8	11	12	6	21	6	6	1	6	2
源埤里	男	1,120	19	3	5	4	3	4	5	1	1	0	2	1
源埤里	女	1,030	27	6	3	7	9	2	16	5	5	1	4	1
南佃里	計	2,618	41	11	7	8	7	8	18	8	5	1	2	2
南佃里	男	1,343	16	5	2	3	3	3	7	4	2	1	0	0
南佃里	女	1,275	25	6	5	5	4	5	11	4	3	0	2	2
雅溝里	計	1,637	28	6	5	11	1	5	15	5	3	1	3	3
雅溝里	男	859	11	2	4	2	0	3	7	2	1	0	2	2
雅溝里	女	778	17	4	1	9	1	2	8	3	2	1	1	1
山犁里	計	6,628	63	20	8	13	13	9	20	6	7	1	3	3
山犁里	男	3,342	24	8	3	6	2	5	7	2	3	0	1	1
山犁里	女	3,286	39	12	5	7	11	4	13	4	4	1	2	2

彰化縣和美鎮各村里  
現住人口數按性別及年齡分  
中華民國105年10月底

區域別	性別	總計	合計 80~84歲	80歲	81歲	82歲	83歲	84歲	合計 85~89歲	85歲	86歲	87歲	88歲	89歲
嘉犁里	計	2,306	45	10	8	8	6	13	24	9	4	5	3	3
嘉犁里	男	1,213	20	6	2	2	2	8	11	5	3	1	0	2
嘉犁里	女	1,093	25	4	6	6	4	5	13	4	1	4	3	1
鐵山里	計	3,120	50	13	13	13	7	4	42	7	8	10	9	8
鐵山里	男	1,615	22	4	7	6	4	1	12	3	3	2	1	3
鐵山里	女	1,505	28	9	6	7	3	3	30	4	5	8	8	5
詔安里	計	2,243	38	10	6	3	13	6	11	3	5	1	0	2
詔安里	男	1,145	17	4	4	1	5	3	7	2	2	1	0	2
詔安里	女	1,098	21	6	2	2	8	3	4	1	3	0	0	0
柑井里	計	4,226	71	18	11	18	16	8	37	8	11	9	2	7
柑井里	男	2,168	28	6	1	9	8	4	9	2	4	1	1	1
柑井里	女	2,058	43	12	10	9	8	4	28	6	7	8	1	6
竹園里	計	1,083	16	2	1	7	3	3	7	4	2	0	0	1
竹園里	男	552	4	1	0	1	1	1	4	3	1	0	0	0
竹園里	女	531	12	1	1	6	2	2	3	1	1	0	0	1
新庄里	計	2,765	47	10	10	10	12	5	28	5	8	8	3	4
新庄里	男	1,439	21	5	4	2	8	2	10	2	3	3	1	1
新庄里	女	1,326	26	5	6	8	4	3	18	3	5	5	2	3
犁盛里	計	2,856	54	14	10	9	10	11	25	7	9	4	3	2
犁盛里	男	1,444	21	6	5	2	3	5	6	2	3	0	0	1
犁盛里	女	1,412	33	8	5	7	7	6	19	5	6	4	3	1
中寮里	計	1,340	45	15	5	10	7	8	25	10	2	4	7	2
中寮里	男	730	25	9	1	6	6	3	8	1	0	2	3	2
中寮里	女	610	20	6	4	4	1	5	17	9	2	2	4	0

彰化縣和美鎮各村里  
現住人口數按性別及年齡分  
中華民國105年10月底

區域別	性別	總計	合計 80~84歲	80歲	81歲	82歲	83歲	84歲	合計 85~89歲	85歲	86歲	87歲	88歲	89歲
中圍里	計	3,478	49	10	11	10	9	9	47	5	16	8	7	11
中圍里	男	1,811	17	4	3	4	4	2	18	3	6	4	2	3
中圍里	女	1,667	32	6	8	6	5	7	29	2	10	4	5	8
糖友里	計	5,059	23	3	4	10	4	2	15	3	6	3	2	1
糖友里	男	2,522	9	1	2	5	1	0	7	2	2	2	1	0
糖友里	女	2,537	14	2	2	5	3	2	8	1	4	1	1	1
塗厝里	計	2,097	50	13	9	6	12	10	29	5	8	6	2	8
塗厝里	男	1,109	18	4	5	4	2	3	16	3	3	3	2	5
塗厝里	女	988	32	9	4	2	10	7	13	2	5	3	0	3
地潭里	計	1,060	24	8	2	1	6	7	26	9	5	5	6	1
地潭里	男	559	8	2	1	1	4	0	9	4	0	1	4	0
地潭里	女	501	16	6	1	0	2	7	17	5	5	4	2	1
湖內里	計	1,435	44	8	8	6	12	10	20	3	5	2	6	4
湖內里	男	757	22	3	6	3	6	4	9	0	2	2	3	2
湖內里	女	678	22	5	2	3	6	6	11	3	3	0	3	2
嘉寶里	計	2,354	62	16	14	12	12	8	34	9	8	11	4	2
嘉寶里	男	1,209	29	10	6	2	6	5	8	2	0	3	2	1
嘉寶里	女	1,145	33	6	8	10	6	3	26	7	8	8	2	1
月眉里	計	3,740	72	19	17	11	6	19	34	9	8	6	7	4
月眉里	男	1,893	27	6	8	5	2	6	19	6	6	1	3	3
月眉里	女	1,847	45	13	9	6	4	13	15	3	2	5	4	1
好修里	計	1,959	56	15	14	9	7	11	22	6	6	3	4	3
好修里	男	1,034	24	6	8	3	3	4	7	1	4	1	1	0
好修里	女	925	32	9	6	6	4	7	15	5	2	2	3	3

彰化縣和美鎮各村里  
 現住人口數按性別及年齡分  
 中華民國105年10月底

區域別	性別	總計	合計 80~84歲	80歲	81歲	82歲	83歲	84歲	合計 85~89歲	85歲	86歲	87歲	88歲	89歲
仁愛里	計	3,354	43	14	6	9	10	4	17	8	1	0	1	7
仁愛里	男	1,609	17	5	2	5	3	2	5	1	1	0	0	3
仁愛里	女	1,745	26	9	4	4	7	2	12	7	0	0	1	4



彰化縣和美鎮各村里  
現住人口數按性別及年齡分  
中華民國105年10月底

區域別	性別	總計	合計 90~94歲	90歲	91歲	92歲	93歲	94歲	合計 95~99歲	95歲	96歲	97歲	98歲	99歲
和美鎮	計	91,211	242	86	61	39	35	21	45	17	13	7	4	4
和美鎮	男	46,495	84	30	21	12	16	5	9	5	2	2	0	0
和美鎮	女	44,716	158	56	40	27	19	16	36	12	11	5	4	4
竹營里	計	7,510	17	2	6	5	3	1	1	0	1	0	0	0
竹營里	男	3,764	8	1	2	2	2	1	0	0	0	0	0	0
竹營里	女	3,746	9	1	4	3	1	0	1	0	1	0	0	0
和東里	計	5,084	19	9	4	0	4	2	4	2	1	1	0	0
和東里	男	2,550	4	2	0	0	2	0	1	1	0	0	0	0
和東里	女	2,534	15	7	4	0	2	2	3	1	1	1	0	0
和南里	計	528	3	1	1	0	0	1	0	0	0	0	0	0
和南里	男	250	2	1	1	0	0	0	0	0	0	0	0	0
和南里	女	278	1	0	0	0	0	1	0	0	0	0	0	0
和北里	計	2,277	6	1	1	2	0	2	1	0	1	0	0	0
和北里	男	1,136	3	1	1	1	0	0	0	0	0	0	0	0
和北里	女	1,141	3	0	0	1	0	2	1	0	1	0	0	0
和西里	計	4,026	13	6	4	2	1	0	2	1	1	0	0	0
和西里	男	2,012	6	3	3	0	0	0	0	0	0	0	0	0
和西里	女	2,014	7	3	1	2	1	0	2	1	1	0	0	0
四張里	計	3,484	3	2	0	1	0	0	0	0	0	0	0	0
四張里	男	1,778	0	0	0	0	0	0	0	0	0	0	0	0
四張里	女	1,706	3	2	0	1	0	0	0	0	0	0	0	0
頭前里	計	2,069	4	4	0	0	0	0	1	1	0	0	0	0
頭前里	男	1,039	1	1	0	0	0	0	0	0	0	0	0	0
頭前里	女	1,030	3	3	0	0	0	0	1	1	0	0	0	0

彰化縣和美鎮各村里  
現住人口數按性別及年齡分  
中華民國105年10月底

區域別	性別	總計	合計 90~94歲	90歲	91歲	92歲	93歲	94歲	合計 95~99歲	95歲	96歲	97歲	98歲	99歲
還社里	計	1,015	6	5	0	0	1	0	0	0	0	0	0	0
還社里	男	522	2	1	0	0	1	0	0	0	0	0	0	0
還社里	女	493	4	4	0	0	0	0	0	0	0	0	0	0
面前里	計	2,653	7	1	6	0	0	0	1	0	1	0	0	0
面前里	男	1,330	2	0	2	0	0	0	0	0	0	0	0	0
面前里	女	1,323	5	1	4	0	0	0	1	0	1	0	0	0
鎮平里	計	3,386	12	4	4	2	2	0	1	0	0	0	0	1
鎮平里	男	1,763	6	2	2	1	1	0	0	0	0	0	0	0
鎮平里	女	1,623	6	2	2	1	1	0	1	0	0	0	0	1
大霞里	計	1,671	4	1	1	1	1	0	3	1	1	1	0	0
大霞里	男	878	1	0	0	0	1	0	1	0	0	1	0	0
大霞里	女	793	3	1	1	1	0	0	2	1	1	0	0	0
源埤里	計	2,150	9	3	2	1	2	1	4	1	3	0	0	0
源埤里	男	1,120	2	2	0	0	0	0	1	0	1	0	0	0
源埤里	女	1,030	7	1	2	1	2	1	3	1	2	0	0	0
南佃里	計	2,618	5	3	1	0	1	0	1	0	0	0	1	0
南佃里	男	1,343	2	2	0	0	0	0	0	0	0	0	0	0
南佃里	女	1,275	3	1	1	0	1	0	1	0	0	0	1	0
雅溝里	計	1,637	5	2	2	0	1	0	0	0	0	0	0	0
雅溝里	男	859	3	1	2	0	0	0	0	0	0	0	0	0
雅溝里	女	778	2	1	0	0	1	0	0	0	0	0	0	0
山犁里	計	6,628	6	2	2	1	1	0	1	0	0	1	0	0
山犁里	男	3,342	2	2	0	0	0	0	0	0	0	0	0	0
山犁里	女	3,286	4	0	2	1	1	0	1	0	0	1	0	0

彰化縣和美鎮各村里  
現住人口數按性別及年齡分  
中華民國105年10月底

區域別	性別	總計	合計 90~94歲	90歲	91歲	92歲	93歲	94歲	合計 95~99歲	95歲	96歲	97歲	98歲	99歲
嘉犁里	計	2,306	7	3	1	1	1	1	1	1	0	0	0	0
嘉犁里	男	1,213	2	1	0	0	1	0	0	0	0	0	0	0
嘉犁里	女	1,093	5	2	1	1	0	1	1	1	0	0	0	0
鐵山里	計	3,120	10	5	1	1	2	1	1	0	1	0	0	0
鐵山里	男	1,615	4	1	1	0	2	0	0	0	0	0	0	0
鐵山里	女	1,505	6	4	0	1	0	1	1	0	1	0	0	0
詔安里	計	2,243	7	3	1	1	2	0	0	0	0	0	0	0
詔安里	男	1,145	1	0	0	1	0	0	0	0	0	0	0	0
詔安里	女	1,098	6	3	1	0	2	0	0	0	0	0	0	0
柑井里	計	4,226	7	3	2	0	2	0	3	0	1	1	1	0
柑井里	男	2,168	2	1	0	0	1	0	0	0	0	0	0	0
柑井里	女	2,058	5	2	2	0	1	0	3	0	1	1	1	0
竹園里	計	1,083	3	1	0	1	1	0	0	0	0	0	0	0
竹園里	男	552	1	0	0	0	1	0	0	0	0	0	0	0
竹園里	女	531	2	1	0	1	0	0	0	0	0	0	0	0
新庄里	計	2,765	8	2	3	1	1	1	2	1	1	0	0	0
新庄里	男	1,439	4	1	1	1	1	0	1	1	0	0	0	0
新庄里	女	1,326	4	1	2	0	0	1	1	0	1	0	0	0
犁盛里	計	2,856	10	3	4	1	1	1	4	1	0	1	1	1
犁盛里	男	1,444	2	1	1	0	0	0	0	0	0	0	0	0
犁盛里	女	1,412	8	2	3	1	1	1	4	1	0	1	1	1
中寮里	計	1,340	3	0	1	0	2	0	1	1	0	0	0	0
中寮里	男	730	0	0	0	0	0	0	0	0	0	0	0	0
中寮里	女	610	3	0	1	0	2	0	1	1	0	0	0	0

彰化縣和美鎮各村里  
現住人口數按性別及年齡分  
中華民國105年10月底

區域別	性別	總計	合計 90~94歲	90歲	91歲	92歲	93歲	94歲	合計 95~99歲	95歲	96歲	97歲	98歲	99歲
中圍里	計	3,478	15	3	1	5	1	5	0	0	0	0	0	0
中圍里	男	1,811	5	1	0	2	0	2	0	0	0	0	0	0
中圍里	女	1,667	10	2	1	3	1	3	0	0	0	0	0	0
糖友里	計	5,059	3	0	2	1	0	0	0	0	0	0	0	0
糖友里	男	2,522	2	0	2	0	0	0	0	0	0	0	0	0
糖友里	女	2,537	1	0	0	1	0	0	0	0	0	0	0	0
塗厝里	計	2,097	9	3	3	2	0	1	2	2	0	0	0	0
塗厝里	男	1,109	2	0	1	1	0	0	1	1	0	0	0	0
塗厝里	女	988	7	3	2	1	0	1	1	1	0	0	0	0
地潭里	計	1,060	1	1	0	0	0	0	2	2	0	0	0	0
地潭里	男	559	0	0	0	0	0	0	1	1	0	0	0	0
地潭里	女	501	1	1	0	0	0	0	1	1	0	0	0	0
湖內里	計	1,435	8	3	2	3	0	0	3	1	1	0	0	1
湖內里	男	757	2	1	0	1	0	0	1	0	1	0	0	0
湖內里	女	678	6	2	2	2	0	0	2	1	0	0	0	1
嘉寶里	計	2,354	12	7	2	2	1	0	2	0	0	2	0	0
嘉寶里	男	1,209	6	4	1	1	0	0	1	0	0	1	0	0
嘉寶里	女	1,145	6	3	1	1	1	0	1	0	0	1	0	0
月眉里	計	3,740	9	1	2	4	2	0	1	1	0	0	0	0
月眉里	男	1,893	2	0	0	1	1	0	0	0	0	0	0	0
月眉里	女	1,847	7	1	2	3	1	0	1	1	0	0	0	0
好修里	計	1,959	7	1	2	0	1	3	2	1	0	0	1	0
好修里	男	1,034	4	0	1	0	1	2	1	1	0	0	0	0
好修里	女	925	3	1	1	0	0	1	1	0	0	0	1	0

彰化縣和美鎮各村里  
現住人口數按性別及年齡分  
中華民國105年10月底

區域別	性別	總計	合計 90~94歲	90歲	91歲	92歲	93歲	94歲	合計 95~99歲	95歲	96歲	97歲	98歲	99歲
仁愛里	計	3,354	4	1	0	1	1	1	1	0	0	0	0	1
仁愛里	男	1,609	1	0	0	0	1	0	0	0	0	0	0	0
仁愛里	女	1,745	3	1	0	1	0	1	1	0	0	0	0	1

彰化縣和美鎮各村里  
現住人口數按性別及年齡分  
中華民國105年10月底

區域別	性別	總計	100歲以 上
和美鎮	計	91,211	3
和美鎮	男	46,495	1
和美鎮	女	44,716	2
竹營里	計	7,510	0
竹營里	男	3,764	0
竹營里	女	3,746	0
和東里	計	5,084	0
和東里	男	2,550	0
和東里	女	2,534	0
和南里	計	528	0
和南里	男	250	0
和南里	女	278	0
和北里	計	2,277	0
和北里	男	1,136	0
和北里	女	1,141	0
和西里	計	4,026	0
和西里	男	2,012	0
和西里	女	2,014	0
四張里	計	3,484	1
四張里	男	1,778	0
四張里	女	1,706	1
頭前里	計	2,069	0
頭前里	男	1,039	0
頭前里	女	1,030	0

彰化縣和美鎮各村里  
現住人口數按性別及年齡分  
中華民國105年10月底

區域別	性別	總計	100歲以 上
還社里	計	1,015	0
還社里	男	522	0
還社里	女	493	0
面前里	計	2,653	1
面前里	男	1,330	0
面前里	女	1,323	1
鎮平里	計	3,386	0
鎮平里	男	1,763	0
鎮平里	女	1,623	0
大霞里	計	1,671	0
大霞里	男	878	0
大霞里	女	793	0
源埤里	計	2,150	0
源埤里	男	1,120	0
源埤里	女	1,030	0
南佃里	計	2,618	0
南佃里	男	1,343	0
南佃里	女	1,275	0
雅溝里	計	1,637	0
雅溝里	男	859	0
雅溝里	女	778	0
山犁里	計	6,628	0
山犁里	男	3,342	0
山犁里	女	3,286	0

彰化縣和美鎮各村里  
現住人口數按性別及年齡分  
中華民國105年10月底

區域別	性別	總計	100歲以 上
嘉犁里	計	2,306	0
嘉犁里	男	1,213	0
嘉犁里	女	1,093	0
鐵山里	計	3,120	0
鐵山里	男	1,615	0
鐵山里	女	1,505	0
詔安里	計	2,243	0
詔安里	男	1,145	0
詔安里	女	1,098	0
柑井里	計	4,226	0
柑井里	男	2,168	0
柑井里	女	2,058	0
竹園里	計	1,083	0
竹園里	男	552	0
竹園里	女	531	0
新庄里	計	2,765	0
新庄里	男	1,439	0
新庄里	女	1,326	0
犁盛里	計	2,856	0
犁盛里	男	1,444	0
犁盛里	女	1,412	0
中寮里	計	1,340	0
中寮里	男	730	0
中寮里	女	610	0



彰化縣和美鎮各村里  
現住人口數按性別及年齡分  
中華民國105年10月底

區域別	性別	總計	100歲以上
中圍里	計	3,478	1
中圍里	男	1,811	1
中圍里	女	1,667	0
糖友里	計	5,059	0
糖友里	男	2,522	0
糖友里	女	2,537	0
塗厝里	計	2,097	0
塗厝里	男	1,109	0
塗厝里	女	988	0
地潭里	計	1,060	0
地潭里	男	559	0
地潭里	女	501	0
湖內里	計	1,435	0
湖內里	男	757	0
湖內里	女	678	0
嘉寶里	計	2,354	0
嘉寶里	男	1,209	0
嘉寶里	女	1,145	0
月眉里	計	3,740	0
月眉里	男	1,893	0
月眉里	女	1,847	0
好修里	計	1,959	0
好修里	男	1,034	0
好修里	女	925	0

彰化縣和美鎮各村里  
現住人口數按性別及年齡分  
中華民國105年10月底

區域別	性別	總計	100歲以 上
仁愛里	計	3,354	0
仁愛里	男	1,609	0
仁愛里	女	1,745	0