

彰化縣和美鎮105年9月現住人口按年齡區分

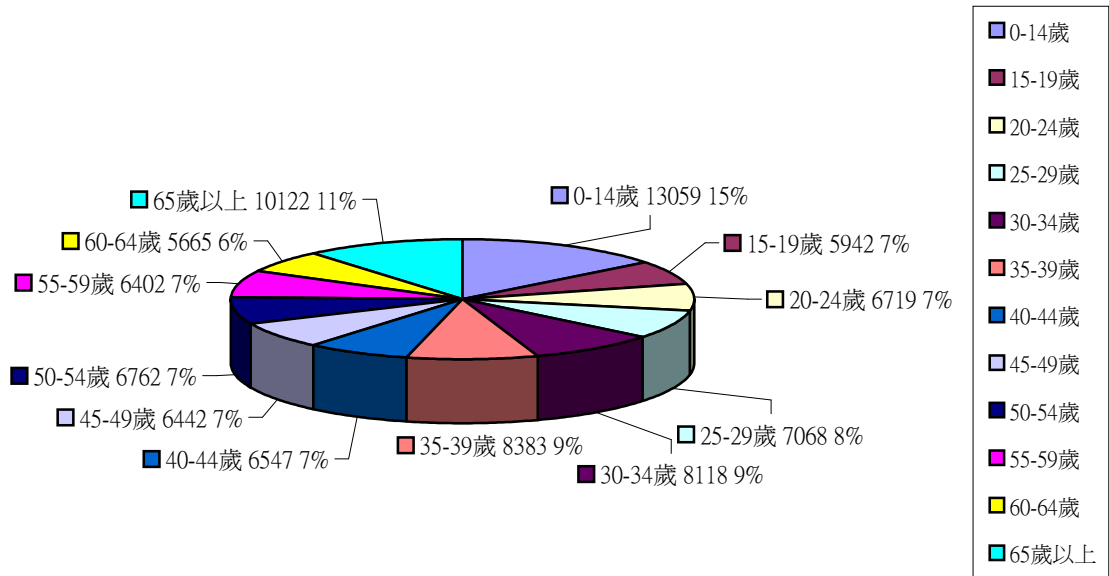
性別、年齡	合計	0歲	1歲	2歲	3歲	4歲	合計	5歲	6歲	7歲	8歲	9歲
計	4583	960	1026	860	853	884	4057	786	739	840	850	842
男	2391	491	530	453	455	462	2151	392	405	453	434	467
女	2192	469	496	407	398	422	1906	394	334	387	416	375
性別、年齡	合計	10歲	11歲	12歲	13歲	14歲	合計	15歲	16歲	17歲	18歲	19歲
計	4419	822	821	842	955	979	5942	1115	1191	1123	1209	1304
男	2343	459	427	447	493	517	3045	574	611	575	619	666
女	2076	363	394	395	462	462	2897	541	580	548	590	638
性別、年齡	合計	20歲	21歲	22歲	23歲	24歲	合計	25歲	26歲	27歲	28歲	29歲
計	6719	1316	1318	1320	1353	1412	7068	1364	1452	1425	1407	1420
男	3453	664	682	709	693	705	3760	721	748	778	740	773
女	3266	652	636	611	660	707	3308	643	704	647	667	647
性別、年齡	合計	30歲	31歲	32歲	33歲	34歲	合計	35歲	36歲	37歲	38歲	39歲
計	8118	1465	1632	1630	1732	1659	8383	1774	1750	1643	1615	1601
男	4257	760	851	862	908	876	4342	890	922	869	846	815
女	3861	705	781	768	824	783	4041	884	828	774	769	786
性別、年齡	合計	40歲	41歲	42歲	43歲	44歲	合計	45歲	46歲	47歲	48歲	49歲
計	6547	1457	1320	1321	1219	1230	6442	1302	1267	1296	1271	1306
男	3328	705	663	700	627	633	3323	694	629	683	635	682
女	3219	752	657	621	592	597	3119	608	638	613	636	624
性別、年齡	合計	50歲	51歲	52歲	53歲	54歲	合計	55歲	56歲	57歲	58歲	59歲
計	6762	1288	1395	1361	1375	1343	6402	1371	1359	1291	1276	1105
男	3386	653	686	653	699	695	3204	685	661	653	654	551
女	3376	635	709	708	676	648	3198	686	698	638	622	554
性別、年齡	合計	60歲	61歲	62歲	63歲	64歲	合計	65歲	66歲	67歲	68歲	69歲
計	5665	1329	1182	1066	1056	1032	3568	965	757	713	592	541
男	2914	692	623	523	548	528	1778	486	381	359	299	253
女	2751	637	559	543	508	504	1790	479	376	354	293	288
性別、年齡	合計	70歲	71歲	72歲	73歲	74歲	合計	75歲	76歲	77歲	78歲	79歲
計	2053	360	386	431	424	452	1961	372	386	431	376	396
男	954	160	180	216	193	205	890	176	173	198	155	188
女	1099	200	206	215	231	247	1071	196	213	233	221	208
性別、年齡	合計	80歲	81歲	82歲	83歲	84歲	合計	85歲	86歲	87歲	88歲	89歲
計	1471	342	298	289	294	248	788	211	185	148	130	114
男	601	140	130	113	116	102	293	79	74	45	57	38
女	870	202	168	176	178	146	495	132	111	103	73	76
性別、年齡	合計	90歲	91歲	92歲	93歲	94歲	合計	95歲	96歲	97歲	98歲	99歲
計	233	85	57	38	37	16	46	18	12	7	5	4
男	81	28	21	12	16	4	9	5	2	2	0	0
女	152	57	36	26	21	12	37	13	10	5	5	4
性別、年齡	100歲以上						總計					
計	2						91229	46504	44725			
男	1											
女	1											

105年9月各鄉鎮市人口結構統計表-連結縣府主計處

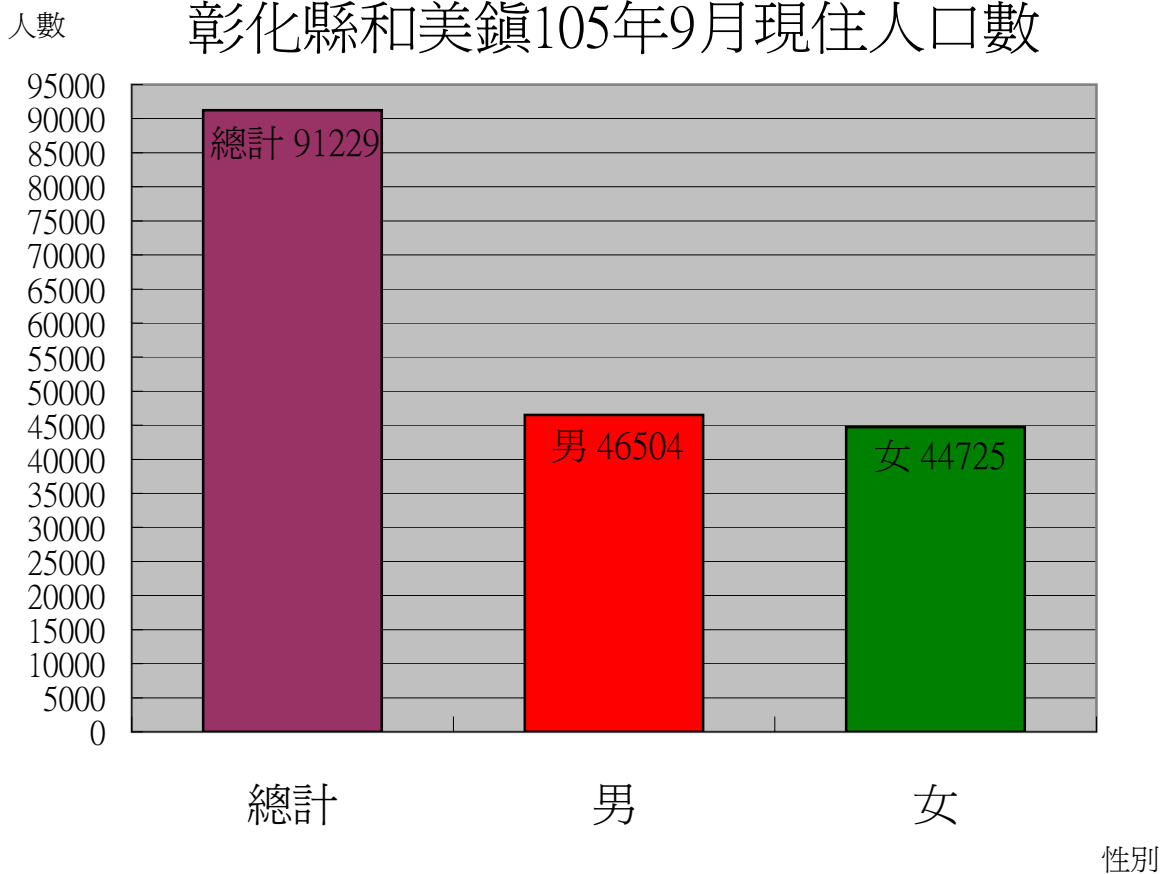
彰化縣和美鎮105年9月現住人口年齡統計

年齡層	0-14歲	15-19歲	20-24歲	25-29歲	30-34歲	35-39歲	40-44歲	45-49歲	50-54歲	55-59歲	60-64歲	65歲以	總計
合計	13059	5942	6719	7068	8118	8383	6547	6442	6762	6402	5665	10122	91229
男	6885	3045	3453	3760	4257	4342	3328	3323	3386	3204	2914	4607	46504
女	6174	2897	3266	3308	3861	4041	3219	3119	3376	3198	2751	5515	44725

彰化縣和美鎮105年9月現住人口年齡統計圖

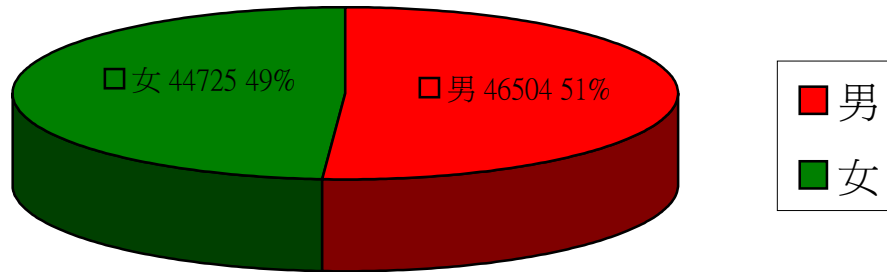


彰化縣和美鎮105年9月現住人口數



彰化縣和美鎮105年9月男女比例圖

單位:人,比例

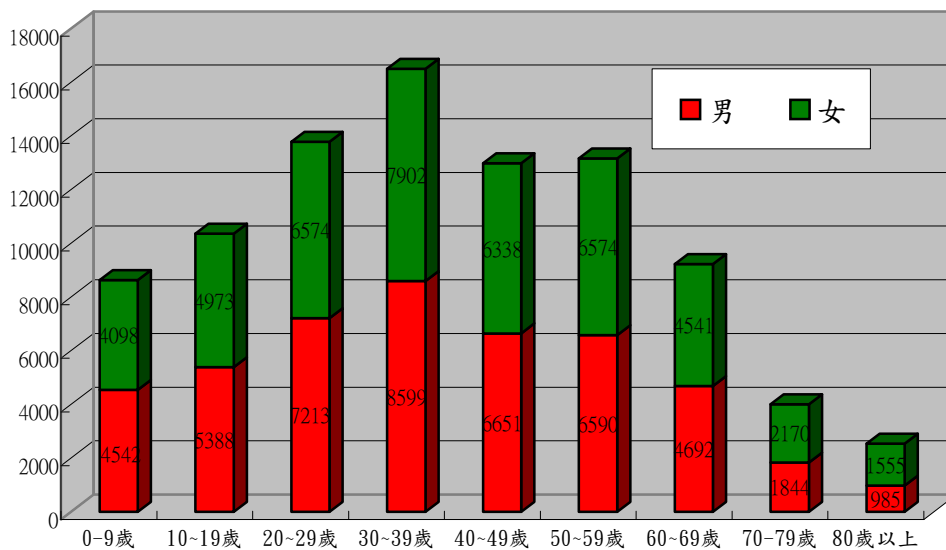


彰化縣和美鎮105年9月份按性別及年齡層分配圖表

年齡	0-9歲	10~19歲	20~29歲	30~39歲	40~49歲	50~59歲	60~69歲	70~79歲	80歲以上	合計
合計	8640	10361	13787	16501	12989	13164	9233	4014	2540	91229
男	4542	5388	7213	8599	6651	6590	4692	1844	985	46504
女	4098	4973	6574	7902	6338	6574	4541	2170	1555	44725

彰化縣和美鎮105年9月份按性別及年齡分配圖表

人數



彰化縣和美鎮各村里
現住人口數按性別及年齡分
中華民國105年9月底

區域別	性別	總計	合計_0~4歲	0歲	1歲	2歲	3歲	4歲	合計_5~9歲	5歲	6歲	7歲	8歲	9歲
和美鎮	計	91,229	4,583	960	1,026	860	853	884	4,057	786	739	840	850	842
和美鎮	男	46,504	2,391	491	530	453	455	462	2,151	392	405	453	434	467
和美鎮	女	44,725	2,192	469	496	407	398	422	1,906	394	334	387	416	375
竹營里	計	7,504	393	82	86	62	78	85	448	84	84	83	105	92
竹營里	男	3,761	225	47	46	35	45	52	257	46	54	49	56	52
竹營里	女	3,743	168	35	40	27	33	33	191	38	30	34	49	40
和東里	計	5,080	238	38	61	41	50	48	236	51	43	46	53	43
和東里	男	2,544	110	13	39	17	18	23	131	25	25	27	23	31
和東里	女	2,536	128	25	22	24	32	25	105	26	18	19	30	12
和南里	計	530	19	3	7	4	1	4	27	4	3	6	8	6
和南里	男	252	9	2	1	4	0	2	14	2	1	4	3	4
和南里	女	278	10	1	6	0	1	2	13	2	2	2	5	2
和北里	計	2,284	134	26	33	22	27	26	130	25	24	35	20	26
和北里	男	1,136	70	14	20	9	14	13	76	14	16	19	14	13
和北里	女	1,148	64	12	13	13	13	13	54	11	8	16	6	13
和西里	計	4,036	200	49	42	42	28	39	214	37	47	40	42	48
和西里	男	2,017	107	24	22	26	16	19	106	23	18	20	23	22
和西里	女	2,019	93	25	20	16	12	20	108	14	29	20	19	26
四張里	計	3,483	162	30	37	33	28	34	191	39	27	43	49	33
四張里	男	1,778	83	13	21	16	18	15	106	19	20	24	24	19
四張里	女	1,705	79	17	16	17	10	19	85	20	7	19	25	14
頭前里	計	2,061	94	16	18	21	24	15	84	14	14	16	23	17
頭前里	男	1,035	48	10	8	7	17	6	52	9	8	12	12	11
頭前里	女	1,026	46	6	10	14	7	9	32	5	6	4	11	6

彰化縣和美鎮各村里
現住人口數按性別及年齡分
中華民國105年9月底

區域別	性別	總計	合計_0~4 歲	0歲	1歲	2歲	3歲	4歲	合計_5~9 歲	5歲	6歲	7歲	8歲	9歲
還社里	計	1,016	44	11	8	7	11	7	30	5	4	8	6	7
還社里	男	522	17	3	3	3	5	3	14	4	1	2	2	5
還社里	女	494	27	8	5	4	6	4	16	1	3	6	4	2
面前里	計	2,668	132	29	29	25	22	27	141	31	19	27	35	29
面前里	男	1,344	65	16	14	8	15	12	65	16	13	13	13	10
面前里	女	1,324	67	13	15	17	7	15	76	15	6	14	22	19
鎮平里	計	3,386	170	34	40	36	26	34	114	23	14	22	24	31
鎮平里	男	1,765	99	19	22	18	16	24	57	8	8	14	13	14
鎮平里	女	1,621	71	15	18	18	10	10	57	15	6	8	11	17
大霞里	計	1,673	64	8	18	12	16	10	58	10	10	7	10	21
大霞里	男	879	34	6	8	7	7	6	32	7	4	4	5	12
大霞里	女	794	30	2	10	5	9	4	26	3	6	3	5	9
源埤里	計	2,154	94	17	22	15	16	24	60	12	11	15	9	13
源埤里	男	1,120	58	11	14	10	11	12	28	8	4	8	4	4
源埤里	女	1,034	36	6	8	5	5	12	32	4	7	7	5	9
南佃里	計	2,618	144	35	18	33	32	26	77	19	9	16	14	19
南佃里	男	1,342	72	12	10	15	19	16	39	10	4	8	6	11
南佃里	女	1,276	72	23	8	18	13	10	38	9	5	8	8	8
雅溝里	計	1,633	63	12	16	8	12	15	85	18	16	19	13	19
雅溝里	男	854	27	6	5	3	6	7	46	9	9	12	5	11
雅溝里	女	779	36	6	11	5	6	8	39	9	7	7	8	8
山犁里	計	6,625	387	67	87	66	81	86	494	90	113	94	93	104
山犁里	男	3,339	210	37	43	34	43	53	280	50	67	53	51	59
山犁里	女	3,286	177	30	44	32	38	33	214	40	46	41	42	45

彰化縣和美鎮各村里
現住人口數按性別及年齡分
中華民國105年9月底

區域別	性別	總計	合計_0~4 歲	0歲	1歲	2歲	3歲	4歲	合計_5~9 歲	5歲	6歲	7歲	8歲	9歲
嘉犁里	計	2,305	134	28	36	22	33	15	73	21	10	10	17	15
嘉犁里	男	1,212	72	13	21	14	15	9	34	7	8	3	8	8
嘉犁里	女	1,093	62	15	15	8	18	6	39	14	2	7	9	7
鐵山里	計	3,111	169	41	39	36	29	24	72	16	9	14	16	17
鐵山里	男	1,607	83	19	20	20	12	12	42	9	6	9	10	8
鐵山里	女	1,504	86	22	19	16	17	12	30	7	3	5	6	9
詔安里	計	2,243	98	22	28	18	16	14	32	7	3	9	8	5
詔安里	男	1,146	48	6	13	12	10	7	15	2	2	4	5	2
詔安里	女	1,097	50	16	15	6	6	7	17	5	1	5	3	3
柑井里	計	4,235	244	47	56	44	42	55	210	45	42	43	37	43
柑井里	男	2,172	124	25	28	26	19	26	110	19	20	25	20	26
柑井里	女	2,063	120	22	28	18	23	29	100	26	22	18	17	17
竹園里	計	1,086	57	15	10	10	11	11	53	8	9	12	14	10
竹園里	男	552	26	9	2	4	6	5	25	3	5	5	5	7
竹園里	女	534	31	6	8	6	5	6	28	5	4	7	9	3
新庄里	計	2,753	121	27	38	18	21	17	66	15	16	13	12	10
新庄里	男	1,433	60	17	14	10	13	6	28	8	6	5	5	4
新庄里	女	1,320	61	10	24	8	8	11	38	7	10	8	7	6
犁盛里	計	2,870	152	39	28	28	31	26	141	27	24	35	29	26
犁盛里	男	1,452	83	20	15	15	18	15	71	10	16	17	14	14
犁盛里	女	1,418	69	19	13	13	13	11	70	17	8	18	15	12
中寮里	計	1,346	58	14	13	11	10	10	52	9	11	10	7	15
中寮里	男	735	33	10	9	6	3	5	24	3	5	5	4	7
中寮里	女	611	25	4	4	5	7	5	28	6	6	5	3	8

彰化縣和美鎮各村里
現住人口數按性別及年齡分
中華民國105年9月底

區域別	性別	總計	合計_0~4 歲	0歲	1歲	2歲	3歲	4歲	合計_5~9 歲	5歲	6歲	7歲	8歲	9歲
中圍里	計	3,478	173	50	33	25	31	34	158	29	31	44	25	29
中圍里	男	1,818	94	30	15	12	19	18	87	18	17	25	10	17
中圍里	女	1,660	79	20	18	13	12	16	71	11	14	19	15	12
糖友里	計	5,050	264	58	55	47	46	58	232	38	48	54	48	44
糖友里	男	2,519	150	32	34	25	29	30	120	16	19	29	31	25
糖友里	女	2,531	114	26	21	22	17	28	112	22	29	25	17	19
塗厝里	計	2,102	89	16	17	25	15	16	70	13	12	21	13	11
塗厝里	男	1,107	43	8	7	14	7	7	32	5	9	8	4	6
塗厝里	女	995	46	8	10	11	8	9	38	8	3	13	9	5
地潭里	計	1,063	50	13	14	6	8	9	27	5	6	5	6	5
地潭里	男	561	24	5	10	3	3	3	15	2	3	3	4	3
地潭里	女	502	26	8	4	3	5	6	12	3	3	2	2	2
湖內里	計	1,429	68	19	14	15	12	8	25	4	2	5	9	5
湖內里	男	755	37	10	7	5	7	8	15	3	1	4	3	4
湖內里	女	674	31	9	7	10	5	0	10	1	1	1	6	1
嘉寶里	計	2,348	116	24	28	21	19	24	68	12	12	12	16	16
嘉寶里	男	1,208	54	13	13	13	6	9	35	6	7	4	10	8
嘉寶里	女	1,140	62	11	15	8	13	15	33	6	5	8	6	8
月眉里	計	3,744	190	39	29	50	33	39	152	23	28	29	33	39
月眉里	男	1,896	95	15	14	29	18	19	78	9	9	16	18	26
月眉里	女	1,848	95	24	15	21	15	20	74	14	19	13	15	13
好修里	計	1,961	79	13	23	18	14	11	79	19	11	16	21	12
好修里	男	1,034	42	7	10	12	8	5	35	7	6	4	12	6
好修里	女	927	37	6	13	6	6	6	44	12	5	12	9	6

彰化縣和美鎮各村里
現住人口數按性別及年齡分
中華民國105年9月底

區域別	性別	總計	合計_0~4 歲	0歲	1歲	2歲	3歲	4歲	合計_5~9 歲	5歲	6歲	7歲	8歲	9歲
仁愛里	計	3,354	183	38	43	39	30	33	158	33	27	31	35	32
仁愛里	男	1,609	89	19	22	21	12	15	82	15	14	18	17	18
仁愛里	女	1,745	94	19	21	18	18	18	76	18	13	13	18	14

彰化縣和美鎮各村里
現住人口數按性別及年齡分
中華民國105年9月底

區域別	性別	總計	合計 10~14歲	10歲	11歲	12歲	13歲	14歲	合計 15~19歲	15歲	16歲	17歲	18歲	19歲
和美鎮	計	91,229	4,419	822	821	842	955	979	5,942	1,115	1,191	1,123	1,209	1,304
和美鎮	男	46,504	2,343	459	427	447	493	517	3,045	574	611	575	619	666
和美鎮	女	44,725	2,076	363	394	395	462	462	2,897	541	580	548	590	638
竹營里	計	7,504	364	59	79	68	81	77	503	89	117	102	85	110
竹營里	男	3,761	198	37	42	39	46	34	249	43	55	46	46	59
竹營里	女	3,743	166	22	37	29	35	43	254	46	62	56	39	51
和東里	計	5,080	243	49	43	42	51	58	340	69	72	55	67	77
和東里	男	2,544	134	29	24	19	24	38	174	41	33	30	33	37
和東里	女	2,536	109	20	19	23	27	20	166	28	39	25	34	40
和南里	計	530	24	5	4	6	5	4	26	2	9	7	5	3
和南里	男	252	13	2	2	3	3	3	12	1	4	3	3	1
和南里	女	278	11	3	2	3	2	1	14	1	5	4	2	2
和北里	計	2,284	116	18	25	20	28	25	142	38	22	25	24	33
和北里	男	1,136	66	8	15	11	16	16	65	21	10	12	11	11
和北里	女	1,148	50	10	10	9	12	9	77	17	12	13	13	22
和西里	計	4,036	235	37	43	46	49	60	280	60	53	57	58	52
和西里	男	2,017	116	21	19	23	21	32	152	33	34	28	30	27
和西里	女	2,019	119	16	24	23	28	28	128	27	19	29	28	25
四張里	計	3,483	198	30	48	32	43	45	249	48	45	54	47	55
四張里	男	1,778	99	13	30	16	19	21	114	24	24	24	20	22
四張里	女	1,705	99	17	18	16	24	24	135	24	21	30	27	33
頭前里	計	2,061	118	23	18	35	17	25	178	34	44	38	33	29
頭前里	男	1,035	71	12	12	19	11	17	83	20	11	20	15	17
頭前里	女	1,026	47	11	6	16	6	8	95	14	33	18	18	12

彰化縣和美鎮各村里
現住人口數按性別及年齡分
中華民國105年9月底

區域別	性別	總計	合計 10~14歲	10歲	11歲	12歲	13歲	14歲	合計 15~19歲	15歲	16歲	17歲	18歲	19歲
還社里	計	1,016	54	11	15	9	11	8	69	19	14	10	12	14
還社里	男	522	26	8	8	2	5	3	38	15	7	5	4	7
還社里	女	494	28	3	7	7	6	5	31	4	7	5	8	7
面前里	計	2,668	164	36	27	31	31	39	173	33	32	32	38	38
面前里	男	1,344	97	18	12	21	21	25	94	15	16	19	21	23
面前里	女	1,324	67	18	15	10	10	14	79	18	16	13	17	15
鎮平里	計	3,386	140	27	29	25	34	25	199	30	39	31	51	48
鎮平里	男	1,765	78	15	13	14	19	17	102	14	21	18	26	23
鎮平里	女	1,621	62	12	16	11	15	8	97	16	18	13	25	25
大霞里	計	1,673	86	13	10	21	22	20	97	19	16	21	19	22
大霞里	男	879	42	4	4	10	12	12	48	9	6	13	9	11
大霞里	女	794	44	9	6	11	10	8	49	10	10	8	10	11
源埤里	計	2,154	104	23	13	17	23	28	140	20	26	28	38	28
源埤里	男	1,120	59	15	7	11	13	13	75	9	12	17	22	15
源埤里	女	1,034	45	8	6	6	10	15	65	11	14	11	16	13
南佃里	計	2,618	118	18	23	21	25	31	169	24	29	33	41	42
南佃里	男	1,342	61	8	12	12	10	19	80	10	15	17	18	20
南佃里	女	1,276	57	10	11	9	15	12	89	14	14	16	23	22
雅溝里	計	1,633	72	15	11	10	13	23	102	25	21	20	18	18
雅溝里	男	854	33	6	6	4	6	11	45	13	9	9	9	5
雅溝里	女	779	39	9	5	6	7	12	57	12	12	11	9	13
山犁里	計	6,625	437	81	84	91	97	84	480	95	102	101	91	91
山犁里	男	3,339	231	47	40	43	59	42	256	52	56	48	49	51
山犁里	女	3,286	206	34	44	48	38	42	224	43	46	53	42	40

彰化縣和美鎮各村里
現住人口數按性別及年齡分
中華民國105年9月底

區域別	性別	總計	合計 10~14歲	10歲	11歲	12歲	13歲	14歲	合計 15~19歲	15歲	16歲	17歲	18歲	19歲
嘉犁里	計	2,305	117	20	14	30	31	22	127	26	22	21	28	30
嘉犁里	男	1,212	56	10	9	14	14	9	68	12	11	11	19	15
嘉犁里	女	1,093	61	10	5	16	17	13	59	14	11	10	9	15
鐵山里	計	3,111	140	21	29	31	30	29	174	35	32	35	34	38
鐵山里	男	1,607	69	9	13	17	10	20	95	16	20	21	17	21
鐵山里	女	1,504	71	12	16	14	20	9	79	19	12	14	17	17
詔安里	計	2,243	52	13	8	6	13	12	124	16	24	19	30	35
詔安里	男	1,146	33	11	5	4	6	7	56	7	19	4	14	12
詔安里	女	1,097	19	2	3	2	7	5	68	9	5	15	16	23
柑井里	計	4,235	242	47	33	56	59	47	268	56	56	35	54	67
柑井里	男	2,172	143	31	17	33	39	23	147	28	31	23	30	35
柑井里	女	2,063	99	16	16	23	20	24	121	28	25	12	24	32
竹園里	計	1,086	70	17	15	12	18	8	64	14	12	5	18	15
竹園里	男	552	34	8	5	9	7	5	36	9	3	3	13	8
竹園里	女	534	36	9	10	3	11	3	28	5	9	2	5	7
新庄里	計	2,753	64	15	10	8	18	13	175	31	43	27	33	41
新庄里	男	1,433	33	9	4	3	9	8	90	14	27	15	15	19
新庄里	女	1,320	31	6	6	5	9	5	85	17	16	12	18	22
犁盛里	計	2,870	112	25	20	18	23	26	156	23	32	31	39	31
犁盛里	男	1,452	52	16	7	12	12	5	74	6	15	18	18	17
犁盛里	女	1,418	60	9	13	6	11	21	82	17	17	13	21	14
中寮里	計	1,346	58	14	13	13	9	9	92	19	11	22	21	19
中寮里	男	735	33	8	8	8	4	5	49	11	5	13	11	9
中寮里	女	611	25	6	5	5	5	4	43	8	6	9	10	10

彰化縣和美鎮各村里
現住人口數按性別及年齡分
中華民國105年9月底

區域別	性別	總計	合計 10~14歲	10歲	11歲	12歲	13歲	14歲	合計 15~19歲	15歲	16歲	17歲	18歲	19歲
中圍里	計	3,478	166	27	40	29	34	36	182	33	32	42	39	36
中圍里	男	1,818	90	16	23	18	18	15	97	18	20	18	18	23
中圍里	女	1,660	76	11	17	11	16	21	85	15	12	24	21	13
糖友里	計	5,050	240	54	33	42	50	61	404	65	94	66	81	98
糖友里	男	2,519	132	38	16	21	24	33	215	33	44	37	43	58
糖友里	女	2,531	108	16	17	21	26	28	189	32	50	29	38	40
塗厝里	計	2,102	99	11	14	23	20	31	143	34	22	34	27	26
塗厝里	男	1,107	50	5	8	14	8	15	76	16	14	17	16	13
塗厝里	女	995	49	6	6	9	12	16	67	18	8	17	11	13
地潭里	計	1,063	30	7	4	4	8	7	57	16	12	10	11	8
地潭里	男	561	19	3	3	3	6	4	26	7	7	4	3	5
地潭里	女	502	11	4	1	1	2	3	31	9	5	6	8	3
湖內里	計	1,429	40	10	10	4	6	10	78	9	11	15	20	23
湖內里	男	755	17	4	3	2	1	7	43	6	3	10	13	11
湖內里	女	674	23	6	7	2	5	3	35	3	8	5	7	12
嘉寶里	計	2,348	101	18	17	13	21	32	161	23	27	39	30	42
嘉寶里	男	1,208	49	10	8	7	6	18	87	13	14	20	18	22
嘉寶里	女	1,140	52	8	9	6	15	14	74	10	13	19	12	20
月眉里	計	3,744	180	32	40	41	40	27	247	49	46	44	52	56
月眉里	男	1,896	97	15	28	19	22	13	129	30	30	14	27	28
月眉里	女	1,848	83	17	12	22	18	14	118	19	16	30	25	28
好修里	計	1,961	72	15	16	14	12	15	106	19	20	23	16	28
好修里	男	1,034	34	6	8	6	8	6	56	10	10	12	7	17
好修里	女	927	38	9	8	8	4	9	50	9	10	11	9	11

彰化縣和美鎮各村里
 現住人口數按性別及年齡分
 中華民國105年9月底

區域別	性別	總計	合計 10~14歲	10歲	11歲	12歲	13歲	14歲	合計 15~19歲	15歲	16歲	17歲	18歲	19歲
仁愛里	計	3,354	163	31	33	24	33	42	237	42	54	41	49	51
仁愛里	男	1,609	78	17	16	10	14	21	114	18	25	26	21	24
仁愛里	女	1,745	85	14	17	14	19	21	123	24	29	15	28	27

彰化縣和美鎮各村里
現住人口數按性別及年齡分
中華民國105年9月底

區域別	性別	總計	合計 20~24歲	20歲	21歲	22歲	23歲	24歲	合計 25~29歲	25歲	26歲	27歲	28歲	29歲
和美鎮	計	91,229	6,719	1,316	1,318	1,320	1,353	1,412	7,068	1,364	1,452	1,425	1,407	1,420
和美鎮	男	46,504	3,453	664	682	709	693	705	3,760	721	748	778	740	773
和美鎮	女	44,725	3,266	652	636	611	660	707	3,308	643	704	647	667	647
竹營里	計	7,504	576	110	117	117	122	110	611	116	132	116	122	125
竹營里	男	3,761	289	59	55	60	63	52	338	65	71	71	67	64
竹營里	女	3,743	287	51	62	57	59	58	273	51	61	45	55	61
和東里	計	5,080	374	70	67	78	69	90	403	85	88	80	75	75
和東里	男	2,544	192	34	37	40	34	47	222	50	52	37	37	46
和東里	女	2,536	182	36	30	38	35	43	181	35	36	43	38	29
和南里	計	530	51	11	5	9	15	11	39	8	9	7	8	7
和南里	男	252	23	4	3	4	8	4	17	5	4	2	3	3
和南里	女	278	28	7	2	5	7	7	22	3	5	5	5	4
和北里	計	2,284	154	25	34	25	32	38	161	32	31	31	40	27
和北里	男	1,136	79	12	20	12	16	19	85	18	15	15	22	15
和北里	女	1,148	75	13	14	13	16	19	76	14	16	16	18	12
和西里	計	4,036	278	55	62	48	52	61	258	58	47	53	42	58
和西里	男	2,017	147	30	31	27	26	33	129	29	24	27	22	27
和西里	女	2,019	131	25	31	21	26	28	129	29	23	26	20	31
四張里	計	3,483	270	59	54	45	59	53	285	49	64	55	64	53
四張里	男	1,778	155	26	30	33	38	28	161	27	36	34	34	30
四張里	女	1,705	115	33	24	12	21	25	124	22	28	21	30	23
頭前里	計	2,061	170	31	37	41	29	32	161	32	34	37	29	29
頭前里	男	1,035	89	15	23	21	12	18	79	13	18	22	11	15
頭前里	女	1,026	81	16	14	20	17	14	82	19	16	15	18	14

彰化縣和美鎮各村里
現住人口數按性別及年齡分
中華民國105年9月底

區域別	性別	總計	合計 20~24歲	20歲	21歲	22歲	23歲	24歲	合計 25~29歲	25歲	26歲	27歲	28歲	29歲
還社里	計	1,016	86	17	14	18	19	18	61	12	15	11	17	6
還社里	男	522	45	9	6	13	6	11	32	6	8	6	8	4
還社里	女	494	41	8	8	5	13	7	29	6	7	5	9	2
面前里	計	2,668	172	38	29	34	38	33	183	28	33	43	36	43
面前里	男	1,344	90	21	14	17	17	21	88	11	14	21	22	20
面前里	女	1,324	82	17	15	17	21	12	95	17	19	22	14	23
鎮平里	計	3,386	227	49	41	46	42	49	238	46	35	43	55	59
鎮平里	男	1,765	107	20	18	22	21	26	130	28	19	26	28	29
鎮平里	女	1,621	120	29	23	24	21	23	108	18	16	17	27	30
大霞里	計	1,673	124	26	26	27	22	23	143	34	32	31	23	23
大霞里	男	879	70	18	13	15	9	15	80	22	14	17	15	12
大霞里	女	794	54	8	13	12	13	8	63	12	18	14	8	11
源埤里	計	2,154	174	37	39	33	34	31	190	38	37	32	39	44
源埤里	男	1,120	88	18	19	21	18	12	93	14	18	17	20	24
源埤里	女	1,034	86	19	20	12	16	19	97	24	19	15	19	20
南佃里	計	2,618	229	41	31	55	46	56	219	43	50	45	34	47
南佃里	男	1,342	108	20	14	29	19	26	107	18	24	22	16	27
南佃里	女	1,276	121	21	17	26	27	30	112	25	26	23	18	20
雅溝里	計	1,633	114	22	21	19	24	28	128	23	27	27	29	22
雅溝里	男	854	69	11	12	13	18	15	64	9	15	17	12	11
雅溝里	女	779	45	11	9	6	6	13	64	14	12	10	17	11
山犁里	計	6,625	446	97	87	99	65	98	500	88	108	110	92	102
山犁里	男	3,339	239	53	49	54	33	50	269	51	58	52	45	63
山犁里	女	3,286	207	44	38	45	32	48	231	37	50	58	47	39

彰化縣和美鎮各村里
現住人口數按性別及年齡分
中華民國105年9月底

區域別	性別	總計	合計 20~24歲	20歲	21歲	22歲	23歲	24歲	合計 25~29歲	25歲	26歲	27歲	28歲	29歲
嘉犁里	計	2,305	154	27	26	29	42	30	178	30	41	32	44	31
嘉犁里	男	1,212	80	12	15	13	23	17	105	17	21	20	28	19
嘉犁里	女	1,093	74	15	11	16	19	13	73	13	20	12	16	12
鐵山里	計	3,111	191	36	35	27	48	45	273	55	56	58	47	57
鐵山里	男	1,607	93	21	15	13	22	22	163	32	32	39	23	37
鐵山里	女	1,504	98	15	20	14	26	23	110	23	24	19	24	20
詔安里	計	2,243	174	30	24	45	38	37	166	36	36	44	26	24
詔安里	男	1,146	91	14	9	27	19	22	97	19	16	29	19	14
詔安里	女	1,097	83	16	15	18	19	15	69	17	20	15	7	10
柑井里	計	4,235	280	58	50	54	63	55	304	60	54	61	70	59
柑井里	男	2,172	137	26	23	29	28	31	157	29	30	31	34	33
柑井里	女	2,063	143	32	27	25	35	24	147	31	24	30	36	26
竹園里	計	1,086	68	14	14	11	15	14	85	17	20	15	9	24
竹園里	男	552	36	9	7	7	9	4	48	8	10	9	7	14
竹園里	女	534	32	5	7	4	6	10	37	9	10	6	2	10
新庄里	計	2,753	201	32	37	42	50	40	225	49	40	35	52	49
新庄里	男	1,433	105	16	19	25	29	16	119	28	20	16	31	24
新庄里	女	1,320	96	16	18	17	21	24	106	21	20	19	21	25
犁盛里	計	2,870	191	41	34	40	38	38	209	32	48	26	45	58
犁盛里	男	1,452	93	19	18	22	12	22	107	14	26	12	20	35
犁盛里	女	1,418	98	22	16	18	26	16	102	18	22	14	25	23
中寮里	計	1,346	100	22	18	23	15	22	69	16	16	14	10	13
中寮里	男	735	56	12	14	12	8	10	41	10	10	11	5	5
中寮里	女	611	44	10	4	11	7	12	28	6	6	3	5	8

彰化縣和美鎮各村里
現住人口數按性別及年齡分
中華民國105年9月底

區域別	性別	總計	合計 20~24歲	20歲	21歲	22歲	23歲	24歲	合計 25~29歲	25歲	26歲	27歲	28歲	29歲
中圍里	計	3,478	256	48	58	46	52	52	276	45	53	65	61	52
中圍里	男	1,818	140	25	30	20	36	29	135	28	19	32	30	26
中圍里	女	1,660	116	23	28	26	16	23	141	17	34	33	31	26
糖友里	計	5,050	407	84	91	66	89	77	393	77	77	86	69	84
糖友里	男	2,519	184	36	41	31	47	29	206	37	44	46	29	50
糖友里	女	2,531	223	48	50	35	42	48	187	40	33	40	40	34
塗厝里	計	2,102	152	29	31	29	29	34	180	27	39	39	43	32
塗厝里	男	1,107	84	15	21	19	12	17	93	18	20	20	18	17
塗厝里	女	995	68	14	10	10	17	17	87	9	19	19	25	15
地潭里	計	1,063	88	17	19	20	12	20	111	17	25	23	30	16
地潭里	男	561	48	8	12	9	11	8	59	9	10	16	16	8
地潭里	女	502	40	9	7	11	1	12	52	8	15	7	14	8
湖內里	計	1,429	111	20	32	17	23	19	108	24	22	23	19	20
湖內里	男	755	60	15	18	7	14	6	53	9	10	11	12	11
湖內里	女	674	51	5	14	10	9	13	55	15	12	12	7	9
嘉寶里	計	2,348	186	39	39	33	41	34	222	41	44	51	44	42
嘉寶里	男	1,208	93	18	19	25	15	16	118	23	18	28	29	20
嘉寶里	女	1,140	93	21	20	8	26	18	104	18	26	23	15	22
月眉里	計	3,744	267	55	57	54	47	54	247	62	51	41	49	44
月眉里	男	1,896	134	26	29	25	27	27	127	34	23	22	28	20
月眉里	女	1,848	133	29	28	29	20	27	120	28	28	19	21	24
好修里	計	1,961	138	22	23	27	31	35	160	30	32	30	34	34
好修里	男	1,034	71	13	12	15	15	16	86	17	18	16	18	17
好修里	女	927	67	9	11	12	16	19	74	13	14	14	16	17

彰化縣和美鎮各村里
現住人口數按性別及年齡分
中華民國105年9月底

區域別	性別	總計	合計 20~24歲	20歲	21歲	22歲	23歲	24歲	合計 25~29歲	25歲	26歲	27歲	28歲	29歲
仁愛里	計	3,354	310	54	66	63	52	75	282	54	56	61	50	61
仁愛里	男	1,609	158	29	36	29	28	36	152	23	31	34	31	33
仁愛里	女	1,745	152	25	30	34	24	39	130	31	25	27	19	28

彰化縣和美鎮各村里
現住人口數按性別及年齡分
中華民國105年9月底

區域別	性別	總計	合計 30~34歲	30歲	31歲	32歲	33歲	34歲	合計 35~39歲	35歲	36歲	37歲	38歲	39歲
和美鎮	計	91,229	8,118	1,465	1,632	1,630	1,732	1,659	8,383	1,774	1,750	1,643	1,615	1,601
和美鎮	男	46,504	4,257	760	851	862	908	876	4,342	890	922	869	846	815
和美鎮	女	44,725	3,861	705	781	768	824	783	4,041	884	828	774	769	786
竹營里	計	7,504	699	124	148	132	134	161	713	162	142	128	151	130
竹營里	男	3,761	347	54	76	65	75	77	350	81	73	67	67	62
竹營里	女	3,743	352	70	72	67	59	84	363	81	69	61	84	68
和東里	計	5,080	427	79	89	84	106	69	445	93	99	83	93	77
和東里	男	2,544	215	39	48	41	48	39	225	36	51	47	54	37
和東里	女	2,536	212	40	41	43	58	30	220	57	48	36	39	40
和南里	計	530	38	6	11	7	8	6	41	8	11	6	9	7
和南里	男	252	20	3	5	5	3	4	16	3	4	3	4	2
和南里	女	278	18	3	6	2	5	2	25	5	7	3	5	5
和北里	計	2,284	216	43	44	50	34	45	229	35	47	48	47	52
和北里	男	1,136	104	19	19	24	19	23	105	17	23	22	24	19
和北里	女	1,148	112	24	25	26	15	22	124	18	24	26	23	33
和西里	計	4,036	302	45	59	62	73	63	398	83	80	87	73	75
和西里	男	2,017	164	31	32	34	33	34	185	33	32	41	39	40
和西里	女	2,019	138	14	27	28	40	29	213	50	48	46	34	35
四張里	計	3,483	303	43	64	71	67	58	312	58	73	64	66	51
四張里	男	1,778	153	19	34	41	32	27	160	27	42	29	36	26
四張里	女	1,705	150	24	30	30	35	31	152	31	31	35	30	25
頭前里	計	2,061	175	31	31	37	44	32	172	36	35	41	30	30
頭前里	男	1,035	91	17	13	24	19	18	73	11	19	15	17	11
頭前里	女	1,026	84	14	18	13	25	14	99	25	16	26	13	19

彰化縣和美鎮各村里
現住人口數按性別及年齡分
中華民國105年9月底

區域別	性別	總計	合計 30~34歲	30歲	31歲	32歲	33歲	34歲	合計 35~39歲	35歲	36歲	37歲	38歲	39歲
還社里	計	1,016	80	14	17	17	15	17	90	18	14	31	9	18
還社里	男	522	45	8	10	10	8	9	46	10	6	18	6	6
還社里	女	494	35	6	7	7	7	8	44	8	8	13	3	12
面前里	計	2,668	278	57	55	58	52	56	262	51	61	49	54	47
面前里	男	1,344	153	37	30	26	30	30	138	24	42	28	25	19
面前里	女	1,324	125	20	25	32	22	26	124	27	19	21	29	28
鎮平里	計	3,386	320	58	60	51	72	79	343	69	60	68	61	85
鎮平里	男	1,765	179	27	34	33	43	42	184	37	27	38	33	49
鎮平里	女	1,621	141	31	26	18	29	37	159	32	33	30	28	36
大霞里	計	1,673	154	27	35	26	43	23	136	27	26	34	25	24
大霞里	男	879	87	12	23	16	24	12	69	12	19	14	14	10
大霞里	女	794	67	15	12	10	19	11	67	15	7	20	11	14
源埤里	計	2,154	180	29	38	41	34	38	177	39	35	36	36	31
源埤里	男	1,120	97	17	23	20	16	21	90	17	20	19	17	17
源埤里	女	1,034	83	12	15	21	18	17	87	22	15	17	19	14
南佃里	計	2,618	242	40	34	54	50	64	237	56	46	48	46	41
南佃里	男	1,342	140	24	17	28	32	39	130	29	27	29	25	20
南佃里	女	1,276	102	16	17	26	18	25	107	27	19	19	21	21
雅溝里	計	1,633	144	27	32	33	30	22	157	31	27	34	31	34
雅溝里	男	854	75	13	18	15	15	14	94	11	17	25	20	21
雅溝里	女	779	69	14	14	18	15	8	63	20	10	9	11	13
山犁里	計	6,625	538	98	105	98	123	114	616	132	130	108	130	116
山犁里	男	3,339	268	48	58	43	65	54	299	60	58	61	60	60
山犁里	女	3,286	270	50	47	55	58	60	317	72	72	47	70	56

彰化縣和美鎮各村里
現住人口數按性別及年齡分
中華民國105年9月底

區域別	性別	總計	合計 30~34歲	30歲	31歲	32歲	33歲	34歲	合計 35~39歲	35歲	36歲	37歲	38歲	39歲
嘉犁里	計	2,305	242	46	35	49	56	56	217	50	38	49	44	36
嘉犁里	男	1,212	136	27	17	30	28	34	119	22	24	26	22	25
嘉犁里	女	1,093	106	19	18	19	28	22	98	28	14	23	22	11
鐵山里	計	3,111	288	59	64	60	62	43	299	68	61	56	60	54
鐵山里	男	1,607	157	30	34	31	35	27	158	37	32	31	31	27
鐵山里	女	1,504	131	29	30	29	27	16	141	31	29	25	29	27
詔安里	計	2,243	210	32	46	40	40	52	224	47	53	40	44	40
詔安里	男	1,146	110	20	25	16	20	29	122	30	28	26	23	15
詔安里	女	1,097	100	12	21	24	20	23	102	17	25	14	21	25
柑井里	計	4,235	385	75	81	68	79	82	415	83	88	79	80	85
柑井里	男	2,172	185	39	43	32	36	35	237	46	52	45	47	47
柑井里	女	2,063	200	36	38	36	43	47	178	37	36	34	33	38
竹園里	計	1,086	111	25	19	25	18	24	98	26	29	15	8	20
竹園里	男	552	60	12	10	14	13	11	50	13	14	7	5	11
竹園里	女	534	51	13	9	11	5	13	48	13	15	8	3	9
新庄里	計	2,753	250	33	54	51	55	57	248	59	49	42	46	52
新庄里	男	1,433	152	21	29	33	33	36	134	33	28	19	29	25
新庄里	女	1,320	98	12	25	18	22	21	114	26	21	23	17	27
犁盛里	計	2,870	262	45	51	57	61	48	288	58	70	52	51	57
犁盛里	男	1,452	137	26	21	31	37	22	150	30	31	29	24	36
犁盛里	女	1,418	125	19	30	26	24	26	138	28	39	23	27	21
中寮里	計	1,346	108	12	22	24	22	28	136	34	25	31	21	25
中寮里	男	735	58	7	8	15	13	15	77	21	10	18	10	18
中寮里	女	611	50	5	14	9	9	13	59	13	15	13	11	7

彰化縣和美鎮各村里
現住人口數按性別及年齡分
中華民國105年9月底

區域別	性別	總計	合計 30~34歲	30歲	31歲	32歲	33歲	34歲	合計 35~39歲	35歲	36歲	37歲	38歲	39歲
中圍里	計	3,478	331	64	72	59	78	58	306	71	65	61	51	58
中圍里	男	1,818	174	26	42	33	40	33	170	38	34	34	30	34
中圍里	女	1,660	157	38	30	26	38	25	136	33	31	27	21	24
糖友里	計	5,050	448	93	79	91	86	99	462	102	100	89	78	93
糖友里	男	2,519	244	50	48	51	39	56	240	48	58	43	45	46
糖友里	女	2,531	204	43	31	40	47	43	222	54	42	46	33	47
塗厝里	計	2,102	178	33	33	41	39	32	167	31	44	31	29	32
塗厝里	男	1,107	98	17	15	23	24	19	95	17	31	17	11	19
塗厝里	女	995	80	16	18	18	15	13	72	14	13	14	18	13
地潭里	計	1,063	96	18	22	22	20	14	63	20	13	8	13	9
地潭里	男	561	46	11	8	13	10	4	30	10	6	5	5	4
地潭里	女	502	50	7	14	9	10	10	33	10	7	3	8	5
湖內里	計	1,429	122	24	23	22	24	29	128	25	26	26	23	28
湖內里	男	755	61	14	9	10	10	18	64	12	11	9	15	17
湖內里	女	674	61	10	14	12	14	11	64	13	15	17	8	11
嘉寶里	計	2,348	171	36	35	33	38	29	174	38	29	35	34	38
嘉寶里	男	1,208	96	18	21	19	23	15	89	21	12	17	17	22
嘉寶里	女	1,140	75	18	14	14	15	14	85	17	17	18	17	16
月眉里	計	3,744	350	71	71	69	72	67	352	72	77	71	67	65
月眉里	男	1,896	173	35	32	37	36	33	203	48	44	41	38	32
月眉里	女	1,848	177	36	39	32	36	34	149	24	33	30	29	33
好修里	計	1,961	188	34	31	40	42	41	177	40	27	37	38	35
好修里	男	1,034	100	18	18	21	23	20	97	26	15	20	21	15
好修里	女	927	88	16	13	19	19	21	80	14	12	17	17	20

彰化縣和美鎮各村里
現住人口數按性別及年齡分
中華民國105年9月底

區域別	性別	總計	合計 30~34歲	30歲	31歲	32歲	33歲	34歲	合計 35~39歲	35歲	36歲	37歲	38歲	39歲
仁愛里	計	3,354	282	44	72	58	55	53	301	52	70	56	67	56
仁愛里	男	1,609	132	21	31	28	26	26	143	30	32	26	32	23
仁愛里	女	1,745	150	23	41	30	29	27	158	22	38	30	35	33

彰化縣和美鎮各村里
現住人口數按性別及年齡分
中華民國105年9月底

區域別	性別	總計	合計 40~44歲	40歲	41歲	42歲	43歲	44歲	合計 45~49歲	45歲	46歲	47歲	48歲	49歲
和美鎮	計	91,229	6,547	1,457	1,320	1,321	1,219	1,230	6,442	1,302	1,267	1,296	1,271	1,306
和美鎮	男	46,504	3,328	705	663	700	627	633	3,323	694	629	683	635	682
和美鎮	女	44,725	3,219	752	657	621	592	597	3,119	608	638	613	636	624
竹營里	計	7,504	531	142	93	98	88	110	560	105	117	116	99	123
竹營里	男	3,761	264	70	35	53	44	62	259	51	53	49	40	66
竹營里	女	3,743	267	72	58	45	44	48	301	54	64	67	59	57
和東里	計	5,080	340	78	65	74	57	66	343	67	69	68	57	82
和東里	男	2,544	171	40	35	35	26	35	167	39	30	35	22	41
和東里	女	2,536	169	38	30	39	31	31	176	28	39	33	35	41
和南里	計	530	30	6	8	6	5	5	37	7	4	7	7	12
和南里	男	252	13	1	4	3	3	2	21	3	2	5	4	7
和南里	女	278	17	5	4	3	2	3	16	4	2	2	3	5
和北里	計	2,284	197	38	33	42	46	38	130	30	23	21	24	32
和北里	男	1,136	101	15	17	24	28	17	71	23	12	7	14	15
和北里	女	1,148	96	23	16	18	18	21	59	7	11	14	10	17
和西里	計	4,036	283	77	69	52	45	40	263	52	48	44	65	54
和西里	男	2,017	151	46	33	31	23	18	124	24	25	18	33	24
和西里	女	2,019	132	31	36	21	22	22	139	28	23	26	32	30
四張里	計	3,483	243	51	59	49	34	50	222	43	46	43	43	47
四張里	男	1,778	118	27	23	25	19	24	118	26	28	20	19	25
四張里	女	1,705	125	24	36	24	15	26	104	17	18	23	24	22
頭前里	計	2,061	142	27	26	31	22	36	148	33	20	30	34	31
頭前里	男	1,035	72	9	13	15	16	19	72	15	6	19	16	16
頭前里	女	1,026	70	18	13	16	6	17	76	18	14	11	18	15

彰化縣和美鎮各村里
現住人口數按性別及年齡分
中華民國105年9月底

區域別	性別	總計	合計 40~44歲	40歲	41歲	42歲	43歲	44歲	合計 45~49歲	45歲	46歲	47歲	48歲	49歲
還社里	計	1,016	71	17	13	20	12	9	74	13	16	17	18	10
還社里	男	522	44	11	8	13	7	5	34	7	7	8	6	6
還社里	女	494	27	6	5	7	5	4	40	6	9	9	12	4
面前里	計	2,668	194	47	45	35	36	31	167	35	27	41	24	40
面前里	男	1,344	100	22	21	20	21	16	75	12	11	22	15	15
面前里	女	1,324	94	25	24	15	15	15	92	23	16	19	9	25
鎮平里	計	3,386	274	58	63	59	46	48	256	55	52	46	57	46
鎮平里	男	1,765	149	34	27	35	24	29	131	30	25	24	29	23
鎮平里	女	1,621	125	24	36	24	22	19	125	25	27	22	28	23
大霞里	計	1,673	105	26	19	24	16	20	123	19	34	21	27	22
大霞里	男	879	61	16	12	14	9	10	61	6	17	9	20	9
大霞里	女	794	44	10	7	10	7	10	62	13	17	12	7	13
源埤里	計	2,154	137	35	21	20	29	32	173	29	31	29	39	45
源埤里	男	1,120	65	13	11	13	11	17	97	18	15	16	21	27
源埤里	女	1,034	72	22	10	7	18	15	76	11	16	13	18	18
南佃里	計	2,618	176	34	26	45	35	36	194	30	46	35	38	45
南佃里	男	1,342	93	16	15	24	18	20	113	20	23	19	21	30
南佃里	女	1,276	83	18	11	21	17	16	81	10	23	16	17	15
雅溝里	計	1,633	109	24	18	22	26	19	113	23	22	25	19	24
雅溝里	男	854	56	13	8	13	11	11	60	11	10	17	8	14
雅溝里	女	779	53	11	10	9	15	8	53	12	12	8	11	10
山犁里	計	6,625	508	108	110	100	97	93	463	96	96	99	80	92
山犁里	男	3,339	229	42	52	42	54	39	244	55	50	55	35	49
山犁里	女	3,286	279	66	58	58	43	54	219	41	46	44	45	43

彰化縣和美鎮各村里
現住人口數按性別及年齡分
中華民國105年9月底

區域別	性別	總計	合計 40~44歲	40歲	41歲	42歲	43歲	44歲	合計 45~49歲	45歲	46歲	47歲	48歲	49歲
嘉犁里	計	2,305	155	33	35	30	28	29	133	29	22	25	26	31
嘉犁里	男	1,212	78	16	17	17	14	14	75	16	13	14	15	17
嘉犁里	女	1,093	77	17	18	13	14	15	58	13	9	11	11	14
鐵山里	計	3,111	183	48	33	30	40	32	197	41	33	35	41	47
鐵山里	男	1,607	107	32	21	20	22	12	102	23	16	19	22	22
鐵山里	女	1,504	76	16	12	10	18	20	95	18	17	16	19	25
詔安里	計	2,243	170	34	34	53	29	20	215	40	41	45	46	43
詔安里	男	1,146	92	18	21	25	13	15	102	19	25	19	19	20
詔安里	女	1,097	78	16	13	28	16	5	113	21	16	26	27	23
柑井里	計	4,235	328	89	65	51	70	53	272	54	66	56	48	48
柑井里	男	2,172	161	34	36	30	33	28	143	28	41	24	25	25
柑井里	女	2,063	167	55	29	21	37	25	129	26	25	32	23	23
竹園里	計	1,086	67	15	8	15	16	13	75	15	18	10	19	13
竹園里	男	552	36	8	6	9	8	5	43	8	10	4	13	8
竹園里	女	534	31	7	2	6	8	8	32	7	8	6	6	5
新庄里	計	2,753	202	35	49	37	39	42	200	58	47	42	29	24
新庄里	男	1,433	109	20	29	16	20	24	103	24	24	30	14	11
新庄里	女	1,320	93	15	20	21	19	18	97	34	23	12	15	13
犁盛里	計	2,870	230	52	51	42	44	41	166	33	30	32	38	33
犁盛里	男	1,452	129	29	32	22	22	24	84	21	9	19	23	12
犁盛里	女	1,418	101	23	19	20	22	17	82	12	21	13	15	21
中寮里	計	1,346	101	19	19	21	20	22	92	15	21	15	27	14
中寮里	男	735	60	10	12	14	10	14	60	12	11	11	18	8
中寮里	女	611	41	9	7	7	10	8	32	3	10	4	9	6

彰化縣和美鎮各村里
現住人口數按性別及年齡分
中華民國105年9月底

區域別	性別	總計	合計 40~44歲	40歲	41歲	42歲	43歲	44歲	合計 45~49歲	45歲	46歲	47歲	48歲	49歲
中圍里	計	3,478	247	40	61	68	39	39	213	44	42	46	48	33
中圍里	男	1,818	133	15	34	42	20	22	110	22	21	24	23	20
中圍里	女	1,660	114	25	27	26	19	17	103	22	21	22	25	13
糖友里	計	5,050	457	99	72	92	90	104	470	109	82	112	97	70
糖友里	男	2,519	219	46	32	45	43	53	231	57	37	59	46	32
糖友里	女	2,531	238	53	40	47	47	51	239	52	45	53	51	38
塗厝里	計	2,102	133	32	27	27	27	20	143	30	22	31	20	40
塗厝里	男	1,107	66	14	13	12	15	12	81	14	13	22	13	19
塗厝里	女	995	67	18	14	15	12	8	62	16	9	9	7	21
地潭里	計	1,063	72	11	13	20	12	16	79	16	19	14	18	12
地潭里	男	561	35	3	3	11	9	9	44	10	11	5	12	6
地潭里	女	502	37	8	10	9	3	7	35	6	8	9	6	6
湖內里	計	1,429	94	21	22	15	19	17	119	21	25	21	27	25
湖內里	男	755	49	8	10	9	13	9	68	10	16	14	12	16
湖內里	女	674	45	13	12	6	6	8	51	11	9	7	15	9
嘉寶里	計	2,348	177	35	35	36	34	37	148	34	17	32	34	31
嘉寶里	男	1,208	87	18	17	17	17	18	88	23	10	17	18	20
嘉寶里	女	1,140	90	17	18	19	17	19	60	11	7	15	16	11
月眉里	計	3,744	256	57	55	48	52	44	237	61	38	51	38	49
月眉里	男	1,896	124	28	27	21	26	22	126	31	17	34	17	27
月眉里	女	1,848	132	29	28	27	26	22	111	30	21	17	21	22
好修里	計	1,961	119	29	26	16	28	20	129	25	24	23	23	34
好修里	男	1,034	65	14	17	10	13	11	76	15	9	18	10	24
好修里	女	927	54	15	9	6	15	9	53	10	15	5	13	10

彰化縣和美鎮各村里
 現住人口數按性別及年齡分
 中華民國105年9月底

區域別	性別	總計	合計 40~44歲	40歲	41歲	42歲	43歲	44歲	合計 45~49歲	45歲	46歲	47歲	48歲	49歲
仁愛里	計	3,354	216	40	47	43	38	48	288	40	69	64	61	54
仁愛里	男	1,609	91	17	22	20	15	17	140	21	32	27	32	28
仁愛里	女	1,745	125	23	25	23	23	31	148	19	37	37	29	26

彰化縣和美鎮各村里
現住人口數按性別及年齡分
中華民國105年9月底

區域別	性別	總計	合計 50~54歲	50歲	51歲	52歲	53歲	54歲	合計 55~59歲	55歲	56歲	57歲	58歲	59歲
和美鎮	計	91,229	6,762	1,288	1,395	1,361	1,375	1,343	6,402	1,371	1,359	1,291	1,276	1,105
和美鎮	男	46,504	3,386	653	686	653	699	695	3,204	685	661	653	654	551
和美鎮	女	44,725	3,376	635	709	708	676	648	3,198	686	698	638	622	554
竹營里	計	7,504	557	109	87	127	125	109	501	118	94	101	96	92
竹營里	男	3,761	255	58	33	53	60	51	249	59	54	48	45	43
竹營里	女	3,743	302	51	54	74	65	58	252	59	40	53	51	49
和東里	計	5,080	423	80	90	75	79	99	372	79	86	71	71	65
和東里	男	2,544	208	35	45	37	44	47	183	43	42	31	34	33
和東里	女	2,536	215	45	45	38	35	52	189	36	44	40	37	32
和南里	計	530	30	5	5	5	7	8	36	6	7	8	12	3
和南里	男	252	14	3	1	2	4	4	19	3	4	5	5	2
和南里	女	278	16	2	4	3	3	4	17	3	3	3	7	1
和北里	計	2,284	132	24	32	19	21	36	156	34	31	28	32	31
和北里	男	1,136	59	10	15	8	9	17	81	17	15	12	17	20
和北里	女	1,148	73	14	17	11	12	19	75	17	16	16	15	11
和西里	計	4,036	264	44	60	51	52	57	261	46	63	62	46	44
和西里	男	2,017	132	17	30	27	22	36	132	22	27	35	25	23
和西里	女	2,019	132	27	30	24	30	21	129	24	36	27	21	21
四張里	計	3,483	224	46	46	43	49	40	255	55	57	57	52	34
四張里	男	1,778	101	20	25	20	23	13	126	33	24	28	24	17
四張里	女	1,705	123	26	21	23	26	27	129	22	33	29	28	17
頭前里	計	2,061	182	47	38	32	32	33	135	31	32	24	30	18
頭前里	男	1,035	98	26	23	18	19	12	69	13	15	14	19	8
頭前里	女	1,026	84	21	15	14	13	21	66	18	17	10	11	10

彰化縣和美鎮各村里
現住人口數按性別及年齡分
中華民國105年9月底

區域別	性別	總計	合計 50~54歲	50歲	51歲	52歲	53歲	54歲	合計 55~59歲	55歲	56歲	57歲	58歲	59歲
還社里	計	1,016	79	17	15	11	18	18	73	16	16	12	18	11
還社里	男	522	40	10	5	7	6	12	39	13	7	6	11	2
還社里	女	494	39	7	10	4	12	6	34	3	9	6	7	9
面前里	計	2,668	195	36	45	40	38	36	182	39	38	36	38	31
面前里	男	1,344	98	18	23	20	20	17	84	17	18	14	19	16
面前里	女	1,324	97	18	22	20	18	19	98	22	20	22	19	15
鎮平里	計	3,386	244	40	51	55	51	47	229	57	45	60	35	32
鎮平里	男	1,765	128	24	27	25	28	24	114	26	18	32	20	18
鎮平里	女	1,621	116	16	24	30	23	23	115	31	27	28	15	14
大霞里	計	1,673	161	35	39	28	33	26	130	26	33	23	33	15
大霞里	男	879	86	19	20	12	19	16	65	8	18	12	16	11
大霞里	女	794	75	16	19	16	14	10	65	18	15	11	17	4
源埤里	計	2,154	186	43	41	30	44	28	149	28	41	26	29	25
源埤里	男	1,120	100	21	21	16	26	16	82	15	25	15	14	13
源埤里	女	1,034	86	22	20	14	18	12	67	13	16	11	15	12
南佃里	計	2,618	224	39	47	51	36	51	181	32	50	28	35	36
南佃里	男	1,342	106	19	21	21	24	21	91	19	26	12	17	17
南佃里	女	1,276	118	20	26	30	12	30	90	13	24	16	18	19
雅溝里	計	1,633	128	21	33	25	28	21	89	18	15	22	23	11
雅溝里	男	854	68	10	20	11	16	11	51	11	10	11	13	6
雅溝里	女	779	60	11	13	14	12	10	38	7	5	11	10	5
山犁里	計	6,625	447	92	82	102	84	87	412	104	84	87	71	66
山犁里	男	3,339	213	44	43	47	42	37	187	53	37	43	27	27
山犁里	女	3,286	234	48	39	55	42	50	225	51	47	44	44	39

彰化縣和美鎮各村里
現住人口數按性別及年齡分
中華民國105年9月底

區域別	性別	總計	合計 50~54歲	50歲	51歲	52歲	53歲	54歲	合計 55~59歲	55歲	56歲	57歲	58歲	59歲
嘉犁里	計	2,305	174	28	40	39	36	31	180	37	35	30	40	38
嘉犁里	男	1,212	87	13	16	19	23	16	87	13	18	19	21	16
嘉犁里	女	1,093	87	15	24	20	13	15	93	24	17	11	19	22
鐵山里	計	3,111	217	45	34	42	56	40	262	58	57	53	43	51
鐵山里	男	1,607	114	25	15	23	23	28	114	23	23	27	15	26
鐵山里	女	1,504	103	20	19	19	33	12	148	35	34	26	28	25
詔安里	計	2,243	181	37	42	38	37	27	175	31	39	33	31	41
詔安里	男	1,146	94	16	19	21	24	14	76	10	18	14	16	18
詔安里	女	1,097	87	21	23	17	13	13	99	21	21	19	15	23
柑井里	計	4,235	286	45	66	54	64	57	277	70	48	47	69	43
柑井里	男	2,172	144	24	34	28	30	28	152	43	23	21	44	21
柑井里	女	2,063	142	21	32	26	34	29	125	27	25	26	25	22
竹園里	計	1,086	69	9	13	13	19	15	82	17	22	13	20	10
竹園里	男	552	30	5	5	6	7	7	36	8	10	6	7	5
竹園里	女	534	39	4	8	7	12	8	46	9	12	7	13	5
新庄里	計	2,753	221	40	41	54	38	48	196	27	39	45	40	45
新庄里	男	1,433	125	18	23	32	25	27	102	12	20	18	29	23
新庄里	女	1,320	96	22	18	22	13	21	94	15	19	27	11	22
犁盛里	計	2,870	193	32	40	36	42	43	201	41	41	40	41	38
犁盛里	男	1,452	99	17	18	15	19	30	97	20	14	20	23	20
犁盛里	女	1,418	94	15	22	21	23	13	104	21	27	20	18	18
中寮里	計	1,346	81	19	18	16	14	14	95	20	21	20	21	13
中寮里	男	735	40	9	11	7	5	8	53	9	12	13	12	7
中寮里	女	611	41	10	7	9	9	6	42	11	9	7	9	6

彰化縣和美鎮各村里
現住人口數按性別及年齡分
中華民國105年9月底

區域別	性別	總計	合計 50~54歲	50歲	51歲	52歲	53歲	54歲	合計 55~59歲	55歲	56歲	57歲	58歲	59歲
中園里	計	3,478	246	47	46	51	47	55	284	49	69	64	61	41
中園里	男	1,818	128	31	19	28	20	30	150	22	38	34	35	21
中園里	女	1,660	118	16	27	23	27	25	134	27	31	30	26	20
糖友里	計	5,050	395	74	94	71	78	78	346	88	72	56	72	58
糖友里	男	2,519	175	34	53	26	27	35	166	49	28	30	32	27
糖友里	女	2,531	220	40	41	45	51	43	180	39	44	26	40	31
塗厝里	計	2,102	143	29	26	28	29	31	153	31	28	38	27	29
塗厝里	男	1,107	71	12	12	16	15	16	83	17	17	21	13	15
塗厝里	女	995	72	17	14	12	14	15	70	14	11	17	14	14
地潭里	計	1,063	98	21	22	22	16	17	73	15	14	14	15	15
地潭里	男	561	57	14	11	13	9	10	43	8	11	7	7	10
地潭里	女	502	41	7	11	9	7	7	30	7	3	7	8	5
湖內里	計	1,429	113	19	20	26	21	27	98	18	25	20	15	20
湖內里	男	755	69	14	15	13	13	14	57	9	12	11	10	15
湖內里	女	674	44	5	5	13	8	13	41	9	13	9	5	5
嘉寶里	計	2,348	201	35	51	39	38	38	150	41	23	28	31	27
嘉寶里	男	1,208	114	20	24	17	24	29	78	17	12	19	15	15
嘉寶里	女	1,140	87	15	27	22	14	9	72	24	11	9	16	12
月眉里	計	3,744	236	55	47	45	38	51	288	61	54	70	47	56
月眉里	男	1,896	115	27	25	22	15	26	148	32	30	37	25	24
月眉里	女	1,848	121	28	22	23	23	25	140	29	24	33	22	32
好修里	計	1,961	163	25	33	38	33	34	143	31	29	24	37	22
好修里	男	1,034	94	16	15	19	23	21	71	17	12	10	22	10
好修里	女	927	69	9	18	19	10	13	72	14	17	14	15	12

彰化縣和美鎮各村里
 現住人口數按性別及年齡分
 中華民國105年9月底

區域別	性別	總計	合計 50~54歲	50歲	51歲	52歲	53歲	54歲	合計 55~59歲	55歲	56歲	57歲	58歲	59歲
仁愛里	計	3,354	269	50	51	55	72	41	238	47	51	51	45	44
仁愛里	男	1,609	124	24	19	24	35	22	119	24	23	28	22	22
仁愛里	女	1,745	145	26	32	31	37	19	119	23	28	23	23	22

彰化縣和美鎮各村里
現住人口數按性別及年齡分
中華民國105年9月底

區域別	性別	總計	合計 60~64歲	60歲	61歲	62歲	63歲	64歲	合計 65~69歲	65歲	66歲	67歲	68歲	69歲
和美鎮	計	91,229	5,665	1,329	1,182	1,066	1056	1032	3,568	965	757	713	592	541
和美鎮	男	46,504	2,914	692	623	523	548	528	1,778	486	381	359	299	253
和美鎮	女	44,725	2,751	637	559	543	508	504	1,790	479	376	354	293	288
竹營里	計	7,504	415	102	93	77	77	66	229	64	53	45	26	41
竹營里	男	3,761	208	47	53	38	39	31	109	34	25	22	13	15
竹營里	女	3,743	207	55	40	39	38	35	120	30	28	23	13	26
和東里	計	5,080	311	75	58	60	63	55	221	46	56	47	31	41
和東里	男	2,544	147	39	31	23	29	25	110	22	24	21	22	21
和東里	女	2,536	164	36	27	37	34	30	111	24	32	26	9	20
和南里	計	530	31	9	5	11	3	3	21	7	3	2	4	5
和南里	男	252	19	6	2	7	2	2	9	3	2	2	0	2
和南里	女	278	12	3	3	4	1	1	12	4	1	0	4	3
和北里	計	2,284	135	34	26	29	24	22	114	31	28	16	17	22
和北里	男	1,136	67	19	9	15	15	9	58	16	16	9	6	11
和北里	女	1,148	68	15	17	14	9	13	56	15	12	7	11	11
和西里	計	4,036	248	57	51	41	41	58	185	49	39	36	33	28
和西里	男	2,017	116	34	21	18	17	26	95	23	25	20	15	12
和西里	女	2,019	132	23	30	23	24	32	90	26	14	16	18	16
四張里	計	3,483	241	51	58	51	42	39	138	39	30	27	21	21
四張里	男	1,778	122	24	29	26	23	20	71	15	18	17	12	9
四張里	女	1,705	119	27	29	25	19	19	67	24	12	10	9	12
頭前里	計	2,061	108	18	21	25	30	14	52	12	6	14	16	4
頭前里	男	1,035	53	9	13	12	11	8	27	7	3	9	5	3
頭前里	女	1,026	55	9	8	13	19	6	25	5	3	5	11	1

彰化縣和美鎮各村里
現住人口數按性別及年齡分
中華民國105年9月底

區域別	性別	總計	合計 60~64歲	60歲	61歲	62歲	63歲	64歲	合計 65~69歲	65歲	66歲	67歲	68歲	69歲
還社里	計	1,016	81	20	17	15	15	14	44	11	10	15	4	4
還社里	男	522	46	9	11	12	9	5	26	6	6	10	2	2
還社里	女	494	35	11	6	3	6	9	18	5	4	5	2	2
面前里	計	2,668	157	35	34	30	28	30	107	32	20	21	17	17
面前里	男	1,344	83	20	21	14	13	15	52	20	10	5	9	8
面前里	女	1,324	74	15	13	16	15	15	55	12	10	16	8	9
鎮平里	計	3,386	236	56	48	44	44	44	145	47	24	26	24	24
鎮平里	男	1,765	120	27	30	19	20	24	69	19	12	17	11	10
鎮平里	女	1,621	116	29	18	25	24	20	76	28	12	9	13	14
大霞里	計	1,673	91	22	20	19	12	18	62	13	13	17	11	8
大霞里	男	879	51	11	10	12	8	10	31	8	6	9	4	4
大霞里	女	794	40	11	10	7	4	8	31	5	7	8	7	4
源埤里	計	2,154	128	27	24	25	24	28	75	21	20	10	14	10
源埤里	男	1,120	70	19	14	10	12	15	39	11	10	5	7	6
源埤里	女	1,034	58	8	10	15	12	13	36	10	10	5	7	4
南佃里	計	2,618	153	30	32	27	32	32	82	21	17	14	18	12
南佃里	男	1,342	88	18	20	9	20	21	45	13	11	9	6	6
南佃里	女	1,276	65	12	12	18	12	11	37	8	6	5	12	6
雅溝里	計	1,633	115	29	17	23	26	20	66	17	14	16	12	7
雅溝里	男	854	62	15	7	13	16	11	33	9	7	6	7	4
雅溝里	女	779	53	14	10	10	10	9	33	8	7	10	5	3
山犁里	計	6,625	359	96	68	68	62	65	210	57	54	39	28	32
山犁里	男	3,339	173	48	32	35	26	32	103	28	28	22	11	14
山犁里	女	3,286	186	48	36	33	36	33	107	29	26	17	17	18

彰化縣和美鎮各村里
現住人口數按性別及年齡分
中華民國105年9月底

區域別	性別	總計	合計 60~64歲	60歲	61歲	62歲	63歲	64歲	合計 65~69歲	65歲	66歲	67歲	68歲	69歲
嘉犁里	計	2,305	174	45	44	28	22	35	93	29	23	19	10	12
嘉犁里	男	1,212	98	25	23	15	14	21	49	18	12	11	1	7
嘉犁里	女	1,093	76	20	21	13	8	14	44	11	11	8	9	5
鐵山里	計	3,111	238	55	54	48	44	37	159	43	36	26	33	21
鐵山里	男	1,607	121	31	22	26	22	20	83	23	17	13	21	9
鐵山里	女	1,504	117	24	32	22	22	17	76	20	19	13	12	12
詔安里	計	2,243	161	37	27	29	31	37	106	26	22	23	20	15
詔安里	男	1,146	91	22	17	16	17	19	47	12	13	8	9	5
詔安里	女	1,097	70	15	10	13	14	18	59	14	9	15	11	10
柑井里	計	4,235	243	60	47	57	42	37	160	43	31	38	25	23
柑井里	男	2,172	118	26	22	23	25	22	79	19	14	21	12	13
柑井里	女	2,063	125	34	25	34	17	15	81	24	17	17	13	10
竹園里	計	1,086	65	16	11	11	15	12	45	14	11	9	8	3
竹園里	男	552	39	8	8	6	9	8	25	9	4	5	4	3
竹園里	女	534	26	8	3	5	6	4	20	5	7	4	4	0
新庄里	計	2,753	201	48	41	36	35	41	156	41	35	30	27	23
新庄里	男	1,433	101	28	22	18	18	15	78	18	18	15	16	11
新庄里	女	1,320	100	20	19	18	17	26	78	23	17	15	11	12
犁盛里	計	2,870	198	26	45	40	51	36	130	29	24	27	27	23
犁盛里	男	1,452	99	11	24	20	28	16	62	13	11	12	17	9
犁盛里	女	1,418	99	15	21	20	23	20	68	16	13	15	10	14
中寮里	計	1,346	98	21	19	18	28	12	50	12	9	13	7	9
中寮里	男	735	52	14	9	10	12	7	30	7	5	8	5	5
中寮里	女	611	46	7	10	8	16	5	20	5	4	5	2	4

彰化縣和美鎮各村里
現住人口數按性別及年齡分
中華民國105年9月底

區域別	性別	總計	合計 60~64歲	60歲	61歲	62歲	63歲	64歲	合計 65~69歲	65歲	66歲	67歲	68歲	69歲
中圍里	計	3,478	216	49	46	38	39	44	154	42	34	30	27	21
中圍里	男	1,818	120	29	25	16	22	28	72	16	13	15	18	10
中圍里	女	1,660	96	20	21	22	17	16	82	26	21	15	9	11
糖友里	計	5,050	266	73	64	43	49	37	135	46	21	27	24	17
糖友里	男	2,519	115	26	27	20	25	17	63	22	11	11	13	6
糖友里	女	2,531	151	47	37	23	24	20	72	24	10	16	11	11
塗厝里	計	2,102	132	30	29	21	26	26	102	26	16	21	21	18
塗厝里	男	1,107	82	20	15	15	18	14	54	13	11	8	13	9
塗厝里	女	995	50	10	14	6	8	12	48	13	5	13	8	9
地潭里	計	1,063	55	15	14	9	6	11	36	8	3	9	6	10
地潭里	男	561	39	11	11	7	3	7	19	6	2	3	4	4
地潭里	女	502	16	4	3	2	3	4	17	2	1	6	2	6
湖內里	計	1,429	91	14	24	14	23	16	57	15	12	9	14	7
湖內里	男	755	51	7	14	6	14	10	30	8	7	4	7	4
湖內里	女	674	40	7	10	8	9	6	27	7	5	5	7	3
嘉寶里	計	2,348	141	35	26	22	31	27	91	20	22	14	19	16
嘉寶里	男	1,208	75	19	16	12	14	14	42	10	9	6	9	8
嘉寶里	女	1,140	66	16	10	10	17	13	49	10	13	8	10	8
月眉里	計	3,744	278	63	61	52	47	55	167	45	33	44	24	21
月眉里	男	1,896	137	28	33	26	22	28	78	27	12	19	9	11
月眉里	女	1,848	141	35	28	26	25	27	89	18	21	25	15	10
好修里	計	1,961	134	32	25	26	24	27	84	24	16	19	14	11
好修里	男	1,034	77	22	13	14	16	12	42	13	8	9	6	6
好修里	女	927	57	10	12	12	8	15	42	11	8	10	8	5

彰化縣和美鎮各村里
 現住人口數按性別及年齡分
 中華民國105年9月底

區域別	性別	總計	合計 60~64歲	60歲	61歲	62歲	63歲	64歲	合計 65~69歲	65歲	66歲	67歲	68歲	69歲
仁愛里	計	3,354	165	49	33	29	20	34	92	35	22	10	10	15
仁愛里	男	1,609	74	20	19	10	9	16	48	18	11	8	5	6
仁愛里	女	1,745	91	29	14	19	11	18	44	17	11	2	5	9

彰化縣和美鎮各村里
現住人口數按性別及年齡分
中華民國105年9月底

區域別	性別	總計	合計 70~74歲	70歲	71歲	72歲	73歲	74歲	合計 75~79歲	75歲	76歲	77歲	78歲	79歲
和美鎮	計	91,229	2,053	360	386	431	424	452	1,961	372	386	431	376	396
和美鎮	男	46,504	954	160	180	216	193	205	890	176	173	198	155	188
和美鎮	女	44,725	1,099	200	206	215	231	247	1,071	196	213	233	221	208
竹營里	計	7,504	134	18	29	25	28	34	117	21	21	30	21	24
竹營里	男	3,761	55	10	10	6	13	16	49	10	9	11	9	10
竹營里	女	3,743	79	8	19	19	15	18	68	11	12	19	12	14
和東里	計	5,080	104	23	25	16	23	17	102	18	18	24	27	15
和東里	男	2,544	52	12	13	9	12	6	40	8	7	11	9	5
和東里	女	2,536	52	11	12	7	11	11	62	10	11	13	18	10
和南里	計	530	16	1	4	3	4	4	27	8	4	4	5	6
和南里	男	252	7	0	2	0	3	2	11	4	2	1	2	2
和南里	女	278	9	1	2	3	1	2	16	4	2	3	3	4
和北里	計	2,284	51	10	10	14	9	8	39	11	9	5	5	9
和北里	男	1,136	23	4	4	7	4	4	13	2	3	1	3	4
和北里	女	1,148	28	6	6	7	5	4	26	9	6	4	2	5
和西里	計	4,036	129	25	25	21	28	30	126	23	28	32	21	22
和西里	男	2,017	57	8	10	12	11	16	59	10	14	16	7	12
和西里	女	2,019	72	17	15	9	17	14	67	13	14	16	14	10
四張里	計	3,483	77	16	5	20	18	18	51	8	11	9	14	9
四張里	男	1,778	41	6	2	12	9	12	24	5	5	3	5	6
四張里	女	1,705	36	10	3	8	9	6	27	3	6	6	9	3
頭前里	計	2,061	27	3	3	7	6	8	49	9	10	11	7	12
頭前里	男	1,035	13	2	3	3	3	2	18	4	6	1	3	4
頭前里	女	1,026	14	1	0	4	3	6	31	5	4	10	4	8

彰化縣和美鎮各村里
現住人口數按性別及年齡分
中華民國105年9月底

區域別	性別	總計	合計 70~74歲	70歲	71歲	72歲	73歲	74歲	合計 75~79歲	75歲	76歲	77歲	78歲	79歲
還社里	計	1,016	23	2	3	4	7	7	21	7	0	2	10	2
還社里	男	522	7	2	0	0	3	2	8	4	0	0	3	1
還社里	女	494	16	0	3	4	4	5	13	3	0	2	7	1
面前里	計	2,668	63	12	16	14	12	9	41	7	5	8	9	12
面前里	男	1,344	29	3	8	9	8	1	20	4	3	5	3	5
面前里	女	1,324	34	9	8	5	4	8	21	3	2	3	6	7
鎮平里	計	3,386	81	11	16	20	13	21	68	10	18	12	13	15
鎮平里	男	1,765	40	7	6	12	6	9	35	5	9	6	6	9
鎮平里	女	1,621	41	4	10	8	7	12	33	5	9	6	7	6
大霞里	計	1,673	45	3	5	14	12	11	36	5	7	8	8	8
大霞里	男	879	17	2	1	7	3	4	17	3	2	4	5	3
大霞里	女	794	28	1	4	7	9	7	19	2	5	4	3	5
源埤里	計	2,154	43	5	8	11	10	9	63	12	11	16	11	13
源埤里	男	1,120	22	2	5	7	6	2	30	5	3	6	6	10
源埤里	女	1,034	21	3	3	4	4	7	33	7	8	10	5	3
南佃里	計	2,618	58	12	13	7	13	13	50	6	9	8	15	12
南佃里	男	1,342	22	3	5	2	6	6	23	3	3	3	8	6
南佃里	女	1,276	36	9	8	5	7	7	27	3	6	5	7	6
雅溝里	計	1,633	47	10	11	7	11	8	55	10	8	14	14	9
雅溝里	男	854	23	5	6	6	3	3	28	6	4	6	7	5
雅溝里	女	779	24	5	5	1	8	5	27	4	4	8	7	4
山犁里	計	6,625	120	21	22	29	20	28	119	27	23	24	23	22
山犁里	男	3,339	56	11	12	12	9	12	49	10	12	9	10	8
山犁里	女	3,286	64	10	10	17	11	16	70	17	11	15	13	14

彰化縣和美鎮各村里
現住人口數按性別及年齡分
中華民國105年9月底

區域別	性別	總計	合計 70~74歲	70歲	71歲	72歲	73歲	74歲	合計 75~79歲	75歲	76歲	77歲	78歲	79歲
嘉犁里	計	2,305	34	9	10	3	4	8	43	7	10	10	7	9
嘉犁里	男	1,212	15	2	3	2	3	5	20	6	2	3	3	6
嘉犁里	女	1,093	19	7	7	1	1	3	23	1	8	7	4	3
鐵山里	計	3,111	69	16	9	17	12	15	78	10	19	17	17	15
鐵山里	男	1,607	32	7	4	9	7	5	37	3	10	10	8	6
鐵山里	女	1,504	37	9	5	8	5	10	41	7	9	7	9	9
詔安里	計	2,243	52	7	8	20	8	9	48	13	9	10	8	8
詔安里	男	1,146	26	4	4	10	3	5	22	4	5	6	2	5
詔安里	女	1,097	26	3	4	10	5	4	26	9	4	4	6	3
柑井里	計	4,235	108	33	18	15	27	15	95	17	25	26	13	14
柑井里	男	2,172	53	16	10	10	12	5	43	7	11	15	5	5
柑井里	女	2,063	55	17	8	5	15	10	52	10	14	11	8	9
竹園里	計	1,086	24	5	2	7	4	6	29	7	6	5	4	7
竹園里	男	552	8	1	0	2	3	2	12	4	2	1	1	4
竹園里	女	534	16	4	2	5	1	4	17	3	4	4	3	3
新庄里	計	2,753	79	8	15	13	22	21	62	15	8	17	11	11
新庄里	男	1,433	28	2	2	6	8	10	30	4	4	11	7	4
新庄里	女	1,320	51	6	13	7	14	11	32	11	4	6	4	7
犁盛里	計	2,870	92	16	15	28	17	16	57	15	13	6	11	12
犁盛里	男	1,452	56	8	7	20	11	10	31	9	7	3	4	8
犁盛里	女	1,418	36	8	8	8	6	6	26	6	6	3	7	4
中寮里	計	1,346	37	5	7	4	8	13	46	6	8	12	10	10
中寮里	男	735	18	3	3	3	2	7	18	2	4	6	4	2
中寮里	女	611	19	2	4	1	6	6	28	4	4	6	6	8

彰化縣和美鎮各村里
現住人口數按性別及年齡分
中華民國105年9月底

區域別	性別	總計	合計 70~74歲	70歲	71歲	72歲	73歲	74歲	合計 75~79歲	75歲	76歲	77歲	78歲	79歲
中園里	計	3,478	81	10	20	15	12	24	78	15	23	18	10	12
中園里	男	1,818	42	3	12	10	4	13	36	10	9	7	6	4
中園里	女	1,660	39	7	8	5	8	11	42	5	14	11	4	8
糖友里	計	5,050	54	13	13	9	10	9	36	7	9	8	5	7
糖友里	男	2,519	25	8	5	4	4	4	16	4	2	2	2	6
糖友里	女	2,531	29	5	8	5	6	5	20	3	7	6	3	1
塗厝里	計	2,102	61	7	15	15	16	8	66	11	8	20	11	16
塗厝里	男	1,107	31	4	8	5	10	4	31	7	4	9	4	7
塗厝里	女	995	30	3	7	10	6	4	35	4	4	11	7	9
地潭里	計	1,063	34	4	4	13	6	7	40	7	6	7	8	12
地潭里	男	561	16	3	3	3	2	5	22	5	4	4	3	6
地潭里	女	502	18	1	1	10	4	2	18	2	2	3	5	6
湖內里	計	1,429	46	7	9	9	9	12	56	11	12	9	7	17
湖內里	男	755	21	3	4	4	4	6	27	3	6	4	3	11
湖內里	女	674	25	4	5	5	5	6	29	8	6	5	4	6
嘉寶里	計	2,348	57	7	10	8	10	22	77	12	14	14	17	20
嘉寶里	男	1,208	27	1	6	3	5	12	34	8	4	7	6	9
嘉寶里	女	1,140	30	6	4	5	5	10	43	4	10	7	11	11
月眉里	計	3,744	98	19	15	17	23	24	84	19	10	22	18	15
月眉里	男	1,896	47	8	11	8	9	11	37	8	5	14	4	6
月眉里	女	1,848	51	11	4	9	14	13	47	11	5	8	14	9
好修里	計	1,961	55	12	13	11	10	9	50	7	13	11	9	10
好修里	男	1,034	31	7	9	7	5	3	22	3	4	6	7	2
好修里	女	927	24	5	4	4	5	6	28	4	9	5	2	8

彰化縣和美鎮各村里
現住人口數按性別及年齡分
中華民國105年9月底

區域別	性別	總計	合計 70~74歲	70歲	71歲	72歲	73歲	74歲	合計 75~79歲	75歲	76歲	77歲	78歲	79歲
仁愛里	計	3,354	54	10	8	15	12	9	52	11	11	12	7	11
仁愛里	男	1,609	14	3	2	6	2	1	28	6	8	7	0	7
仁愛里	女	1,745	40	7	6	9	10	8	24	5	3	5	7	4

彰化縣和美鎮各村里
現住人口數按性別及年齡分
中華民國105年9月底

區域別	性別	總計	合計 80~84歲	80歲	81歲	82歲	83歲	84歲	合計 85~89歲	85歲	86歲	87歲	88歲	89歲
和美鎮	計	91,229	1,471	342	298	289	294	248	788	211	185	148	130	114
和美鎮	男	46,504	601	140	130	113	116	102	293	79	74	45	57	38
和美鎮	女	44,725	870	202	168	176	178	146	495	132	111	103	73	76
竹營里	計	7,504	93	14	30	17	20	12	41	11	11	10	5	4
竹營里	男	3,761	36	5	12	5	7	7	15	4	5	1	2	3
竹營里	女	3,743	57	9	18	12	13	5	26	7	6	9	3	1
和東里	計	5,080	87	20	24	11	16	16	50	11	9	8	12	10
和東里	男	2,544	40	8	12	7	7	6	18	3	4	3	5	3
和東里	女	2,536	47	12	12	4	9	10	32	8	5	5	7	7
和南里	計	530	21	5	6	1	5	4	13	4	2	2	5	0
和南里	男	252	6	1	2	1	1	1	7	3	2	0	2	0
和南里	女	278	15	4	4	0	4	3	6	1	0	2	3	0
和北里	計	2,284	27	7	1	5	9	5	15	4	3	1	4	3
和北里	男	1,136	7	2	0	1	2	2	4	2	1	0	0	1
和北里	女	1,148	20	5	1	4	7	3	11	2	2	1	4	2
和西里	計	4,036	64	18	15	13	8	10	33	9	11	4	6	3
和西里	男	2,017	23	9	7	4	0	3	16	4	6	1	4	1
和西里	女	2,019	41	9	8	9	8	7	17	5	5	3	2	2
四張里	計	3,483	36	6	5	10	9	6	22	5	7	5	3	2
四張里	男	1,778	18	4	2	4	5	3	8	2	3	0	2	1
四張里	女	1,705	18	2	3	6	4	3	14	3	4	5	1	1
頭前里	計	2,061	37	9	10	4	9	5	24	5	7	5	6	1
頭前里	男	1,035	14	5	4	2	3	0	12	1	5	1	4	1
頭前里	女	1,026	23	4	6	2	6	5	12	4	2	4	2	0

彰化縣和美鎮各村里
現住人口數按性別及年齡分
中華民國105年9月底

區域別	性別	總計	合計 80~84歲	80歲	81歲	82歲	83歲	84歲	合計 85~89歲	85歲	86歲	87歲	88歲	89歲
還社里	計	1,016	16	1	4	4	3	4	15	5	1	3	2	4
還社里	男	522	9	1	3	1	1	3	4	3	0	1	0	0
還社里	女	494	7	0	1	3	2	1	11	2	1	2	2	4
面前里	計	2,668	32	8	7	9	5	3	17	5	4	2	3	3
面前里	男	1,344	8	2	2	3	1	0	3	0	2	0	1	0
面前里	女	1,324	24	6	5	6	4	3	14	5	2	2	2	3
鎮平里	計	3,386	57	9	10	13	12	13	32	7	6	9	3	7
鎮平里	男	1,765	24	4	3	6	5	6	13	3	1	6	3	0
鎮平里	女	1,621	33	5	7	7	7	7	19	4	5	3	0	7
大霞里	計	1,673	36	11	5	4	10	6	15	6	4	1	2	2
大霞里	男	879	19	6	2	3	5	3	7	3	1	1	2	0
大霞里	女	794	17	5	3	1	5	3	8	3	3	0	0	2
源埤里	計	2,154	46	10	9	10	11	6	22	7	5	2	6	2
源埤里	男	1,120	19	3	6	3	3	4	5	1	1	0	2	1
源埤里	女	1,034	27	7	3	7	8	2	17	6	4	2	4	1
南佃里	計	2,618	43	10	8	7	9	9	16	7	4	2	1	2
南佃里	男	1,342	16	4	2	3	3	4	6	3	2	1	0	0
南佃里	女	1,276	27	6	6	4	6	5	10	4	2	1	1	2
雅溝里	計	1,633	28	4	5	11	1	7	14	3	3	1	4	3
雅溝里	男	854	11	1	4	2	0	4	7	1	1	0	3	2
雅溝里	女	779	17	3	1	9	1	3	7	2	2	1	1	1
山犁里	計	6,625	63	19	9	13	12	10	19	5	7	1	4	2
山犁里	男	3,339	24	8	3	6	2	5	7	2	3	0	1	1
山犁里	女	3,286	39	11	6	7	10	5	12	3	4	1	3	1

彰化縣和美鎮各村里
現住人口數按性別及年齡分
中華民國105年9月底

區域別	性別	總計	合計 80~84歲	80歲	81歲	82歲	83歲	84歲	合計 85~89歲	85歲	86歲	87歲	88歲	89歲
嘉犁里	計	2,305	46	10	8	9	6	13	23	8	4	5	3	3
嘉犁里	男	1,212	21	6	2	2	3	8	10	4	3	1	0	2
嘉犁里	女	1,093	25	4	6	7	3	5	13	4	1	4	3	1
鐵山里	計	3,111	52	13	14	12	7	6	40	5	8	12	7	8
鐵山里	男	1,607	24	4	8	5	4	3	10	1	3	2	1	3
鐵山里	女	1,504	28	9	6	7	3	3	30	4	5	10	6	5
詔安里	計	2,243	37	11	4	4	12	6	11	3	5	1	0	2
詔安里	男	1,146	16	4	3	2	4	3	7	2	2	1	0	2
詔安里	女	1,097	21	7	1	2	8	3	4	1	3	0	0	0
柑井里	計	4,235	71	18	12	17	17	7	37	11	8	9	3	6
柑井里	男	2,172	28	6	2	8	9	3	9	3	3	1	1	1
柑井里	女	2,063	43	12	10	9	8	4	28	8	5	8	2	5
竹園里	計	1,086	14	0	2	6	3	3	7	5	1	0	1	0
竹園里	男	552	3	0	0	1	1	1	4	3	1	0	0	0
竹園里	女	534	11	0	2	5	2	2	3	2	0	0	1	0
新庄里	計	2,753	49	12	8	12	12	5	27	6	7	7	4	3
新庄里	男	1,433	21	7	2	3	8	1	10	3	3	2	2	0
新庄里	女	1,320	28	5	6	9	4	4	17	3	4	5	2	3
犁盛里	計	2,870	53	13	9	10	13	8	26	9	7	6	1	3
犁盛里	男	1,452	20	5	5	3	4	3	7	3	2	0	0	2
犁盛里	女	1,418	33	8	4	7	9	5	19	6	5	6	1	1
中寮里	計	1,346	44	16	4	9	7	8	25	10	2	4	7	2
中寮里	男	735	25	10	0	6	6	3	8	1	0	2	3	2
中寮里	女	611	19	6	4	3	1	5	17	9	2	2	4	0

彰化縣和美鎮各村里
現住人口數按性別及年齡分
中華民國105年9月底

區域別	性別	總計	合計 80~84歲	80歲	81歲	82歲	83歲	84歲	合計 85~89歲	85歲	86歲	87歲	88歲	89歲
中圍里	計	3,478	49	9	12	9	10	9	46	5	16	8	6	11
中圍里	男	1,818	17	3	4	3	5	2	17	3	5	4	2	3
中圍里	女	1,660	32	6	8	6	5	7	29	2	11	4	4	8
糖友里	計	5,050	23	4	4	9	4	2	15	3	6	4	1	1
糖友里	男	2,519	9	1	3	4	1	0	7	2	2	3	0	0
糖友里	女	2,531	14	3	1	5	3	2	8	1	4	1	1	1
塗厝里	計	2,102	52	13	11	6	12	10	28	4	8	6	3	7
塗厝里	男	1,107	19	4	6	3	2	4	15	2	3	3	3	4
塗厝里	女	995	33	9	5	3	10	6	13	2	5	3	0	3
地潭里	計	1,063	25	8	2	3	6	6	26	10	4	7	4	1
地潭里	男	561	9	2	1	3	3	0	9	4	0	3	2	0
地潭里	女	502	16	6	1	0	3	6	17	6	4	4	2	1
湖內里	計	1,429	44	8	9	8	11	8	20	4	4	2	7	3
湖內里	男	755	21	2	7	3	5	4	9	1	1	2	4	1
湖內里	女	674	23	6	2	5	6	4	11	3	3	0	3	2
嘉寶里	計	2,348	60	15	12	12	13	8	35	8	9	11	4	3
嘉寶里	男	1,208	28	9	5	2	7	5	7	1	0	3	3	0
嘉寶里	女	1,140	32	6	7	10	6	3	28	7	9	8	1	3
月眉里	計	3,744	70	16	18	12	7	17	34	10	7	7	7	3
月眉里	男	1,896	27	5	8	6	3	5	19	7	5	2	3	2
月眉里	女	1,848	43	11	10	6	4	12	15	3	2	5	4	1
好修里	計	1,961	55	13	15	8	7	12	21	8	4	2	4	3
好修里	男	1,034	23	5	8	3	3	4	7	3	3	0	1	0
好修里	女	927	32	8	7	5	4	8	14	5	1	2	3	3

彰化縣和美鎮各村里
 現住人口數按性別及年齡分
 中華民國105年9月底

區域別	性別	總計	合計 80~84歲	80歲	81歲	82歲	83歲	84歲	合計 85~89歲	85歲	86歲	87歲	88歲	89歲
仁愛里	計	3,354	41	12	6	11	8	4	19	8	1	1	2	7
仁愛里	男	1,609	16	4	2	5	3	2	6	1	1	1	1	2
仁愛里	女	1,745	25	8	4	6	5	2	13	7	0	0	1	5

彰化縣和美鎮各村里
現住人口數按性別及年齡分
中華民國105年9月底

區域別	性別	總計	合計 90~94歲	90歲	91歲	92歲	93歲	94歲	合計 95~99歲	95歲	96歲	97歲	98歲	99歲
和美鎮	計	91,229	233	85	57	38	37	16	46	18	12	7	5	4
和美鎮	男	46,504	81	28	21	12	16	4	9	5	2	2	0	0
和美鎮	女	44,725	152	57	36	26	21	12	37	13	10	5	5	4
竹營里	計	7,504	18	2	8	4	3	1	1	0	1	0	0	0
竹營里	男	3,761	9	1	3	2	2	1	0	0	0	0	0	0
竹營里	女	3,743	9	1	5	2	1	0	1	0	1	0	0	0
和東里	計	5,080	17	8	3	1	3	2	4	3	0	1	0	0
和東里	男	2,544	4	2	0	1	1	0	1	1	0	0	0	0
和東里	女	2,536	13	6	3	0	2	2	3	2	0	1	0	0
和南里	計	530	3	1	1	0	1	0	0	0	0	0	0	0
和南里	男	252	2	1	1	0	0	0	0	0	0	0	0	0
和南里	女	278	1	0	0	0	1	0	0	0	0	0	0	0
和北里	計	2,284	5	0	1	2	0	2	1	0	1	0	0	0
和北里	男	1,136	2	0	1	1	0	0	0	0	0	0	0	0
和北里	女	1,148	3	0	0	1	0	2	1	0	1	0	0	0
和西里	計	4,036	13	6	4	2	1	0	2	1	1	0	0	0
和西里	男	2,017	6	3	3	0	0	0	0	0	0	0	0	0
和西里	女	2,019	7	3	1	2	1	0	2	1	1	0	0	0
四張里	計	3,483	3	2	0	1	0	0	1	0	0	0	0	1
四張里	男	1,778	0	0	0	0	0	0	0	0	0	0	0	0
四張里	女	1,705	3	2	0	1	0	0	1	0	0	0	0	1
頭前里	計	2,061	4	4	0	0	0	0	1	1	0	0	0	0
頭前里	男	1,035	1	1	0	0	0	0	0	0	0	0	0	0
頭前里	女	1,026	3	3	0	0	0	0	1	1	0	0	0	0

彰化縣和美鎮各村里
現住人口數按性別及年齡分
中華民國105年9月底

區域別	性別	總計	合計 90~94歲	90歲	91歲	92歲	93歲	94歲	合計 95~99歲	95歲	96歲	97歲	98歲	99歲
還社里	計	1,016	5	4	0	0	1	0	0	0	0	0	0	0
還社里	男	522	2	1	0	0	1	0	0	0	0	0	0	0
還社里	女	494	3	3	0	0	0	0	0	0	0	0	0	0
面前里	計	2,668	6	1	5	0	0	0	1	0	1	0	0	0
面前里	男	1,344	2	0	2	0	0	0	0	0	0	0	0	0
面前里	女	1,324	4	1	3	0	0	0	1	0	1	0	0	0
鎮平里	計	3,386	12	4	4	3	1	0	1	0	0	0	0	1
鎮平里	男	1,765	6	2	2	1	1	0	0	0	0	0	0	0
鎮平里	女	1,621	6	2	2	2	0	0	1	0	0	0	0	1
大霞里	計	1,673	4	2	0	1	1	0	3	1	1	1	0	0
大霞里	男	879	1	0	0	0	1	0	1	0	0	1	0	0
大霞里	女	794	3	2	0	1	0	0	2	1	1	0	0	0
源埤里	計	2,154	9	3	2	1	2	1	4	1	3	0	0	0
源埤里	男	1,120	2	2	0	0	0	0	1	0	1	0	0	0
源埤里	女	1,034	7	1	2	1	2	1	3	1	2	0	0	0
南佃里	計	2,618	5	3	1	0	1	0	1	0	0	0	1	0
南佃里	男	1,342	2	2	0	0	0	0	0	0	0	0	0	0
南佃里	女	1,276	3	1	1	0	1	0	1	0	0	0	1	0
雅溝里	計	1,633	4	1	2	0	1	0	0	0	0	0	0	0
雅溝里	男	854	2	0	2	0	0	0	0	0	0	0	0	0
雅溝里	女	779	2	1	0	0	1	0	0	0	0	0	0	0
山犁里	計	6,625	6	2	2	1	1	0	1	0	0	1	0	0
山犁里	男	3,339	2	2	0	0	0	0	0	0	0	0	0	0
山犁里	女	3,286	4	0	2	1	1	0	1	0	0	1	0	0

彰化縣和美鎮各村里
現住人口數按性別及年齡分
中華民國105年9月底

區域別	性別	總計	合計 90~94歲	90歲	91歲	92歲	93歲	94歲	合計 95~99歲	95歲	96歲	97歲	98歲	99歲
嘉犁里	計	2,305	7	3	1	1	2	0	1	1	0	0	0	0
嘉犁里	男	1,212	2	1	0	0	1	0	0	0	0	0	0	0
嘉犁里	女	1,093	5	2	1	1	1	0	1	1	0	0	0	0
鐵山里	計	3,111	9	5	0	1	2	1	1	0	1	0	0	0
鐵山里	男	1,607	3	1	0	0	2	0	0	0	0	0	0	0
鐵山里	女	1,504	6	4	0	1	0	1	1	0	1	0	0	0
詔安里	計	2,243	7	3	1	2	1	0	0	0	0	0	0	0
詔安里	男	1,146	1	0	0	1	0	0	0	0	0	0	0	0
詔安里	女	1,097	6	3	1	1	1	0	0	0	0	0	0	0
柑井里	計	4,235	7	3	2	0	2	0	3	0	1	1	1	0
柑井里	男	2,172	2	1	0	0	1	0	0	0	0	0	0	0
柑井里	女	2,063	5	2	2	0	1	0	3	0	1	1	1	0
竹園里	計	1,086	3	1	0	1	1	0	0	0	0	0	0	0
竹園里	男	552	1	0	0	0	1	0	0	0	0	0	0	0
竹園里	女	534	2	1	0	1	0	0	0	0	0	0	0	0
新庄里	計	2,753	8	2	3	1	1	1	2	1	1	0	0	0
新庄里	男	1,433	4	1	1	1	1	0	1	1	0	0	0	0
新庄里	女	1,320	4	1	2	0	0	1	1	0	1	0	0	0
犁盛里	計	2,870	9	3	3	1	1	1	4	1	0	1	1	1
犁盛里	男	1,452	1	0	1	0	0	0	0	0	0	0	0	0
犁盛里	女	1,418	8	3	2	1	1	1	4	1	0	1	1	1
中寮里	計	1,346	3	1	0	0	2	0	1	1	0	0	0	0
中寮里	男	735	0	0	0	0	0	0	0	0	0	0	0	0
中寮里	女	611	3	1	0	0	2	0	1	1	0	0	0	0

彰化縣和美鎮各村里
現住人口數按性別及年齡分
中華民國105年9月底

區域別	性別	總計	合計 90~94歲	90歲	91歲	92歲	93歲	94歲	合計 95~99歲	95歲	96歲	97歲	98歲	99歲
中園里	計	3,478	15	3	1	5	2	4	0	0	0	0	0	0
中園里	男	1,818	5	1	0	2	0	2	0	0	0	0	0	0
中園里	女	1,660	10	2	1	3	2	2	0	0	0	0	0	0
糖友里	計	5,050	3	0	2	1	0	0	0	0	0	0	0	0
糖友里	男	2,519	2	0	2	0	0	0	0	0	0	0	0	0
糖友里	女	2,531	1	0	0	1	0	0	0	0	0	0	0	0
塗厝里	計	2,102	9	3	3	2	1	0	2	2	0	0	0	0
塗厝里	男	1,107	2	0	1	1	0	0	1	1	0	0	0	0
塗厝里	女	995	7	3	2	1	1	0	1	1	0	0	0	0
地潭里	計	1,063	1	1	0	0	0	0	2	2	0	0	0	0
地潭里	男	561	0	0	0	0	0	0	1	1	0	0	0	0
地潭里	女	502	1	1	0	0	0	0	1	1	0	0	0	0
湖內里	計	1,429	8	4	3	1	0	0	3	1	1	0	1	0
湖內里	男	755	2	1	1	0	0	0	1	0	1	0	0	0
湖內里	女	674	6	3	2	1	0	0	2	1	0	0	1	0
嘉寶里	計	2,348	10	7	0	2	1	0	2	0	0	2	0	0
嘉寶里	男	1,208	6	5	0	1	0	0	1	0	0	1	0	0
嘉寶里	女	1,140	4	2	0	1	1	0	1	0	0	1	0	0
月眉里	計	3,744	10	2	3	3	2	0	1	1	0	0	0	0
月眉里	男	1,896	2	0	0	1	1	0	0	0	0	0	0	0
月眉里	女	1,848	8	2	3	2	1	0	1	1	0	0	0	0
好修里	計	1,961	7	1	2	0	2	2	2	1	0	0	1	0
好修里	男	1,034	4	0	1	0	2	1	1	1	0	0	0	0
好修里	女	927	3	1	1	0	0	1	1	0	0	0	1	0

彰化縣和美鎮各村里
現住人口數按性別及年齡分
中華民國105年9月底

區域別	性別	總計	合計 90~94歲	90歲	91歲	92歲	93歲	94歲	合計 95~99歲	95歲	96歲	97歲	98歲	99歲
仁愛里	計	3,354	3	0	0	1	1	1	1	0	0	0	0	1
仁愛里	男	1,609	1	0	0	0	1	0	0	0	0	0	0	0
仁愛里	女	1,745	2	0	0	1	0	1	1	0	0	0	0	1

彰化縣和美鎮各村里
現住人口數按性別及年齡分
中華民國105年9月底

區域別	性別	總計	100歲以 上
和美鎮	計	91,229	2
和美鎮	男	46,504	1
和美鎮	女	44,725	1
竹營里	計	7,504	0
竹營里	男	3,761	0
竹營里	女	3,743	0
和東里	計	5,080	0
和東里	男	2,544	0
和東里	女	2,536	0
和南里	計	530	0
和南里	男	252	0
和南里	女	278	0
和北里	計	2,284	0
和北里	男	1,136	0
和北里	女	1,148	0
和西里	計	4,036	0
和西里	男	2,017	0
和西里	女	2,019	0
四張里	計	3,483	0
四張里	男	1,778	0
四張里	女	1,705	0
頭前里	計	2,061	0
頭前里	男	1,035	0
頭前里	女	1,026	0

彰化縣和美鎮各村里
現住人口數按性別及年齡分
中華民國105年9月底

區域別	性別	總計	100歲以 上
還社里	計	1,016	0
還社里	男	522	0
還社里	女	494	0
面前里	計	2,668	1
面前里	男	1,344	0
面前里	女	1,324	1
鎮平里	計	3,386	0
鎮平里	男	1,765	0
鎮平里	女	1,621	0
大霞里	計	1,673	0
大霞里	男	879	0
大霞里	女	794	0
源埤里	計	2,154	0
源埤里	男	1,120	0
源埤里	女	1,034	0
南佃里	計	2,618	0
南佃里	男	1,342	0
南佃里	女	1,276	0
雅溝里	計	1,633	0
雅溝里	男	854	0
雅溝里	女	779	0
山犁里	計	6,625	0
山犁里	男	3,339	0
山犁里	女	3,286	0

彰化縣和美鎮各村里
現住人口數按性別及年齡分
中華民國105年9月底

區域別	性別	總計	100歲以 上
嘉犁里	計	2,305	0
嘉犁里	男	1,212	0
嘉犁里	女	1,093	0
鐵山里	計	3,111	0
鐵山里	男	1,607	0
鐵山里	女	1,504	0
詔安里	計	2,243	0
詔安里	男	1,146	0
詔安里	女	1,097	0
柑井里	計	4,235	0
柑井里	男	2,172	0
柑井里	女	2,063	0
竹園里	計	1,086	0
竹園里	男	552	0
竹園里	女	534	0
新庄里	計	2,753	0
新庄里	男	1,433	0
新庄里	女	1,320	0
犁盛里	計	2,870	0
犁盛里	男	1,452	0
犁盛里	女	1,418	0
中寮里	計	1,346	0
中寮里	男	735	0
中寮里	女	611	0

彰化縣和美鎮各村里
現住人口數按性別及年齡分
中華民國105年9月底

區域別	性別	總計	100歲以 上
中圍里	計	3,478	1
中圍里	男	1,818	1
中圍里	女	1,660	0
糖友里	計	5,050	0
糖友里	男	2,519	0
糖友里	女	2,531	0
塗厝里	計	2,102	0
塗厝里	男	1,107	0
塗厝里	女	995	0
地潭里	計	1,063	0
地潭里	男	561	0
地潭里	女	502	0
湖內里	計	1,429	0
湖內里	男	755	0
湖內里	女	674	0
嘉寶里	計	2,348	0
嘉寶里	男	1,208	0
嘉寶里	女	1,140	0
月眉里	計	3,744	0
月眉里	男	1,896	0
月眉里	女	1,848	0
好修里	計	1,961	0
好修里	男	1,034	0
好修里	女	927	0

彰化縣和美鎮各村里
現住人口數按性別及年齡分
中華民國105年9月底

區域別	性別	總計	100歲以 上
仁愛里	計	3,354	0
仁愛里	男	1,609	0
仁愛里	女	1,745	0