

彰化縣和美鎮105年8月現住人口按年齡區分

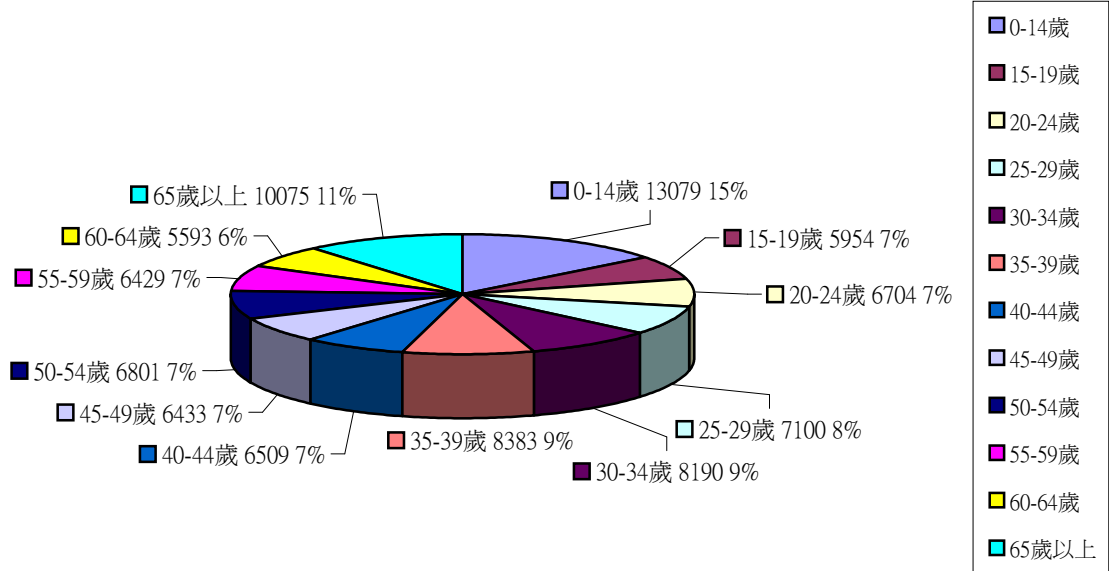
性別、年齡	合計	0歲	1歲	2歲	3歲	4歲	合計	5歲	6歲	7歲	8歲	9歲
計	4592	972	1035	818	912	855	4050	765	749	841	843	852
男	2389	490	550	420	483	446	2161	390	412	448	440	471
女	2203	482	485	398	429	409	1889	375	337	393	403	381
性別、年齡	合計	10歲	11歲	12歲	13歲	14歲	合計	15歲	16歲	17歲	18歲	19歲
計	4437	819	844	821	963	990	5954	1119	1171	1112	1253	1299
男	2347	457	433	428	510	519	3060	582	599	564	647	668
女	2090	362	411	393	453	471	2894	537	572	548	606	631
性別、年齡	合計	20歲	21歲	22歲	23歲	24歲	合計	25歲	26歲	27歲	28歲	29歲
計	6704	1307	1335	1308	1371	1383	7100	1376	1469	1427	1401	1427
男	3448	656	703	686	703	700	3769	720	765	768	750	766
女	3256	651	632	622	668	683	3331	656	704	659	651	661
性別、年齡	合計	30歲	31歲	32歲	33歲	34歲	合計	35歲	36歲	37歲	38歲	39歲
計	8190	1495	1644	1645	1720	1686	8383	1786	1753	1644	1612	1588
男	4300	771	868	868	890	903	4333	892	916	871	852	802
女	3890	724	776	777	830	783	4050	894	837	773	760	786
性別、年齡	合計	40歲	41歲	42歲	43歲	44歲	合計	45歲	46歲	47歲	48歲	49歲
計	6509	1441	1336	1276	1241	1215	6433	1315	1263	1291	1258	1306
男	3310	698	663	689	632	628	3313	698	635	676	625	679
女	3199	743	673	587	609	587	3120	617	628	615	633	627
性別、年齡	合計	50歲	51歲	52歲	53歲	54歲	合計	55歲	56歲	57歲	58歲	59歲
計	6801	1311	1392	1354	1356	1388	6429	1362	1366	1279	1256	1166
男	3423	659	696	652	682	734	3207	665	671	644	652	575
女	3378	652	696	702	674	654	3222	697	695	635	604	591
性別、年齡	合計	60歲	61歲	62歲	63歲	64歲	合計	65歲	66歲	67歲	68歲	69歲
計	5593	1280	1168	1054	1075	1016	3541	974	742	719	581	525
男	2870	670	615	513	568	504	1775	488	395	350	290	252
女	2723	610	553	541	507	512	1766	486	347	369	291	273
性別、年齡	合計	70歲	71歲	72歲	73歲	74歲	合計	75歲	76歲	77歲	78歲	79歲
計	2050	338	408	426	421	457	1968	368	417	409	377	397
男	954	149	192	215	187	211	884	166	192	185	159	182
女	1096	189	216	211	234	246	1084	202	225	224	218	215
性別、年齡	合計	80歲	81歲	82歲	83歲	84歲	合計	85歲	86歲	87歲	88歲	89歲
計	1450	352	284	290	291	233	792	219	190	140	135	108
男	595	150	122	111	121	91	297	81	77	45	55	39
女	855	202	162	179	170	142	495	138	113	95	80	69
性別、年齡	合計	90歲	91歲	92歲	93歲	94歲	合計	95歲	96歲	97歲	98歲	99歲
計	229	83	58	37	32	19	44	17	10	9	4	4
男	79	26	22	14	12	5	8	4	2	2	0	0
女	150	57	36	23	20	14	36	13	8	7	4	4
性別、年齡	100歲以上						總計					
計	1						91250	46523	44727			
男	1											
女	0											

105年8月各鄉鎮市人口結構統計表-連結縣府主計處

彰化縣和美鎮105年8月現住人口年齡統計

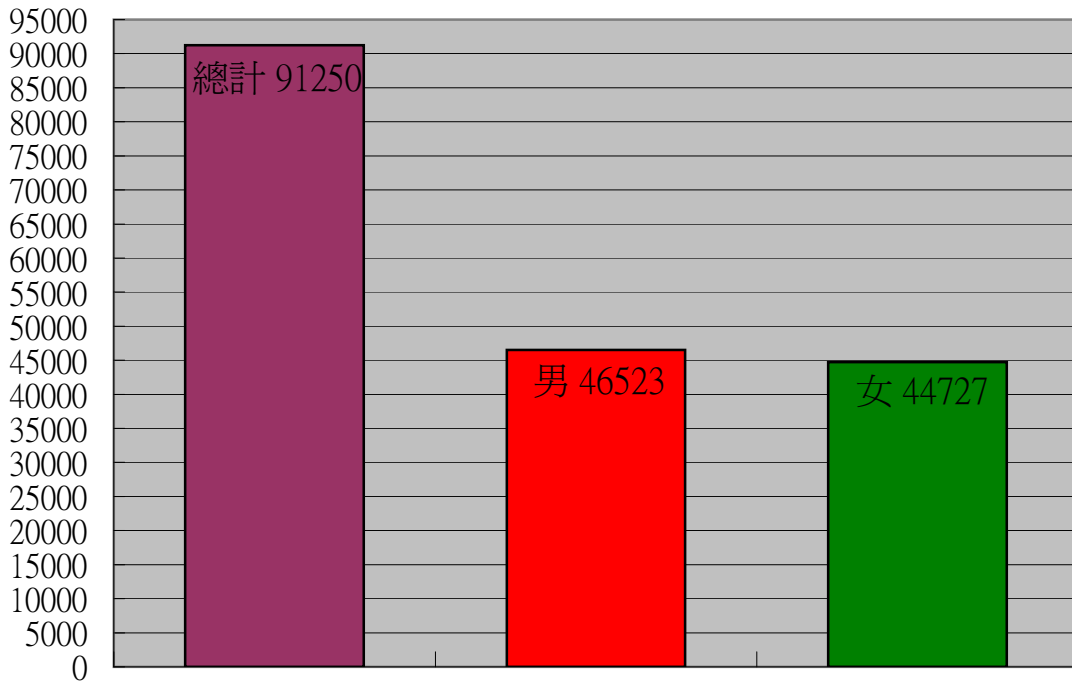
年齡層	0-14歲	15-19歲	20-24歲	25-29歲	30-34歲	35-39歲	40-44歲	45-49歲	50-54歲	55-59歲	60-64歲	65歲以	總計
合計	13079	5954	6704	7100	8190	8383	6509	6433	6801	6429	5593	10075	91250
男	6897	3060	3448	3769	4300	4333	3310	3313	3423	3207	2870	4593	46523
女	6182	2894	3256	3331	3890	4050	3199	3120	3378	3222	2723	5482	44727

彰化縣和美鎮105年8月現住人口年齡統計圖



彰化縣和美鎮105年8月現住人口數

人數



總計

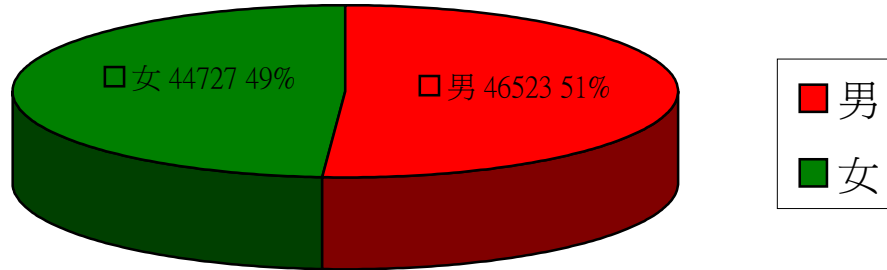
男

女

性別

彰化縣和美鎮105年8月男女比例圖

單位:人,比例

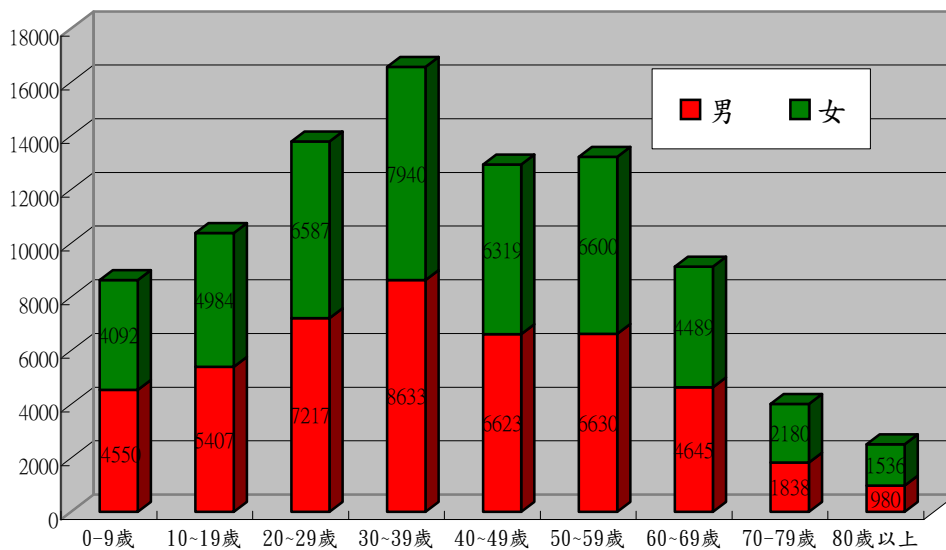


彰化縣和美鎮105年8月份按性別及年齡層分配圖表

年齡	0-9歲	10~19歲	20~29歲	30~39歲	40~49歲	50~59歲	60~69歲	70~79歲	80歲以上	合計
合計	8642	10391	13804	16573	12942	13230	9134	4018	2516	91250
男	4550	5407	7217	8633	6623	6630	4645	1838	980	46523
女	4092	4984	6587	7940	6319	6600	4489	2180	1536	44727

彰化縣和美鎮105年8月份按性別及年齡分配圖表

人數



彰化縣和美鎮各村里
現住人口數按性別及年齡分
中華民國105年8月底

區域別	性別	總計	合計_0~4歲	0歲	1歲	2歲	3歲	4歲	合計_5~9歲	5歲	6歲	7歲	8歲	9歲
和美鎮	計	91,250	4,592	972	1,035	818	912	855	4,050	765	749	841	843	852
和美鎮	男	46,523	2,389	490	550	420	483	446	2,161	390	412	448	440	471
和美鎮	女	44,727	2,203	482	485	398	429	409	1,889	375	337	393	403	381
竹營里	計	7,512	393	90	80	58	80	85	445	79	89	85	99	93
竹營里	男	3,761	224	48	47	32	47	50	257	46	57	49	53	52
竹營里	女	3,751	169	42	33	26	33	35	188	33	32	36	46	41
和東里	計	5,091	243	42	66	33	54	48	235	48	48	46	47	46
和東里	男	2,549	114	14	42	14	20	24	131	23	27	25	23	33
和東里	女	2,542	129	28	24	19	34	24	104	25	21	21	24	13
和南里	計	528	18	3	7	3	2	3	27	4	3	7	7	6
和南里	男	250	8	1	2	3	1	1	14	2	1	4	3	4
和南里	女	278	10	2	5	0	1	2	13	2	2	3	4	2
和北里	計	2,277	132	29	30	22	29	22	129	26	24	34	19	26
和北里	男	1,133	69	17	17	9	15	11	76	16	16	17	14	13
和北里	女	1,144	63	12	13	13	14	11	53	10	8	17	5	13
和西里	計	4,041	204	47	44	41	32	40	214	38	46	43	41	46
和西里	男	2,018	108	22	25	23	20	18	105	23	18	21	24	19
和西里	女	2,023	96	25	19	18	12	22	109	15	28	22	17	27
四張里	計	3,466	169	28	40	33	31	37	181	33	26	44	47	31
四張里	男	1,767	85	13	21	17	18	16	102	17	20	23	25	17
四張里	女	1,699	84	15	19	16	13	21	79	16	6	21	22	14
頭前里	計	2,060	94	16	20	19	25	14	86	14	15	17	23	17
頭前里	男	1,035	49	10	10	5	17	7	51	9	8	13	11	10
頭前里	女	1,025	45	6	10	14	8	7	35	5	7	4	12	7

彰化縣和美鎮各村里
現住人口數按性別及年齡分
中華民國105年8月底

區域別	性別	總計	合計_0~4 歲	0歲	1歲	2歲	3歲	4歲	合計_5~9 歲	5歲	6歲	7歲	8歲	9歲
還社里	計	1,013	44	9	8	7	13	7	28	4	4	9	4	7
還社里	男	522	19	3	3	3	6	4	12	3	1	2	1	5
還社里	女	491	25	6	5	4	7	3	16	1	3	7	3	2
面前里	計	2,670	131	30	27	25	22	27	139	31	17	27	37	27
面前里	男	1,346	63	16	13	8	15	11	65	17	11	13	14	10
面前里	女	1,324	68	14	14	17	7	16	74	14	6	14	23	17
鎮平里	計	3,390	174	34	44	32	34	30	116	23	12	26	21	34
鎮平里	男	1,769	100	18	25	16	23	18	62	10	8	16	11	17
鎮平里	女	1,621	74	16	19	16	11	12	54	13	4	10	10	17
大霞里	計	1,683	68	7	19	12	18	12	54	6	11	7	12	18
大霞里	男	887	37	6	9	7	7	8	30	5	4	4	7	10
大霞里	女	796	31	1	10	5	11	4	24	1	7	3	5	8
源埤里	計	2,159	94	17	21	15	19	22	63	16	9	14	8	16
源埤里	男	1,123	58	11	13	10	12	12	29	9	5	6	4	5
源埤里	女	1,036	36	6	8	5	7	10	34	7	4	8	4	11
南佃里	計	2,624	147	38	21	29	34	25	77	19	9	15	15	19
南佃里	男	1,346	74	15	13	11	20	15	40	10	4	8	7	11
南佃里	女	1,278	73	23	8	18	14	10	37	9	5	7	8	8
雅溝里	計	1,633	63	14	16	7	11	15	85	17	18	17	15	18
雅溝里	男	855	27	7	4	3	6	7	47	9	11	10	7	10
雅溝里	女	778	36	7	12	4	5	8	38	8	7	7	8	8
山犁里	計	6,616	383	75	83	62	83	80	496	90	109	93	102	102
山犁里	男	3,331	205	39	43	31	42	50	281	52	62	53	55	59
山犁里	女	3,285	178	36	40	31	41	30	215	38	47	40	47	43

彰化縣和美鎮各村里
現住人口數按性別及年齡分
中華民國105年8月底

區域別	性別	總計	合計_0~4 歲	0歲	1歲	2歲	3歲	4歲	合計_5~9 歲	5歲	6歲	7歲	8歲	9歲
嘉犁里	計	2,300	134	29	35	26	29	15	73	24	8	10	15	16
嘉犁里	男	1,212	71	13	21	14	15	8	35	9	6	3	8	9
嘉犁里	女	1,088	63	16	14	12	14	7	38	15	2	7	7	7
鐵山里	計	3,104	162	37	37	37	29	22	72	17	8	14	19	14
鐵山里	男	1,605	79	18	18	20	11	12	41	9	6	9	10	7
鐵山里	女	1,499	83	19	19	17	18	10	31	8	2	5	9	7
詔安里	計	2,238	97	24	24	18	17	14	34	6	4	8	8	8
詔安里	男	1,144	47	7	11	12	10	7	17	2	2	4	5	4
詔安里	女	1,094	50	17	13	6	7	7	17	4	2	4	3	4
柑井里	計	4,231	240	43	55	44	51	47	210	41	47	39	43	40
柑井里	男	2,167	119	22	27	25	23	22	110	17	22	23	26	22
柑井里	女	2,064	121	21	28	19	28	25	100	24	25	16	17	18
竹園里	計	1,087	55	13	12	9	11	10	54	10	7	14	13	10
竹園里	男	554	26	9	3	3	6	5	25	4	4	5	6	6
竹園里	女	533	29	4	9	6	5	5	29	6	3	9	7	4
新庄里	計	2,758	121	32	33	16	26	14	67	16	16	11	12	12
新庄里	男	1,437	61	18	14	9	14	6	29	8	6	4	5	6
新庄里	女	1,321	60	14	19	7	12	8	38	8	10	7	7	6
犁盛里	計	2,881	159	40	30	28	33	28	142	24	31	30	30	27
犁盛里	男	1,457	87	21	16	15	18	17	71	9	19	15	14	14
犁盛里	女	1,424	72	19	14	13	15	11	71	15	12	15	16	13
中寮里	計	1,348	60	14	13	10	11	12	50	6	11	11	7	15
中寮里	男	735	33	9	9	6	3	6	24	2	5	6	4	7
中寮里	女	613	27	5	4	4	8	6	26	4	6	5	3	8

彰化縣和美鎮各村里
現住人口數按性別及年齡分
中華民國105年8月底

區域別	性別	總計	合計_0~4 歲	0歲	1歲	2歲	3歲	4歲	合計_5~9 歲	5歲	6歲	7歲	8歲	9歲
中圍里	計	3,473	173	49	35	22	34	33	157	30	28	44	24	31
中圍里	男	1,815	94	29	17	10	19	19	87	18	16	26	9	18
中圍里	女	1,658	79	20	18	12	15	14	70	12	12	18	15	13
糖友里	計	5,036	261	60	53	48	46	54	235	34	55	53	44	49
糖友里	男	2,518	145	30	35	23	30	27	126	16	24	30	28	28
糖友里	女	2,518	116	30	18	25	16	27	109	18	31	23	16	21
塗厝里	計	2,098	88	14	20	22	17	15	68	14	10	19	15	10
塗厝里	男	1,104	42	7	9	12	8	6	30	7	6	7	4	6
塗厝里	女	994	46	7	11	10	9	9	38	7	4	12	11	4
地潭里	計	1,063	48	12	14	5	8	9	27	5	6	5	6	5
地潭里	男	561	24	6	9	3	3	3	15	2	3	3	4	3
地潭里	女	502	24	6	5	2	5	6	12	3	3	2	2	2
湖內里	計	1,431	67	18	17	12	13	7	27	4	1	7	8	7
湖內里	男	757	36	9	8	4	8	7	15	2	1	5	3	4
湖內里	女	674	31	9	9	8	5	0	12	2	0	2	5	3
嘉寶里	計	2,357	115	24	28	20	21	22	72	12	12	14	16	18
嘉寶里	男	1,213	55	15	12	13	6	9	38	6	7	6	9	10
嘉寶里	女	1,144	60	9	16	7	15	13	34	6	5	8	7	8
月眉里	計	3,743	186	36	36	43	33	38	153	26	27	30	30	40
月眉里	男	1,897	95	14	21	24	17	19	79	10	9	15	18	27
月眉里	女	1,846	91	22	15	19	16	19	74	16	18	15	12	13
好修里	計	1,966	82	11	24	18	14	15	76	15	11	17	20	13
好修里	男	1,034	43	6	10	12	9	6	35	5	6	6	11	7
好修里	女	932	39	5	14	6	5	9	41	10	5	11	9	6

彰化縣和美鎮各村里
現住人口數按性別及年齡分
中華民國105年8月底

區域別	性別	總計	合計_0~4 歲	0歲	1歲	2歲	3歲	4歲	合計_5~9 歲	5歲	6歲	7歲	8歲	9歲
仁愛里	計	3,373	187	37	43	42	32	33	158	33	27	31	36	31
仁愛里	男	1,621	92	17	23	23	14	15	82	13	17	17	17	18
仁愛里	女	1,752	95	20	20	19	18	18	76	20	10	14	19	13

彰化縣和美鎮各村里
現住人口數按性別及年齡分
中華民國105年8月底

區域別	性別	總計	合計 10~14歲	10歲	11歲	12歲	13歲	14歲	合計 15~19歲	15歲	16歲	17歲	18歲	19歲
和美鎮	計	91,250	4,437	819	844	821	963	990	5,954	1,119	1,171	1,112	1,253	1,299
和美鎮	男	46,523	2,347	457	433	428	510	519	3,060	582	599	564	647	668
和美鎮	女	44,727	2,090	362	411	393	453	471	2,894	537	572	548	606	631
竹營里	計	7,512	369	62	83	63	84	77	508	91	114	102	90	111
竹營里	男	3,761	200	39	41	38	48	34	251	45	53	45	50	58
竹營里	女	3,751	169	23	42	25	36	43	257	46	61	57	40	53
和東里	計	5,091	243	48	46	36	55	58	341	73	67	57	69	75
和東里	男	2,549	133	29	23	16	28	37	175	44	28	32	35	36
和東里	女	2,542	110	19	23	20	27	21	166	29	39	25	34	39
和南里	計	528	24	7	4	4	5	4	26	3	8	7	5	3
和南里	男	250	13	3	1	3	3	3	12	1	4	3	3	1
和南里	女	278	11	4	3	1	2	1	14	2	4	4	2	2
和北里	計	2,277	116	20	24	19	28	25	143	40	19	27	28	29
和北里	男	1,133	66	10	14	10	17	15	66	22	9	13	12	10
和北里	女	1,144	50	10	10	9	11	10	77	18	10	14	16	19
和西里	計	4,041	231	39	43	46	51	52	279	63	52	54	63	47
和西里	男	2,018	113	22	21	21	23	26	154	37	33	27	33	24
和西里	女	2,023	118	17	22	25	28	26	125	26	19	27	30	23
四張里	計	3,466	197	34	44	30	46	43	248	45	53	47	48	55
四張里	男	1,767	95	14	29	13	20	19	115	24	27	20	21	23
四張里	女	1,699	102	20	15	17	26	24	133	21	26	27	27	32
頭前里	計	2,060	121	22	17	37	15	30	173	36	38	36	36	27
頭前里	男	1,035	72	12	11	21	10	18	83	20	10	19	18	16
頭前里	女	1,025	49	10	6	16	5	12	90	16	28	17	18	11

彰化縣和美鎮各村里
現住人口數按性別及年齡分
中華民國105年8月底

區域別	性別	總計	合計 10~14歲	10歲	11歲	12歲	13歲	14歲	合計 15~19歲	15歲	16歲	17歲	18歲	19歲
還社里	計	1,013	54	12	15	10	8	9	69	20	12	9	12	16
還社里	男	522	27	8	9	2	4	4	37	15	6	4	4	8
還社里	女	491	27	4	6	8	4	5	32	5	6	5	8	8
面前里	計	2,670	165	37	25	31	31	41	177	34	32	31	38	42
面前里	男	1,346	97	18	12	21	21	25	97	17	17	17	21	25
面前里	女	1,324	68	19	13	10	10	16	80	17	15	14	17	17
鎮平里	計	3,390	141	26	31	23	35	26	196	28	38	33	49	48
鎮平里	男	1,769	79	14	15	12	21	17	100	12	21	18	25	24
鎮平里	女	1,621	62	12	16	11	14	9	96	16	17	15	24	24
大霞里	計	1,683	87	13	15	18	20	21	99	18	20	17	24	20
大霞里	男	887	43	4	7	8	11	13	50	8	9	10	11	12
大霞里	女	796	44	9	8	10	9	8	49	10	11	7	13	8
源埤里	計	2,159	103	20	15	18	24	26	143	21	25	29	39	29
源埤里	男	1,123	59	14	7	11	14	13	76	8	13	18	22	15
源埤里	女	1,036	44	6	8	7	10	13	67	13	12	11	17	14
南佃里	計	2,624	117	19	23	24	24	27	171	29	28	32	41	41
南佃里	男	1,346	60	8	12	13	12	15	81	15	12	16	19	19
南佃里	女	1,278	57	11	11	11	12	12	90	14	16	16	22	22
雅溝里	計	1,633	74	14	12	9	15	24	99	22	25	17	20	15
雅溝里	男	855	34	5	6	4	7	12	43	11	10	9	9	4
雅溝里	女	778	40	9	6	5	8	12	56	11	15	8	11	11
山犁里	計	6,616	434	82	84	90	93	85	487	100	98	100	100	89
山犁里	男	3,331	229	47	40	42	58	42	259	55	56	43	56	49
山犁里	女	3,285	205	35	44	48	35	43	228	45	42	57	44	40

彰化縣和美鎮各村里
現住人口數按性別及年齡分
中華民國105年8月底

區域別	性別	總計	合計 10~14歲	10歲	11歲	12歲	13歲	14歲	合計 15~19歲	15歲	16歲	17歲	18歲	19歲
嘉犁里	計	2,300	118	21	14	31	31	21	126	25	23	20	27	31
嘉犁里	男	1,212	55	10	8	13	16	8	68	11	12	12	17	16
嘉犁里	女	1,088	63	11	6	18	15	13	58	14	11	8	10	15
鐵山里	計	3,104	142	21	27	31	27	36	170	30	34	35	34	37
鐵山里	男	1,605	68	9	13	15	9	22	95	15	20	21	18	21
鐵山里	女	1,499	74	12	14	16	18	14	75	15	14	14	16	16
詔安里	計	2,238	47	11	8	4	14	10	124	19	21	19	29	36
詔安里	男	1,144	31	10	4	3	6	8	56	11	14	6	13	12
詔安里	女	1,094	16	1	4	1	8	2	68	8	7	13	16	24
柑井里	計	4,231	244	44	36	58	61	45	269	53	57	36	53	70
柑井里	男	2,167	144	30	16	37	39	22	147	26	33	23	28	37
柑井里	女	2,064	100	14	20	21	22	23	122	27	24	13	25	33
竹園里	計	1,087	71	17	16	13	17	8	67	17	11	5	19	15
竹園里	男	554	35	9	6	8	7	5	38	9	4	4	13	8
竹園里	女	533	36	8	10	5	10	3	29	8	7	1	6	7
新庄里	計	2,758	64	14	9	7	18	16	173	31	41	30	35	36
新庄里	男	1,437	32	7	4	2	9	10	88	14	26	16	18	14
新庄里	女	1,321	32	7	5	5	9	6	85	17	15	14	17	22
犁盛里	計	2,881	111	23	21	20	21	26	155	20	34	31	36	34
犁盛里	男	1,457	51	15	9	11	11	5	75	6	16	19	17	17
犁盛里	女	1,424	60	8	12	9	10	21	80	14	18	12	19	17
中寮里	計	1,348	58	14	17	9	10	8	98	20	11	23	19	25
中寮里	男	735	33	8	9	7	5	4	54	12	4	13	11	14
中寮里	女	613	25	6	8	2	5	4	44	8	7	10	8	11

彰化縣和美鎮各村里
現住人口數按性別及年齡分
中華民國105年8月底

區域別	性別	總計	合計 10~14歲	10歲	11歲	12歲	13歲	14歲	合計 15~19歲	15歲	16歲	17歲	18歲	19歲
中圍里	計	3,473	164	27	40	31	33	33	185	33	31	44	39	38
中圍里	男	1,815	90	16	23	20	16	15	98	18	19	18	19	24
中圍里	女	1,658	74	11	17	11	17	18	87	15	12	26	20	14
糖友里	計	5,036	243	49	38	41	54	61	402	63	88	67	85	99
糖友里	男	2,518	136	34	20	19	27	36	209	31	39	38	46	55
糖友里	女	2,518	107	15	18	22	27	25	193	32	49	29	39	44
塗厝里	計	2,098	104	11	15	21	22	35	139	30	21	36	24	28
塗厝里	男	1,104	52	6	8	13	8	17	75	15	13	18	15	14
塗厝里	女	994	52	5	7	8	14	18	64	15	8	18	9	14
地潭里	計	1,063	31	7	4	6	6	8	60	15	13	10	14	8
地潭里	男	561	19	3	3	4	5	4	28	7	7	4	5	5
地潭里	女	502	12	4	1	2	1	4	32	8	6	6	9	3
湖內里	計	1,431	38	8	10	3	8	9	81	10	10	14	23	24
湖內里	男	757	17	3	4	1	3	6	45	5	4	9	14	13
湖內里	女	674	21	5	6	2	5	3	36	5	6	5	9	11
嘉寶里	計	2,357	101	17	17	12	22	33	160	24	25	41	31	39
嘉寶里	男	1,213	50	10	7	7	7	19	87	12	15	20	18	22
嘉寶里	女	1,144	51	7	10	5	15	14	73	12	10	21	13	17
月眉里	計	3,743	185	32	42	41	38	32	237	45	48	42	53	49
月眉里	男	1,897	100	14	28	20	22	16	124	28	29	15	27	25
月眉里	女	1,846	85	18	14	21	16	16	113	17	19	27	26	24
好修里	計	1,966	74	15	16	13	13	17	110	20	19	23	19	29
好修里	男	1,034	34	6	7	6	8	7	59	10	10	11	8	20
好修里	女	932	40	9	9	7	5	10	51	10	9	12	11	9

彰化縣和美鎮各村里
現住人口數按性別及年齡分
中華民國105年8月底

區域別	性別	總計	合計 10~14歲	10歲	11歲	12歲	13歲	14歲	合計 15~19歲	15歲	16歲	17歲	18歲	19歲
仁愛里	計	3,373	166	33	33	22	34	44	239	41	55	38	51	54
仁愛里	男	1,621	80	20	16	7	15	22	115	18	26	23	21	27
仁愛里	女	1,752	86	13	17	15	19	22	124	23	29	15	30	27

彰化縣和美鎮各村里
現住人口數按性別及年齡分
中華民國105年8月底

區域別	性別	總計	合計 20~24歲	20歲	21歲	22歲	23歲	24歲	合計 25~29歲	25歲	26歲	27歲	28歲	29歲
和美鎮	計	91,250	6,704	1,307	1,335	1,308	1,371	1,383	7,100	1,376	1,469	1,427	1,401	1,427
和美鎮	男	46,523	3,448	656	703	686	703	700	3,769	720	765	768	750	766
和美鎮	女	44,727	3,256	651	632	622	668	683	3,331	656	704	659	651	661
竹營里	計	7,512	574	118	107	120	118	111	615	119	124	117	120	135
竹營里	男	3,761	288	62	50	61	61	54	338	66	67	71	67	67
竹營里	女	3,751	286	56	57	59	57	57	277	53	57	46	53	68
和東里	計	5,091	376	75	66	78	69	88	406	85	89	83	75	74
和東里	男	2,549	193	37	36	39	34	47	224	48	53	38	37	48
和東里	女	2,542	183	38	30	39	35	41	182	37	36	45	38	26
和南里	計	528	51	12	4	11	16	8	40	8	10	7	8	7
和南里	男	250	23	5	2	5	8	3	18	5	4	2	4	3
和南里	女	278	28	7	2	6	8	5	22	3	6	5	4	4
和北里	計	2,277	154	28	32	29	31	34	167	35	32	31	38	31
和北里	男	1,133	79	14	20	12	15	18	88	19	16	16	21	16
和北里	女	1,144	75	14	12	17	16	16	79	16	16	15	17	15
和西里	計	4,041	280	58	63	45	55	59	263	56	49	56	42	60
和西里	男	2,018	150	33	30	27	28	32	130	27	26	29	20	28
和西里	女	2,023	130	25	33	18	27	27	133	29	23	27	22	32
四張里	計	3,466	269	58	53	48	57	53	284	47	65	57	61	54
四張里	男	1,767	156	25	31	35	36	29	160	24	38	34	34	30
四張里	女	1,699	113	33	22	13	21	24	124	23	27	23	27	24
頭前里	計	2,060	169	30	40	42	25	32	160	32	37	36	32	23
頭前里	男	1,035	87	13	27	19	11	17	79	13	19	23	14	10
頭前里	女	1,025	82	17	13	23	14	15	81	19	18	13	18	13

彰化縣和美鎮各村里
現住人口數按性別及年齡分
中華民國105年8月底

區域別	性別	總計	合計 20~24歲	20歲	21歲	22歲	23歲	24歲	合計 25~29歲	25歲	26歲	27歲	28歲	29歲
還社里	計	1,013	84	17	12	19	19	17	61	13	15	11	17	5
還社里	男	522	44	9	5	13	7	10	32	6	9	6	8	3
還社里	女	491	40	8	7	6	12	7	29	7	6	5	9	2
面前里	計	2,670	170	34	30	35	38	33	182	29	38	37	41	37
面前里	男	1,346	88	19	13	18	18	20	89	13	15	20	23	18
面前里	女	1,324	82	15	17	17	20	13	93	16	23	17	18	19
鎮平里	計	3,390	228	51	43	44	42	48	239	46	36	44	58	55
鎮平里	男	1,769	108	21	19	19	23	26	129	25	21	26	31	26
鎮平里	女	1,621	120	30	24	25	19	22	110	21	15	18	27	29
大霞里	計	1,683	126	23	28	27	23	25	140	31	33	29	26	21
大霞里	男	887	72	15	14	15	10	18	77	19	14	16	16	12
大霞里	女	796	54	8	14	12	13	7	63	12	19	13	10	9
源埤里	計	2,159	173	36	40	33	34	30	191	40	35	37	37	42
源埤里	男	1,123	87	18	20	20	19	10	94	15	18	18	21	22
源埤里	女	1,036	86	18	20	13	15	20	97	25	17	19	16	20
南佃里	計	2,624	232	42	30	56	50	54	219	40	50	45	33	51
南佃里	男	1,346	110	22	12	28	22	26	108	15	26	22	15	30
南佃里	女	1,278	122	20	18	28	28	28	111	25	24	23	18	21
雅溝里	計	1,633	115	24	23	19	21	28	130	22	26	29	28	25
雅溝里	男	855	69	12	14	13	16	14	66	9	15	19	11	12
雅溝里	女	778	46	12	9	6	5	14	64	13	11	10	17	13
山犁里	計	6,616	439	90	90	94	74	91	501	92	108	113	87	101
山犁里	男	3,331	236	49	52	50	41	44	271	51	59	50	47	64
山犁里	女	3,285	203	41	38	44	33	47	230	41	49	63	40	37

彰化縣和美鎮各村里
現住人口數按性別及年齡分
中華民國105年8月底

區域別	性別	總計	合計 20~24歲	20歲	21歲	22歲	23歲	24歲	合計 25~29歲	25歲	26歲	27歲	28歲	29歲
嘉犁里	計	2,300	158	26	27	30	44	31	173	28	39	32	45	29
嘉犁里	男	1,212	83	12	14	15	23	19	103	14	23	19	28	19
嘉犁里	女	1,088	75	14	13	15	21	12	70	14	16	13	17	10
鐵山里	計	3,104	193	38	33	26	49	47	277	58	55	57	48	59
鐵山里	男	1,605	93	21	15	13	21	23	167	35	31	37	26	38
鐵山里	女	1,499	100	17	18	13	28	24	110	23	24	20	22	21
詔安里	計	2,238	174	27	30	41	39	37	167	33	43	37	29	25
詔安里	男	1,144	91	13	14	23	18	23	96	18	20	25	20	13
詔安里	女	1,094	83	14	16	18	21	14	71	15	23	12	9	12
柑井里	計	4,231	278	58	49	53	61	57	310	66	49	61	73	61
柑井里	男	2,167	137	27	23	28	27	32	159	32	27	32	36	32
柑井里	女	2,064	141	31	26	25	34	25	151	34	22	29	37	29
竹園里	計	1,087	68	14	12	13	16	13	84	16	20	16	9	23
竹園里	男	554	37	8	7	9	8	5	46	7	10	10	5	14
竹園里	女	533	31	6	5	4	8	8	38	9	10	6	4	9
新庄里	計	2,758	203	33	39	45	46	40	223	50	39	35	52	47
新庄里	男	1,437	107	17	22	25	26	17	117	28	18	16	33	22
新庄里	女	1,321	96	16	17	20	20	23	106	22	21	19	19	25
犁盛里	計	2,881	188	37	37	37	39	38	214	32	48	28	48	58
犁盛里	男	1,457	91	18	20	20	12	21	110	15	27	11	21	36
犁盛里	女	1,424	97	19	17	17	27	17	104	17	21	17	27	22
中寮里	計	1,348	95	16	19	22	17	21	68	15	17	14	9	13
中寮里	男	735	52	7	15	11	10	9	40	9	11	10	5	5
中寮里	女	613	43	9	4	11	7	12	28	6	6	4	4	8

彰化縣和美鎮各村里
現住人口數按性別及年齡分
中華民國105年8月底

區域別	性別	總計	合計 20~24歲	20歲	21歲	22歲	23歲	24歲	合計 25~29歲	25歲	26歲	27歲	28歲	29歲
中圍里	計	3,473	255	45	58	45	53	54	276	43	57	63	64	49
中圍里	男	1,815	141	22	31	19	37	32	131	25	21	32	28	25
中圍里	女	1,658	114	23	27	26	16	22	145	18	36	31	36	24
糖友里	計	5,036	398	81	92	62	92	71	403	82	78	86	64	93
糖友里	男	2,518	182	37	42	28	46	29	209	42	44	43	30	50
糖友里	女	2,518	216	44	50	34	46	42	194	40	34	43	34	43
塗厝里	計	2,098	153	30	35	24	31	33	179	26	40	39	41	33
塗厝里	男	1,104	85	16	24	14	13	18	90	17	21	19	18	15
塗厝里	女	994	68	14	11	10	18	15	89	9	19	20	23	18
地潭里	計	1,063	85	15	20	20	12	18	112	19	27	20	31	15
地潭里	男	561	46	7	13	9	10	7	59	9	13	13	17	7
地潭里	女	502	39	8	7	11	2	11	53	10	14	7	14	8
湖內里	計	1,431	110	20	31	18	23	18	109	26	23	21	17	22
湖內里	男	757	58	15	17	7	13	6	54	12	11	8	12	11
湖內里	女	674	52	5	14	11	10	12	55	14	12	13	5	11
嘉寶里	計	2,357	188	40	38	33	44	33	219	40	46	50	41	42
嘉寶里	男	1,213	93	17	20	23	19	14	116	22	19	27	27	21
嘉寶里	女	1,144	95	23	18	10	25	19	103	18	27	23	14	21
月眉里	計	3,743	276	59	57	54	48	58	245	57	50	41	52	45
月眉里	男	1,897	138	27	29	26	29	27	128	33	21	23	30	21
月眉里	女	1,846	138	32	28	28	19	31	117	24	29	18	22	24
好修里	計	1,966	137	19	29	24	31	34	156	32	29	33	30	32
好修里	男	1,034	69	10	15	15	13	16	84	20	15	17	17	15
好修里	女	932	68	9	14	9	18	18	72	12	14	16	13	17

彰化縣和美鎮各村里
 現住人口數按性別及年齡分
 中華民國105年8月底

區域別	性別	總計	合計 20~24歲	20歲	21歲	22歲	23歲	24歲	合計 25~29歲	25歲	26歲	27歲	28歲	29歲
仁愛里	計	3,373	305	53	68	61	54	69	287	58	62	62	45	60
仁愛里	男	1,621	155	28	37	27	29	34	157	27	33	36	28	33
仁愛里	女	1,752	150	25	31	34	25	35	130	31	29	26	17	27

彰化縣和美鎮各村里
現住人口數按性別及年齡分
中華民國105年8月底

區域別	性別	總計	合計 30~34歲	30歲	31歲	32歲	33歲	34歲	合計 35~39歲	35歲	36歲	37歲	38歲	39歲
和美鎮	計	91,250	8,190	1,495	1,644	1,645	1,720	1,686	8,383	1,786	1,753	1,644	1,612	1,588
和美鎮	男	46,523	4,300	771	868	868	890	903	4,333	892	916	871	852	802
和美鎮	女	44,727	3,890	724	776	777	830	783	4,050	894	837	773	760	786
竹營里	計	7,512	707	126	144	145	128	164	709	156	148	127	147	131
竹營里	男	3,761	354	56	74	68	73	83	345	76	77	60	68	64
竹營里	女	3,751	353	70	70	77	55	81	364	80	71	67	79	67
和東里	計	5,091	438	81	91	83	107	76	444	92	96	83	93	80
和東里	男	2,549	221	38	47	45	49	42	222	36	48	45	58	35
和東里	女	2,542	217	43	44	38	58	34	222	56	48	38	35	45
和南里	計	528	37	5	11	7	8	6	42	10	9	8	7	8
和南里	男	250	19	2	5	5	3	4	16	4	3	3	4	2
和南里	女	278	18	3	6	2	5	2	26	6	6	5	3	6
和北里	計	2,277	211	41	45	49	34	42	230	38	50	47	49	46
和北里	男	1,133	102	18	20	24	17	23	104	19	21	24	23	17
和北里	女	1,144	109	23	25	25	17	19	126	19	29	23	26	29
和西里	計	4,041	301	45	58	67	70	61	399	88	77	87	72	75
和西里	男	2,018	167	32	30	37	30	38	184	33	30	41	39	41
和西里	女	2,023	134	13	28	30	40	23	215	55	47	46	33	34
四張里	計	3,466	304	43	69	67	68	57	315	59	71	64	73	48
四張里	男	1,767	151	17	37	40	32	25	164	29	41	28	42	24
四張里	女	1,699	153	26	32	27	36	32	151	30	30	36	31	24
頭前里	計	2,060	175	35	33	37	39	31	174	40	33	41	29	31
頭前里	男	1,035	90	19	16	21	18	16	75	13	17	17	16	12
頭前里	女	1,025	85	16	17	16	21	15	99	27	16	24	13	19

彰化縣和美鎮各村里
現住人口數按性別及年齡分
中華民國105年8月底

區域別	性別	總計	合計 30~34歲	30歲	31歲	32歲	33歲	34歲	合計 35~39歲	35歲	36歲	37歲	38歲	39歲
還社里	計	1,013	82	19	14	16	15	18	86	17	18	27	10	14
還社里	男	522	47	10	8	10	9	10	43	8	9	16	6	4
還社里	女	491	35	9	6	6	6	8	43	9	9	11	4	10
面前里	計	2,670	283	63	54	60	47	59	263	53	57	50	52	51
面前里	男	1,346	156	39	30	30	25	32	137	24	40	28	25	20
面前里	女	1,324	127	24	24	30	22	27	126	29	17	22	27	31
鎮平里	計	3,390	326	64	59	50	72	81	340	63	61	72	63	81
鎮平里	男	1,769	182	28	36	32	42	44	185	34	29	42	32	48
鎮平里	女	1,621	144	36	23	18	30	37	155	29	32	30	31	33
大霞里	計	1,683	160	31	34	30	39	26	136	24	28	34	23	27
大霞里	男	887	89	15	22	17	22	13	70	11	19	14	14	12
大霞里	女	796	71	16	12	13	17	13	66	13	9	20	9	15
源埤里	計	2,159	180	33	37	41	32	37	181	44	31	38	35	33
源埤里	男	1,123	97	19	23	20	16	19	91	20	18	21	14	18
源埤里	女	1,036	83	14	14	21	16	18	90	24	13	17	21	15
南佃里	計	2,624	241	37	34	56	56	58	235	57	52	43	44	39
南佃里	男	1,346	139	22	16	30	35	36	128	30	30	26	24	18
南佃里	女	1,278	102	15	18	26	21	22	107	27	22	17	20	21
雅溝里	計	1,633	142	28	31	32	30	21	158	32	31	33	29	33
雅溝里	男	855	73	14	15	16	14	14	96	13	19	23	19	22
雅溝里	女	778	69	14	16	16	16	7	62	19	12	10	10	11
山犁里	計	6,616	539	100	103	95	129	112	617	129	129	118	125	116
山犁里	男	3,331	266	48	56	41	67	54	300	60	57	66	56	61
山犁里	女	3,285	273	52	47	54	62	58	317	69	72	52	69	55

彰化縣和美鎮各村里
現住人口數按性別及年齡分
中華民國105年8月底

區域別	性別	總計	合計 30~34歲	30歲	31歲	32歲	33歲	34歲	合計 35~39歲	35歲	36歲	37歲	38歲	39歲
嘉犁里	計	2,300	243	48	37	51	49	58	219	52	39	48	44	36
嘉犁里	男	1,212	138	26	21	28	26	37	119	22	25	26	20	26
嘉犁里	女	1,088	105	22	16	23	23	21	100	30	14	22	24	10
鐵山里	計	3,104	293	58	67	60	60	48	292	62	63	56	58	53
鐵山里	男	1,605	158	28	37	32	33	28	157	33	34	32	29	29
鐵山里	女	1,499	135	30	30	28	27	20	135	29	29	24	29	24
詔安里	計	2,238	207	36	40	39	48	44	227	53	52	36	48	38
詔安里	男	1,144	111	25	21	15	23	27	122	34	26	25	24	13
詔安里	女	1,094	96	11	19	24	25	17	105	19	26	11	24	25
柑井里	計	4,231	388	68	84	69	80	87	411	81	87	79	84	80
柑井里	男	2,167	186	36	44	31	39	36	234	50	48	43	52	41
柑井里	女	2,064	202	32	40	38	41	51	177	31	39	36	32	39
竹園里	計	1,087	112	24	21	24	17	26	97	27	30	12	8	20
竹園里	男	554	60	12	11	13	13	11	50	13	15	6	6	10
竹園里	女	533	52	12	10	11	4	15	47	14	15	6	2	10
新庄里	計	2,758	258	33	56	56	54	59	247	57	53	36	48	53
新庄里	男	1,437	155	21	31	38	28	37	135	34	29	16	30	26
新庄里	女	1,321	103	12	25	18	26	22	112	23	24	20	18	27
犁盛里	計	2,881	269	44	53	59	63	50	291	60	66	57	51	57
犁盛里	男	1,457	140	24	25	31	36	24	152	29	31	31	26	35
犁盛里	女	1,424	129	20	28	28	27	26	139	31	35	26	25	22
中寮里	計	1,348	110	12	25	23	21	29	139	33	24	32	22	28
中寮里	男	735	59	6	12	12	13	16	77	18	11	19	11	18
中寮里	女	613	51	6	13	11	8	13	62	15	13	13	11	10

彰化縣和美鎮各村里
現住人口數按性別及年齡分
中華民國105年8月底

區域別	性別	總計	合計 30~34歲	30歲	31歲	32歲	33歲	34歲	合計 35~39歲	35歲	36歲	37歲	38歲	39歲
中園里	計	3,473	336	63	75	56	81	61	301	70	68	57	51	55
中園里	男	1,815	179	28	42	32	43	34	165	34	38	32	30	31
中園里	女	1,658	157	35	33	24	38	27	136	36	30	25	21	24
糖友里	計	5,036	438	87	76	95	79	101	466	104	102	83	84	93
糖友里	男	2,518	243	50	47	54	36	56	243	49	59	40	49	46
糖友里	女	2,518	195	37	29	41	43	45	223	55	43	43	35	47
塗厝里	計	2,098	174	32	35	37	43	27	170	38	38	31	27	36
塗厝里	男	1,104	97	19	17	19	25	17	95	22	25	18	10	20
塗厝里	女	994	77	13	18	18	18	10	75	16	13	13	17	16
地潭里	計	1,063	101	20	21	21	20	19	58	15	12	10	12	9
地潭里	男	561	48	11	10	12	9	6	29	8	6	6	5	4
地潭里	女	502	53	9	11	9	11	13	29	7	6	4	7	5
湖內里	計	1,431	120	23	23	24	21	29	129	31	22	27	21	28
湖內里	男	757	60	14	10	9	9	18	65	15	9	11	14	16
湖內里	女	674	60	9	13	15	12	11	64	16	13	16	7	12
嘉寶里	計	2,357	175	37	37	32	39	30	178	36	33	37	33	39
嘉寶里	男	1,213	98	18	22	20	22	16	89	20	13	17	19	20
嘉寶里	女	1,144	77	19	15	12	17	14	89	16	20	20	14	19
月眉里	計	3,743	353	73	71	63	75	71	350	71	77	73	68	61
月眉里	男	1,897	176	36	30	36	37	37	201	46	43	42	38	32
月眉里	女	1,846	177	37	41	27	38	34	149	25	34	31	30	29
好修里	計	1,966	191	39	32	39	41	40	181	41	26	38	40	36
好修里	男	1,034	101	19	21	20	21	20	99	25	15	21	22	16
好修里	女	932	90	20	11	19	20	20	82	16	11	17	18	20

彰化縣和美鎮各村里
 現住人口數按性別及年齡分
 中華民國105年8月底

區域別	性別	總計	合計 30~34歲	30歲	31歲	32歲	33歲	34歲	合計 35~39歲	35歲	36歲	37歲	38歲	39歲
仁愛里	計	3,373	296	47	74	62	55	58	298	53	70	60	62	53
仁愛里	男	1,621	138	21	32	30	25	30	141	30	31	32	27	21
仁愛里	女	1,752	158	26	42	32	30	28	157	23	39	28	35	32

彰化縣和美鎮各村里
現住人口數按性別及年齡分
中華民國105年8月底

區域別	性別	總計	合計 40~44歲	40歲	41歲	42歲	43歲	44歲	合計 45~49歲	45歲	46歲	47歲	48歲	49歲
和美鎮	計	91,250	6,509	1,441	1,336	1,276	1,241	1,215	6,433	1,315	1,263	1,291	1,258	1,306
和美鎮	男	46,523	3,310	698	663	689	632	628	3,313	698	635	676	625	679
和美鎮	女	44,727	3,199	743	673	587	609	587	3,120	617	628	615	633	627
竹營里	計	7,512	534	138	95	101	87	113	560	111	113	112	97	127
竹營里	男	3,761	266	67	35	56	45	63	259	50	51	50	36	72
竹營里	女	3,751	268	71	60	45	42	50	301	61	62	62	61	55
和東里	計	5,091	336	73	68	69	62	64	344	66	71	68	54	85
和東里	男	2,549	169	38	33	35	28	35	164	36	30	36	20	42
和東里	女	2,542	167	35	35	34	34	29	180	30	41	32	34	43
和南里	計	528	29	5	9	5	5	5	38	7	5	7	6	13
和南里	男	250	13	1	4	3	3	2	22	3	3	5	3	8
和南里	女	278	16	4	5	2	2	3	16	4	2	2	3	5
和北里	計	2,277	197	38	37	38	43	41	129	27	24	21	25	32
和北里	男	1,133	105	17	20	21	26	21	68	20	12	8	12	16
和北里	女	1,144	92	21	17	17	17	20	61	7	12	13	13	16
和西里	計	4,041	284	79	67	49	48	41	263	53	42	46	65	57
和西里	男	2,018	150	45	32	31	25	17	123	28	20	19	31	25
和西里	女	2,023	134	34	35	18	23	24	140	25	22	27	34	32
四張里	計	3,466	235	47	61	44	36	47	225	50	43	44	36	52
四張里	男	1,767	113	23	24	23	20	23	119	32	25	20	16	26
四張里	女	1,699	122	24	37	21	16	24	106	18	18	24	20	26
頭前里	計	2,060	140	23	29	29	25	34	150	34	20	33	34	29
頭前里	男	1,035	70	7	15	14	19	15	75	16	8	20	16	15
頭前里	女	1,025	70	16	14	15	6	19	75	18	12	13	18	14

彰化縣和美鎮各村里
現住人口數按性別及年齡分
中華民國105年8月底

區域別	性別	總計	合計 40~44歲	40歲	41歲	42歲	43歲	44歲	合計 45~49歲	45歲	46歲	47歲	48歲	49歲
還社里	計	1,013	70	19	13	17	13	8	76	14	15	19	17	11
還社里	男	522	44	12	9	11	7	5	35	8	6	8	6	7
還社里	女	491	26	7	4	6	6	3	41	6	9	11	11	4
面前里	計	2,670	191	46	41	36	36	32	168	34	27	44	25	38
面前里	男	1,346	100	22	20	20	20	18	76	10	11	25	15	15
面前里	女	1,324	91	24	21	16	16	14	92	24	16	19	10	23
鎮平里	計	3,390	272	58	65	61	40	48	257	58	47	49	57	46
鎮平里	男	1,769	147	30	31	38	17	31	130	28	25	24	29	24
鎮平里	女	1,621	125	28	34	23	23	17	127	30	22	25	28	22
大霞里	計	1,683	108	27	20	22	19	20	121	17	35	21	26	22
大霞里	男	887	61	17	11	14	9	10	62	7	16	11	18	10
大霞里	女	796	47	10	9	8	10	10	59	10	19	10	8	12
源埤里	計	2,159	134	33	21	21	30	29	174	31	33	27	39	44
源埤里	男	1,123	65	12	14	13	11	15	98	19	16	16	22	25
源埤里	女	1,036	69	21	7	8	19	14	76	12	17	11	17	19
南佃里	計	2,624	178	38	32	35	40	33	192	31	43	38	39	41
南佃里	男	1,346	94	18	17	20	20	19	112	19	23	21	23	26
南佃里	女	1,278	84	20	15	15	20	14	80	12	20	17	16	15
雅溝里	計	1,633	108	24	18	23	23	20	112	25	20	25	21	21
雅溝里	男	855	55	13	8	14	9	11	60	13	9	16	10	12
雅溝里	女	778	53	11	10	9	14	9	52	12	11	9	11	9
山犁里	計	6,616	510	107	111	101	95	96	455	86	102	100	73	94
山犁里	男	3,331	228	44	51	41	51	41	242	51	55	54	31	51
山犁里	女	3,285	282	63	60	60	44	55	213	35	47	46	42	43

彰化縣和美鎮各村里
現住人口數按性別及年齡分
中華民國105年8月底

區域別	性別	總計	合計 40~44歲	40歲	41歲	42歲	43歲	44歲	合計 45~49歲	45歲	46歲	47歲	48歲	49歲
嘉犁里	計	2,300	153	32	36	26	29	30	132	25	24	26	23	34
嘉犁里	男	1,212	79	16	16	16	16	15	74	13	13	17	12	19
嘉犁里	女	1,088	74	16	20	10	13	15	58	12	11	9	11	15
鐵山里	計	3,104	180	46	33	30	39	32	197	46	29	31	44	47
鐵山里	男	1,605	103	29	21	21	20	12	104	25	16	16	24	23
鐵山里	女	1,499	77	17	12	9	19	20	93	21	13	15	20	24
詔安里	計	2,238	170	37	33	50	30	20	216	40	43	46	46	41
詔安里	男	1,144	93	21	18	25	15	14	101	18	27	18	19	19
詔安里	女	1,094	77	16	15	25	15	6	115	22	16	28	27	22
柑井里	計	4,231	328	84	63	55	71	55	266	54	64	52	51	45
柑井里	男	2,167	163	33	34	33	32	31	140	31	35	24	25	25
柑井里	女	2,064	165	51	29	22	39	24	126	23	29	28	26	20
竹園里	計	1,087	67	15	9	13	18	12	75	14	20	10	18	13
竹園里	男	554	37	9	5	9	8	6	43	7	11	3	14	8
竹園里	女	533	30	6	4	4	10	6	32	7	9	7	4	5
新庄里	計	2,758	204	34	51	36	36	47	195	55	46	43	27	24
新庄里	男	1,437	109	18	31	16	19	25	101	24	24	30	14	9
新庄里	女	1,321	95	16	20	20	17	22	94	31	22	13	13	15
犁盛里	計	2,881	226	55	47	39	45	40	164	35	26	34	36	33
犁盛里	男	1,457	126	31	29	20	24	22	82	22	7	20	21	12
犁盛里	女	1,424	100	24	18	19	21	18	82	13	19	14	15	21
中寮里	計	1,348	96	17	20	19	21	19	93	17	23	12	27	14
中寮里	男	735	58	10	13	11	11	13	60	12	15	7	19	7
中寮里	女	613	38	7	7	8	10	6	33	5	8	5	8	7

彰化縣和美鎮各村里
現住人口數按性別及年齡分
中華民國105年8月底

區域別	性別	總計	合計 40~44歲	40歲	41歲	42歲	43歲	44歲	合計 45~49歲	45歲	46歲	47歲	48歲	49歲
中圍里	計	3,473	246	43	61	61	42	39	211	42	47	45	47	30
中圍里	男	1,815	134	19	32	39	20	24	109	21	25	22	24	17
中圍里	女	1,658	112	24	29	22	22	15	102	21	22	23	23	13
糖友里	計	5,036	451	95	67	100	89	100	468	110	88	103	98	69
糖友里	男	2,518	217	44	29	48	43	53	228	58	40	53	46	31
糖友里	女	2,518	234	51	38	52	46	47	240	52	48	50	52	38
塗厝里	計	2,098	131	30	28	27	24	22	145	29	21	34	23	38
塗厝里	男	1,104	65	12	15	12	14	12	82	14	13	22	15	18
塗厝里	女	994	66	18	13	15	10	10	63	15	8	12	8	20
地潭里	計	1,063	72	14	13	18	12	15	81	18	18	16	17	12
地潭里	男	561	35	3	3	11	10	8	45	12	9	6	12	6
地潭里	女	502	37	11	10	7	2	7	36	6	9	10	5	6
湖內里	計	1,431	94	22	22	14	21	15	120	21	26	20	27	26
湖內里	男	757	49	9	10	8	16	6	69	10	18	13	12	16
湖內里	女	674	45	13	12	6	5	9	51	11	8	7	15	10
嘉寶里	計	2,357	178	33	36	34	40	35	147	31	22	29	34	31
嘉寶里	男	1,213	87	17	20	15	20	15	88	23	11	17	18	19
嘉寶里	女	1,144	91	16	16	19	20	20	59	8	11	12	16	12
月眉里	計	3,743	256	62	55	45	53	41	242	62	38	51	36	55
月眉里	男	1,897	122	30	24	21	25	22	127	32	19	31	18	27
月眉里	女	1,846	134	32	31	24	28	19	115	30	19	20	18	28
好修里	計	1,966	115	27	26	17	28	17	129	28	22	21	24	34
好修里	男	1,034	62	13	17	9	14	9	75	14	11	16	10	24
好修里	女	932	53	14	9	8	14	8	54	14	11	5	14	10

彰化縣和美鎮各村里
現住人口數按性別及年齡分
中華民國105年8月底

區域別	性別	總計	合計 40~44歲	40歲	41歲	42歲	43歲	44歲	合計 45~49歲	45歲	46歲	47歲	48歲	49歲
仁愛里	計	3,373	216	40	49	41	41	45	288	44	66	64	66	48
仁愛里	男	1,621	91	18	22	21	15	15	140	22	31	28	34	25
仁愛里	女	1,752	125	22	27	20	26	30	148	22	35	36	32	23

彰化縣和美鎮各村里
現住人口數按性別及年齡分
中華民國105年8月底

區域別	性別	總計	合計 50~54歲	50歲	51歲	52歲	53歲	54歲	合計 55~59歲	55歲	56歲	57歲	58歲	59歲
和美鎮	計	91,250	6,801	1,311	1,392	1,354	1,356	1,388	6,429	1,362	1,366	1,279	1,256	1,166
和美鎮	男	46,523	3,423	659	696	652	682	734	3,207	665	671	644	652	575
和美鎮	女	44,727	3,378	652	696	702	674	654	3,222	697	695	635	604	591
竹營里	計	7,512	556	107	91	123	127	108	503	118	93	104	94	94
竹營里	男	3,761	254	52	36	55	58	53	247	59	53	49	43	43
竹營里	女	3,751	302	55	55	68	69	55	256	59	40	55	51	51
和東里	計	5,091	424	81	88	81	74	100	373	80	85	77	69	62
和東里	男	2,549	211	35	47	38	41	50	181	44	40	35	32	30
和東里	女	2,542	213	46	41	43	33	50	192	36	45	42	37	32
和南里	計	528	29	4	5	5	7	8	37	6	7	10	11	3
和南里	男	250	13	2	1	2	4	4	20	3	4	6	5	2
和南里	女	278	16	2	4	3	3	4	17	3	3	4	6	1
和北里	計	2,277	134	23	32	19	21	39	151	32	30	29	30	30
和北里	男	1,133	61	9	16	7	9	20	78	17	11	13	17	20
和北里	女	1,144	73	14	16	12	12	19	73	15	19	16	13	10
和西里	計	4,041	263	45	54	53	52	59	260	47	62	61	43	47
和西里	男	2,018	132	19	27	28	22	36	132	20	31	33	23	25
和西里	女	2,023	131	26	27	25	30	23	128	27	31	28	20	22
四張里	計	3,466	220	42	46	44	49	39	259	58	57	57	50	37
四張里	男	1,767	101	19	25	20	23	14	124	32	25	26	24	17
四張里	女	1,699	119	23	21	24	26	25	135	26	32	31	26	20
頭前里	計	2,060	185	51	34	32	32	36	133	28	30	28	28	19
頭前里	男	1,035	101	28	21	19	17	16	67	9	15	18	17	8
頭前里	女	1,025	84	23	13	13	15	20	66	19	15	10	11	11

彰化縣和美鎮各村里
現住人口數按性別及年齡分
中華民國105年8月底

區域別	性別	總計	合計 50~54歲	50歲	51歲	52歲	53歲	54歲	合計 55~59歲	55歲	56歲	57歲	58歲	59歲
還社里	計	1,013	80	17	14	13	17	19	74	17	14	13	20	10
還社里	男	522	41	10	4	8	6	13	39	14	5	6	12	2
還社里	女	491	39	7	10	5	11	6	35	3	9	7	8	8
面前里	計	2,670	197	39	45	39	34	40	185	37	42	33	35	38
面前里	男	1,346	97	19	24	18	18	18	87	16	21	13	17	20
面前里	女	1,324	100	20	21	21	16	22	98	21	21	20	18	18
鎮平里	計	3,390	248	42	51	53	53	49	227	49	53	53	35	37
鎮平里	男	1,769	131	27	25	23	31	25	113	22	20	31	18	22
鎮平里	女	1,621	117	15	26	30	22	24	114	27	33	22	17	15
大霞里	計	1,683	163	39	35	31	31	27	130	25	35	22	31	17
大霞里	男	887	86	21	18	14	18	15	65	9	19	10	16	11
大霞里	女	796	77	18	17	17	13	12	65	16	16	12	15	6
源埤里	計	2,159	184	45	38	32	43	26	151	29	40	30	26	26
源埤里	男	1,123	99	22	20	17	25	15	84	15	25	17	12	15
源埤里	女	1,036	85	23	18	15	18	11	67	14	15	13	14	11
南佃里	計	2,624	227	43	47	48	37	52	183	35	48	28	35	37
南佃里	男	1,346	109	20	21	21	24	23	91	19	26	11	18	17
南佃里	女	1,278	118	23	26	27	13	29	92	16	22	17	17	20
雅溝里	計	1,633	130	23	33	24	28	22	90	19	15	21	23	12
雅溝里	男	855	69	12	20	10	15	12	51	11	9	12	13	6
雅溝里	女	778	61	11	13	14	13	10	39	8	6	9	10	6
山犁里	計	6,616	447	92	88	102	77	88	421	108	81	90	65	77
山犁里	男	3,331	212	44	46	45	39	38	191	53	37	44	26	31
山犁里	女	3,285	235	48	42	57	38	50	230	55	44	46	39	46

彰化縣和美鎮各村里
現住人口數按性別及年齡分
中華民國105年8月底

區域別	性別	總計	合計 50~54歲	50歲	51歲	52歲	53歲	54歲	合計 55~59歲	55歲	56歲	57歲	58歲	59歲
嘉犁里	計	2,300	176	27	42	37	35	35	179	35	34	30	42	38
嘉犁里	男	1,212	87	12	16	19	23	17	88	13	18	17	24	16
嘉犁里	女	1,088	89	15	26	18	12	18	91	22	16	13	18	22
鐵山里	計	3,104	216	44	34	42	56	40	272	59	59	48	52	54
鐵山里	男	1,605	113	22	16	23	23	29	119	24	24	24	19	28
鐵山里	女	1,499	103	22	18	19	33	11	153	35	35	24	33	26
詔安里	計	2,238	180	40	42	36	34	28	177	32	41	31	32	41
詔安里	男	1,144	94	15	23	20	21	15	77	11	18	12	17	19
詔安里	女	1,094	86	25	19	16	13	13	100	21	23	19	15	22
柑井里	計	4,231	294	49	64	52	67	62	274	64	48	48	70	44
柑井里	男	2,167	150	24	35	26	31	34	149	38	23	24	42	22
柑井里	女	2,064	144	25	29	26	36	28	125	26	25	24	28	22
竹園里	計	1,087	70	9	14	11	21	15	82	16	22	12	22	10
竹園里	男	554	29	4	6	5	8	6	36	8	11	5	8	4
竹園里	女	533	41	5	8	6	13	9	46	8	11	7	14	6
新庄里	計	2,758	223	43	39	57	36	48	198	31	40	39	41	47
新庄里	男	1,437	127	23	21	34	22	27	104	12	20	17	31	24
新庄里	女	1,321	96	20	18	23	14	21	94	19	20	22	10	23
犁盛里	計	2,881	195	32	42	37	39	45	197	40	43	37	40	37
犁盛里	男	1,457	101	18	19	14	18	32	95	17	18	17	24	19
犁盛里	女	1,424	94	14	23	23	21	13	102	23	25	20	16	18
中寮里	計	1,348	80	20	17	15	16	12	97	21	23	18	21	14
中寮里	男	735	40	10	11	6	6	7	55	10	12	12	13	8
中寮里	女	613	40	10	6	9	10	5	42	11	11	6	8	6

彰化縣和美鎮各村里
現住人口數按性別及年齡分
中華民國105年8月底

區域別	性別	總計	合計 50~54歲	50歲	51歲	52歲	53歲	54歲	合計 55~59歲	55歲	56歲	57歲	58歲	59歲
中園里	計	3,473	252	46	49	53	44	60	285	48	70	59	61	47
中園里	男	1,815	131	30	21	28	19	33	148	19	39	34	35	21
中園里	女	1,658	121	16	28	25	25	27	137	29	31	25	26	26
糖友里	計	5,036	403	76	96	69	79	83	343	84	70	57	68	64
糖友里	男	2,518	183	35	51	31	26	40	162	44	29	29	31	29
糖友里	女	2,518	220	41	45	38	53	43	181	40	41	28	37	35
塗厝里	計	2,098	140	28	27	25	30	30	155	35	28	38	26	28
塗厝里	男	1,104	71	11	13	16	15	16	84	20	17	20	13	14
塗厝里	女	994	69	17	14	9	15	14	71	15	11	18	13	14
地潭里	計	1,063	100	21	21	23	16	19	73	15	14	11	16	17
地潭里	男	561	58	13	11	13	10	11	44	8	12	4	8	12
地潭里	女	502	42	8	10	10	6	8	29	7	2	7	8	5
湖內里	計	1,431	114	21	20	22	22	29	98	16	27	20	13	22
湖內里	男	757	70	16	14	11	13	16	58	8	13	11	9	17
湖內里	女	674	44	5	6	11	9	13	40	8	14	9	4	5
嘉寶里	計	2,357	202	35	49	44	36	38	154	45	21	27	31	30
嘉寶里	男	1,213	115	19	24	20	24	28	78	17	13	19	16	13
嘉寶里	女	1,144	87	16	25	24	12	10	76	28	8	8	15	17
月眉里	計	3,743	235	50	49	42	37	57	287	58	51	73	45	60
月眉里	男	1,897	116	26	27	20	15	28	149	33	26	39	23	28
月眉里	女	1,846	119	24	22	22	22	29	138	25	25	34	22	32
好修里	計	1,966	166	29	31	36	33	37	142	29	28	27	36	22
好修里	男	1,034	96	18	16	17	23	22	71	17	11	11	23	9
好修里	女	932	70	11	15	19	10	15	71	12	17	16	13	13

彰化縣和美鎮各村里
 現住人口數按性別及年齡分
 中華民國105年8月底

區域別	性別	總計	合計 50~54歲	50歲	51歲	52歲	53歲	54歲	合計 55~59歲	55歲	56歲	57歲	58歲	59歲
仁愛里	計	3,373	268	48	55	54	73	38	239	46	55	48	45	45
仁愛里	男	1,621	125	24	21	24	35	21	120	23	26	25	23	23
仁愛里	女	1,752	143	24	34	30	38	17	119	23	29	23	22	22

彰化縣和美鎮各村里
現住人口數按性別及年齡分
中華民國105年8月底

區域別	性別	總計	合計 60~64歲	60歲	61歲	62歲	63歲	64歲	合計 65~69歲	65歲	66歲	67歲	68歲	69歲
和美鎮	計	91,250	5,593	1,280	1,168	1,054	1,075	1,016	3,541	974	742	719	581	525
和美鎮	男	46,523	2,870	670	615	513	568	504	1,775	488	395	350	290	252
和美鎮	女	44,727	2,723	610	553	541	507	512	1,766	486	347	369	291	273
竹營里	計	7,512	407	96	99	71	81	60	230	66	56	40	28	40
竹營里	男	3,761	207	47	55	33	46	26	107	33	28	19	13	14
竹營里	女	3,751	200	49	44	38	35	34	123	33	28	21	15	26
和東里	計	5,091	306	73	55	65	60	53	224	47	54	47	30	46
和東里	男	2,549	148	41	29	24	30	24	113	21	24	22	20	26
和東里	女	2,542	158	32	26	41	30	29	111	26	30	25	10	20
和南里	計	528	29	8	5	11	4	1	21	8	3	1	4	5
和南里	男	250	17	5	2	7	2	1	9	3	3	1	0	2
和南里	女	278	12	3	3	4	2	0	12	5	0	0	4	3
和北里	計	2,277	132	35	26	26	24	21	113	34	26	17	18	18
和北里	男	1,133	65	19	9	14	14	9	57	18	14	8	7	10
和北里	女	1,144	67	16	17	12	10	12	56	16	12	9	11	8
和西里	計	4,041	251	61	48	38	44	60	184	47	38	37	34	28
和西里	男	2,018	117	32	24	14	19	28	91	20	26	18	18	9
和西里	女	2,023	134	29	24	24	25	32	93	27	12	19	16	19
四張里	計	3,466	235	50	51	53	43	38	136	39	29	30	19	19
四張里	男	1,767	122	25	26	29	21	21	70	14	19	17	11	9
四張里	女	1,699	113	25	25	24	22	17	66	25	10	13	8	10
頭前里	計	2,060	106	16	22	25	32	11	51	12	7	15	14	3
頭前里	男	1,035	51	8	12	13	12	6	27	8	4	7	6	2
頭前里	女	1,025	55	8	10	12	20	5	24	4	3	8	8	1

彰化縣和美鎮各村里
現住人口數按性別及年齡分
中華民國105年8月底

區域別	性別	總計	合計 60~64歲	60歲	61歲	62歲	63歲	64歲	合計 65~69歲	65歲	66歲	67歲	68歲	69歲
還社里	計	1,013	80	21	16	14	16	13	43	11	10	15	3	4
還社里	男	522	45	10	11	11	8	5	26	6	7	9	2	2
還社里	女	491	35	11	5	3	8	8	17	5	3	6	1	2
面前里	計	2,670	152	31	32	29	35	25	106	34	19	22	14	17
面前里	男	1,346	80	19	18	14	17	12	51	21	8	7	7	8
面前里	女	1,324	72	12	14	15	18	13	55	13	11	15	7	9
鎮平里	計	3,390	233	53	47	42	45	46	142	45	23	27	27	20
鎮平里	男	1,769	116	26	28	18	21	23	69	19	12	17	11	10
鎮平里	女	1,621	117	27	19	24	24	23	73	26	11	10	16	10
大霞里	計	1,683	90	21	20	18	13	18	62	13	14	17	10	8
大霞里	男	887	51	11	11	11	8	10	31	9	7	8	4	3
大霞里	女	796	39	10	9	7	5	8	31	4	7	9	6	5
源埤里	計	2,159	127	26	25	27	24	25	74	22	19	12	11	10
源埤里	男	1,123	68	18	13	11	13	13	39	12	9	7	5	6
源埤里	女	1,036	59	8	12	16	11	12	35	10	10	5	6	4
南佃里	計	2,624	150	29	32	27	34	28	83	20	19	17	14	13
南佃里	男	1,346	87	19	18	9	21	20	44	12	12	11	3	6
南佃里	女	1,278	63	10	14	18	13	8	39	8	7	6	11	7
雅溝里	計	1,633	113	28	16	25	24	20	67	18	14	16	12	7
雅溝里	男	855	61	14	7	14	15	11	33	9	8	5	7	4
雅溝里	女	778	52	14	9	11	9	9	34	9	6	11	5	3
山犁里	計	6,616	352	86	71	66	65	64	209	59	50	37	31	32
山犁里	男	3,331	169	45	32	35	30	27	105	30	27	21	10	17
山犁里	女	3,285	183	41	39	31	35	37	104	29	23	16	21	15

彰化縣和美鎮各村里
現住人口數按性別及年齡分
中華民國105年8月底

區域別	性別	總計	合計 60~64歲	60歲	61歲	62歲	63歲	64歲	合計 65~69歲	65歲	66歲	67歲	68歲	69歲
嘉犁里	計	2,300	173	44	46	24	25	34	90	28	23	17	10	12
嘉犁里	男	1,212	96	23	25	13	16	19	48	18	13	9	2	6
嘉犁里	女	1,088	77	21	21	11	9	15	42	10	10	8	8	6
鐵山里	計	3,104	229	48	53	49	43	36	162	46	33	29	31	23
鐵山里	男	1,605	116	26	23	25	25	17	86	24	17	15	20	10
鐵山里	女	1,499	113	22	30	24	18	19	76	22	16	14	11	13
詔安里	計	2,238	159	37	25	31	32	34	105	26	21	23	23	12
詔安里	男	1,144	89	21	17	16	16	19	48	13	13	8	10	4
詔安里	女	1,094	70	16	8	15	16	15	57	13	8	15	13	8
柑井里	計	4,231	241	59	44	55	44	39	158	45	26	38	25	24
柑井里	男	2,167	116	24	21	23	25	23	80	20	13	21	11	15
柑井里	女	2,064	125	35	23	32	19	16	78	25	13	17	14	9
竹園里	計	1,087	65	15	11	11	14	14	44	13	10	9	9	3
竹園里	男	554	41	9	8	6	8	10	24	7	4	5	5	3
竹園里	女	533	24	6	3	5	6	4	20	6	6	4	4	0
新庄里	計	2,758	200	48	41	33	37	41	154	46	29	30	28	21
新庄里	男	1,437	98	26	25	14	19	14	79	21	16	14	16	12
新庄里	女	1,321	102	22	16	19	18	27	75	25	13	16	12	9
犁盛里	計	2,881	203	28	50	40	46	39	128	30	22	29	26	21
犁盛里	男	1,457	100	11	30	19	24	16	63	12	13	13	16	9
犁盛里	女	1,424	103	17	20	21	22	23	65	18	9	16	10	12
中寮里	計	1,348	97	21	18	20	26	12	49	13	10	10	7	9
中寮里	男	735	50	13	9	9	13	6	30	8	7	5	5	5
中寮里	女	613	47	8	9	11	13	6	19	5	3	5	2	4

彰化縣和美鎮各村里
現住人口數按性別及年齡分
中華民國105年8月底

區域別	性別	總計	合計 60~64歲	60歲	61歲	62歲	63歲	64歲	合計 65~69歲	65歲	66歲	67歲	68歲	69歲
中圍里	計	3,473	213	44	43	41	37	48	150	37	38	28	29	18
中圍里	男	1,815	119	29	22	17	24	27	71	15	16	14	19	7
中圍里	女	1,658	94	15	21	24	13	21	79	22	22	14	10	11
糖友里	計	5,036	263	72	58	46	48	39	132	44	24	26	22	16
糖友里	男	2,518	115	27	23	22	24	19	61	21	13	11	10	6
糖友里	女	2,518	148	45	35	24	24	20	71	23	11	15	12	10
塗厝里	計	2,098	131	30	31	17	26	27	101	26	15	21	20	19
塗厝里	男	1,104	80	19	17	13	18	13	55	14	11	8	12	10
塗厝里	女	994	51	11	14	4	8	14	46	12	4	13	8	9
地潭里	計	1,063	52	13	13	10	5	11	38	8	4	9	5	12
地潭里	男	561	36	9	10	7	3	7	20	6	2	3	4	5
地潭里	女	502	16	4	3	3	2	4	18	2	2	6	1	7
湖內里	計	1,431	92	13	25	15	20	19	56	13	12	12	12	7
湖內里	男	757	49	6	14	8	11	10	31	9	6	6	6	4
湖內里	女	674	43	7	11	7	9	9	25	4	6	6	6	3
嘉寶里	計	2,357	137	32	23	23	36	23	89	20	23	12	19	15
嘉寶里	男	1,213	74	20	14	13	17	10	42	10	11	4	10	7
嘉寶里	女	1,144	63	12	9	10	19	13	47	10	12	8	9	8
月眉里	計	3,743	275	63	61	50	48	53	164	43	34	46	21	20
月眉里	男	1,897	135	28	31	25	24	27	76	24	14	19	8	11
月眉里	女	1,846	140	35	30	25	24	26	88	19	20	27	13	9
好修里	計	1,966	134	31	27	23	24	29	84	22	19	20	13	10
好修里	男	1,034	78	22	13	13	16	14	42	11	9	10	5	7
好修里	女	932	56	9	14	10	8	15	42	11	10	10	8	3

彰化縣和美鎮各村里
現住人口數按性別及年齡分
中華民國105年8月底

區域別	性別	總計	合計 60~64歲	60歲	61歲	62歲	63歲	64歲	合計 65~69歲	65歲	66歲	67歲	68歲	69歲
仁愛里	計	3,373	166	48	34	29	20	35	92	39	18	10	12	13
仁愛里	男	1,621	74	18	18	13	8	17	47	20	9	8	7	3
仁愛里	女	1,752	92	30	16	16	12	18	45	19	9	2	5	10

彰化縣和美鎮各村里
現住人口數按性別及年齡分
中華民國105年8月底

區域別	性別	總計	合計 70~74歲	70歲	71歲	72歲	73歲	74歲	合計 75~79歲	75歲	76歲	77歲	78歲	79歲
和美鎮	計	91,250	2,050	338	408	426	421	457	1,968	368	417	409	377	397
和美鎮	男	46,523	954	149	192	215	187	211	884	166	192	185	159	182
和美鎮	女	44,727	1,096	189	216	211	234	246	1,084	202	225	224	218	215
竹營里	計	7,512	133	16	29	26	27	35	117	21	22	29	19	26
竹營里	男	3,761	55	11	9	7	13	15	50	11	10	9	9	11
竹營里	女	3,751	78	5	20	19	14	20	67	10	12	20	10	15
和東里	計	5,091	99	19	25	15	23	17	103	18	19	25	27	14
和東里	男	2,549	48	7	15	8	11	7	40	7	7	12	8	6
和東里	女	2,542	51	12	10	7	12	10	63	11	12	13	19	8
和南里	計	528	18	1	4	3	4	6	26	6	5	3	5	7
和南里	男	250	8	0	2	0	3	3	10	3	2	1	2	2
和南里	女	278	10	1	2	3	1	3	16	3	3	2	3	5
和北里	計	2,277	53	11	9	15	8	10	39	10	9	5	5	10
和北里	男	1,133	23	5	3	8	3	4	13	3	2	2	3	3
和北里	女	1,144	30	6	6	7	5	6	26	7	7	3	2	7
和西里	計	4,041	129	22	25	24	29	29	126	21	30	29	24	22
和西里	男	2,018	58	8	10	13	12	15	59	9	16	14	10	10
和西里	女	2,023	71	14	15	11	17	14	67	12	14	15	14	12
四張里	計	3,466	79	16	7	20	17	19	50	6	12	11	13	8
四張里	男	1,767	42	6	4	12	8	12	24	4	6	2	5	7
四張里	女	1,699	37	10	3	8	9	7	26	2	6	9	8	1
頭前里	計	2,060	28	3	4	7	6	8	50	8	12	9	10	11
頭前里	男	1,035	14	2	3	4	2	3	18	3	7	0	4	4
頭前里	女	1,025	14	1	1	3	4	5	32	5	5	9	6	7

彰化縣和美鎮各村里
現住人口數按性別及年齡分
中華民國105年8月底

區域別	性別	總計	合計 70~74歲	70歲	71歲	72歲	73歲	74歲	合計 75~79歲	75歲	76歲	77歲	78歲	79歲
還社里	計	1,013	23	2	3	6	6	6	23	8	0	4	8	3
還社里	男	522	7	2	0	1	3	1	9	5	0	1	2	1
還社里	女	491	16	0	3	5	3	5	14	3	0	3	6	2
面前里	計	2,670	63	12	17	12	12	10	41	6	10	5	9	11
面前里	男	1,346	29	3	9	8	8	1	21	4	7	3	2	5
面前里	女	1,324	34	9	8	4	4	9	20	2	3	2	7	6
鎮平里	計	3,390	81	11	20	17	12	21	69	12	16	13	16	12
鎮平里	男	1,769	40	7	10	9	5	9	36	7	7	7	8	7
鎮平里	女	1,621	41	4	10	8	7	12	33	5	9	6	8	5
大霞里	計	1,683	48	2	6	14	13	13	34	3	6	9	8	8
大霞里	男	887	21	2	2	7	3	7	15	0	2	4	6	3
大霞里	女	796	27	0	4	7	10	6	19	3	4	5	2	5
源埤里	計	2,159	44	6	7	12	11	8	62	12	12	14	14	10
源埤里	男	1,123	23	3	4	8	5	3	29	4	4	5	8	8
源埤里	女	1,036	21	3	3	4	6	5	33	8	8	9	6	2
南佃里	計	2,624	57	11	13	9	12	12	50	8	9	8	14	11
南佃里	男	1,346	22	3	5	3	5	6	23	4	2	4	7	6
南佃里	女	1,278	35	8	8	6	7	6	27	4	7	4	7	5
雅溝里	計	1,633	47	9	11	8	11	8	54	9	9	14	13	9
雅溝里	男	855	24	5	6	6	3	4	27	5	4	6	7	5
雅溝里	女	778	23	4	5	2	8	4	27	4	5	8	6	4
山犁里	計	6,616	118	18	27	25	22	26	119	27	26	22	24	20
山犁里	男	3,331	54	8	15	10	11	10	50	10	14	8	10	8
山犁里	女	3,285	64	10	12	15	11	16	69	17	12	14	14	12

彰化縣和美鎮各村里
現住人口數按性別及年齡分
中華民國105年8月底

區域別	性別	總計	合計 70~74歲	70歲	71歲	72歲	73歲	74歲	合計 75~79歲	75歲	76歲	77歲	78歲	79歲
嘉犁里	計	2,300	34	8	10	3	4	9	43	8	10	8	7	10
嘉犁里	男	1,212	16	2	3	2	3	6	19	5	2	3	3	6
嘉犁里	女	1,088	18	6	7	1	1	3	24	3	8	5	4	4
鐵山里	計	3,104	66	12	10	20	9	15	78	10	23	13	17	15
鐵山里	男	1,605	30	5	5	11	5	4	37	4	12	7	8	6
鐵山里	女	1,499	36	7	5	9	4	11	41	6	11	6	9	9
詔安里	計	2,238	51	6	9	19	8	9	48	14	8	10	9	7
詔安里	男	1,144	25	3	5	9	3	5	22	4	5	6	3	4
詔安里	女	1,094	26	3	4	10	5	4	26	10	3	4	6	3
柑井里	計	4,231	106	32	19	13	28	14	99	20	26	23	14	16
柑井里	男	2,167	51	15	11	8	12	5	44	7	11	16	5	5
柑井里	女	2,064	55	17	8	5	16	9	55	13	15	7	9	11
竹園里	計	1,087	24	4	2	7	4	7	28	6	6	6	3	7
竹園里	男	554	8	0	0	2	3	3	11	3	2	1	1	4
竹園里	女	533	16	4	2	5	1	4	17	3	4	5	2	3
新庄里	計	2,758	80	9	13	16	23	19	63	15	10	15	10	13
新庄里	男	1,437	28	1	2	9	8	8	30	4	5	11	6	4
新庄里	女	1,321	52	8	11	7	15	11	33	11	5	4	4	9
犁盛里	計	2,881	90	14	19	27	14	16	59	16	13	6	11	13
犁盛里	男	1,457	54	6	8	22	8	10	31	9	8	3	4	7
犁盛里	女	1,424	36	8	11	5	6	6	28	7	5	3	7	6
中寮里	計	1,348	38	5	7	4	8	14	45	5	8	12	11	9
中寮里	男	735	18	3	3	3	2	7	18	2	4	6	4	2
中寮里	女	613	20	2	4	1	6	7	27	3	4	6	7	7

彰化縣和美鎮各村里
現住人口數按性別及年齡分
中華民國105年8月底

區域別	性別	總計	合計 70~74歲	70歲	71歲	72歲	73歲	74歲	合計 75~79歲	75歲	76歲	77歲	78歲	79歲
中圍里	計	3,473	82	10	20	15	13	24	79	16	22	16	10	15
中圍里	男	1,815	44	3	13	9	5	14	34	9	9	6	6	4
中圍里	女	1,658	38	7	7	6	8	10	45	7	13	10	4	11
糖友里	計	5,036	55	12	14	10	10	9	34	5	13	5	5	6
糖友里	男	2,518	27	8	5	4	5	5	14	2	4	0	3	5
糖友里	女	2,518	28	4	9	6	5	4	20	3	9	5	2	1
塗厝里	計	2,098	60	8	17	11	16	8	68	11	11	19	11	16
塗厝里	男	1,104	30	5	8	3	10	4	31	7	5	9	4	6
塗厝里	女	994	30	3	9	8	6	4	37	4	6	10	7	10
地潭里	計	1,063	32	2	4	12	6	8	41	6	8	7	6	14
地潭里	男	561	15	2	2	3	2	6	21	4	6	3	2	6
地潭里	女	502	17	0	2	9	4	2	20	2	2	4	4	8
湖內里	計	1,431	45	8	7	9	10	11	56	12	12	8	9	15
湖內里	男	757	20	3	3	4	5	5	28	4	6	3	4	11
湖內里	女	674	25	5	4	5	5	6	28	8	6	5	5	4
嘉寶里	計	2,357	60	8	10	7	13	22	74	10	15	16	15	18
嘉寶里	男	1,213	28	2	5	3	7	11	33	7	6	8	4	8
嘉寶里	女	1,144	32	6	5	4	6	11	41	3	9	8	11	10
月眉里	計	3,743	98	22	16	13	22	25	87	21	11	23	14	18
月眉里	男	1,897	47	11	9	7	8	12	37	8	5	13	4	7
月眉里	女	1,846	51	11	7	6	14	13	50	13	6	10	10	11
好修里	計	1,966	54	10	14	10	11	9	51	8	12	11	10	10
好修里	男	1,034	30	5	10	6	5	4	21	2	4	6	7	2
好修里	女	932	24	5	4	4	6	5	30	6	8	5	3	8

彰化縣和美鎮各村里
現住人口數按性別及年齡分
中華民國105年8月底

區域別	性別	總計	合計 70~74歲	70歲	71歲	72歲	73歲	74歲	合計 75~79歲	75歲	76歲	77歲	78歲	79歲
仁愛里	計	3,373	55	9	10	17	9	10	52	10	12	11	6	13
仁愛里	男	1,621	15	3	3	6	1	2	29	6	8	6	0	9
仁愛里	女	1,752	40	6	7	11	8	8	23	4	4	5	6	4

彰化縣和美鎮各村里
現住人口數按性別及年齡分
中華民國105年8月底

區域別	性別	總計	合計 80~84歲	80歲	81歲	82歲	83歲	84歲	合計 85~89歲	85歲	86歲	87歲	88歲	89歲
和美鎮	計	91,250	1,450	352	284	290	291	233	792	219	190	140	135	108
和美鎮	男	46,523	595	150	122	111	121	91	297	81	77	45	55	39
和美鎮	女	44,727	855	202	162	179	170	142	495	138	113	95	80	69
竹營里	計	7,512	91	16	30	15	21	9	42	14	10	8	6	4
竹營里	男	3,761	35	5	13	4	7	6	15	5	4	1	3	2
竹營里	女	3,751	56	11	17	11	14	3	27	9	6	7	3	2
和東里	計	5,091	86	24	18	13	16	15	49	10	12	5	14	8
和東里	男	2,549	39	11	8	8	7	5	18	3	5	2	6	2
和東里	女	2,542	47	13	10	5	9	10	31	7	7	3	8	6
和南里	計	528	20	4	7	1	4	4	13	4	2	3	4	0
和南里	男	250	6	1	3	0	1	1	7	3	2	0	2	0
和南里	女	278	14	3	4	1	3	3	6	1	0	3	2	0
和北里	計	2,277	28	6	2	3	9	8	13	2	3	1	4	3
和北里	男	1,133	8	2	1	0	2	3	3	1	1	0	0	1
和北里	女	1,144	20	4	1	3	7	5	10	1	2	1	4	2
和西里	計	4,041	63	15	16	14	6	12	33	8	11	5	4	5
和西里	男	2,018	22	8	7	4	0	3	17	5	5	2	3	2
和西里	女	2,023	41	7	9	10	6	9	16	3	6	3	1	3
四張里	計	3,466	35	5	8	8	9	5	21	5	7	5	3	1
四張里	男	1,767	17	3	3	4	4	3	7	2	3	0	2	0
四張里	女	1,699	18	2	5	4	5	2	14	3	4	5	1	1
頭前里	計	2,060	36	8	9	4	11	4	25	5	8	5	5	2
頭前里	男	1,035	13	4	4	2	3	0	12	2	4	1	4	1
頭前里	女	1,025	23	4	5	2	8	4	13	3	4	4	1	1

彰化縣和美鎮各村里
現住人口數按性別及年齡分
中華民國105年8月底

區域別	性別	總計	合計 80~84歲	80歲	81歲	82歲	83歲	84歲	合計 85~89歲	85歲	86歲	87歲	88歲	89歲
還社里	計	1,013	16	1	5	3	3	4	16	5	1	4	3	3
還社里	男	522	9	1	3	1	1	3	5	3	0	1	0	1
還社里	女	491	7	0	2	2	2	1	11	2	1	3	3	2
面前里	計	2,670	33	9	7	8	6	3	16	4	4	2	4	2
面前里	男	1,346	8	2	2	3	1	0	3	0	2	0	1	0
面前里	女	1,324	25	7	5	5	5	3	13	4	2	2	3	2
鎮平里	計	3,390	56	10	8	14	11	13	32	7	8	8	3	6
鎮平里	男	1,769	23	4	2	6	5	6	13	3	3	5	2	0
鎮平里	女	1,621	33	6	6	8	6	7	19	4	5	3	1	6
大霞里	計	1,683	35	12	3	4	10	6	15	7	4	0	3	1
大霞里	男	887	18	6	1	3	5	3	7	3	2	0	2	0
大霞里	女	796	17	6	2	1	5	3	8	4	2	0	1	1
源埤里	計	2,159	47	12	7	10	14	4	21	8	3	3	5	2
源埤里	男	1,123	19	4	5	3	5	2	5	1	1	0	2	1
源埤里	女	1,036	28	8	2	7	9	2	16	7	2	3	3	1
南佃里	計	2,624	43	11	7	8	8	9	16	9	2	2	1	2
南佃里	男	1,346	16	4	2	3	3	4	6	4	1	1	0	0
南佃里	女	1,278	27	7	5	5	5	5	10	5	1	1	1	2
雅溝里	計	1,633	28	4	5	11	3	5	15	3	3	3	3	3
雅溝里	男	855	11	1	4	2	2	2	7	1	1	2	1	2
雅溝里	女	778	17	3	1	9	1	3	8	2	2	1	2	1
山犁里	計	6,616	63	22	9	11	11	10	19	6	6	2	3	2
山犁里	男	3,331	24	9	4	4	2	5	7	2	3	1	0	1
山犁里	女	3,285	39	13	5	7	9	5	12	4	3	1	3	1

彰化縣和美鎮各村里
現住人口數按性別及年齡分
中華民國105年8月底

區域別	性別	總計	合計 80~84歲	80歲	81歲	82歲	83歲	84歲	合計 85~89歲	85歲	86歲	87歲	88歲	89歲
嘉犁里	計	2,300	45	10	9	7	7	12	24	8	5	4	4	3
嘉犁里	男	1,212	21	6	2	2	4	7	11	4	3	1	0	3
嘉犁里	女	1,088	24	4	7	5	3	5	13	4	2	3	4	0
鐵山里	計	3,104	51	14	13	13	5	6	42	6	10	11	8	7
鐵山里	男	1,605	24	5	8	5	3	3	12	2	3	3	1	3
鐵山里	女	1,499	27	9	5	8	2	3	30	4	7	8	7	4
詔安里	計	2,238	37	13	3	5	10	6	11	3	5	1	1	1
詔安里	男	1,144	16	6	2	2	3	3	7	2	2	1	1	1
詔安里	女	1,094	21	7	1	3	7	3	4	1	3	0	0	0
柑井里	計	4,231	68	17	12	18	16	5	39	12	9	7	4	7
柑井里	男	2,167	27	6	3	6	9	3	10	3	3	1	1	2
柑井里	女	2,064	41	11	9	12	7	2	29	9	6	6	3	5
竹園里	計	1,087	14	0	2	6	5	1	7	5	1	0	1	0
竹園里	男	554	3	0	0	1	2	0	4	3	1	0	0	0
竹園里	女	533	11	0	2	5	3	1	3	2	0	0	1	0
新庄里	計	2,758	49	10	10	12	12	5	26	5	7	7	4	3
新庄里	男	1,437	23	7	2	5	7	2	9	2	3	2	2	0
新庄里	女	1,321	26	3	8	7	5	3	17	3	4	5	2	3
犁盛里	計	2,881	51	11	11	9	14	6	26	9	7	6	1	3
犁盛里	男	1,457	20	5	6	2	5	2	7	3	2	0	0	2
犁盛里	女	1,424	31	6	5	7	9	4	19	6	5	6	1	1
中寮里	計	1,348	44	16	4	11	5	8	27	10	2	5	7	3
中寮里	男	735	25	10	0	7	5	3	9	1	0	3	2	3
中寮里	女	613	19	6	4	4	0	5	18	9	2	2	5	0

彰化縣和美鎮各村里
現住人口數按性別及年齡分
中華民國105年8月底

區域別	性別	總計	合計 80~84歲	80歲	81歲	82歲	83歲	84歲	合計 85~89歲	85歲	86歲	87歲	88歲	89歲
中圍里	計	3,473	46	10	9	10	8	9	46	8	16	6	6	10
中圍里	男	1,815	17	3	4	3	5	2	17	3	6	3	3	2
中圍里	女	1,658	29	7	5	7	3	7	29	5	10	3	3	8
糖友里	計	5,036	23	4	6	8	3	2	15	4	6	3	1	1
糖友里	男	2,518	9	1	3	4	1	0	7	2	3	2	0	0
糖友里	女	2,518	14	3	3	4	2	2	8	2	3	1	1	1
塗厝里	計	2,098	51	11	11	7	13	9	30	6	7	5	4	8
塗厝里	男	1,104	20	4	6	4	3	3	17	3	3	2	3	6
塗厝里	女	994	31	7	5	3	10	6	13	3	4	3	1	2
地潭里	計	1,063	24	6	2	3	6	7	25	9	5	6	4	1
地潭里	男	561	10	2	1	3	3	1	8	3	0	3	2	0
地潭里	女	502	14	4	1	0	3	6	17	6	5	3	2	1
湖內里	計	1,431	44	9	8	8	13	6	21	4	4	2	8	3
湖內里	男	757	21	3	6	3	7	2	9	1	1	2	4	1
湖內里	女	674	23	6	2	5	6	4	12	3	3	0	4	2
嘉寶里	計	2,357	61	15	13	12	15	6	35	9	9	10	4	3
嘉寶里	男	1,213	28	9	6	1	9	3	7	1	1	2	3	0
嘉寶里	女	1,144	33	6	7	11	6	3	28	8	8	8	1	3
月眉里	計	3,743	68	21	11	13	5	18	34	10	8	8	7	1
月眉里	男	1,897	26	9	3	7	2	5	19	7	5	3	3	1
月眉里	女	1,846	42	12	8	6	3	13	15	3	3	5	4	0
好修里	計	1,966	54	16	11	9	7	11	21	8	4	2	4	3
好修里	男	1,034	23	7	6	3	3	4	7	3	3	0	1	0
好修里	女	932	31	9	5	6	4	7	14	5	1	2	3	3

彰化縣和美鎮各村里
 現住人口數按性別及年齡分
 中華民國105年8月底

區域別	性別	總計	合計 80~84歲	80歲	81歲	82歲	83歲	84歲	合計 85~89歲	85歲	86歲	87歲	88歲	89歲
仁愛里	計	3,373	40	10	8	12	5	5	17	6	1	1	2	7
仁愛里	男	1,621	14	2	2	6	2	2	5	0	1	1	1	2
仁愛里	女	1,752	26	8	6	6	3	3	12	6	0	0	1	5

彰化縣和美鎮各村里
現住人口數按性別及年齡分
中華民國105年8月底

區域別	性別	總計	合計 90~94歲	90歲	91歲	92歲	93歲	94歲	合計 95~99歲	95歲	96歲	97歲	98歲	99歲
和美鎮	計	91,250	229	83	58	37	32	19	44	17	10	9	4	4
和美鎮	男	46,523	79	26	22	14	12	5	8	4	2	2	0	0
和美鎮	女	44,727	150	57	36	23	20	14	36	13	8	7	4	4
竹營里	計	7,512	18	2	8	5	2	1	1	1	0	0	0	0
竹營里	男	3,761	9	1	3	2	2	1	0	0	0	0	0	0
竹營里	女	3,751	9	1	5	3	0	0	1	1	0	0	0	0
和東里	計	5,091	17	8	3	1	3	2	4	3	0	1	0	0
和東里	男	2,549	4	2	0	1	1	0	1	1	0	0	0	0
和東里	女	2,542	13	6	3	0	2	2	3	2	0	1	0	0
和南里	計	528	3	1	1	0	1	0	0	0	0	0	0	0
和南里	男	250	2	1	1	0	0	0	0	0	0	0	0	0
和南里	女	278	1	0	0	0	1	0	0	0	0	0	0	0
和北里	計	2,277	5	0	2	1	0	2	1	0	1	0	0	0
和北里	男	1,133	2	0	2	0	0	0	0	0	0	0	0	0
和北里	女	1,144	3	0	0	1	0	2	1	0	1	0	0	0
和西里	計	4,041	12	5	4	2	1	0	2	1	1	0	0	0
和西里	男	2,018	6	3	3	0	0	0	0	0	0	0	0	0
和西里	女	2,023	6	2	1	2	1	0	2	1	1	0	0	0
四張里	計	3,466	3	2	0	1	0	0	1	0	0	0	0	1
四張里	男	1,767	0	0	0	0	0	0	0	0	0	0	0	0
四張里	女	1,699	3	2	0	1	0	0	1	0	0	0	0	1
頭前里	計	2,060	3	3	0	0	0	0	1	1	0	0	0	0
頭前里	男	1,035	1	1	0	0	0	0	0	0	0	0	0	0
頭前里	女	1,025	2	2	0	0	0	0	1	1	0	0	0	0

彰化縣和美鎮各村里
現住人口數按性別及年齡分
中華民國105年8月底

區域別	性別	總計	合計 90~94歲	90歲	91歲	92歲	93歲	94歲	合計 95~99歲	95歲	96歲	97歲	98歲	99歲
還社里	計	1,013	4	3	0	0	1	0	0	0	0	0	0	0
還社里	男	522	1	0	0	0	1	0	0	0	0	0	0	0
還社里	女	491	3	3	0	0	0	0	0	0	0	0	0	0
面前里	計	2,670	6	2	4	0	0	0	2	0	1	0	0	1
面前里	男	1,346	2	0	2	0	0	0	0	0	0	0	0	0
面前里	女	1,324	4	2	2	0	0	0	2	0	1	0	0	1
鎮平里	計	3,390	12	4	5	2	1	0	1	0	0	0	0	1
鎮平里	男	1,769	6	2	3	0	1	0	0	0	0	0	0	0
鎮平里	女	1,621	6	2	2	2	0	0	1	0	0	0	0	1
大霞里	計	1,683	4	2	0	1	1	0	3	2	0	1	0	0
大霞里	男	887	1	0	0	0	1	0	1	0	0	1	0	0
大霞里	女	796	3	2	0	1	0	0	2	2	0	0	0	0
源埤里	計	2,159	9	4	1	1	2	1	4	1	3	0	0	0
源埤里	男	1,123	2	2	0	0	0	0	1	0	1	0	0	0
源埤里	女	1,036	7	2	1	1	2	1	3	1	2	0	0	0
南佃里	計	2,624	5	3	1	0	1	0	1	0	0	1	0	0
南佃里	男	1,346	2	2	0	0	0	0	0	0	0	0	0	0
南佃里	女	1,278	3	1	1	0	1	0	1	0	0	1	0	0
雅溝里	計	1,633	3	0	2	0	1	0	0	0	0	0	0	0
雅溝里	男	855	2	0	2	0	0	0	0	0	0	0	0	0
雅溝里	女	778	1	0	0	0	1	0	0	0	0	0	0	0
山犁里	計	6,616	6	2	3	0	1	0	1	0	0	1	0	0
山犁里	男	3,331	2	2	0	0	0	0	0	0	0	0	0	0
山犁里	女	3,285	4	0	3	0	1	0	1	0	0	1	0	0

彰化縣和美鎮各村里
現住人口數按性別及年齡分
中華民國105年8月底

區域別	性別	總計	合計 90~94歲	90歲	91歲	92歲	93歲	94歲	合計 95~99歲	95歲	96歲	97歲	98歲	99歲
嘉犁里	計	2,300	6	2	1	2	1	0	1	1	0	0	0	0
嘉犁里	男	1,212	1	0	0	1	0	0	0	0	0	0	0	0
嘉犁里	女	1,088	5	2	1	1	1	0	1	1	0	0	0	0
鐵山里	計	3,104	9	5	0	1	2	1	1	0	1	0	0	0
鐵山里	男	1,605	3	1	0	0	2	0	0	0	0	0	0	0
鐵山里	女	1,499	6	4	0	1	0	1	1	0	1	0	0	0
詔安里	計	2,238	7	3	1	2	1	0	0	0	0	0	0	0
詔安里	男	1,144	1	0	0	1	0	0	0	0	0	0	0	0
詔安里	女	1,094	6	3	1	1	1	0	0	0	0	0	0	0
柑井里	計	4,231	5	1	2	1	1	0	3	0	1	2	0	0
柑井里	男	2,167	1	0	0	1	0	0	0	0	0	0	0	0
柑井里	女	2,064	4	1	2	0	1	0	3	0	1	2	0	0
竹園里	計	1,087	3	1	0	1	1	0	0	0	0	0	0	0
竹園里	男	554	1	0	0	0	1	0	0	0	0	0	0	0
竹園里	女	533	2	1	0	1	0	0	0	0	0	0	0	0
新庄里	計	2,758	9	3	2	2	0	2	1	0	1	0	0	0
新庄里	男	1,437	5	1	1	2	0	1	0	0	0	0	0	0
新庄里	女	1,321	4	2	1	0	0	1	1	0	1	0	0	0
犁盛里	計	2,881	10	3	3	1	1	2	3	0	0	1	2	0
犁盛里	男	1,457	1	0	1	0	0	0	0	0	0	0	0	0
犁盛里	女	1,424	9	3	2	1	1	2	3	0	0	1	2	0
中寮里	計	1,348	3	1	0	0	2	0	1	1	0	0	0	0
中寮里	男	735	0	0	0	0	0	0	0	0	0	0	0	0
中寮里	女	613	3	1	0	0	2	0	1	1	0	0	0	0

彰化縣和美鎮各村里
現住人口數按性別及年齡分
中華民國105年8月底

區域別	性別	總計	合計 90~94歲	90歲	91歲	92歲	93歲	94歲	合計 95~99歲	95歲	96歲	97歲	98歲	99歲
中圍里	計	3,473	15	3	2	4	2	4	0	0	0	0	0	0
中圍里	男	1,815	5	1	0	2	0	2	0	0	0	0	0	0
中圍里	女	1,658	10	2	2	2	2	2	0	0	0	0	0	0
糖友里	計	5,036	3	1	1	1	0	0	0	0	0	0	0	0
糖友里	男	2,518	2	1	1	0	0	0	0	0	0	0	0	0
糖友里	女	2,518	1	0	0	1	0	0	0	0	0	0	0	0
塗厝里	計	2,098	9	3	3	2	1	0	2	2	0	0	0	0
塗厝里	男	1,104	2	0	1	1	0	0	1	1	0	0	0	0
塗厝里	女	994	7	3	2	1	1	0	1	1	0	0	0	0
地潭里	計	1,063	1	1	0	0	0	0	2	2	0	0	0	0
地潭里	男	561	0	0	0	0	0	0	1	1	0	0	0	0
地潭里	女	502	1	1	0	0	0	0	1	1	0	0	0	0
湖內里	計	1,431	7	4	3	0	0	0	3	1	1	0	1	0
湖內里	男	757	2	1	1	0	0	0	1	0	1	0	0	0
湖內里	女	674	5	3	2	0	0	0	2	1	0	0	1	0
嘉寶里	計	2,357	10	7	0	2	1	0	2	0	0	2	0	0
嘉寶里	男	1,213	6	5	0	1	0	0	1	0	0	1	0	0
嘉寶里	女	1,144	4	2	0	1	1	0	1	0	0	1	0	0
月眉里	計	3,743	12	3	4	2	2	1	0	0	0	0	0	0
月眉里	男	1,897	2	0	0	1	1	0	0	0	0	0	0	0
月眉里	女	1,846	10	3	4	1	1	1	0	0	0	0	0	0
好修里	計	1,966	7	1	2	1	1	2	2	1	0	0	1	0
好修里	男	1,034	4	0	1	1	1	1	1	1	0	0	0	0
好修里	女	932	3	1	1	0	0	1	1	0	0	0	1	0

彰化縣和美鎮各村里
現住人口數按性別及年齡分
中華民國105年8月底

區域別	性別	總計	合計 90~94歲	90歲	91歲	92歲	93歲	94歲	合計 95~99歲	95歲	96歲	97歲	98歲	99歲
仁愛里	計	3,373	3	0	0	1	1	1	1	0	0	0	0	1
仁愛里	男	1,621	1	0	0	0	1	0	0	0	0	0	0	0
仁愛里	女	1,752	2	0	0	1	0	1	1	0	0	0	0	1

彰化縣和美鎮各村里
現住人口數按性別及年齡分
中華民國105年8月底

區域別	性別	總計	100歲以 上
和美鎮	計	91,250	1
和美鎮	男	46,523	1
和美鎮	女	44,727	0
竹營里	計	7,512	0
竹營里	男	3,761	0
竹營里	女	3,751	0
和東里	計	5,091	0
和東里	男	2,549	0
和東里	女	2,542	0
和南里	計	528	0
和南里	男	250	0
和南里	女	278	0
和北里	計	2,277	0
和北里	男	1,133	0
和北里	女	1,144	0
和西里	計	4,041	0
和西里	男	2,018	0
和西里	女	2,023	0
四張里	計	3,466	0
四張里	男	1,767	0
四張里	女	1,699	0
頭前里	計	2,060	0
頭前里	男	1,035	0
頭前里	女	1,025	0

彰化縣和美鎮各村里
現住人口數按性別及年齡分
中華民國105年8月底

區域別	性別	總計	100歲以 上
還社里	計	1,013	0
還社里	男	522	0
還社里	女	491	0
面前里	計	2,670	0
面前里	男	1,346	0
面前里	女	1,324	0
鎮平里	計	3,390	0
鎮平里	男	1,769	0
鎮平里	女	1,621	0
大霞里	計	1,683	0
大霞里	男	887	0
大霞里	女	796	0
源埤里	計	2,159	0
源埤里	男	1,123	0
源埤里	女	1,036	0
南佃里	計	2,624	0
南佃里	男	1,346	0
南佃里	女	1,278	0
雅溝里	計	1,633	0
雅溝里	男	855	0
雅溝里	女	778	0
山犁里	計	6,616	0
山犁里	男	3,331	0
山犁里	女	3,285	0

彰化縣和美鎮各村里
現住人口數按性別及年齡分
中華民國105年8月底

區域別	性別	總計	100歲以 上
嘉犁里	計	2,300	0
嘉犁里	男	1,212	0
嘉犁里	女	1,088	0
鐵山里	計	3,104	0
鐵山里	男	1,605	0
鐵山里	女	1,499	0
詔安里	計	2,238	0
詔安里	男	1,144	0
詔安里	女	1,094	0
柑井里	計	4,231	0
柑井里	男	2,167	0
柑井里	女	2,064	0
竹園里	計	1,087	0
竹園里	男	554	0
竹園里	女	533	0
新庄里	計	2,758	0
新庄里	男	1,437	0
新庄里	女	1,321	0
犁盛里	計	2,881	0
犁盛里	男	1,457	0
犁盛里	女	1,424	0
中寮里	計	1,348	0
中寮里	男	735	0
中寮里	女	613	0

彰化縣和美鎮各村里
現住人口數按性別及年齡分
中華民國105年8月底

區域別	性別	總計	100歲以 上
中圍里	計	3,473	1
中圍里	男	1,815	1
中圍里	女	1,658	0
糖友里	計	5,036	0
糖友里	男	2,518	0
糖友里	女	2,518	0
塗厝里	計	2,098	0
塗厝里	男	1,104	0
塗厝里	女	994	0
地潭里	計	1,063	0
地潭里	男	561	0
地潭里	女	502	0
湖內里	計	1,431	0
湖內里	男	757	0
湖內里	女	674	0
嘉寶里	計	2,357	0
嘉寶里	男	1,213	0
嘉寶里	女	1,144	0
月眉里	計	3,743	0
月眉里	男	1,897	0
月眉里	女	1,846	0
好修里	計	1,966	0
好修里	男	1,034	0
好修里	女	932	0

彰化縣和美鎮各村里
現住人口數按性別及年齡分
中華民國105年8月底

區域別	性別	總計	100歲以 上
仁愛里	計	3,373	0
仁愛里	男	1,621	0
仁愛里	女	1,752	0