

彰化縣和美鎮105年6月現住人口按年齡區分

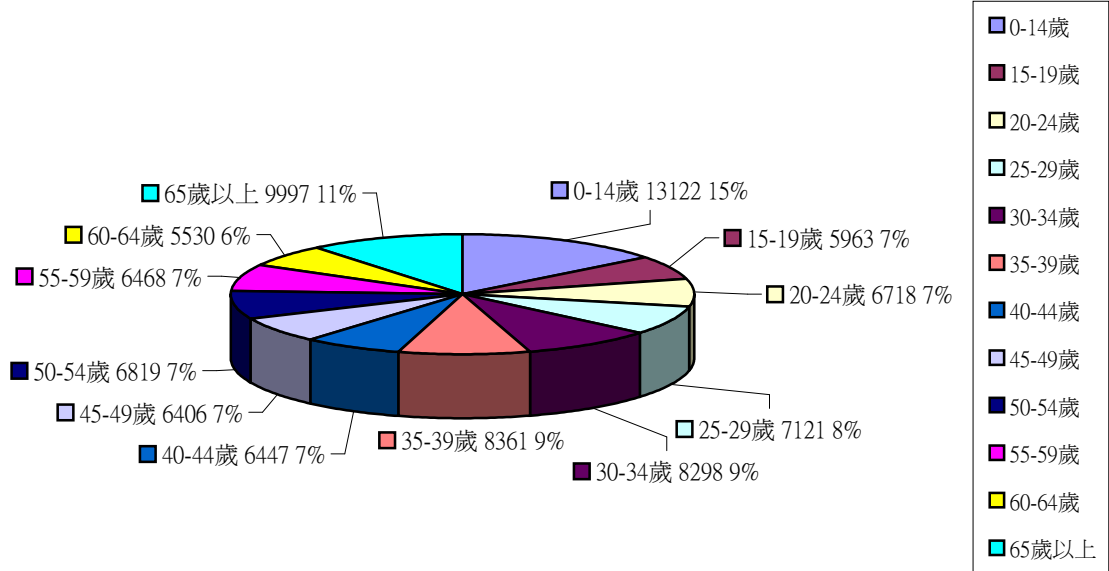
性別、年齡	合計	0歲	1歲	2歲	3歲	4歲	合計	5歲	6歲	7歲	8歲	9歲
計	4622	999	1012	800	981	830	4029	725	797	831	827	849
男	2386	501	540	407	510	428	2157	381	429	443	440	464
女	2236	498	472	393	471	402	1872	344	368	388	387	385
性別、年齡	合計	10歲	11歲	12歲	13歲	14歲	合計	15歲	16歲	17歲	18歲	19歲
計	4471	832	863	813	964	999	5963	1125	1152	1112	1249	1325
男	2373	465	448	419	519	522	3047	576	584	570	641	676
女	2098	367	415	394	445	477	2916	549	568	542	608	649
性別、年齡	合計	20歲	21歲	22歲	23歲	24歲	合計	25歲	26歲	27歲	28歲	29歲
計	6718	1321	1354	1279	1413	1351	7121	1424	1439	1461	1380	1417
男	3477	685	711	664	719	698	3786	750	751	781	744	760
女	3241	636	643	615	694	653	3335	674	688	680	636	657
性別、年齡	合計	30歲	31歲	32歲	33歲	34歲	合計	35歲	36歲	37歲	38歲	39歲
計	8298	1525	1682	1641	1774	1676	8361	1783	1753	1634	1589	1602
男	4342	779	886	859	903	915	4307	879	925	852	855	796
女	3956	746	796	782	871	761	4054	904	828	782	734	806
性別、年齡	合計	40歲	41歲	42歲	43歲	44歲	合計	45歲	46歲	47歲	48歲	49歲
計	6447	1386	1345	1239	1270	1207	6406	1319	1280	1265	1272	1270
男	3299	679	671	668	648	633	3275	674	654	664	628	655
女	3148	707	674	571	622	574	3131	645	626	601	644	615
性別、年齡	合計	50歲	51歲	52歲	53歲	54歲	合計	55歲	56歲	57歲	58歲	59歲
計	6819	1324	1416	1355	1347	1377	6468	1364	1346	1310	1226	1222
男	3450	666	712	652	689	731	3219	652	669	661	620	617
女	3369	658	704	703	658	646	3249	712	677	649	606	605
性別、年齡	合計	60歲	61歲	62歲	63歲	64歲	合計	65歲	66歲	67歲	68歲	69歲
計	5530	1209	1155	1067	1065	1034	3467	907	732	719	590	519
男	2847	619	615	517	563	533	1726	442	392	352	293	247
女	2683	590	540	550	502	501	1741	465	340	367	297	272
性別、年齡	合計	70歲	71歲	72歲	73歲	74歲	合計	75歲	76歲	77歲	78歲	79歲
計	2036	324	423	427	432	430	1981	378	418	416	389	380
男	947	146	187	224	185	205	886	173	197	183	166	167
女	1089	178	236	203	247	225	1095	205	221	233	223	213
性別、年齡	合計	80歲	81歲	82歲	83歲	84歲	合計	85歲	86歲	87歲	88歲	89歲
計	1454	353	293	290	281	237	783	219	189	126	140	109
男	602	158	120	118	114	92	295	81	79	41	56	38
女	852	195	173	172	167	145	488	138	110	85	84	71
性別、年齡	合計	90歲	91歲	92歲	93歲	94歲	合計	95歲	96歲	97歲	98歲	99歲
計	230	85	52	40	33	20	45	19	8	10	4	4
男	83	23	23	17	14	6	9	5	2	2	0	0
女	147	62	29	23	19	14	36	14	6	8	4	4
性別、年齡	100歲以上						總計	男	女			
計	1						91250	46514	44736			
男	1											
女	0											

105年6月各鄉鎮市人口結構統計表-連結縣府主計處

彰化縣和美鎮105年6月現住人口年齡統計

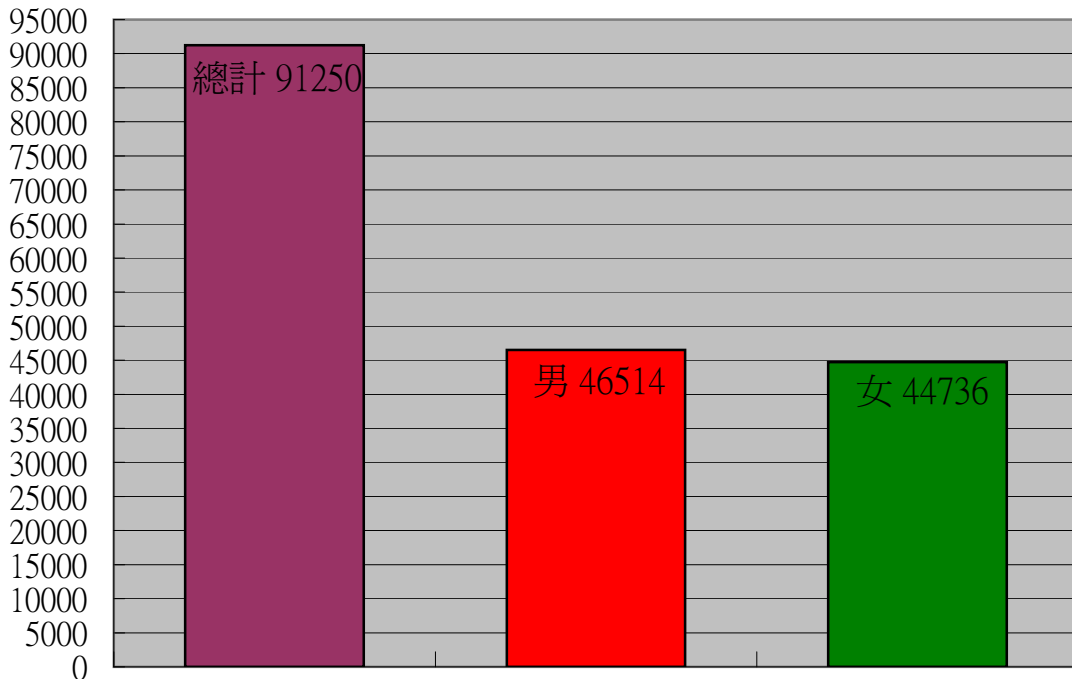
年齡層	0-14歲	15-19歲	20-24歲	25-29歲	30-34歲	35-39歲	40-44歲	45-49歲	50-54歲	55-59歲	60-64歲	65歲以	總計
合計	13122	5963	6718	7121	8298	8361	6447	6406	6819	6468	5530	9997	91250
男	6916	3047	3477	3786	4342	4307	3299	3275	3450	3219	2847	4549	46514
女	6206	2916	3241	3335	3956	4054	3148	3131	3369	3249	2683	5448	44736

彰化縣和美鎮105年6月現住人口年齡統計圖



人數

彰化縣和美鎮105年6月現住人口數



總計

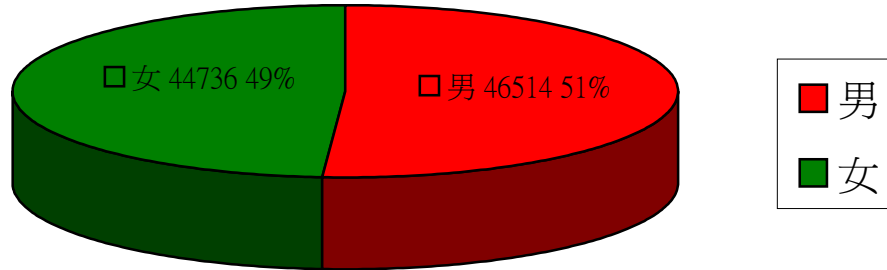
男

女

性別

彰化縣和美鎮105年6月男女比例圖

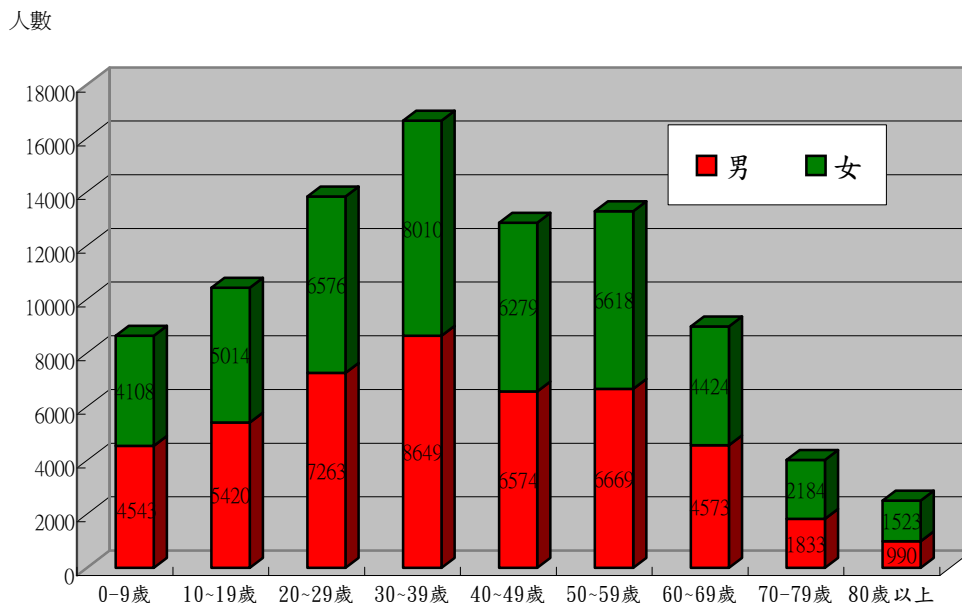
單位:人,比例



彰化縣和美鎮105年6月份按性別及年齡層分配圖表

年齡	0-9歲	10~19歲	20~29歲	30~39歲	40~49歲	50~59歲	60~69歲	70~79歲	80歲以上	合計
合計	8651	10434	13839	16659	12853	13287	8997	4017	2513	91250
男	4543	5420	7263	8649	6574	6669	4573	1833	990	46514
女	4108	5014	6576	8010	6279	6618	4424	2184	1523	44736

彰化縣和美鎮105年6月份按性別及年齡分配圖表



彰化縣和美鎮各村里
現住人口數按性別及年齡分
中華民國105年6月底

區域別	性別	總計	合計_0~4歲	0歲	1歲	2歲	3歲	4歲	合計_5~9歲	5歲	6歲	7歲	8歲	9歲
和美鎮	計	91,250	4,622	999	1,012	800	981	830	4,029	725	797	831	827	849
和美鎮	男	46,514	2,386	501	540	407	510	428	2,157	381	429	443	440	464
和美鎮	女	44,736	2,236	498	472	393	471	402	1,872	344	368	388	387	385
竹營里	計	7,473	381	81	82	58	82	78	432	78	88	90	90	86
竹營里	男	3,741	215	39	51	29	52	44	249	45	57	52	49	46
竹營里	女	3,732	166	42	31	29	30	34	183	33	31	38	41	40
和東里	計	5,102	251	50	58	41	55	47	233	45	54	44	42	48
和東里	男	2,558	120	21	36	19	20	24	129	25	27	26	20	31
和東里	女	2,544	131	29	22	22	35	23	104	20	27	18	22	17
和南里	計	521	19	3	7	2	4	3	24	3	3	6	6	6
和南里	男	247	8	1	3	2	1	1	13	1	2	3	3	4
和南里	女	274	11	2	4	0	3	2	11	2	1	3	3	2
和北里	計	2,281	135	30	26	24	30	25	126	21	27	36	16	26
和北里	男	1,132	70	18	15	8	17	12	73	12	16	21	10	14
和北里	女	1,149	65	12	11	16	13	13	53	9	11	15	6	12
和西里	計	4,050	201	46	44	35	40	36	212	42	40	43	46	41
和西里	男	2,017	108	21	26	19	23	19	103	21	16	21	26	19
和西里	女	2,033	93	25	18	16	17	17	109	21	24	22	20	22
四張里	計	3,471	166	29	38	33	31	35	184	33	34	39	46	32
四張里	男	1,770	84	14	20	16	17	17	103	17	22	23	22	19
四張里	女	1,701	82	15	18	17	14	18	81	16	12	16	24	13
頭前里	計	2,063	97	16	21	18	28	14	87	12	18	16	24	17
頭前里	男	1,033	50	9	11	5	19	6	50	8	11	11	12	8
頭前里	女	1,030	47	7	10	13	9	8	37	4	7	5	12	9

彰化縣和美鎮各村里
現住人口數按性別及年齡分
中華民國105年6月底

區域別	性別	總計	合計_0~4 歲	0歲	1歲	2歲	3歲	4歲	合計_5~9 歲	5歲	6歲	7歲	8歲	9歲
還社里	計	1,008	45	10	8	6	12	9	24	3	2	8	4	7
還社里	男	519	19	4	2	3	5	5	10	2	1	2	1	4
還社里	女	489	26	6	6	3	7	4	14	1	1	6	3	3
面前里	計	2,674	136	33	27	23	24	29	136	26	15	33	34	28
面前里	男	1,353	66	17	13	10	12	14	65	16	9	14	15	11
面前里	女	1,321	70	16	14	13	12	15	71	10	6	19	19	17
鎮平里	計	3,382	172	28	44	38	32	30	115	22	14	25	23	31
鎮平里	男	1,762	96	13	26	19	20	18	60	9	10	14	13	14
鎮平里	女	1,620	76	15	18	19	12	12	55	13	4	11	10	17
大霞里	計	1,668	69	9	17	15	18	10	51	7	8	7	12	17
大霞里	男	877	37	6	8	8	8	7	29	6	3	3	8	9
大霞里	女	791	32	3	9	7	10	3	22	1	5	4	4	8
源埤里	計	2,173	98	20	20	17	18	23	70	16	9	15	11	19
源埤里	男	1,133	62	14	12	11	11	14	33	8	4	8	5	8
源埤里	女	1,040	36	6	8	6	7	9	37	8	5	7	6	11
南佃里	計	2,618	145	37	22	26	33	27	76	16	9	17	16	18
南佃里	男	1,349	77	19	11	10	20	17	37	8	3	9	8	9
南佃里	女	1,269	68	18	11	16	13	10	39	8	6	8	8	9
雅溝里	計	1,645	64	14	14	7	13	16	85	14	22	15	17	17
雅溝里	男	864	29	6	4	3	7	9	46	7	14	7	10	8
雅溝里	女	781	35	8	10	4	6	7	39	7	8	8	7	9
山犁里	計	6,592	391	76	86	58	87	84	489	88	104	98	93	106
山犁里	男	3,315	208	38	48	26	48	48	276	56	55	55	48	62
山犁里	女	3,277	183	38	38	32	39	36	213	32	49	43	45	44

彰化縣和美鎮各村里
現住人口數按性別及年齡分
中華民國105年6月底

區域別	性別	總計	合計_0~4歲	0歲	1歲	2歲	3歲	4歲	合計_5~9歲	5歲	6歲	7歲	8歲	9歲
嘉犁里	計	2,294	138	27	34	35	22	20	74	22	10	14	10	18
嘉犁里	男	1,209	72	12	21	19	10	10	35	10	6	5	6	8
嘉犁里	女	1,085	66	15	13	16	12	10	39	12	4	9	4	10
鐵山里	計	3,116	158	38	39	29	35	17	71	19	9	13	19	11
鐵山里	男	1,616	78	19	21	16	15	7	41	10	7	8	10	6
鐵山里	女	1,500	80	19	18	13	20	10	30	9	2	5	9	5
詔安里	計	2,253	98	31	22	15	16	14	33	6	6	6	7	8
詔安里	男	1,147	46	10	10	11	9	6	16	2	3	3	4	4
詔安里	女	1,106	52	21	12	4	7	8	17	4	3	3	3	4
柑井里	計	4,204	242	47	51	37	60	47	205	31	50	34	50	40
柑井里	男	2,150	115	23	24	21	25	22	110	14	23	23	30	20
柑井里	女	2,054	127	24	27	16	35	25	95	17	27	11	20	20
竹園里	計	1,080	54	11	12	8	10	13	52	6	9	12	15	10
竹園里	男	553	25	7	2	3	7	6	24	3	5	4	8	4
竹園里	女	527	29	4	10	5	3	7	28	3	4	8	7	6
新庄里	計	2,747	123	30	35	16	29	13	65	15	16	13	10	11
新庄里	男	1,429	60	17	14	9	15	5	29	8	5	5	4	7
新庄里	女	1,318	63	13	21	7	14	8	36	7	11	8	6	4
犁盛里	計	2,879	162	41	27	30	36	28	141	23	33	27	34	24
犁盛里	男	1,455	87	20	13	19	18	17	70	11	19	13	15	12
犁盛里	女	1,424	75	21	14	11	18	11	71	12	14	14	19	12
中寮里	計	1,346	59	15	11	8	14	11	54	6	11	12	7	18
中寮里	男	732	32	11	7	4	5	5	26	2	5	7	4	8
中寮里	女	614	27	4	4	4	9	6	28	4	6	5	3	10

彰化縣和美鎮各村里
現住人口數按性別及年齡分
中華民國105年6月底

區域別	性別	總計	合計_0~4歲	0歲	1歲	2歲	3歲	4歲	合計_5~9歲	5歲	6歲	7歲	8歲	9歲
中圍里	計	3,482	173	49	36	19	40	29	163	34	35	39	20	35
中圍里	男	1,818	90	26	17	8	22	17	93	21	20	20	11	21
中圍里	女	1,664	83	23	19	11	18	12	70	13	15	19	9	14
糖友里	計	5,048	261	56	53	49	51	52	238	26	68	43	48	53
糖友里	男	2,523	145	32	32	26	30	25	137	13	31	27	31	35
糖友里	女	2,525	116	24	21	23	21	27	101	13	37	16	17	18
塗厝里	計	2,100	92	18	20	22	17	15	70	14	12	19	15	10
塗厝里	男	1,102	42	8	11	11	7	5	32	8	8	6	6	4
塗厝里	女	998	50	10	9	11	10	10	38	6	4	13	9	6
地潭里	計	1,076	52	16	10	6	12	8	26	4	5	7	6	4
地潭里	男	565	26	9	6	4	4	3	15	2	2	5	4	2
地潭里	女	511	26	7	4	2	8	5	11	2	3	2	2	2
湖內里	計	1,428	63	17	16	13	12	5	28	4	3	5	8	8
湖內里	男	758	35	10	6	5	9	5	16	2	3	3	3	5
湖內里	女	670	28	7	10	8	3	0	12	2	0	2	5	3
嘉寶里	計	2,362	115	24	27	22	25	17	77	13	14	15	15	20
嘉寶里	男	1,217	55	14	13	12	8	8	41	7	7	6	9	12
嘉寶里	女	1,145	60	10	14	10	17	9	36	6	7	9	6	8
月眉里	計	3,771	190	44	36	39	41	30	160	28	31	34	30	37
月眉里	男	1,912	95	18	23	21	21	12	82	11	11	18	18	24
月眉里	女	1,859	95	26	13	18	20	18	78	17	20	16	12	13
好修里	計	1,971	87	13	24	18	15	17	73	13	14	13	20	13
好修里	男	1,032	42	5	12	10	9	6	34	4	7	4	11	8
好修里	女	939	45	8	12	8	6	11	39	9	7	9	9	5

彰化縣和美鎮各村里
 現住人口數按性別及年齡分
 中華民國105年6月底

區域別	性別	總計	合計_0~4 歲	0歲	1歲	2歲	3歲	4歲	合計_5~9 歲	5歲	6歲	7歲	8歲	9歲
仁愛里	計	3,372	185	40	45	33	39	28	155	35	24	33	33	30
仁愛里	男	1,626	92	20	22	20	16	14	80	12	17	17	16	18
仁愛里	女	1,746	93	20	23	13	23	14	75	23	7	16	17	12

彰化縣和美鎮各村里
現住人口數按性別及年齡分
中華民國105年6月底

區域別	性別	總計	合計 10~14歲	10歲	11歲	12歲	13歲	14歲	合計 15~19歲	15歲	16歲	17歲	18歲	19歲
和美鎮	計	91,250	4,471	832	863	813	964	999	5,963	1,125	1,152	1,112	1,249	1,325
和美鎮	男	46,514	2,373	465	448	419	519	522	3,047	576	584	570	641	676
和美鎮	女	44,736	2,098	367	415	394	445	477	2,916	549	568	542	608	649
竹營里	計	7,473	380	76	72	70	88	74	507	94	109	102	88	114
竹營里	男	3,741	204	46	32	45	46	35	254	48	47	50	44	65
竹營里	女	3,732	176	30	40	25	42	39	253	46	62	52	44	49
和東里	計	5,102	240	47	42	37	55	59	340	70	69	60	72	69
和東里	男	2,558	136	29	23	14	33	37	168	40	29	31	41	27
和東里	女	2,544	104	18	19	23	22	22	172	30	40	29	31	42
和南里	計	521	23	7	4	4	6	2	26	4	8	8	4	2
和南里	男	247	12	3	1	2	4	2	12	1	4	4	2	1
和南里	女	274	11	4	3	2	2	0	14	3	4	4	2	1
和北里	計	2,281	112	19	23	16	30	24	144	39	16	28	29	32
和北里	男	1,132	62	12	13	7	18	12	67	24	8	12	11	12
和北里	女	1,149	50	7	10	9	12	12	77	15	8	16	18	20
和西里	計	4,050	237	49	40	46	54	48	287	70	49	53	68	47
和西里	男	2,017	116	24	20	22	26	24	158	42	28	30	31	27
和西里	女	2,033	121	25	20	24	28	24	129	28	21	23	37	20
四張里	計	3,471	203	39	47	28	47	42	250	48	47	48	50	57
四張里	男	1,770	101	19	25	14	23	20	110	21	25	19	23	22
四張里	女	1,701	102	20	22	14	24	22	140	27	22	29	27	35
頭前里	計	2,063	127	19	25	32	21	30	173	33	40	35	36	29
頭前里	男	1,033	77	11	14	19	13	20	80	14	13	18	21	14
頭前里	女	1,030	50	8	11	13	8	10	93	19	27	17	15	15

彰化縣和美鎮各村里
現住人口數按性別及年齡分
中華民國105年6月底

區域別	性別	總計	合計 10~14歲	10歲	11歲	12歲	13歲	14歲	合計 15~19歲	15歲	16歲	17歲	18歲	19歲
還社里	計	1,008	54	18	8	11	11	6	67	19	12	8	14	14
還社里	男	519	28	13	4	2	6	3	37	15	5	4	5	8
還社里	女	489	26	5	4	9	5	3	30	4	7	4	9	6
面前里	計	2,674	165	38	31	29	31	36	176	38	29	33	38	38
面前里	男	1,353	97	17	18	20	20	22	96	20	13	19	23	21
面前里	女	1,321	68	21	13	9	11	14	80	18	16	14	15	17
鎮平里	計	3,382	143	30	30	21	34	28	196	28	36	39	38	55
鎮平里	男	1,762	81	16	16	10	23	16	96	9	21	21	19	26
鎮平里	女	1,620	62	14	14	11	11	12	100	19	15	18	19	29
大霞里	計	1,668	82	11	14	17	17	23	96	18	18	17	24	19
大霞里	男	877	37	3	6	7	9	12	52	10	9	9	12	12
大霞里	女	791	45	8	8	10	8	11	44	8	9	8	12	7
源埤里	計	2,173	107	15	21	17	26	28	143	14	30	26	37	36
源埤里	男	1,133	60	11	11	10	15	13	74	5	19	14	20	16
源埤里	女	1,040	47	4	10	7	11	15	69	9	11	12	17	20
南佃里	計	2,618	118	18	25	23	25	27	168	26	33	30	37	42
南佃里	男	1,349	61	10	13	12	14	12	81	15	13	18	16	19
南佃里	女	1,269	57	8	12	11	11	15	87	11	20	12	21	23
雅溝里	計	1,645	75	14	13	8	16	24	103	25	25	16	22	15
雅溝里	男	864	36	6	6	3	8	13	46	11	12	9	8	6
雅溝里	女	781	39	8	7	5	8	11	57	14	13	7	14	9
山犁里	計	6,592	432	75	90	90	85	92	487	98	97	104	94	94
山犁里	男	3,315	227	42	46	40	53	46	258	56	50	50	49	53
山犁里	女	3,277	205	33	44	50	32	46	229	42	47	54	45	41

彰化縣和美鎮各村里
現住人口數按性別及年齡分
中華民國105年6月底

區域別	性別	總計	合計 10~14歲	10歲	11歲	12歲	13歲	14歲	合計 15~19歲	15歲	16歲	17歲	18歲	19歲
嘉犁里	計	2,294	112	18	15	32	29	18	124	25	20	20	27	32
嘉犁里	男	1,209	58	11	8	14	16	9	66	9	13	11	16	17
嘉犁里	女	1,085	54	7	7	18	13	9	58	16	7	9	11	15
鐵山里	計	3,116	151	24	34	29	27	37	172	25	38	37	29	43
鐵山里	男	1,616	73	10	18	12	12	21	97	12	24	22	15	24
鐵山里	女	1,500	78	14	16	17	15	16	75	13	14	15	14	19
詔安里	計	2,253	52	13	8	4	13	14	123	17	24	18	27	37
詔安里	男	1,147	33	11	4	2	6	10	56	12	12	6	13	13
詔安里	女	1,106	19	2	4	2	7	4	67	5	12	12	14	24
柑井里	計	4,204	246	45	44	49	61	47	267	51	54	41	55	66
柑井里	男	2,150	148	30	25	30	40	23	143	21	35	23	33	31
柑井里	女	2,054	98	15	19	19	21	24	124	30	19	18	22	35
竹園里	計	1,080	67	15	14	15	14	9	65	19	7	5	20	14
竹園里	男	553	35	8	6	9	6	6	35	8	3	4	13	7
竹園里	女	527	32	7	8	6	8	3	30	11	4	1	7	7
新庄里	計	2,747	66	13	11	10	16	16	167	31	38	30	33	35
新庄里	男	1,429	31	6	6	5	7	7	86	16	22	16	17	15
新庄里	女	1,318	35	7	5	5	9	9	81	15	16	14	16	20
犁盛里	計	2,879	107	20	20	19	19	29	150	18	33	34	30	35
犁盛里	男	1,455	50	14	8	14	8	6	74	8	15	19	14	18
犁盛里	女	1,424	57	6	12	5	11	23	76	10	18	15	16	17
中寮里	計	1,346	58	14	15	9	9	11	93	14	19	18	20	22
中寮里	男	732	33	9	7	8	3	6	50	8	8	12	9	13
中寮里	女	614	25	5	8	1	6	5	43	6	11	6	11	9

彰化縣和美鎮各村里
現住人口數按性別及年齡分
中華民國105年6月底

區域別	性別	總計	合計 10~14歲	10歲	11歲	12歲	13歲	14歲	合計 15~19歲	15歲	16歲	17歲	18歲	19歲
中圍里	計	3,482	163	27	37	32	35	32	185	32	34	38	40	41
中圍里	男	1,818	88	17	19	21	15	16	97	17	20	13	22	25
中圍里	女	1,664	75	10	18	11	20	16	88	15	14	25	18	16
糖友里	計	5,048	238	40	40	45	56	57	414	79	77	69	92	97
糖友里	男	2,523	129	23	22	19	26	39	212	34	36	37	50	55
糖友里	女	2,525	109	17	18	26	30	18	202	45	41	32	42	42
塗厝里	計	2,100	104	9	18	21	18	38	140	29	22	36	25	28
塗厝里	男	1,102	54	6	9	13	8	18	75	13	14	18	16	14
塗厝里	女	998	50	3	9	8	10	20	65	16	8	18	9	14
地潭里	計	1,076	33	7	7	6	4	9	62	17	12	9	14	10
地潭里	男	565	20	3	6	4	2	5	30	9	5	3	6	7
地潭里	女	511	13	4	1	2	2	4	32	8	7	6	8	3
湖內里	計	1,428	37	9	9	2	7	10	82	11	7	14	25	25
湖內里	男	758	16	3	4	0	3	6	45	4	3	10	14	14
湖內里	女	670	21	6	5	2	4	4	37	7	4	4	11	11
嘉寶里	計	2,362	102	15	18	13	26	30	165	23	28	34	35	45
嘉寶里	男	1,217	50	7	10	6	10	17	91	12	16	18	20	25
嘉寶里	女	1,145	52	8	8	7	16	13	74	11	12	16	15	20
月眉里	計	3,771	189	38	37	45	35	34	240	50	40	48	54	48
月眉里	男	1,912	104	20	25	21	21	17	129	35	21	19	29	25
月眉里	女	1,859	85	18	12	24	14	17	111	15	19	29	25	23
好修里	計	1,971	74	15	18	11	16	14	111	19	25	19	22	26
好修里	男	1,032	33	4	8	7	8	6	59	10	12	10	10	17
好修里	女	939	41	11	10	4	8	8	52	9	13	9	12	9

彰化縣和美鎮各村里
現住人口數按性別及年齡分
中華民國105年6月底

區域別	性別	總計	合計 10~14歲	10歲	11歲	12歲	13歲	14歲	合計 15~19歲	15歲	16歲	17歲	18歲	19歲
仁愛里	計	3,372	174	35	33	22	33	51	240	41	56	35	50	58
仁愛里	男	1,626	83	21	15	7	17	23	113	17	29	21	19	27
仁愛里	女	1,746	91	14	18	15	16	28	127	24	27	14	31	31

彰化縣和美鎮各村里
現住人口數按性別及年齡分
中華民國105年6月底

區域別	性別	總計	合計 20~24歲	20歲	21歲	22歲	23歲	24歲	合計 25~29歲	25歲	26歲	27歲	28歲	29歲
和美鎮	計	91,250	6,718	1,321	1,354	1,279	1,413	1,351	7,121	1,424	1,439	1,461	1,380	1,417
和美鎮	男	46,514	3,477	685	711	664	719	698	3,786	750	751	781	744	760
和美鎮	女	44,736	3,241	636	643	615	694	653	3,335	674	688	680	636	657
竹營里	計	7,473	563	117	105	119	117	105	616	117	128	118	119	134
竹營里	男	3,741	283	60	50	63	59	51	340	66	69	73	65	67
竹營里	女	3,732	280	57	55	56	58	54	276	51	59	45	54	67
和東里	計	5,102	383	77	68	74	74	90	413	89	88	79	74	83
和東里	男	2,558	202	42	33	39	35	53	227	48	49	39	39	52
和東里	女	2,544	181	35	35	35	39	37	186	41	39	40	35	31
和南里	計	521	53	13	6	11	13	10	38	9	8	8	6	7
和南里	男	247	25	5	4	4	7	5	16	4	4	2	3	3
和南里	女	274	28	8	2	7	6	5	22	5	4	6	3	4
和北里	計	2,281	159	30	30	31	33	35	167	34	30	33	35	35
和北里	男	1,132	85	17	18	14	15	21	85	18	16	16	19	16
和北里	女	1,149	74	13	12	17	18	14	82	16	14	17	16	19
和西里	計	4,050	292	60	61	51	60	60	253	48	45	61	44	55
和西里	男	2,017	154	31	30	31	28	34	126	24	23	31	19	29
和西里	女	2,033	138	29	31	20	32	26	127	24	22	30	25	26
四張里	計	3,471	270	54	54	51	54	57	283	46	67	59	57	54
四張里	男	1,770	158	28	30	35	32	33	160	24	42	32	33	29
四張里	女	1,701	112	26	24	16	22	24	123	22	25	27	24	25
頭前里	計	2,063	165	29	44	32	28	32	162	35	34	36	31	26
頭前里	男	1,033	85	16	26	14	14	15	79	14	20	20	14	11
頭前里	女	1,030	80	13	18	18	14	17	83	21	14	16	17	15

彰化縣和美鎮各村里
現住人口數按性別及年齡分
中華民國105年6月底

區域別	性別	總計	合計 20~24歲	20歲	21歲	22歲	23歲	24歲	合計 25~29歲	25歲	26歲	27歲	28歲	29歲
還社里	計	1,008	85	19	13	20	18	15	62	13	16	12	14	7
還社里	男	519	44	10	6	12	8	8	32	7	8	7	7	3
還社里	女	489	41	9	7	8	10	7	30	6	8	5	7	4
面前里	計	2,674	171	35	33	31	43	29	190	38	38	36	39	39
面前里	男	1,353	89	21	12	15	25	16	97	15	19	18	22	23
面前里	女	1,321	82	14	21	16	18	13	93	23	19	18	17	16
鎮平里	計	3,382	221	48	44	48	37	44	245	50	40	44	58	53
鎮平里	男	1,762	105	20	21	21	21	22	134	30	26	23	29	26
鎮平里	女	1,620	116	28	23	27	16	22	111	20	14	21	29	27
大霞里	計	1,668	130	25	27	25	25	28	141	28	34	28	27	24
大霞里	男	877	74	15	16	12	11	20	76	17	14	15	17	13
大霞里	女	791	56	10	11	13	14	8	65	11	20	13	10	11
源埤里	計	2,173	172	31	43	35	31	32	193	40	34	41	40	38
源埤里	男	1,133	90	18	25	19	17	11	96	13	21	17	25	20
源埤里	女	1,040	82	13	18	16	14	21	97	27	13	24	15	18
南佃里	計	2,618	227	43	34	51	56	43	224	51	47	45	34	47
南佃里	男	1,349	108	22	15	23	28	20	114	26	20	22	18	28
南佃里	女	1,269	119	21	19	28	28	23	110	25	27	23	16	19
雅溝里	計	1,645	117	24	24	18	27	24	129	25	26	29	27	22
雅溝里	男	864	70	12	16	12	19	11	65	11	13	21	10	10
雅溝里	女	781	47	12	8	6	8	13	64	14	13	8	17	12
山犁里	計	6,592	435	89	95	90	69	92	493	100	104	107	89	93
山犁里	男	3,315	237	52	51	46	41	47	264	52	57	46	49	60
山犁里	女	3,277	198	37	44	44	28	45	229	48	47	61	40	33

彰化縣和美鎮各村里
現住人口數按性別及年齡分
中華民國105年6月底

區域別	性別	總計	合計 20~24歲	20歲	21歲	22歲	23歲	24歲	合計 25~29歲	25歲	26歲	27歲	28歲	29歲
嘉犁里	計	2,294	152	26	28	28	41	29	180	39	35	36	38	32
嘉犁里	男	1,209	79	12	13	12	25	17	107	21	17	23	26	20
嘉犁里	女	1,085	73	14	15	16	16	12	73	18	18	13	12	12
鐵山里	計	3,116	192	35	34	24	50	49	279	60	52	59	53	55
鐵山里	男	1,616	94	18	15	13	20	28	169	37	28	37	31	36
鐵山里	女	1,500	98	17	19	11	30	21	110	23	24	22	22	19
詔安里	計	2,253	178	27	35	35	43	38	167	33	37	39	30	28
詔安里	男	1,147	93	12	18	20	22	21	98	17	20	25	19	17
詔安里	女	1,106	85	15	17	15	21	17	69	16	17	14	11	11
柑井里	計	4,204	280	54	58	49	60	59	314	65	48	62	76	63
柑井里	男	2,150	136	27	27	27	27	28	165	34	26	33	38	34
柑井里	女	2,054	144	27	31	22	33	31	149	31	22	29	38	29
竹園里	計	1,080	70	17	11	12	16	14	86	16	21	12	10	27
竹園里	男	553	38	11	5	9	7	6	47	8	11	7	5	16
竹園里	女	527	32	6	6	3	9	8	39	8	10	5	5	11
新庄里	計	2,747	208	34	37	43	51	43	211	40	39	34	55	43
新庄里	男	1,429	110	18	20	25	30	17	110	23	17	15	33	22
新庄里	女	1,318	98	16	17	18	21	26	101	17	22	19	22	21
犁盛里	計	2,879	187	38	39	35	40	35	215	38	38	35	51	53
犁盛里	男	1,455	88	16	24	16	14	18	113	20	22	15	25	31
犁盛里	女	1,424	99	22	15	19	26	17	102	18	16	20	26	22
中寮里	計	1,346	92	17	21	20	16	18	70	16	20	12	6	16
中寮里	男	732	50	10	14	11	8	7	41	10	14	8	3	6
中寮里	女	614	42	7	7	9	8	11	29	6	6	4	3	10

彰化縣和美鎮各村里
現住人口數按性別及年齡分
中華民國105年6月底

區域別	性別	總計	合計 20~24歲	20歲	21歲	22歲	23歲	24歲	合計 25~29歲	25歲	26歲	27歲	28歲	29歲
中圍里	計	3,482	260	54	49	47	57	53	276	42	57	67	59	51
中圍里	男	1,818	145	26	25	26	37	31	129	20	24	37	26	22
中圍里	女	1,664	115	28	24	21	20	22	147	22	33	30	33	29
糖友里	計	5,048	395	81	88	65	96	65	403	83	81	94	62	83
糖友里	男	2,523	182	37	43	30	43	29	211	43	44	50	33	41
糖友里	女	2,525	213	44	45	35	53	36	192	40	37	44	29	42
塗厝里	計	2,100	156	29	34	27	32	34	178	24	43	43	35	33
塗厝里	男	1,102	89	15	25	13	14	22	87	13	22	20	16	16
塗厝里	女	998	67	14	9	14	18	12	91	11	21	23	19	17
地潭里	計	1,076	90	15	20	22	15	18	110	23	22	23	26	16
地潭里	男	565	48	7	11	12	9	9	58	11	9	13	16	9
地潭里	女	511	42	8	9	10	6	9	52	12	13	10	10	7
湖內里	計	1,428	113	22	31	16	26	18	107	25	22	22	19	19
湖內里	男	758	60	17	17	4	15	7	54	13	10	10	11	10
湖內里	女	670	53	5	14	12	11	11	53	12	12	12	8	9
嘉寶里	計	2,362	180	37	36	37	40	30	223	49	46	50	39	39
嘉寶里	男	1,217	90	14	23	21	16	16	115	25	22	27	23	18
嘉寶里	女	1,145	90	23	13	16	24	14	108	24	24	23	16	21
月眉里	計	3,771	280	63	57	51	50	59	245	54	51	42	51	47
月眉里	男	1,912	140	30	27	27	25	31	128	32	20	24	29	23
月眉里	女	1,859	140	33	30	24	25	28	117	22	31	18	22	24
好修里	計	1,971	140	19	32	22	37	30	158	33	28	33	28	36
好修里	男	1,032	70	10	18	11	17	14	83	20	15	18	14	16
好修里	女	939	70	9	14	11	20	16	75	13	13	15	14	20

彰化縣和美鎮各村里
現住人口數按性別及年齡分
中華民國105年6月底

區域別	性別	總計	合計 20~24歲	20歲	21歲	22歲	23歲	24歲	合計 25~29歲	25歲	26歲	27歲	28歲	29歲
仁愛里	計	3,372	302	59	63	59	58	63	290	61	60	62	48	59
仁愛里	男	1,626	156	36	33	27	30	30	160	34	29	37	27	33
仁愛里	女	1,746	146	23	30	32	28	33	130	27	31	25	21	26

彰化縣和美鎮各村里
現住人口數按性別及年齡分
中華民國105年6月底

區域別	性別	總計	合計 30~34歲	30歲	31歲	32歲	33歲	34歲	合計 35~39歲	35歲	36歲	37歲	38歲	39歲
和美鎮	計	91,250	8,298	1,525	1,682	1,641	1,774	1,676	8,361	1,783	1,753	1,634	1,589	1,602
和美鎮	男	46,514	4,342	779	886	859	903	915	4,307	879	925	852	855	796
和美鎮	女	44,736	3,956	746	796	782	871	761	4,054	904	828	782	734	806
竹營里	計	7,473	707	132	141	133	144	157	717	160	142	127	153	135
竹營里	男	3,741	353	57	74	62	84	76	353	77	76	61	73	66
竹營里	女	3,732	354	75	67	71	60	81	364	83	66	66	80	69
和東里	計	5,102	441	75	101	80	99	86	445	95	95	79	92	84
和東里	男	2,558	218	34	50	41	51	42	224	39	50	44	56	35
和東里	女	2,544	223	41	51	39	48	44	221	56	45	35	36	49
和南里	計	521	37	7	9	7	8	6	41	13	6	9	6	7
和南里	男	247	20	3	5	4	3	5	15	4	3	4	2	2
和南里	女	274	17	4	4	3	5	1	26	9	3	5	4	5
和北里	計	2,281	212	43	41	53	32	43	233	41	50	47	53	42
和北里	男	1,132	104	21	18	26	14	25	105	16	25	24	24	16
和北里	女	1,149	108	22	23	27	18	18	128	25	25	23	29	26
和西里	計	4,050	307	51	57	65	78	56	400	91	81	82	79	67
和西里	男	2,017	163	37	25	36	33	32	193	38	33	39	45	38
和西里	女	2,033	144	14	32	29	45	24	207	53	48	43	34	29
四張里	計	3,471	306	45	69	67	67	58	317	63	68	64	65	57
四張里	男	1,770	156	22	37	35	34	28	165	29	38	30	38	30
四張里	女	1,701	150	23	32	32	33	30	152	34	30	34	27	27
頭前里	計	2,063	174	34	35	36	40	29	173	38	39	37	29	30
頭前里	男	1,033	91	17	19	20	21	14	74	11	20	16	15	12
頭前里	女	1,030	83	17	16	16	19	15	99	27	19	21	14	18

彰化縣和美鎮各村里
現住人口數按性別及年齡分
中華民國105年6月底

區域別	性別	總計	合計 30~34歲	30歲	31歲	32歲	33歲	34歲	合計 35~39歲	35歲	36歲	37歲	38歲	39歲
還社里	計	1,008	85	20	16	12	16	21	82	14	20	22	10	16
還社里	男	519	48	11	9	7	11	10	40	6	13	12	6	3
還社里	女	489	37	9	7	5	5	11	42	8	7	10	4	13
面前里	計	2,674	285	60	58	61	47	59	256	50	54	54	48	50
面前里	男	1,353	154	35	33	31	21	34	135	23	37	30	20	25
面前里	女	1,321	131	25	25	30	26	25	121	27	17	24	28	25
鎮平里	計	3,382	322	66	57	56	74	69	347	71	66	65	73	72
鎮平里	男	1,762	181	31	35	35	44	36	189	33	36	37	42	41
鎮平里	女	1,620	141	35	22	21	30	33	158	38	30	28	31	31
大霞里	計	1,668	159	35	28	31	35	30	130	20	29	38	15	28
大霞里	男	877	89	19	17	18	18	17	68	10	15	17	11	15
大霞里	女	791	70	16	11	13	17	13	62	10	14	21	4	13
源埤里	計	2,173	183	32	35	45	37	34	186	44	27	45	28	42
源埤里	男	1,133	96	18	23	19	20	16	95	23	13	26	9	24
源埤里	女	1,040	87	14	12	26	17	18	91	21	14	19	19	18
南佃里	計	2,618	244	34	44	51	64	51	238	61	49	40	46	42
南佃里	男	1,349	140	17	20	30	35	38	126	32	24	24	26	20
南佃里	女	1,269	104	17	24	21	29	13	112	29	25	16	20	22
雅溝里	計	1,645	150	31	32	28	32	27	151	25	33	36	26	31
雅溝里	男	864	75	15	15	15	15	15	93	10	23	23	18	19
雅溝里	女	781	75	16	17	13	17	12	58	15	10	13	8	12
山犁里	計	6,592	554	102	103	105	126	118	613	131	121	121	120	120
山犁里	男	3,315	271	51	53	44	63	60	298	65	53	62	55	63
山犁里	女	3,277	283	51	50	61	63	58	315	66	68	59	65	57

彰化縣和美鎮各村里
現住人口數按性別及年齡分
中華民國105年6月底

區域別	性別	總計	合計 30~34歲	30歲	31歲	32歲	33歲	34歲	合計 35~39歲	35歲	36歲	37歲	38歲	39歲
嘉犁里	計	2,294	249	45	44	54	55	51	209	44	42	46	41	36
嘉犁里	男	1,209	141	23	27	28	27	36	112	19	25	23	18	27
嘉犁里	女	1,085	108	22	17	26	28	15	97	25	17	23	23	9
鐵山里	計	3,116	300	60	71	55	62	52	295	62	60	56	57	60
鐵山里	男	1,616	162	27	41	30	32	32	160	30	37	29	28	36
鐵山里	女	1,500	138	33	30	25	30	20	135	32	23	27	29	24
詔安里	計	2,253	212	36	45	38	56	37	231	54	54	37	47	39
詔安里	男	1,147	113	24	20	18	27	24	121	30	30	25	23	13
詔安里	女	1,106	99	12	25	20	29	13	110	24	24	12	24	26
柑井里	計	4,204	383	62	82	72	79	88	413	78	89	75	82	89
柑井里	男	2,150	183	33	41	31	38	40	229	48	48	39	51	43
柑井里	女	2,054	200	29	41	41	41	48	184	30	41	36	31	46
竹園里	計	1,080	115	26	22	24	17	26	91	22	29	10	11	19
竹園里	男	553	62	14	12	14	11	11	48	13	14	5	8	8
竹園里	女	527	53	12	10	10	6	15	43	9	15	5	3	11
新庄里	計	2,747	262	36	58	55	60	53	247	54	58	38	45	52
新庄里	男	1,429	157	19	39	32	31	36	132	29	35	14	33	21
新庄里	女	1,318	105	17	19	23	29	17	115	25	23	24	12	31
犁盛里	計	2,879	273	49	55	58	58	53	296	66	64	58	49	59
犁盛里	男	1,455	140	25	25	34	31	25	156	29	33	30	27	37
犁盛里	女	1,424	133	24	30	24	27	28	140	37	31	28	22	22
中寮里	計	1,346	115	10	28	28	20	29	140	35	26	26	20	33
中寮里	男	732	61	5	13	17	9	17	80	22	8	18	11	21
中寮里	女	614	54	5	15	11	11	12	60	13	18	8	9	12

彰化縣和美鎮各村里
現住人口數按性別及年齡分
中華民國105年6月底

區域別	性別	總計	合計 30~34歲	30歲	31歲	32歲	33歲	34歲	合計 35~39歲	35歲	36歲	37歲	38歲	39歲
中園里	計	3,482	337	61	78	54	82	62	295	67	69	60	50	49
中園里	男	1,818	185	28	42	35	43	37	159	32	37	33	30	27
中園里	女	1,664	152	33	36	19	39	25	136	35	32	27	20	22
糖友里	計	5,048	458	89	79	95	90	105	455	97	104	80	88	86
糖友里	男	2,523	249	49	49	54	41	56	235	48	57	40	54	36
糖友里	女	2,525	209	40	30	41	49	49	220	49	47	40	34	50
塗厝里	計	2,100	175	36	30	41	41	27	163	42	33	29	27	32
塗厝里	男	1,102	97	21	11	24	23	18	89	23	21	17	11	17
塗厝里	女	998	78	15	19	17	18	9	74	19	12	12	16	15
地潭里	計	1,076	103	21	21	22	20	19	58	14	10	15	12	7
地潭里	男	565	47	10	10	11	9	7	28	8	5	8	3	4
地潭里	女	511	56	11	11	11	11	12	30	6	5	7	9	3
湖內里	計	1,428	119	24	20	24	23	28	134	32	25	28	21	28
湖內里	男	758	61	15	8	9	10	19	65	16	8	13	15	13
湖內里	女	670	58	9	12	15	13	9	69	16	17	15	6	15
嘉寶里	計	2,362	180	38	43	32	37	30	179	34	38	34	35	38
嘉寶里	男	1,217	102	21	26	19	20	16	88	18	16	16	20	18
嘉寶里	女	1,145	78	17	17	13	17	14	91	16	22	18	15	20
月眉里	計	3,771	362	76	72	63	77	74	353	67	80	76	64	66
月眉里	男	1,912	180	34	33	34	38	41	196	40	48	41	38	29
月眉里	女	1,859	182	42	39	29	39	33	157	27	32	35	26	37
好修里	計	1,971	191	37	35	37	42	40	186	43	27	39	38	39
好修里	男	1,032	103	19	23	17	22	22	100	26	15	20	20	19
好修里	女	939	88	18	12	20	20	18	86	17	12	19	18	20

彰化縣和美鎮各村里
 現住人口數按性別及年齡分
 中華民國105年6月底

區域別	性別	總計	合計 30~34歲	30歲	31歲	32歲	33歲	34歲	合計 35~39歲	35歲	36歲	37歲	38歲	39歲
仁愛里	計	3,372	298	52	73	59	56	58	287	55	65	61	59	47
仁愛里	男	1,626	140	24	33	29	24	30	136	32	29	32	25	18
仁愛里	女	1,746	158	28	40	30	32	28	151	23	36	29	34	29

彰化縣和美鎮各村里
現住人口數按性別及年齡分
中華民國105年6月底

區域別	性別	總計	合計 40~44歲	40歲	41歲	42歲	43歲	44歲	合計 45~49歲	45歲	46歲	47歲	48歲	49歲
和美鎮	計	91,250	6,447	1,386	1,345	1,239	1,270	1,207	6,406	1,319	1,280	1,265	1,272	1,270
和美鎮	男	46,514	3,299	679	671	668	648	633	3,275	674	654	664	628	655
和美鎮	女	44,736	3,148	707	674	571	622	574	3,131	645	626	601	644	615
竹營里	計	7,473	522	126	102	97	87	110	555	107	122	109	97	120
竹營里	男	3,741	261	58	41	56	43	63	252	42	59	45	40	66
竹營里	女	3,732	261	68	61	41	44	47	303	65	63	64	57	54
和東里	計	5,102	327	63	72	68	61	63	341	64	74	65	59	79
和東里	男	2,558	167	33	34	34	31	35	158	33	34	31	22	38
和東里	女	2,544	160	30	38	34	30	28	183	31	40	34	37	41
和南里	計	521	29	6	7	5	5	6	35	6	6	7	6	10
和南里	男	247	13	2	3	3	3	2	21	3	3	6	2	7
和南里	女	274	16	4	4	2	2	4	14	3	3	1	4	3
和北里	計	2,281	191	34	39	40	42	36	131	32	20	21	29	29
和北里	男	1,132	103	15	21	22	26	19	67	19	11	7	14	16
和北里	女	1,149	88	19	18	18	16	17	64	13	9	14	15	13
和西里	計	4,050	281	77	65	47	52	40	262	50	47	45	69	51
和西里	男	2,017	144	41	33	29	24	17	122	25	21	24	28	24
和西里	女	2,033	137	36	32	18	28	23	140	25	26	21	41	27
四張里	計	3,471	232	39	61	45	39	48	220	49	41	44	35	51
四張里	男	1,770	112	18	24	24	20	26	113	30	22	20	17	24
四張里	女	1,701	120	21	37	21	19	22	107	19	19	24	18	27
頭前里	計	2,063	141	26	26	28	29	32	150	33	19	39	30	29
頭前里	男	1,033	71	10	12	15	21	13	75	13	10	24	12	16
頭前里	女	1,030	70	16	14	13	8	19	75	20	9	15	18	13

彰化縣和美鎮各村里
現住人口數按性別及年齡分
中華民國105年6月底

區域別	性別	總計	合計 40~44歲	40歲	41歲	42歲	43歲	44歲	合計 45~49歲	45歲	46歲	47歲	48歲	49歲
還社里	計	1,008	66	20	15	11	13	7	79	19	16	19	11	14
還社里	男	519	42	14	9	8	7	4	35	10	7	7	4	7
還社里	女	489	24	6	6	3	6	3	44	9	9	12	7	7
面前里	計	2,674	190	49	36	35	35	35	169	37	29	36	26	41
面前里	男	1,353	96	24	16	20	19	17	76	14	11	20	17	14
面前里	女	1,321	94	25	20	15	16	18	93	23	18	16	9	27
鎮平里	計	3,382	268	61	63	55	49	40	252	55	49	51	58	39
鎮平里	男	1,762	143	27	33	35	23	25	128	26	27	25	31	19
鎮平里	女	1,620	125	34	30	20	26	15	124	29	22	26	27	20
大霞里	計	1,668	104	26	20	21	18	19	128	21	38	22	24	23
大霞里	男	877	58	15	12	13	9	9	65	9	16	14	13	13
大霞里	女	791	46	11	8	8	9	10	63	12	22	8	11	10
源埤里	計	2,173	131	28	20	22	34	27	167	29	28	35	36	39
源埤里	男	1,133	64	8	15	11	16	14	94	17	14	19	22	22
源埤里	女	1,040	67	20	5	11	18	13	73	12	14	16	14	17
南佃里	計	2,618	174	32	33	35	41	33	191	26	47	37	41	40
南佃里	男	1,349	96	17	18	18	21	22	108	13	26	22	25	22
南佃里	女	1,269	78	15	15	17	20	11	83	13	21	15	16	18
雅溝里	計	1,645	116	23	21	24	21	27	109	18	21	25	20	25
雅溝里	男	864	61	14	10	14	9	14	59	8	11	14	11	15
雅溝里	女	781	55	9	11	10	12	13	50	10	10	11	9	10
山犁里	計	6,592	505	101	109	99	93	103	447	92	97	92	80	86
山犁里	男	3,315	228	42	51	42	48	45	240	55	57	46	35	47
山犁里	女	3,277	277	59	58	57	45	58	207	37	40	46	45	39

彰化縣和美鎮各村里
現住人口數按性別及年齡分
中華民國105年6月底

區域別	性別	總計	合計 40~44歲	40歲	41歲	42歲	43歲	44歲	合計 45~49歲	45歲	46歲	47歲	48歲	49歲
嘉犁里	計	2,294	155	33	39	24	32	27	130	25	25	24	24	32
嘉犁里	男	1,209	78	16	16	15	17	14	72	14	13	16	13	16
嘉犁里	女	1,085	77	17	23	9	15	13	58	11	12	8	11	16
鐵山里	計	3,116	177	36	38	30	36	37	199	42	33	28	47	49
鐵山里	男	1,616	101	20	25	21	17	18	103	21	16	17	23	26
鐵山里	女	1,500	76	16	13	9	19	19	96	21	17	11	24	23
詔安里	計	2,253	166	36	38	47	26	19	221	45	37	52	47	40
詔安里	男	1,147	91	23	17	23	15	13	103	22	23	21	18	19
詔安里	女	1,106	75	13	21	24	11	6	118	23	14	31	29	21
柑井里	計	4,204	315	77	61	50	74	53	273	59	62	49	48	55
柑井里	男	2,150	162	35	32	29	33	33	141	33	30	26	22	30
柑井里	女	2,054	153	42	29	21	41	20	132	26	32	23	26	25
竹園里	計	1,080	68	14	9	16	17	12	74	13	19	12	18	12
竹園里	男	553	36	9	4	12	7	4	45	8	11	3	15	8
竹園里	女	527	32	5	5	4	10	8	29	5	8	9	3	4
新庄里	計	2,747	207	38	50	36	41	42	189	53	50	35	27	24
新庄里	男	1,429	112	22	29	18	22	21	98	25	29	23	14	7
新庄里	女	1,318	95	16	21	18	19	21	91	28	21	12	13	17
犁盛里	計	2,879	221	57	42	39	48	35	164	38	23	31	40	32
犁盛里	男	1,455	124	33	25	18	29	19	81	20	8	19	21	13
犁盛里	女	1,424	97	24	17	21	19	16	83	18	15	12	19	19
中寮里	計	1,346	91	15	24	16	18	18	92	18	19	18	25	12
中寮里	男	732	54	8	14	8	11	13	57	12	12	11	15	7
中寮里	女	614	37	7	10	8	7	5	35	6	7	7	10	5

彰化縣和美鎮各村里
現住人口數按性別及年齡分
中華民國105年6月底

區域別	性別	總計	合計 40~44歲	40歲	41歲	42歲	43歲	44歲	合計 45~49歲	45歲	46歲	47歲	48歲	49歲
中圍里	計	3,482	249	53	59	56	47	34	213	50	45	41	47	30
中圍里	男	1,818	136	23	34	36	21	22	109	24	25	19	26	15
中圍里	女	1,664	113	30	25	20	26	12	104	26	20	22	21	15
糖友里	計	5,048	462	98	64	101	92	107	464	107	100	96	91	70
糖友里	男	2,523	222	47	28	48	43	56	228	54	45	50	45	34
糖友里	女	2,525	240	51	36	53	49	51	236	53	55	46	46	36
塗厝里	計	2,100	132	33	30	22	24	23	147	31	27	28	23	38
塗厝里	男	1,102	66	15	14	11	14	12	83	16	16	20	13	18
塗厝里	女	998	66	18	16	11	10	11	64	15	11	8	10	20
地潭里	計	1,076	72	12	16	16	11	17	80	17	19	17	15	12
地潭里	男	565	38	4	5	9	9	11	43	9	9	8	12	5
地潭里	女	511	34	8	11	7	2	6	37	8	10	9	3	7
湖內里	計	1,428	94	20	19	17	19	19	120	19	22	26	26	27
湖內里	男	758	50	8	9	12	12	9	72	11	14	16	10	21
湖內里	女	670	44	12	10	5	7	10	48	8	8	10	16	6
嘉寶里	計	2,362	173	29	40	33	40	31	151	30	25	25	37	34
嘉寶里	男	1,217	88	17	21	15	19	16	88	21	14	14	20	19
嘉寶里	女	1,145	85	12	19	18	21	15	63	9	11	11	17	15
月眉里	計	3,771	256	55	58	40	60	43	237	58	38	48	40	53
月眉里	男	1,912	125	29	29	16	32	19	125	32	20	30	18	25
月眉里	女	1,859	131	26	29	24	28	24	112	26	18	18	22	28
好修里	計	1,971	110	21	25	22	23	19	127	26	22	20	28	31
好修里	男	1,032	60	12	14	13	12	9	75	12	14	13	16	20
好修里	女	939	50	9	11	9	11	10	52	14	8	7	12	11

彰化縣和美鎮各村里
 現住人口數按性別及年齡分
 中華民國105年6月底

區域別	性別	總計	合計 40~44歲	40歲	41歲	42歲	43歲	44歲	合計 45~49歲	45歲	46歲	47歲	48歲	49歲
仁愛里	計	3,372	222	48	44	42	43	45	289	50	60	68	68	43
仁愛里	男	1,626	97	20	23	20	15	19	139	23	26	34	34	22
仁愛里	女	1,746	125	28	21	22	28	26	150	27	34	34	34	21

彰化縣和美鎮各村里
現住人口數按性別及年齡分
中華民國105年6月底

區域別	性別	總計	合計 50~54歲	50歲	51歲	52歲	53歲	54歲	合計 55~59歲	55歲	56歲	57歲	58歲	59歲
和美鎮	計	91,250	6,819	1,324	1,416	1,355	1,347	1,377	6,468	1,364	1,346	1,310	1,226	1,222
和美鎮	男	46,514	3,450	666	712	652	689	731	3,219	652	669	661	620	617
和美鎮	女	44,736	3,369	658	704	703	658	646	3,249	712	677	649	606	605
竹營里	計	7,473	563	107	96	129	127	104	503	116	91	113	89	94
竹營里	男	3,741	258	50	39	59	61	49	247	56	56	51	42	42
竹營里	女	3,732	305	57	57	70	66	55	256	60	35	62	47	52
和東里	計	5,102	433	89	90	74	78	102	380	80	82	83	63	72
和東里	男	2,558	222	41	47	36	42	56	183	40	41	35	32	35
和東里	女	2,544	211	48	43	38	36	46	197	40	41	48	31	37
和南里	計	521	29	4	7	4	6	8	37	9	6	10	9	3
和南里	男	247	13	2	2	2	3	4	20	5	4	5	4	2
和南里	女	274	16	2	5	2	3	4	17	4	2	5	5	1
和北里	計	2,281	138	26	27	20	23	42	153	30	32	28	33	30
和北里	男	1,132	63	9	14	8	10	22	80	16	9	16	18	21
和北里	女	1,149	75	17	13	12	13	20	73	14	23	12	15	9
和西里	計	4,050	261	46	54	54	51	56	262	50	59	60	41	52
和西里	男	2,017	130	19	29	28	23	31	135	23	29	33	20	30
和西里	女	2,033	131	27	25	26	28	25	127	27	30	27	21	22
四張里	計	3,471	227	44	47	45	49	42	261	55	58	52	55	41
四張里	男	1,770	108	20	27	20	21	20	123	28	28	21	28	18
四張里	女	1,701	119	24	20	25	28	22	138	27	30	31	27	23
頭前里	計	2,063	184	52	36	28	31	37	132	31	25	32	24	20
頭前里	男	1,033	100	29	21	17	16	17	66	8	15	20	13	10
頭前里	女	1,030	84	23	15	11	15	20	66	23	10	12	11	10

彰化縣和美鎮各村里
現住人口數按性別及年齡分
中華民國105年6月底

區域別	性別	總計	合計 50~54歲	50歲	51歲	52歲	53歲	54歲	合計 55~59歲	55歲	56歲	57歲	58歲	59歲
還社里	計	1,008	82	18	14	12	16	22	72	17	12	16	16	11
還社里	男	519	46	13	4	6	7	16	36	11	5	9	9	2
還社里	女	489	36	5	10	6	9	6	36	6	7	7	7	9
面前里	計	2,674	197	36	50	38	31	42	186	37	45	28	37	39
面前里	男	1,353	100	20	27	17	17	19	89	15	22	11	18	23
面前里	女	1,321	97	16	23	21	14	23	97	22	23	17	19	16
鎮平里	計	3,382	252	46	52	49	57	48	227	51	51	51	33	41
鎮平里	男	1,762	132	27	26	23	30	26	113	25	17	31	16	24
鎮平里	女	1,620	120	19	26	26	27	22	114	26	34	20	17	17
大霞里	計	1,668	161	36	38	28	30	29	128	25	35	23	26	19
大霞里	男	877	84	19	19	12	20	14	64	10	20	8	15	11
大霞里	女	791	77	17	19	16	10	15	64	15	15	15	11	8
源埤里	計	2,173	184	53	34	33	40	24	153	34	38	30	27	24
源埤里	男	1,133	98	28	15	19	22	14	86	18	24	18	11	15
源埤里	女	1,040	86	25	19	14	18	10	67	16	14	12	16	9
南佃里	計	2,618	226	48	45	46	41	46	189	39	45	29	34	42
南佃里	男	1,349	111	26	15	24	28	18	94	22	23	13	17	19
南佃里	女	1,269	115	22	30	22	13	28	95	17	22	16	17	23
雅溝里	計	1,645	128	23	31	26	30	18	95	18	18	20	22	17
雅溝里	男	864	68	12	18	10	18	10	54	9	11	11	12	11
雅溝里	女	781	60	11	13	16	12	8	41	9	7	9	10	6
山犁里	計	6,592	449	86	100	97	74	92	423	113	67	95	63	85
山犁里	男	3,315	213	40	52	42	38	41	189	55	29	46	24	35
山犁里	女	3,277	236	46	48	55	36	51	234	58	38	49	39	50

彰化縣和美鎮各村里
現住人口數按性別及年齡分
中華民國105年6月底

區域別	性別	總計	合計 50~54歲	50歲	51歲	52歲	53歲	54歲	合計 55~59歲	55歲	56歲	57歲	58歲	59歲
嘉犁里	計	2,294	173	29	47	35	31	31	185	40	35	31	44	35
嘉犁里	男	1,209	86	14	23	17	17	15	91	18	18	18	22	15
嘉犁里	女	1,085	87	15	24	18	14	16	94	22	17	13	22	20
鐵山里	計	3,116	212	35	37	52	46	42	272	61	57	53	45	56
鐵山里	男	1,616	111	18	17	27	21	28	120	23	25	26	19	27
鐵山里	女	1,500	101	17	20	25	25	14	152	38	32	27	26	29
詔安里	計	2,253	180	34	47	35	36	28	176	27	43	30	37	39
詔安里	男	1,147	93	13	26	18	23	13	79	10	17	14	17	21
詔安里	女	1,106	87	21	21	17	13	15	97	17	26	16	20	18
柑井里	計	4,204	283	43	66	48	74	52	273	61	49	51	62	50
柑井里	男	2,150	146	25	35	21	37	28	145	35	27	25	36	22
柑井里	女	2,054	137	18	31	27	37	24	128	26	22	26	26	28
竹園里	計	1,080	74	9	14	11	21	19	78	13	19	14	22	10
竹園里	男	553	30	3	7	4	8	8	35	6	11	5	9	4
竹園里	女	527	44	6	7	7	13	11	43	7	8	9	13	6
新庄里	計	2,747	224	46	36	60	37	45	199	31	41	43	39	45
新庄里	男	1,429	130	27	18	38	23	24	104	11	21	20	29	23
新庄里	女	1,318	94	19	18	22	14	21	95	20	20	23	10	22
犁盛里	計	2,879	194	34	40	39	34	47	197	40	43	44	36	34
犁盛里	男	1,455	101	18	17	16	17	33	93	14	18	24	20	17
犁盛里	女	1,424	93	16	23	23	17	14	104	26	25	20	16	17
中寮里	計	1,346	80	20	18	15	14	13	97	20	25	17	21	14
中寮里	男	732	41	10	12	6	5	8	55	10	14	11	12	8
中寮里	女	614	39	10	6	9	9	5	42	10	11	6	9	6

彰化縣和美鎮各村里
現住人口數按性別及年齡分
中華民國105年6月底

區域別	性別	總計	合計 50~54歲	50歲	51歲	52歲	53歲	54歲	合計 55~59歲	55歲	56歲	57歲	58歲	59歲
中圍里	計	3,482	256	48	49	49	45	65	279	47	74	55	60	43
中圍里	男	1,818	133	28	26	22	21	36	144	18	41	30	34	21
中圍里	女	1,664	123	20	23	27	24	29	135	29	33	25	26	22
糖友里	計	5,048	399	80	88	74	85	72	353	86	65	65	71	66
糖友里	男	2,523	181	33	49	31	30	38	164	45	25	33	30	31
糖友里	女	2,525	218	47	39	43	55	34	189	41	40	32	41	35
塗厝里	計	2,100	141	25	30	27	28	31	154	31	30	37	29	27
塗厝里	男	1,102	72	9	14	18	14	17	82	17	18	20	13	14
塗厝里	女	998	69	16	16	9	14	14	72	14	12	17	16	13
地潭里	計	1,076	100	21	23	23	14	19	74	15	15	12	14	18
地潭里	男	565	57	14	12	11	9	11	45	8	12	4	8	13
地潭里	女	511	43	7	11	12	5	8	29	7	3	8	6	5
湖內里	計	1,428	112	18	22	22	21	29	98	15	24	21	17	21
湖內里	男	758	66	11	14	13	12	16	57	8	11	11	12	15
湖內里	女	670	46	7	8	9	9	13	41	7	13	10	5	6
嘉寶里	計	2,362	204	32	46	50	30	46	153	39	20	31	30	33
嘉寶里	男	1,217	114	16	24	25	21	28	82	17	13	19	15	18
嘉寶里	女	1,145	90	16	22	25	9	18	71	22	7	12	15	15
月眉里	計	3,771	240	53	47	38	46	56	291	53	59	61	51	67
月眉里	男	1,912	120	31	24	18	18	29	150	32	28	34	23	33
月眉里	女	1,859	120	22	23	20	28	27	141	21	31	27	28	34
好修里	計	1,971	166	30	33	34	32	37	144	29	28	29	33	25
好修里	男	1,032	96	17	20	14	23	22	74	16	11	14	20	13
好修里	女	939	70	13	13	20	9	15	70	13	17	15	13	12

彰化縣和美鎮各村里
現住人口數按性別及年齡分
中華民國105年6月底

區域別	性別	總計	合計 50~54歲	50歲	51歲	52歲	53歲	54歲	合計 55~59歲	55歲	56歲	57歲	58歲	59歲
仁愛里	計	3,372	267	53	52	60	69	33	244	51	55	46	43	49
仁愛里	男	1,626	127	24	19	30	34	20	120	23	26	25	22	24
仁愛里	女	1,746	140	29	33	30	35	13	124	28	29	21	21	25

彰化縣和美鎮各村里
現住人口數按性別及年齡分
中華民國105年6月底

區域別	性別	總計	合計 60~64歲	60歲	61歲	62歲	63歲	64歲	合計 65~69歲	65歲	66歲	67歲	68歲	69歲
和美鎮	計	91,250	5,530	1,209	1,155	1,067	1,065	1,034	3,467	907	732	719	590	519
和美鎮	男	46,514	2,847	619	615	517	563	533	1,726	442	392	352	293	247
和美鎮	女	44,736	2,683	590	540	550	502	501	1,741	465	340	367	297	272
竹營里	計	7,473	398	93	93	76	78	58	226	62	57	36	37	34
竹營里	男	3,741	203	46	47	38	44	28	104	29	27	18	18	12
竹營里	女	3,732	195	47	46	38	34	30	122	33	30	18	19	22
和東里	計	5,102	297	63	58	64	55	57	221	42	57	47	27	48
和東里	男	2,558	143	35	31	24	29	24	113	19	25	25	16	28
和東里	女	2,544	154	28	27	40	26	33	108	23	32	22	11	20
和南里	計	521	29	9	5	10	4	1	21	8	3	1	6	3
和南里	男	247	17	5	3	6	2	1	9	3	3	1	0	2
和南里	女	274	12	4	2	4	2	0	12	5	0	0	6	1
和北里	計	2,281	132	32	24	26	28	22	109	33	23	15	23	15
和北里	男	1,132	66	15	9	14	14	14	52	15	13	7	10	7
和北里	女	1,149	66	17	15	12	14	8	57	18	10	8	13	8
和西里	計	4,050	248	61	42	43	40	62	182	44	37	35	38	28
和西里	男	2,017	111	29	23	14	16	29	90	20	25	17	20	8
和西里	女	2,033	137	32	19	29	24	33	92	24	12	18	18	20
四張里	計	3,471	232	46	49	51	41	45	128	35	28	33	16	16
四張里	男	1,770	122	22	25	29	18	28	64	10	19	18	9	8
四張里	女	1,701	110	24	24	22	23	17	64	25	9	15	7	8
頭前里	計	2,063	102	17	21	23	32	9	50	13	10	11	13	3
頭前里	男	1,033	49	10	10	11	12	6	26	8	6	4	6	2
頭前里	女	1,030	53	7	11	12	20	3	24	5	4	7	7	1

彰化縣和美鎮各村里
現住人口數按性別及年齡分
中華民國105年6月底

區域別	性別	總計	合計 60~64歲	60歲	61歲	62歲	63歲	64歲	合計 65~69歲	65歲	66歲	67歲	68歲	69歲
還社里	計	1,008	80	19	19	13	17	12	43	11	10	14	3	5
還社里	男	519	45	9	13	11	7	5	26	6	7	8	2	3
還社里	女	489	35	10	6	2	10	7	17	5	3	6	1	2
面前里	計	2,674	149	32	31	22	37	27	103	32	19	21	17	14
面前里	男	1,353	78	20	17	9	18	14	49	20	7	7	9	6
面前里	女	1,321	71	12	14	13	19	13	54	12	12	14	8	8
鎮平里	計	3,382	232	54	42	45	45	46	142	48	20	28	23	23
鎮平里	男	1,762	117	25	28	18	23	23	69	21	11	16	9	12
鎮平里	女	1,620	115	29	14	27	22	23	73	27	9	12	14	11
大霞里	計	1,668	88	20	21	18	13	16	60	15	11	17	13	4
大霞里	男	877	50	11	14	9	8	8	30	10	6	8	4	2
大霞里	女	791	38	9	7	9	5	8	30	5	5	9	9	2
源埤里	計	2,173	127	26	29	26	22	24	71	20	19	13	9	10
源埤里	男	1,133	68	17	14	12	12	13	37	11	9	8	3	6
源埤里	女	1,040	59	9	15	14	10	11	34	9	10	5	6	4
南佃里	計	2,618	145	24	31	29	32	29	82	20	15	20	11	16
南佃里	男	1,349	85	18	15	13	19	20	42	12	10	12	2	6
南佃里	女	1,269	60	6	16	16	13	9	40	8	5	8	9	10
雅溝里	計	1,645	109	21	18	26	24	20	66	17	14	17	10	8
雅溝里	男	864	60	9	8	16	15	12	31	7	8	6	6	4
雅溝里	女	781	49	12	10	10	9	8	35	10	6	11	4	4
山犁里	計	6,592	340	80	64	75	62	59	210	60	49	35	34	32
山犁里	男	3,315	165	43	27	35	33	27	105	29	26	20	13	17
山犁里	女	3,277	175	37	37	40	29	32	105	31	23	15	21	15

彰化縣和美鎮各村里
現住人口數按性別及年齡分
中華民國105年6月底

區域別	性別	總計	合計 60~64歲	60歲	61歲	62歲	63歲	64歲	合計 65~69歲	65歲	66歲	67歲	68歲	69歲
嘉犁里	計	2,294	176	43	47	21	28	37	82	19	26	17	8	12
嘉犁里	男	1,209	99	22	27	13	17	20	43	13	15	8	2	5
嘉犁里	女	1,085	77	21	20	8	11	17	39	6	11	9	6	7
鐵山里	計	3,116	232	47	57	42	46	40	160	43	31	31	33	22
鐵山里	男	1,616	117	25	27	18	29	18	85	22	17	15	22	9
鐵山里	女	1,500	115	22	30	24	17	22	75	21	14	16	11	13
詔安里	計	2,253	161	33	27	31	34	36	100	23	21	23	21	12
詔安里	男	1,147	88	18	18	16	19	17	46	11	14	9	7	5
詔安里	女	1,106	73	15	9	15	15	19	54	12	7	14	14	7
柑井里	計	4,204	241	56	46	59	37	43	156	37	29	38	26	26
柑井里	男	2,150	118	25	20	28	20	25	79	16	15	20	12	16
柑井里	女	2,054	123	31	26	31	17	18	77	21	14	18	14	10
竹園里	計	1,080	68	15	12	12	13	16	42	10	10	9	8	5
竹園里	男	553	43	10	8	7	7	11	22	6	4	5	4	3
竹園里	女	527	25	5	4	5	6	5	20	4	6	4	4	2
新庄里	計	2,747	201	49	41	35	35	41	149	44	29	31	26	19
新庄里	男	1,429	99	27	22	15	18	17	75	20	16	14	14	11
新庄里	女	1,318	102	22	19	20	17	24	74	24	13	17	12	8
犁盛里	計	2,879	205	30	50	43	46	36	130	28	21	33	22	26
犁盛里	男	1,455	100	11	32	19	24	14	67	13	12	16	13	13
犁盛里	女	1,424	105	19	18	24	22	22	63	15	9	17	9	13
中寮里	計	1,346	99	21	19	19	26	14	48	12	9	12	4	11
中寮里	男	732	53	12	11	8	13	9	28	6	7	5	4	6
中寮里	女	614	46	9	8	11	13	5	20	6	2	7	0	5

彰化縣和美鎮各村里
現住人口數按性別及年齡分
中華民國105年6月底

區域別	性別	總計	合計 60~64歲	60歲	61歲	62歲	63歲	64歲	合計 65~69歲	65歲	66歲	67歲	68歲	69歲
中圍里	計	3,482	217	43	44	40	40	50	147	34	39	26	28	20
中圍里	男	1,818	122	27	25	17	24	29	68	11	19	13	17	8
中圍里	女	1,664	95	16	19	23	16	21	79	23	20	13	11	12
糖友里	計	5,048	252	67	48	53	49	35	130	41	23	25	22	19
糖友里	男	2,523	112	24	20	24	25	19	60	19	11	11	11	8
糖友里	女	2,525	140	43	28	29	24	16	70	22	12	14	11	11
塗厝里	計	2,100	129	26	32	17	32	22	97	25	12	21	22	17
塗厝里	男	1,102	79	17	18	13	19	12	53	13	10	8	13	9
塗厝里	女	998	50	9	14	4	13	10	44	12	2	13	9	8
地潭里	計	1,076	50	10	13	11	4	12	37	7	4	9	8	9
地潭里	男	565	35	7	10	7	3	8	19	5	2	3	7	2
地潭里	女	511	15	3	3	4	1	4	18	2	2	6	1	7
湖內里	計	1,428	90	13	24	17	16	20	57	12	12	14	10	9
湖內里	男	758	50	7	13	9	9	12	30	7	6	8	5	4
湖內里	女	670	40	6	11	8	7	8	27	5	6	6	5	5
嘉寶里	計	2,362	133	28	25	19	36	25	86	18	21	14	22	11
嘉寶里	男	1,217	69	16	13	12	18	10	41	10	10	5	12	4
嘉寶里	女	1,145	64	12	12	7	18	15	45	8	11	9	10	7
月眉里	計	3,771	272	54	64	49	50	55	159	36	38	43	24	18
月眉里	男	1,912	135	22	34	26	25	28	73	20	15	19	10	9
月眉里	女	1,859	137	32	30	23	25	27	86	16	23	24	14	9
好修里	計	1,971	133	31	25	23	23	31	81	19	18	20	16	8
好修里	男	1,032	75	19	12	15	14	15	42	11	8	10	7	6
好修里	女	939	58	12	13	8	9	16	39	8	10	10	9	2

彰化縣和美鎮各村里
 現住人口數按性別及年齡分
 中華民國105年6月底

區域別	性別	總計	合計 60~64歲	60歲	61歲	62歲	63歲	64歲	合計 65~69歲	65歲	66歲	67歲	68歲	69歲
仁愛里	計	3,372	163	46	34	29	20	34	92	39	17	10	10	16
仁愛里	男	1,626	74	16	21	11	9	17	48	19	9	8	6	6
仁愛里	女	1,746	89	30	13	18	11	17	44	20	8	2	4	10

彰化縣和美鎮各村里
現住人口數按性別及年齡分
中華民國105年6月底

區域別	性別	總計	合計 70~74歲	70歲	71歲	72歲	73歲	74歲	合計 75~79歲	75歲	76歲	77歲	78歲	79歲
和美鎮	計	91,250	2,036	324	423	427	432	430	1,981	378	418	416	389	380
和美鎮	男	46,514	947	146	187	224	185	205	886	173	197	183	166	167
和美鎮	女	44,736	1,089	178	236	203	247	225	1,095	205	221	233	223	213
竹營里	計	7,473	136	14	29	36	22	35	116	21	22	28	22	23
竹營里	男	3,741	57	9	9	12	11	16	48	11	11	7	11	8
竹營里	女	3,732	79	5	20	24	11	19	68	10	11	21	11	15
和東里	計	5,102	97	17	26	19	21	14	103	17	21	27	24	14
和東里	男	2,558	46	5	15	13	7	6	40	7	8	12	7	6
和東里	女	2,544	51	12	11	6	14	8	63	10	13	15	17	8
和南里	計	521	18	1	6	1	4	6	27	7	4	4	5	7
和南里	男	247	8	0	2	0	3	3	10	4	1	2	1	2
和南里	女	274	10	1	4	1	1	3	17	3	3	2	4	5
和北里	計	2,281	53	10	10	17	8	8	39	11	7	5	7	9
和北里	男	1,132	23	6	2	9	3	3	13	4	1	2	3	3
和北里	女	1,149	30	4	8	8	5	5	26	7	6	3	4	6
和西里	計	4,050	126	17	27	25	29	28	127	23	32	27	26	19
和西里	男	2,017	57	7	11	13	11	15	60	11	17	12	12	8
和西里	女	2,033	69	10	16	12	18	13	67	12	15	15	14	11
四張里	計	3,471	79	16	14	15	16	18	52	7	12	11	15	7
四張里	男	1,770	42	5	10	6	9	12	25	4	6	2	7	6
四張里	女	1,701	37	11	4	9	7	6	27	3	6	9	8	1
頭前里	計	2,063	28	3	5	7	6	7	51	10	12	9	9	11
頭前里	男	1,033	14	2	3	5	1	3	18	5	5	0	4	4
頭前里	女	1,030	14	1	2	2	5	4	33	5	7	9	5	7

彰化縣和美鎮各村里
現住人口數按性別及年齡分
中華民國105年6月底

區域別	性別	總計	合計 70~74歲	70歲	71歲	72歲	73歲	74歲	合計 75~79歲	75歲	76歲	77歲	78歲	79歲
還社里	計	1,008	24	1	3	6	7	7	21	6	1	4	8	2
還社里	男	519	7	1	0	1	3	2	8	4	0	2	1	1
還社里	女	489	17	0	3	5	4	5	13	2	1	2	7	1
面前里	計	2,674	67	17	13	13	12	12	40	3	12	6	8	11
面前里	男	1,353	32	7	5	10	6	4	19	2	9	2	2	4
面前里	女	1,321	35	10	8	3	6	8	21	1	3	4	6	7
鎮平里	計	3,382	77	10	21	16	13	17	71	15	13	18	13	12
鎮平里	男	1,762	38	6	11	9	5	7	37	8	6	10	5	8
鎮平里	女	1,620	39	4	10	7	8	10	34	7	7	8	8	4
大霞里	計	1,668	50	4	9	10	16	11	37	4	5	9	9	10
大霞里	男	877	22	3	3	5	4	7	17	0	2	4	6	5
大霞里	女	791	28	1	6	5	12	4	20	4	3	5	3	5
源埤里	計	2,173	47	7	9	10	11	10	62	10	13	14	13	12
源埤里	男	1,133	24	3	6	6	6	3	28	4	3	6	7	8
源埤里	女	1,040	23	4	3	4	5	7	34	6	10	8	6	4
南佃里	計	2,618	55	8	13	10	13	11	49	9	7	11	13	9
南佃里	男	1,349	23	3	5	4	5	6	22	3	2	7	4	6
南佃里	女	1,269	32	5	8	6	8	5	27	6	5	4	9	3
雅溝里	計	1,645	45	8	10	10	9	8	54	9	11	15	11	8
雅溝里	男	864	23	5	5	6	3	4	27	5	5	7	6	4
雅溝里	女	781	22	3	5	4	6	4	27	4	6	8	5	4
山犁里	計	6,592	117	14	28	22	24	29	117	28	24	26	22	17
山犁里	男	3,315	52	6	14	9	12	11	50	11	15	6	11	7
山犁里	女	3,277	65	8	14	13	12	18	67	17	9	20	11	10

彰化縣和美鎮各村里
現住人口數按性別及年齡分
中華民國105年6月底

區域別	性別	總計	合計 70~74歲	70歲	71歲	72歲	73歲	74歲	合計 75~79歲	75歲	76歲	77歲	78歲	79歲
嘉犁里	計	2,294	35	9	9	2	8	7	45	9	8	7	8	13
嘉犁里	男	1,209	18	2	3	2	5	6	20	4	1	3	4	8
嘉犁里	女	1,085	17	7	6	0	3	1	25	5	7	4	4	5
鐵山里	計	3,116	64	9	13	20	9	13	80	13	25	12	15	15
鐵山里	男	1,616	29	3	5	12	5	4	37	5	12	7	8	5
鐵山里	女	1,500	35	6	8	8	4	9	43	8	13	5	7	10
詔安里	計	2,253	51	6	13	14	10	8	51	15	8	10	9	9
詔安里	男	1,147	24	3	6	7	4	4	23	5	6	5	4	3
詔安里	女	1,106	27	3	7	7	6	4	28	10	2	5	5	6
柑井里	計	4,204	98	30	13	17	29	9	105	23	25	21	17	19
柑井里	男	2,150	47	15	6	9	13	4	46	9	11	14	7	5
柑井里	女	2,054	51	15	7	8	16	5	59	14	14	7	10	14
竹園里	計	1,080	23	2	3	8	5	5	29	6	8	5	4	6
竹園里	男	553	9	0	0	4	3	2	11	3	2	1	2	3
竹園里	女	527	14	2	3	4	2	3	18	3	6	4	2	3
新庄里	計	2,747	86	9	16	18	19	24	59	12	9	16	10	12
新庄里	男	1,429	30	1	3	11	5	10	30	4	5	11	7	3
新庄里	女	1,318	56	8	13	7	14	14	29	8	4	5	3	9
犁盛里	計	2,879	87	12	22	26	14	13	59	18	11	7	11	12
犁盛里	男	1,455	52	4	10	22	7	9	31	10	7	3	5	6
犁盛里	女	1,424	35	8	12	4	7	4	28	8	4	4	6	6
中寮里	計	1,346	36	5	6	4	11	10	49	8	6	13	11	11
中寮里	男	732	17	2	3	3	4	5	20	3	4	7	3	3
中寮里	女	614	19	3	3	1	7	5	29	5	2	6	8	8

彰化縣和美鎮各村里
現住人口數按性別及年齡分
中華民國105年6月底

區域別	性別	總計	合計 70~74歲	70歲	71歲	72歲	73歲	74歲	合計 75~79歲	75歲	76歲	77歲	78歲	79歲
中圍里	計	3,482	81	12	20	13	15	21	80	16	24	16	12	12
中圍里	男	1,818	44	5	12	8	6	13	35	9	11	6	5	4
中圍里	女	1,664	37	7	8	5	9	8	45	7	13	10	7	8
糖友里	計	5,048	50	9	14	8	10	9	35	7	12	5	4	7
糖友里	男	2,523	24	7	3	4	5	5	14	2	4	1	2	5
糖友里	女	2,525	26	2	11	4	5	4	21	5	8	4	2	2
塗厝里	計	2,100	63	10	15	12	16	10	66	11	8	19	16	12
塗厝里	男	1,102	32	6	7	4	10	5	30	6	4	9	7	4
塗厝里	女	998	31	4	8	8	6	5	36	5	4	10	9	8
地潭里	計	1,076	32	2	5	11	7	7	42	7	7	8	8	12
地潭里	男	565	15	2	2	3	3	5	21	5	5	3	4	4
地潭里	女	511	17	0	3	8	4	2	21	2	2	5	4	8
湖內里	計	1,428	46	9	7	6	11	13	53	8	14	8	12	11
湖內里	男	758	20	3	4	3	6	4	28	3	7	3	5	10
湖內里	女	670	26	6	3	3	5	9	25	5	7	5	7	1
嘉寶里	計	2,362	60	10	7	9	15	19	75	9	17	14	16	19
嘉寶里	男	1,217	29	4	3	4	8	10	33	6	7	7	5	8
嘉寶里	女	1,145	31	6	4	5	7	9	42	3	10	7	11	11
月眉里	計	3,771	98	20	16	16	22	24	86	19	13	22	13	19
月眉里	男	1,912	47	11	9	8	7	12	36	8	6	12	3	7
月眉里	女	1,859	51	9	7	8	15	12	50	11	7	10	10	12
好修里	計	1,971	55	12	12	12	11	8	50	7	14	10	11	8
好修里	男	1,032	29	7	8	7	3	4	21	2	6	5	7	1
好修里	女	939	26	5	4	5	8	4	29	5	8	5	4	7

彰化縣和美鎮各村里
現住人口數按性別及年齡分
中華民國105年6月底

區域別	性別	總計	合計 70~74歲	70歲	71歲	72歲	73歲	74歲	合計 75~79歲	75歲	76歲	77歲	78歲	79歲
仁愛里	計	3,372	52	11	9	14	9	9	51	10	13	9	7	12
仁愛里	男	1,626	13	3	2	5	2	1	28	6	8	5	1	8
仁愛里	女	1,746	39	8	7	9	7	8	23	4	5	4	6	4

彰化縣和美鎮各村里
現住人口數按性別及年齡分
中華民國105年6月底

區域別	性別	總計	合計 80~84歲	80歲	81歲	82歲	83歲	84歲	合計 85~89歲	85歲	86歲	87歲	88歲	89歲
和美鎮	計	91,250	1,454	353	293	290	281	237	783	219	189	126	140	109
和美鎮	男	46,514	602	158	120	118	114	92	295	81	79	41	56	38
和美鎮	女	44,736	852	195	173	172	167	145	488	138	110	85	84	71
竹營里	計	7,473	90	16	28	17	20	9	40	12	12	7	7	2
竹營里	男	3,741	35	7	12	4	8	4	15	5	4	1	5	0
竹營里	女	3,732	55	9	16	13	12	5	25	7	8	6	2	2
和東里	計	5,102	87	25	17	14	18	13	49	11	12	4	14	8
和東里	男	2,558	39	11	8	9	7	4	18	4	6	1	6	1
和東里	女	2,544	48	14	9	5	11	9	31	7	6	3	8	7
和南里	計	521	19	3	7	1	4	4	14	4	2	3	4	1
和南里	男	247	6	1	3	0	1	1	8	3	2	0	2	1
和南里	女	274	13	2	4	1	3	3	6	1	0	3	2	0
和北里	計	2,281	27	5	2	4	9	7	13	2	3	3	3	2
和北里	男	1,132	8	2	1	0	2	3	3	1	1	0	0	1
和北里	女	1,149	19	3	1	4	7	4	10	1	2	3	3	1
和西里	計	4,050	65	17	15	16	6	11	33	8	11	5	4	5
和西里	男	2,017	24	8	8	4	0	4	17	5	4	3	2	3
和西里	女	2,033	41	9	7	12	6	7	16	3	7	2	2	2
四張里	計	3,471	35	4	8	9	10	4	22	8	6	4	3	1
四張里	男	1,770	17	2	3	4	5	3	7	3	2	1	1	0
四張里	女	1,701	18	2	5	5	5	1	15	5	4	3	2	1
頭前里	計	2,063	38	9	10	5	9	5	25	6	8	6	3	2
頭前里	男	1,033	15	4	5	3	2	1	12	2	4	3	2	1
頭前里	女	1,030	23	5	5	2	7	4	13	4	4	3	1	1

彰化縣和美鎮各村里
現住人口數按性別及年齡分
中華民國105年6月底

區域別	性別	總計	合計 80~84歲	80歲	81歲	82歲	83歲	84歲	合計 85~89歲	85歲	86歲	87歲	88歲	89歲
還社里	計	1,008	17	3	3	3	4	4	17	5	1	4	3	4
還社里	男	519	9	3	1	1	2	2	6	4	0	1	0	1
還社里	女	489	8	0	2	2	2	2	11	1	1	3	3	3
面前里	計	2,674	32	9	7	7	6	3	17	6	3	2	4	2
面前里	男	1,353	9	2	3	3	1	0	3	0	2	0	1	0
面前里	女	1,321	23	7	4	4	5	3	14	6	1	2	3	2
鎮平里	計	3,382	56	11	8	14	8	15	33	7	8	7	6	5
鎮平里	男	1,762	24	5	1	6	5	7	13	2	5	4	2	0
鎮平里	女	1,620	32	6	7	8	3	8	20	5	3	3	4	5
大霞里	計	1,668	33	9	3	5	10	6	14	6	4	0	3	1
大霞里	男	877	17	4	1	4	5	3	6	2	2	0	2	0
大霞里	女	791	16	5	2	1	5	3	8	4	2	0	1	1
源埤里	計	2,173	45	10	7	9	14	5	20	7	3	4	4	2
源埤里	男	1,133	19	5	5	2	5	2	5	1	1	0	2	1
源埤里	女	1,040	26	5	2	7	9	3	15	6	2	4	2	1
南佃里	計	2,618	48	13	9	6	8	12	14	6	3	1	1	3
南佃里	男	1,349	17	5	3	2	2	5	6	3	2	0	0	1
南佃里	女	1,269	31	8	6	4	6	7	8	3	1	1	1	2
雅溝里	計	1,645	30	6	7	9	3	5	14	3	2	3	3	3
雅溝里	男	864	12	1	4	2	3	2	6	0	1	2	1	2
雅溝里	女	781	18	5	3	7	0	3	8	3	1	1	2	1
山犁里	計	6,592	63	23	9	12	11	8	21	6	7	2	3	3
山犁里	男	3,315	24	10	3	4	2	5	9	2	4	1	0	2
山犁里	女	3,277	39	13	6	8	9	3	12	4	3	1	3	1

彰化縣和美鎮各村里
現住人口數按性別及年齡分
中華民國105年6月底

區域別	性別	總計	合計 80~84歲	80歲	81歲	82歲	83歲	84歲	合計 85~89歲	85歲	86歲	87歲	88歲	89歲
嘉犁里	計	2,294	43	8	10	4	9	12	22	6	5	4	4	3
嘉犁里	男	1,209	18	4	2	1	6	5	11	4	3	1	0	3
嘉犁里	女	1,085	25	4	8	3	3	7	11	2	2	3	4	0
鐵山里	計	3,116	52	15	11	13	6	7	41	5	12	8	10	6
鐵山里	男	1,616	25	7	6	5	4	3	11	2	3	2	3	1
鐵山里	女	1,500	27	8	5	8	2	4	30	3	9	6	7	5
詔安里	計	2,253	35	11	3	7	9	5	11	4	4	1	1	1
詔安里	男	1,147	16	6	2	2	3	3	7	2	2	1	1	1
詔安里	女	1,106	19	5	1	5	6	2	4	2	2	0	0	0
柑井里	計	4,204	64	12	14	21	11	6	38	11	13	4	3	7
柑井里	男	2,150	26	5	3	11	4	3	10	3	4	0	1	2
柑井里	女	2,054	38	7	11	10	7	3	28	8	9	4	2	5
竹園里	計	1,080	15	0	4	5	5	1	7	4	1	0	1	1
竹園里	男	553	4	0	0	1	2	1	3	2	1	0	0	0
竹園里	女	527	11	0	4	4	3	0	4	2	0	0	1	1
新庄里	計	2,747	48	12	10	11	11	4	26	7	6	6	4	3
新庄里	男	1,429	22	7	3	4	6	2	9	3	2	2	2	0
新庄里	女	1,318	26	5	7	7	5	2	17	4	4	4	2	3
犁盛里	計	2,879	54	12	12	10	12	8	24	10	4	6	2	2
犁盛里	男	1,455	20	5	6	3	4	2	7	5	0	0	0	2
犁盛里	女	1,424	34	7	6	7	8	6	17	5	4	6	2	0
中寮里	計	1,346	42	13	5	13	2	9	27	9	3	5	7	3
中寮里	男	732	24	9	0	10	2	3	10	1	0	3	3	3
中寮里	女	614	18	4	5	3	0	6	17	8	3	2	4	0

彰化縣和美鎮各村里
現住人口數按性別及年齡分
中華民國105年6月底

區域別	性別	總計	合計 80~84歲	80歲	81歲	82歲	83歲	84歲	合計 85~89歲	85歲	86歲	87歲	88歲	89歲
中圍里	計	3,482	45	10	12	7	8	8	47	10	15	5	7	10
中圍里	男	1,818	17	4	4	3	4	2	17	5	5	2	3	2
中圍里	女	1,664	28	6	8	4	4	6	30	5	10	3	4	8
糖友里	計	5,048	24	4	8	6	3	3	14	4	6	2	1	1
糖友里	男	2,523	10	1	4	3	1	1	6	1	4	1	0	0
糖友里	女	2,525	14	3	4	3	2	2	8	3	2	1	1	1
塗厝里	計	2,100	52	11	10	7	13	11	29	6	5	7	4	7
塗厝里	男	1,102	21	4	5	4	3	5	15	1	3	4	3	4
塗厝里	女	998	31	7	5	3	10	6	14	5	2	3	1	3
地潭里	計	1,076	27	7	2	5	6	7	24	8	4	6	4	2
地潭里	男	565	11	3	1	4	2	1	8	3	0	3	2	0
地潭里	女	511	16	4	1	1	4	6	16	5	4	3	2	2
湖內里	計	1,428	45	9	9	8	14	5	22	6	2	1	8	5
湖內里	男	758	21	3	6	3	7	2	10	2	1	1	4	2
湖內里	女	670	24	6	3	5	7	3	12	4	1	0	4	3
嘉寶里	計	2,362	60	16	13	12	13	6	35	10	10	7	5	3
嘉寶里	男	1,217	28	8	6	2	9	3	7	0	2	1	3	1
嘉寶里	女	1,145	32	8	7	10	4	3	28	10	8	6	2	2
月眉里	計	3,771	67	21	13	9	7	17	33	9	9	7	7	1
月眉里	男	1,912	27	9	5	5	3	5	18	6	6	2	3	1
月眉里	女	1,859	40	12	8	4	4	12	15	3	3	5	4	0
好修里	計	1,971	54	19	7	11	7	10	22	9	4	1	5	3
好修里	男	1,032	23	10	3	4	3	3	7	4	2	0	1	0
好修里	女	939	31	9	4	7	4	7	15	5	2	1	4	3

彰化縣和美鎮各村里
 現住人口數按性別及年齡分
 中華民國105年6月底

區域別	性別	總計	合計 80~84歲	80歲	81歲	82歲	83歲	84歲	合計 85~89歲	85歲	86歲	87歲	88歲	89歲
仁愛里	計	3,372	42	10	10	10	5	7	15	4	1	1	2	7
仁愛里	男	1,626	14	3	3	5	1	2	5	0	1	1	1	2
仁愛里	女	1,746	28	7	7	5	4	5	10	4	0	0	1	5

彰化縣和美鎮各村里
現住人口數按性別及年齡分
中華民國105年6月底

區域別	性別	總計	合計 90~94歲	90歲	91歲	92歲	93歲	94歲	合計 95~99歲	95歲	96歲	97歲	98歲	99歲
和美鎮	計	91,250	230	85	52	40	33	20	45	19	8	10	4	4
和美鎮	男	46,514	83	23	23	17	14	6	9	5	2	2	0	0
和美鎮	女	44,736	147	62	29	23	19	14	36	14	6	8	4	4
竹營里	計	7,473	20	5	7	5	2	1	1	1	0	0	0	0
竹營里	男	3,741	10	2	3	2	2	1	0	0	0	0	0	0
竹營里	女	3,732	10	3	4	3	0	0	1	1	0	0	0	0
和東里	計	5,102	17	9	2	1	3	2	4	3	0	1	0	0
和東里	男	2,558	4	2	0	1	1	0	1	1	0	0	0	0
和東里	女	2,544	13	7	2	0	2	2	3	2	0	1	0	0
和南里	計	521	2	0	1	0	1	0	0	0	0	0	0	0
和南里	男	247	1	0	1	0	0	0	0	0	0	0	0	0
和南里	女	274	1	0	0	0	1	0	0	0	0	0	0	0
和北里	計	2,281	6	0	2	1	1	2	1	0	1	0	0	0
和北里	男	1,132	3	0	2	0	1	0	0	0	0	0	0	0
和北里	女	1,149	3	0	0	1	0	2	1	0	1	0	0	0
和西里	計	4,050	12	5	3	2	1	1	2	1	1	0	0	0
和西里	男	2,017	6	2	3	0	0	1	0	0	0	0	0	0
和西里	女	2,033	6	3	0	2	1	0	2	1	1	0	0	0
四張里	計	3,471	3	2	0	1	0	0	1	0	0	0	0	1
四張里	男	1,770	0	0	0	0	0	0	0	0	0	0	0	0
四張里	女	1,701	3	2	0	1	0	0	1	0	0	0	0	1
頭前里	計	2,063	3	3	0	0	0	0	1	1	0	0	0	0
頭前里	男	1,033	1	1	0	0	0	0	0	0	0	0	0	0
頭前里	女	1,030	2	2	0	0	0	0	1	1	0	0	0	0

彰化縣和美鎮各村里
現住人口數按性別及年齡分
中華民國105年6月底

區域別	性別	總計	合計 90~94歲	90歲	91歲	92歲	93歲	94歲	合計 95~99歲	95歲	96歲	97歲	98歲	99歲
還社里	計	1,008	3	2	0	0	1	0	0	0	0	0	0	0
還社里	男	519	1	0	0	0	1	0	0	0	0	0	0	0
還社里	女	489	2	2	0	0	0	0	0	0	0	0	0	0
面前里	計	2,674	7	3	3	1	0	0	2	0	1	0	0	1
面前里	男	1,353	3	0	2	1	0	0	0	0	0	0	0	0
面前里	女	1,321	4	3	1	0	0	0	2	0	1	0	0	1
鎮平里	計	3,382	10	2	5	2	1	0	1	0	0	0	0	1
鎮平里	男	1,762	6	2	3	0	1	0	0	0	0	0	0	0
鎮平里	女	1,620	4	0	2	2	0	0	1	0	0	0	0	1
大霞里	計	1,668	4	2	0	1	1	0	3	2	0	1	0	0
大霞里	男	877	1	0	0	0	1	0	1	0	0	1	0	0
大霞里	女	791	3	2	0	1	0	0	2	2	0	0	0	0
源埤里	計	2,173	11	5	1	0	3	2	3	0	3	0	0	0
源埤里	男	1,133	3	2	0	0	1	0	1	0	1	0	0	0
源埤里	女	1,040	8	3	1	0	2	2	2	0	2	0	0	0
南佃里	計	2,618	4	3	0	0	1	0	1	0	0	1	0	0
南佃里	男	1,349	1	1	0	0	0	0	0	0	0	0	0	0
南佃里	女	1,269	3	2	0	0	1	0	1	0	0	1	0	0
雅溝里	計	1,645	5	2	2	0	1	0	0	0	0	0	0	0
雅溝里	男	864	3	1	2	0	0	0	0	0	0	0	0	0
雅溝里	女	781	2	1	0	0	1	0	0	0	0	0	0	0
山犁里	計	6,592	5	2	2	0	1	0	1	0	0	1	0	0
山犁里	男	3,315	1	1	0	0	0	0	0	0	0	0	0	0
山犁里	女	3,277	4	1	2	0	1	0	1	0	0	1	0	0

彰化縣和美鎮各村里
現住人口數按性別及年齡分
中華民國105年6月底

區域別	性別	總計	合計 90~94歲	90歲	91歲	92歲	93歲	94歲	合計 95~99歲	95歲	96歲	97歲	98歲	99歲
嘉犁里	計	2,294	8	5	0	2	1	0	2	2	0	0	0	0
嘉犁里	男	1,209	2	1	0	1	0	0	1	1	0	0	0	0
嘉犁里	女	1,085	6	4	0	1	1	0	1	1	0	0	0	0
鐵山里	計	3,116	8	4	0	1	2	1	1	1	0	0	0	0
鐵山里	男	1,616	3	1	0	0	2	0	0	0	0	0	0	0
鐵山里	女	1,500	5	3	0	1	0	1	1	1	0	0	0	0
詔安里	計	2,253	7	3	1	3	0	0	0	0	0	0	0	0
詔安里	男	1,147	1	0	0	1	0	0	0	0	0	0	0	0
詔安里	女	1,106	6	3	1	2	0	0	0	0	0	0	0	0
柑井里	計	4,204	5	1	2	1	1	0	3	1	0	2	0	0
柑井里	男	2,150	1	0	0	1	0	0	0	0	0	0	0	0
柑井里	女	2,054	4	1	2	0	1	0	3	1	0	2	0	0
竹園里	計	1,080	2	0	0	1	1	0	0	0	0	0	0	0
竹園里	男	553	1	0	0	0	1	0	0	0	0	0	0	0
竹園里	女	527	1	0	0	1	0	0	0	0	0	0	0	0
新庄里	計	2,747	9	3	2	2	1	1	1	0	1	0	0	0
新庄里	男	1,429	5	1	1	2	0	1	0	0	0	0	0	0
新庄里	女	1,318	4	2	1	0	1	0	1	0	1	0	0	0
犁盛里	計	2,879	10	4	2	1	1	2	3	0	0	1	2	0
犁盛里	男	1,455	1	0	1	0	0	0	0	0	0	0	0	0
犁盛里	女	1,424	9	4	1	1	1	2	3	0	0	1	2	0
中寮里	計	1,346	3	1	0	0	2	0	1	1	0	0	0	0
中寮里	男	732	0	0	0	0	0	0	0	0	0	0	0	0
中寮里	女	614	3	1	0	0	2	0	1	1	0	0	0	0

彰化縣和美鎮各村里
現住人口數按性別及年齡分
中華民國105年6月底

區域別	性別	總計	合計 90~94歲	90歲	91歲	92歲	93歲	94歲	合計 95~99歲	95歲	96歲	97歲	98歲	99歲
中圍里	計	3,482	15	2	3	4	3	3	0	0	0	0	0	0
中圍里	男	1,818	6	1	0	3	0	2	0	0	0	0	0	0
中圍里	女	1,664	9	1	3	1	3	1	0	0	0	0	0	0
糖友里	計	5,048	3	1	1	1	0	0	0	0	0	0	0	0
糖友里	男	2,523	2	1	1	0	0	0	0	0	0	0	0	0
糖友里	女	2,525	1	0	0	1	0	0	0	0	0	0	0	0
塗厝里	計	2,100	10	4	3	2	1	0	2	2	0	0	0	0
塗厝里	男	1,102	3	0	2	1	0	0	1	1	0	0	0	0
塗厝里	女	998	7	4	1	1	1	0	1	1	0	0	0	0
地潭里	計	1,076	1	1	0	0	0	0	3	3	0	0	0	0
地潭里	男	565	0	0	0	0	0	0	1	1	0	0	0	0
地潭里	女	511	1	1	0	0	0	0	2	2	0	0	0	0
湖內里	計	1,428	6	2	3	0	0	1	2	0	1	0	1	0
湖內里	男	758	1	0	1	0	0	0	1	0	1	0	0	0
湖內里	女	670	5	2	2	0	0	1	1	0	0	0	1	0
嘉寶里	計	2,362	9	6	1	2	0	0	2	0	0	2	0	0
嘉寶里	男	1,217	5	4	0	1	0	0	1	0	0	1	0	0
嘉寶里	女	1,145	4	2	1	1	0	0	1	0	0	1	0	0
月眉里	計	3,771	12	3	4	3	1	1	1	0	0	1	0	0
月眉里	男	1,912	2	0	0	1	1	0	0	0	0	0	0	0
月眉里	女	1,859	10	3	4	2	0	1	1	0	0	1	0	0
好修里	計	1,971	7	0	2	2	1	2	2	1	0	0	1	0
好修里	男	1,032	5	0	1	2	1	1	1	1	0	0	0	0
好修里	女	939	2	0	1	0	0	1	1	0	0	0	1	0

彰化縣和美鎮各村里
 現住人口數按性別及年齡分
 中華民國105年6月底

區域別	性別	總計	合計 90~94歲	90歲	91歲	92歲	93歲	94歲	合計 95~99歲	95歲	96歲	97歲	98歲	99歲
仁愛里	計	3,372	3	0	0	1	1	1	1	0	0	0	0	1
仁愛里	男	1,626	1	0	0	0	1	0	0	0	0	0	0	0
仁愛里	女	1,746	2	0	0	1	0	1	1	0	0	0	0	1

彰化縣和美鎮各村里
現住人口數按性別及年齡分
中華民國105年6月底

區域別	性別	總計	100歲以 上
和美鎮	計	91,250	1
和美鎮	男	46,514	1
和美鎮	女	44,736	0
竹營里	計	7,473	0
竹營里	男	3,741	0
竹營里	女	3,732	0
和東里	計	5,102	0
和東里	男	2,558	0
和東里	女	2,544	0
和南里	計	521	0
和南里	男	247	0
和南里	女	274	0
和北里	計	2,281	0
和北里	男	1,132	0
和北里	女	1,149	0
和西里	計	4,050	0
和西里	男	2,017	0
和西里	女	2,033	0
四張里	計	3,471	0
四張里	男	1,770	0
四張里	女	1,701	0
頭前里	計	2,063	0
頭前里	男	1,033	0
頭前里	女	1,030	0

彰化縣和美鎮各村里
現住人口數按性別及年齡分
中華民國105年6月底

區域別	性別	總計	100歲以 上
還社里	計	1,008	0
還社里	男	519	0
還社里	女	489	0
面前里	計	2,674	0
面前里	男	1,353	0
面前里	女	1,321	0
鎮平里	計	3,382	0
鎮平里	男	1,762	0
鎮平里	女	1,620	0
大霞里	計	1,668	0
大霞里	男	877	0
大霞里	女	791	0
源埤里	計	2,173	0
源埤里	男	1,133	0
源埤里	女	1,040	0
南佃里	計	2,618	0
南佃里	男	1,349	0
南佃里	女	1,269	0
雅溝里	計	1,645	0
雅溝里	男	864	0
雅溝里	女	781	0
山犁里	計	6,592	0
山犁里	男	3,315	0
山犁里	女	3,277	0

彰化縣和美鎮各村里
現住人口數按性別及年齡分
中華民國105年6月底

區域別	性別	總計	100歲以 上
嘉犁里	計	2,294	0
嘉犁里	男	1,209	0
嘉犁里	女	1,085	0
鐵山里	計	3,116	0
鐵山里	男	1,616	0
鐵山里	女	1,500	0
詔安里	計	2,253	0
詔安里	男	1,147	0
詔安里	女	1,106	0
柑井里	計	4,204	0
柑井里	男	2,150	0
柑井里	女	2,054	0
竹園里	計	1,080	0
竹園里	男	553	0
竹園里	女	527	0
新庄里	計	2,747	0
新庄里	男	1,429	0
新庄里	女	1,318	0
犁盛里	計	2,879	0
犁盛里	男	1,455	0
犁盛里	女	1,424	0
中寮里	計	1,346	0
中寮里	男	732	0
中寮里	女	614	0

彰化縣和美鎮各村里
現住人口數按性別及年齡分
中華民國105年6月底

區域別	性別	總計	100歲以 上
中圍里	計	3,482	1
中圍里	男	1,818	1
中圍里	女	1,664	0
糖友里	計	5,048	0
糖友里	男	2,523	0
糖友里	女	2,525	0
塗厝里	計	2,100	0
塗厝里	男	1,102	0
塗厝里	女	998	0
地潭里	計	1,076	0
地潭里	男	565	0
地潭里	女	511	0
湖內里	計	1,428	0
湖內里	男	758	0
湖內里	女	670	0
嘉寶里	計	2,362	0
嘉寶里	男	1,217	0
嘉寶里	女	1,145	0
月眉里	計	3,771	0
月眉里	男	1,912	0
月眉里	女	1,859	0
好修里	計	1,971	0
好修里	男	1,032	0
好修里	女	939	0

彰化縣和美鎮各村里
現住人口數按性別及年齡分
中華民國105年6月底

區域別	性別	總計	100歲以 上
仁愛里	計	3,372	0
仁愛里	男	1,626	0
仁愛里	女	1,746	0