

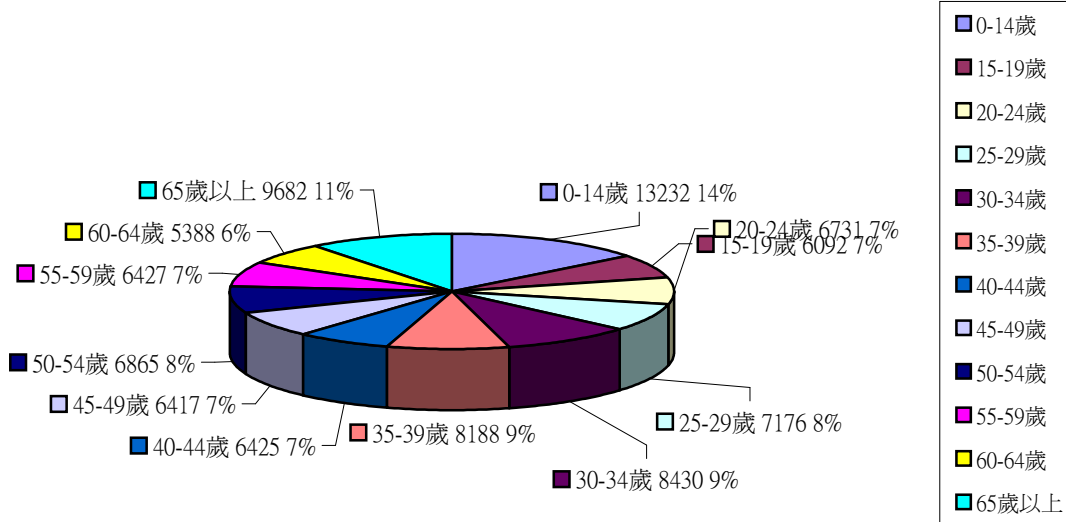
彰化縣和美鎮104年11月現住人口按年齡區分

性別、年齡	合計	0歲	1歲	2歲	3歲	4歲	合計	5歲	6歲	7歲	8歲	9歲
計	4569	985	954	856	959	815	4050	684	842	835	863	826
男	2374	518	498	460	486	412	2199	371	459	426	472	471
女	2195	467	456	396	473	403	1851	313	383	409	391	355
性別、年齡	合計	10歲	11歲	12歲	13歲	14歲	合計	15歲	16歲	17歲	18歲	19歲
計	4613	821	895	898	960	1039	6092	1201	1142	1113	1341	1295
男	2400	443	465	455	523	514	3122	622	588	574	675	663
女	2213	378	430	443	437	525	2970	579	554	539	666	632
性別、年齡	合計	20歲	21歲	22歲	23歲	24歲	合計	25歲	26歲	27歲	28歲	29歲
計	6731	1325	1320	1337	1428	1321	7176	1461	1389	1442	1435	1449
男	3486	679	712	689	716	690	3821	765	770	755	780	751
女	3245	646	608	648	712	631	3355	696	619	687	655	698
性別、年齡	合計	30歲	31歲	32歲	33歲	34歲	合計	35歲	36歲	37歲	38歲	39歲
計	8430	1590	1702	1688	1696	1754	8188	1781	1689	1639	1556	1523
男	4404	813	896	876	904	915	4214	905	889	888	803	729
女	4026	777	806	812	792	839	3974	876	800	751	753	794
性別、年齡	合計	40歲	41歲	42歲	43歲	44歲	合計	45歲	46歲	47歲	48歲	49歲
計	6425	1325	1312	1245	1216	1327	6417	1264	1323	1273	1272	1285
男	3341	664	702	652	619	704	3282	638	694	645	659	646
女	3084	661	610	593	597	623	3135	626	629	628	613	639
性別、年齡	合計	50歲	51歲	52歲	53歲	54歲	合計	55歲	56歲	57歲	58歲	59歲
計	6865	1404	1391	1356	1384	1330	6427	1380	1308	1305	1134	1300
男	3440	688	669	695	706	682	3255	677	673	675	565	665
女	3425	716	722	661	678	648	3172	703	635	630	569	635
性別、年齡	合計	60歲	61歲	62歲	63歲	64歲	合計	65歲	66歲	67歲	68歲	69歲
計	5388	1211	1076	1055	1032	1014	3132	794	740	630	553	415
男	2759	625	546	528	537	523	1554	409	376	321	256	192
女	2629	586	530	527	495	491	1578	385	364	309	297	223
性別、年齡	合計	70歲	71歲	72歲	73歲	74歲	合計	75歲	76歲	77歲	78歲	79歲
計	2091	372	405	437	458	419	1990	393	428	395	407	367
男	991	169	204	208	197	213	879	174	191	174	188	152
女	1100	203	201	229	261	206	1111	219	237	221	219	215
性別、年齡	合計	80歲	81歲	82歲	83歲	84歲	合計	85歲	86歲	87歲	88歲	89歲
計	1440	333	313	292	268	234	770	216	169	143	133	109
男	591	145	128	118	108	92	293	89	58	59	50	37
女	849	188	185	174	160	142	477	127	111	84	83	72
性別、年齡	合計	90歲	91歲	92歲	93歲	94歲	合計	95歲	96歲	97歲	98歲	99歲
計	216	72	50	42	29	23	41	16	10	8	5	2
男	81	27	17	19	8	10	7	2	3	2	0	0
女	135	45	33	23	21	13	34	14	7	6	5	2
性別、年齡	100歲以上	4	5	4	總計		男	女				
計	2				91053	46494	44559					
男	1											
女	1											

彰化縣和美鎮104年11月現住人口年齡統計

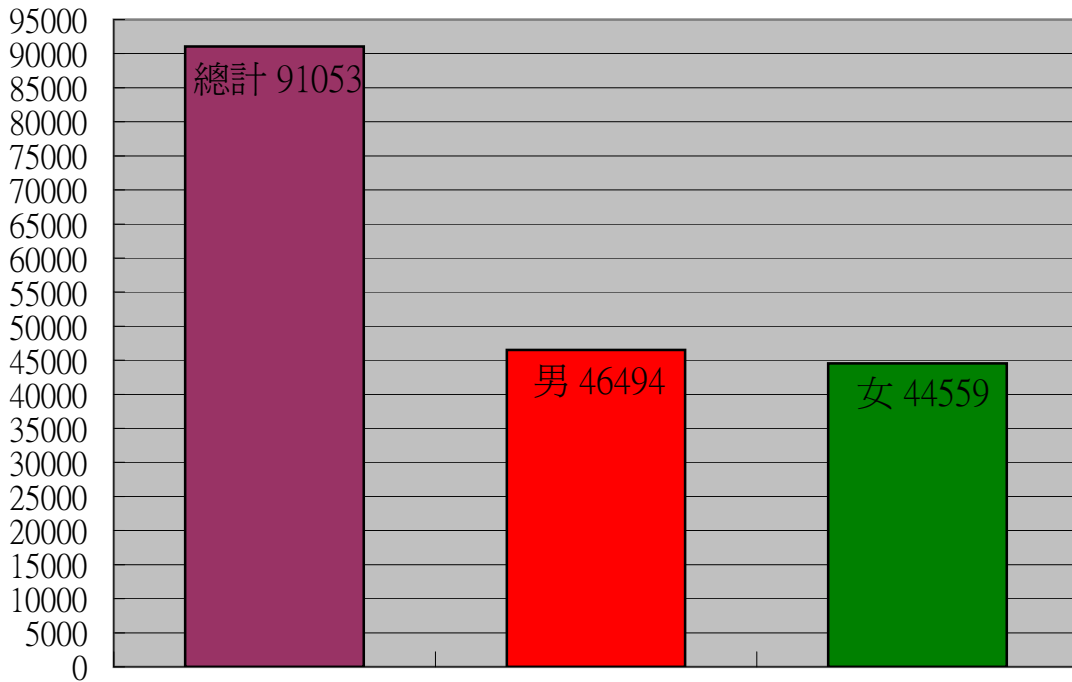
年齡層	0-14歲	15-19歲	20-24歲	25-29歲	30-34歲	35-39歲	40-44歲	45-49歲	50-54歲	55-59歲	60-64歲	65歲以	總計
合計	13232	6092	6731	7176	8430	8188	6425	6417	6865	6427	5388	9682	91053
男	6973	3122	3486	3821	4404	4214	3341	3282	3440	3255	2759	4397	46494
女	6259	2970	3245	3355	4026	3974	3084	3135	3425	3172	2629	5285	44559

彰化縣和美鎮104年11月現住人口年齡統計圖



人數

彰化縣和美鎮104年11月現住人口數



總計

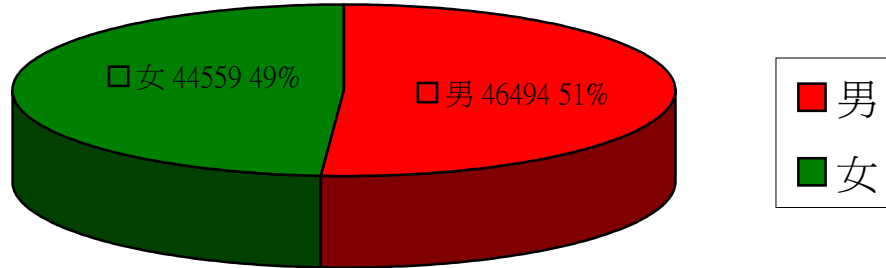
男

女

性別

彰化縣和美鎮104年11月男女比例圖

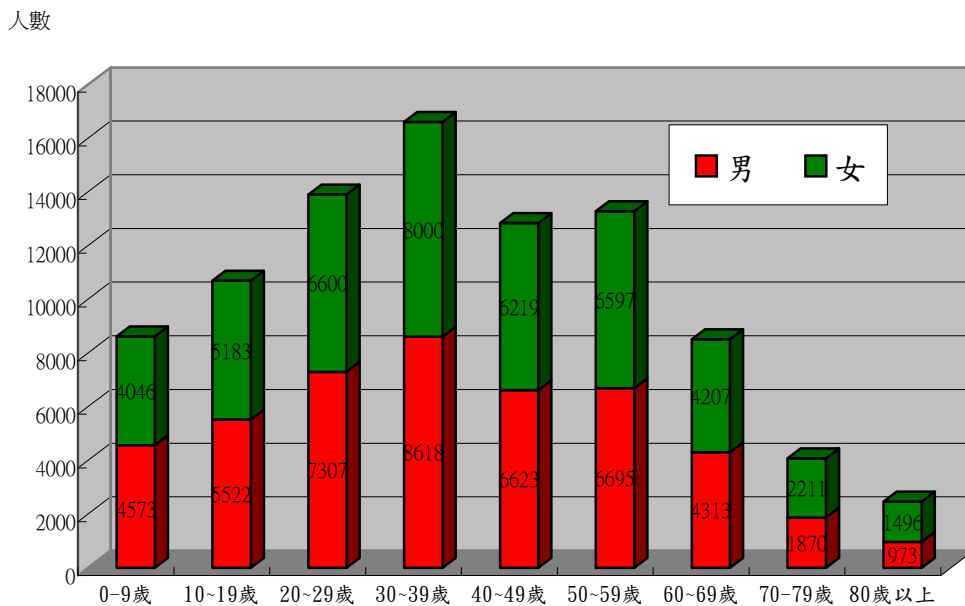
單位:人,比例



彰化縣和美鎮104年11月份按性別及年齡層分配圖表

年齡	0-9歲	10~19歲	20~29歲	30~39歲	40~49歲	50~59歲	60~69歲	70~79歲	80歲以上	合計
合計	8619	10705	13907	16618	12842	13292	8520	4081	2469	91053
男	4573	5522	7307	8618	6623	6695	4313	1870	973	46494
女	4046	5183	6600	8000	6219	6597	4207	2211	1496	44559

彰化縣和美鎮104年11月份按性別及年齡分配圖表



彰化縣和美鎮各村里
現住人口數按性別及年齡分
中華民國104年11月底

區域別	性別	總計	合計_0~4歲	0歲	1歲	2歲	3歲	4歲	合計_5~9歲	5歲	6歲	7歲	8歲	9歲
和美鎮	計	91,053	4,569	985	954	856	959	815	4,050	684	842	835	863	826
和美鎮	男	46,494	2,374	518	498	460	486	412	2,199	371	459	426	472	471
和美鎮	女	44,559	2,195	467	456	396	473	403	1,851	313	383	409	391	355
竹營里	計	7,390	387	79	72	70	84	82	418	69	88	100	87	74
竹營里	男	3,713	220	43	40	39	53	45	248	41	50	59	51	47
竹營里	女	3,677	167	36	32	31	31	37	170	28	38	41	36	27
和東里	計	5,136	253	58	49	45	53	48	238	39	44	60	42	53
和東里	男	2,570	126	35	22	20	20	29	134	22	24	28	31	29
和東里	女	2,566	127	23	27	25	33	19	104	17	20	32	11	24
和南里	計	524	20	5	4	1	6	4	28	2	6	10	6	4
和南里	男	250	7	0	4	0	2	1	14	1	3	5	4	1
和南里	女	274	13	5	0	1	4	3	14	1	3	5	2	3
和北里	計	2,282	135	28	30	25	26	26	119	25	29	25	24	16
和北里	男	1,128	72	18	16	11	12	15	67	17	16	15	11	8
和北里	女	1,154	63	10	14	14	14	11	52	8	13	10	13	8
和西里	計	4,063	204	40	47	31	41	45	207	41	39	39	56	32
和西里	男	2,018	112	19	29	19	18	27	101	13	22	19	28	19
和西里	女	2,045	92	21	18	12	23	18	106	28	17	20	28	13
四張里	計	3,475	166	29	40	31	34	32	188	28	41	48	37	34
四張里	男	1,788	86	15	22	17	17	15	106	21	23	28	19	15
四張里	女	1,687	80	14	18	14	17	17	82	7	18	20	18	19
頭前里	計	2,049	93	19	17	24	20	13	90	13	19	17	20	21
頭前里	男	1,027	48	10	6	15	10	7	50	8	12	9	13	8
頭前里	女	1,022	45	9	11	9	10	6	40	5	7	8	7	13

彰化縣和美鎮各村里
現住人口數按性別及年齡分
中華民國104年11月底

區域別	性別	總計	合計_0~4 歲	0歲	1歲	2歲	3歲	4歲	合計_5~9 歲	5歲	6歲	7歲	8歲	9歲
還社里	計	1,004	41	9	5	12	6	9	28	5	3	6	6	8
還社里	男	519	19	3	3	6	2	5	12	1	1	1	3	6
還社里	女	485	22	6	2	6	4	4	16	4	2	5	3	2
面前里	計	2,655	132	29	25	18	30	30	136	17	20	38	30	31
面前里	男	1,331	60	17	6	11	11	15	63	12	10	16	9	16
面前里	女	1,324	72	12	19	7	19	15	73	5	10	22	21	15
鎮平里	計	3,386	176	37	41	36	33	29	126	21	23	23	32	27
鎮平里	男	1,770	97	21	20	22	21	13	71	14	14	10	18	15
鎮平里	女	1,616	79	16	21	14	12	16	55	7	9	13	14	12
大霞里	計	1,657	70	12	16	19	12	11	54	9	10	6	15	14
大霞里	男	873	36	6	7	9	8	6	32	5	8	3	10	6
大霞里	女	784	34	6	9	10	4	5	22	4	2	3	5	8
源埤里	計	2,180	100	22	15	22	24	17	73	10	15	11	16	21
源埤里	男	1,135	64	14	11	14	14	11	34	4	6	6	5	13
源埤里	女	1,045	36	8	4	8	10	6	39	6	9	5	11	8
南佃里	計	2,617	133	23	27	31	29	23	80	16	12	16	16	20
南佃里	男	1,354	71	11	13	16	18	13	40	6	5	8	10	11
南佃里	女	1,263	62	12	14	15	11	10	40	10	7	8	6	9
雅溝里	計	1,648	70	15	11	12	13	19	82	14	16	13	22	17
雅溝里	男	859	31	6	2	7	7	9	41	7	9	5	11	9
雅溝里	女	789	39	9	9	5	6	10	41	7	7	8	11	8
山犁里	計	6,551	367	81	68	68	80	70	492	101	103	99	105	84
山犁里	男	3,300	203	37	38	38	45	45	273	59	59	50	57	48
山犁里	女	3,251	164	44	30	30	35	25	219	42	44	49	48	36

彰化縣和美鎮各村里
現住人口數按性別及年齡分
中華民國104年11月底

區域別	性別	總計	合計_0~4 歲	0歲	1歲	2歲	3歲	4歲	合計_5~9 歲	5歲	6歲	7歲	8歲	9歲
嘉犁里	計	2,270	144	34	30	37	18	25	71	14	11	18	11	17
嘉犁里	男	1,201	78	20	20	19	10	9	35	8	4	7	7	9
嘉犁里	女	1,069	66	14	10	18	8	16	36	6	7	11	4	8
鐵山里	計	3,123	172	39	42	32	35	24	69	12	12	11	15	19
鐵山里	男	1,615	83	22	22	16	15	8	40	10	6	9	7	8
鐵山里	女	1,508	89	17	20	16	20	16	29	2	6	2	8	11
詔安里	計	2,264	104	33	20	15	25	11	38	11	6	5	4	12
詔安里	男	1,159	51	14	14	8	12	3	23	5	3	3	2	10
詔安里	女	1,105	53	19	6	7	13	8	15	6	3	2	2	2
柑井里	計	4,167	226	51	47	34	59	35	217	40	51	37	41	48
柑井里	男	2,135	110	27	26	15	26	16	118	17	29	20	22	30
柑井里	女	2,032	116	24	21	19	33	19	99	23	22	17	19	18
竹園里	計	1,094	52	9	13	10	8	12	55	6	9	13	13	14
竹園里	男	561	23	3	4	6	3	7	28	3	4	4	9	8
竹園里	女	533	29	6	9	4	5	5	27	3	5	9	4	6
新庄里	計	2,729	116	33	20	25	23	15	60	11	16	9	11	13
新庄里	男	1,426	54	12	12	16	8	6	30	5	6	3	6	10
新庄里	女	1,303	62	21	8	9	15	9	30	6	10	6	5	3
犁盛里	計	2,863	154	29	31	32	33	29	136	23	31	28	30	24
犁盛里	男	1,462	84	16	18	18	20	12	74	15	16	12	14	17
犁盛里	女	1,401	70	13	13	14	13	17	62	8	15	16	16	7
中寮里	計	1,353	56	11	12	10	12	11	61	9	11	11	14	16
中寮里	男	732	26	6	6	5	5	4	32	5	7	4	9	7
中寮里	女	621	30	5	6	5	7	7	29	4	4	7	5	9

彰化縣和美鎮各村里
現住人口數按性別及年齡分
中華民國104年11月底

區域別	性別	總計	合計_0~4 歲	0歲	1歲	2歲	3歲	4歲	合計_5~9 歲	5歲	6歲	7歲	8歲	9歲
中圍里	計	3,472	170	33	32	30	39	36	147	23	42	26	28	28
中圍里	男	1,815	89	15	15	18	23	18	81	12	25	11	15	18
中圍里	女	1,657	81	18	17	12	16	18	66	11	17	15	13	10
糖友里	計	5,043	258	54	58	44	61	41	246	37	68	37	53	51
糖友里	男	2,525	142	36	27	26	31	22	142	15	35	26	32	34
糖友里	女	2,518	116	18	31	18	30	19	104	22	33	11	21	17
塗厝里	計	2,089	93	16	28	16	17	16	64	11	14	15	8	16
塗厝里	男	1,100	42	8	15	6	8	5	30	8	6	5	4	7
塗厝里	女	989	51	8	13	10	9	11	34	3	8	10	4	9
地潭里	計	1,080	46	17	6	8	11	4	30	6	4	7	5	8
地潭里	男	567	23	11	3	3	5	1	18	4	3	4	3	4
地潭里	女	513	23	6	3	5	6	3	12	2	1	3	2	4
湖內里	計	1,423	59	16	17	14	8	4	31	3	3	7	8	10
湖內里	男	753	35	10	6	9	7	3	15	1	3	2	5	4
湖內里	女	670	24	6	11	5	1	1	16	2	0	5	3	6
嘉寶里	計	2,364	115	27	24	20	30	14	78	9	18	14	19	18
嘉寶里	男	1,226	55	16	11	8	13	7	41	4	9	7	9	12
嘉寶里	女	1,138	60	11	13	12	17	7	37	5	9	7	10	6
月眉里	計	3,774	185	31	49	33	46	26	157	19	34	33	39	32
月眉里	男	1,920	91	12	28	20	21	10	87	8	16	20	24	19
月眉里	女	1,854	94	19	21	13	25	16	70	11	18	13	15	13
好修里	計	1,994	94	24	16	19	11	24	80	13	17	20	15	15
好修里	男	1,051	44	10	9	11	7	7	37	8	6	10	7	6
好修里	女	943	50	14	7	8	4	17	43	5	11	10	8	9

彰化縣和美鎮各村里
現住人口數按性別及年齡分
中華民國104年11月底

區域別	性別	總計	合計_0~4 歲	0歲	1歲	2歲	3歲	4歲	合計_5~9 歲	5歲	6歲	7歲	8歲	9歲
仁愛里	計	3,334	178	42	42	32	32	30	151	27	27	33	35	29
仁愛里	男	1,611	92	25	23	12	14	18	82	12	19	17	17	17
仁愛里	女	1,723	86	17	19	20	18	12	69	15	8	16	18	12

彰化縣和美鎮各村里
現住人口數按性別及年齡分
中華民國104年11月底

區域別	性別	總計	合計 10~14歲	10歲	11歲	12歲	13歲	14歲	合計 15~19歲	15歲	16歲	17歲	18歲	19歲
和美鎮	計	91,053	4,613	821	895	898	960	1,039	6,092	1,201	1,142	1,113	1,341	1,295
和美鎮	男	46,494	2,400	443	465	455	523	514	3,122	622	588	574	675	663
和美鎮	女	44,559	2,213	378	430	443	437	525	2,970	579	554	539	666	632
竹營里	計	7,390	407	75	88	79	82	83	503	102	110	77	106	108
竹營里	男	3,713	210	43	43	47	35	42	258	54	50	36	59	59
竹營里	女	3,677	197	32	45	32	47	41	245	48	60	41	47	49
和東里	計	5,136	269	47	41	60	59	62	349	72	66	64	75	72
和東里	男	2,570	147	26	22	28	37	34	172	37	32	32	38	33
和東里	女	2,566	122	21	19	32	22	28	177	35	34	32	37	39
和南里	計	524	21	5	5	5	4	2	31	8	8	5	4	6
和南里	男	250	15	4	3	3	3	2	15	3	4	2	2	4
和南里	女	274	6	1	2	2	1	0	16	5	4	3	2	2
和北里	計	2,282	130	26	20	25	22	37	140	27	21	29	30	33
和北里	男	1,128	73	19	10	12	15	17	62	16	9	12	11	14
和北里	女	1,154	57	7	10	13	7	20	78	11	12	17	19	19
和西里	計	4,063	255	47	43	46	63	56	297	65	53	63	57	59
和西里	男	2,018	130	22	21	24	30	33	160	37	28	34	28	33
和西里	女	2,045	125	25	22	22	33	23	137	28	25	29	29	26
四張里	計	3,475	212	45	42	34	46	45	264	53	51	48	50	62
四張里	男	1,788	112	28	24	17	23	20	115	28	24	21	14	28
四張里	女	1,687	100	17	18	17	23	25	149	25	27	27	36	34
頭前里	計	2,049	128	17	37	22	23	29	175	42	39	31	31	32
頭前里	男	1,027	77	12	19	14	15	17	80	12	20	14	19	15
頭前里	女	1,022	51	5	18	8	8	12	95	30	19	17	12	17

彰化縣和美鎮各村里
現住人口數按性別及年齡分
中華民國104年11月底

區域別	性別	總計	合計 10~14歲	10歲	11歲	12歲	13歲	14歲	合計 15~19歲	15歲	16歲	17歲	18歲	19歲
還社里	計	1,004	54	14	7	11	10	12	65	17	8	10	14	16
還社里	男	519	31	10	4	3	4	10	35	10	5	4	4	12
還社里	女	485	23	4	3	8	6	2	30	7	3	6	10	4
面前里	計	2,655	170	35	38	26	39	32	184	38	34	31	45	36
面前里	男	1,331	95	16	24	18	23	14	100	19	18	17	24	22
面前里	女	1,324	75	19	14	8	16	18	84	19	16	14	21	14
鎮平里	計	3,386	127	31	27	23	19	27	205	34	34	42	50	45
鎮平里	男	1,770	69	16	16	13	11	13	101	17	21	22	21	20
鎮平里	女	1,616	58	15	11	10	8	14	104	17	13	20	29	25
大霞里	計	1,657	89	9	21	16	21	22	101	14	19	19	24	25
大霞里	男	873	42	3	9	8	12	10	56	5	13	8	12	18
大霞里	女	784	47	6	12	8	9	12	45	9	6	11	12	7
源埤里	計	2,180	105	15	23	19	29	19	149	22	30	30	35	32
源埤里	男	1,135	55	9	14	10	14	8	77	10	18	17	18	14
源埤里	女	1,045	50	6	9	9	15	11	72	12	12	13	17	18
南佃里	計	2,617	125	23	23	24	27	28	180	28	32	33	46	41
南佃里	男	1,354	65	11	12	11	21	10	87	13	16	16	22	20
南佃里	女	1,263	60	12	11	13	6	18	93	15	16	17	24	21
雅溝里	計	1,648	79	11	12	12	21	23	100	22	21	14	23	20
雅溝里	男	859	37	4	6	5	11	11	46	11	9	8	8	10
雅溝里	女	789	42	7	6	7	10	12	54	11	12	6	15	10
山犁里	計	6,551	443	81	97	86	91	88	481	117	96	87	93	88
山犁里	男	3,300	229	41	46	47	53	42	260	68	44	50	53	45
山犁里	女	3,251	214	40	51	39	38	46	221	49	52	37	40	43

彰化縣和美鎮各村里
現住人口數按性別及年齡分
中華民國104年11月底

區域別	性別	總計	合計 10~14歲	10歲	11歲	12歲	13歲	14歲	合計 15~19歲	15歲	16歲	17歲	18歲	19歲
嘉犁里	計	2,270	110	17	22	27	19	25	125	21	20	29	30	25
嘉犁里	男	1,201	53	10	11	11	10	11	66	11	12	18	14	11
嘉犁里	女	1,069	57	7	11	16	9	14	59	10	8	11	16	14
鐵山里	計	3,123	140	24	23	31	26	36	175	31	34	34	43	33
鐵山里	男	1,615	70	10	12	11	16	21	98	15	23	17	23	20
鐵山里	女	1,508	70	14	11	20	10	15	77	16	11	17	20	13
詔安里	計	2,264	55	9	9	10	11	16	128	22	16	23	38	29
詔安里	男	1,159	30	5	5	5	7	8	62	18	1	13	15	15
詔安里	女	1,105	25	4	4	5	4	8	66	4	15	10	23	14
柑井里	計	4,167	236	30	42	52	60	52	269	55	41	46	64	63
柑井里	男	2,135	137	22	25	31	33	26	143	24	31	26	34	28
柑井里	女	2,032	99	8	17	21	27	26	126	31	10	20	30	35
竹園里	計	1,094	69	17	12	16	10	14	63	10	7	16	16	14
竹園里	男	561	34	7	8	6	5	8	35	2	4	12	9	8
竹園里	女	533	35	10	4	10	5	6	28	8	3	4	7	6
新庄里	計	2,729	73	13	12	14	12	22	165	33	34	29	38	31
新庄里	男	1,426	30	6	4	6	6	8	90	24	17	14	18	17
新庄里	女	1,303	43	7	8	8	6	14	75	9	17	15	20	14
犁盛里	計	2,863	102	20	14	26	24	18	159	29	28	35	32	35
犁盛里	男	1,462	39	7	8	14	6	4	78	11	16	18	17	16
犁盛里	女	1,401	63	13	6	12	18	14	81	18	12	17	15	19
中寮里	計	1,353	57	15	13	7	6	16	95	13	23	17	21	21
中寮里	男	732	30	10	5	4	4	7	52	6	15	9	10	12
中寮里	女	621	27	5	8	3	2	9	43	7	8	8	11	9

彰化縣和美鎮各村里
現住人口數按性別及年齡分
中華民國104年11月底

區域別	性別	總計	合計 10~14歲	10歲	11歲	12歲	13歲	14歲	合計 15~19歲	15歲	16歲	17歲	18歲	19歲
中圍里	計	3,472	169	34	33	36	33	33	193	39	40	32	37	45
中圍里	男	1,815	91	21	16	20	15	19	98	21	17	15	21	24
中圍里	女	1,657	78	13	17	16	18	14	95	18	23	17	16	21
糖友里	計	5,043	250	38	46	53	53	60	413	89	66	76	97	85
糖友里	男	2,525	133	18	25	25	32	33	213	40	36	37	59	41
糖友里	女	2,518	117	20	21	28	21	27	200	49	30	39	38	44
塗厝里	計	2,089	114	9	26	17	30	32	140	23	36	26	24	31
塗厝里	男	1,100	53	6	14	6	15	12	77	15	19	15	13	15
塗厝里	女	989	61	3	12	11	15	20	63	8	17	11	11	16
地潭里	計	1,080	39	5	6	7	6	15	65	13	11	14	8	19
地潭里	男	567	22	3	5	5	5	4	31	10	2	5	6	8
地潭里	女	513	17	2	1	2	1	11	34	3	9	9	2	11
湖內里	計	1,423	33	9	6	4	8	6	87	11	16	12	27	21
湖內里	男	753	16	2	3	1	6	4	51	2	11	8	15	15
湖內里	女	670	17	7	3	3	2	2	36	9	5	4	12	6
嘉寶里	計	2,364	104	16	21	17	26	24	172	28	35	28	43	38
嘉寶里	男	1,226	52	8	11	4	15	14	91	14	18	18	24	17
嘉寶里	女	1,138	52	8	10	13	11	10	81	14	17	10	19	21
月眉里	計	3,774	191	37	43	42	27	42	253	50	43	54	57	49
月眉里	男	1,920	106	20	22	24	14	26	131	33	17	27	29	25
月眉里	女	1,854	85	17	21	18	13	16	122	17	26	27	28	24
好修里	計	1,994	82	14	16	15	18	19	109	16	25	16	25	27
好修里	男	1,051	42	8	7	10	9	8	59	9	13	9	11	17
好修里	女	943	40	6	9	5	9	11	50	7	12	7	14	10

彰化縣和美鎮各村里
 現住人口數按性別及年齡分
 中華民國104年11月底

區域別	性別	總計	合計 10~14歲	10歲	11歲	12歲	13歲	14歲	合計 15~19歲	15歲	16歲	17歲	18歲	19歲
仁愛里	計	3,334	175	33	27	36	35	44	257	57	45	43	58	54
仁愛里	男	1,611	75	16	11	12	18	18	123	27	25	20	24	27
仁愛里	女	1,723	100	17	16	24	17	26	134	30	20	23	34	27

彰化縣和美鎮各村里
現住人口數按性別及年齡分
中華民國104年11月底

區域別	性別	總計	合計 20~24歲	20歲	21歲	22歲	23歲	24歲	合計 25~29歲	25歲	26歲	27歲	28歲	29歲
和美鎮	計	91,053	6,731	1,325	1,320	1,337	1,428	1,321	7,176	1,461	1,389	1,442	1,435	1,449
和美鎮	男	46,494	3,486	679	712	689	716	690	3,821	765	770	755	780	751
和美鎮	女	44,559	3,245	646	608	648	712	631	3,355	696	619	687	655	698
竹營里	計	7,390	570	124	100	121	113	112	605	113	127	112	127	126
竹營里	男	3,713	290	60	51	64	56	59	327	63	76	66	67	55
竹營里	女	3,677	280	64	49	57	57	53	278	50	51	46	60	71
和東里	計	5,136	381	68	77	67	87	82	410	89	77	88	71	85
和東里	男	2,570	203	37	37	38	45	46	215	53	35	44	39	44
和東里	女	2,566	178	31	40	29	42	36	195	36	42	44	32	41
和南里	計	524	49	8	10	10	14	7	39	11	6	8	7	7
和南里	男	250	23	3	4	4	7	5	17	5	2	3	2	5
和南里	女	274	26	5	6	6	7	2	22	6	4	5	5	2
和北里	計	2,282	157	29	29	28	41	30	177	37	29	43	30	38
和北里	男	1,128	85	18	15	14	21	17	89	18	14	24	15	18
和北里	女	1,154	72	11	14	14	20	13	88	19	15	19	15	20
和西里	計	4,063	282	56	52	53	64	57	251	46	55	48	58	44
和西里	男	2,018	144	25	29	28	32	30	131	22	31	23	26	29
和西里	女	2,045	138	31	23	25	32	27	120	24	24	25	32	15
四張里	計	3,475	263	55	45	61	52	50	280	61	50	67	58	44
四張里	男	1,788	159	31	31	42	30	25	160	36	34	34	36	20
四張里	女	1,687	104	24	14	19	22	25	120	25	16	33	22	24
頭前里	計	2,049	169	38	40	25	38	28	165	39	29	36	32	29
頭前里	男	1,027	89	23	22	8	23	13	81	17	17	17	13	17
頭前里	女	1,022	80	15	18	17	15	15	84	22	12	19	19	12

彰化縣和美鎮各村里
現住人口數按性別及年齡分
中華民國104年11月底

區域別	性別	總計	合計 20~24歲	20歲	21歲	22歲	23歲	24歲	合計 25~29歲	25歲	26歲	27歲	28歲	29歲
還社里	計	1,004	82	17	17	20	16	12	65	12	14	17	11	11
還社里	男	519	42	5	12	8	10	7	32	7	8	7	5	5
還社里	女	485	40	12	5	12	6	5	33	5	6	10	6	6
面前里	計	2,655	167	28	36	36	39	28	202	33	46	38	35	50
面前里	男	1,331	83	14	15	19	24	11	108	13	23	20	21	31
面前里	女	1,324	84	14	21	17	15	17	94	20	23	18	14	19
鎮平里	計	3,386	222	44	47	41	46	44	259	43	38	56	61	61
鎮平里	男	1,770	108	17	25	18	25	23	138	28	25	27	32	26
鎮平里	女	1,616	114	27	22	23	21	21	121	15	13	29	29	35
大霞里	計	1,657	130	24	25	28	25	28	135	33	29	27	23	23
大霞里	男	873	69	12	15	10	16	16	72	16	18	15	11	12
大霞里	女	784	61	12	10	18	9	12	63	17	11	12	12	11
源埤里	計	2,180	175	36	42	32	32	33	191	44	24	43	45	35
源埤里	男	1,135	87	19	27	17	13	11	102	19	15	22	24	22
源埤里	女	1,045	88	17	15	15	19	22	89	25	9	21	21	13
南佃里	計	2,617	221	32	45	52	53	39	223	57	43	34	41	48
南佃里	男	1,354	99	12	24	25	21	17	119	30	21	19	21	28
南佃里	女	1,263	122	20	21	27	32	22	104	27	22	15	20	20
雅溝里	計	1,648	114	22	19	28	29	16	136	33	23	32	24	24
雅溝里	男	859	68	13	12	21	15	7	67	15	15	16	10	11
雅溝里	女	789	46	9	7	7	14	9	69	18	8	16	14	13
山犁里	計	6,551	450	88	107	71	89	95	490	103	109	82	105	91
山犁里	男	3,300	244	50	59	31	50	54	264	58	51	43	65	47
山犁里	女	3,251	206	38	48	40	39	41	226	45	58	39	40	44

彰化縣和美鎮各村里
現住人口數按性別及年齡分
中華民國104年11月底

區域別	性別	總計	合計 20~24歲	20歲	21歲	22歲	23歲	24歲	合計 25~29歲	25歲	26歲	27歲	28歲	29歲
嘉犁里	計	2,270	155	24	29	35	36	31	188	37	33	40	34	44
嘉犁里	男	1,201	82	13	15	18	18	18	114	18	24	21	23	28
嘉犁里	女	1,069	73	11	14	17	18	13	74	19	9	19	11	16
鐵山里	計	3,123	204	34	30	36	52	52	281	54	59	49	55	64
鐵山里	男	1,615	99	17	14	17	22	29	161	31	37	26	33	34
鐵山里	女	1,508	105	17	16	19	30	23	120	23	22	23	22	30
詔安里	計	2,264	182	27	40	40	43	32	158	35	40	27	28	28
詔安里	男	1,159	94	8	25	18	26	17	97	16	28	18	16	19
詔安里	女	1,105	88	19	15	22	17	15	61	19	12	9	12	9
柑井里	計	4,167	293	52	54	66	59	62	310	52	61	66	62	69
柑井里	男	2,135	140	27	24	28	35	26	161	28	30	35	34	34
柑井里	女	2,032	153	25	30	38	24	36	149	24	31	31	28	35
竹園里	計	1,094	73	16	10	16	11	20	96	18	16	13	23	26
竹園里	男	561	37	10	5	10	2	10	51	11	8	8	13	11
竹園里	女	533	36	6	5	6	9	10	45	7	8	5	10	15
新庄里	計	2,729	211	37	39	49	42	44	204	36	38	46	44	40
新庄里	男	1,426	111	18	24	28	18	23	108	17	21	25	22	23
新庄里	女	1,303	100	19	15	21	24	21	96	19	17	21	22	17
犁盛里	計	2,863	191	41	37	39	40	34	219	44	31	43	54	47
犁盛里	男	1,462	94	21	22	16	20	15	119	25	16	19	33	26
犁盛里	女	1,401	97	20	15	23	20	19	100	19	15	24	21	21
中寮里	計	1,353	89	14	21	16	22	16	66	18	10	15	12	11
中寮里	男	732	51	11	13	8	10	9	35	12	7	7	5	4
中寮里	女	621	38	3	8	8	12	7	31	6	3	8	7	7

彰化縣和美鎮各村里
現住人口數按性別及年齡分
中華民國104年11月底

區域別	性別	總計	合計 20~24歲	20歲	21歲	22歲	23歲	24歲	合計 25~29歲	25歲	26歲	27歲	28歲	29歲
中圍里	計	3,472	258	56	48	56	50	48	287	46	68	57	59	57
中圍里	男	1,815	151	31	23	37	26	34	130	14	34	31	27	24
中圍里	女	1,657	107	25	25	19	24	14	157	32	34	26	32	33
糖友里	計	5,043	387	97	71	79	73	67	419	89	84	76	81	89
糖友里	男	2,525	181	42	36	42	22	39	226	48	48	32	50	48
糖友里	女	2,518	206	55	35	37	51	28	193	41	36	44	31	41
塗厝里	計	2,089	144	27	31	27	29	30	179	31	37	45	34	32
塗厝里	男	1,100	85	17	20	12	17	19	90	16	19	22	16	17
塗厝里	女	989	59	10	11	15	12	11	89	15	18	23	18	15
地潭里	計	1,080	86	14	23	15	20	14	118	30	23	26	20	19
地潭里	男	567	46	9	12	11	10	4	64	16	14	11	13	10
地潭里	女	513	40	5	11	4	10	10	54	14	9	15	7	9
湖內里	計	1,423	110	32	16	22	19	21	111	24	22	21	17	27
湖內里	男	753	52	18	7	12	6	9	58	10	11	13	9	15
湖內里	女	670	58	14	9	10	13	12	53	14	11	8	8	12
嘉寶里	計	2,364	192	37	35	41	41	38	212	39	50	45	41	37
嘉寶里	男	1,226	101	18	26	15	20	22	112	19	26	25	22	20
嘉寶里	女	1,138	91	19	9	26	21	16	100	20	24	20	19	17
月眉里	計	3,774	279	63	52	43	57	64	256	56	41	48	46	65
月眉里	男	1,920	144	31	24	26	28	35	132	30	19	27	22	34
月眉里	女	1,854	135	32	28	17	29	29	124	26	22	21	24	31
好修里	計	1,994	141	18	28	33	33	29	163	35	20	39	39	30
好修里	男	1,051	71	10	13	17	16	15	85	20	12	22	18	13
好修里	女	943	70	8	15	16	17	14	78	15	8	17	21	17

彰化縣和美鎮各村里
 現住人口數按性別及年齡分
 中華民國104年11月底

區域別	性別	總計	合計 20~24歲	20歲	21歲	22歲	23歲	24歲	合計 25~29歲	25歲	26歲	27歲	28歲	29歲
仁愛里	計	3,334	304	67	65	51	63	58	281	63	57	55	58	48
仁愛里	男	1,611	154	39	31	27	32	25	156	34	31	33	37	21
仁愛里	女	1,723	150	28	34	24	31	33	125	29	26	22	21	27

彰化縣和美鎮各村里
現住人口數按性別及年齡分
中華民國104年11月底

區域別	性別	總計	合計 30~34歲	30歲	31歲	32歲	33歲	34歲	合計 35~39歲	35歲	36歲	37歲	38歲	39歲
和美鎮	計	91,053	8,430	1,590	1,702	1,688	1,696	1,754	8,188	1,781	1,689	1,639	1,556	1,523
和美鎮	男	46,494	4,404	813	896	876	904	915	4,214	905	889	888	803	729
和美鎮	女	44,559	4,026	777	806	812	792	839	3,974	876	800	751	753	794
竹營里	計	7,390	714	131	145	127	163	148	693	142	133	148	126	144
竹營里	男	3,713	358	66	67	71	83	71	338	72	74	62	62	68
竹營里	女	3,677	356	65	78	56	80	77	355	70	59	86	64	76
和東里	計	5,136	456	89	91	97	74	105	432	94	94	86	80	78
和東里	男	2,570	223	48	45	45	39	46	228	43	53	50	42	40
和東里	女	2,566	233	41	46	52	35	59	204	51	41	36	38	38
和南里	計	524	36	9	5	7	6	9	40	11	7	9	6	7
和南里	男	250	17	5	3	2	4	3	15	4	3	5	1	2
和南里	女	274	19	4	2	5	2	6	25	7	4	4	5	5
和北里	計	2,282	208	44	48	44	36	36	233	51	43	51	52	36
和北里	男	1,128	100	17	23	20	20	20	103	24	18	30	19	12
和北里	女	1,154	108	27	25	24	16	16	130	27	25	21	33	24
和西里	計	4,063	342	59	65	70	70	78	401	86	86	78	75	76
和西里	男	2,018	170	34	26	35	41	34	198	31	38	43	41	45
和西里	女	2,045	172	25	39	35	29	44	203	55	48	35	34	31
四張里	計	3,475	327	60	77	68	60	62	297	63	62	63	54	55
四張里	男	1,788	162	28	46	30	30	28	158	34	31	37	27	29
四張里	女	1,687	165	32	31	38	30	34	139	29	31	26	27	26
頭前里	計	2,049	167	27	38	39	32	31	166	37	43	36	26	24
頭前里	男	1,027	82	12	23	17	21	9	73	18	16	22	11	6
頭前里	女	1,022	85	15	15	22	11	22	93	19	27	14	15	18

彰化縣和美鎮各村里
現住人口數按性別及年齡分
中華民國104年11月底

區域別	性別	總計	合計 30~34歲	30歲	31歲	32歲	33歲	34歲	合計 35~39歲	35歲	36歲	37歲	38歲	39歲
還社里	計	1,004	86	18	14	18	18	18	88	17	29	9	16	17
還社里	男	519	48	11	7	12	9	9	46	7	17	6	7	9
還社里	女	485	38	7	7	6	9	9	42	10	12	3	9	8
面前里	計	2,655	278	58	58	55	57	50	248	52	52	47	48	49
面前里	男	1,331	146	33	29	31	29	24	131	33	31	25	19	23
面前里	女	1,324	132	25	29	24	28	26	117	19	21	22	29	26
鎮平里	計	3,386	323	62	53	58	84	66	345	72	68	64	78	63
鎮平里	男	1,770	187	33	32	39	47	36	188	33	39	35	47	34
鎮平里	女	1,616	136	29	21	19	37	30	157	39	29	29	31	29
大霞里	計	1,657	149	35	20	42	24	28	132	27	31	29	19	26
大霞里	男	873	84	22	13	20	16	13	71	17	13	17	9	15
大霞里	女	784	65	13	7	22	8	15	61	10	18	12	10	11
源埤里	計	2,180	187	30	40	39	44	34	186	41	35	45	25	40
源埤里	男	1,135	95	18	21	16	24	16	90	22	16	21	14	17
源埤里	女	1,045	92	12	19	23	20	18	96	19	19	24	11	23
南佃里	計	2,617	254	30	54	47	61	62	227	51	53	45	43	35
南佃里	男	1,354	143	15	29	30	34	35	121	29	30	25	21	16
南佃里	女	1,263	111	15	25	17	27	27	106	22	23	20	22	19
雅溝里	計	1,648	142	32	27	30	23	30	156	31	36	33	32	24
雅溝里	男	859	69	19	11	15	11	13	98	19	26	22	18	13
雅溝里	女	789	73	13	16	15	12	17	58	12	10	11	14	11
山犁里	計	6,551	572	105	104	117	111	135	587	122	111	134	107	113
山犁里	男	3,300	280	51	52	59	50	68	282	54	60	66	50	52
山犁里	女	3,251	292	54	52	58	61	67	305	68	51	68	57	61

彰化縣和美鎮各村里
現住人口數按性別及年齡分
中華民國104年11月底

區域別	性別	總計	合計 30~34歲	30歲	31歲	32歲	33歲	34歲	合計 35~39歲	35歲	36歲	37歲	38歲	39歲
嘉犁里	計	2,270	242	39	53	48	53	49	200	39	41	45	44	31
嘉犁里	男	1,201	132	18	32	25	33	24	108	22	21	24	27	14
嘉犁里	女	1,069	110	21	21	23	20	25	92	17	20	21	17	17
鐵山里	計	3,123	309	65	67	65	44	68	294	60	67	61	57	49
鐵山里	男	1,615	167	32	34	39	24	38	164	33	39	29	30	33
鐵山里	女	1,508	142	33	33	26	20	30	130	27	28	32	27	16
詔安里	計	2,264	222	42	43	35	60	42	225	59	44	39	49	34
詔安里	男	1,159	121	25	20	15	32	29	119	32	28	22	20	17
詔安里	女	1,105	101	17	23	20	28	13	106	27	16	17	29	17
柑井里	計	4,167	383	66	79	80	78	80	403	83	77	78	83	82
柑井里	男	2,135	193	39	39	37	33	45	216	46	42	47	48	33
柑井里	女	2,032	190	27	40	43	45	35	187	37	35	31	35	49
竹園里	計	1,094	114	23	25	16	27	23	90	28	19	10	16	17
竹園里	男	561	64	14	13	10	17	10	46	16	9	6	9	6
竹園里	女	533	50	9	12	6	10	13	44	12	10	4	7	11
新庄里	計	2,729	281	53	55	50	62	61	234	52	47	44	50	41
新庄里	男	1,426	165	31	34	29	35	36	128	32	23	26	26	21
新庄里	女	1,303	116	22	21	21	27	25	106	20	24	18	24	20
犁盛里	計	2,863	274	46	54	68	46	60	294	76	53	59	44	62
犁盛里	男	1,462	144	18	29	42	21	34	157	34	29	30	29	35
犁盛里	女	1,401	130	28	25	26	25	26	137	42	24	29	15	27
中寮里	計	1,353	130	23	27	22	28	30	128	31	23	27	23	24
中寮里	男	732	73	11	15	14	15	18	69	13	13	16	15	12
中寮里	女	621	57	12	12	8	13	12	59	18	10	11	8	12

彰化縣和美鎮各村里
現住人口數按性別及年齡分
中華民國104年11月底

區域別	性別	總計	合計 30~34歲	30歲	31歲	32歲	33歲	34歲	合計 35~39歲	35歲	36歲	37歲	38歲	39歲
中圍里	計	3,472	341	70	66	76	62	67	293	72	64	55	56	46
中圍里	男	1,815	187	41	34	40	34	38	161	39	33	36	33	20
中圍里	女	1,657	154	29	32	36	28	29	132	33	31	19	23	26
糖友里	計	5,043	467	87	89	93	97	101	460	87	104	81	90	98
糖友里	男	2,525	244	45	51	45	53	50	236	47	54	43	48	44
糖友里	女	2,518	223	42	38	48	44	51	224	40	50	38	42	54
塗厝里	計	2,089	177	35	40	35	33	34	158	44	25	25	28	36
塗厝里	男	1,100	98	17	21	20	21	19	85	30	14	13	12	16
塗厝里	女	989	79	18	19	15	12	15	73	14	11	12	16	20
地潭里	計	1,080	100	22	22	22	14	20	55	14	8	14	10	9
地潭里	男	567	46	9	12	10	6	9	24	7	4	7	4	2
地潭里	女	513	54	13	10	12	8	11	31	7	4	7	6	7
湖內里	計	1,423	121	20	25	24	26	26	129	25	31	23	27	23
湖內里	男	753	61	8	11	8	18	16	61	10	9	17	17	8
湖內里	女	670	60	12	14	16	8	10	68	15	22	6	10	15
嘉寶里	計	2,364	178	39	37	36	37	29	177	35	33	41	35	33
嘉寶里	男	1,226	102	20	24	18	21	19	84	13	15	21	19	16
嘉寶里	女	1,138	76	19	13	18	16	10	93	22	18	20	16	17
月眉里	計	3,774	360	73	75	69	70	73	350	76	75	68	61	70
月眉里	男	1,920	184	27	42	34	36	45	189	44	43	38	34	30
月眉里	女	1,854	176	46	33	35	34	28	161	32	32	30	27	40
好修里	計	1,994	200	36	40	39	42	43	172	33	36	35	36	32
好修里	男	1,051	115	20	23	22	21	29	88	15	21	18	17	17
好修里	女	943	85	16	17	17	21	14	84	18	15	17	19	15

彰化縣和美鎮各村里
 現住人口數按性別及年齡分
 中華民國104年11月底

區域別	性別	總計	合計 30~34歲	30歲	31歲	32歲	33歲	34歲	合計 35~39歲	35歲	36歲	37歲	38歲	39歲
仁愛里	計	3,334	290	62	66	52	54	56	295	70	59	57	60	49
仁愛里	男	1,611	144	26	35	26	26	31	139	32	27	29	27	24
仁愛里	女	1,723	146	36	31	26	28	25	156	38	32	28	33	25

彰化縣和美鎮各村里
現住人口數按性別及年齡分
中華民國104年11月底

區域別	性別	總計	合計 40~44歲	40歲	41歲	42歲	43歲	44歲	合計 45~49歲	45歲	46歲	47歲	48歲	49歲
和美鎮	計	91,053	6,425	1,325	1,312	1,245	1,216	1,327	6,417	1,264	1,323	1,273	1,272	1,285
和美鎮	男	46,494	3,341	664	702	652	619	704	3,282	638	694	645	659	646
和美鎮	女	44,559	3,084	661	610	593	597	623	3,135	626	629	628	613	639
竹營里	計	7,390	492	97	103	91	96	105	562	112	125	107	113	105
竹營里	男	3,713	244	40	54	48	56	46	267	57	49	46	61	54
竹營里	女	3,677	248	57	49	43	40	59	295	55	76	61	52	51
和東里	計	5,136	335	71	67	66	62	69	350	71	70	60	75	74
和東里	男	2,570	169	37	33	32	29	38	160	31	34	25	33	37
和東里	女	2,566	166	34	34	34	33	31	190	40	36	35	42	37
和南里	計	524	32	7	6	6	5	8	35	6	5	6	11	7
和南里	男	250	17	4	2	4	3	4	21	3	4	4	5	5
和南里	女	274	15	3	4	2	2	4	14	3	1	2	6	2
和北里	計	2,282	191	39	41	42	37	32	126	23	23	21	31	28
和北里	男	1,128	109	22	23	26	16	22	62	13	10	12	14	13
和北里	女	1,154	82	17	18	16	21	10	64	10	13	9	17	15
和西里	計	4,063	266	65	55	51	39	56	257	49	46	59	51	52
和西里	男	2,018	135	32	31	27	15	30	113	21	19	30	21	22
和西里	女	2,045	131	33	24	24	24	26	144	28	27	29	30	30
四張里	計	3,475	235	52	55	36	45	47	230	54	34	42	50	50
四張里	男	1,788	118	18	30	21	20	29	115	32	16	20	26	21
四張里	女	1,687	117	34	25	15	25	18	115	22	18	22	24	29
頭前里	計	2,049	150	29	26	26	36	33	161	24	30	34	31	42
頭前里	男	1,027	79	14	13	17	20	15	80	9	18	16	16	21
頭前里	女	1,022	71	15	13	9	16	18	81	15	12	18	15	21

彰化縣和美鎮各村里
現住人口數按性別及年齡分
中華民國104年11月底

區域別	性別	總計	合計 40~44歲	40歲	41歲	42歲	43歲	44歲	合計 45~49歲	45歲	46歲	47歲	48歲	49歲
還社里	計	1,004	63	14	16	12	8	13	79	15	20	19	8	17
還社里	男	519	39	9	9	8	4	9	37	6	9	7	6	9
還社里	女	485	24	5	7	4	4	4	42	9	11	12	2	8
面前里	計	2,655	192	45	43	29	35	40	167	28	38	27	40	34
面前里	男	1,331	95	20	24	18	18	15	80	13	18	19	17	13
面前里	女	1,324	97	25	19	11	17	25	87	15	20	8	23	21
鎮平里	計	3,386	265	62	60	46	46	51	240	50	47	55	50	38
鎮平里	男	1,770	146	26	36	25	27	32	126	21	26	28	25	26
鎮平里	女	1,616	119	36	24	21	19	19	114	29	21	27	25	12
大霞里	計	1,657	101	19	26	16	19	21	133	29	24	28	21	31
大霞里	男	873	54	11	15	10	10	8	69	15	9	21	11	13
大霞里	女	784	47	8	11	6	9	13	64	14	15	7	10	18
源埤里	計	2,180	130	23	21	24	35	27	184	31	29	36	40	48
源埤里	男	1,135	70	12	15	7	20	16	96	15	18	18	24	21
源埤里	女	1,045	60	11	6	17	15	11	88	16	11	18	16	27
南佃里	計	2,617	177	26	44	34	38	35	202	37	42	38	40	45
南佃里	男	1,354	99	12	25	20	19	23	114	20	20	24	27	23
南佃里	女	1,263	78	14	19	14	19	12	88	17	22	14	13	22
雅溝里	計	1,648	112	25	19	28	19	21	114	23	27	21	23	20
雅溝里	男	859	58	14	12	10	12	10	60	10	18	9	14	9
雅溝里	女	789	54	11	7	18	7	11	54	13	9	12	9	11
山犁里	計	6,551	501	107	95	100	101	98	457	97	98	79	103	80
山犁里	男	3,300	240	44	47	50	48	51	237	56	51	38	54	38
山犁里	女	3,251	261	63	48	50	53	47	220	41	47	41	49	42

彰化縣和美鎮各村里
現住人口數按性別及年齡分
中華民國104年11月底

區域別	性別	總計	合計 40~44歲	40歲	41歲	42歲	43歲	44歲	合計 45~49歲	45歲	46歲	47歲	48歲	49歲
嘉犁里	計	2,270	148	37	25	30	28	28	128	22	27	27	25	27
嘉犁里	男	1,201	77	19	14	16	14	14	73	14	15	16	13	15
嘉犁里	女	1,069	71	18	11	14	14	14	55	8	12	11	12	12
鐵山里	計	3,123	175	33	33	35	35	39	198	34	33	37	43	51
鐵山里	男	1,615	97	20	21	22	15	19	105	20	18	20	21	26
鐵山里	女	1,508	78	13	12	13	20	20	93	14	15	17	22	25
詔安里	計	2,264	177	35	50	37	20	35	215	46	40	49	42	38
詔安里	男	1,159	90	21	24	16	12	17	101	25	21	21	18	16
詔安里	女	1,105	87	14	26	21	8	18	114	21	19	28	24	22
柑井里	計	4,167	299	70	54	62	56	57	277	63	67	52	48	47
柑井里	男	2,135	156	37	29	31	26	33	145	38	33	25	28	21
柑井里	女	2,032	143	33	25	31	30	24	132	25	34	27	20	26
竹園里	計	1,094	70	9	14	15	15	17	69	17	10	17	14	11
竹園里	男	561	39	8	7	9	6	9	40	8	7	10	9	6
竹園里	女	533	31	1	7	6	9	8	29	9	3	7	5	5
新庄里	計	2,729	216	41	40	40	37	58	181	43	46	31	25	36
新庄里	男	1,426	112	24	21	23	21	23	96	20	34	17	11	14
新庄里	女	1,303	104	17	19	17	16	35	85	23	12	14	14	22
犁盛里	計	2,863	203	49	45	40	42	27	170	37	34	33	27	39
犁盛里	男	1,462	116	30	24	22	24	16	84	17	19	21	8	19
犁盛里	女	1,401	87	19	21	18	18	11	86	20	15	12	19	20
中寮里	計	1,353	99	21	21	19	20	18	92	17	19	24	16	16
中寮里	男	732	63	13	13	10	14	13	55	10	12	17	8	8
中寮里	女	621	36	8	8	9	6	5	37	7	7	7	8	8

彰化縣和美鎮各村里
現住人口數按性別及年齡分
中華民國104年11月底

區域別	性別	總計	合計 40~44歲	40歲	41歲	42歲	43歲	44歲	合計 45~49歲	45歲	46歲	47歲	48歲	49歲
中圍里	計	3,472	252	53	65	45	44	45	206	44	42	50	30	40
中圍里	男	1,815	136	29	39	22	24	22	113	24	21	24	17	27
中圍里	女	1,657	116	24	26	23	20	23	93	20	21	26	13	13
糖友里	計	5,043	463	77	85	88	95	118	441	80	113	100	77	71
糖友里	男	2,525	229	38	42	42	45	62	214	34	61	44	37	38
糖友里	女	2,518	234	39	43	46	50	56	227	46	52	56	40	33
塗厝里	計	2,089	142	29	34	30	20	29	138	27	27	23	30	31
塗厝里	男	1,100	74	14	18	16	12	14	78	15	19	14	15	15
塗厝里	女	989	68	15	16	14	8	15	60	12	8	9	15	16
地潭里	計	1,080	75	14	15	16	15	15	85	24	13	18	10	20
地潭里	男	567	43	6	8	11	8	10	47	13	5	11	7	11
地潭里	女	513	32	8	7	5	7	5	38	11	8	7	3	9
湖內里	計	1,423	97	24	10	21	19	23	115	17	22	27	27	22
湖內里	男	753	54	10	8	12	12	12	70	10	14	14	16	16
湖內里	女	670	43	14	2	9	7	11	45	7	8	13	11	6
嘉寶里	計	2,364	181	33	38	36	36	38	143	17	33	28	34	31
嘉寶里	男	1,226	96	19	16	19	17	25	83	11	18	14	22	18
嘉寶里	女	1,138	85	14	22	17	19	13	60	6	15	14	12	13
月眉里	計	3,774	258	55	47	53	47	56	237	41	52	41	44	59
月眉里	男	1,920	130	27	23	26	23	31	124	20	33	17	25	29
月眉里	女	1,854	128	28	24	27	24	25	113	21	19	24	19	30
好修里	計	1,994	114	27	16	25	23	23	130	23	26	21	32	28
好修里	男	1,051	65	17	8	13	13	14	77	9	18	10	21	19
好修里	女	943	49	10	8	12	10	9	53	14	8	11	11	9

彰化縣和美鎮各村里
 現住人口數按性別及年齡分
 中華民國104年11月底

區域別	性別	總計	合計 40~44歲	40歲	41歲	42歲	43歲	44歲	合計 45~49歲	45歲	46歲	47歲	48歲	49歲
仁愛里	計	3,334	214	37	43	46	43	45	295	63	61	63	61	47
仁愛里	男	1,611	92	17	18	19	16	22	140	28	27	33	29	23
仁愛里	女	1,723	122	20	25	27	27	23	155	35	34	30	32	24

彰化縣和美鎮各村里
現住人口數按性別及年齡分
中華民國104年11月底

區域別	性別	總計	合計 50~54歲	50歲	51歲	52歲	53歲	54歲	合計 55~59歲	55歲	56歲	57歲	58歲	59歲
和美鎮	計	91,053	6,865	1,404	1,391	1,356	1,384	1,330	6,427	1,380	1,308	1,305	1,134	1,300
和美鎮	男	46,494	3,440	688	669	695	706	682	3,255	677	673	675	565	665
和美鎮	女	44,559	3,425	716	722	661	678	648	3,172	703	635	630	569	635
竹營里	計	7,390	569	92	123	125	116	113	499	98	96	110	89	106
竹營里	男	3,713	260	39	50	56	57	58	243	57	46	50	42	48
竹營里	女	3,677	309	53	73	69	59	55	256	41	50	60	47	58
和東里	計	5,136	430	94	78	78	104	76	380	93	67	85	60	75
和東里	男	2,570	219	43	42	43	49	42	185	42	34	40	31	38
和東里	女	2,566	211	51	36	35	55	34	195	51	33	45	29	37
和南里	計	524	31	4	5	7	6	9	37	6	7	14	2	8
和南里	男	250	14	0	3	3	3	5	21	4	4	6	2	5
和南里	女	274	17	4	2	4	3	4	16	2	3	8	0	3
和北里	計	2,282	141	26	23	20	37	35	157	31	31	30	29	36
和北里	男	1,128	63	11	10	8	14	20	86	17	13	16	18	22
和北里	女	1,154	78	15	13	12	23	15	71	14	18	14	11	14
和西里	計	4,063	269	59	47	62	57	44	263	59	55	49	38	62
和西里	男	2,018	138	28	23	30	32	25	133	23	31	27	20	32
和西里	女	2,045	131	31	24	32	25	19	130	36	24	22	18	30
四張里	計	3,475	226	44	46	44	44	48	256	57	61	49	36	53
四張里	男	1,788	109	22	22	23	13	29	120	25	31	23	17	24
四張里	女	1,687	117	22	24	21	31	19	136	32	30	26	19	29
頭前里	計	2,049	172	40	37	30	35	30	121	27	29	28	20	17
頭前里	男	1,027	91	25	22	20	12	12	65	10	19	17	11	8
頭前里	女	1,022	81	15	15	10	23	18	56	17	10	11	9	9

彰化縣和美鎮各村里
現住人口數按性別及年齡分
中華民國104年11月底

區域別	性別	總計	合計 50~54歲	50歲	51歲	52歲	53歲	54歲	合計 55~59歲	55歲	56歲	57歲	58歲	59歲
還社里	計	1,004	81	15	14	17	18	17	76	15	14	15	10	22
還社里	男	519	45	7	7	7	12	12	35	9	6	9	3	8
還社里	女	485	36	8	7	10	6	5	41	6	8	6	7	14
面前里	計	2,655	198	45	44	37	39	33	178	41	36	33	37	31
面前里	男	1,331	100	28	20	16	20	16	87	18	16	16	18	19
面前里	女	1,324	98	17	24	21	19	17	91	23	20	17	19	12
鎮平里	計	3,386	259	52	52	54	53	48	235	51	58	41	30	55
鎮平里	男	1,770	128	25	23	26	30	24	115	22	26	24	19	24
鎮平里	女	1,616	131	27	29	28	23	24	120	29	32	17	11	31
大霞里	計	1,657	154	39	28	34	22	31	129	31	27	29	17	25
大霞里	男	873	79	23	12	21	11	12	69	16	16	12	11	14
大霞里	女	784	75	16	16	13	11	19	60	15	11	17	6	11
源埤里	計	2,180	173	44	31	43	31	24	147	40	29	30	23	25
源埤里	男	1,135	95	23	17	27	17	11	90	26	20	15	12	17
源埤里	女	1,045	78	21	14	16	14	13	57	14	9	15	11	8
南佃里	計	2,617	211	45	49	38	51	28	183	48	34	32	40	29
南佃里	男	1,354	104	19	19	26	23	17	93	27	14	16	18	18
南佃里	女	1,263	107	26	30	12	28	11	90	21	20	16	22	11
雅溝里	計	1,648	128	27	31	27	24	19	96	13	23	24	13	23
雅溝里	男	859	69	17	14	15	12	11	54	9	15	12	7	11
雅溝里	女	789	59	10	17	12	12	8	42	4	8	12	6	12
山犁里	計	6,551	447	81	109	83	87	87	423	105	82	70	72	94
山犁里	男	3,300	208	40	49	40	39	40	194	53	39	29	30	43
山犁里	女	3,251	239	41	60	43	48	47	229	52	43	41	42	51

彰化縣和美鎮各村里
現住人口數按性別及年齡分
中華民國104年11月底

區域別	性別	總計	合計 50~54歲	50歲	51歲	52歲	53歲	54歲	合計 55~59歲	55歲	56歲	57歲	58歲	59歲
嘉犁里	計	2,270	179	41	34	37	37	30	194	38	30	43	38	45
嘉犁里	男	1,201	84	13	18	22	20	11	102	19	19	23	17	24
嘉犁里	女	1,069	95	28	16	15	17	19	92	19	11	20	21	21
鐵山里	計	3,123	228	34	41	53	42	58	257	54	52	43	56	52
鐵山里	男	1,615	115	16	24	25	23	27	118	23	24	18	28	25
鐵山里	女	1,508	113	18	17	28	19	31	139	31	28	25	28	27
詔安里	計	2,264	186	44	39	31	36	36	170	32	32	31	40	35
詔安里	男	1,159	93	20	19	21	20	13	83	14	12	16	17	24
詔安里	女	1,105	93	24	20	10	16	23	87	18	20	15	23	11
柑井里	計	4,167	293	64	53	61	53	62	268	58	45	69	46	50
柑井里	男	2,135	152	37	26	27	28	34	142	32	24	40	23	23
柑井里	女	2,032	141	27	27	34	25	28	126	26	21	29	23	27
竹園里	計	1,094	76	11	15	16	14	20	84	20	15	14	18	17
竹園里	男	561	33	5	7	6	7	8	39	10	7	6	6	10
竹園里	女	533	43	6	8	10	7	12	45	10	8	8	12	7
新庄里	計	2,729	217	40	55	37	49	36	214	38	44	47	40	45
新庄里	男	1,426	127	22	33	26	27	19	117	19	19	31	22	26
新庄里	女	1,303	90	18	22	11	22	17	97	19	25	16	18	19
犁盛里	計	2,863	205	40	40	43	40	42	186	43	38	40	42	23
犁盛里	男	1,462	107	19	17	21	27	23	88	13	18	24	21	12
犁盛里	女	1,401	98	21	23	22	13	19	98	30	20	16	21	11
中寮里	計	1,353	83	20	16	17	15	15	95	24	22	18	16	15
中寮里	男	732	39	11	8	6	8	6	61	16	12	12	9	12
中寮里	女	621	44	9	8	11	7	9	34	8	10	6	7	3

彰化縣和美鎮各村里
現住人口數按性別及年齡分
中華民國104年11月底

區域別	性別	總計	合計 50~54歲	50歲	51歲	52歲	53歲	54歲	合計 55~59歲	55歲	56歲	57歲	58歲	59歲
中圍里	計	3,472	254	53	47	47	58	49	282	65	68	62	40	47
中圍里	男	1,815	126	23	28	19	32	24	150	30	38	36	21	25
中圍里	女	1,657	128	30	19	28	26	25	132	35	30	26	19	22
糖友里	計	5,043	413	94	85	73	77	84	346	78	59	76	53	80
糖友里	男	2,525	189	47	35	28	34	45	157	36	32	35	23	31
糖友里	女	2,518	224	47	50	45	43	39	189	42	27	41	30	49
塗厝里	計	2,089	149	30	21	34	30	34	151	24	40	30	30	27
塗厝里	男	1,100	77	13	12	18	17	17	84	14	24	14	15	17
塗厝里	女	989	72	17	9	16	13	17	67	10	16	16	15	10
地潭里	計	1,080	94	20	27	16	15	16	73	16	14	15	17	11
地潭里	男	567	53	13	13	8	10	9	44	9	8	7	11	9
地潭里	女	513	41	7	14	8	5	7	29	7	6	8	6	2
湖內里	計	1,423	112	19	28	19	24	22	96	20	25	16	20	15
湖內里	男	753	64	13	15	12	12	12	57	10	13	10	15	9
湖內里	女	670	48	6	13	7	12	10	39	10	12	6	5	6
嘉寶里	計	2,364	214	50	48	35	36	45	148	28	28	29	27	36
嘉寶里	男	1,226	119	25	22	23	26	23	82	13	19	16	15	19
嘉寶里	女	1,138	95	25	26	12	10	22	66	15	9	13	12	17
月眉里	計	3,774	242	52	43	37	50	60	298	51	72	45	65	65
月眉里	男	1,920	122	27	22	15	28	30	151	28	39	26	28	30
月眉里	女	1,854	120	25	21	22	22	30	147	23	33	19	37	35
好修里	計	1,994	167	31	35	32	32	37	147	27	25	37	25	33
好修里	男	1,051	95	13	19	20	20	23	77	11	9	23	12	22
好修里	女	943	72	18	16	12	12	14	70	16	16	14	13	11

彰化縣和美鎮各村里
 現住人口數按性別及年齡分
 中華民國104年11月底

區域別	性別	總計	合計 50~54歲	50歲	51歲	52歲	53歲	54歲	合計 55~59歲	55歲	56歲	57歲	58歲	59歲
仁愛里	計	3,334	264	54	47	69	52	42	238	49	50	51	45	43
仁愛里	男	1,611	123	21	18	37	23	24	113	22	26	26	23	16
仁愛里	女	1,723	141	33	29	32	29	18	125	27	24	25	22	27

彰化縣和美鎮各村里
現住人口數按性別及年齡分
中華民國104年11月底

區域別	性別	總計	合計 60~64歲	60歲	61歲	62歲	63歲	64歲	合計 65~69歲	65歲	66歲	67歲	68歲	69歲
和美鎮	計	91,053	5,388	1,211	1,076	1,055	1032	1014	3,132	794	740	630	553	415
和美鎮	男	46,494	2,759	625	546	528	537	523	1,554	409	376	321	256	192
和美鎮	女	44,559	2,629	586	530	527	495	491	1,578	385	364	309	297	223
竹營里	計	7,390	379	88	84	70	67	70	189	54	45	28	41	21
竹營里	男	3,713	199	51	42	35	31	40	87	24	24	13	17	9
竹營里	女	3,677	180	37	42	35	36	30	102	30	21	15	24	12
和東里	計	5,136	288	61	54	66	56	51	205	47	55	37	32	34
和東里	男	2,570	137	35	22	27	28	25	102	20	23	26	15	18
和東里	女	2,566	151	26	32	39	28	26	103	27	32	11	17	16
和南里	計	524	29	7	8	5	3	6	16	3	3	4	4	2
和南里	男	250	15	2	5	3	2	3	6	1	3	0	1	1
和南里	女	274	14	5	3	2	1	3	10	2	0	4	3	1
和北里	計	2,282	130	26	26	23	24	31	97	31	17	19	22	8
和北里	男	1,128	59	9	12	11	12	15	49	17	11	8	9	4
和北里	女	1,154	71	17	14	12	12	16	48	14	6	11	13	4
和西里	計	4,063	246	48	46	44	48	60	165	40	36	30	33	26
和西里	男	2,018	109	21	17	22	23	26	84	28	19	12	15	10
和西里	女	2,045	137	27	29	22	25	34	81	12	17	18	18	16
四張里	計	3,475	231	58	52	44	32	45	117	32	28	24	18	15
四張里	男	1,788	119	30	28	24	15	22	62	16	19	13	9	5
四張里	女	1,687	112	28	24	20	17	23	55	16	9	11	9	10
頭前里	計	2,049	102	19	21	33	17	12	44	7	12	19	3	3
頭前里	男	1,027	51	12	10	12	11	6	23	4	7	7	2	3
頭前里	女	1,022	51	7	11	21	6	6	21	3	5	12	1	0

彰化縣和美鎮各村里
現住人口數按性別及年齡分
中華民國104年11月底

區域別	性別	總計	合計 60~64歲	60歲	61歲	62歲	63歲	64歲	合計 65~69歲	65歲	66歲	67歲	68歲	69歲
還社里	計	1,004	72	16	14	17	15	10	38	10	14	8	4	2
還社里	男	519	42	11	10	12	5	4	24	8	8	4	2	2
還社里	女	485	30	5	4	5	10	6	14	2	6	4	2	0
面前里	計	2,655	154	35	29	22	34	34	87	17	25	18	14	13
面前里	男	1,331	81	21	15	8	17	20	36	10	7	9	6	4
面前里	女	1,324	73	14	14	14	17	14	51	7	18	9	8	9
鎮平里	計	3,386	233	49	45	48	45	46	118	30	24	24	24	16
鎮平里	男	1,770	116	30	23	20	24	19	61	16	15	12	10	8
鎮平里	女	1,616	117	19	22	28	21	27	57	14	9	12	14	8
大霞里	計	1,657	84	20	20	11	20	13	51	11	16	14	8	2
大霞里	男	873	47	10	14	4	12	7	25	7	7	6	4	1
大霞里	女	784	37	10	6	7	8	6	26	4	9	8	4	1
源埤里	計	2,180	122	25	23	24	33	17	66	21	16	12	10	7
源埤里	男	1,135	63	14	9	12	18	10	34	11	8	8	5	2
源埤里	女	1,045	59	11	14	12	15	7	32	10	8	4	5	5
南佃里	計	2,617	140	35	21	33	33	18	82	26	13	20	11	12
南佃里	男	1,354	79	23	7	19	20	10	42	19	7	7	5	4
南佃里	女	1,263	61	12	14	14	13	8	40	7	6	13	6	8
雅溝里	計	1,648	107	21	25	26	15	20	63	16	17	13	7	10
雅溝里	男	859	60	8	16	15	9	12	30	7	7	7	4	5
雅溝里	女	789	47	13	9	11	6	8	33	9	10	6	3	5
山犁里	計	6,551	323	66	70	65	64	58	187	53	50	29	31	24
山犁里	男	3,300	155	31	35	27	34	28	94	26	29	13	12	14
山犁里	女	3,251	168	35	35	38	30	30	93	27	21	16	19	10

彰化縣和美鎮各村里
現住人口數按性別及年齡分
中華民國104年11月底

區域別	性別	總計	合計 60~64歲	60歲	61歲	62歲	63歲	64歲	合計 65~69歲	65歲	66歲	67歲	68歲	69歲
嘉犁里	計	2,270	162	42	31	24	30	35	71	18	21	13	12	7
嘉犁里	男	1,201	93	21	19	13	18	22	34	12	11	2	7	2
嘉犁里	女	1,069	69	21	12	11	12	13	37	6	10	11	5	5
鐵山里	計	3,123	241	59	48	46	37	51	136	33	29	32	21	21
鐵山里	男	1,615	122	24	26	25	20	27	71	18	15	17	11	10
鐵山里	女	1,508	119	35	22	21	17	24	65	15	14	15	10	11
詔安里	計	2,264	156	28	28	33	38	29	93	24	19	26	16	8
詔安里	男	1,159	84	16	15	20	19	14	41	13	9	10	5	4
詔安里	女	1,105	72	12	13	13	19	15	52	11	10	16	11	4
柑井里	計	4,167	235	53	55	44	41	42	156	34	38	25	25	34
柑井里	男	2,135	115	25	18	27	24	21	81	15	25	11	12	18
柑井里	女	2,032	120	28	37	17	17	21	75	19	13	14	13	16
竹園里	計	1,094	62	11	11	15	13	12	41	14	10	1	10	6
竹園里	男	561	40	8	7	8	8	9	20	6	5	1	6	2
竹園里	女	533	22	3	4	7	5	3	21	8	5	0	4	4
新庄里	計	2,729	198	45	37	40	33	43	131	38	32	25	27	9
新庄里	男	1,426	94	23	20	20	13	18	66	19	15	16	13	3
新庄里	女	1,303	104	22	17	20	20	25	65	19	17	9	14	6
犁盛里	計	2,863	206	44	42	51	40	29	128	22	31	29	26	20
犁盛里	男	1,462	101	21	23	27	19	11	66	11	16	19	9	11
犁盛里	女	1,401	105	23	19	24	21	18	62	11	15	10	17	9
中寮里	計	1,353	96	21	18	26	13	18	45	8	13	9	10	5
中寮里	男	732	48	7	12	10	8	11	26	4	7	6	6	3
中寮里	女	621	48	14	6	16	5	7	19	4	6	3	4	2

彰化縣和美鎮各村里
現住人口數按性別及年齡分
中華民國104年11月底

區域別	性別	總計	合計 60~64歲	60歲	61歲	62歲	63歲	64歲	合計 65~69歲	65歲	66歲	67歲	68歲	69歲
中圍里	計	3,472	216	52	40	35	47	42	134	41	31	27	20	15
中圍里	男	1,815	115	29	22	16	29	19	67	18	17	17	9	6
中圍里	女	1,657	101	23	18	19	18	23	67	23	14	10	11	9
糖友里	計	5,043	239	62	51	43	40	43	113	27	26	25	21	14
糖友里	男	2,525	109	25	25	16	22	21	55	12	12	14	8	9
糖友里	女	2,518	130	37	26	27	18	22	58	15	14	11	13	5
塗厝里	計	2,089	127	30	21	24	26	26	89	17	20	21	20	11
塗厝里	男	1,100	77	17	13	18	13	16	48	9	9	11	13	6
塗厝里	女	989	50	13	8	6	13	10	41	8	11	10	7	5
地潭里	計	1,080	48	14	13	5	7	9	37	7	3	10	11	6
地潭里	男	567	33	9	11	2	5	6	19	5	0	4	6	4
地潭里	女	513	15	5	2	3	2	3	18	2	3	6	5	2
湖內里	計	1,423	91	24	15	18	18	16	52	11	8	17	8	8
湖內里	男	753	51	13	7	11	11	9	26	8	0	11	4	3
湖內里	女	670	40	11	8	7	7	7	26	3	8	6	4	5
嘉寶里	計	2,364	124	27	21	29	28	19	83	21	17	17	19	9
嘉寶里	男	1,226	62	14	11	14	13	10	37	9	8	9	9	2
嘉寶里	女	1,138	62	13	10	15	15	9	46	12	9	8	10	7
月眉里	計	3,774	261	62	51	45	54	49	152	34	46	28	22	22
月眉里	男	1,920	135	30	25	22	27	31	63	11	19	15	10	8
月眉里	女	1,854	126	32	26	23	27	18	89	23	27	13	12	14
好修里	計	1,994	127	26	23	22	34	22	76	21	16	16	12	11
好修里	男	1,051	70	14	13	15	16	12	39	11	7	7	6	8
好修里	女	943	57	12	10	7	18	10	37	10	9	9	6	3

彰化縣和美鎮各村里
現住人口數按性別及年齡分
中華民國104年11月底

區域別	性別	總計	合計 60~64歲	60歲	61歲	62歲	63歲	64歲	合計 65~69歲	65歲	66歲	67歲	68歲	69歲
仁愛里	計	3,334	159	37	33	24	27	38	70	26	9	10	11	14
仁愛里	男	1,611	78	21	14	13	11	19	36	14	7	6	6	3
仁愛里	女	1,723	81	16	19	11	16	19	34	12	2	4	5	11

彰化縣和美鎮各村里
現住人口數按性別及年齡分
中華民國104年11月底

區域別	性別	總計	合計 70~74歲	70歲	71歲	72歲	73歲	74歲	合計 75~79歲	75歲	76歲	77歲	78歲	79歲
和美鎮	計	91,053	2,091	372	405	437	458	419	1,990	393	428	395	407	367
和美鎮	男	46,494	991	169	204	208	197	213	879	174	191	174	188	152
和美鎮	女	44,559	1,100	203	201	229	261	206	1,111	219	237	221	219	215
竹營里	計	7,390	137	25	19	34	27	32	109	20	30	21	22	16
竹營里	男	3,713	58	10	6	14	9	19	43	8	10	11	8	6
竹營里	女	3,677	79	15	13	20	18	13	66	12	20	10	14	10
和東里	計	5,136	99	20	20	25	18	16	106	19	23	31	13	20
和東里	男	2,570	49	11	11	14	6	7	43	8	10	11	5	9
和東里	女	2,566	50	9	9	11	12	9	63	11	13	20	8	11
和南里	計	524	22	3	3	2	6	8	25	3	6	5	2	9
和南里	男	250	11	2	0	0	4	5	8	1	2	2	0	3
和南里	女	274	11	1	3	2	2	3	17	2	4	3	2	6
和北里	計	2,282	56	15	10	13	8	10	39	11	5	5	9	9
和北里	男	1,128	22	5	4	8	3	2	14	4	0	4	3	3
和北里	女	1,154	34	10	6	5	5	8	25	7	5	1	6	6
和西里	計	4,063	128	25	20	30	31	22	129	29	33	21	28	18
和西里	男	2,018	59	7	11	13	15	13	60	13	16	10	12	9
和西里	女	2,045	69	18	9	17	16	9	69	16	17	11	16	9
四張里	計	3,475	72	9	16	17	18	12	50	10	11	16	8	5
四張里	男	1,788	41	3	11	7	13	7	22	4	4	5	5	4
四張里	女	1,687	31	6	5	10	5	5	28	6	7	11	3	1
頭前里	計	2,049	32	3	6	8	5	10	52	9	11	9	9	14
頭前里	男	1,027	14	2	2	5	0	5	20	7	1	2	3	7
頭前里	女	1,022	18	1	4	3	5	5	32	2	10	7	6	7

彰化縣和美鎮各村里
現住人口數按性別及年齡分
中華民國104年11月底

區域別	性別	總計	合計 70~74歲	70歲	71歲	72歲	73歲	74歲	合計 75~79歲	75歲	76歲	77歲	78歲	79歲
還社里	計	1,004	27	3	2	8	7	7	18	2	1	9	5	1
還社里	男	519	9	0	0	3	1	5	6	1	0	3	1	1
還社里	女	485	18	3	2	5	6	2	12	1	1	6	4	0
面前里	計	2,655	62	18	14	11	10	9	42	3	11	8	9	11
面前里	男	1,331	31	8	9	6	3	5	19	2	8	3	2	4
面前里	女	1,324	31	10	5	5	7	4	23	1	3	5	7	7
鎮平里	計	3,386	81	11	25	11	23	11	69	18	12	14	17	8
鎮平里	男	1,770	39	5	13	5	10	6	36	10	6	7	9	4
鎮平里	女	1,616	42	6	12	6	13	5	33	8	6	7	8	4
大霞里	計	1,657	51	7	11	13	10	10	43	8	6	9	9	11
大霞里	男	873	22	3	5	4	2	8	21	2	3	5	4	7
大霞里	女	784	29	4	6	9	8	2	22	6	3	4	5	4
源埤里	計	2,180	51	8	9	12	8	14	61	9	15	14	14	9
源埤里	男	1,135	26	5	6	7	3	5	28	3	5	7	11	2
源埤里	女	1,045	25	3	3	5	5	9	33	6	10	7	3	7
南佃里	計	2,617	57	13	10	12	11	11	52	9	7	14	13	9
南佃里	男	1,354	25	5	3	7	5	5	24	4	1	9	6	4
南佃里	女	1,263	32	8	7	5	6	6	28	5	6	5	7	5
雅溝里	計	1,648	47	11	9	9	9	9	55	9	16	15	8	7
雅溝里	男	859	26	6	8	3	2	7	24	2	8	7	5	2
雅溝里	女	789	21	5	1	6	7	2	31	7	8	8	3	5
山犁里	計	6,551	131	22	28	19	31	31	119	22	28	23	24	22
山犁里	男	3,300	57	9	15	8	13	12	50	10	12	10	11	7
山犁里	女	3,251	74	13	13	11	18	19	69	12	16	13	13	15

彰化縣和美鎮各村里
現住人口數按性別及年齡分
中華民國104年11月底

區域別	性別	總計	合計 70~74歲	70歲	71歲	72歲	73歲	74歲	合計 75~79歲	75歲	76歲	77歲	78歲	79歲
嘉犁里	計	2,270	35	10	5	5	7	8	43	10	9	4	11	9
嘉犁里	男	1,201	19	2	2	4	4	7	19	2	3	1	7	6
嘉犁里	女	1,069	16	8	3	1	3	1	24	8	6	3	4	3
鐵山里	計	3,123	63	5	17	16	16	9	82	17	20	15	15	15
鐵山里	男	1,615	29	3	6	10	7	3	37	9	10	7	7	4
鐵山里	女	1,508	34	2	11	6	9	6	45	8	10	8	8	11
詔安里	計	2,264	54	7	18	9	11	9	49	11	11	6	11	10
詔安里	男	1,159	25	5	8	4	5	3	24	4	8	1	6	5
詔安里	女	1,105	29	2	10	5	6	6	25	7	3	5	5	5
柑井里	計	4,167	92	18	17	21	21	15	107	27	28	14	17	21
柑井里	男	2,135	46	10	10	11	9	6	45	9	17	8	6	5
柑井里	女	2,032	46	8	7	10	12	9	62	18	11	6	11	16
竹園里	計	1,094	28	2	4	8	5	9	23	5	7	4	4	3
竹園里	男	561	12	0	2	4	2	4	8	1	2	1	2	2
竹園里	女	533	16	2	2	4	3	5	15	4	5	3	2	1
新庄里	計	2,729	89	14	16	17	20	22	58	8	14	14	13	9
新庄里	男	1,426	31	1	8	8	7	7	32	4	9	9	6	4
新庄里	女	1,303	58	13	8	9	13	15	26	4	5	5	7	5
犁盛里	計	2,863	90	14	24	21	16	15	55	16	6	7	15	11
犁盛里	男	1,462	57	8	15	14	10	10	28	9	2	3	9	5
犁盛里	女	1,401	33	6	9	7	6	5	27	7	4	4	6	6
中寮里	計	1,353	38	7	1	10	10	10	53	9	10	11	11	12
中寮里	男	732	17	3	0	5	4	5	26	6	5	4	4	7
中寮里	女	621	21	4	1	5	6	5	27	3	5	7	7	5

彰化縣和美鎮各村里
現住人口數按性別及年齡分
中華民國104年11月底

區域別	性別	總計	合計 70~74歲	70歲	71歲	72歲	73歲	74歲	合計 75~79歲	75歲	76歲	77歲	78歲	79歲
中圍里	計	3,472	86	19	16	10	23	18	77	25	17	12	14	9
中圍里	男	1,815	48	10	11	3	11	13	32	11	7	6	4	4
中圍里	女	1,657	38	9	5	7	12	5	45	14	10	6	10	5
糖友里	計	5,043	49	11	11	9	10	8	34	6	11	5	8	4
糖友里	男	2,525	21	3	5	4	5	4	13	2	2	2	6	1
糖友里	女	2,518	28	8	6	5	5	4	21	4	9	3	2	3
塗厝里	計	2,089	63	12	16	12	11	12	70	7	16	14	20	13
塗厝里	男	1,100	32	7	5	9	5	6	31	4	8	7	7	5
塗厝里	女	989	31	5	11	3	6	6	39	3	8	7	13	8
地潭里	計	1,080	35	3	7	9	9	7	44	6	7	7	12	12
地潭里	男	567	16	2	2	2	5	5	20	4	4	3	6	3
地潭里	女	513	19	1	5	7	4	2	24	2	3	4	6	9
湖內里	計	1,423	51	9	9	6	14	13	54	11	8	9	18	8
湖內里	男	753	22	4	5	2	8	3	26	5	4	4	11	2
湖內里	女	670	29	5	4	4	6	10	28	6	4	5	7	6
嘉寶里	計	2,364	60	8	7	13	16	16	77	14	15	15	18	15
嘉寶里	男	1,226	33	5	4	7	8	9	35	6	7	5	8	9
嘉寶里	女	1,138	27	3	3	6	8	7	42	8	8	10	10	6
月眉里	計	3,774	98	15	16	23	26	18	86	15	15	24	13	19
月眉里	男	1,920	47	12	8	7	12	8	36	7	7	9	7	6
月眉里	女	1,854	51	3	8	16	14	10	50	8	8	15	6	13
好修里	計	1,994	52	15	8	12	10	7	56	12	12	9	10	13
好修里	男	1,051	28	10	4	7	4	3	24	3	6	6	3	6
好修里	女	943	24	5	4	5	6	4	32	9	6	3	7	7

彰化縣和美鎮各村里
 現住人口數按性別及年齡分
 中華民國104年11月底

區域別	性別	總計	合計 70~74歲	70歲	71歲	72歲	73歲	74歲	合計 75~79歲	75歲	76歲	77歲	78歲	79歲
仁愛里	計	3,334	55	10	11	12	11	11	53	13	7	11	7	15
仁愛里	男	1,611	19	3	5	3	2	6	25	9	4	2	4	6
仁愛里	女	1,723	36	7	6	9	9	5	28	4	3	9	3	9

彰化縣和美鎮各村里
現住人口數按性別及年齡分
中華民國104年11月底

區域別	性別	總計	合計 80~84歲	80歲	81歲	82歲	83歲	84歲	合計 85~89歲	85歲	86歲	87歲	88歲	89歲
和美鎮	計	91,053	1,440	333	313	292	268	234	770	216	169	143	133	109
和美鎮	男	46,494	591	145	128	118	108	92	293	89	58	59	50	37
和美鎮	女	44,559	849	188	185	174	160	142	477	127	111	84	83	72
竹營里	計	7,390	94	30	21	19	15	9	43	15	11	6	6	5
竹營里	男	3,713	39	14	6	6	9	4	16	8	0	3	3	2
竹營里	女	3,677	55	16	15	13	6	5	27	7	11	3	3	3
和東里	計	5,136	86	25	15	16	17	13	54	10	9	9	14	12
和東里	男	2,570	36	12	7	8	6	3	19	3	5	3	6	2
和東里	女	2,566	50	13	8	8	11	10	35	7	4	6	8	10
和南里	計	524	19	4	3	4	4	4	12	4	2	5	0	1
和南里	男	250	7	2	1	1	0	3	6	3	0	2	0	1
和南里	女	274	12	2	2	3	4	1	6	1	2	3	0	0
和北里	計	2,282	27	2	5	9	6	5	11	2	1	4	3	1
和北里	男	1,128	8	0	1	3	1	3	2	0	1	0	0	1
和北里	女	1,154	19	2	4	6	5	2	9	2	0	4	3	0
和西里	計	4,063	58	15	15	9	7	12	32	8	8	6	3	7
和西里	男	2,018	21	7	5	2	2	5	15	4	2	4	2	3
和西里	女	2,045	37	8	10	7	5	7	17	4	6	2	1	4
四張里	計	3,475	38	7	11	10	5	5	20	8	5	4	1	2
四張里	男	1,788	18	3	5	6	3	1	6	4	0	2	0	0
四張里	女	1,687	20	4	6	4	2	4	14	4	5	2	1	2
頭前里	計	2,049	34	7	8	7	6	6	25	7	6	6	2	4
頭前里	男	1,027	12	2	5	3	0	2	12	4	2	3	2	1
頭前里	女	1,022	22	5	3	4	6	4	13	3	4	3	0	3

彰化縣和美鎮各村里
現住人口數按性別及年齡分
中華民國104年11月底

區域別	性別	總計	合計 80~84歲	80歲	81歲	82歲	83歲	84歲	合計 85~89歲	85歲	86歲	87歲	88歲	89歲
還社里	計	1,004	22	6	3	3	4	6	16	1	4	2	3	6
還社里	男	519	12	3	0	2	2	5	3	0	1	0	0	2
還社里	女	485	10	3	3	1	2	1	13	1	3	2	3	4
面前里	計	2,655	32	9	8	7	3	5	16	6	4	3	2	1
面前里	男	1,331	9	3	4	1	0	1	4	2	1	1	0	0
面前里	女	1,324	23	6	4	6	3	4	12	4	3	2	2	1
鎮平里	計	3,386	61	14	12	11	13	11	32	8	10	3	8	3
鎮平里	男	1,770	26	5	6	4	6	5	13	2	6	3	1	1
鎮平里	女	1,616	35	9	6	7	7	6	19	6	4	0	7	2
大霞里	計	1,657	32	7	4	6	9	6	13	4	3	2	3	1
大霞里	男	873	16	3	3	3	5	2	7	3	1	2	1	0
大霞里	女	784	16	4	1	3	4	4	6	1	2	0	2	1
源埤里	計	2,180	49	10	11	12	8	8	20	6	2	5	4	3
源埤里	男	1,135	21	7	4	2	6	2	6	1	0	2	1	2
源埤里	女	1,045	28	3	7	10	2	6	14	5	2	3	3	1
南佃里	計	2,617	49	10	10	10	9	10	17	5	3	3	3	3
南佃里	男	1,354	20	3	4	4	3	6	8	1	3	1	1	2
南佃里	女	1,263	29	7	6	6	6	4	9	4	0	2	2	1
雅溝里	計	1,648	28	2	13	2	6	5	16	4	1	3	2	6
雅溝里	男	859	11	1	5	0	3	2	8	2	0	2	1	3
雅溝里	女	789	17	1	8	2	3	3	8	2	1	1	1	3
山犁里	計	6,551	55	11	16	11	12	5	20	9	2	1	5	3
山犁里	男	3,300	21	5	7	1	6	2	9	5	0	1	0	3
山犁里	女	3,251	34	6	9	10	6	3	11	4	2	0	5	0

彰化縣和美鎮各村里
現住人口數按性別及年齡分
中華民國104年11月底

區域別	性別	總計	合計 80~84歲	80歲	81歲	82歲	83歲	84歲	合計 85~89歲	85歲	86歲	87歲	88歲	89歲
嘉犁里	計	2,270	45	11	8	4	13	9	22	8	3	4	4	3
嘉犁里	男	1,201	19	4	2	1	7	5	10	6	0	1	2	1
嘉犁里	女	1,069	26	7	6	3	6	4	12	2	3	3	2	2
鐵山里	計	3,123	48	15	13	7	3	10	44	8	12	8	11	5
鐵山里	男	1,615	23	8	6	3	2	4	12	4	2	1	4	1
鐵山里	女	1,508	25	7	7	4	1	6	32	4	10	7	7	4
詔安里	計	2,264	35	9	3	11	7	5	13	4	2	2	2	3
詔安里	男	1,159	15	4	1	4	3	3	5	2	1	0	2	0
詔安里	女	1,105	20	5	2	7	4	2	8	2	1	2	0	3
柑井里	計	4,167	60	11	18	16	8	7	34	12	10	2	4	6
柑井里	男	2,135	24	2	9	8	4	1	9	4	2	1	0	2
柑井里	女	2,032	36	9	9	8	4	6	25	8	8	1	4	4
竹園里	計	1,094	20	1	7	3	4	5	6	3	0	0	1	2
竹園里	男	561	8	0	1	1	2	4	2	2	0	0	0	0
竹園里	女	533	12	1	6	2	2	1	4	1	0	0	1	2
新庄里	計	2,729	43	10	11	12	6	4	29	8	9	4	6	2
新庄里	男	1,426	18	4	3	7	3	1	12	3	5	1	2	1
新庄里	女	1,303	25	6	8	5	3	3	17	5	4	3	4	1
犁盛里	計	2,863	51	10	11	11	12	7	28	9	6	6	2	5
犁盛里	男	1,462	17	4	4	3	5	1	8	4	0	1	1	2
犁盛里	女	1,401	34	6	7	8	7	6	20	5	6	5	1	3
中寮里	計	1,353	43	9	9	8	6	11	21	3	4	9	3	2
中寮里	男	732	19	3	5	7	3	1	9	0	2	3	3	1
中寮里	女	621	24	6	4	1	3	10	12	3	2	6	0	1

彰化縣和美鎮各村里
現住人口數按性別及年齡分
中華民國104年11月底

區域別	性別	總計	合計 80~84歲	80歲	81歲	82歲	83歲	84歲	合計 85~89歲	85歲	86歲	87歲	88歲	89歲
中圍里	計	3,472	45	12	10	10	8	5	47	14	10	9	9	5
中圍里	男	1,815	17	3	4	5	1	4	16	4	5	3	2	2
中圍里	女	1,657	28	9	6	5	7	1	31	10	5	6	7	3
糖友里	計	5,043	25	4	11	4	3	3	15	6	6	2	1	0
糖友里	男	2,525	11	2	6	0	1	2	7	2	4	1	0	0
糖友里	女	2,518	14	2	5	4	2	1	8	4	2	1	1	0
塗厝里	計	2,089	48	11	7	10	14	6	31	8	7	3	10	3
塗厝里	男	1,100	19	6	4	3	3	3	16	2	5	2	7	0
塗厝里	女	989	29	5	3	7	11	3	15	6	2	1	3	3
地潭里	計	1,080	28	4	1	7	7	9	19	5	5	6	1	2
地潭里	男	567	12	2	1	5	0	4	5	0	1	4	0	0
地潭里	女	513	16	2	0	2	7	5	14	5	4	2	1	2
湖內里	計	1,423	43	10	5	14	10	4	22	6	2	7	3	4
湖內里	男	753	22	7	3	7	3	2	10	2	2	3	2	1
湖內里	女	670	21	3	2	7	7	2	12	4	0	4	1	3
嘉寶里	計	2,364	66	19	12	15	10	10	30	8	9	6	2	5
嘉寶里	男	1,226	27	8	3	8	5	3	9	0	2	3	1	3
嘉寶里	女	1,138	39	11	9	7	5	7	21	8	7	3	1	2
月眉里	計	3,774	67	18	12	6	17	14	29	8	7	9	4	1
月眉里	男	1,920	30	9	4	3	7	7	15	6	1	5	3	0
月眉里	女	1,854	37	9	8	3	10	7	14	2	6	4	1	1
好修里	計	1,994	51	14	11	8	10	8	20	7	4	3	5	1
好修里	男	1,051	20	7	4	4	4	1	8	5	2	1	0	0
好修里	女	943	31	7	7	4	6	7	12	2	2	2	5	1

彰化縣和美鎮各村里
 現住人口數按性別及年齡分
 中華民國104年11月底

區域別	性別	總計	合計 80~84歲	80歲	81歲	82歲	83歲	84歲	合計 85~89歲	85歲	86歲	87歲	88歲	89歲
仁愛里	計	3,334	38	6	9	10	6	7	13	2	2	1	6	2
仁愛里	男	1,611	13	2	5	3	3	0	6	1	2	0	3	0
仁愛里	女	1,723	25	4	4	7	3	7	7	1	0	1	3	2

彰化縣和美鎮各村里
現住人口數按性別及年齡分
中華民國104年11月底

區域別	性別	總計	合計 90~94歲	90歲	91歲	92歲	93歲	94歲	合計 95~99歲	95歲	96歲	97歲	98歲	99歲
和美鎮	計	91,053	216	72	50	42	29	23	41	16	10	8	5	2
和美鎮	男	46,494	81	27	17	19	8	10	7	2	3	2	0	0
和美鎮	女	44,559	135	45	33	23	21	13	34	14	7	6	5	2
竹營里	計	7,390	18	5	7	4	1	1	2	1	1	0	0	0
竹營里	男	3,713	8	2	2	3	1	0	0	0	0	0	0	0
竹營里	女	3,677	10	3	5	1	0	1	2	1	1	0	0	0
和東里	計	5,136	12	4	0	4	2	2	3	1	1	0	1	0
和東里	男	2,570	3	0	0	2	0	1	0	0	0	0	0	0
和東里	女	2,566	9	4	0	2	2	1	3	1	1	0	1	0
和南里	計	524	2	1	0	0	1	0	0	0	0	0	0	0
和南里	男	250	1	1	0	0	0	0	0	0	0	0	0	0
和南里	女	274	1	0	0	0	1	0	0	0	0	0	0	0
和北里	計	2,282	7	1	2	1	2	1	1	1	0	0	0	0
和北里	男	1,128	3	1	1	0	1	0	0	0	0	0	0	0
和北里	女	1,154	4	0	1	1	1	1	1	1	0	0	0	0
和西里	計	4,063	9	5	2	1	0	1	2	2	0	0	0	0
和西里	男	2,018	5	4	0	0	0	1	0	0	0	0	0	0
和西里	女	2,045	4	1	2	1	0	0	2	2	0	0	0	0
四張里	計	3,475	2	0	1	0	1	0	1	0	0	0	0	1
四張里	男	1,788	0	0	0	0	0	0	0	0	0	0	0	0
四張里	女	1,687	2	0	1	0	1	0	1	0	0	0	0	1
頭前里	計	2,049	2	0	1	0	0	1	0	0	0	0	0	0
頭前里	男	1,027	0	0	0	0	0	0	0	0	0	0	0	0
頭前里	女	1,022	2	0	1	0	0	1	0	0	0	0	0	0

彰化縣和美鎮各村里
現住人口數按性別及年齡分
中華民國104年11月底

區域別	性別	總計	合計 90~94歲	90歲	91歲	92歲	93歲	94歲	合計 95~99歲	95歲	96歲	97歲	98歲	99歲
還社里	計	1,004	3	1	1	1	0	0	0	0	0	0	0	0
還社里	男	519	2	0	1	1	0	0	0	0	0	0	0	0
還社里	女	485	1	1	0	0	0	0	0	0	0	0	0	0
面前里	計	2,655	8	6	1	1	0	0	2	0	1	0	0	1
面前里	男	1,331	3	2	0	1	0	0	0	0	0	0	0	0
面前里	女	1,324	5	4	1	0	0	0	2	0	1	0	0	1
鎮平里	計	3,386	9	5	2	2	0	0	1	0	0	0	1	0
鎮平里	男	1,770	5	3	1	1	0	0	0	0	0	0	0	0
鎮平里	女	1,616	4	2	1	1	0	0	1	0	0	0	1	0
大霞里	計	1,657	4	1	1	1	0	1	2	1	1	0	0	0
大霞里	男	873	1	0	0	1	0	0	1	0	1	0	0	0
大霞里	女	784	3	1	1	0	0	1	1	1	0	0	0	0
源埤里	計	2,180	8	2	1	1	3	1	3	3	0	0	0	0
源埤里	男	1,135	1	0	0	0	1	0	1	1	0	0	0	0
源埤里	女	1,045	7	2	1	1	2	1	2	2	0	0	0	0
南佃里	計	2,617	3	2	0	1	0	0	1	0	0	1	0	0
南佃里	男	1,354	1	1	0	0	0	0	0	0	0	0	0	0
南佃里	女	1,263	2	1	0	1	0	0	1	0	0	1	0	0
雅溝里	計	1,648	3	2	0	1	0	0	0	0	0	0	0	0
雅溝里	男	859	2	2	0	0	0	0	0	0	0	0	0	0
雅溝里	女	789	1	0	0	1	0	0	0	0	0	0	0	0
山犁里	計	6,551	5	1	3	1	0	0	1	0	0	1	0	0
山犁里	男	3,300	0	0	0	0	0	0	0	0	0	0	0	0
山犁里	女	3,251	5	1	3	1	0	0	1	0	0	1	0	0

彰化縣和美鎮各村里
現住人口數按性別及年齡分
中華民國104年11月底

區域別	性別	總計	合計 90~94歲	90歲	91歲	92歲	93歲	94歲	合計 95~99歲	95歲	96歲	97歲	98歲	99歲
嘉犁里	計	2,270	8	3	0	2	1	2	0	0	0	0	0	0
嘉犁里	男	1,201	3	1	0	1	0	1	0	0	0	0	0	0
嘉犁里	女	1,069	5	2	0	1	1	1	0	0	0	0	0	0
鐵山里	計	3,123	6	2	0	1	3	0	1	1	0	0	0	0
鐵山里	男	1,615	4	2	0	0	2	0	0	0	0	0	0	0
鐵山里	女	1,508	2	0	0	1	1	0	1	1	0	0	0	0
詔安里	計	2,264	4	1	1	2	0	0	0	0	0	0	0	0
詔安里	男	1,159	1	0	1	0	0	0	0	0	0	0	0	0
詔安里	女	1,105	3	1	0	2	0	0	0	0	0	0	0	0
柑井里	計	4,167	5	1	2	2	0	0	4	1	1	2	0	0
柑井里	男	2,135	1	0	0	1	0	0	1	0	0	1	0	0
柑井里	女	2,032	4	1	2	1	0	0	3	1	1	1	0	0
竹園里	計	1,094	3	1	1	1	0	0	0	0	0	0	0	0
竹園里	男	561	2	1	0	1	0	0	0	0	0	0	0	0
竹園里	女	533	1	0	1	0	0	0	0	0	0	0	0	0
新庄里	計	2,729	7	3	1	1	1	1	2	1	1	0	0	0
新庄里	男	1,426	4	1	1	1	0	1	1	0	1	0	0	0
新庄里	女	1,303	3	2	0	0	1	0	1	1	0	0	0	0
犁盛里	計	2,863	9	4	2	1	1	1	3	0	1	1	1	0
犁盛里	男	1,462	1	1	0	0	0	0	0	0	0	0	0	0
犁盛里	女	1,401	8	3	2	1	1	1	3	0	1	1	1	0
中寮里	計	1,353	6	2	1	2	0	1	0	0	0	0	0	0
中寮里	男	732	1	0	1	0	0	0	0	0	0	0	0	0
中寮里	女	621	5	2	0	2	0	1	0	0	0	0	0	0

彰化縣和美鎮各村里
現住人口數按性別及年齡分
中華民國104年11月底

區域別	性別	總計	合計 90~94歲	90歲	91歲	92歲	93歲	94歲	合計 95~99歲	95歲	96歲	97歲	98歲	99歲
中圍里	計	3,472	14	1	6	2	3	2	0	0	0	0	0	0
中圍里	男	1,815	6	0	3	1	0	2	0	0	0	0	0	0
中圍里	女	1,657	8	1	3	1	3	0	0	0	0	0	0	0
糖友里	計	5,043	5	2	2	0	1	0	0	0	0	0	0	0
糖友里	男	2,525	3	1	1	0	1	0	0	0	0	0	0	0
糖友里	女	2,518	2	1	1	0	0	0	0	0	0	0	0	0
塗厝里	計	2,089	11	5	2	1	1	2	1	1	0	0	0	0
塗厝里	男	1,100	4	2	1	0	0	1	0	0	0	0	0	0
塗厝里	女	989	7	3	1	1	1	1	1	1	0	0	0	0
地潭里	計	1,080	2	0	0	0	0	2	1	1	0	0	0	0
地潭里	男	567	1	0	0	0	0	1	0	0	0	0	0	0
地潭里	女	513	1	0	0	0	0	1	1	1	0	0	0	0
湖內里	計	1,423	7	2	3	0	1	1	2	1	0	0	1	0
湖內里	男	753	1	0	1	0	0	0	1	1	0	0	0	0
湖內里	女	670	6	2	2	0	1	1	1	0	0	0	1	0
嘉寶里	計	2,364	8	4	2	1	0	1	2	0	2	0	0	0
嘉寶里	男	1,226	4	2	1	0	0	1	1	0	1	0	0	0
嘉寶里	女	1,138	4	2	1	1	0	0	1	0	1	0	0	0
月眉里	計	3,774	13	4	3	4	1	1	2	0	1	1	0	0
月眉里	男	1,920	2	0	0	2	0	0	1	0	0	1	0	0
月眉里	女	1,854	11	4	3	2	1	1	1	0	1	0	0	0
好修里	計	1,994	11	1	2	2	5	1	2	1	0	1	0	0
好修里	男	1,051	7	0	2	2	2	1	0	0	0	0	0	0
好修里	女	943	4	1	0	0	3	0	2	1	0	1	0	0

彰化縣和美鎮各村里
 現住人口數按性別及年齡分
 中華民國104年11月底

區域別	性別	總計	合計 90~94歲	90歲	91歲	92歲	93歲	94歲	合計 95~99歲	95歲	96歲	97歲	98歲	99歲
仁愛里	計	3,334	2	0	0	1	1	0	2	0	0	1	1	0
仁愛里	男	1,611	1	0	0	1	0	0	0	0	0	0	0	0
仁愛里	女	1,723	1	0	0	0	1	0	2	0	0	1	1	0

彰化縣和美鎮各村里
現住人口數按性別及年齡分
中華民國104年11月底

區域別	性別	總計	100歲以 上
和美鎮	計	91,053	2
和美鎮	男	46,494	1
和美鎮	女	44,559	1
竹營里	計	7,390	0
竹營里	男	3,713	0
竹營里	女	3,677	0
和東里	計	5,136	0
和東里	男	2,570	0
和東里	女	2,566	0
和南里	計	524	0
和南里	男	250	0
和南里	女	274	0
和北里	計	2,282	0
和北里	男	1,128	0
和北里	女	1,154	0
和西里	計	4,063	0
和西里	男	2,018	0
和西里	女	2,045	0
四張里	計	3,475	0
四張里	男	1,788	0
四張里	女	1,687	0
頭前里	計	2,049	1
頭前里	男	1,027	0
頭前里	女	1,022	1

彰化縣和美鎮各村里
現住人口數按性別及年齡分
中華民國104年11月底

區域別	性別	總計	100歲以 上
還社里	計	1,004	0
還社里	男	519	0
還社里	女	485	0
面前里	計	2,655	0
面前里	男	1,331	0
面前里	女	1,324	0
鎮平里	計	3,386	0
鎮平里	男	1,770	0
鎮平里	女	1,616	0
大霞里	計	1,657	0
大霞里	男	873	0
大霞里	女	784	0
源埤里	計	2,180	0
源埤里	男	1,135	0
源埤里	女	1,045	0
南佃里	計	2,617	0
南佃里	男	1,354	0
南佃里	女	1,263	0
雅溝里	計	1,648	0
雅溝里	男	859	0
雅溝里	女	789	0
山犁里	計	6,551	0
山犁里	男	3,300	0
山犁里	女	3,251	0

彰化縣和美鎮各村里
現住人口數按性別及年齡分
中華民國104年11月底

區域別	性別	總計	100歲以 上
嘉犁里	計	2,270	0
嘉犁里	男	1,201	0
嘉犁里	女	1,069	0
鐵山里	計	3,123	0
鐵山里	男	1,615	0
鐵山里	女	1,508	0
詔安里	計	2,264	0
詔安里	男	1,159	0
詔安里	女	1,105	0
柑井里	計	4,167	0
柑井里	男	2,135	0
柑井里	女	2,032	0
竹園里	計	1,094	0
竹園里	男	561	0
竹園里	女	533	0
新庄里	計	2,729	0
新庄里	男	1,426	0
新庄里	女	1,303	0
犁盛里	計	2,863	0
犁盛里	男	1,462	0
犁盛里	女	1,401	0
中寮里	計	1,353	0
中寮里	男	732	0
中寮里	女	621	0

彰化縣和美鎮各村里
現住人口數按性別及年齡分
中華民國104年11月底

區域別	性別	總計	100歲以 上
中圍里	計	3,472	1
中圍里	男	1,815	1
中圍里	女	1,657	0
糖友里	計	5,043	0
糖友里	男	2,525	0
糖友里	女	2,518	0
塗厝里	計	2,089	0
塗厝里	男	1,100	0
塗厝里	女	989	0
地潭里	計	1,080	0
地潭里	男	567	0
地潭里	女	513	0
湖內里	計	1,423	0
湖內里	男	753	0
湖內里	女	670	0
嘉寶里	計	2,364	0
嘉寶里	男	1,226	0
嘉寶里	女	1,138	0
月眉里	計	3,774	0
月眉里	男	1,920	0
月眉里	女	1,854	0
好修里	計	1,994	0
好修里	男	1,051	0
好修里	女	943	0

彰化縣和美鎮各村里
現住人口數按性別及年齡分
中華民國104年11月底

區域別	性別	總計	100歲以 上
仁愛里	計	3,334	0
仁愛里	男	1,611	0
仁愛里	女	1,723	0