

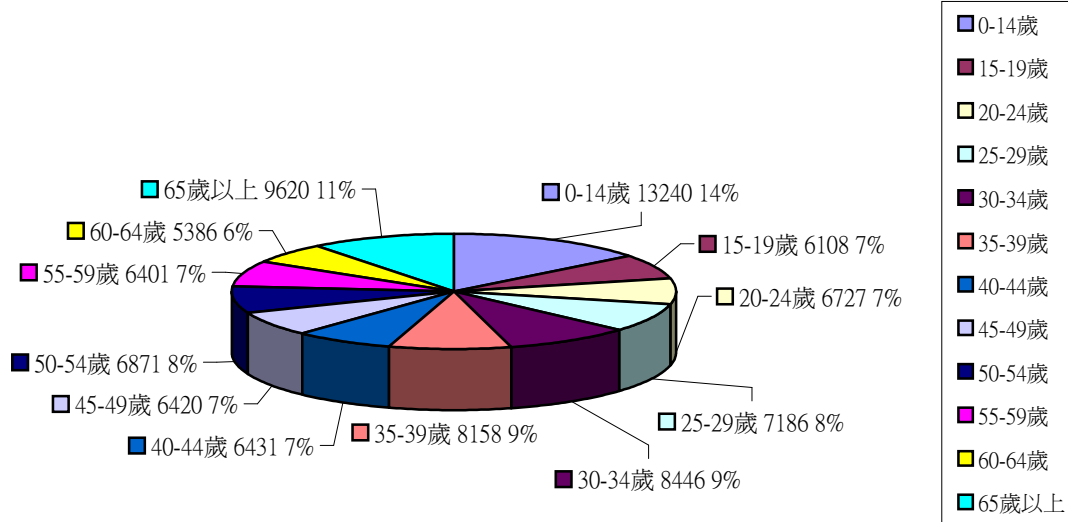
# 彰化縣和美鎮104年10月現住人口按年齡區分

性別、年齡	合計	0歲	1歲	2歲	3歲	4歲	合計	5歲	6歲	7歲	8歲	9歲
計	4523	962	940	876	945	800	4071	705	840	843	854	829
男	2347	494	504	458	486	405	2214	380	460	432	470	472
女	2176	468	436	418	459	395	1857	325	380	411	384	357
性別、年齡	合計	10歲	11歲	12歲	13歲	14歲	合計	15歲	16歲	17歲	18歲	19歲
計	4646	836	869	912	954	1075	6108	1181	1136	1163	1325	1303
男	2427	443	456	471	515	542	3118	598	584	605	673	658
女	2219	393	413	441	439	533	2990	583	552	558	652	645
性別、年齡	合計	20歲	21歲	22歲	23歲	24歲	合計	25歲	26歲	27歲	28歲	29歲
計	6727	1297	1325	1344	1426	1335	7186	1453	1422	1407	1425	1479
男	3490	668	705	704	719	694	3837	762	780	738	783	774
女	3237	629	620	640	707	641	3349	691	642	669	642	705
性別、年齡	合計	30歲	31歲	32歲	33歲	34歲	合計	35歲	36歲	37歲	38歲	39歲
計	8446	1602	1695	1666	1709	1774	8158	1789	1661	1627	1592	1489
男	4395	807	906	863	904	915	4206	930	874	861	825	716
女	4051	795	789	803	805	859	3952	859	787	766	767	773
性別、年齡	合計	40歲	41歲	42歲	43歲	44歲	合計	45歲	46歲	47歲	48歲	49歲
計	6431	1321	1331	1237	1207	1335	6420	1259	1320	1270	1305	1266
男	3345	670	709	632	633	701	3288	628	691	653	681	635
女	3086	651	622	605	574	634	3132	631	629	617	624	631
性別、年齡	合計	50歲	51歲	52歲	53歲	54歲	合計	55歲	56歲	57歲	58歲	59歲
計	6871	1421	1374	1360	1367	1349	6401	1387	1299	1279	1147	1289
男	3439	695	653	703	703	685	3242	672	672	667	565	666
女	3432	726	721	657	664	664	3159	715	627	612	582	623
性別、年齡	合計	60歲	61歲	62歲	63歲	64歲	合計	65歲	66歲	67歲	68歲	69歲
計	5386	1229	1064	1064	1017	1012	3078	777	741	622	536	402
男	2758	649	529	542	526	512	1529	393	393	310	246	187
女	2628	580	535	522	491	500	1549	384	348	312	290	215
性別、年齡	合計	70歲	71歲	72歲	73歲	74歲	合計	75歲	76歲	77歲	78歲	79歲
計	2101	373	419	449	430	430	2007	394	426	403	408	376
男	998	173	210	205	195	215	885	169	199	171	190	156
女	1103	200	209	244	235	215	1122	225	227	232	218	220
性別、年齡	合計	80歲	81歲	82歲	83歲	84歲	合計	85歲	86歲	87歲	88歲	89歲
計	1417	307	310	302	274	224	760	223	155	149	130	103
男	583	133	126	120	114	90	290	92	52	61	50	35
女	834	174	184	182	160	134	470	131	103	88	80	68
性別、年齡	合計	90歲	91歲	92歲	93歲	94歲	合計	95歲	96歲	97歲	98歲	99歲
計	215	72	50	42	28	23	39	15	10	8	4	2
男	79	26	16	20	8	9	7	2	3	2	0	0
女	136	46	34	22	20	14	32	13	7	6	4	2
性別、年齡	100歲以上	4	5	4	總計	男	女					
計	3			90994	46478	44516						
男	1											
女	2											

彰化縣和美鎮104年10月現住人口年齡統計

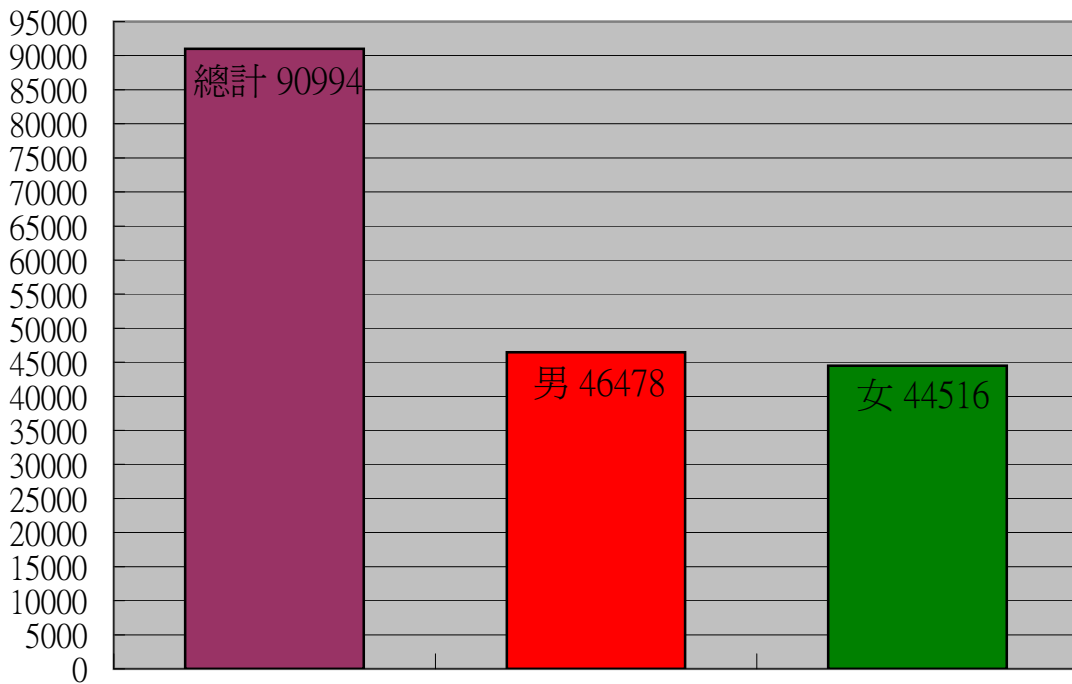
年齡層	0-14歲	15-19歲	20-24歲	25-29歲	30-34歲	35-39歲	40-44歲	45-49歲	50-54歲	55-59歲	60-64歲	65歲以	總計
合計	13240	6108	6727	7186	8446	8158	6431	6420	6871	6401	5386	9620	90994
男	6988	3118	3490	3837	4395	4206	3345	3288	3439	3242	2758	4372	46478
女	6252	2990	3237	3349	4051	3952	3086	3132	3432	3159	2628	5248	44516

彰化縣和美鎮104年10月現住人口年齡統計圖



人數

彰化縣和美鎮104年10月現住人口數



總計

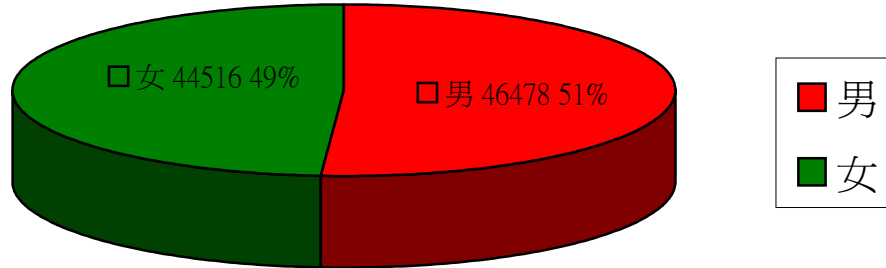
男

女

性別

## 彰化縣和美鎮104年10月男女比例圖

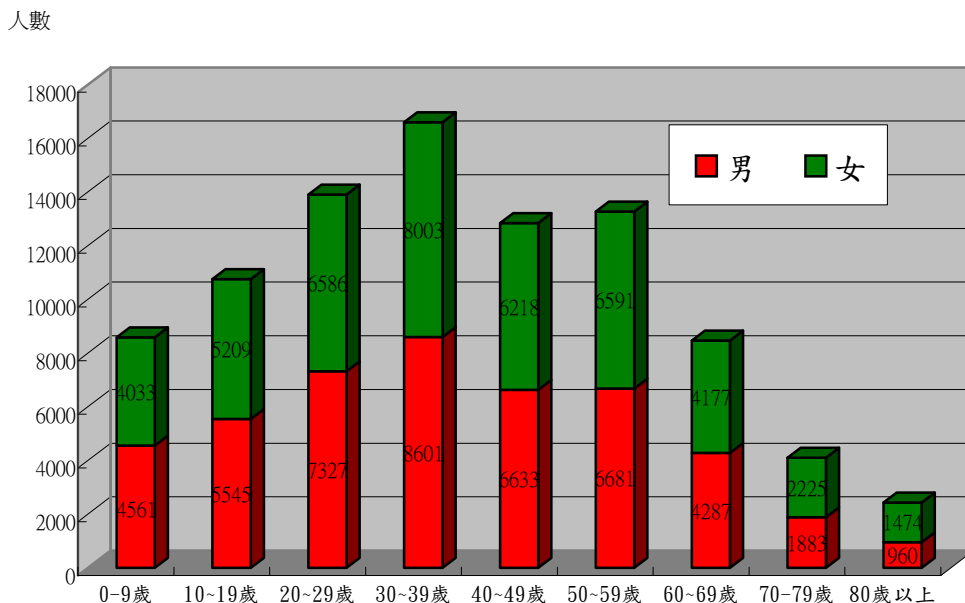
單位:人,比例



## 彰化縣和美鎮104年10月份按性別及年齡層分配圖表

年齡	0-9歲	10-19歲	20-29歲	30-39歲	40-49歲	50-59歲	60-69歲	70-79歲	80歲以上	合計
合計	8594	10754	13913	16604	12851	13272	8464	4108	2434	90994
男	4561	5545	7327	8601	6633	6681	4287	1883	960	46478
女	4033	5209	6586	8003	6218	6591	4177	2225	1474	44516

## 彰化縣和美鎮104年10月份按性別及年齡分配圖表



彰化縣和美鎮各村里  
現住人口數按性別及年齡分  
中華民國104年10月底

區域別	性別	總計	合計_0~4歲	0歲	1歲	2歲	3歲	4歲	合計_5~9歲	5歲	6歲	7歲	8歲	9歲
和美鎮	計	90,994	4,523	962	940	876	945	800	4,071	705	840	843	854	829
和美鎮	男	46,478	2,347	494	504	458	486	405	2,214	380	460	432	470	472
和美鎮	女	44,516	2,176	468	436	418	459	395	1,857	325	380	411	384	357
竹營里	計	7,360	379	78	66	69	89	77	416	62	89	104	88	73
竹營里	男	3,700	215	42	36	38	54	45	248	37	53	60	50	48
竹營里	女	3,660	164	36	30	31	35	32	168	25	36	44	38	25
和東里	計	5,137	254	61	41	50	51	51	235	35	51	54	44	51
和東里	男	2,570	126	37	18	21	20	30	134	20	29	24	31	30
和東里	女	2,567	128	24	23	29	31	21	101	15	22	30	13	21
和南里	計	529	21	5	4	2	5	5	29	1	5	11	6	6
和南里	男	254	7	0	4	0	2	1	16	0	3	6	4	3
和南里	女	275	14	5	0	2	3	4	13	1	2	5	2	3
和北里	計	2,272	131	29	28	26	25	23	118	23	33	21	27	14
和北里	男	1,123	69	17	15	12	12	13	67	16	16	15	15	5
和北里	女	1,149	62	12	13	14	13	10	51	7	17	6	12	9
和西里	計	4,054	199	37	48	29	40	45	206	45	38	38	54	31
和西里	男	2,014	109	19	28	18	16	28	101	17	20	20	27	17
和西里	女	2,040	90	18	20	11	24	17	105	28	18	18	27	14
四張里	計	3,474	167	30	41	29	35	32	187	28	42	47	39	31
四張里	男	1,787	86	14	24	17	17	14	106	22	25	25	21	13
四張里	女	1,687	81	16	17	12	18	18	81	6	17	22	18	18
頭前里	計	2,047	91	17	20	23	19	12	92	14	20	18	18	22
頭前里	男	1,023	47	9	7	16	9	6	50	9	12	9	12	8
頭前里	女	1,024	44	8	13	7	10	6	42	5	8	9	6	14

彰化縣和美鎮各村里  
現住人口數按性別及年齡分  
中華民國104年10月底

區域別	性別	總計	合計_0~4 歲	0歲	1歲	2歲	3歲	4歲	合計_5~9 歲	5歲	6歲	7歲	8歲	9歲
還社里	計	1,007	41	8	6	12	6	9	30	5	5	5	6	9
還社里	男	521	20	3	3	6	2	6	14	1	2	0	4	7
還社里	女	486	21	5	3	6	4	3	16	4	3	5	2	2
面前里	計	2,662	134	30	24	24	26	30	144	16	24	38	30	36
面前里	男	1,336	61	17	6	12	11	15	66	11	13	14	10	18
面前里	女	1,326	73	13	18	12	15	15	78	5	11	24	20	18
鎮平里	計	3,384	176	38	39	36	34	29	127	19	23	24	31	30
鎮平里	男	1,771	97	21	20	22	21	13	71	13	14	12	15	17
鎮平里	女	1,613	79	17	19	14	13	16	56	6	9	12	16	13
大霞里	計	1,660	70	14	14	18	12	12	54	11	9	6	17	11
大霞里	男	872	36	5	8	8	8	7	32	6	7	3	12	4
大霞里	女	788	34	9	6	10	4	5	22	5	2	3	5	7
源埤里	計	2,177	100	23	15	23	27	12	73	13	13	13	13	21
源埤里	男	1,132	64	15	11	15	14	9	34	4	6	6	5	13
源埤里	女	1,045	36	8	4	8	13	3	39	9	7	7	8	8
南佃里	計	2,616	131	21	29	31	29	21	81	16	14	14	16	21
南佃里	男	1,354	71	11	14	15	20	11	40	6	7	6	10	11
南佃里	女	1,262	60	10	15	16	9	10	41	10	7	8	6	10
雅溝里	計	1,647	69	15	11	12	12	19	82	16	15	15	20	16
雅溝里	男	859	30	5	3	7	6	9	41	7	9	6	11	8
雅溝里	女	788	39	10	8	5	6	10	41	9	6	9	9	8
山犁里	計	6,555	367	72	72	70	81	72	491	105	101	101	105	79
山犁里	男	3,303	202	32	40	38	48	44	273	60	58	53	53	49
山犁里	女	3,252	165	40	32	32	33	28	218	45	43	48	52	30

彰化縣和美鎮各村里  
現住人口數按性別及年齡分  
中華民國104年10月底

區域別	性別	總計	合計_0~4歲	0歲	1歲	2歲	3歲	4歲	合計_5~9歲	5歲	6歲	7歲	8歲	9歲
嘉犁里	計	2,252	145	35	29	40	16	25	70	12	10	18	13	17
嘉犁里	男	1,196	79	22	18	19	10	10	34	7	3	7	8	9
嘉犁里	女	1,056	66	13	11	21	6	15	36	5	7	11	5	8
鐵山里	計	3,129	168	37	38	36	33	24	72	16	10	11	16	19
鐵山里	男	1,615	78	17	22	16	15	8	41	12	5	8	9	7
鐵山里	女	1,514	90	20	16	20	18	16	31	4	5	3	7	12
詔安里	計	2,251	100	31	21	15	23	10	39	12	6	5	5	11
詔安里	男	1,152	51	14	14	8	12	3	22	4	3	3	3	9
詔安里	女	1,099	49	17	7	7	11	7	17	8	3	2	2	2
柑井里	計	4,164	230	53	42	36	60	39	218	42	44	40	40	52
柑井里	男	2,136	111	27	25	15	27	17	124	20	25	23	21	35
柑井里	女	2,028	119	26	17	21	33	22	94	22	19	17	19	17
竹園里	計	1,097	52	10	12	10	10	10	57	6	9	15	11	16
竹園里	男	562	22	2	4	6	5	5	28	3	4	7	7	7
竹園里	女	535	30	8	8	4	5	5	29	3	5	8	4	9
新庄里	計	2,737	117	35	19	26	22	15	61	11	16	10	10	14
新庄里	男	1,430	55	13	12	17	6	7	29	4	6	4	5	10
新庄里	女	1,307	62	22	7	9	16	8	32	7	10	6	5	4
犁盛里	計	2,859	151	28	34	32	28	29	132	24	30	29	27	22
犁盛里	男	1,462	85	14	21	18	18	14	71	14	15	12	14	16
犁盛里	女	1,397	66	14	13	14	10	15	61	10	15	17	13	6
中寮里	計	1,345	52	11	11	9	11	10	60	9	12	8	16	15
中寮里	男	731	25	8	6	3	5	3	32	5	7	3	9	8
中寮里	女	614	27	3	5	6	6	7	28	4	5	5	7	7

彰化縣和美鎮各村里  
現住人口數按性別及年齡分  
中華民國104年10月底

區域別	性別	總計	合計_0~4 歲	0歲	1歲	2歲	3歲	4歲	合計_5~9 歲	5歲	6歲	7歲	8歲	9歲
中圍里	計	3,469	165	28	31	33	37	36	151	25	42	24	31	29
中圍里	男	1,817	88	14	15	20	20	19	84	14	24	11	17	18
中圍里	女	1,652	77	14	16	13	17	17	67	11	18	13	14	11
糖友里	計	5,038	259	51	60	42	65	41	247	40	61	42	48	56
糖友里	男	2,523	143	34	30	24	35	20	142	15	33	30	27	37
糖友里	女	2,515	116	17	30	18	30	21	105	25	28	12	21	19
塗厝里	計	2,088	91	17	26	18	16	14	66	14	14	14	11	13
塗厝里	男	1,101	41	8	14	7	8	4	32	11	5	5	5	6
塗厝里	女	987	50	9	12	11	8	10	34	3	9	9	6	7
地潭里	計	1,080	44	14	6	10	9	5	31	7	5	7	5	7
地潭里	男	569	23	10	3	4	4	2	19	5	3	5	3	3
地潭里	女	511	21	4	3	6	5	3	12	2	2	2	2	4
湖內里	計	1,421	57	15	17	14	7	4	32	3	3	8	7	11
湖內里	男	751	33	8	6	9	7	3	15	1	3	2	5	4
湖內里	女	670	24	7	11	5	0	1	17	2	0	6	2	7
嘉寶里	計	2,369	115	28	24	21	27	15	75	10	15	15	18	17
嘉寶里	男	1,228	53	13	14	6	12	8	40	5	7	7	10	11
嘉寶里	女	1,141	62	15	10	15	15	7	35	5	8	8	8	6
月眉里	計	3,787	178	29	48	34	46	21	163	25	35	33	37	33
月眉里	男	1,925	89	13	26	21	21	8	88	10	18	18	24	18
月眉里	女	1,862	89	16	22	13	25	13	75	15	17	15	13	15
好修里	計	1,994	93	23	22	15	10	23	81	15	16	22	13	15
好修里	男	1,051	43	9	14	8	5	7	38	9	5	12	6	6
好修里	女	943	50	14	8	7	5	16	43	6	11	10	7	9

彰化縣和美鎮各村里  
現住人口數按性別及年齡分  
中華民國104年10月底

區域別	性別	總計	合計_0~4 歲	0歲	1歲	2歲	3歲	4歲	合計_5~9 歲	5歲	6歲	7歲	8歲	9歲
仁愛里	計	3,333	176	39	42	31	34	30	151	25	30	33	32	31
仁愛里	男	1,610	88	21	23	12	16	16	82	12	20	16	17	17
仁愛里	女	1,723	88	18	19	19	18	14	69	13	10	17	15	14



彰化縣和美鎮各村里  
現住人口數按性別及年齡分  
中華民國104年10月底

區域別	性別	總計	合計 10~14歲	10歲	11歲	12歲	13歲	14歲	合計 15~19歲	15歲	16歲	17歲	18歲	19歲
和美鎮	計	90,994	4,646	836	869	912	954	1,075	6,108	1,181	1,136	1,163	1,325	1,303
和美鎮	男	46,478	2,427	443	456	471	515	542	3,118	598	584	605	673	658
和美鎮	女	44,516	2,219	393	413	441	439	533	2,990	583	552	558	652	645
竹營里	計	7,360	411	78	86	85	77	85	505	105	107	79	104	110
竹營里	男	3,700	212	41	46	47	37	41	257	51	50	39	58	59
竹營里	女	3,660	199	37	40	38	40	44	248	54	57	40	46	51
和東里	計	5,137	280	53	39	59	60	69	345	71	60	66	78	70
和東里	男	2,570	155	28	21	28	38	40	169	33	28	35	40	33
和東里	女	2,567	125	25	18	31	22	29	176	38	32	31	38	37
和南里	計	529	21	4	5	6	4	2	30	9	7	5	3	6
和南里	男	254	14	2	4	4	3	1	15	4	3	3	1	4
和南里	女	275	7	2	1	2	1	1	15	5	4	2	2	2
和北里	計	2,272	129	27	20	22	25	35	142	26	25	25	36	30
和北里	男	1,123	74	19	9	13	15	18	63	14	12	10	14	13
和北里	女	1,149	55	8	11	9	10	17	79	12	13	15	22	17
和西里	計	4,054	259	48	43	46	66	56	292	60	55	66	55	56
和西里	男	2,014	133	22	22	24	31	34	158	33	30	34	27	34
和西里	女	2,040	126	26	21	22	35	22	134	27	25	32	28	22
四張里	計	3,474	213	48	38	37	45	45	265	50	55	50	52	58
四張里	男	1,787	112	28	24	18	21	21	116	26	25	22	19	24
四張里	女	1,687	101	20	14	19	24	24	149	24	30	28	33	34
頭前里	計	2,047	130	16	38	19	25	32	174	41	39	29	32	33
頭前里	男	1,023	78	11	20	12	17	18	79	10	21	12	20	16
頭前里	女	1,024	52	5	18	7	8	14	95	31	18	17	12	17

彰化縣和美鎮各村里  
現住人口數按性別及年齡分  
中華民國104年10月底

區域別	性別	總計	合計 10~14歲	10歲	11歲	12歲	13歲	14歲	合計 15~19歲	15歲	16歲	17歲	18歲	19歲
還社里	計	1,007	54	14	6	10	10	14	67	16	9	12	13	17
還社里	男	521	30	9	3	4	4	10	35	10	5	4	6	10
還社里	女	486	24	5	3	6	6	4	32	6	4	8	7	7
面前里	計	2,662	170	29	39	27	40	35	179	32	32	34	43	38
面前里	男	1,336	95	13	24	19	23	16	96	15	18	18	24	21
面前里	女	1,326	75	16	15	8	17	19	83	17	14	16	19	17
鎮平里	計	3,384	128	29	27	24	19	29	208	34	32	47	49	46
鎮平里	男	1,771	69	14	17	12	12	14	103	17	20	24	21	21
鎮平里	女	1,613	59	15	10	12	7	15	105	17	12	23	28	25
大霞里	計	1,660	92	12	22	16	20	22	100	14	20	18	24	24
大霞里	男	872	42	3	9	8	12	10	55	5	13	7	12	18
大霞里	女	788	50	9	13	8	8	12	45	9	7	11	12	6
源埤里	計	2,177	104	16	20	22	26	20	155	23	29	34	32	37
源埤里	男	1,132	53	9	12	13	11	8	83	11	17	19	17	19
源埤里	女	1,045	51	7	8	9	15	12	72	12	12	15	15	18
南佃里	計	2,616	127	24	23	27	24	29	181	26	36	36	40	43
南佃里	男	1,354	66	12	12	13	19	10	88	13	18	18	18	21
南佃里	女	1,262	61	12	11	14	5	19	93	13	18	18	22	22
雅溝里	計	1,647	82	13	13	11	20	25	99	19	21	17	22	20
雅溝里	男	859	40	6	5	5	10	14	43	8	9	10	7	9
雅溝里	女	788	42	7	8	6	10	11	56	11	12	7	15	11
山犁里	計	6,555	448	86	91	89	91	91	483	111	101	91	88	92
山犁里	男	3,303	234	43	41	52	51	47	259	63	46	52	49	49
山犁里	女	3,252	214	43	50	37	40	44	224	48	55	39	39	43

彰化縣和美鎮各村里  
現住人口數按性別及年齡分  
中華民國104年10月底

區域別	性別	總計	合計 10~14歲	10歲	11歲	12歲	13歲	14歲	合計 15~19歲	15歲	16歲	17歲	18歲	19歲
嘉犁里	計	2,252	108	15	22	26	20	25	121	20	21	27	30	23
嘉犁里	男	1,196	53	10	11	10	10	12	62	10	12	18	15	7
嘉犁里	女	1,056	55	5	11	16	10	13	59	10	9	9	15	16
鐵山里	計	3,129	146	25	21	35	26	39	173	31	33	36	42	31
鐵山里	男	1,615	72	9	12	12	19	20	99	19	20	21	22	17
鐵山里	女	1,514	74	16	9	23	7	19	74	12	13	15	20	14
詔安里	計	2,251	51	11	8	8	10	14	125	20	16	25	33	31
詔安里	男	1,152	28	6	4	4	6	8	58	15	2	13	14	14
詔安里	女	1,099	23	5	4	4	4	6	67	5	14	12	19	17
柑井里	計	4,164	232	26	43	53	56	54	273	57	37	52	65	62
柑井里	男	2,136	131	16	25	33	30	27	145	28	26	29	33	29
柑井里	女	2,028	101	10	18	20	26	27	128	29	11	23	32	33
竹園里	計	1,097	65	16	9	17	10	13	65	12	5	19	14	15
竹園里	男	562	34	8	7	6	5	8	37	3	3	14	7	10
竹園里	女	535	31	8	2	11	5	5	28	9	2	5	7	5
新庄里	計	2,737	74	14	12	14	10	24	168	37	29	30	39	33
新庄里	男	1,430	34	8	4	7	5	10	90	24	16	15	18	17
新庄里	女	1,307	40	6	8	7	5	14	78	13	13	15	21	16
犁盛里	計	2,859	105	20	17	26	25	17	165	29	30	36	30	40
犁盛里	男	1,462	40	7	9	15	5	4	80	11	19	16	16	18
犁盛里	女	1,397	65	13	8	11	20	13	85	18	11	20	14	22
中寮里	計	1,345	57	15	12	6	8	16	94	12	22	19	19	22
中寮里	男	731	30	9	6	3	5	7	51	6	14	10	9	12
中寮里	女	614	27	6	6	3	3	9	43	6	8	9	10	10

彰化縣和美鎮各村里  
現住人口數按性別及年齡分  
中華民國104年10月底

區域別	性別	總計	合計 10~14歲	10歲	11歲	12歲	13歲	14歲	合計 15~19歲	15歲	16歲	17歲	18歲	19歲
中圍里	計	3,469	168	35	30	36	35	32	195	37	40	38	35	45
中圍里	男	1,817	91	22	15	20	15	19	98	20	16	20	20	22
中圍里	女	1,652	77	13	15	16	20	13	97	17	24	18	15	23
糖友里	計	5,038	246	32	45	53	52	64	418	89	67	76	100	86
糖友里	男	2,523	133	16	27	26	29	35	215	38	37	38	62	40
糖友里	女	2,515	113	16	18	27	23	29	203	51	30	38	38	46
塗厝里	計	2,088	117	10	27	14	30	36	139	23	34	26	24	32
塗厝里	男	1,101	55	6	13	6	14	16	75	16	16	15	12	16
塗厝里	女	987	62	4	14	8	16	20	64	7	18	11	12	16
地潭里	計	1,080	39	5	6	7	6	15	66	14	11	13	11	17
地潭里	男	569	22	3	5	5	5	4	31	10	3	4	6	8
地潭里	女	511	17	2	1	2	1	11	35	4	8	9	5	9
湖內里	計	1,421	32	9	5	4	8	6	88	11	16	16	25	20
湖內里	男	751	16	3	2	1	6	4	51	2	11	11	13	14
湖內里	女	670	16	6	3	3	2	2	37	9	5	5	12	6
嘉寶里	計	2,369	107	18	21	20	25	23	172	26	37	28	43	38
嘉寶里	男	1,228	52	10	11	5	15	11	92	14	21	17	24	16
嘉寶里	女	1,141	55	8	10	15	10	12	80	12	16	11	19	22
月眉里	計	3,787	192	40	39	43	25	45	254	50	45	52	55	52
月眉里	男	1,925	109	26	18	25	12	28	131	33	16	27	29	26
月眉里	女	1,862	83	14	21	18	13	17	123	17	29	25	26	26
好修里	計	1,994	81	15	15	15	18	18	110	18	24	16	30	22
好修里	男	1,051	41	7	8	9	9	8	61	10	13	8	16	14
好修里	女	943	40	8	7	6	9	10	49	8	11	8	14	8

彰化縣和美鎮各村里  
 現住人口數按性別及年齡分  
 中華民國104年10月底

區域別	性別	總計	合計 10~14歲	10歲	11歲	12歲	13歲	14歲	合計 15~19歲	15歲	16歲	17歲	18歲	19歲
仁愛里	計	3,333	178	33	27	35	38	45	257	58	41	45	59	54
仁愛里	男	1,610	79	17	10	12	21	19	123	26	24	22	24	27
仁愛里	女	1,723	99	16	17	23	17	26	134	32	17	23	35	27

彰化縣和美鎮各村里  
現住人口數按性別及年齡分  
中華民國104年10月底

區域別	性別	總計	合計 20~24歲	20歲	21歲	22歲	23歲	24歲	合計 25~29歲	25歲	26歲	27歲	28歲	29歲
和美鎮	計	90,994	6,727	1,297	1,325	1,344	1,426	1,335	7,186	1,453	1,422	1,407	1,425	1,479
和美鎮	男	46,478	3,490	668	705	704	719	694	3,837	762	780	738	783	774
和美鎮	女	44,516	3,237	629	620	640	707	641	3,349	691	642	669	642	705
竹營里	計	7,360	564	118	105	122	108	111	605	122	118	110	128	127
竹營里	男	3,700	287	57	55	65	51	59	327	68	72	65	64	58
竹營里	女	3,660	277	61	50	57	57	52	278	54	46	45	64	69
和東里	計	5,137	383	70	75	65	91	82	413	89	79	88	73	84
和東里	男	2,570	202	37	37	34	47	47	216	54	35	40	43	44
和東里	女	2,567	181	33	38	31	44	35	197	35	44	48	30	40
和南里	計	529	49	9	9	11	14	6	39	11	6	8	8	6
和南里	男	254	23	3	4	5	7	4	17	5	2	3	3	4
和南里	女	275	26	6	5	6	7	2	22	6	4	5	5	2
和北里	計	2,272	158	30	26	33	36	33	174	34	31	39	31	39
和北里	男	1,123	85	19	11	18	17	20	86	17	14	21	16	18
和北里	女	1,149	73	11	15	15	19	13	88	17	17	18	15	21
和西里	計	4,054	288	57	52	53	63	63	247	41	58	45	56	47
和西里	男	2,014	146	26	29	27	33	31	129	22	30	21	26	30
和西里	女	2,040	142	31	23	26	30	32	118	19	28	24	30	17
四張里	計	3,474	261	55	43	59	54	50	280	63	51	69	56	41
四張里	男	1,787	158	31	30	41	30	26	159	36	35	36	34	18
四張里	女	1,687	103	24	13	18	24	24	121	27	16	33	22	23
頭前里	計	2,047	169	37	39	27	36	30	164	37	29	37	30	31
頭前里	男	1,023	86	22	21	9	23	11	84	18	17	17	14	18
頭前里	女	1,024	83	15	18	18	13	19	80	19	12	20	16	13

彰化縣和美鎮各村里  
現住人口數按性別及年齡分  
中華民國104年10月底

區域別	性別	總計	合計 20~24歲	20歲	21歲	22歲	23歲	24歲	合計 25~29歲	25歲	26歲	27歲	28歲	29歲
還社里	計	1,007	80	15	17	20	15	13	66	13	12	18	9	14
還社里	男	521	43	6	12	8	9	8	34	7	7	7	5	8
還社里	女	486	37	9	5	12	6	5	32	6	5	11	4	6
面前里	計	2,662	164	28	34	40	36	26	201	33	47	37	36	48
面前里	男	1,336	83	14	15	21	22	11	109	12	24	22	20	31
面前里	女	1,326	81	14	19	19	14	15	92	21	23	15	16	17
鎮平里	計	3,384	221	40	46	41	48	46	258	39	44	51	62	62
鎮平里	男	1,771	109	16	23	19	26	25	135	23	27	27	33	25
鎮平里	女	1,613	112	24	23	22	22	21	123	16	17	24	29	37
大霞里	計	1,660	131	27	26	26	25	27	136	34	34	23	20	25
大霞里	男	872	70	13	16	10	16	15	73	16	20	15	9	13
大霞里	女	788	61	14	10	16	9	12	63	18	14	8	11	12
源埤里	計	2,177	172	34	38	35	32	33	185	42	30	35	45	33
源埤里	男	1,132	83	15	25	18	13	12	97	19	18	17	24	19
源埤里	女	1,045	89	19	13	17	19	21	88	23	12	18	21	14
南佃里	計	2,616	225	30	51	48	54	42	218	51	44	34	41	48
南佃里	男	1,354	100	12	27	22	22	17	119	28	22	18	23	28
南佃里	女	1,262	125	18	24	26	32	25	99	23	22	16	18	20
雅溝里	計	1,647	118	21	22	26	27	22	132	29	24	34	21	24
雅溝里	男	859	70	14	13	20	14	9	66	14	16	15	9	12
雅溝里	女	788	48	7	9	6	13	13	66	15	8	19	12	12
山犁里	計	6,555	445	87	104	67	95	92	500	109	107	84	102	98
山犁里	男	3,303	239	48	57	31	51	52	271	62	50	43	66	50
山犁里	女	3,252	206	39	47	36	44	40	229	47	57	41	36	48

彰化縣和美鎮各村里  
現住人口數按性別及年齡分  
中華民國104年10月底

區域別	性別	總計	合計 20~24歲	20歲	21歲	22歲	23歲	24歲	合計 25~29歲	25歲	26歲	27歲	28歲	29歲
嘉犁里	計	2,252	151	24	29	36	32	30	195	39	33	43	32	48
嘉犁里	男	1,196	81	14	13	20	17	17	120	21	22	25	22	30
嘉犁里	女	1,056	70	10	16	16	15	13	75	18	11	18	10	18
鐵山里	計	3,129	205	36	30	38	49	52	283	54	66	47	57	59
鐵山里	男	1,615	101	17	14	18	22	30	164	32	41	25	33	33
鐵山里	女	1,514	104	19	16	20	27	22	119	22	25	22	24	26
詔安里	計	2,251	181	24	45	40	42	30	155	36	40	25	28	26
詔安里	男	1,152	97	9	28	19	25	16	94	17	26	17	18	16
詔安里	女	1,099	84	15	17	21	17	14	61	19	14	8	10	10
柑井里	計	4,164	286	47	53	70	57	59	316	56	62	66	58	74
柑井里	男	2,136	137	23	25	29	35	25	165	30	31	33	33	38
柑井里	女	2,028	149	24	28	41	22	34	151	26	31	33	25	36
竹園里	計	1,097	73	14	10	17	12	20	98	17	16	12	27	26
竹園里	男	562	36	8	5	11	3	9	53	10	8	8	16	11
竹園里	女	535	37	6	5	6	9	11	45	7	8	4	11	15
新庄里	計	2,737	210	34	41	50	40	45	203	35	39	46	48	35
新庄里	男	1,430	112	16	25	30	16	25	107	14	22	27	22	22
新庄里	女	1,307	98	18	16	20	24	20	96	21	17	19	26	13
犁盛里	計	2,859	187	36	41	38	39	33	214	45	30	41	56	42
犁盛里	男	1,462	94	19	24	15	21	15	119	26	14	18	34	27
犁盛里	女	1,397	93	17	17	23	18	18	95	19	16	23	22	15
中寮里	計	1,345	91	15	24	13	21	18	67	15	13	12	14	13
中寮里	男	731	53	13	13	7	10	10	37	10	8	6	7	6
中寮里	女	614	38	2	11	6	11	8	30	5	5	6	7	7



彰化縣和美鎮各村里  
現住人口數按性別及年齡分  
中華民國104年10月底

區域別	性別	總計	合計 20~24歲	20歲	21歲	22歲	23歲	24歲	合計 25~29歲	25歲	26歲	27歲	28歲	29歲
中圍里	計	3,469	257	55	52	52	52	46	290	47	70	52	56	65
中圍里	男	1,817	151	31	23	37	30	30	133	16	34	28	26	29
中圍里	女	1,652	106	24	29	15	22	16	157	31	36	24	30	36
糖友里	計	5,038	388	91	67	82	79	69	421	83	85	74	79	100
糖友里	男	2,523	182	40	32	44	28	38	226	45	49	32	48	52
糖友里	女	2,515	206	51	35	38	51	31	195	38	36	42	31	48
塗厝里	計	2,088	143	28	29	28	30	28	180	33	38	45	30	34
塗厝里	男	1,101	85	18	19	13	17	18	91	17	18	21	16	19
塗厝里	女	987	58	10	10	15	13	10	89	16	20	24	14	15
地潭里	計	1,080	90	15	23	15	21	16	116	28	24	25	19	20
地潭里	男	569	49	9	12	12	9	7	63	13	15	13	11	11
地潭里	女	511	41	6	11	3	12	9	53	15	9	12	8	9
湖內里	計	1,421	110	32	18	19	20	21	111	24	23	20	19	25
湖內里	男	751	52	18	7	12	7	8	59	10	12	12	9	16
湖內里	女	670	58	14	11	7	13	13	52	14	11	8	10	9
嘉寶里	計	2,369	195	36	34	46	37	42	215	43	46	45	44	37
嘉寶里	男	1,228	105	18	25	18	19	25	112	19	25	27	24	17
嘉寶里	女	1,141	90	18	9	28	18	17	103	24	21	18	20	20
月眉里	計	3,787	279	62	51	47	56	63	263	57	41	51	48	66
月眉里	男	1,925	145	30	24	28	28	35	130	28	19	27	23	33
月眉里	女	1,862	134	32	27	19	28	28	133	29	22	24	25	33
好修里	計	1,994	145	19	28	31	36	31	165	30	26	38	37	34
好修里	男	1,051	72	10	13	16	17	16	89	18	15	20	19	17
好修里	女	943	73	9	15	15	19	15	76	12	11	18	18	17

彰化縣和美鎮各村里  
現住人口數按性別及年齡分  
中華民國104年10月底

區域別	性別	總計	合計 20~24歲	20歲	21歲	22歲	23歲	24歲	合計 25~29歲	25歲	26歲	27歲	28歲	29歲
仁愛里	計	3,333	308	71	63	49	69	56	276	64	56	53	55	48
仁愛里	男	1,610	154	42	28	27	34	23	153	35	32	32	33	21
仁愛里	女	1,723	154	29	35	22	35	33	123	29	24	21	22	27

彰化縣和美鎮各村里  
現住人口數按性別及年齡分  
中華民國104年10月底

區域別	性別	總計	合計 30~34歲	30歲	31歲	32歲	33歲	34歲	合計 35~39歲	35歲	36歲	37歲	38歲	39歲
和美鎮	計	90,994	8,446	1,602	1,695	1,666	1,709	1,774	8,158	1,789	1,661	1,627	1,592	1,489
和美鎮	男	46,478	4,395	807	906	863	904	915	4,206	930	874	861	825	716
和美鎮	女	44,516	4,051	795	789	803	805	859	3,952	859	787	766	767	773
竹營里	計	7,360	713	135	142	122	166	148	688	139	131	148	127	143
竹營里	男	3,700	359	65	72	69	82	71	336	72	71	63	61	69
竹營里	女	3,660	354	70	70	53	84	77	352	67	60	85	66	74
和東里	計	5,137	450	89	89	101	69	102	437	103	91	85	80	78
和東里	男	2,570	220	47	47	46	36	44	230	50	51	49	39	41
和東里	女	2,567	230	42	42	55	33	58	207	53	40	36	41	37
和南里	計	529	38	10	6	8	5	9	39	11	8	8	5	7
和南里	男	254	18	5	4	2	4	3	14	3	4	4	1	2
和南里	女	275	20	5	2	6	1	6	25	8	4	4	4	5
和北里	計	2,272	211	48	50	36	43	34	228	48	45	49	53	33
和北里	男	1,123	101	18	23	18	23	19	102	23	19	28	19	13
和北里	女	1,149	110	30	27	18	20	15	126	25	26	21	34	20
和西里	計	4,054	348	58	71	68	69	82	395	85	80	76	77	77
和西里	男	2,014	171	33	33	33	37	35	197	33	35	43	40	46
和西里	女	2,040	177	25	38	35	32	47	198	52	45	33	37	31
四張里	計	3,474	328	62	75	73	54	64	299	69	59	65	49	57
四張里	男	1,787	163	31	43	34	25	30	158	37	30	36	26	29
四張里	女	1,687	165	31	32	39	29	34	141	32	29	29	23	28
頭前里	計	2,047	170	25	41	39	31	34	165	39	39	32	28	27
頭前里	男	1,023	83	11	26	16	18	12	73	19	16	18	11	9
頭前里	女	1,024	87	14	15	23	13	22	92	20	23	14	17	18

彰化縣和美鎮各村里  
現住人口數按性別及年齡分  
中華民國104年10月底

區域別	性別	總計	合計 30~34歲	30歲	31歲	32歲	33歲	34歲	合計 35~39歲	35歲	36歲	37歲	38歲	39歲
還社里	計	1,007	87	17	17	14	19	20	88	15	30	9	16	18
還社里	男	521	46	9	10	9	8	10	46	6	18	6	6	10
還社里	女	486	41	8	7	5	11	10	42	9	12	3	10	8
面前里	計	2,662	285	63	57	52	58	55	256	56	49	49	49	53
面前里	男	1,336	148	35	28	30	30	25	136	37	29	24	23	23
面前里	女	1,326	137	28	29	22	28	30	120	19	20	25	26	30
鎮平里	計	3,384	319	60	53	59	83	64	348	71	67	65	86	59
鎮平里	男	1,771	187	34	32	40	45	36	191	32	39	36	51	33
鎮平里	女	1,613	132	26	21	19	38	28	157	39	28	29	35	26
大霞里	計	1,660	150	34	23	38	25	30	130	28	27	30	18	27
大霞里	男	872	83	20	15	19	15	14	72	20	10	17	9	16
大霞里	女	788	67	14	8	19	10	16	58	8	17	13	9	11
源埤里	計	2,177	189	34	37	43	40	35	186	41	37	42	28	38
源埤里	男	1,132	96	19	21	17	24	15	90	22	18	19	15	16
源埤里	女	1,045	93	15	16	26	16	20	96	19	19	23	13	22
南佃里	計	2,616	255	30	55	46	62	62	228	51	52	46	45	34
南佃里	男	1,354	141	14	29	29	37	32	122	30	30	26	21	15
南佃里	女	1,262	114	16	26	17	25	30	106	21	22	20	24	19
雅溝里	計	1,647	143	32	32	27	22	30	156	33	34	32	33	24
雅溝里	男	859	70	20	14	11	13	12	97	20	25	21	19	12
雅溝里	女	788	73	12	18	16	9	18	59	13	9	11	14	12
山犁里	計	6,555	565	98	101	119	116	131	591	132	112	128	112	107
山犁里	男	3,303	276	46	51	62	51	66	283	59	63	58	59	44
山犁里	女	3,252	289	52	50	57	65	65	308	73	49	70	53	63

彰化縣和美鎮各村里  
現住人口數按性別及年齡分  
中華民國104年10月底

區域別	性別	總計	合計 30~34歲	30歲	31歲	32歲	33歲	34歲	合計 35~39歲	35歲	36歲	37歲	38歲	39歲
嘉犁里	計	2,252	238	37	50	48	55	48	196	36	44	43	44	29
嘉犁里	男	1,196	129	17	30	24	35	23	106	21	22	22	29	12
嘉犁里	女	1,056	109	20	20	24	20	25	90	15	22	21	15	17
鐵山里	計	3,129	314	71	61	66	43	73	292	59	64	60	59	50
鐵山里	男	1,615	169	34	32	38	25	40	161	31	35	29	33	33
鐵山里	女	1,514	145	37	29	28	18	33	131	28	29	31	26	17
詔安里	計	2,251	230	42	44	36	58	50	222	54	43	43	46	36
詔安里	男	1,152	127	25	20	17	33	32	114	28	28	21	19	18
詔安里	女	1,099	103	17	24	19	25	18	108	26	15	22	27	18
柑井里	計	4,164	382	75	71	74	81	81	400	84	75	77	85	79
柑井里	男	2,136	191	42	35	34	34	46	216	47	42	47	47	33
柑井里	女	2,028	191	33	36	40	47	35	184	37	33	30	38	46
竹園里	計	1,097	116	20	26	19	25	26	88	26	18	9	18	17
竹園里	男	562	64	11	13	13	15	12	45	15	8	5	9	8
竹園里	女	535	52	9	13	6	10	14	43	11	10	4	9	9
新庄里	計	2,737	283	59	52	50	63	59	233	55	45	46	49	38
新庄里	男	1,430	164	34	31	28	39	32	128	34	20	29	24	21
新庄里	女	1,307	119	25	21	22	24	27	105	21	25	17	25	17
犁盛里	計	2,859	275	46	57	65	48	59	290	72	60	52	48	58
犁盛里	男	1,462	143	16	31	41	21	34	154	32	32	26	30	34
犁盛里	女	1,397	132	30	26	24	27	25	136	40	28	26	18	24
中寮里	計	1,345	128	23	24	22	28	31	124	29	25	27	22	21
中寮里	男	731	71	7	16	13	15	20	67	12	14	14	17	10
中寮里	女	614	57	16	8	9	13	11	57	17	11	13	5	11

彰化縣和美鎮各村里  
現住人口數按性別及年齡分  
中華民國104年10月底

區域別	性別	總計	合計 30~34歲	30歲	31歲	32歲	33歲	34歲	合計 35~39歲	35歲	36歲	37歲	38歲	39歲
中圍里	計	3,469	339	68	65	77	60	69	293	76	58	57	59	43
中圍里	男	1,817	185	37	35	42	32	39	161	42	30	36	36	17
中圍里	女	1,652	154	31	30	35	28	30	132	34	28	21	23	26
糖友里	計	5,038	465	83	88	92	99	103	458	89	96	86	91	96
糖友里	男	2,523	240	47	49	42	53	49	238	53	47	48	46	44
糖友里	女	2,515	225	36	39	50	46	54	220	36	49	38	45	52
塗厝里	計	2,088	174	33	39	37	34	31	159	44	27	23	33	32
塗厝里	男	1,101	96	15	21	22	21	17	87	31	16	10	15	15
塗厝里	女	987	78	18	18	15	13	14	72	13	11	13	18	17
地潭里	計	1,080	99	23	22	21	12	21	57	14	8	14	11	10
地潭里	男	569	46	9	12	11	4	10	26	7	4	6	6	3
地潭里	女	511	53	14	10	10	8	11	31	7	4	8	5	7
湖內里	計	1,421	124	21	26	22	27	28	126	21	33	21	29	22
湖內里	男	751	61	8	11	8	18	16	60	9	10	16	18	7
湖內里	女	670	63	13	15	14	9	12	66	12	23	5	11	15
嘉寶里	計	2,369	176	35	40	34	38	29	179	34	34	39	37	35
嘉寶里	男	1,228	101	20	24	18	21	18	86	14	15	20	19	18
嘉寶里	女	1,141	75	15	16	16	17	11	93	20	19	19	18	17
月眉里	計	3,787	363	75	74	67	76	71	349	78	78	64	67	62
月眉里	男	1,925	189	32	41	31	40	45	187	44	46	33	36	28
月眉里	女	1,862	174	43	33	36	36	26	162	34	32	31	31	34
好修里	計	1,994	198	33	41	38	47	39	170	30	36	38	34	32
好修里	男	1,051	111	18	22	22	24	25	87	16	21	18	18	14
好修里	女	943	87	15	19	16	23	14	83	14	15	20	16	18

彰化縣和美鎮各村里  
 現住人口數按性別及年齡分  
 中華民國104年10月底

區域別	性別	總計	合計 30~34歲	30歲	31歲	32歲	33歲	34歲	合計 35~39歲	35歲	36歲	37歲	38歲	39歲
仁愛里	計	3,333	291	63	66	53	53	56	288	67	56	64	54	47
仁愛里	男	1,610	146	28	35	24	26	33	136	31	26	33	23	23
仁愛里	女	1,723	145	35	31	29	27	23	152	36	30	31	31	24

彰化縣和美鎮各村里  
現住人口數按性別及年齡分  
中華民國104年10月底

區域別	性別	總計	合計 40~44歲	40歲	41歲	42歲	43歲	44歲	合計 45~49歲	45歲	46歲	47歲	48歲	49歲
和美鎮	計	90,994	6,431	1,321	1,331	1,237	1,207	1,335	6,420	1,259	1,320	1,270	1,305	1,266
和美鎮	男	46,478	3,345	670	709	632	633	701	3,288	628	691	653	681	635
和美鎮	女	44,516	3,086	651	622	605	574	634	3,132	631	629	617	624	631
竹營里	計	7,360	492	95	107	85	100	105	564	113	124	101	121	105
竹營里	男	3,700	247	39	58	43	60	47	266	53	51	42	66	54
竹營里	女	3,660	245	56	49	42	40	58	298	60	73	59	55	51
和東里	計	5,137	335	70	67	65	64	69	349	69	69	59	81	71
和東里	男	2,570	169	40	31	28	33	37	159	30	34	23	39	33
和東里	女	2,567	166	30	36	37	31	32	190	39	35	36	42	38
和南里	計	529	33	8	5	6	7	7	35	6	5	7	11	6
和南里	男	254	17	4	2	4	4	3	22	4	4	4	6	4
和南里	女	275	16	4	3	2	3	4	13	2	1	3	5	2
和北里	計	2,272	191	39	40	46	34	32	124	24	22	23	31	24
和北里	男	1,123	108	20	24	27	14	23	61	14	8	15	14	10
和北里	女	1,149	83	19	16	19	20	9	63	10	14	8	17	14
和西里	計	4,054	265	69	51	50	40	55	255	50	40	67	48	50
和西里	男	2,014	133	35	28	26	18	26	116	25	14	35	19	23
和西里	女	2,040	132	34	23	24	22	29	139	25	26	32	29	27
四張里	計	3,474	233	51	55	37	49	41	231	52	40	41	46	52
四張里	男	1,787	118	19	29	20	24	26	114	30	19	19	25	21
四張里	女	1,687	115	32	26	17	25	15	117	22	21	22	21	31
頭前里	計	2,047	148	24	30	24	36	34	166	23	31	34	32	46
頭前里	男	1,023	78	11	15	17	18	17	83	7	19	15	18	24
頭前里	女	1,024	70	13	15	7	18	17	83	16	12	19	14	22



彰化縣和美鎮各村里  
現住人口數按性別及年齡分  
中華民國104年10月底

區域別	性別	總計	合計 40~44歲	40歲	41歲	42歲	43歲	44歲	合計 45~49歲	45歲	46歲	47歲	48歲	49歲
還社里	計	1,007	65	15	16	10	10	14	76	14	19	17	10	16
還社里	男	521	39	9	10	6	5	9	35	6	8	6	6	9
還社里	女	486	26	6	6	4	5	5	41	8	11	11	4	7
面前里	計	2,662	183	40	39	35	29	40	171	28	40	31	39	33
面前里	男	1,336	91	18	23	23	11	16	84	12	20	21	16	15
面前里	女	1,326	92	22	16	12	18	24	87	16	20	10	23	18
鎮平里	計	3,384	264	59	62	45	45	53	240	51	46	57	49	37
鎮平里	男	1,771	144	25	37	23	28	31	125	23	23	32	24	23
鎮平里	女	1,613	120	34	25	22	17	22	115	28	23	25	25	14
大霞里	計	1,660	100	18	27	14	20	21	137	29	25	26	22	35
大霞里	男	872	53	10	16	8	11	8	71	14	10	20	11	16
大霞里	女	788	47	8	11	6	9	13	66	15	15	6	11	19
源埤里	計	2,177	131	22	21	25	35	28	184	29	31	38	39	47
源埤里	男	1,132	71	12	14	8	20	17	95	13	18	20	23	21
源埤里	女	1,045	60	10	7	17	15	11	89	16	13	18	16	26
南佃里	計	2,616	174	26	45	35	35	33	202	42	38	39	44	39
南佃里	男	1,354	98	14	25	18	20	21	114	22	19	24	29	20
南佃里	女	1,262	76	12	20	17	15	12	88	20	19	15	15	19
雅溝里	計	1,647	109	24	18	29	18	20	115	27	23	20	23	22
雅溝里	男	859	57	13	12	11	12	9	61	13	16	8	14	10
雅溝里	女	788	52	11	6	18	6	11	54	14	7	12	9	12
山犁里	計	6,555	507	105	99	104	98	101	452	93	102	78	96	83
山犁里	男	3,303	247	46	45	54	48	54	231	51	54	36	52	38
山犁里	女	3,252	260	59	54	50	50	47	221	42	48	42	44	45

彰化縣和美鎮各村里  
現住人口數按性別及年齡分  
中華民國104年10月底

區域別	性別	總計	合計 40~44歲	40歲	41歲	42歲	43歲	44歲	合計 45~49歲	45歲	46歲	47歲	48歲	49歲
嘉犁里	計	2,252	148	37	26	31	23	31	127	20	25	27	27	28
嘉犁里	男	1,196	78	20	15	15	12	16	72	13	13	17	15	14
嘉犁里	女	1,056	70	17	11	16	11	15	55	7	12	10	12	14
鐵山里	計	3,129	175	30	36	36	32	41	198	34	29	40	45	50
鐵山里	男	1,615	96	17	26	18	14	21	105	18	17	22	22	26
鐵山里	女	1,514	79	13	10	18	18	20	93	16	12	18	23	24
詔安里	計	2,251	176	35	51	33	21	36	210	43	45	47	44	31
詔安里	男	1,152	91	22	24	15	14	16	98	25	22	19	20	12
詔安里	女	1,099	85	13	27	18	7	20	112	18	23	28	24	19
柑井里	計	4,164	302	72	53	64	56	57	272	63	66	48	49	46
柑井里	男	2,136	156	39	29	28	29	31	145	39	32	25	27	22
柑井里	女	2,028	146	33	24	36	27	26	127	24	34	23	22	24
竹園里	計	1,097	70	9	14	15	15	17	68	17	8	17	15	11
竹園里	男	562	38	7	8	8	6	9	40	9	5	10	10	6
竹園里	女	535	32	2	6	7	9	8	28	8	3	7	5	5
新庄里	計	2,737	219	43	41	39	35	61	183	41	48	27	26	41
新庄里	男	1,430	114	26	21	20	21	26	97	19	35	14	11	18
新庄里	女	1,307	105	17	20	19	14	35	86	22	13	13	15	23
犁盛里	計	2,859	214	53	46	38	47	30	165	30	33	36	34	32
犁盛里	男	1,462	122	32	25	21	26	18	82	12	19	23	9	19
犁盛里	女	1,397	92	21	21	17	21	12	83	18	14	13	25	13
中寮里	計	1,345	99	22	20	20	19	18	94	20	17	23	18	16
中寮里	男	731	63	13	13	11	13	13	57	11	12	16	10	8
中寮里	女	614	36	9	7	9	6	5	37	9	5	7	8	8

彰化縣和美鎮各村里  
現住人口數按性別及年齡分  
中華民國104年10月底

區域別	性別	總計	合計 40~44歲	40歲	41歲	42歲	43歲	44歲	合計 45~49歲	45歲	46歲	47歲	48歲	49歲
中圍里	計	3,469	253	58	66	43	39	47	210	42	45	47	35	41
中圍里	男	1,817	138	32	39	23	21	23	115	21	22	23	22	27
中圍里	女	1,652	115	26	27	20	18	24	95	21	23	24	13	14
糖友里	計	5,038	463	74	90	86	99	114	437	84	113	96	70	74
糖友里	男	2,523	227	36	41	41	50	59	210	36	60	46	29	39
糖友里	女	2,515	236	38	49	45	49	55	227	48	53	50	41	35
塗厝里	計	2,088	144	28	35	29	19	33	136	23	27	24	36	26
塗厝里	男	1,101	74	14	17	16	12	15	78	13	19	15	19	12
塗厝里	女	987	70	14	18	13	7	18	58	10	8	9	17	14
地潭里	計	1,080	76	11	17	17	14	17	84	20	15	17	13	19
地潭里	男	569	43	3	9	12	7	12	47	10	6	11	7	13
地潭里	女	511	33	8	8	5	7	5	37	10	9	6	6	6
湖內里	計	1,421	97	24	14	18	18	23	114	20	22	26	28	18
湖內里	男	751	54	11	10	11	11	11	70	13	14	14	16	13
湖內里	女	670	43	13	4	7	7	12	44	7	8	12	12	5
嘉寶里	計	2,369	178	30	39	36	37	36	151	18	32	30	34	37
嘉寶里	男	1,228	93	17	16	20	17	23	88	12	17	16	23	20
嘉寶里	女	1,141	85	13	23	16	20	13	63	6	15	14	11	17
月眉里	計	3,787	260	58	48	52	44	58	239	42	50	40	50	57
月眉里	男	1,925	131	28	22	27	23	31	125	19	34	17	28	27
月眉里	女	1,862	129	30	26	25	21	27	114	23	16	23	22	30
好修里	計	1,994	109	24	15	27	23	20	132	26	26	23	32	25
好修里	男	1,051	64	17	8	13	13	13	78	10	19	11	22	16
好修里	女	943	45	7	7	14	10	7	54	16	7	12	10	9

彰化縣和美鎮各村里  
 現住人口數按性別及年齡分  
 中華民國104年10月底

區域別	性別	總計	合計 40~44歲	40歲	41歲	42歲	43歲	44歲	合計 45~49歲	45歲	46歲	47歲	48歲	49歲
仁愛里	計	3,333	218	48	38	43	46	43	299	66	64	64	57	48
仁愛里	男	1,610	93	21	17	17	18	20	144	31	28	34	29	22
仁愛里	女	1,723	125	27	21	26	28	23	155	35	36	30	28	26

彰化縣和美鎮各村里  
現住人口數按性別及年齡分  
中華民國104年10月底

區域別	性別	總計	合計 50~54歲	50歲	51歲	52歲	53歲	54歲	合計 55~59歲	55歲	56歲	57歲	58歲	59歲
和美鎮	計	90,994	6,871	1,421	1,374	1,360	1,367	1,349	6,401	1,387	1,299	1,279	1,147	1,289
和美鎮	男	46,478	3,439	695	653	703	703	685	3,242	672	672	667	565	666
和美鎮	女	44,516	3,432	726	721	657	664	664	3,159	715	627	612	582	623
竹營里	計	7,360	560	87	127	124	113	109	502	105	95	105	90	107
竹營里	男	3,700	254	35	54	55	54	56	246	58	45	50	41	52
竹營里	女	3,660	306	52	73	69	59	53	256	47	50	55	49	55
和東里	計	5,137	430	96	79	81	99	75	378	94	71	76	64	73
和東里	男	2,570	219	45	40	48	44	42	184	44	31	40	33	36
和東里	女	2,567	211	51	39	33	55	33	194	50	40	36	31	37
和南里	計	529	31	5	4	8	8	6	37	7	7	13	3	7
和南里	男	254	14	1	2	4	4	3	21	4	4	6	2	5
和南里	女	275	17	4	2	4	4	3	16	3	3	7	1	2
和北里	計	2,272	143	30	21	20	38	34	157	32	29	31	29	36
和北里	男	1,123	65	13	9	8	17	18	86	15	15	16	19	21
和北里	女	1,149	78	17	12	12	21	16	71	17	14	15	10	15
和西里	計	4,054	271	61	48	57	58	47	262	60	55	48	43	56
和西里	男	2,014	137	27	24	28	33	25	133	23	31	28	20	31
和西里	女	2,040	134	34	24	29	25	22	129	37	24	20	23	25
四張里	計	3,474	227	43	45	47	42	50	255	55	62	48	40	50
四張里	男	1,787	110	23	21	23	13	30	120	23	32	23	20	22
四張里	女	1,687	117	20	24	24	29	20	135	32	30	25	20	28
頭前里	計	2,047	166	38	33	32	34	29	122	28	30	27	18	19
頭前里	男	1,023	86	24	19	19	13	11	65	11	19	17	9	9
頭前里	女	1,024	80	14	14	13	21	18	57	17	11	10	9	10

彰化縣和美鎮各村里  
現住人口數按性別及年齡分  
中華民國104年10月底

區域別	性別	總計	合計 50~54歲	50歲	51歲	52歲	53歲	54歲	合計 55~59歲	55歲	56歲	57歲	58歲	59歲
還社里	計	1,007	81	16	12	19	18	16	75	16	12	16	10	21
還社里	男	521	46	7	7	7	12	13	34	8	6	9	3	8
還社里	女	486	35	9	5	12	6	3	41	8	6	7	7	13
面前里	計	2,662	199	46	41	39	36	37	175	38	36	34	36	31
面前里	男	1,336	97	26	19	19	17	16	88	18	16	18	16	20
面前里	女	1,326	102	20	22	20	19	21	87	20	20	16	20	11
鎮平里	計	3,384	260	50	54	52	50	54	232	50	58	38	31	55
鎮平里	男	1,771	129	25	25	26	27	26	115	20	29	22	19	25
鎮平里	女	1,613	131	25	29	26	23	28	117	30	29	16	12	30
大霞里	計	1,660	150	40	24	33	25	28	129	35	25	29	19	21
大霞里	男	872	76	22	10	21	15	8	70	19	14	13	13	11
大霞里	女	788	74	18	14	12	10	20	59	16	11	16	6	10
源埤里	計	2,177	175	45	31	42	29	28	144	40	26	28	26	24
源埤里	男	1,132	100	24	18	26	16	16	85	24	18	13	13	17
源埤里	女	1,045	75	21	13	16	13	12	59	16	8	15	13	7
南佃里	計	2,616	217	47	52	32	55	31	178	46	32	33	39	28
南佃里	男	1,354	107	20	22	21	24	20	90	26	13	17	17	17
南佃里	女	1,262	110	27	30	11	31	11	88	20	19	16	22	11
雅溝里	計	1,647	127	30	27	31	20	19	99	16	23	22	13	25
雅溝里	男	859	69	20	10	19	9	11	55	11	13	12	7	12
雅溝里	女	788	58	10	17	12	11	8	44	5	10	10	6	13
山犁里	計	6,555	458	88	102	80	87	101	408	93	85	70	70	90
山犁里	男	3,303	217	45	44	41	38	49	184	44	42	29	28	41
山犁里	女	3,252	241	43	58	39	49	52	224	49	43	41	42	49

彰化縣和美鎮各村里  
現住人口數按性別及年齡分  
中華民國104年10月底

區域別	性別	總計	合計 50~54歲	50歲	51歲	52歲	53歲	54歲	合計 55~59歲	55歲	56歲	57歲	58歲	59歲
嘉犁里	計	2,252	179	37	39	35	34	34	193	39	28	41	39	46
嘉犁里	男	1,196	84	12	19	23	17	13	103	21	17	22	18	25
嘉犁里	女	1,056	95	25	20	12	17	21	90	18	11	19	21	21
鐵山里	計	3,129	227	32	43	54	41	57	257	54	52	44	56	51
鐵山里	男	1,615	113	14	24	24	27	24	118	23	26	15	28	26
鐵山里	女	1,514	114	18	19	30	14	33	139	31	26	29	28	25
詔安里	計	2,251	187	47	39	36	31	34	174	35	33	31	41	34
詔安里	男	1,152	94	22	19	23	18	12	85	15	14	15	18	23
詔安里	女	1,099	93	25	20	13	13	22	89	20	19	16	23	11
柑井里	計	4,164	298	67	52	61	55	63	269	55	45	74	42	53
柑井里	男	2,136	157	38	26	28	28	37	141	30	21	45	19	26
柑井里	女	2,028	141	29	26	33	27	26	128	25	24	29	23	27
竹園里	計	1,097	76	12	13	18	16	17	84	21	14	20	13	16
竹園里	男	562	32	5	6	6	8	7	39	10	7	8	5	9
竹園里	女	535	44	7	7	12	8	10	45	11	7	12	8	7
新庄里	計	2,737	210	40	51	43	46	30	217	40	47	42	42	46
新庄里	男	1,430	123	23	29	30	26	15	118	21	19	29	23	26
新庄里	女	1,307	87	17	22	13	20	15	99	19	28	13	19	20
犁盛里	計	2,859	205	40	43	40	42	40	185	42	37	41	42	23
犁盛里	男	1,462	106	17	19	20	29	21	87	13	17	25	22	10
犁盛里	女	1,397	99	23	24	20	13	19	98	29	20	16	20	13
中寮里	計	1,345	83	20	17	14	16	16	97	24	20	20	15	18
中寮里	男	731	37	10	8	5	9	5	61	16	12	13	8	12
中寮里	女	614	46	10	9	9	7	11	36	8	8	7	7	6

彰化縣和美鎮各村里  
現住人口數按性別及年齡分  
中華民國104年10月底

區域別	性別	總計	合計 50~54歲	50歲	51歲	52歲	53歲	54歲	合計 55~59歲	55歲	56歲	57歲	58歲	59歲
中圍里	計	3,469	253	50	47	47	59	50	280	66	65	61	37	51
中圍里	男	1,817	123	20	28	19	33	23	153	34	35	37	17	30
中圍里	女	1,652	130	30	19	28	26	27	127	32	30	24	20	21
糖友里	計	5,038	421	100	78	74	77	92	340	74	58	73	55	80
糖友里	男	2,523	199	55	29	27	36	52	150	29	32	34	25	30
糖友里	女	2,515	222	45	49	47	41	40	190	45	26	39	30	50
塗厝里	計	2,088	149	29	26	29	32	33	152	25	40	29	29	29
塗厝里	男	1,101	76	12	15	14	19	16	85	15	24	13	15	18
塗厝里	女	987	73	17	11	15	13	17	67	10	16	16	14	11
地潭里	計	1,080	93	20	25	17	16	15	74	15	14	14	17	14
地潭里	男	569	50	10	14	9	9	8	46	10	8	6	11	11
地潭里	女	511	43	10	11	8	7	7	28	5	6	8	6	3
湖內里	計	1,421	113	21	26	21	23	22	97	26	20	15	22	14
湖內里	男	751	65	15	13	14	11	12	57	12	11	10	17	7
湖內里	女	670	48	6	13	7	12	10	40	14	9	5	5	7
嘉寶里	計	2,369	212	50	42	34	38	48	145	24	30	27	31	33
嘉寶里	男	1,228	117	25	18	23	28	23	81	11	21	14	16	19
嘉寶里	女	1,141	95	25	24	11	10	25	64	13	9	13	15	14
月眉里	計	3,787	239	47	46	38	51	57	300	56	73	45	64	62
月眉里	男	1,925	120	25	23	17	25	30	153	32	40	24	28	29
月眉里	女	1,862	119	22	23	21	26	27	147	24	33	21	36	33
好修里	計	1,994	168	32	39	31	32	34	145	30	22	38	24	31
好修里	男	1,051	95	14	21	20	20	20	76	12	9	23	11	21
好修里	女	943	73	18	18	11	12	14	69	18	13	15	13	10



彰化縣和美鎮各村里  
 現住人口數按性別及年齡分  
 中華民國104年10月底

區域別	性別	總計	合計 50~54歲	50歲	51歲	52歲	53歲	54歲	合計 55~59歲	55歲	56歲	57歲	58歲	59歲
仁愛里	計	3,333	263	55	48	71	46	43	239	46	55	46	47	45
仁愛里	男	1,610	122	21	18	36	24	23	113	20	31	21	24	17
仁愛里	女	1,723	141	34	30	35	22	20	126	26	24	25	23	28

彰化縣和美鎮各村里  
現住人口數按性別及年齡分  
中華民國104年10月底

區域別	性別	總計	合計 60~64歲	60歲	61歲	62歲	63歲	64歲	合計 65~69歲	65歲	66歲	67歲	68歲	69歲
和美鎮	計	90,994	5,386	1,229	1,064	1,064	1017	1012	3,078	777	741	622	536	402
和美鎮	男	46,478	2,758	649	529	542	526	512	1,529	393	393	310	246	187
和美鎮	女	44,516	2,628	580	535	522	491	500	1,549	384	348	312	290	215
竹營里	計	7,360	371	87	79	73	63	69	186	56	40	31	38	21
竹營里	男	3,700	194	53	36	39	29	37	87	27	20	16	14	10
竹營里	女	3,660	177	34	43	34	34	32	99	29	20	15	24	11
和東里	計	5,137	287	62	56	69	52	48	203	50	49	37	36	31
和東里	男	2,570	137	36	24	30	25	22	102	22	21	25	18	16
和東里	女	2,567	150	26	32	39	27	26	101	28	28	12	18	15
和南里	計	529	29	7	9	4	3	6	16	3	3	4	4	2
和南里	男	254	15	2	6	2	2	3	6	1	3	0	1	1
和南里	女	275	14	5	3	2	1	3	10	2	0	4	3	1
和北里	計	2,272	130	24	26	25	23	32	98	31	16	19	23	9
和北里	男	1,123	60	7	13	12	12	16	49	17	10	7	11	4
和北里	女	1,149	70	17	13	13	11	16	49	14	6	12	12	5
和西里	計	4,054	247	48	48	41	55	55	165	37	40	30	31	27
和西里	男	2,014	108	21	20	17	25	25	82	26	21	12	14	9
和西里	女	2,040	139	27	28	24	30	30	83	11	19	18	17	18
四張里	計	3,474	232	60	52	41	33	46	114	29	31	21	17	16
四張里	男	1,787	119	32	27	23	16	21	61	16	20	12	8	5
四張里	女	1,687	113	28	25	18	17	25	53	13	11	9	9	11
頭前里	計	2,047	102	21	20	31	16	14	43	5	15	16	3	4
頭前里	男	1,023	51	13	8	13	10	7	22	3	9	5	2	3
頭前里	女	1,024	51	8	12	18	6	7	21	2	6	11	1	1

彰化縣和美鎮各村里  
現住人口數按性別及年齡分  
中華民國104年10月底

區域別	性別	總計	合計 60~64歲	60歲	61歲	62歲	63歲	64歲	合計 65~69歲	65歲	66歲	67歲	68歲	69歲
還社里	計	1,007	72	18	13	17	15	9	38	12	14	6	4	2
還社里	男	521	42	12	10	11	5	4	24	8	8	4	2	2
還社里	女	486	30	6	3	6	10	5	14	4	6	2	2	0
面前里	計	2,662	154	37	29	25	29	34	87	19	23	17	15	13
面前里	男	1,336	81	22	13	10	15	21	35	10	6	9	6	4
面前里	女	1,326	73	15	16	15	14	13	52	9	17	8	9	9
鎮平里	計	3,384	235	53	41	50	45	46	114	27	27	23	22	15
鎮平里	男	1,771	118	33	18	22	26	19	58	12	18	11	9	8
鎮平里	女	1,613	117	20	23	28	19	27	56	15	9	12	13	7
大霞里	計	1,660	86	20	20	13	17	16	50	11	17	12	7	3
大霞里	男	872	48	10	14	6	9	9	24	5	10	4	3	2
大霞里	女	788	38	10	6	7	8	7	26	6	7	8	4	1
源埤里	計	2,177	124	26	24	22	30	22	63	19	15	13	10	6
源埤里	男	1,132	64	15	9	12	16	12	34	11	8	7	6	2
源埤里	女	1,045	60	11	15	10	14	10	29	8	7	6	4	4
南佃里	計	2,616	143	34	25	32	30	22	80	21	15	19	11	14
南佃里	男	1,354	81	22	9	19	18	13	40	16	9	5	6	4
南佃里	女	1,262	62	12	16	13	12	9	40	5	6	14	5	10
雅溝里	計	1,647	105	19	24	26	20	16	62	16	17	12	6	11
雅溝里	男	859	59	8	15	15	11	10	30	7	7	7	3	6
雅溝里	女	788	46	11	9	11	9	6	32	9	10	5	3	5
山犁里	計	6,555	324	72	65	70	56	61	185	54	47	30	34	20
山犁里	男	3,303	156	35	33	30	29	29	93	27	28	12	15	11
山犁里	女	3,252	168	37	32	40	27	32	92	27	19	18	19	9

彰化縣和美鎮各村里  
現住人口數按性別及年齡分  
中華民國104年10月底

區域別	性別	總計	合計 60~64歲	60歲	61歲	62歲	63歲	64歲	合計 65~69歲	65歲	66歲	67歲	68歲	69歲
嘉犁里	計	2,252	157	39	29	25	33	31	73	24	18	10	12	9
嘉犁里	男	1,196	90	20	17	14	19	20	34	13	11	1	7	2
嘉犁里	女	1,056	67	19	12	11	14	11	39	11	7	9	5	7
鐵山里	計	3,129	242	59	50	45	39	49	134	31	30	33	18	22
鐵山里	男	1,615	124	26	26	25	20	27	69	15	16	20	8	10
鐵山里	女	1,514	118	33	24	20	19	22	65	16	14	13	10	12
詔安里	計	2,251	156	28	30	32	38	28	90	22	18	27	15	8
詔安里	男	1,152	84	16	17	20	18	13	40	12	9	10	4	5
詔安里	女	1,099	72	12	13	12	20	15	50	10	9	17	11	3
柑井里	計	4,164	231	54	53	43	38	43	157	35	38	25	25	34
柑井里	男	2,136	111	23	19	26	23	20	82	15	25	12	12	18
柑井里	女	2,028	120	31	34	17	15	23	75	20	13	13	13	16
竹園里	計	1,097	64	12	11	15	13	13	39	12	10	4	8	5
竹園里	男	562	41	8	7	9	8	9	19	5	5	1	7	1
竹園里	女	535	23	4	4	6	5	4	20	7	5	3	1	4
新庄里	計	2,737	202	46	38	37	40	41	126	36	30	28	24	8
新庄里	男	1,430	96	24	21	18	15	18	64	18	15	16	13	2
新庄里	女	1,307	106	22	17	19	25	23	62	18	15	12	11	6
犁盛里	計	2,859	206	51	40	47	40	28	128	25	31	28	25	19
犁盛里	男	1,462	102	28	19	26	19	10	66	13	15	20	8	10
犁盛里	女	1,397	104	23	21	21	21	18	62	12	16	8	17	9
中寮里	計	1,345	93	19	17	29	13	15	45	9	13	9	9	5
中寮里	男	731	49	8	11	12	10	8	26	4	8	6	5	3
中寮里	女	614	44	11	6	17	3	7	19	5	5	3	4	2

彰化縣和美鎮各村里  
現住人口數按性別及年齡分  
中華民國104年10月底

區域別	性別	總計	合計 60~64歲	60歲	61歲	62歲	63歲	64歲	合計 65~69歲	65歲	66歲	67歲	68歲	69歲
中圍里	計	3,469	214	51	41	36	44	42	131	42	30	25	23	11
中圍里	男	1,817	111	28	19	19	28	17	66	18	17	17	9	5
中圍里	女	1,652	103	23	22	17	16	25	65	24	13	8	14	6
糖友里	計	5,038	238	66	45	46	37	44	109	23	28	26	18	14
糖友里	男	2,523	108	26	22	20	20	20	55	12	13	14	7	9
糖友里	女	2,515	130	40	23	26	17	24	54	11	15	12	11	5
塗厝里	計	2,088	129	29	21	25	26	28	85	14	21	23	18	9
塗厝里	男	1,101	77	16	14	18	13	16	47	9	9	14	9	6
塗厝里	女	987	52	13	7	7	13	12	38	5	12	9	9	3
地潭里	計	1,080	46	13	11	5	9	8	36	7	7	7	10	5
地潭里	男	569	32	9	9	2	7	5	18	4	3	3	4	4
地潭里	女	511	14	4	2	3	2	3	18	3	4	4	6	1
湖內里	計	1,421	90	24	14	20	19	13	53	13	9	16	7	8
湖內里	男	751	51	14	6	12	12	7	27	8	3	8	4	4
湖內里	女	670	39	10	8	8	7	6	26	5	6	8	3	4
嘉寶里	計	2,369	126	26	22	30	26	22	80	20	16	18	17	9
嘉寶里	男	1,228	65	14	12	15	11	13	34	6	8	9	9	2
嘉寶里	女	1,141	61	12	10	15	15	9	46	14	8	9	8	7
月眉里	計	3,787	265	65	53	41	55	51	147	32	46	27	21	21
月眉里	男	1,925	136	34	26	18	28	30	62	10	22	11	11	8
月眉里	女	1,862	129	31	27	23	27	21	85	22	24	16	10	13
好修里	計	1,994	129	26	24	26	30	23	74	19	17	17	10	11
好修里	男	1,051	70	14	14	16	14	12	39	11	8	7	5	8
好修里	女	943	59	12	10	10	16	11	35	8	9	10	5	3

彰化縣和美鎮各村里  
 現住人口數按性別及年齡分  
 中華民國104年10月底

區域別	性別	總計	合計 60~64歲	60歲	61歲	62歲	63歲	64歲	合計 65~69歲	65歲	66歲	67歲	68歲	69歲
仁愛里	計	3,333	157	33	34	23	30	37	67	23	10	9	15	10
仁愛里	男	1,610	78	20	15	11	13	19	34	12	8	5	6	3
仁愛里	女	1,723	79	13	19	12	17	18	33	11	2	4	9	7

彰化縣和美鎮各村里  
現住人口數按性別及年齡分  
中華民國104年10月底

區域別	性別	總計	合計 70~74歲	70歲	71歲	72歲	73歲	74歲	合計 75~79歲	75歲	76歲	77歲	78歲	79歲
和美鎮	計	90,994	2,101	373	419	449	430	430	2,007	394	426	403	408	376
和美鎮	男	46,478	998	173	210	205	195	215	885	169	199	171	190	156
和美鎮	女	44,516	1,103	200	209	244	235	215	1,122	225	227	232	218	220
竹營里	計	7,360	138	26	20	36	25	31	109	21	29	22	20	17
竹營里	男	3,700	58	10	7	14	9	18	44	8	11	10	7	8
竹營里	女	3,660	80	16	13	22	16	13	65	13	18	12	13	9
和東里	計	5,137	100	19	20	26	15	20	106	16	25	29	16	20
和東里	男	2,570	49	10	11	14	5	9	42	6	10	11	7	8
和東里	女	2,567	51	9	9	12	10	11	64	10	15	18	9	12
和南里	計	529	23	3	3	3	5	9	25	2	6	6	5	6
和南里	男	254	11	2	0	1	3	5	9	1	2	3	1	2
和南里	女	275	12	1	3	2	2	4	16	1	4	3	4	4
和北里	計	2,272	55	13	12	12	7	11	37	9	5	6	8	9
和北里	男	1,123	21	4	4	7	3	3	13	3	0	4	3	3
和北里	女	1,149	34	9	8	5	4	8	24	6	5	2	5	6
和西里	計	4,054	126	22	22	30	31	21	129	31	32	21	29	16
和西里	男	2,014	60	8	13	12	15	12	60	15	16	8	14	7
和西里	女	2,040	66	14	9	18	16	9	69	16	16	13	15	9
四張里	計	3,474	72	8	20	15	17	12	52	11	9	16	9	7
四張里	男	1,787	41	3	12	7	12	7	24	4	4	5	6	5
四張里	女	1,687	31	5	8	8	5	5	28	7	5	11	3	2
頭前里	計	2,047	32	2	6	8	5	11	51	9	11	9	12	10
頭前里	男	1,023	14	2	2	5	0	5	20	7	1	2	5	5
頭前里	女	1,024	18	0	4	3	5	6	31	2	10	7	7	5

彰化縣和美鎮各村里  
現住人口數按性別及年齡分  
中華民國104年10月底

區域別	性別	總計	合計 70~74歲	70歲	71歲	72歲	73歲	74歲	合計 75~79歲	75歲	76歲	77歲	78歲	79歲
還社里	計	1,007	29	3	3	8	7	8	17	0	1	10	4	2
還社里	男	521	10	0	0	3	2	5	5	0	0	3	1	1
還社里	女	486	19	3	3	5	5	3	12	0	1	7	3	1
面前里	計	2,662	61	17	15	11	8	10	43	4	10	7	10	12
面前里	男	1,336	32	9	9	7	1	6	19	2	7	3	3	4
面前里	女	1,326	29	8	6	4	7	4	24	2	3	4	7	8
鎮平里	計	3,384	81	13	23	13	21	11	70	18	12	15	16	9
鎮平里	男	1,771	39	5	12	6	10	6	36	9	7	7	9	4
鎮平里	女	1,613	42	8	11	7	11	5	34	9	5	8	7	5
大霞里	計	1,660	51	6	12	13	11	9	42	7	7	9	8	11
大霞里	男	872	21	2	6	4	3	6	21	2	4	5	3	7
大霞里	女	788	30	4	6	9	8	3	21	5	3	4	5	4
源埤里	計	2,177	50	8	9	12	7	14	63	11	15	13	14	10
源埤里	男	1,132	25	5	5	8	2	5	30	3	5	8	11	3
源埤里	女	1,045	25	3	4	4	5	9	33	8	10	5	3	7
南佃里	計	2,616	55	13	8	13	12	9	54	9	7	15	12	11
南佃里	男	1,354	25	5	3	6	7	4	24	3	2	9	5	5
南佃里	女	1,262	30	8	5	7	5	5	30	6	5	6	7	6
雅溝里	計	1,647	49	12	7	10	8	12	53	7	17	14	8	7
雅溝里	男	859	26	7	6	3	2	8	24	2	8	7	5	2
雅溝里	女	788	23	5	1	7	6	4	29	5	9	7	3	5
山犁里	計	6,555	130	23	31	18	27	31	122	24	28	23	25	22
山犁里	男	3,303	57	11	14	7	13	12	52	12	11	11	10	8
山犁里	女	3,252	73	12	17	11	14	19	70	12	17	12	15	14



彰化縣和美鎮各村里  
現住人口數按性別及年齡分  
中華民國104年10月底

區域別	性別	總計	合計 70~74歲	70歲	71歲	72歲	73歲	74歲	合計 75~79歲	75歲	76歲	77歲	78歲	79歲
嘉犁里	計	2,252	32	7	6	4	8	7	46	10	9	6	10	11
嘉犁里	男	1,196	19	2	3	3	5	6	21	2	3	2	7	7
嘉犁里	女	1,056	13	5	3	1	3	1	25	8	6	4	3	4
鐵山里	計	3,129	63	6	19	13	15	10	83	19	18	16	17	13
鐵山里	男	1,615	29	3	10	7	6	3	38	9	11	7	7	4
鐵山里	女	1,514	34	3	9	6	9	7	45	10	7	9	10	9
詔安里	計	2,251	57	7	20	9	9	12	48	9	11	7	10	11
詔安里	男	1,152	26	4	9	3	5	5	22	3	8	0	7	4
詔安里	女	1,099	31	3	11	6	4	7	26	6	3	7	3	7
柑井里	計	4,164	93	17	15	25	18	18	103	25	26	15	18	19
柑井里	男	2,136	46	10	9	13	7	7	44	10	14	8	6	6
柑井里	女	2,028	47	7	6	12	11	11	59	15	12	7	12	13
竹園里	計	1,097	28	2	5	7	5	9	24	7	5	5	5	2
竹園里	男	562	12	0	2	4	2	4	9	2	1	2	3	1
竹園里	女	535	16	2	3	3	3	5	15	5	4	3	2	1
新庄里	計	2,737	91	15	16	20	17	23	58	8	14	14	12	10
新庄里	男	1,430	32	2	7	8	7	8	32	4	9	9	5	5
新庄里	女	1,307	59	13	9	12	10	15	26	4	5	5	7	5
犁盛里	計	2,859	92	15	24	21	16	16	57	15	5	9	13	15
犁盛里	男	1,462	58	8	15	15	10	10	28	8	2	4	8	6
犁盛里	女	1,397	34	7	9	6	6	6	29	7	3	5	5	9
中寮里	計	1,345	38	7	2	10	10	9	57	10	11	10	11	15
中寮里	男	731	17	3	1	4	5	4	28	6	6	4	3	9
中寮里	女	614	21	4	1	6	5	5	29	4	5	6	8	6

彰化縣和美鎮各村里  
現住人口數按性別及年齡分  
中華民國104年10月底

區域別	性別	總計	合計 70~74歲	70歲	71歲	72歲	73歲	74歲	合計 75~79歲	75歲	76歲	77歲	78歲	79歲
中圍里	計	3,469	89	19	17	11	24	18	75	23	16	13	13	10
中圍里	男	1,817	50	10	12	3	12	13	30	9	7	6	4	4
中圍里	女	1,652	39	9	5	8	12	5	45	14	9	7	9	6
糖友里	計	5,038	49	12	11	9	10	7	34	8	10	5	7	4
糖友里	男	2,523	21	4	5	3	5	4	13	2	2	2	6	1
糖友里	女	2,515	28	8	6	6	5	3	21	6	8	3	1	3
塗厝里	計	2,088	64	14	15	15	9	11	70	8	17	13	18	14
塗厝里	男	1,101	33	8	5	8	6	6	30	5	9	4	7	5
塗厝里	女	987	31	6	10	7	3	5	40	3	8	9	11	9
地潭里	計	1,080	35	3	8	10	7	7	44	6	8	8	13	9
地潭里	男	569	16	2	3	2	4	5	20	4	5	3	6	2
地潭里	女	511	19	1	5	8	3	2	24	2	3	5	7	7
湖內里	計	1,421	50	9	8	6	15	12	55	12	7	11	16	9
湖內里	男	751	21	4	4	2	8	3	26	5	4	4	10	3
湖內里	女	670	29	5	4	4	7	9	29	7	3	7	6	6
嘉寶里	計	2,369	61	10	8	10	18	15	81	15	15	17	18	16
嘉寶里	男	1,228	34	6	4	6	10	8	36	5	7	7	7	10
嘉寶里	女	1,141	27	4	4	4	8	7	45	10	8	10	11	6
月眉里	計	3,787	97	16	16	23	25	17	88	15	18	22	14	19
月眉里	男	1,925	46	11	8	8	11	8	37	7	10	7	7	6
月眉里	女	1,862	51	5	8	15	14	9	51	8	8	15	7	13
好修里	計	1,994	52	16	7	14	8	7	58	13	13	8	9	15
好修里	男	1,051	28	10	4	8	3	3	24	3	7	6	2	6
好修里	女	943	24	6	3	6	5	4	34	10	6	2	7	9

彰化縣和美鎮各村里  
現住人口數按性別及年齡分  
中華民國104年10月底

區域別	性別	總計	合計 70~74歲	70歲	71歲	72歲	73歲	74歲	合計 75~79歲	75歲	76歲	77歲	78歲	79歲
仁愛里	計	3,333	58	10	11	14	10	13	53	12	9	9	8	15
仁愛里	男	1,610	21	3	5	4	2	7	24	8	6	0	5	5
仁愛里	女	1,723	37	7	6	10	8	6	29	4	3	9	3	10

彰化縣和美鎮各村里  
現住人口數按性別及年齡分  
中華民國104年10月底

區域別	性別	總計	合計 80~84歲	80歲	81歲	82歲	83歲	84歲	合計 85~89歲	85歲	86歲	87歲	88歲	89歲
和美鎮	計	90,994	1,417	307	310	302	274	224	760	223	155	149	130	103
和美鎮	男	46,478	583	133	126	120	114	90	290	92	52	61	50	35
和美鎮	女	44,516	834	174	184	182	160	134	470	131	103	88	80	68
竹營里	計	7,360	94	29	21	19	15	10	42	14	10	6	7	5
竹營里	男	3,700	39	12	7	7	9	4	15	7	0	3	3	2
竹營里	女	3,660	55	17	14	12	6	6	27	7	10	3	4	3
和東里	計	5,137	82	25	12	16	19	10	55	11	8	13	12	11
和東里	男	2,570	35	11	7	8	6	3	19	4	4	4	5	2
和東里	女	2,567	47	14	5	8	13	7	36	7	4	9	7	9
和南里	計	529	19	5	3	5	3	3	13	5	2	5	0	1
和南里	男	254	7	2	1	1	0	3	7	4	0	2	0	1
和南里	女	275	12	3	2	4	3	0	6	1	2	3	0	0
和北里	計	2,272	27	2	5	10	5	5	11	3	1	4	2	1
和北里	男	1,123	8	0	1	3	1	3	2	1	0	0	0	1
和北里	女	1,149	19	2	4	7	4	2	9	2	1	4	2	0
和西里	計	4,054	59	18	13	9	9	10	32	9	7	6	4	6
和西里	男	2,014	21	8	5	1	3	4	16	4	3	4	2	3
和西里	女	2,040	38	10	8	8	6	6	16	5	4	2	2	3
四張里	計	3,474	35	5	10	10	6	4	20	8	5	4	1	2
四張里	男	1,787	16	2	4	6	3	1	6	4	0	2	0	0
四張里	女	1,687	19	3	6	4	3	3	14	4	5	2	1	2
頭前里	計	2,047	34	9	6	9	5	5	25	8	5	7	1	4
頭前里	男	1,023	12	3	4	3	0	2	12	4	2	4	1	1
頭前里	女	1,024	22	6	2	6	5	3	13	4	3	3	0	3

彰化縣和美鎮各村里  
現住人口數按性別及年齡分  
中華民國104年10月底

區域別	性別	總計	合計 80~84歲	80歲	81歲	82歲	83歲	84歲	合計 85~89歲	85歲	86歲	87歲	88歲	89歲
還社里	計	1,007	22	5	4	2	4	7	16	0	4	3	3	6
還社里	男	521	12	3	1	1	2	5	4	0	1	1	0	2
還社里	女	486	10	2	3	1	2	2	12	0	3	2	3	4
面前里	計	2,662	31	7	10	5	3	6	15	6	3	3	2	1
面前里	男	1,336	8	2	4	1	0	1	4	3	0	1	0	0
面前里	女	1,326	23	5	6	4	3	5	11	3	3	2	2	1
鎮平里	計	3,384	62	13	13	11	16	9	32	8	9	4	7	4
鎮平里	男	1,771	27	5	6	4	8	4	14	2	6	4	0	2
鎮平里	女	1,613	35	8	7	7	8	5	18	6	3	0	7	2
大霞里	計	1,660	32	7	4	7	10	4	13	5	2	2	3	1
大霞里	男	872	16	3	3	3	6	1	7	3	1	2	1	0
大霞里	女	788	16	4	1	4	4	3	6	2	1	0	2	1
源埤里	計	2,177	48	8	12	13	7	8	20	6	2	6	3	3
源埤里	男	1,132	20	5	5	3	5	2	6	1	0	2	1	2
源埤里	女	1,045	28	3	7	10	2	6	14	5	2	4	2	1
南佃里	計	2,616	47	7	11	9	9	11	16	5	2	3	3	3
南佃里	男	1,354	19	2	4	4	3	6	8	2	2	1	1	2
南佃里	女	1,262	28	5	7	5	6	5	8	3	0	2	2	1
雅溝里	計	1,647	28	5	11	1	6	5	16	4	1	3	3	5
雅溝里	男	859	11	4	2	0	3	2	8	2	0	2	2	2
雅溝里	女	788	17	1	9	1	3	3	8	2	1	1	1	3
山犁里	計	6,555	55	9	15	14	11	6	18	8	1	3	4	2
山犁里	男	3,303	21	3	7	2	7	2	8	4	0	1	1	2
山犁里	女	3,252	34	6	8	12	4	4	10	4	1	2	3	0

彰化縣和美鎮各村里  
現住人口數按性別及年齡分  
中華民國104年10月底

區域別	性別	總計	合計 80~84歲	80歲	81歲	82歲	83歲	84歲	合計 85~89歲	85歲	86歲	87歲	88歲	89歲
嘉犁里	計	2,252	46	8	8	6	14	10	19	5	5	3	3	3
嘉犁里	男	1,196	20	2	2	2	9	5	8	4	1	0	2	1
嘉犁里	女	1,056	26	6	6	4	5	5	11	1	4	3	1	2
鐵山里	計	3,129	46	13	13	8	4	8	45	11	10	10	8	6
鐵山里	男	1,615	22	7	6	4	1	4	13	4	2	2	3	2
鐵山里	女	1,514	24	6	7	4	3	4	32	7	8	8	5	4
詔安里	計	2,251	33	7	3	13	6	4	13	5	1	2	2	3
詔安里	男	1,152	15	4	1	5	3	2	5	2	1	0	2	0
詔安里	女	1,099	18	3	2	8	3	2	8	3	0	2	0	3
柑井里	計	4,164	61	11	18	16	8	8	32	11	9	2	7	3
柑井里	男	2,136	24	1	9	8	4	2	8	4	1	1	1	1
柑井里	女	2,028	37	10	9	8	4	6	24	7	8	1	6	2
竹園里	計	1,097	21	1	7	3	5	5	5	2	0	0	1	2
竹園里	男	562	9	0	1	1	3	4	1	1	0	0	0	0
竹園里	女	535	12	1	6	2	2	1	4	1	0	0	1	2
新庄里	計	2,737	45	9	13	12	6	5	28	9	9	4	4	2
新庄里	男	1,430	19	3	3	8	3	2	11	3	4	2	1	1
新庄里	女	1,307	26	6	10	4	3	3	17	6	5	2	3	1
犁盛里	計	2,859	49	8	10	11	12	8	27	10	5	5	2	5
犁盛里	男	1,462	17	4	3	3	5	2	7	3	1	0	1	2
犁盛里	女	1,397	32	4	7	8	7	6	20	7	4	5	1	3
中寮里	計	1,345	40	5	10	7	8	10	20	3	4	8	4	1
中寮里	男	731	17	1	6	6	3	1	9	0	2	3	4	0
中寮里	女	614	23	4	4	1	5	9	11	3	2	5	0	1

彰化縣和美鎮各村里  
現住人口數按性別及年齡分  
中華民國104年10月底

區域別	性別	總計	合計 80~84歲	80歲	81歲	82歲	83歲	84歲	合計 85~89歲	85歲	86歲	87歲	88歲	89歲
中圍里	計	3,469	45	12	10	9	9	5	46	15	9	8	11	3
中圍里	男	1,817	17	4	4	4	2	3	16	6	4	2	3	1
中圍里	女	1,652	28	8	6	5	7	2	30	9	5	6	8	2
糖友里	計	5,038	25	4	11	5	2	3	15	6	6	2	1	0
糖友里	男	2,523	11	2	6	1	0	2	7	2	4	1	0	0
糖友里	女	2,515	14	2	5	4	2	1	8	4	2	1	1	0
塗厝里	計	2,088	47	11	6	13	11	6	31	10	6	2	10	3
塗厝里	男	1,101	19	6	4	3	3	3	16	4	3	2	7	0
塗厝里	女	987	28	5	2	10	8	3	15	6	3	0	3	3
地潭里	計	1,080	28	4	1	7	7	9	19	5	5	6	1	2
地潭里	男	569	12	2	1	5	0	4	5	0	1	4	0	0
地潭里	女	511	16	2	0	2	7	5	14	5	4	2	1	2
湖內里	計	1,421	42	9	6	12	11	4	21	5	2	7	4	3
湖內里	男	751	21	7	3	6	4	1	10	2	2	3	2	1
湖內里	女	670	21	2	3	6	7	3	11	3	0	4	2	2
嘉寶里	計	2,369	61	15	13	15	8	10	32	8	11	4	2	7
嘉寶里	男	1,228	25	7	2	8	5	3	10	0	3	2	1	4
嘉寶里	女	1,141	36	8	11	7	3	7	22	8	8	2	1	3
月眉里	計	3,787	65	17	12	7	19	10	31	10	6	9	4	2
月眉里	男	1,925	29	8	5	3	6	7	15	6	1	5	3	0
月眉里	女	1,862	36	9	7	4	13	3	16	4	5	4	1	2
好修里	計	1,994	50	14	10	7	11	8	20	7	3	4	4	2
好修里	男	1,051	21	8	4	3	4	2	7	5	1	1	0	0
好修里	女	943	29	6	6	4	7	6	13	2	2	3	4	2

彰化縣和美鎮各村里  
 現住人口數按性別及年齡分  
 中華民國104年10月底

區域別	性別	總計	合計 80~84歲	80歲	81歲	82歲	83歲	84歲	合計 85~89歲	85歲	86歲	87歲	88歲	89歲
仁愛里	計	3,333	38	5	9	11	5	8	12	1	2	1	7	1
仁愛里	男	1,610	13	2	5	3	3	0	6	1	2	0	3	0
仁愛里	女	1,723	25	3	4	8	2	8	6	0	0	1	4	1



彰化縣和美鎮各村里  
現住人口數按性別及年齡分  
中華民國104年10月底

區域別	性別	總計	合計 90~94歲	90歲	91歲	92歲	93歲	94歲	合計 95~99歲	95歲	96歲	97歲	98歲	99歲
和美鎮	計	90,994	215	72	50	42	28	23	39	15	10	8	4	2
和美鎮	男	46,478	79	26	16	20	8	9	7	2	3	2	0	0
和美鎮	女	44,516	136	46	34	22	20	14	32	13	7	6	4	2
竹營里	計	7,360	19	6	6	4	1	2	2	1	1	0	0	0
竹營里	男	3,700	9	2	2	3	1	1	0	0	0	0	0	0
竹營里	女	3,660	10	4	4	1	0	1	2	1	1	0	0	0
和東里	計	5,137	12	4	0	4	2	2	3	1	1	1	0	0
和東里	男	2,570	3	0	0	2	0	1	0	0	0	0	0	0
和東里	女	2,567	9	4	0	2	2	1	3	1	1	1	0	0
和南里	計	529	2	1	0	0	1	0	0	0	0	0	0	0
和南里	男	254	1	1	0	0	0	0	0	0	0	0	0	0
和南里	女	275	1	0	0	0	1	0	0	0	0	0	0	0
和北里	計	2,272	7	1	3	0	3	0	1	1	0	0	0	0
和北里	男	1,123	3	1	1	0	1	0	0	0	0	0	0	0
和北里	女	1,149	4	0	2	0	2	0	1	1	0	0	0	0
和西里	計	4,054	9	4	2	1	0	2	0	0	0	0	0	0
和西里	男	2,014	4	3	0	0	0	1	0	0	0	0	0	0
和西里	女	2,040	5	1	2	1	0	1	0	0	0	0	0	0
四張里	計	3,474	2	0	1	1	0	0	1	0	0	0	0	1
四張里	男	1,787	0	0	0	0	0	0	0	0	0	0	0	0
四張里	女	1,687	2	0	1	1	0	0	1	0	0	0	0	1
頭前里	計	2,047	2	0	1	0	0	1	0	0	0	0	0	0
頭前里	男	1,023	0	0	0	0	0	0	0	0	0	0	0	0
頭前里	女	1,024	2	0	1	0	0	1	0	0	0	0	0	0

彰化縣和美鎮各村里  
現住人口數按性別及年齡分  
中華民國104年10月底

區域別	性別	總計	合計 90~94歲	90歲	91歲	92歲	93歲	94歲	合計 95~99歲	95歲	96歲	97歲	98歲	99歲
還社里	計	1,007	3	1	1	1	0	0	0	0	0	0	0	0
還社里	男	521	2	0	1	1	0	0	0	0	0	0	0	0
還社里	女	486	1	1	0	0	0	0	0	0	0	0	0	0
面前里	計	2,662	8	6	1	1	0	0	2	1	0	0	0	1
面前里	男	1,336	3	2	0	1	0	0	0	0	0	0	0	0
面前里	女	1,326	5	4	1	0	0	0	2	1	0	0	0	1
鎮平里	計	3,384	8	4	2	2	0	0	1	0	0	0	1	0
鎮平里	男	1,771	4	2	1	1	0	0	0	0	0	0	0	0
鎮平里	女	1,613	4	2	1	1	0	0	1	0	0	0	1	0
大霞里	計	1,660	5	1	1	2	0	1	2	1	1	0	0	0
大霞里	男	872	1	0	0	1	0	0	1	0	1	0	0	0
大霞里	女	788	4	1	1	1	0	1	1	1	0	0	0	0
源埤里	計	2,177	8	2	1	3	1	1	3	3	0	0	0	0
源埤里	男	1,132	1	0	0	1	0	0	1	1	0	0	0	0
源埤里	女	1,045	7	2	1	2	1	1	2	2	0	0	0	0
南佃里	計	2,616	3	2	0	1	0	0	1	0	0	1	0	0
南佃里	男	1,354	1	1	0	0	0	0	0	0	0	0	0	0
南佃里	女	1,262	2	1	0	1	0	0	1	0	0	1	0	0
雅溝里	計	1,647	3	2	0	1	0	0	0	0	0	0	0	0
雅溝里	男	859	2	2	0	0	0	0	0	0	0	0	0	0
雅溝里	女	788	1	0	0	1	0	0	0	0	0	0	0	0
山犁里	計	6,555	5	2	2	1	0	0	1	0	1	0	0	0
山犁里	男	3,303	0	0	0	0	0	0	0	0	0	0	0	0
山犁里	女	3,252	5	2	2	1	0	0	1	0	1	0	0	0

彰化縣和美鎮各村里  
現住人口數按性別及年齡分  
中華民國104年10月底

區域別	性別	總計	合計 90~94歲	90歲	91歲	92歲	93歲	94歲	合計 95~99歲	95歲	96歲	97歲	98歲	99歲
嘉犁里	計	2,252	8	3	1	1	1	2	0	0	0	0	0	0
嘉犁里	男	1,196	3	1	0	1	0	1	0	0	0	0	0	0
嘉犁里	女	1,056	5	2	1	0	1	1	0	0	0	0	0	0
鐵山里	計	3,129	5	1	1	2	1	0	1	1	0	0	0	0
鐵山里	男	1,615	3	1	0	2	0	0	0	0	0	0	0	0
鐵山里	女	1,514	2	0	1	0	1	0	1	1	0	0	0	0
詔安里	計	2,251	4	1	1	2	0	0	0	0	0	0	0	0
詔安里	男	1,152	1	0	1	0	0	0	0	0	0	0	0	0
詔安里	女	1,099	3	1	0	2	0	0	0	0	0	0	0	0
柑井里	計	4,164	5	2	1	2	0	0	4	1	1	2	0	0
柑井里	男	2,136	1	0	0	1	0	0	1	0	0	1	0	0
柑井里	女	2,028	4	2	1	1	0	0	3	1	1	1	0	0
竹園里	計	1,097	4	1	1	1	1	0	0	0	0	0	0	0
竹園里	男	562	3	1	0	1	1	0	0	0	0	0	0	0
竹園里	女	535	1	0	1	0	0	0	0	0	0	0	0	0
新庄里	計	2,737	7	3	1	1	1	1	2	1	1	0	0	0
新庄里	男	1,430	4	1	1	1	0	1	1	0	1	0	0	0
新庄里	女	1,307	3	2	0	0	1	0	1	1	0	0	0	0
犁盛里	計	2,859	9	4	2	1	1	1	3	0	1	1	1	0
犁盛里	男	1,462	1	1	0	0	0	0	0	0	0	0	0	0
犁盛里	女	1,397	8	3	2	1	1	1	3	0	1	1	1	0
中寮里	計	1,345	6	3	0	2	0	1	0	0	0	0	0	0
中寮里	男	731	1	1	0	0	0	0	0	0	0	0	0	0
中寮里	女	614	5	2	0	2	0	1	0	0	0	0	0	0

彰化縣和美鎮各村里  
現住人口數按性別及年齡分  
中華民國104年10月底

區域別	性別	總計	合計 90~94歲	90歲	91歲	92歲	93歲	94歲	合計 95~99歲	95歲	96歲	97歲	98歲	99歲
中圍里	計	3,469	14	1	7	1	5	0	0	0	0	0	0	0
中圍里	男	1,817	6	0	4	0	2	0	0	0	0	0	0	0
中圍里	女	1,652	8	1	3	1	3	0	0	0	0	0	0	0
糖友里	計	5,038	5	3	1	0	1	0	0	0	0	0	0	0
糖友里	男	2,523	3	2	0	0	1	0	0	0	0	0	0	0
糖友里	女	2,515	2	1	1	0	0	0	0	0	0	0	0	0
塗厝里	計	2,088	11	5	2	1	1	2	1	1	0	0	0	0
塗厝里	男	1,101	4	2	1	0	0	1	0	0	0	0	0	0
塗厝里	女	987	7	3	1	1	1	1	1	1	0	0	0	0
地潭里	計	1,080	3	0	0	0	0	3	0	0	0	0	0	0
地潭里	男	569	1	0	0	0	0	1	0	0	0	0	0	0
地潭里	女	511	2	0	0	0	0	2	0	0	0	0	0	0
湖內里	計	1,421	7	2	3	0	1	1	2	1	0	0	1	0
湖內里	男	751	1	0	1	0	0	0	1	1	0	0	0	0
湖內里	女	670	6	2	2	0	1	1	1	0	0	0	1	0
嘉寶里	計	2,369	6	2	2	1	0	1	2	0	2	0	0	0
嘉寶里	男	1,228	3	1	1	0	0	1	1	0	1	0	0	0
嘉寶里	女	1,141	3	1	1	1	0	0	1	0	1	0	0	0
月眉里	計	3,787	12	3	5	2	1	1	3	1	1	1	0	0
月眉里	男	1,925	2	0	1	1	0	0	1	0	0	1	0	0
月眉里	女	1,862	10	3	4	1	1	1	2	1	1	0	0	0
好修里	計	1,994	11	2	1	2	5	1	2	1	0	1	0	0
好修里	男	1,051	7	1	1	2	2	1	0	0	0	0	0	0
好修里	女	943	4	1	0	0	3	0	2	1	0	1	0	0

彰化縣和美鎮各村里  
 現住人口數按性別及年齡分  
 中華民國104年10月底

區域別	性別	總計	合計 90~94歲	90歲	91歲	92歲	93歲	94歲	合計 95~99歲	95歲	96歲	97歲	98歲	99歲
仁愛里	計	3,333	2	0	0	1	1	0	2	0	0	1	1	0
仁愛里	男	1,610	1	0	0	1	0	0	0	0	0	0	0	0
仁愛里	女	1,723	1	0	0	0	1	0	2	0	0	1	1	0

彰化縣和美鎮各村里  
現住人口數按性別及年齡分  
中華民國104年10月底

區域別	性別	總計	100歲以 上
和美鎮	計	90,994	3
和美鎮	男	46,478	1
和美鎮	女	44,516	2
竹營里	計	7,360	0
竹營里	男	3,700	0
竹營里	女	3,660	0
和東里	計	5,137	0
和東里	男	2,570	0
和東里	女	2,567	0
和南里	計	529	0
和南里	男	254	0
和南里	女	275	0
和北里	計	2,272	0
和北里	男	1,123	0
和北里	女	1,149	0
和西里	計	4,054	0
和西里	男	2,014	0
和西里	女	2,040	0
四張里	計	3,474	0
四張里	男	1,787	0
四張里	女	1,687	0
頭前里	計	2,047	1
頭前里	男	1,023	0
頭前里	女	1,024	1

彰化縣和美鎮各村里  
現住人口數按性別及年齡分  
中華民國104年10月底

區域別	性別	總計	100歲以 上
還社里	計	1,007	0
還社里	男	521	0
還社里	女	486	0
面前里	計	2,662	0
面前里	男	1,336	0
面前里	女	1,326	0
鎮平里	計	3,384	0
鎮平里	男	1,771	0
鎮平里	女	1,613	0
大霞里	計	1,660	0
大霞里	男	872	0
大霞里	女	788	0
源埤里	計	2,177	0
源埤里	男	1,132	0
源埤里	女	1,045	0
南佃里	計	2,616	0
南佃里	男	1,354	0
南佃里	女	1,262	0
雅溝里	計	1,647	0
雅溝里	男	859	0
雅溝里	女	788	0
山犁里	計	6,555	0
山犁里	男	3,303	0
山犁里	女	3,252	0

彰化縣和美鎮各村里  
現住人口數按性別及年齡分  
中華民國104年10月底

區域別	性別	總計	100歲以 上
嘉犁里	計	2,252	0
嘉犁里	男	1,196	0
嘉犁里	女	1,056	0
鐵山里	計	3,129	0
鐵山里	男	1,615	0
鐵山里	女	1,514	0
詔安里	計	2,251	0
詔安里	男	1,152	0
詔安里	女	1,099	0
柑井里	計	4,164	0
柑井里	男	2,136	0
柑井里	女	2,028	0
竹園里	計	1,097	0
竹園里	男	562	0
竹園里	女	535	0
新庄里	計	2,737	0
新庄里	男	1,430	0
新庄里	女	1,307	0
犁盛里	計	2,859	0
犁盛里	男	1,462	0
犁盛里	女	1,397	0
中寮里	計	1,345	0
中寮里	男	731	0
中寮里	女	614	0



彰化縣和美鎮各村里  
現住人口數按性別及年齡分  
中華民國104年10月底

區域別	性別	總計	100歲以 上
中圍里	計	3,469	1
中圍里	男	1,817	1
中圍里	女	1,652	0
糖友里	計	5,038	0
糖友里	男	2,523	0
糖友里	女	2,515	0
塗厝里	計	2,088	0
塗厝里	男	1,101	0
塗厝里	女	987	0
地潭里	計	1,080	0
地潭里	男	569	0
地潭里	女	511	0
湖內里	計	1,421	0
湖內里	男	751	0
湖內里	女	670	0
嘉寶里	計	2,369	0
嘉寶里	男	1,228	0
嘉寶里	女	1,141	0
月眉里	計	3,787	0
月眉里	男	1,925	0
月眉里	女	1,862	0
好修里	計	1,994	1
好修里	男	1,051	0
好修里	女	943	1

彰化縣和美鎮各村里  
現住人口數按性別及年齡分  
中華民國104年10月底

區域別	性別	總計	100歲以 上
仁愛里	計	3,333	0
仁愛里	男	1,610	0
仁愛里	女	1,723	0