

彰化縣和美鎮104年9月現住人口按年齡區分

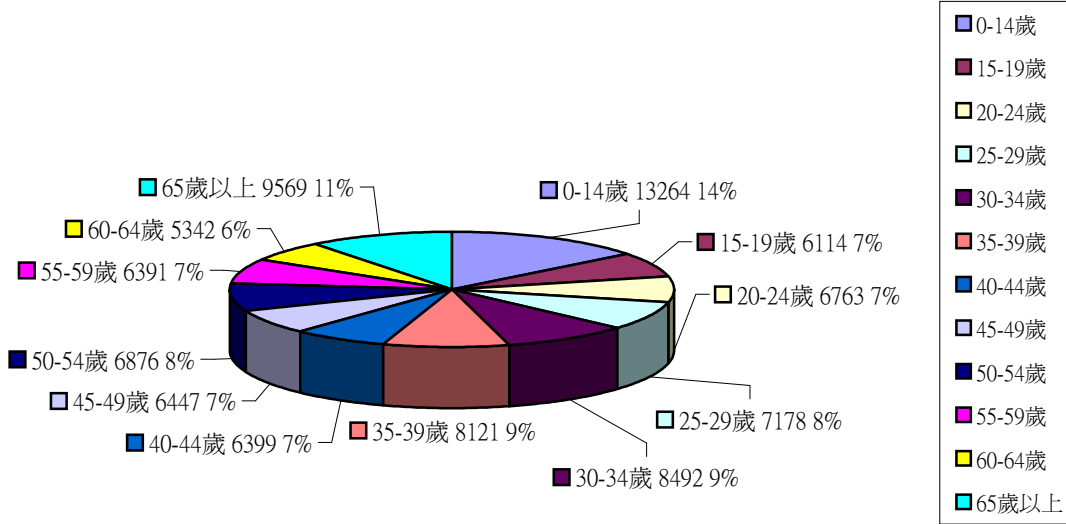
性別、年齡	合計	0歲	1歲	2歲	3歲	4歲	合計	5歲	6歲	7歲	8歲	9歲
計	4504	966	920	897	921	800	4086	726	836	852	844	828
男	2340	509	488	466	479	398	2223	392	453	441	470	467
女	2164	457	432	431	442	402	1863	334	383	411	374	361
性別、年齡	合計	10歲	11歲	12歲	13歲	14歲	合計	15歲	16歲	17歲	18歲	19歲
計	4674	849	870	920	960	1075	6114	1181	1110	1214	1300	1309
男	2442	441	470	476	503	552	3120	596	573	626	665	660
女	2232	408	400	444	457	523	2994	585	537	588	635	649
性別、年齡	合計	20歲	21歲	22歲	23歲	24歲	合計	25歲	26歲	27歲	28歲	29歲
計	6763	1315	1328	1346	1416	1358	7178	1434	1430	1390	1438	1486
男	3519	685	717	689	712	716	3816	748	779	734	787	768
女	3244	630	611	657	704	642	3362	686	651	656	651	718
性別、年齡	合計	30歲	31歲	32歲	33歲	34歲	合計	35歲	36歲	37歲	38歲	39歲
計	8492	1647	1661	1720	1677	1787	8121	1766	1662	1637	1599	1457
男	4423	851	874	909	889	900	4192	927	876	861	816	712
女	4069	796	787	811	788	887	3929	839	786	776	783	745
性別、年齡	合計	40歲	41歲	42歲	43歲	44歲	合計	45歲	46歲	47歲	48歲	49歲
計	6399	1314	1329	1223	1221	1312	6447	1282	1294	1277	1302	1292
男	3334	667	709	628	631	699	3297	636	685	642	681	653
女	3065	647	620	595	590	613	3150	646	609	635	621	639
性別、年齡	合計	50歲	51歲	52歲	53歲	54歲	合計	55歲	56歲	57歲	58歲	59歲
計	6876	1395	1372	1372	1352	1385	6391	1373	1292	1279	1110	1337
男	3440	683	661	700	699	697	3238	674	659	653	554	698
女	3436	712	711	672	653	688	3153	699	633	626	556	639
性別、年齡	合計	60歲	61歲	62歲	63歲	64歲	合計	65歲	66歲	67歲	68歲	69歲
計	5342	1184	1072	1066	1046	974	3015	770	731	601	546	367
男	2741	625	531	554	534	497	1490	387	375	305	258	165
女	2601	559	541	512	512	477	1525	383	356	296	288	202
性別、年齡	合計	70歲	71歲	72歲	73歲	74歲	合計	75歲	76歲	77歲	78歲	79歲
計	2114	393	442	428	462	389	2006	404	443	390	411	358
男	1004	186	223	196	212	187	884	177	205	164	194	144
女	1110	207	219	232	250	202	1122	227	238	226	217	214
性別、年齡	合計	80歲	81歲	82歲	83歲	84歲	合計	85歲	86歲	87歲	88歲	89歲
計	1438	315	307	311	271	234	745	205	163	145	131	101
男	595	138	125	124	117	91	280	84	55	62	47	32
女	843	177	182	187	154	143	465	121	108	83	84	69
性別、年齡	合計	90歲	91歲	92歲	93歲	94歲	合計	95歲	96歲	97歲	98歲	99歲
計	210	69	49	47	23	22	38	14	11	8	4	1
男	78	26	17	20	8	7	7	2	4	1	0	0
女	132	43	32	27	15	15	31	12	7	7	4	1
性別、年齡	100歲以上	4	5	4	總計		男	女				
計	3				90956	46464	44492					
男	1											
女	2											

104年9月各鄉鎮市人口結構統計表-連結縣府主計處

彰化縣和美鎮104年9月現住人口年齡統計

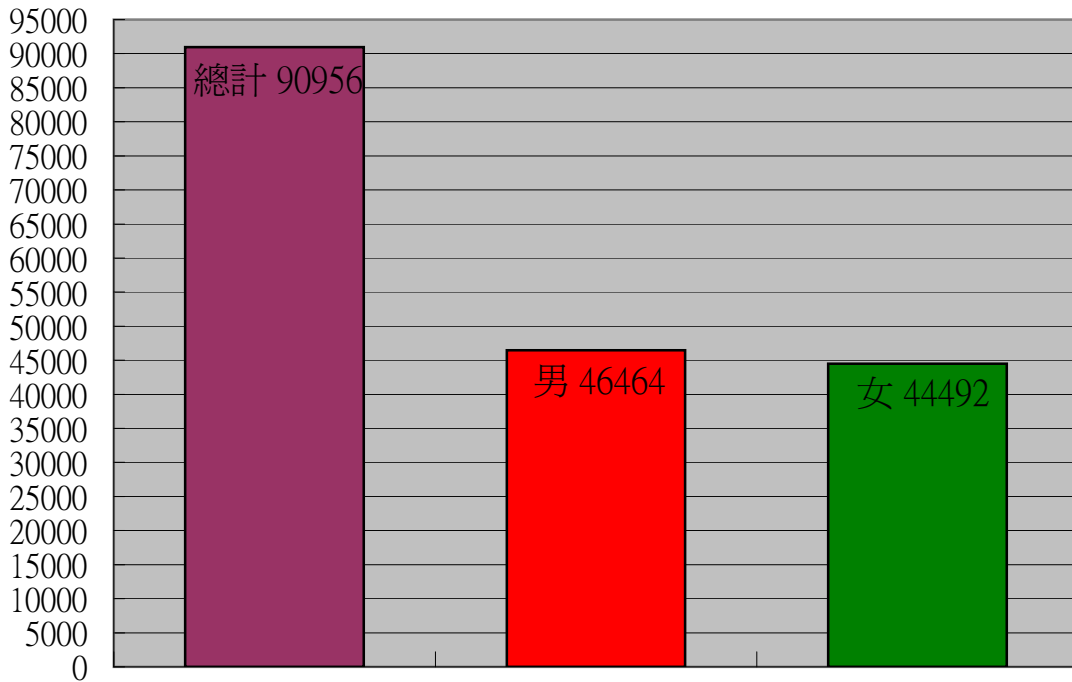
年齡層	0-14歲	15-19歲	20-24歲	25-29歲	30-34歲	35-39歲	40-44歲	45-49歲	50-54歲	55-59歲	60-64歲	65歲以上	總計
合計	13264	6114	6763	7178	8492	8121	6399	6447	6876	6391	5342	9569	90956
男	7005	3120	3519	3816	4423	4192	3334	3297	3440	3238	2741	4339	46464
女	6259	2994	3244	3362	4069	3929	3065	3150	3436	3153	2601	5230	44492

彰化縣和美鎮104年9月現住人口年齡統計圖



人數

彰化縣和美鎮104年9月現住人口數



總計

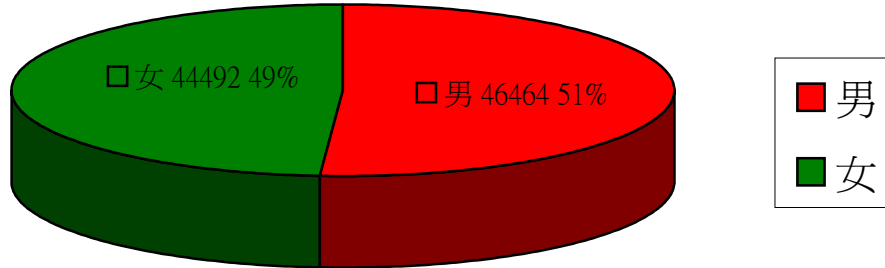
男

女

性別

彰化縣和美鎮104年9月男女比例圖

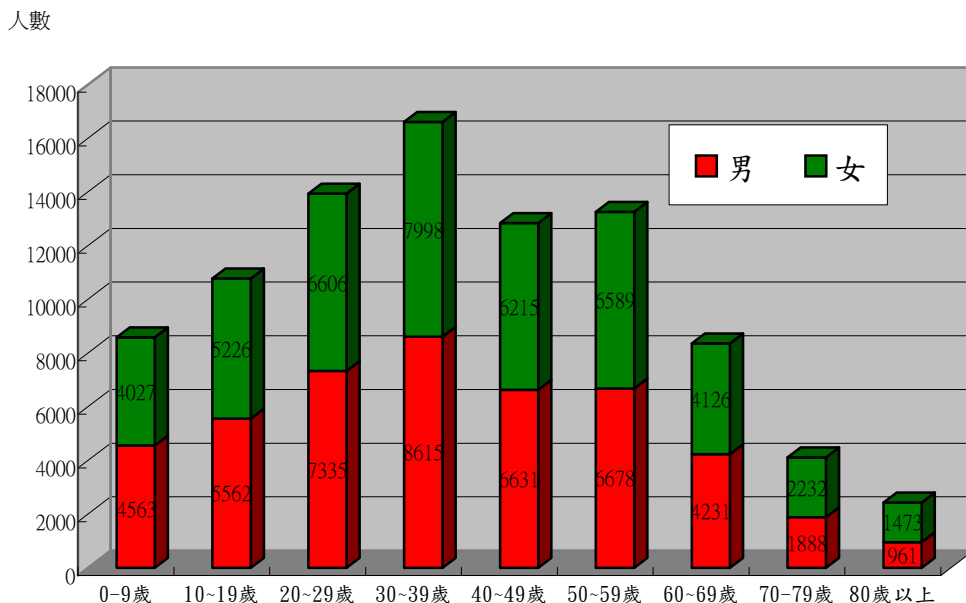
單位:人,比例



彰化縣和美鎮104年9月份按性別及年齡層分配圖表

年齡	0-9歲	10~19歲	20~29歲	30~39歲	40~49歲	50~59歲	60~69歲	70~79歲	80歲以上	合計
合計	8590	10788	13941	16613	12846	13267	8357	4120	2434	90956
男	4563	5562	7335	8615	6631	6678	4231	1888	961	46464
女	4027	5226	6606	7998	6215	6589	4126	2232	1473	44492

彰化縣和美鎮104年9月份按性別及年齡分配圖表



彰化縣和美鎮各村里
現住人口數按性別及年齡分
中華民國104年9月底

區域別	性別	總計	合計_0~4 歲	0歲	1歲	2歲	3歲	4歲	合計_5~9 歲	5歲	6歲	7歲	8歲	9歲
和美鎮	計	90,956	4,504	966	920	897	921	800	4,086	726	836	852	844	828
和美鎮	男	46,464	2,340	509	488	466	479	398	2,223	392	453	441	470	467
和美鎮	女	44,492	2,164	457	432	431	442	402	1,863	334	383	411	374	361
竹營里	計	7,329	370	74	64	70	87	75	414	65	85	110	90	64
竹營里	男	3,688	213	43	36	39	53	42	245	40	50	62	53	40
竹營里	女	3,641	157	31	28	31	34	33	169	25	35	48	37	24
和東里	計	5,134	251	60	39	53	48	51	240	36	51	54	47	52
和東里	男	2,571	125	37	18	21	21	28	137	21	29	23	33	31
和東里	女	2,563	126	23	21	32	27	23	103	15	22	31	14	21
和南里	計	533	20	4	4	2	5	5	30	1	7	10	7	5
和南里	男	258	7	0	4	0	2	1	17	0	5	5	5	2
和南里	女	275	13	4	0	2	3	4	13	1	2	5	2	3
和北里	計	2,262	129	30	23	26	25	25	116	23	33	20	26	14
和北里	男	1,120	69	19	11	13	12	14	65	15	17	14	13	6
和北里	女	1,142	60	11	12	13	13	11	51	8	16	6	13	8
和西里	計	4,062	197	36	46	31	44	40	212	46	38	41	51	36
和西里	男	2,016	108	19	27	17	20	25	103	16	19	23	25	20
和西里	女	2,046	89	17	19	14	24	15	109	30	19	18	26	16
四張里	計	3,474	168	36	33	29	35	35	185	27	41	49	35	33
四張里	男	1,785	87	19	16	18	16	18	104	20	24	25	21	14
四張里	女	1,689	81	17	17	11	19	17	81	7	17	24	14	19
頭前里	計	2,055	93	17	22	24	16	14	96	17	18	21	17	23
頭前里	男	1,026	49	9	8	17	7	8	50	8	11	10	11	10
頭前里	女	1,029	44	8	14	7	9	6	46	9	7	11	6	13

彰化縣和美鎮各村里
現住人口數按性別及年齡分
中華民國104年9月底

區域別	性別	總計	合計_0~4 歲	0歲	1歲	2歲	3歲	4歲	合計_5~9 歲	5歲	6歲	7歲	8歲	9歲
還社里	計	1,015	42	9	8	11	6	8	29	5	6	2	7	9
還社里	男	525	21	4	4	5	3	5	15	1	2	0	5	7
還社里	女	490	21	5	4	6	3	3	14	4	4	2	2	2
面前里	計	2,655	127	27	27	23	23	27	150	17	27	36	33	37
面前里	男	1,330	57	13	8	12	11	13	67	11	14	13	11	18
面前里	女	1,325	70	14	19	11	12	14	83	6	13	23	22	19
鎮平里	計	3,384	178	41	41	31	35	30	125	21	22	21	31	30
鎮平里	男	1,773	98	24	20	18	24	12	71	14	14	11	15	17
鎮平里	女	1,611	80	17	21	13	11	18	54	7	8	10	16	13
大霞里	計	1,657	73	17	14	17	13	12	53	15	5	6	16	11
大霞里	男	870	36	7	9	7	6	7	30	9	3	3	11	4
大霞里	女	787	37	10	5	10	7	5	23	6	2	3	5	7
源埤里	計	2,169	100	21	18	20	27	14	69	11	14	8	13	23
源埤里	男	1,131	62	13	12	14	14	9	36	4	8	4	5	15
源埤里	女	1,038	38	8	6	6	13	5	33	7	6	4	8	8
南佃里	計	2,618	132	18	31	35	27	21	81	14	15	14	19	19
南佃里	男	1,359	73	10	14	20	17	12	40	5	7	7	11	10
南佃里	女	1,259	59	8	17	15	10	9	41	9	8	7	8	9
雅溝里	計	1,646	68	16	8	14	14	16	81	14	18	14	19	16
雅溝里	男	859	28	4	3	7	7	7	41	7	11	5	11	7
雅溝里	女	787	40	12	5	7	7	9	40	7	7	9	8	9
山犁里	計	6,549	360	77	64	68	81	70	498	107	105	101	109	76
山犁里	男	3,302	201	39	33	35	52	42	279	61	60	55	56	47
山犁里	女	3,247	159	38	31	33	29	28	219	46	45	46	53	29

彰化縣和美鎮各村里
現住人口數按性別及年齡分
中華民國104年9月底

區域別	性別	總計	合計_0~4歲	0歲	1歲	2歲	3歲	4歲	合計_5~9歲	5歲	6歲	7歲	8歲	9歲
嘉犁里	計	2,254	149	35	32	39	16	27	68	10	9	17	15	17
嘉犁里	男	1,199	80	22	21	17	10	10	35	7	3	7	8	10
嘉犁里	女	1,055	69	13	11	22	6	17	33	3	6	10	7	7
鐵山里	計	3,131	171	36	42	35	31	27	73	20	7	13	14	19
鐵山里	男	1,616	79	17	24	15	14	9	40	14	3	9	7	7
鐵山里	女	1,515	92	19	18	20	17	18	33	6	4	4	7	12
詔安里	計	2,246	93	25	21	19	17	11	41	14	6	6	3	12
詔安里	男	1,151	48	12	13	10	9	4	23	5	3	4	1	10
詔安里	女	1,095	45	13	8	9	8	7	18	9	3	2	2	2
柑井里	計	4,169	232	53	40	40	58	41	213	40	46	38	42	47
柑井里	男	2,137	111	26	24	17	27	17	121	20	26	21	24	30
柑井里	女	2,032	121	27	16	23	31	24	92	20	20	17	18	17
竹園里	計	1,101	53	12	10	12	9	10	58	7	9	14	10	18
竹園里	男	565	22	2	4	8	4	4	30	4	4	6	7	9
竹園里	女	536	31	10	6	4	5	6	28	3	5	8	3	9
新庄里	計	2,736	113	33	22	22	21	15	61	12	13	11	10	15
新庄里	男	1,427	54	13	13	14	6	8	28	3	5	5	5	10
新庄里	女	1,309	59	20	9	8	15	7	33	9	8	6	5	5
犁盛里	計	2,869	156	31	31	34	30	30	134	24	31	30	25	24
犁盛里	男	1,466	87	17	18	20	18	14	71	14	15	13	13	16
犁盛里	女	1,403	69	14	13	14	12	16	63	10	16	17	12	8
中寮里	計	1,348	53	11	11	10	12	9	61	7	13	10	16	15
中寮里	男	731	25	8	6	3	6	2	33	4	8	4	8	9
中寮里	女	617	28	3	5	7	6	7	28	3	5	6	8	6

彰化縣和美鎮各村里
現住人口數按性別及年齡分
中華民國104年9月底

區域別	性別	總計	合計_0~4 歲	0歲	1歲	2歲	3歲	4歲	合計_5~9 歲	5歲	6歲	7歲	8歲	9歲
中圍里	計	3,464	166	29	30	36	36	35	149	25	43	24	30	27
中圍里	男	1,818	90	15	15	21	19	20	82	14	24	11	17	16
中圍里	女	1,646	76	14	15	15	17	15	67	11	19	13	13	11
糖友里	計	5,032	259	53	53	51	61	41	249	42	57	49	42	59
糖友里	男	2,515	143	35	25	30	33	20	141	15	30	32	24	40
糖友里	女	2,517	116	18	28	21	28	21	108	27	27	17	18	19
塗厝里	計	2,085	90	17	28	16	16	13	65	14	17	12	10	12
塗厝里	男	1,098	40	7	15	7	7	4	32	11	7	3	6	5
塗厝里	女	987	50	10	13	9	9	9	33	3	10	9	4	7
地潭里	計	1,082	44	13	7	9	10	5	30	5	5	7	5	8
地潭里	男	569	23	9	4	3	4	3	18	4	3	5	3	3
地潭里	女	513	21	4	3	6	6	2	12	1	2	2	2	5
湖內里	計	1,422	57	15	16	15	8	3	32	3	4	9	6	10
湖內里	男	751	33	7	6	10	8	2	15	1	3	3	4	4
湖內里	女	671	24	8	10	5	0	1	17	2	1	6	2	6
嘉寶里	計	2,370	112	27	23	23	26	13	78	14	15	16	15	18
嘉寶里	男	1,232	51	12	13	8	11	7	42	7	6	10	8	11
嘉寶里	女	1,138	61	15	10	15	15	6	36	7	9	6	7	7
月眉里	計	3,796	179	29	51	36	39	24	162	26	33	34	38	31
月眉里	男	1,928	88	15	29	18	18	8	89	13	18	19	25	14
月眉里	女	1,868	91	14	22	18	21	16	73	13	15	15	13	17
好修里	計	1,989	93	24	20	16	10	23	80	14	16	22	12	16
好修里	男	1,049	44	10	13	9	4	8	38	8	5	12	6	7
好修里	女	940	49	14	7	7	6	15	42	6	11	10	6	9

彰化縣和美鎮各村里
現住人口數按性別及年齡分
中華民國104年9月底

區域別	性別	總計	合計_0~4 歲	0歲	1歲	2歲	3歲	4歲	合計_5~9 歲	5歲	6歲	7歲	8歲	9歲
仁愛里	計	3,320	176	40	41	30	35	30	153	30	27	33	31	32
仁愛里	男	1,599	88	22	22	13	16	15	85	16	16	17	18	18
仁愛里	女	1,721	88	18	19	17	19	15	68	14	11	16	13	14

彰化縣和美鎮各村里
現住人口數按性別及年齡分
中華民國104年9月底

區域別	性別	總計	合計 10~14歲	10歲	11歲	12歲	13歲	14歲	合計 15~19歲	15歲	16歲	17歲	18歲	19歲
和美鎮	計	90,956	4,674	849	870	920	960	1,075	6,114	1,181	1,110	1,214	1,300	1,309
和美鎮	男	46,464	2,442	441	470	476	503	552	3,120	596	573	626	665	660
和美鎮	女	44,492	2,232	408	400	444	457	523	2,994	585	537	588	635	649
竹營里	計	7,329	409	87	80	82	74	86	509	114	99	83	105	108
竹營里	男	3,688	215	46	46	46	34	43	259	53	45	45	57	59
竹營里	女	3,641	194	41	34	36	40	43	250	61	54	38	48	49
和東里	計	5,134	280	49	46	57	63	65	344	71	57	69	76	71
和東里	男	2,571	157	26	22	28	41	40	168	31	30	35	38	34
和東里	女	2,563	123	23	24	29	22	25	176	40	27	34	38	37
和南里	計	533	21	4	6	5	4	2	34	9	7	5	3	10
和南里	男	258	14	2	5	3	3	1	15	4	3	3	1	4
和南里	女	275	7	2	1	2	1	1	19	5	4	2	2	6
和北里	計	2,262	129	27	21	20	26	35	138	23	27	26	36	26
和北里	男	1,120	77	18	11	13	15	20	59	10	13	11	13	12
和北里	女	1,142	52	9	10	7	11	15	79	13	14	15	23	14
和西里	計	4,062	261	44	44	50	61	62	287	58	57	62	54	56
和西里	男	2,016	132	20	23	24	31	34	155	35	28	32	28	32
和西里	女	2,046	129	24	21	26	30	28	132	23	29	30	26	24
四張里	計	3,474	218	48	36	42	44	48	266	45	56	50	55	60
四張里	男	1,785	113	30	20	20	20	23	118	24	25	22	22	25
四張里	女	1,689	105	18	16	22	24	25	148	21	31	28	33	35
頭前里	計	2,055	129	16	39	16	26	32	174	44	37	32	29	32
頭前里	男	1,026	76	9	22	10	17	18	79	12	20	15	17	15
頭前里	女	1,029	53	7	17	6	9	14	95	32	17	17	12	17

彰化縣和美鎮各村里
現住人口數按性別及年齡分
中華民國104年9月底

區域別	性別	總計	合計 10~14歲	10歲	11歲	12歲	13歲	14歲	合計 15~19歲	15歲	16歲	17歲	18歲	19歲
還社里	計	1,015	57	14	7	11	8	17	66	13	9	12	15	17
還社里	男	525	32	8	3	5	3	13	32	7	5	4	7	9
還社里	女	490	25	6	4	6	5	4	34	6	4	8	8	8
面前里	計	2,655	169	27	37	29	41	35	179	31	33	40	38	37
面前里	男	1,330	95	11	25	19	25	15	97	15	18	21	23	20
面前里	女	1,325	74	16	12	10	16	20	82	16	15	19	15	17
鎮平里	計	3,384	126	32	26	21	20	27	209	38	29	49	45	48
鎮平里	男	1,773	67	15	16	11	12	13	103	20	17	25	21	20
鎮平里	女	1,611	59	17	10	10	8	14	106	18	12	24	24	28
大霞里	計	1,657	91	13	20	18	19	21	102	16	19	18	23	26
大霞里	男	870	42	4	7	10	12	9	56	6	12	9	11	18
大霞里	女	787	49	9	13	8	7	12	46	10	7	9	12	8
源埤里	計	2,169	101	15	19	21	28	18	157	25	27	39	29	37
源埤里	男	1,131	50	7	12	12	12	7	84	12	16	23	15	18
源埤里	女	1,038	51	8	7	9	16	11	73	13	11	16	14	19
南佃里	計	2,618	129	23	26	25	32	23	182	28	33	38	42	41
南佃里	男	1,359	67	12	15	11	20	9	89	15	17	17	20	20
南佃里	女	1,259	62	11	11	14	12	14	93	13	16	21	22	21
雅溝里	計	1,646	81	14	12	11	21	23	101	21	21	18	19	22
雅溝里	男	859	40	6	5	6	10	13	45	9	10	9	6	11
雅溝里	女	787	41	8	7	5	11	10	56	12	11	9	13	11
山犁里	計	6,549	454	83	94	96	84	97	481	103	102	88	92	96
山犁里	男	3,302	238	38	47	57	43	53	259	56	50	48	53	52
山犁里	女	3,247	216	45	47	39	41	44	222	47	52	40	39	44

彰化縣和美鎮各村里
現住人口數按性別及年齡分
中華民國104年9月底

區域別	性別	總計	合計 10~14歲	10歲	11歲	12歲	13歲	14歲	合計 15~19歲	15歲	16歲	17歲	18歲	19歲
嘉犁里	計	2,254	108	14	22	28	19	25	120	21	18	29	29	23
嘉犁里	男	1,199	53	10	11	12	8	12	62	11	10	19	14	8
嘉犁里	女	1,055	55	4	11	16	11	13	58	10	8	10	15	15
鐵山里	計	3,131	147	25	26	31	30	35	176	34	33	36	38	35
鐵山里	男	1,616	73	9	15	11	21	17	102	21	21	19	21	20
鐵山里	女	1,515	74	16	11	20	9	18	74	13	12	17	17	15
詔安里	計	2,246	49	12	6	9	10	12	126	20	18	27	31	30
詔安里	男	1,151	26	7	2	5	6	6	58	15	4	13	12	14
詔安里	女	1,095	23	5	4	4	4	6	68	5	14	14	19	16
柑井里	計	4,169	241	29	44	59	49	60	271	57	35	53	68	58
柑井里	男	2,137	134	18	26	37	24	29	146	31	23	30	36	26
柑井里	女	2,032	107	11	18	22	25	31	125	26	12	23	32	32
竹園里	計	1,101	64	14	10	19	8	13	66	13	5	18	15	15
竹園里	男	565	33	6	7	8	4	8	38	4	3	13	8	10
竹園里	女	536	31	8	3	11	4	5	28	9	2	5	7	5
新庄里	計	2,736	73	13	11	16	10	23	168	40	26	32	40	30
新庄里	男	1,427	33	7	4	7	6	9	90	25	15	15	19	16
新庄里	女	1,309	40	6	7	9	4	14	78	15	11	17	21	14
犁盛里	計	2,869	103	19	18	24	24	18	166	31	30	35	30	40
犁盛里	男	1,466	40	7	10	13	5	5	81	13	17	17	15	19
犁盛里	女	1,403	63	12	8	11	19	13	85	18	13	18	15	21
中寮里	計	1,348	58	13	13	7	9	16	93	11	21	21	18	22
中寮里	男	731	31	8	7	2	5	9	50	5	13	11	9	12
中寮里	女	617	27	5	6	5	4	7	43	6	8	10	9	10

彰化縣和美鎮各村里
現住人口數按性別及年齡分
中華民國104年9月底

區域別	性別	總計	合計 10~14歲	10歲	11歲	12歲	13歲	14歲	合計 15~19歲	15歲	16歲	17歲	18歲	19歲
中圍里	計	3,464	169	41	28	33	35	32	196	34	40	40	35	47
中圍里	男	1,818	91	25	17	17	14	18	102	20	17	19	22	24
中圍里	女	1,646	78	16	11	16	21	14	94	14	23	21	13	23
糖友里	計	5,032	242	35	45	47	56	59	419	89	65	83	98	84
糖友里	男	2,515	127	20	24	22	32	29	216	40	36	44	59	37
糖友里	女	2,517	115	15	21	25	24	30	203	49	29	39	39	47
塗厝里	計	2,085	120	13	26	16	30	35	137	22	34	27	25	29
塗厝里	男	1,098	57	6	14	7	13	17	73	14	17	15	12	15
塗厝里	女	987	63	7	12	9	17	18	64	8	17	12	13	14
地潭里	計	1,082	42	4	7	8	7	16	63	13	10	13	10	17
地潭里	男	569	25	3	5	6	4	7	28	7	4	4	5	8
地潭里	女	513	17	1	2	2	3	9	35	6	6	9	5	9
湖內里	計	1,422	34	10	4	4	9	7	88	10	15	20	23	20
湖內里	男	751	17	3	2	1	6	5	52	2	10	14	11	15
湖內里	女	671	17	7	2	3	3	2	36	8	5	6	12	5
嘉寶里	計	2,370	109	20	18	22	29	20	173	26	37	30	42	38
嘉寶里	男	1,232	54	10	10	7	16	11	92	14	20	18	22	18
嘉寶里	女	1,138	55	10	8	15	13	9	81	12	17	12	20	20
月眉里	計	3,796	199	43	40	41	24	51	256	47	45	53	56	55
月眉里	男	1,928	113	28	20	22	12	31	129	31	16	28	28	26
月眉里	女	1,868	86	15	20	19	12	20	127	16	29	25	28	29
好修里	計	1,989	81	16	15	15	17	18	108	19	23	17	27	22
好修里	男	1,049	41	7	8	10	7	9	59	10	12	8	15	14
好修里	女	940	40	9	7	5	10	9	49	9	11	9	12	8

彰化縣和美鎮各村里
現住人口數按性別及年齡分
中華民國104年9月底

區域別	性別	總計	合計 10~14歲	10歲	11歲	12歲	13歲	14歲	合計 15~19歲	15歲	16歲	17歲	18歲	19歲
仁愛里	計	3,320	180	32	24	37	43	44	259	55	42	51	54	57
仁愛里	男	1,599	79	15	9	14	22	19	124	24	26	20	25	29
仁愛里	女	1,721	101	17	15	23	21	25	135	31	16	31	29	28

彰化縣和美鎮各村里
現住人口數按性別及年齡分
中華民國104年9月底

區域別	性別	總計	合計 20~24歲	20歲	21歲	22歲	23歲	24歲	合計 25~29歲	25歲	26歲	27歲	28歲	29歲
和美鎮	計	90,956	6,763	1,315	1,328	1,346	1,416	1,358	7,178	1,434	1,430	1,390	1,438	1,486
和美鎮	男	46,464	3,519	685	717	689	712	716	3,816	748	779	734	787	768
和美鎮	女	44,492	3,244	630	611	657	704	642	3,362	686	651	656	651	718
竹營里	計	7,329	560	116	114	115	106	109	603	125	115	115	122	126
竹營里	男	3,688	286	55	59	61	51	60	321	68	69	67	63	54
竹營里	女	3,641	274	61	55	54	55	49	282	57	46	48	59	72
和東里	計	5,134	382	67	77	67	88	83	414	87	83	82	79	83
和東里	男	2,571	203	38	38	33	46	48	216	52	36	39	46	43
和東里	女	2,563	179	29	39	34	42	35	198	35	47	43	33	40
和南里	計	533	47	5	9	15	11	7	38	10	7	8	7	6
和南里	男	258	24	3	4	8	4	5	17	5	2	3	3	4
和南里	女	275	23	2	5	7	7	2	21	5	5	5	4	2
和北里	計	2,262	163	32	27	32	39	33	175	33	33	40	27	42
和北里	男	1,120	87	20	12	17	19	19	84	15	15	22	14	18
和北里	女	1,142	76	12	15	15	20	14	91	18	18	18	13	24
和西里	計	4,062	290	59	54	53	64	60	249	47	53	44	59	46
和西里	男	2,016	149	29	29	26	35	30	131	25	28	21	26	31
和西里	女	2,046	141	30	25	27	29	30	118	22	25	23	33	15
四張里	計	3,474	260	55	44	58	53	50	280	65	55	67	51	42
四張里	男	1,785	156	31	32	37	29	27	157	37	35	35	31	19
四張里	女	1,689	104	24	12	21	24	23	123	28	20	32	20	23
頭前里	計	2,055	170	37	40	28	34	31	164	37	37	30	31	29
頭前里	男	1,026	88	23	21	11	20	13	83	18	22	11	16	16
頭前里	女	1,029	82	14	19	17	14	18	81	19	15	19	15	13

彰化縣和美鎮各村里
現住人口數按性別及年齡分
中華民國104年9月底

區域別	性別	總計	合計 20~24歲	20歲	21歲	22歲	23歲	24歲	合計 25~29歲	25歲	26歲	27歲	28歲	29歲
還社里	計	1,015	80	13	19	18	19	11	66	14	10	19	8	15
還社里	男	525	43	6	14	6	11	6	34	8	6	8	4	8
還社里	女	490	37	7	5	12	8	5	32	6	4	11	4	7
面前里	計	2,655	166	28	35	41	32	30	204	33	47	33	38	53
面前里	男	1,330	83	13	17	20	21	12	113	14	22	22	20	35
面前里	女	1,325	83	15	18	21	11	18	91	19	25	11	18	18
鎮平里	計	3,384	222	39	47	42	48	46	257	38	43	54	62	60
鎮平里	男	1,773	113	17	22	21	25	28	132	20	27	28	30	27
鎮平里	女	1,611	109	22	25	21	23	18	125	18	16	26	32	33
大霞里	計	1,657	133	26	27	24	24	32	130	33	31	21	20	25
大霞里	男	870	73	13	15	9	16	20	69	14	18	15	10	12
大霞里	女	787	60	13	12	15	8	12	61	19	13	6	10	13
源埤里	計	2,169	174	38	35	33	31	37	181	39	29	39	44	30
源埤里	男	1,131	84	18	23	17	12	14	95	18	17	19	24	17
源埤里	女	1,038	90	20	12	16	19	23	86	21	12	20	20	13
南佃里	計	2,618	228	31	53	47	56	41	215	49	44	32	49	41
南佃里	男	1,359	104	14	29	19	25	17	115	25	22	16	28	24
南佃里	女	1,259	124	17	24	28	31	24	100	24	22	16	21	17
雅溝里	計	1,646	120	23	20	25	28	24	132	27	27	30	22	26
雅溝里	男	859	70	14	13	19	15	9	67	15	17	12	10	13
雅溝里	女	787	50	9	7	6	13	15	65	12	10	18	12	13
山犁里	計	6,549	442	88	100	67	99	88	501	103	110	84	102	102
山犁里	男	3,302	237	48	54	33	51	51	267	58	51	45	64	49
山犁里	女	3,247	205	40	46	34	48	37	234	45	59	39	38	53

彰化縣和美鎮各村里
現住人口數按性別及年齡分
中華民國104年9月底

區域別	性別	總計	合計 20~24歲	20歲	21歲	22歲	23歲	24歲	合計 25~29歲	25歲	26歲	27歲	28歲	29歲
嘉犁里	計	2,254	152	25	28	39	29	31	200	38	33	45	35	49
嘉犁里	男	1,199	81	15	12	21	16	17	123	21	21	28	23	30
嘉犁里	女	1,055	71	10	16	18	13	14	77	17	12	17	12	19
鐵山里	計	3,131	208	34	28	43	47	56	283	54	61	47	59	62
鐵山里	男	1,616	102	15	13	20	22	32	163	31	40	23	38	31
鐵山里	女	1,515	106	19	15	23	25	24	120	23	21	24	21	31
詔安里	計	2,246	182	24	46	41	39	32	160	34	43	26	25	32
詔安里	男	1,151	99	10	29	20	23	17	98	16	28	19	14	21
詔安里	女	1,095	83	14	17	21	16	15	62	18	15	7	11	11
柑井里	計	4,169	289	50	54	68	53	64	318	56	60	69	57	76
柑井里	男	2,137	140	23	28	29	30	30	163	29	29	34	33	38
柑井里	女	2,032	149	27	26	39	23	34	155	27	31	35	24	38
竹園里	計	1,101	72	14	10	16	14	18	99	19	15	11	28	26
竹園里	男	565	35	7	7	9	4	8	54	10	9	7	16	12
竹園里	女	536	37	7	3	7	10	10	45	9	6	4	12	14
新庄里	計	2,736	213	37	41	51	39	45	203	38	35	48	48	34
新庄里	男	1,427	115	19	25	29	16	26	107	17	16	28	24	22
新庄里	女	1,309	98	18	16	22	23	19	96	21	19	20	24	12
犁盛里	計	2,869	184	35	41	38	39	31	217	48	27	42	55	45
犁盛里	男	1,466	94	19	24	13	23	15	119	27	11	19	35	27
犁盛里	女	1,403	90	16	17	25	16	16	98	21	16	23	20	18
中寮里	計	1,348	90	17	23	13	21	16	68	16	14	11	15	12
中寮里	男	731	52	14	12	6	10	10	37	10	10	5	6	6
中寮里	女	617	38	3	11	7	11	6	31	6	4	6	9	6

彰化縣和美鎮各村里
現住人口數按性別及年齡分
中華民國104年9月底

區域別	性別	總計	合計 20~24歲	20歲	21歲	22歲	23歲	24歲	合計 25~29歲	25歲	26歲	27歲	28歲	29歲
中圍里	計	3,464	254	58	46	52	54	44	292	50	66	61	51	64
中圍里	男	1,818	147	30	22	36	31	28	134	18	32	31	27	26
中圍里	女	1,646	107	28	24	16	23	16	158	32	34	30	24	38
糖友里	計	5,032	401	95	65	86	79	76	411	76	86	67	86	96
糖友里	男	2,515	188	42	32	47	29	38	222	45	48	29	50	50
糖友里	女	2,517	213	53	33	39	50	38	189	31	38	38	36	46
塗厝里	計	2,085	145	31	30	27	31	26	179	36	38	41	32	32
塗厝里	男	1,098	85	21	20	12	16	16	91	20	19	18	17	17
塗厝里	女	987	60	10	10	15	15	10	88	16	19	23	15	15
地潭里	計	1,082	95	20	21	14	21	19	113	26	23	28	16	20
地潭里	男	569	51	12	10	12	8	9	62	11	16	16	8	11
地潭里	女	513	44	8	11	2	13	10	51	15	7	12	8	9
湖內里	計	1,422	113	32	19	21	18	23	108	21	23	19	21	24
湖內里	男	751	51	17	8	13	5	8	58	10	11	12	11	14
湖內里	女	671	62	15	11	8	13	15	50	11	12	7	10	10
嘉寶里	計	2,370	196	40	34	43	35	44	214	42	50	44	42	36
嘉寶里	男	1,232	105	20	25	16	18	26	113	18	28	28	20	19
嘉寶里	女	1,138	91	20	9	27	17	18	101	24	22	16	22	17
月眉里	計	3,796	282	57	54	47	59	65	264	53	42	48	49	72
月眉里	男	1,928	151	29	27	27	31	37	129	23	22	26	22	36
月眉里	女	1,868	131	28	27	20	28	28	135	30	20	22	27	36
好修里	計	1,989	144	23	26	30	35	30	167	28	31	35	39	34
好修里	男	1,049	72	12	13	15	16	16	89	17	17	18	19	18
好修里	女	940	72	11	13	15	19	14	78	11	14	17	20	16

彰化縣和美鎮各村里
現住人口數按性別及年齡分
中華民國104年9月底

區域別	性別	總計	合計 20~24歲	20歲	21歲	22歲	23歲	24歲	合計 25~29歲	25歲	26歲	27歲	28歲	29歲
仁愛里	計	3,320	306	66	61	52	71	56	273	59	59	50	59	46
仁愛里	男	1,599	151	38	28	27	34	24	153	33	35	30	35	20
仁愛里	女	1,721	155	28	33	25	37	32	120	26	24	20	24	26

彰化縣和美鎮各村里
現住人口數按性別及年齡分
中華民國104年9月底

區域別	性別	總計	合計 30~34歲	30歲	31歲	32歲	33歲	34歲	合計 35~39歲	35歲	36歲	37歲	38歲	39歲
和美鎮	計	90,956	8,492	1,647	1,661	1,720	1,677	1,787	8,121	1,766	1,662	1,637	1,599	1,457
和美鎮	男	46,464	4,423	851	874	909	889	900	4,192	927	876	861	816	712
和美鎮	女	44,492	4,069	796	787	811	788	887	3,929	839	786	776	783	745
竹營里	計	7,329	723	151	127	132	158	155	682	140	124	146	131	141
竹營里	男	3,688	369	75	65	74	78	77	331	70	65	65	61	70
竹營里	女	3,641	354	76	62	58	80	78	351	70	59	81	70	71
和東里	計	5,134	456	93	86	108	72	97	436	101	88	88	81	78
和東里	男	2,571	221	51	43	48	40	39	231	51	48	53	38	41
和東里	女	2,563	235	42	43	60	32	58	205	50	40	35	43	37
和南里	計	533	39	11	6	7	6	9	41	12	6	9	7	7
和南里	男	258	18	5	4	2	4	3	15	4	3	4	3	1
和南里	女	275	21	6	2	5	2	6	26	8	3	5	4	6
和北里	計	2,262	208	47	49	34	45	33	232	48	47	48	51	38
和北里	男	1,120	102	20	22	19	24	17	106	23	21	25	21	16
和北里	女	1,142	106	27	27	15	21	16	126	25	26	23	30	22
和西里	計	4,062	355	67	64	74	66	84	396	81	84	76	76	79
和西里	男	2,016	172	33	35	33	36	35	202	32	41	40	42	47
和西里	女	2,046	183	34	29	41	30	49	194	49	43	36	34	32
四張里	計	3,474	328	69	74	68	58	59	296	69	63	63	50	51
四張里	男	1,785	162	36	41	31	26	28	158	40	31	35	25	27
四張里	女	1,689	166	33	33	37	32	31	138	29	32	28	25	24
頭前里	計	2,055	173	29	37	40	29	38	163	36	40	31	30	26
頭前里	男	1,026	83	13	24	18	16	12	73	19	16	18	11	9
頭前里	女	1,029	90	16	13	22	13	26	90	17	24	13	19	17

彰化縣和美鎮各村里
現住人口數按性別及年齡分
中華民國104年9月底

區域別	性別	總計	合計 30~34歲	30歲	31歲	32歲	33歲	34歲	合計 35~39歲	35歲	36歲	37歲	38歲	39歲
還社里	計	1,015	89	17	17	18	16	21	89	16	29	11	16	17
還社里	男	525	48	11	10	9	8	10	47	7	17	7	5	11
還社里	女	490	41	6	7	9	8	11	42	9	12	4	11	6
面前里	計	2,655	275	58	55	54	58	50	256	60	51	51	45	49
面前里	男	1,330	139	31	24	32	29	23	135	41	29	24	19	22
面前里	女	1,325	136	27	31	22	29	27	121	19	22	27	26	27
鎮平里	計	3,384	329	60	52	69	76	72	342	63	72	66	84	57
鎮平里	男	1,773	192	34	33	44	43	38	189	28	41	37	50	33
鎮平里	女	1,611	137	26	19	25	33	34	153	35	31	29	34	24
大霞里	計	1,657	150	36	24	40	24	26	128	26	33	24	21	24
大霞里	男	870	85	23	14	23	13	12	70	18	14	13	10	15
大霞里	女	787	65	13	10	17	11	14	58	8	19	11	11	9
源埤里	計	2,169	192	37	41	36	39	39	184	40	37	42	30	35
源埤里	男	1,131	99	23	21	16	21	18	90	21	19	20	16	14
源埤里	女	1,038	93	14	20	20	18	21	94	19	18	22	14	21
南佃里	計	2,618	256	33	55	49	64	55	227	51	50	48	45	33
南佃里	男	1,359	145	17	29	32	39	28	119	28	29	27	19	16
南佃里	女	1,259	111	16	26	17	25	27	108	23	21	21	26	17
雅溝里	計	1,646	144	31	33	27	21	32	154	28	34	32	35	25
雅溝里	男	859	71	18	14	14	14	11	98	19	24	20	22	13
雅溝里	女	787	73	13	19	13	7	21	56	9	10	12	13	12
山犁里	計	6,549	570	101	103	122	118	126	590	133	111	131	110	105
山犁里	男	3,302	280	54	44	65	57	60	279	61	62	59	55	42
山犁里	女	3,247	290	47	59	57	61	66	311	72	49	72	55	63

彰化縣和美鎮各村里
現住人口數按性別及年齡分
中華民國104年9月底

區域別	性別	總計	合計 30~34歲	30歲	31歲	32歲	33歲	34歲	合計 35~39歲	35歲	36歲	37歲	38歲	39歲
嘉犁里	計	2,254	235	32	50	52	54	47	194	37	43	43	40	31
嘉犁里	男	1,199	126	15	29	27	34	21	108	23	23	21	27	14
嘉犁里	女	1,055	109	17	21	25	20	26	86	14	20	22	13	17
鐵山里	計	3,131	308	69	58	62	49	70	291	62	61	64	53	51
鐵山里	男	1,616	167	35	30	36	27	39	161	35	33	33	27	33
鐵山里	女	1,515	141	34	28	26	22	31	130	27	28	31	26	18
詔安里	計	2,246	229	44	39	38	58	50	219	53	43	47	42	34
詔安里	男	1,151	125	23	18	20	33	31	113	28	28	23	16	18
詔安里	女	1,095	104	21	21	18	25	19	106	25	15	24	26	16
柑井里	計	4,169	378	76	67	75	77	83	405	82	77	80	82	84
柑井里	男	2,137	190	42	32	36	34	46	219	47	43	48	46	35
柑井里	女	2,032	188	34	35	39	43	37	186	35	34	32	36	49
竹園里	計	1,101	117	19	28	20	25	25	87	28	15	8	21	15
竹園里	男	565	64	10	15	14	12	13	45	15	7	5	10	8
竹園里	女	536	53	9	13	6	13	12	42	13	8	3	11	7
新庄里	計	2,736	289	57	55	56	58	63	227	52	41	49	50	35
新庄里	男	1,427	166	31	34	32	37	32	124	32	18	30	24	20
新庄里	女	1,309	123	26	21	24	21	31	103	20	23	19	26	15
犁盛里	計	2,869	283	49	60	63	50	61	288	71	59	48	57	53
犁盛里	男	1,466	146	19	33	39	22	33	152	31	32	24	36	29
犁盛里	女	1,403	137	30	27	24	28	28	136	40	27	24	21	24
中寮里	計	1,348	133	24	27	21	28	33	123	25	31	22	26	19
中寮里	男	731	73	8	16	14	15	20	66	10	19	10	18	9
中寮里	女	617	60	16	11	7	13	13	57	15	12	12	8	10

彰化縣和美鎮各村里
現住人口數按性別及年齡分
中華民國104年9月底

區域別	性別	總計	合計 30~34歲	30歲	31歲	32歲	33歲	34歲	合計 35~39歲	35歲	36歲	37歲	38歲	39歲
中圍里	計	3,464	343	70	63	78	58	74	283	65	64	52	61	41
中圍里	男	1,818	190	40	34	42	33	41	153	35	35	31	35	17
中圍里	女	1,646	153	30	29	36	25	33	130	30	29	21	26	24
糖友里	計	5,032	464	80	93	88	102	101	463	101	91	79	92	100
糖友里	男	2,515	241	47	52	39	57	46	242	58	44	46	47	47
糖友里	女	2,517	223	33	41	49	45	55	221	43	47	33	45	53
塗厝里	計	2,085	174	32	40	40	32	30	162	43	28	28	31	32
塗厝里	男	1,098	96	15	22	24	19	16	89	31	16	11	17	14
塗厝里	女	987	78	17	18	16	13	14	73	12	12	17	14	18
地潭里	計	1,082	99	23	23	20	13	20	57	13	9	14	10	11
地潭里	男	569	46	8	14	10	4	10	26	6	5	6	5	4
地潭里	女	513	53	15	9	10	9	10	31	7	4	8	5	7
湖內里	計	1,422	125	23	23	25	28	26	125	25	28	22	28	22
湖內里	男	751	61	9	10	10	18	14	60	11	9	15	17	8
湖內里	女	671	64	14	13	15	10	12	65	14	19	7	11	14
嘉寶里	計	2,370	181	37	35	38	33	38	174	29	36	37	38	34
嘉寶里	男	1,232	102	22	21	22	16	21	87	12	17	18	22	18
嘉寶里	女	1,138	79	15	14	16	17	17	87	17	19	19	16	16
月眉里	計	3,796	362	74	72	73	68	75	350	79	75	69	65	62
月眉里	男	1,928	188	34	37	36	33	48	186	44	43	38	32	29
月眉里	女	1,868	174	40	35	37	35	27	164	35	32	31	33	33
好修里	計	1,989	199	33	41	40	42	43	166	28	37	40	34	27
好修里	男	1,049	111	18	22	23	21	27	85	15	20	21	16	13
好修里	女	940	88	15	19	17	21	16	81	13	17	19	18	14

彰化縣和美鎮各村里
現住人口數按性別及年齡分
中華民國104年9月底

區域別	性別	總計	合計 30~34歲	30歲	31歲	32歲	33歲	34歲	合計 35~39歲	35歲	36歲	37歲	38歲	39歲
仁愛里	計	3,320	286	65	64	53	52	52	291	69	55	69	57	41
仁愛里	男	1,599	145	31	32	25	26	31	133	32	24	34	24	19
仁愛里	女	1,721	141	34	32	28	26	21	158	37	31	35	33	22

彰化縣和美鎮各村里
現住人口數按性別及年齡分
中華民國104年9月底

區域別	性別	總計	合計 40~44歲	40歲	41歲	42歲	43歲	44歲	合計 45~49歲	45歲	46歲	47歲	48歲	49歲
和美鎮	計	90,956	6,399	1,314	1,329	1,223	1,221	1,312	6,447	1,282	1,294	1,277	1,302	1,292
和美鎮	男	46,464	3,334	667	709	628	631	699	3,297	636	685	642	681	653
和美鎮	女	44,492	3,065	647	620	595	590	613	3,150	646	609	635	621	639
竹營里	計	7,329	486	91	99	87	105	104	564	119	114	102	120	109
竹營里	男	3,688	242	35	54	45	59	49	267	55	48	42	65	57
竹營里	女	3,641	244	56	45	42	46	55	297	64	66	60	55	52
和東里	計	5,134	335	67	73	60	67	68	354	71	64	57	82	80
和東里	男	2,571	170	36	34	27	34	39	161	30	32	22	41	36
和東里	女	2,563	165	31	39	33	33	29	193	41	32	35	41	44
和南里	計	533	33	7	6	5	7	8	35	5	5	7	13	5
和南里	男	258	18	4	3	3	4	4	22	3	4	4	8	3
和南里	女	275	15	3	3	2	3	4	13	2	1	3	5	2
和北里	計	2,262	185	33	40	45	36	31	122	22	22	24	31	23
和北里	男	1,120	106	17	23	27	16	23	58	12	8	14	14	10
和北里	女	1,142	79	16	17	18	20	8	64	10	14	10	17	13
和西里	計	4,062	260	69	53	45	39	54	253	48	44	62	54	45
和西里	男	2,016	129	32	32	22	18	25	113	24	18	29	24	18
和西里	女	2,046	131	37	21	23	21	29	140	24	26	33	30	27
四張里	計	3,474	235	59	49	35	49	43	226	48	44	41	48	45
四張里	男	1,785	118	23	25	20	24	26	113	29	21	18	26	19
四張里	女	1,689	117	36	24	15	25	17	113	19	23	23	22	26
頭前里	計	2,055	148	25	31	22	36	34	169	21	31	36	33	48
頭前里	男	1,026	78	13	14	16	19	16	87	6	20	16	17	28
頭前里	女	1,029	70	12	17	6	17	18	82	15	11	20	16	20

彰化縣和美鎮各村里
現住人口數按性別及年齡分
中華民國104年9月底

區域別	性別	總計	合計 40~44歲	40歲	41歲	42歲	43歲	44歲	合計 45~49歲	45歲	46歲	47歲	48歲	49歲
還社里	計	1,015	66	14	19	12	8	13	76	16	17	16	10	17
還社里	男	525	39	8	13	7	4	7	36	7	8	5	6	10
還社里	女	490	27	6	6	5	4	6	40	9	9	11	4	7
面前里	計	2,655	184	44	36	36	31	37	173	28	43	26	41	35
面前里	男	1,330	93	21	22	21	15	14	85	11	24	17	16	17
面前里	女	1,325	91	23	14	15	16	23	88	17	19	9	25	18
鎮平里	計	3,384	263	60	59	45	47	52	240	52	46	56	46	40
鎮平里	男	1,773	142	25	35	23	30	29	126	25	24	29	24	24
鎮平里	女	1,611	121	35	24	22	17	23	114	27	22	27	22	16
大霞里	計	1,657	100	21	25	16	18	20	139	34	21	27	22	35
大霞里	男	870	53	12	15	9	10	7	74	17	9	20	9	19
大霞里	女	787	47	9	10	7	8	13	65	17	12	7	13	16
源埤里	計	2,169	131	22	20	29	32	28	189	31	29	40	46	43
源埤里	男	1,131	71	12	13	11	17	18	99	15	16	21	27	20
源埤里	女	1,038	60	10	7	18	15	10	90	16	13	19	19	23
南佃里	計	2,618	174	25	46	37	36	30	201	46	35	37	44	39
南佃里	男	1,359	99	15	25	19	20	20	114	24	19	21	30	20
南佃里	女	1,259	75	10	21	18	16	10	87	22	16	16	14	19
雅溝里	計	1,646	111	20	22	26	20	23	110	20	26	19	24	21
雅溝里	男	859	56	9	13	12	11	11	59	9	18	8	14	10
雅溝里	女	787	55	11	9	14	9	12	51	11	8	11	10	11
山犁里	計	6,549	496	106	100	98	94	98	460	97	98	82	92	91
山犁里	男	3,302	248	52	44	55	40	57	232	51	53	37	48	43
山犁里	女	3,247	248	54	56	43	54	41	228	46	45	45	44	48

彰化縣和美鎮各村里
現住人口數按性別及年齡分
中華民國104年9月底

區域別	性別	總計	合計 40~44歲	40歲	41歲	42歲	43歲	44歲	合計 45~49歲	45歲	46歲	47歲	48歲	49歲
嘉犁里	計	2,254	148	35	30	30	24	29	127	21	25	25	29	27
嘉犁里	男	1,199	78	18	17	15	12	16	70	12	14	15	17	12
嘉犁里	女	1,055	70	17	13	15	12	13	57	9	11	10	12	15
鐵山里	計	3,131	174	32	31	42	29	40	200	34	34	42	45	45
鐵山里	男	1,616	97	21	21	22	11	22	105	16	20	23	22	24
鐵山里	女	1,515	77	11	10	20	18	18	95	18	14	19	23	21
詔安里	計	2,246	181	35	54	28	22	42	210	41	45	46	43	35
詔安里	男	1,151	94	21	26	13	15	19	98	25	20	19	19	15
詔安里	女	1,095	87	14	28	15	7	23	112	16	25	27	24	20
柑井里	計	4,169	297	67	52	69	55	54	273	69	59	50	49	46
柑井里	男	2,137	154	35	29	31	30	29	146	44	26	26	26	24
柑井里	女	2,032	143	32	23	38	25	25	127	25	33	24	23	22
竹園里	計	1,101	69	8	15	16	13	17	69	19	9	19	13	9
竹園里	男	565	37	6	9	8	5	9	40	10	4	13	8	5
竹園里	女	536	32	2	6	8	8	8	29	9	5	6	5	4
新庄里	計	2,736	223	48	38	39	42	56	181	47	40	29	24	41
新庄里	男	1,427	114	29	18	20	24	23	98	25	29	14	11	19
新庄里	女	1,309	109	19	20	19	18	33	83	22	11	15	13	22
犁盛里	計	2,869	213	51	44	43	40	35	166	28	32	38	33	35
犁盛里	男	1,466	123	32	24	22	23	22	81	8	19	23	12	19
犁盛里	女	1,403	90	19	20	21	17	13	85	20	13	15	21	16
中寮里	計	1,348	96	19	22	19	21	15	97	21	16	27	14	19
中寮里	男	731	62	12	15	9	14	12	58	11	12	18	8	9
中寮里	女	617	34	7	7	10	7	3	39	10	4	9	6	10

彰化縣和美鎮各村里
現住人口數按性別及年齡分
中華民國104年9月底

區域別	性別	總計	合計 40~44歲	40歲	41歲	42歲	43歲	44歲	合計 45~49歲	45歲	46歲	47歲	48歲	49歲
中圍里	計	3,464	249	61	65	41	39	43	217	45	46	47	33	46
中圍里	男	1,818	138	35	40	21	22	20	119	22	24	23	20	30
中圍里	女	1,646	111	26	25	20	17	23	98	23	22	24	13	16
糖友里	計	5,032	461	70	91	85	106	109	440	83	111	99	71	76
糖友里	男	2,515	224	31	42	41	54	56	209	37	58	47	32	35
糖友里	女	2,517	237	39	49	44	52	53	231	46	53	52	39	41
塗厝里	計	2,085	141	28	31	30	20	32	141	23	31	21	37	29
塗厝里	男	1,098	71	14	14	16	12	15	79	14	21	14	18	12
塗厝里	女	987	70	14	17	14	8	17	62	9	10	7	19	17
地潭里	計	1,082	75	11	19	13	16	16	87	20	14	18	12	23
地潭里	男	569	42	2	11	10	9	10	49	11	5	12	6	15
地潭里	女	513	33	9	8	3	7	6	38	9	9	6	6	8
湖內里	計	1,422	95	22	15	18	18	22	116	24	21	27	25	19
湖內里	男	751	53	10	10	12	10	11	71	15	14	12	16	14
湖內里	女	671	42	12	5	6	8	11	45	9	7	15	9	5
嘉寶里	計	2,370	177	35	36	33	38	35	150	17	33	34	31	35
嘉寶里	男	1,232	92	17	17	16	18	24	87	10	18	19	20	20
嘉寶里	女	1,138	85	18	19	17	20	11	63	7	15	15	11	15
月眉里	計	3,796	264	57	49	54	44	60	232	38	52	38	50	54
月眉里	男	1,928	134	30	22	28	22	32	121	17	34	17	27	26
月眉里	女	1,868	130	27	27	26	22	28	111	21	18	21	23	28
好修里	計	1,989	112	25	16	28	20	23	130	26	23	23	33	25
好修里	男	1,049	65	17	10	13	11	14	78	10	18	11	23	16
好修里	女	940	47	8	6	15	9	9	52	16	5	12	10	9

彰化縣和美鎮各村里
現住人口數按性別及年齡分
中華民國104年9月底

區域別	性別	總計	合計 40~44歲	40歲	41歲	42歲	43歲	44歲	合計 45~49歲	45歲	46歲	47歲	48歲	49歲
仁愛里	計	3,320	217	47	43	37	49	41	300	68	64	62	54	52
仁愛里	男	1,599	94	23	19	14	18	20	142	31	27	33	27	24
仁愛里	女	1,721	123	24	24	23	31	21	158	37	37	29	27	28

彰化縣和美鎮各村里
現住人口數按性別及年齡分
中華民國104年9月底

區域別	性別	總計	合計 50~54歲	50歲	51歲	52歲	53歲	54歲	合計 55~59歲	55歲	56歲	57歲	58歲	59歲
和美鎮	計	90,956	6,876	1,395	1,372	1,372	1,352	1,385	6,391	1,373	1,292	1,279	1,110	1,337
和美鎮	男	46,464	3,440	683	661	700	699	697	3,238	674	659	653	554	698
和美鎮	女	44,492	3,436	712	711	672	653	688	3,153	699	633	626	556	639
竹營里	計	7,329	565	84	128	125	108	120	488	95	102	97	92	102
竹營里	男	3,688	257	31	55	59	50	62	239	55	47	45	43	49
竹營里	女	3,641	308	53	73	66	58	58	249	40	55	52	49	53
和東里	計	5,134	430	91	77	82	99	81	371	89	70	71	65	76
和東里	男	2,571	218	43	38	46	47	44	184	44	31	35	33	41
和東里	女	2,563	212	48	39	36	52	37	187	45	39	36	32	35
和南里	計	533	31	5	5	7	8	6	38	7	8	12	3	8
和南里	男	258	14	1	2	4	4	3	21	4	5	5	2	5
和南里	女	275	17	4	3	3	4	3	17	3	3	7	1	3
和北里	計	2,262	145	31	20	23	36	35	156	32	28	31	31	34
和北里	男	1,120	67	14	8	10	17	18	84	16	12	17	20	19
和北里	女	1,142	78	17	12	13	19	17	72	16	16	14	11	15
和西里	計	4,062	272	61	51	54	59	47	267	62	59	43	44	59
和西里	男	2,016	138	29	26	24	35	24	137	26	34	22	23	32
和西里	女	2,046	134	32	25	30	24	23	130	36	25	21	21	27
四張里	計	3,474	232	47	43	49	39	54	254	58	55	53	36	52
四張里	男	1,785	113	24	21	23	13	32	120	25	27	25	19	24
四張里	女	1,689	119	23	22	26	26	22	134	33	28	28	17	28
頭前里	計	2,055	163	38	30	32	33	30	121	32	25	29	17	18
頭前里	男	1,026	84	23	17	20	12	12	65	15	15	18	8	9
頭前里	女	1,029	79	15	13	12	21	18	56	17	10	11	9	9

彰化縣和美鎮各村里
現住人口數按性別及年齡分
中華民國104年9月底

區域別	性別	總計	合計 50~54歲	50歲	51歲	52歲	53歲	54歲	合計 55~59歲	55歲	56歲	57歲	58歲	59歲
還社里	計	1,015	81	16	11	19	19	16	76	16	12	17	11	20
還社里	男	525	46	6	7	7	13	13	34	7	6	10	2	9
還社里	女	490	35	10	4	12	6	3	42	9	6	7	9	11
面前里	計	2,655	198	44	41	38	36	39	174	38	36	38	29	33
面前里	男	1,330	97	24	20	19	17	17	86	18	14	20	14	20
面前里	女	1,325	101	20	21	19	19	22	88	20	22	18	15	13
鎮平里	計	3,384	263	50	55	52	48	58	231	46	61	35	31	58
鎮平里	男	1,773	130	26	25	28	25	26	115	19	32	19	18	27
鎮平里	女	1,611	133	24	30	24	23	32	116	27	29	16	13	31
大霞里	計	1,657	150	38	27	32	26	27	127	35	22	34	15	21
大霞里	男	870	74	20	11	19	16	8	70	20	12	16	11	11
大霞里	女	787	76	18	16	13	10	19	57	15	10	18	4	10
源埤里	計	2,169	169	42	29	43	28	27	147	42	24	29	24	28
源埤里	男	1,131	95	22	16	26	16	15	88	27	15	14	12	20
源埤里	女	1,038	74	20	13	17	12	12	59	15	9	15	12	8
南佃里	計	2,618	218	48	53	35	50	32	178	50	28	35	36	29
南佃里	男	1,359	106	21	23	23	20	19	91	27	12	17	17	18
南佃里	女	1,259	112	27	30	12	30	13	87	23	16	18	19	11
雅溝里	計	1,646	130	33	27	29	22	19	101	15	23	23	12	28
雅溝里	男	859	70	20	12	16	11	11	56	10	12	13	6	15
雅溝里	女	787	60	13	15	13	11	8	45	5	11	10	6	13
山犁里	計	6,549	461	83	101	84	87	106	404	83	89	71	67	94
山犁里	男	3,302	221	43	46	41	37	54	180	37	44	26	28	45
山犁里	女	3,247	240	40	55	43	50	52	224	46	45	45	39	49

彰化縣和美鎮各村里
現住人口數按性別及年齡分
中華民國104年9月底

區域別	性別	總計	合計 50~54歲	50歲	51歲	52歲	53歲	54歲	合計 55~59歲	55歲	56歲	57歲	58歲	59歲
嘉犁里	計	2,254	181	39	39	36	30	37	189	36	30	40	38	45
嘉犁里	男	1,199	86	15	19	23	15	14	101	20	19	21	16	25
嘉犁里	女	1,055	95	24	20	13	15	23	88	16	11	19	22	20
鐵山里	計	3,131	231	33	44	54	41	59	259	55	53	43	52	56
鐵山里	男	1,616	115	15	25	23	29	23	119	21	27	15	26	30
鐵山里	女	1,515	116	18	19	31	12	36	140	34	26	28	26	26
詔安里	計	2,246	181	42	41	37	29	32	178	36	33	33	40	36
詔安里	男	1,151	90	19	22	23	15	11	87	16	14	17	18	22
詔安里	女	1,095	91	23	19	14	14	21	91	20	19	16	22	14
柑井里	計	4,169	303	66	53	62	53	69	270	49	47	70	43	61
柑井里	男	2,137	161	35	27	30	26	43	137	24	21	44	20	28
柑井里	女	2,032	142	31	26	32	27	26	133	25	26	26	23	33
竹園里	計	1,101	77	12	13	20	15	17	85	23	13	22	10	17
竹園里	男	565	33	5	6	7	7	8	39	11	6	8	5	9
竹園里	女	536	44	7	7	13	8	9	46	12	7	14	5	8
新庄里	計	2,736	211	42	53	37	51	28	219	40	46	40	44	49
新庄里	男	1,427	122	23	32	25	29	13	119	21	18	29	23	28
新庄里	女	1,309	89	19	21	12	22	15	100	19	28	11	21	21
犁盛里	計	2,869	202	40	40	41	41	40	191	44	39	40	39	29
犁盛里	男	1,466	103	18	17	19	30	19	92	14	20	23	21	14
犁盛里	女	1,403	99	22	23	22	11	21	99	30	19	17	18	15
中寮里	計	1,348	84	19	17	14	14	20	95	21	20	22	12	20
中寮里	男	731	40	11	7	5	8	9	58	12	13	13	7	13
中寮里	女	617	44	8	10	9	6	11	37	9	7	9	5	7

彰化縣和美鎮各村里
現住人口數按性別及年齡分
中華民國104年9月底

區域別	性別	總計	合計 50~54歲	50歲	51歲	52歲	53歲	54歲	合計 55~59歲	55歲	56歲	57歲	58歲	59歲
中圍里	計	3,464	249	47	50	46	56	50	283	69	63	62	41	48
中圍里	男	1,818	119	19	28	19	30	23	156	38	34	35	20	29
中圍里	女	1,646	130	28	22	27	26	27	127	31	29	27	21	19
糖友里	計	5,032	415	94	72	79	81	89	337	73	58	72	59	75
糖友里	男	2,515	198	54	27	29	38	50	147	29	32	32	28	26
糖友里	女	2,517	217	40	45	50	43	39	190	44	26	40	31	49
塗厝里	計	2,085	144	26	26	29	31	32	153	29	38	27	29	30
塗厝里	男	1,098	75	12	16	15	16	16	87	18	21	13	15	20
塗厝里	女	987	69	14	10	14	15	16	66	11	17	14	14	10
地潭里	計	1,082	92	22	20	17	18	15	74	14	15	15	15	15
地潭里	男	569	49	11	11	9	10	8	46	10	8	7	10	11
地潭里	女	513	43	11	9	8	8	7	28	4	7	8	5	4
湖內里	計	1,422	113	20	26	22	27	18	97	26	21	15	20	15
湖內里	男	751	65	15	13	14	14	9	58	13	12	10	15	8
湖內里	女	671	48	5	13	8	13	9	39	13	9	5	5	7
嘉寶里	計	2,370	214	52	43	36	40	43	144	23	28	30	28	35
嘉寶里	男	1,232	117	25	19	24	30	19	81	12	19	15	16	19
嘉寶里	女	1,138	97	27	24	12	10	24	63	11	9	15	12	16
月眉里	計	3,796	244	47	47	38	51	61	301	57	70	48	59	67
月眉里	男	1,928	122	25	23	16	26	32	152	32	38	25	26	31
月眉里	女	1,868	122	22	24	22	25	29	149	25	32	23	33	36
好修里	計	1,989	167	34	36	31	34	32	145	29	24	38	22	32
好修里	男	1,049	94	15	19	21	21	18	77	12	10	23	10	22
好修里	女	940	73	19	17	10	13	14	68	17	14	15	12	10

彰化縣和美鎮各村里
 現住人口數按性別及年齡分
 中華民國104年9月底

區域別	性別	總計	合計 50~54歲	50歲	51歲	52歲	53歲	54歲	合計 55~59歲	55歲	56歲	57歲	58歲	59歲
仁愛里	計	3,320	260	49	54	69	42	46	238	49	52	44	46	47
仁愛里	男	1,599	121	19	23	33	22	24	112	21	29	21	22	19
仁愛里	女	1,721	139	30	31	36	20	22	126	28	23	23	24	28

彰化縣和美鎮各村里
現住人口數按性別及年齡分
中華民國104年9月底

區域別	性別	總計	合計 60~64歲	60歲	61歲	62歲	63歲	64歲	合計 65~69歲	65歲	66歲	67歲	68歲	69歲
和美鎮	計	90,956	5,342	1,184	1,072	1,066	1,046	974	3,015	770	731	601	546	367
和美鎮	男	46,464	2,741	625	531	554	534	497	1,490	387	375	305	258	165
和美鎮	女	44,492	2,601	559	541	512	512	477	1,525	383	356	296	288	202
竹營里	計	7,329	371	91	76	74	67	63	182	54	45	25	40	18
竹營里	男	3,688	195	54	37	38	32	34	85	26	22	13	15	9
竹營里	女	3,641	176	37	39	36	35	29	97	28	23	12	25	9
和東里	計	5,134	283	60	59	64	55	45	200	56	46	32	42	24
和東里	男	2,571	132	32	24	29	25	22	102	25	21	21	22	13
和東里	女	2,563	151	28	35	35	30	23	98	31	25	11	20	11
和南里	計	533	29	6	10	3	3	7	15	3	2	4	5	1
和南里	男	258	15	2	6	2	2	3	6	2	2	0	2	0
和南里	女	275	14	4	4	1	1	4	9	1	0	4	3	1
和北里	計	2,262	133	24	27	26	23	33	95	27	17	18	23	10
和北里	男	1,120	63	8	13	15	9	18	46	15	9	7	11	4
和北里	女	1,142	70	16	14	11	14	15	49	12	8	11	12	6
和西里	計	4,062	244	49	42	45	58	50	161	39	36	33	29	24
和西里	男	2,016	107	21	18	19	26	23	79	24	20	15	12	8
和西里	女	2,046	137	28	24	26	32	27	82	15	16	18	17	16
四張里	計	3,474	232	58	51	41	39	43	116	31	28	19	21	17
四張里	男	1,785	118	30	26	23	21	18	63	18	18	11	9	7
四張里	女	1,689	114	28	25	18	18	25	53	13	10	8	12	10
頭前里	計	2,055	102	21	24	30	15	12	43	6	14	16	4	3
頭前里	男	1,026	50	13	11	11	8	7	22	3	9	5	3	2
頭前里	女	1,029	52	8	13	19	7	5	21	3	5	11	1	1

彰化縣和美鎮各村里
現住人口數按性別及年齡分
中華民國104年9月底

區域別	性別	總計	合計 60~64歲	60歲	61歲	62歲	63歲	64歲	合計 65~69歲	65歲	66歲	67歲	68歲	69歲
還社里	計	1,015	73	17	15	15	15	11	36	11	15	4	4	2
還社里	男	525	43	11	12	9	5	6	21	6	9	2	2	2
還社里	女	490	30	6	3	6	10	5	15	5	6	2	2	0
面前里	計	2,655	152	33	30	26	32	31	86	20	20	17	18	11
面前里	男	1,330	82	20	14	11	17	20	35	10	4	9	9	3
面前里	女	1,325	70	13	16	15	15	11	51	10	16	8	9	8
鎮平里	計	3,384	236	51	45	45	47	48	108	23	26	24	24	11
鎮平里	男	1,773	118	32	20	20	26	20	56	11	17	11	10	7
鎮平里	女	1,611	118	19	25	25	21	28	52	12	9	13	14	4
大霞里	計	1,657	85	21	20	12	18	14	50	11	18	11	7	3
大霞里	男	870	47	10	13	6	10	8	24	5	10	4	3	2
大霞里	女	787	38	11	7	6	8	6	26	6	8	7	4	1
源埤里	計	2,169	121	23	25	23	29	21	62	21	12	14	10	5
源埤里	男	1,131	62	13	10	11	16	12	33	11	7	7	6	2
源埤里	女	1,038	59	10	15	12	13	9	29	10	5	7	4	3
南佃里	計	2,618	143	32	27	32	31	21	76	19	15	18	12	12
南佃里	男	1,359	82	20	9	20	20	13	36	12	9	6	6	3
南佃里	女	1,259	61	12	18	12	11	8	40	7	6	12	6	9
雅溝里	計	1,646	104	17	23	27	20	17	59	14	16	12	7	10
雅溝里	男	859	57	7	13	17	11	9	29	7	6	7	4	5
雅溝里	女	787	47	10	10	10	9	8	30	7	10	5	3	5
山犁里	計	6,549	322	67	68	66	64	57	181	55	43	30	31	22
山犁里	男	3,302	154	31	35	29	31	28	90	29	25	11	14	11
山犁里	女	3,247	168	36	33	37	33	29	91	26	18	19	17	11

彰化縣和美鎮各村里
現住人口數按性別及年齡分
中華民國104年9月底

區域別	性別	總計	合計 60~64歲	60歲	61歲	62歲	63歲	64歲	合計 65~69歲	65歲	66歲	67歲	68歲	69歲
嘉犁里	計	2,254	159	44	28	22	35	30	72	23	19	9	12	9
嘉犁里	男	1,199	92	23	15	14	21	19	33	12	11	1	7	2
嘉犁里	女	1,055	67	21	13	8	14	11	39	11	8	8	5	7
鐵山里	計	3,131	235	54	50	47	39	45	132	35	26	33	21	17
鐵山里	男	1,616	121	22	28	25	21	25	67	16	13	21	9	8
鐵山里	女	1,515	114	32	22	22	18	20	65	19	13	12	12	9
詔安里	計	2,246	152	26	31	30	38	27	91	23	23	22	16	7
詔安里	男	1,151	82	16	18	17	19	12	41	13	8	10	6	4
詔安里	女	1,095	70	10	13	13	19	15	50	10	15	12	10	3
柑井里	計	4,169	226	46	57	42	37	44	154	33	40	24	24	33
柑井里	男	2,137	110	21	22	25	22	20	81	16	24	11	14	16
柑井里	女	2,032	116	25	35	17	15	24	73	17	16	13	10	17
竹園里	計	1,101	65	12	12	15	12	14	38	11	10	9	3	5
竹園里	男	565	42	9	7	9	8	9	19	4	6	5	3	1
竹園里	女	536	23	3	5	6	4	5	19	7	4	4	0	4
新庄里	計	2,736	198	42	39	35	41	41	124	36	31	27	23	7
新庄里	男	1,427	93	22	21	18	15	17	64	19	16	16	11	2
新庄里	女	1,309	105	20	18	17	26	24	60	17	15	11	12	5
犁盛里	計	2,869	203	46	41	50	36	30	125	25	30	29	24	17
犁盛里	男	1,466	102	25	20	28	16	13	63	12	15	18	10	8
犁盛里	女	1,403	101	21	21	22	20	17	62	13	15	11	14	9
中寮里	計	1,348	92	18	18	30	13	13	44	9	14	7	9	5
中寮里	男	731	48	8	10	14	8	8	26	5	8	5	5	3
中寮里	女	617	44	10	8	16	5	5	18	4	6	2	4	2

彰化縣和美鎮各村里
現住人口數按性別及年齡分
中華民國104年9月底

區域別	性別	總計	合計 60~64歲	60歲	61歲	62歲	63歲	64歲	合計 65~69歲	65歲	66歲	67歲	68歲	69歲
中圍里	計	3,464	213	48	39	39	44	43	126	37	31	27	21	10
中圍里	男	1,818	112	27	18	22	28	17	62	14	17	18	10	3
中圍里	女	1,646	101	21	21	17	16	26	64	23	14	9	11	7
糖友里	計	5,032	238	66	42	49	38	43	105	21	26	27	17	14
糖友里	男	2,515	110	27	20	24	18	21	52	11	11	16	6	8
糖友里	女	2,517	128	39	22	25	20	22	53	10	15	11	11	6
塗厝里	計	2,085	124	29	21	26	24	24	85	16	21	22	18	8
塗厝里	男	1,098	73	15	15	18	12	13	47	11	8	14	9	5
塗厝里	女	987	51	14	6	8	12	11	38	5	13	8	9	3
地潭里	計	1,082	48	14	9	6	11	8	33	4	9	6	10	4
地潭里	男	569	34	11	7	3	7	6	16	2	3	4	4	3
地潭里	女	513	14	3	2	3	4	2	17	2	6	2	6	1
湖內里	計	1,422	91	23	14	23	16	15	51	12	10	15	7	7
湖內里	男	751	51	13	6	14	10	8	26	7	4	8	4	3
湖內里	女	671	40	10	8	9	6	7	25	5	6	7	3	4
嘉寶里	計	2,370	125	26	21	31	27	20	80	22	14	19	17	8
嘉寶里	男	1,232	65	16	11	14	14	10	35	9	6	9	9	2
嘉寶里	女	1,138	60	10	10	17	13	10	45	13	8	10	8	6
月眉里	計	3,796	262	62	52	46	56	46	143	33	45	24	21	20
月眉里	男	1,928	136	32	26	22	28	28	60	12	20	9	11	8
月眉里	女	1,868	126	30	26	24	28	18	83	21	25	15	10	12
好修里	計	1,989	130	26	26	25	29	24	75	18	19	14	11	13
好修里	男	1,049	71	14	14	17	13	13	38	9	9	6	6	8
好修里	女	940	59	12	12	8	16	11	37	9	10	8	5	5

彰化縣和美鎮各村里
現住人口數按性別及年齡分
中華民國104年9月底

區域別	性別	總計	合計 60~64歲	60歲	61歲	62歲	63歲	64歲	合計 65~69歲	65歲	66歲	67歲	68歲	69歲
仁愛里	計	3,320	151	32	30	21	34	34	67	22	10	10	15	10
仁愛里	男	1,599	74	20	12	10	15	17	33	11	8	5	6	3
仁愛里	女	1,721	77	12	18	11	19	17	34	11	2	5	9	7

彰化縣和美鎮各村里
現住人口數按性別及年齡分
中華民國104年9月底

區域別	性別	總計	合計 70~74歲	70歲	71歲	72歲	73歲	74歲	合計 75~79歲	75歲	76歲	77歲	78歲	79歲
和美鎮	計	90,956	2,114	393	442	428	462	389	2,006	404	443	390	411	358
和美鎮	男	46,464	1,004	186	223	196	212	187	884	177	205	164	194	144
和美鎮	女	44,492	1,110	207	219	232	250	202	1,122	227	238	226	217	214
竹營里	計	7,329	138	28	25	29	33	23	109	21	30	22	22	14
竹營里	男	3,688	58	10	7	14	15	12	43	8	11	9	10	5
竹營里	女	3,641	80	18	18	15	18	11	66	13	19	13	12	9
和東里	計	5,134	98	25	15	23	17	18	108	19	23	29	17	20
和東里	男	2,571	47	13	8	12	6	8	42	7	10	11	6	8
和東里	女	2,563	51	12	7	11	11	10	66	12	13	18	11	12
和南里	計	533	23	4	3	4	4	8	25	4	4	6	6	5
和南里	男	258	11	2	0	3	2	4	9	2	1	3	2	1
和南里	女	275	12	2	3	1	2	4	16	2	3	3	4	4
和北里	計	2,262	54	11	14	10	8	11	36	9	5	5	10	7
和北里	男	1,120	21	4	6	5	4	2	13	3	1	3	4	2
和北里	女	1,142	33	7	8	5	4	9	23	6	4	2	6	5
和西里	計	4,062	131	26	21	30	30	24	130	29	35	21	25	20
和西里	男	2,016	61	11	13	11	15	11	62	14	18	7	13	10
和西里	女	2,046	70	15	8	19	15	13	68	15	17	14	12	10
四張里	計	3,474	68	5	19	17	18	9	52	12	10	15	9	6
四張里	男	1,785	39	2	11	8	12	6	24	5	3	6	6	4
四張里	女	1,689	29	3	8	9	6	3	28	7	7	9	3	2
頭前里	計	2,055	35	4	7	7	8	9	50	10	11	8	12	9
頭前里	男	1,026	16	4	3	3	2	4	19	6	1	3	4	5
頭前里	女	1,029	19	0	4	4	6	5	31	4	10	5	8	4

彰化縣和美鎮各村里
現住人口數按性別及年齡分
中華民國104年9月底

區域別	性別	總計	合計 70~74歲	70歲	71歲	72歲	73歲	74歲	合計 75~79歲	75歲	76歲	77歲	78歲	79歲
還社里	計	1,015	30	3	5	7	7	8	17	0	2	10	3	2
還社里	男	525	11	0	1	3	2	5	5	0	0	3	1	1
還社里	女	490	19	3	4	4	5	3	12	0	2	7	2	1
面前里	計	2,655	60	17	14	12	10	7	44	6	8	9	12	9
面前里	男	1,330	31	8	9	8	2	4	20	4	5	3	5	3
面前里	女	1,325	29	9	5	4	8	3	24	2	3	6	7	6
鎮平里	計	3,384	83	16	21	13	23	10	68	18	12	14	15	9
鎮平里	男	1,773	40	6	12	6	11	5	35	9	6	7	9	4
鎮平里	女	1,611	43	10	9	7	12	5	33	9	6	7	6	5
大霞里	計	1,657	51	6	15	12	12	6	43	7	8	8	8	12
大霞里	男	870	21	2	7	3	5	4	21	2	4	5	3	7
大霞里	女	787	30	4	8	9	7	2	22	5	4	3	5	5
源埤里	計	2,169	50	8	11	10	9	12	64	11	17	11	14	11
源埤里	男	1,131	25	5	7	6	2	5	30	3	7	6	11	3
源埤里	女	1,038	25	3	4	4	7	7	34	8	10	5	3	8
南佃里	計	2,618	55	13	8	13	15	6	54	9	8	15	12	10
南佃里	男	1,359	25	5	3	6	8	3	24	3	3	8	6	4
南佃里	女	1,259	30	8	5	7	7	3	30	6	5	7	6	6
雅溝里	計	1,646	50	12	8	11	8	11	53	10	15	14	9	5
雅溝里	男	859	27	7	7	3	3	7	24	4	7	7	5	1
雅溝里	女	787	23	5	1	8	5	4	29	6	8	7	4	4
山犁里	計	6,549	131	24	30	20	29	28	120	24	28	24	23	21
山犁里	男	3,302	57	13	12	9	13	10	52	13	11	11	9	8
山犁里	女	3,247	74	11	18	11	16	18	68	11	17	13	14	13

彰化縣和美鎮各村里
現住人口數按性別及年齡分
中華民國104年9月底

區域別	性別	總計	合計 70~74歲	70歲	71歲	72歲	73歲	74歲	合計 75~79歲	75歲	76歲	77歲	78歲	79歲
嘉犁里	計	2,254	32	9	4	4	8	7	47	10	10	7	9	11
嘉犁里	男	1,199	19	3	2	3	5	6	21	2	3	3	6	7
嘉犁里	女	1,055	13	6	2	1	3	1	26	8	7	4	3	4
鐵山里	計	3,131	64	9	18	12	15	10	82	20	17	17	15	13
鐵山里	男	1,616	29	4	10	7	5	3	38	10	10	8	6	4
鐵山里	女	1,515	35	5	8	5	10	7	44	10	7	9	9	9
詔安里	計	2,246	59	8	21	7	9	14	48	9	10	8	10	11
詔安里	男	1,151	26	4	10	2	5	5	23	5	6	2	6	4
詔安里	女	1,095	33	4	11	5	4	9	25	4	4	6	4	7
柑井里	計	4,169	94	17	15	27	16	19	103	26	27	13	17	20
柑井里	男	2,137	46	10	10	13	6	7	44	11	16	5	6	6
柑井里	女	2,032	48	7	5	14	10	12	59	15	11	8	11	14
竹園里	計	1,101	28	2	8	4	6	8	24	7	5	5	7	0
竹園里	男	565	12	0	3	3	2	4	9	2	1	2	4	0
竹園里	女	536	16	2	5	1	4	4	15	5	4	3	3	0
新庄里	計	2,736	91	16	15	22	23	15	60	8	18	11	12	11
新庄里	男	1,427	32	2	7	8	11	4	33	4	11	7	5	6
新庄里	女	1,309	59	14	8	14	12	11	27	4	7	4	7	5
犁盛里	計	2,869	93	16	28	18	15	16	57	14	6	11	12	14
犁盛里	男	1,466	59	8	20	12	9	10	27	7	3	4	8	5
犁盛里	女	1,403	34	8	8	6	6	6	30	7	3	7	4	9
中寮里	計	1,348	38	7	4	8	13	6	59	10	12	11	10	16
中寮里	男	731	17	3	3	2	7	2	29	6	6	5	2	10
中寮里	女	617	21	4	1	6	6	4	30	4	6	6	8	6

彰化縣和美鎮各村里
現住人口數按性別及年齡分
中華民國104年9月底

區域別	性別	總計	合計 70~74歲	70歲	71歲	72歲	73歲	74歲	合計 75~79歲	75歲	76歲	77歲	78歲	79歲
中圍里	計	3,464	88	20	16	12	24	16	76	23	20	11	13	9
中圍里	男	1,818	50	12	10	4	13	11	31	9	9	6	4	3
中圍里	女	1,646	38	8	6	8	11	5	45	14	11	5	9	6
糖友里	計	5,032	48	13	9	10	9	7	36	10	9	5	7	5
糖友里	男	2,515	21	5	4	4	4	4	13	2	2	2	6	1
糖友里	女	2,517	27	8	5	6	5	3	23	8	7	3	1	4
塗厝里	計	2,085	65	15	15	16	8	11	69	7	20	11	17	14
塗厝里	男	1,098	34	8	5	10	4	7	29	4	9	4	7	5
塗厝里	女	987	31	7	10	6	4	4	40	3	11	7	10	9
地潭里	計	1,082	36	3	13	6	7	7	44	7	7	8	13	9
地潭里	男	569	17	2	3	2	5	5	19	4	4	3	6	2
地潭里	女	513	19	1	10	4	2	2	25	3	3	5	7	7
湖內里	計	1,422	50	9	9	9	12	11	55	13	9	8	17	8
湖內里	男	751	21	4	4	4	6	3	26	6	4	3	11	2
湖內里	女	671	29	5	5	5	6	8	29	7	5	5	6	6
嘉寶里	計	2,370	63	11	9	9	22	12	80	14	14	17	20	15
嘉寶里	男	1,232	36	7	4	5	12	8	35	4	7	6	9	9
嘉寶里	女	1,138	27	4	5	4	10	4	45	10	7	11	11	6
月眉里	計	3,796	101	15	18	23	25	20	84	11	22	20	15	16
月眉里	男	1,928	47	10	9	9	11	8	36	6	14	5	6	5
月眉里	女	1,868	54	5	9	14	14	12	48	5	8	15	9	11
好修里	計	1,989	50	13	11	10	9	7	57	14	11	9	10	13
好修里	男	1,049	27	9	7	5	3	3	24	4	6	7	2	5
好修里	女	940	23	4	4	5	6	4	33	10	5	2	8	8

彰化縣和美鎮各村里
現住人口數按性別及年齡分
中華民國104年9月底

區域別	性別	總計	合計 70~74歲	70歲	71歲	72歲	73歲	74歲	合計 75~79歲	75歲	76歲	77歲	78歲	79歲
仁愛里	計	3,320	57	8	13	13	10	13	52	12	10	7	10	13
仁愛里	男	1,599	21	3	6	3	2	7	24	8	6	0	6	4
仁愛里	女	1,721	36	5	7	10	8	6	28	4	4	7	4	9

彰化縣和美鎮各村里
現住人口數按性別及年齡分
中華民國104年9月底

區域別	性別	總計	合計 80~84歲	80歲	81歲	82歲	83歲	84歲	合計 85~89歲	85歲	86歲	87歲	88歲	89歲
和美鎮	計	90,956	1,438	315	307	311	271	234	745	205	163	145	131	101
和美鎮	男	46,464	595	138	125	124	117	91	280	84	55	62	47	32
和美鎮	女	44,492	843	177	182	187	154	143	465	121	108	83	84	69
竹營里	計	7,329	95	30	19	21	14	11	40	12	11	5	7	5
竹營里	男	3,688	40	12	7	8	9	4	14	6	1	2	3	2
竹營里	女	3,641	55	18	12	13	5	7	26	6	10	3	4	3
和東里	計	5,134	82	26	11	17	17	11	55	11	8	14	13	9
和東里	男	2,571	35	12	7	7	6	3	19	5	3	5	4	2
和東里	女	2,563	47	14	4	10	11	8	36	6	5	9	9	7
和南里	計	533	21	6	2	5	4	4	11	3	2	5	0	1
和南里	男	258	8	2	1	1	1	3	6	3	0	2	0	1
和南里	女	275	13	4	1	4	3	1	5	0	2	3	0	0
和北里	計	2,262	27	2	5	10	6	4	11	3	1	4	3	0
和北里	男	1,120	8	0	1	3	2	2	2	1	0	0	1	0
和北里	女	1,142	19	2	4	7	4	2	9	2	1	4	2	0
和西里	計	4,062	55	16	12	8	10	9	33	11	6	6	4	6
和西里	男	2,016	18	7	4	0	3	4	16	5	2	4	2	3
和西里	女	2,046	37	9	8	8	7	5	17	6	4	2	2	3
四張里	計	3,474	36	5	10	10	6	5	19	6	5	5	1	2
四張里	男	1,785	17	2	4	6	3	2	5	3	0	2	0	0
四張里	女	1,689	19	3	6	4	3	3	14	3	5	3	1	2
頭前里	計	2,055	35	10	5	9	5	6	24	8	5	6	1	4
頭前里	男	1,026	12	4	3	3	0	2	12	5	1	4	1	1
頭前里	女	1,029	23	6	2	6	5	4	12	3	4	2	0	3

彰化縣和美鎮各村里
現住人口數按性別及年齡分
中華民國104年9月底

區域別	性別	總計	合計 80~84歲	80歲	81歲	82歲	83歲	84歲	合計 85~89歲	85歲	86歲	87歲	88歲	89歲
還社里	計	1,015	23	6	4	3	4	6	16	1	3	3	4	5
還社里	男	525	12	3	1	1	3	4	4	0	1	1	0	2
還社里	女	490	11	3	3	2	1	2	12	1	2	2	4	3
面前里	計	2,655	33	7	10	6	3	7	15	5	3	3	3	1
面前里	男	1,330	8	2	4	1	0	1	4	3	0	1	0	0
面前里	女	1,325	25	5	6	5	3	6	11	2	3	2	3	1
鎮平里	計	3,384	64	13	14	12	16	9	31	7	9	4	7	4
鎮平里	男	1,773	28	5	7	5	8	3	14	2	6	4	0	2
鎮平里	女	1,611	36	8	7	7	8	6	17	5	3	0	7	2
大霞里	計	1,657	33	6	4	10	7	6	13	4	1	2	3	3
大霞里	男	870	18	3	3	5	4	3	5	1	1	2	1	0
大霞里	女	787	15	3	1	5	3	3	8	3	0	0	2	3
源埤里	計	2,169	48	9	11	12	7	9	19	5	2	7	2	3
源埤里	男	1,131	20	6	4	3	5	2	6	1	0	2	1	2
源埤里	女	1,038	28	3	7	9	2	7	13	4	2	5	1	1
南佃里	計	2,618	49	8	10	11	11	9	16	5	2	2	4	3
南佃里	男	1,359	20	2	4	4	6	4	9	3	1	1	2	2
南佃里	女	1,259	29	6	6	7	5	5	7	2	1	1	2	1
雅溝里	計	1,646	28	5	11	1	8	3	16	4	1	4	3	4
雅溝里	男	859	11	4	2	0	4	1	8	2	0	3	2	1
雅溝里	女	787	17	1	9	1	4	2	8	2	1	1	1	3
山犁里	計	6,549	54	10	14	13	12	5	18	8	1	4	3	2
山犁里	男	3,302	20	3	6	2	7	2	8	4	0	1	1	2
山犁里	女	3,247	34	7	8	11	5	3	10	4	1	3	2	0

彰化縣和美鎮各村里
現住人口數按性別及年齡分
中華民國104年9月底

區域別	性別	總計	合計 80~84歲	80歲	81歲	82歲	83歲	84歲	合計 85~89歲	85歲	86歲	87歲	88歲	89歲
嘉犁里	計	2,254	47	8	9	7	13	10	19	4	5	3	3	4
嘉犁里	男	1,199	21	2	2	4	8	5	7	3	1	0	2	1
嘉犁里	女	1,055	26	6	7	3	5	5	12	1	4	3	1	3
鐵山里	計	3,131	46	14	13	7	6	6	45	11	13	7	9	5
鐵山里	男	1,616	22	8	5	4	3	2	13	4	3	1	4	1
鐵山里	女	1,515	24	6	8	3	3	4	32	7	10	6	5	4
詔安里	計	2,246	31	5	4	12	6	4	12	5	1	1	2	3
詔安里	男	1,151	14	3	2	4	3	2	5	2	1	0	2	0
詔安里	女	1,095	17	2	2	8	3	2	7	3	0	1	0	3
柑井里	計	4,169	64	12	17	17	7	11	29	8	9	3	6	3
柑井里	男	2,137	25	2	8	9	3	3	7	3	1	1	1	1
柑井里	女	2,032	39	10	9	8	4	8	22	5	8	2	5	2
竹園里	計	1,101	22	2	6	3	5	6	4	1	0	1	0	2
竹園里	男	565	9	0	1	1	3	4	1	1	0	0	0	0
竹園里	女	536	13	2	5	2	2	2	3	0	0	1	0	2
新庄里	計	2,736	47	8	14	12	6	7	26	8	8	5	3	2
新庄里	男	1,427	20	2	4	8	2	4	10	3	3	3	0	1
新庄里	女	1,309	27	6	10	4	4	3	16	5	5	2	3	1
犁盛里	計	2,869	51	8	10	14	8	11	26	8	7	3	4	4
犁盛里	男	1,466	19	5	3	4	3	4	6	2	1	0	2	1
犁盛里	女	1,403	32	3	7	10	5	7	20	6	6	3	2	3
中寮里	計	1,348	38	4	9	7	8	10	21	3	4	8	4	2
中寮里	男	731	16	0	6	6	3	1	9	0	2	3	4	0
中寮里	女	617	22	4	3	1	5	9	12	3	2	5	0	2

彰化縣和美鎮各村里
現住人口數按性別及年齡分
中華民國104年9月底

區域別	性別	總計	合計 80~84歲	80歲	81歲	82歲	83歲	84歲	合計 85~89歲	85歲	86歲	87歲	88歲	89歲
中圍里	計	3,464	48	13	9	10	10	6	47	15	11	7	11	3
中圍里	男	1,818	18	5	3	5	2	3	17	5	6	2	3	1
中圍里	女	1,646	30	8	6	5	8	3	30	10	5	5	8	2
糖友里	計	5,032	24	4	10	5	2	3	16	7	6	1	1	1
糖友里	男	2,515	11	3	5	1	0	2	7	2	5	0	0	0
糖友里	女	2,517	13	1	5	4	2	1	9	5	1	1	1	1
塗厝里	計	2,085	48	12	7	13	11	5	31	10	6	3	9	3
塗厝里	男	1,098	20	7	4	3	4	2	16	4	3	3	6	0
塗厝里	女	987	28	5	3	10	7	3	15	6	3	0	3	3
地潭里	計	1,082	29	4	3	6	6	10	18	4	7	4	1	2
地潭里	男	569	12	2	3	3	0	4	5	0	3	2	0	0
地潭里	女	513	17	2	0	3	6	6	13	4	4	2	1	2
湖內里	計	1,422	43	10	8	11	10	4	21	4	3	7	3	4
湖內里	男	751	22	8	3	5	5	1	9	1	2	4	1	1
湖內里	女	671	21	2	5	6	5	3	12	3	1	3	2	3
嘉寶里	計	2,370	59	13	13	16	8	9	34	9	11	4	3	7
嘉寶里	男	1,232	24	6	2	9	5	2	11	0	3	3	0	5
嘉寶里	女	1,138	35	7	11	7	3	7	23	9	8	1	3	2
月眉里	計	3,796	66	19	12	7	17	11	30	9	8	8	3	2
月眉里	男	1,928	30	8	6	3	5	8	14	5	3	4	2	0
月眉里	女	1,868	36	11	6	4	12	3	16	4	5	4	1	2
好修里	計	1,989	54	15	10	7	13	9	17	5	2	4	4	2
好修里	男	1,049	24	8	5	3	4	4	5	4	0	1	0	0
好修里	女	940	30	7	5	4	9	5	12	1	2	3	4	2

彰化縣和美鎮各村里
現住人口數按性別及年齡分
中華民國104年9月底

區域別	性別	總計	合計 80~84歲	80歲	81歲	82歲	83歲	84歲	合計 85~89歲	85歲	86歲	87歲	88歲	89歲
仁愛里	計	3,320	38	5	11	9	5	8	12	1	2	2	7	0
仁愛里	男	1,599	13	2	5	3	3	0	6	1	2	1	2	0
仁愛里	女	1,721	25	3	6	6	2	8	6	0	0	1	5	0

彰化縣和美鎮各村里
現住人口數按性別及年齡分
中華民國104年9月底

區域別	性別	總計	合計 90~94歲	90歲	91歲	92歲	93歲	94歲	合計 95~99歲	95歲	96歲	97歲	98歲	99歲
和美鎮	計	90,956	210	69	49	47	23	22	38	14	11	8	4	1
和美鎮	男	46,464	78	26	17	20	8	7	7	2	4	1	0	0
和美鎮	女	44,492	132	43	32	27	15	15	31	12	7	7	4	1
竹營里	計	7,329	19	8	4	4	1	2	2	1	1	0	0	0
竹營里	男	3,688	9	2	2	3	1	1	0	0	0	0	0	0
竹營里	女	3,641	10	6	2	1	0	1	2	1	1	0	0	0
和東里	計	5,134	13	3	1	4	2	3	2	0	1	1	0	0
和東里	男	2,571	3	0	1	1	0	1	0	0	0	0	0	0
和東里	女	2,563	10	3	0	3	2	2	2	0	1	1	0	0
和南里	計	533	2	1	0	1	0	0	0	0	0	0	0	0
和南里	男	258	1	1	0	0	0	0	0	0	0	0	0	0
和南里	女	275	1	0	0	1	0	0	0	0	0	0	0	0
和北里	計	2,262	7	1	3	1	2	0	1	1	0	0	0	0
和北里	男	1,120	3	1	1	1	0	0	0	0	0	0	0	0
和北里	女	1,142	4	0	2	0	2	0	1	1	0	0	0	0
和西里	計	4,062	9	4	2	1	1	1	0	0	0	0	0	0
和西里	男	2,016	4	3	0	0	1	0	0	0	0	0	0	0
和西里	女	2,046	5	1	2	1	0	1	0	0	0	0	0	0
四張里	計	3,474	2	0	1	1	0	0	1	0	0	0	1	0
四張里	男	1,785	0	0	0	0	0	0	0	0	0	0	0	0
四張里	女	1,689	2	0	1	1	0	0	1	0	0	0	1	0
頭前里	計	2,055	2	0	1	0	0	1	0	0	0	0	0	0
頭前里	男	1,026	0	0	0	0	0	0	0	0	0	0	0	0
頭前里	女	1,029	2	0	1	0	0	1	0	0	0	0	0	0

彰化縣和美鎮各村里
現住人口數按性別及年齡分
中華民國104年9月底

區域別	性別	總計	合計 90~94歲	90歲	91歲	92歲	93歲	94歲	合計 95~99歲	95歲	96歲	97歲	98歲	99歲
還社里	計	1,015	3	1	1	1	0	0	0	0	0	0	0	0
還社里	男	525	2	0	1	1	0	0	0	0	0	0	0	0
還社里	女	490	1	1	0	0	0	0	0	0	0	0	0	0
面前里	計	2,655	8	5	1	2	0	0	2	1	0	0	0	1
面前里	男	1,330	3	2	0	1	0	0	0	0	0	0	0	0
面前里	女	1,325	5	3	1	1	0	0	2	1	0	0	0	1
鎮平里	計	3,384	8	4	3	1	0	0	1	0	0	0	1	0
鎮平里	男	1,773	4	2	1	1	0	0	0	0	0	0	0	0
鎮平里	女	1,611	4	2	2	0	0	0	1	0	0	0	1	0
大霞里	計	1,657	4	0	1	2	0	1	2	1	1	0	0	0
大霞里	男	870	1	0	0	1	0	0	1	0	1	0	0	0
大霞里	女	787	3	0	1	1	0	1	1	1	0	0	0	0
源埤里	計	2,169	8	2	1	3	1	1	3	3	0	0	0	0
源埤里	男	1,131	1	0	0	1	0	0	1	1	0	0	0	0
源埤里	女	1,038	7	2	1	2	1	1	2	2	0	0	0	0
南佃里	計	2,618	3	2	0	1	0	0	1	0	0	1	0	0
南佃里	男	1,359	1	1	0	0	0	0	0	0	0	0	0	0
南佃里	女	1,259	2	1	0	1	0	0	1	0	0	1	0	0
雅溝里	計	1,646	3	2	0	1	0	0	0	0	0	0	0	0
雅溝里	男	859	2	2	0	0	0	0	0	0	0	0	0	0
雅溝里	女	787	1	0	0	1	0	0	0	0	0	0	0	0
山犁里	計	6,549	5	2	2	1	0	0	1	0	1	0	0	0
山犁里	男	3,302	0	0	0	0	0	0	0	0	0	0	0	0
山犁里	女	3,247	5	2	2	1	0	0	1	0	1	0	0	0

彰化縣和美鎮各村里
現住人口數按性別及年齡分
中華民國104年9月底

區域別	性別	總計	合計 90~94歲	90歲	91歲	92歲	93歲	94歲	合計 95~99歲	95歲	96歲	97歲	98歲	99歲
嘉犁里	計	2,254	7	2	1	2	0	2	0	0	0	0	0	0
嘉犁里	男	1,199	3	1	0	1	0	1	0	0	0	0	0	0
嘉犁里	女	1,055	4	1	1	1	0	1	0	0	0	0	0	0
鐵山里	計	3,131	5	1	1	2	1	0	1	1	0	0	0	0
鐵山里	男	1,616	3	1	0	2	0	0	0	0	0	0	0	0
鐵山里	女	1,515	2	0	1	0	1	0	1	1	0	0	0	0
詔安里	計	2,246	4	1	2	1	0	0	0	0	0	0	0	0
詔安里	男	1,151	1	0	1	0	0	0	0	0	0	0	0	0
詔安里	女	1,095	3	1	1	1	0	0	0	0	0	0	0	0
柑井里	計	4,169	5	2	1	2	0	0	4	1	2	1	0	0
柑井里	男	2,137	1	0	0	1	0	0	1	0	1	0	0	0
柑井里	女	2,032	4	2	1	1	0	0	3	1	1	1	0	0
竹園里	計	1,101	4	1	1	1	1	0	0	0	0	0	0	0
竹園里	男	565	3	1	0	1	1	0	0	0	0	0	0	0
竹園里	女	536	1	0	1	0	0	0	0	0	0	0	0	0
新庄里	計	2,736	7	3	1	1	1	1	2	1	1	0	0	0
新庄里	男	1,427	4	1	1	1	0	1	1	0	1	0	0	0
新庄里	女	1,309	3	2	0	0	1	0	1	1	0	0	0	0
犁盛里	計	2,869	8	3	2	1	1	1	3	0	1	1	1	0
犁盛里	男	1,466	1	1	0	0	0	0	0	0	0	0	0	0
犁盛里	女	1,403	7	2	2	1	1	1	3	0	1	1	1	0
中寮里	計	1,348	5	2	0	2	0	1	0	0	0	0	0	0
中寮里	男	731	1	1	0	0	0	0	0	0	0	0	0	0
中寮里	女	617	4	1	0	2	0	1	0	0	0	0	0	0

彰化縣和美鎮各村里
現住人口數按性別及年齡分
中華民國104年9月底

區域別	性別	總計	合計 90~94歲	90歲	91歲	92歲	93歲	94歲	合計 95~99歲	95歲	96歲	97歲	98歲	99歲
中圍里	計	3,464	15	2	7	2	4	0	0	0	0	0	0	0
中圍里	男	1,818	6	0	4	0	2	0	0	0	0	0	0	0
中圍里	女	1,646	9	2	3	2	2	0	0	0	0	0	0	0
糖友里	計	5,032	4	2	1	0	1	0	0	0	0	0	0	0
糖友里	男	2,515	3	2	0	0	1	0	0	0	0	0	0	0
糖友里	女	2,517	1	0	1	0	0	0	0	0	0	0	0	0
塗厝里	計	2,085	11	5	2	2	0	2	1	1	0	0	0	0
塗厝里	男	1,098	4	2	1	0	0	1	0	0	0	0	0	0
塗厝里	女	987	7	3	1	2	0	1	1	1	0	0	0	0
地潭里	計	1,082	3	0	0	0	0	3	0	0	0	0	0	0
地潭里	男	569	1	0	0	0	0	1	0	0	0	0	0	0
地潭里	女	513	2	0	0	0	0	2	0	0	0	0	0	0
湖內里	計	1,422	6	3	1	1	0	1	2	1	0	1	0	0
湖內里	男	751	1	1	0	0	0	0	1	1	0	0	0	0
湖內里	女	671	5	2	1	1	0	1	1	0	0	1	0	0
嘉寶里	計	2,370	5	0	3	1	1	0	2	0	2	0	0	0
嘉寶里	男	1,232	2	0	1	0	1	0	1	0	1	0	0	0
嘉寶里	女	1,138	3	0	2	1	0	0	1	0	1	0	0	0
月眉里	計	3,796	12	5	3	2	1	1	3	1	1	1	0	0
月眉里	男	1,928	2	0	1	1	0	0	1	0	0	1	0	0
月眉里	女	1,868	10	5	2	1	1	1	2	1	1	0	0	0
好修里	計	1,989	11	2	2	2	4	1	2	1	0	1	0	0
好修里	男	1,049	7	1	2	2	1	1	0	0	0	0	0	0
好修里	女	940	4	1	0	0	3	0	2	1	0	1	0	0

彰化縣和美鎮各村里
 現住人口數按性別及年齡分
 中華民國104年9月底

區域別	性別	總計	合計 90~94歲	90歲	91歲	92歲	93歲	94歲	合計 95~99歲	95歲	96歲	97歲	98歲	99歲
仁愛里	計	3,320	2	0	0	1	1	0	2	0	0	1	1	0
仁愛里	男	1,599	1	0	0	1	0	0	0	0	0	0	0	0
仁愛里	女	1,721	1	0	0	0	1	0	2	0	0	1	1	0

彰化縣和美鎮各村里
現住人口數按性別及年齡分
中華民國104年9月底

區域別	性別	總計	100歲以 上
和美鎮	計	90,956	3
和美鎮	男	46,464	1
和美鎮	女	44,492	2
竹營里	計	7,329	0
竹營里	男	3,688	0
竹營里	女	3,641	0
和東里	計	5,134	0
和東里	男	2,571	0
和東里	女	2,563	0
和南里	計	533	0
和南里	男	258	0
和南里	女	275	0
和北里	計	2,262	0
和北里	男	1,120	0
和北里	女	1,142	0
和西里	計	4,062	0
和西里	男	2,016	0
和西里	女	2,046	0
四張里	計	3,474	0
四張里	男	1,785	0
四張里	女	1,689	0
頭前里	計	2,055	1
頭前里	男	1,026	0
頭前里	女	1,029	1

彰化縣和美鎮各村里
現住人口數按性別及年齡分
中華民國104年9月底

區域別	性別	總計	100歲以 上
還社里	計	1,015	0
還社里	男	525	0
還社里	女	490	0
面前里	計	2,655	0
面前里	男	1,330	0
面前里	女	1,325	0
鎮平里	計	3,384	0
鎮平里	男	1,773	0
鎮平里	女	1,611	0
大霞里	計	1,657	0
大霞里	男	870	0
大霞里	女	787	0
源埤里	計	2,169	0
源埤里	男	1,131	0
源埤里	女	1,038	0
南佃里	計	2,618	0
南佃里	男	1,359	0
南佃里	女	1,259	0
雅溝里	計	1,646	0
雅溝里	男	859	0
雅溝里	女	787	0
山犁里	計	6,549	0
山犁里	男	3,302	0
山犁里	女	3,247	0

彰化縣和美鎮各村里
現住人口數按性別及年齡分
中華民國104年9月底

區域別	性別	總計	100歲以 上
嘉犁里	計	2,254	0
嘉犁里	男	1,199	0
嘉犁里	女	1,055	0
鐵山里	計	3,131	0
鐵山里	男	1,616	0
鐵山里	女	1,515	0
詔安里	計	2,246	0
詔安里	男	1,151	0
詔安里	女	1,095	0
柑井里	計	4,169	0
柑井里	男	2,137	0
柑井里	女	2,032	0
竹園里	計	1,101	0
竹園里	男	565	0
竹園里	女	536	0
新庄里	計	2,736	0
新庄里	男	1,427	0
新庄里	女	1,309	0
犁盛里	計	2,869	0
犁盛里	男	1,466	0
犁盛里	女	1,403	0
中寮里	計	1,348	0
中寮里	男	731	0
中寮里	女	617	0

彰化縣和美鎮各村里
現住人口數按性別及年齡分
中華民國104年9月底

區域別	性別	總計	100歲以 上
中圍里	計	3,464	1
中圍里	男	1,818	1
中圍里	女	1,646	0
糖友里	計	5,032	0
糖友里	男	2,515	0
糖友里	女	2,517	0
塗厝里	計	2,085	0
塗厝里	男	1,098	0
塗厝里	女	987	0
地潭里	計	1,082	0
地潭里	男	569	0
地潭里	女	513	0
湖內里	計	1,422	0
湖內里	男	751	0
湖內里	女	671	0
嘉寶里	計	2,370	0
嘉寶里	男	1,232	0
嘉寶里	女	1,138	0
月眉里	計	3,796	0
月眉里	男	1,928	0
月眉里	女	1,868	0
好修里	計	1,989	1
好修里	男	1,049	0
好修里	女	940	1

彰化縣和美鎮各村里
現住人口數按性別及年齡分
中華民國104年9月底

區域別	性別	總計	100歲以 上
仁愛里	計	3,320	0
仁愛里	男	1,599	0
仁愛里	女	1,721	0