

彰化縣和美鎮104年8月現住人口按年齡區分

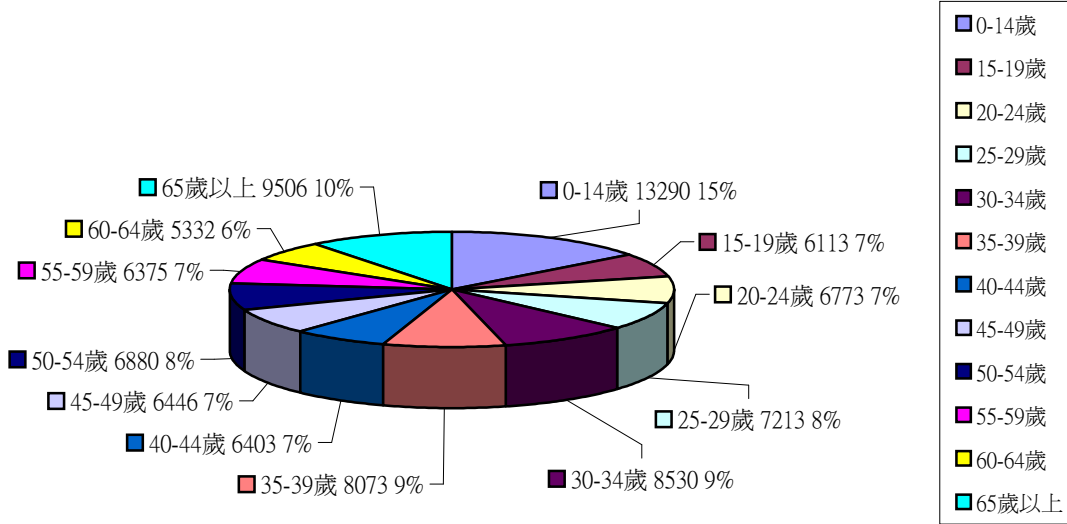
性別、年齡	合計	0歲	1歲	2歲	3歲	4歲	合計	5歲	6歲	7歲	8歲	9歲
計	4480	972	876	956	905	771	4099	752	827	850	850	820
男	2321	511	452	495	471	392	2229	406	443	446	473	461
女	2159	461	424	461	434	379	1870	346	384	404	377	359
性別、年齡	合計	10歲	11歲	12歲	13歲	14歲	合計	15歲	16歲	17歲	18歲	19歲
計	4711	873	860	931	965	1082	6113	1161	1103	1256	1299	1294
男	2455	448	458	492	499	558	3122	589	564	650	668	651
女	2256	425	402	439	466	524	2991	572	539	606	631	643
性別、年齡	合計	20歲	21歲	22歲	23歲	24歲	合計	25歲	26歲	27歲	28歲	29歲
計	6773	1333	1321	1356	1391	1372	7213	1452	1421	1386	1446	1508
男	3519	705	695	696	707	716	3823	762	764	743	782	772
女	3254	628	626	660	684	656	3390	690	657	643	664	736
性別、年齡	合計	30歲	31歲	32歲	33歲	34歲	合計	35歲	36歲	37歲	38歲	39歲
計	8530	1657	1663	1699	1709	1802	8073	1764	1657	1634	1584	1434
男	4450	869	876	890	915	900	4166	919	875	868	801	703
女	4080	788	787	809	794	902	3907	845	782	766	783	731
性別、年齡	合計	40歲	41歲	42歲	43歲	44歲	合計	45歲	46歲	47歲	48歲	49歲
計	6403	1333	1288	1247	1206	1329	6446	1267	1295	1262	1304	1318
男	3331	668	699	632	628	704	3292	636	681	632	681	662
女	3072	665	589	615	578	625	3154	631	614	630	623	656
性別、年齡	合計	50歲	51歲	52歲	53歲	54歲	合計	55歲	56歲	57歲	58歲	59歲
計	6880	1387	1368	1352	1395	1378	6375	1380	1283	1259	1167	1286
男	3449	690	662	680	737	680	3236	682	652	651	575	676
女	3431	697	706	672	658	698	3139	698	631	608	592	610
性別、年齡	合計	60歲	61歲	62歲	63歲	64歲	合計	65歲	66歲	67歲	68歲	69歲
計	5332	1171	1060	1088	1032	981	2954	753	733	596	529	343
男	2724	618	521	574	514	497	1473	401	364	299	257	152
女	2608	553	539	514	518	484	1481	352	369	297	272	191
性別、年齡	合計	70歲	71歲	72歲	73歲	74歲	合計	75歲	76歲	77歲	78歲	79歲
計	2128	417	435	426	469	381	2027	433	421	391	412	370
男	1004	198	221	191	220	174	901	195	192	168	189	157
女	1124	219	214	235	249	207	1126	238	229	223	223	213
性別、年齡	合計	80歲	81歲	82歲	83歲	84歲	合計	85歲	86歲	87歲	88歲	89歲
計	1414	304	306	305	256	243	738	209	156	150	123	100
男	581	131	122	128	106	94	281	87	57	59	46	32
女	833	173	184	177	150	149	457	122	99	91	77	68
性別、年齡	合計	90歲	91歲	92歲	93歲	94歲	合計	95歲	96歲	97歲	98歲	99歲
計	205	68	50	40	26	21	37	12	14	7	4	0
男	75	25	19	16	9	6	7	2	4	1	0	0
女	130	43	31	24	17	15	30	10	10	6	4	0
性別、年齡	100歲以上	4	5	4	總計		男	女				
計	3				90934	46440	44494					
男	1											
女	2											

104年8月各鄉鎮市人口結構統計表-連結縣府主計處

彰化縣和美鎮104年8月現住人口年齡統計

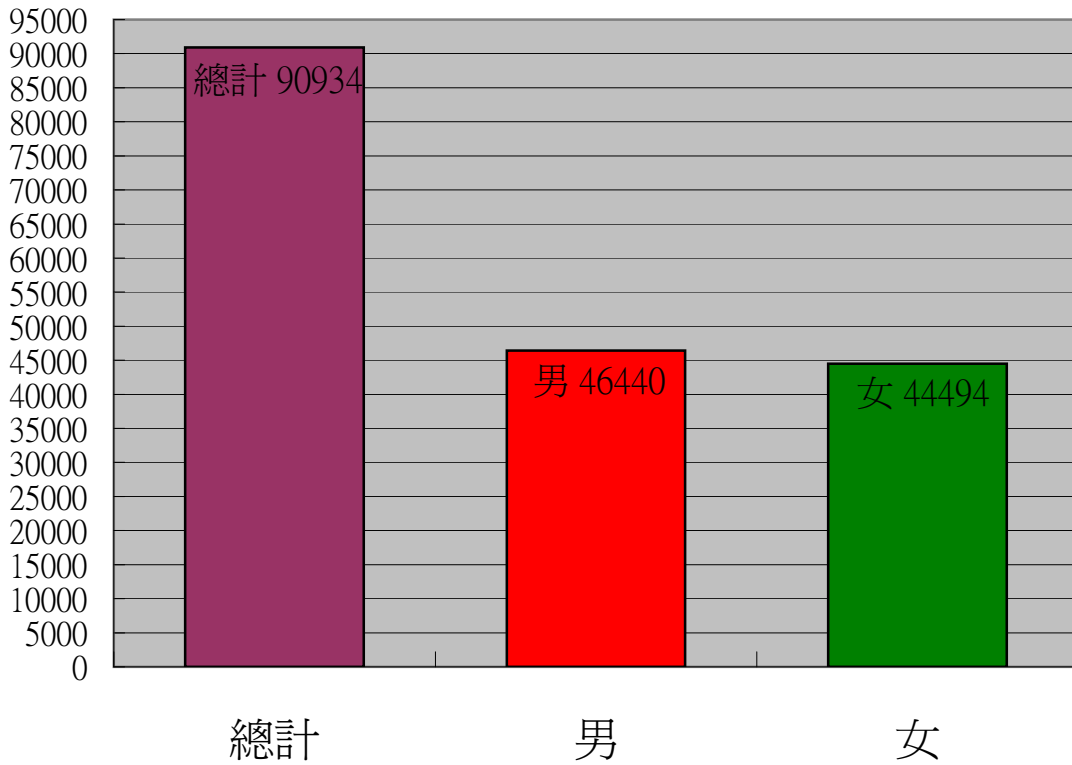
年齡層	0-14歲	15-19歲	20-24歲	25-29歲	30-34歲	35-39歲	40-44歲	45-49歲	50-54歲	55-59歲	60-64歲	65歲以上	總計
合計	13290	6113	6773	7213	8530	8073	6403	6446	6880	6375	5332	9506	90934
男	7005	3122	3519	3823	4450	4166	3331	3292	3449	3236	2724	4323	46440
女	6285	2991	3254	3390	4080	3907	3072	3154	3431	3139	2608	5183	44494

彰化縣和美鎮104年8月現住人口年齡統計圖



人數

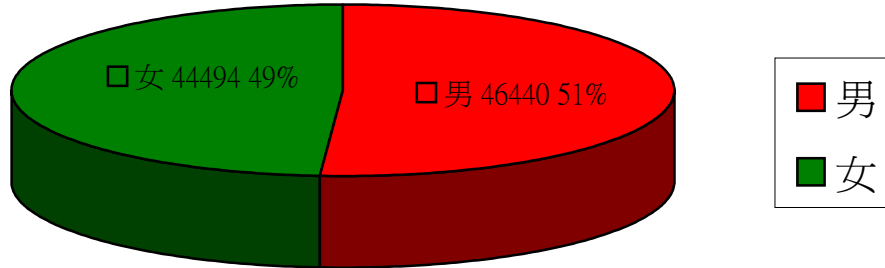
彰化縣和美鎮104年8月現住人口數



性別

彰化縣和美鎮104年8月男女比例圖

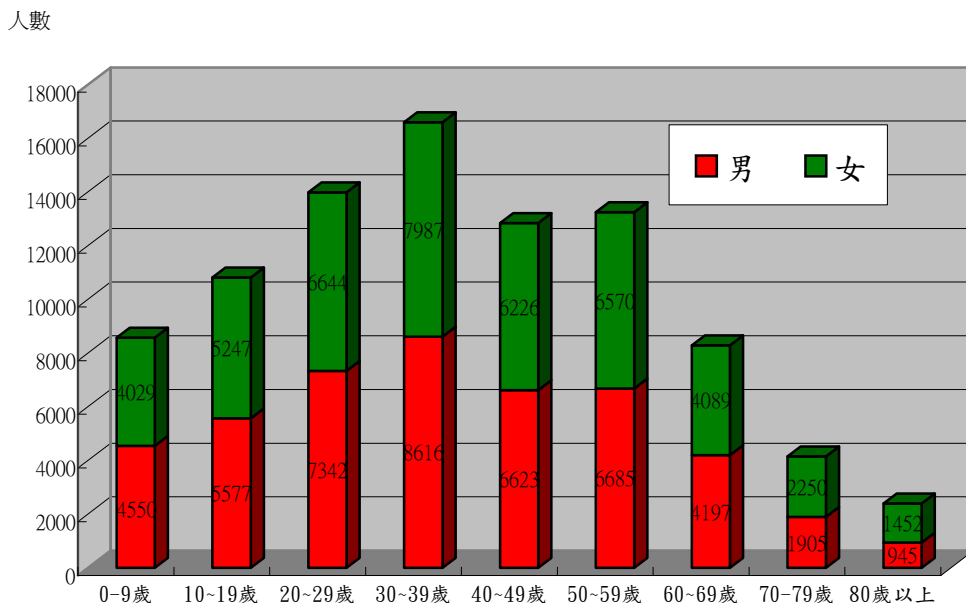
單位:人,比例



彰化縣和美鎮104年8月份按性別及年齡層分配圖表

年齡	0-9歲	10~19歲	20~29歲	30~39歲	40~49歲	50~59歲	60~69歲	70~79歲	80歲以上	合計
合計	8579	10824	13986	16603	12849	13255	8286	4155	2397	90934
男	4550	5577	7342	8616	6623	6685	4197	1905	945	46440
女	4029	5247	6644	7987	6226	6570	4089	2250	1452	44494

彰化縣和美鎮104年8月份按性別及年齡分配圖表



彰化縣和美鎮各村里
現住人口數按性別及年齡分
中華民國104年8月底

區域別	性別	總計	合計_0~4 歲	0歲	1歲	2歲	3歲	4歲	合計_5~9 歲	5歲	6歲	7歲	8歲	9歲
和美鎮	計	90,934	4,480	972	876	956	905	771	4,099	752	827	850	850	820
和美鎮	男	46,440	2,321	511	452	495	471	392	2,229	406	443	446	473	461
和美鎮	女	44,494	2,159	461	424	461	434	379	1,870	346	384	404	377	359
竹營里	計	7,281	360	72	59	74	85	70	422	65	93	108	91	65
竹營里	男	3,657	206	42	31	42	51	40	246	40	55	59	52	40
竹營里	女	3,624	154	30	28	32	34	30	176	25	38	49	39	25
和東里	計	5,141	244	61	32	56	48	47	240	41	49	49	50	51
和東里	男	2,567	123	37	15	23	21	27	135	22	25	23	35	30
和東里	女	2,574	121	24	17	33	27	20	105	19	24	26	15	21
和南里	計	536	21	5	3	3	5	5	33	2	9	8	7	7
和南里	男	259	7	1	3	1	1	1	19	1	6	4	5	3
和南里	女	277	14	4	0	2	4	4	14	1	3	4	2	4
和北里	計	2,260	124	29	22	27	21	25	119	24	33	19	26	17
和北里	男	1,118	65	16	10	14	10	15	67	15	16	14	13	9
和北里	女	1,142	59	13	12	13	11	10	52	9	17	5	13	8
和西里	計	4,062	196	36	44	33	43	40	212	44	43	40	47	38
和西里	男	2,020	108	22	23	20	19	24	104	16	22	24	21	21
和西里	女	2,042	88	14	21	13	24	16	108	28	21	16	26	17
四張里	計	3,482	170	39	33	31	37	30	191	28	44	47	35	37
四張里	男	1,788	89	20	17	18	17	17	107	21	24	26	20	16
四張里	女	1,694	81	19	16	13	20	13	84	7	20	21	15	21
頭前里	計	2,059	94	19	20	25	16	14	97	16	20	22	17	22
頭前里	男	1,028	48	10	6	17	7	8	51	8	13	10	10	10
頭前里	女	1,031	46	9	14	8	9	6	46	8	7	12	7	12

彰化縣和美鎮各村里
現住人口數按性別及年齡分
中華民國104年8月底

區域別	性別	總計	合計_0~4 歲	0歲	1歲	2歲	3歲	4歲	合計_5~9 歲	5歲	6歲	7歲	8歲	9歲
還社里	計	1,019	45	10	8	12	9	6	30	6	5	2	7	10
還社里	男	524	21	4	4	5	4	4	14	1	1	0	5	7
還社里	女	495	24	6	4	7	5	2	16	5	4	2	2	3
面前里	計	2,647	126	25	27	24	23	27	150	18	27	38	30	37
面前里	男	1,326	57	12	8	13	10	14	67	11	14	14	11	17
面前里	女	1,321	69	13	19	11	13	13	83	7	13	24	19	20
鎮平里	計	3,390	181	43	39	37	32	30	121	22	20	19	33	27
鎮平里	男	1,775	98	23	19	24	18	14	69	15	12	10	17	15
鎮平里	女	1,615	83	20	20	13	14	16	52	7	8	9	16	12
大霞里	計	1,654	73	15	14	19	16	9	50	16	2	8	14	10
大霞里	男	866	36	7	9	6	8	6	27	9	1	4	10	3
大霞里	女	788	37	8	5	13	8	3	23	7	1	4	4	7
源埤里	計	2,167	103	20	18	23	24	18	65	11	10	8	16	20
源埤里	男	1,129	62	12	12	15	13	10	34	6	4	4	6	14
源埤里	女	1,038	41	8	6	8	11	8	31	5	6	4	10	6
南佃里	計	2,612	130	19	28	35	28	20	81	15	13	15	19	19
南佃里	男	1,354	71	12	10	21	16	12	41	5	7	8	11	10
南佃里	女	1,258	59	7	18	14	12	8	40	10	6	7	8	9
雅溝里	計	1,651	67	17	7	13	14	16	82	16	17	15	19	15
雅溝里	男	862	28	4	3	7	7	7	42	9	9	7	11	6
雅溝里	女	789	39	13	4	6	7	9	40	7	8	8	8	9
山犁里	計	6,548	357	80	59	72	75	71	499	100	108	109	103	79
山犁里	男	3,302	200	41	30	37	50	42	277	55	59	60	55	48
山犁里	女	3,246	157	39	29	35	25	29	222	45	49	49	48	31

彰化縣和美鎮各村里
現住人口數按性別及年齡分
中華民國104年8月底

區域別	性別	總計	合計_0~4 歲	0歲	1歲	2歲	3歲	4歲	合計_5~9 歲	5歲	6歲	7歲	8歲	9歲
嘉犁里	計	2,266	149	34	34	35	18	28	69	10	10	15	16	18
嘉犁里	男	1,207	81	22	20	17	11	11	36	7	3	7	9	10
嘉犁里	女	1,059	68	12	14	18	7	17	33	3	7	8	7	8
鐵山里	計	3,130	173	34	44	37	32	26	74	21	5	16	12	20
鐵山里	男	1,616	80	17	25	14	15	9	40	15	1	9	7	8
鐵山里	女	1,514	93	17	19	23	17	17	34	6	4	7	5	12
詔安里	計	2,242	90	21	21	20	17	11	41	14	5	6	6	10
詔安里	男	1,148	45	8	13	10	9	5	23	4	3	4	3	9
詔安里	女	1,094	45	13	8	10	8	6	18	10	2	2	3	1
柑井里	計	4,156	222	46	40	49	48	39	208	42	42	42	37	45
柑井里	男	2,133	105	22	23	20	23	17	119	22	24	26	17	30
柑井里	女	2,023	117	24	17	29	25	22	89	20	18	16	20	15
竹園里	計	1,107	54	13	8	13	9	11	56	5	10	14	11	16
竹園里	男	567	23	3	3	8	5	4	29	3	4	7	7	8
竹園里	女	540	31	10	5	5	4	7	27	2	6	7	4	8
新庄里	計	2,737	113	32	21	28	16	16	60	14	9	11	12	14
新庄里	男	1,428	55	14	12	15	6	8	28	5	3	5	7	8
新庄里	女	1,309	58	18	9	13	10	8	32	9	6	6	5	6
犁盛里	計	2,871	152	30	31	34	30	27	138	29	28	31	26	24
犁盛里	男	1,464	84	16	17	20	19	12	73	15	15	14	13	16
犁盛里	女	1,407	68	14	14	14	11	15	65	14	13	17	13	8
中寮里	計	1,345	52	11	10	12	13	6	61	8	12	10	16	15
中寮里	男	729	24	7	6	4	6	1	33	5	7	4	8	9
中寮里	女	616	28	4	4	8	7	5	28	3	5	6	8	6

彰化縣和美鎮各村里
現住人口數按性別及年齡分
中華民國104年8月底

區域別	性別	總計	合計_0~4歲	0歲	1歲	2歲	3歲	4歲	合計_5~9歲	5歲	6歲	7歲	8歲	9歲
中圍里	計	3,473	172	34	27	39	37	35	149	26	42	23	33	25
中圍里	男	1,821	92	18	14	20	20	20	84	14	26	10	19	15
中圍里	女	1,652	80	16	13	19	17	15	65	12	16	13	14	10
糖友里	計	5,022	250	50	52	52	60	36	249	51	55	43	46	54
糖友里	男	2,512	139	33	23	32	32	19	141	20	31	27	26	37
糖友里	女	2,510	111	17	29	20	28	17	108	31	24	16	20	17
塗厝里	計	2,089	93	19	25	18	16	15	64	13	16	14	9	12
塗厝里	男	1,101	44	9	13	8	7	7	31	9	7	3	6	6
塗厝里	女	988	49	10	12	10	9	8	33	4	9	11	3	6
地潭里	計	1,084	45	14	6	9	11	5	30	5	5	7	5	8
地潭里	男	569	23	8	4	3	5	3	18	4	3	5	3	3
地潭里	女	515	22	6	2	6	6	2	12	1	2	2	2	5
湖內里	計	1,419	57	17	13	16	7	4	32	2	6	8	8	8
湖內里	男	749	32	7	5	11	7	2	15	1	4	3	4	3
湖內里	女	670	25	10	8	5	0	2	17	1	2	5	4	5
嘉寶里	計	2,370	112	27	24	24	25	12	79	17	13	16	17	16
嘉寶里	男	1,232	51	11	14	8	12	6	42	8	5	9	10	10
嘉寶里	女	1,138	61	16	10	16	13	6	37	9	8	7	7	6
月眉里	計	3,802	181	34	44	37	39	27	162	26	35	30	40	31
月眉里	男	1,934	91	20	24	18	19	10	88	13	17	18	27	13
月眉里	女	1,868	90	14	20	19	20	17	74	13	18	12	13	18
好修里	計	1,994	98	25	21	18	16	18	81	17	14	21	13	16
好修里	男	1,052	46	10	14	10	6	6	41	10	6	11	7	7
好修里	女	942	52	15	7	8	10	12	40	7	8	10	6	9

彰化縣和美鎮各村里
現住人口數按性別及年齡分
中華民國104年8月底

區域別	性別	總計	合計_0~4 歲	0歲	1歲	2歲	3歲	4歲	合計_5~9 歲	5歲	6歲	7歲	8歲	9歲
仁愛里	計	3,318	176	41	42	31	35	27	154	28	27	36	29	34
仁愛里	男	1,603	87	23	22	14	17	11	88	17	16	17	18	20
仁愛里	女	1,715	89	18	20	17	18	16	66	11	11	19	11	14

彰化縣和美鎮各村里
現住人口數按性別及年齡分
中華民國104年8月底

區域別	性別	總計	合計 10~14歲	10歲	11歲	12歲	13歲	14歲	合計 15~19歲	15歲	16歲	17歲	18歲	19歲
和美鎮	計	90,934	4,711	873	860	931	965	1,082	6,113	1,161	1,103	1,256	1,299	1,294
和美鎮	男	46,440	2,455	448	458	492	499	558	3,122	589	564	650	668	651
和美鎮	女	44,494	2,256	425	402	439	466	524	2,991	572	539	606	631	643
竹營里	計	7,281	406	86	77	82	73	88	520	109	99	88	106	118
竹營里	男	3,657	211	42	48	45	33	43	264	51	44	49	56	64
竹營里	女	3,624	195	44	29	37	40	45	256	58	55	39	50	54
和東里	計	5,141	283	49	44	58	62	70	347	70	58	70	73	76
和東里	男	2,567	159	25	21	30	39	44	170	28	33	36	36	37
和東里	女	2,574	124	24	23	28	23	26	177	42	25	34	37	39
和南里	計	536	21	3	6	5	4	3	34	8	7	5	3	11
和南里	男	259	13	1	5	3	3	1	16	4	3	3	1	5
和南里	女	277	8	2	1	2	1	2	18	4	4	2	2	6
和北里	計	2,260	130	26	20	20	26	38	140	21	28	29	33	29
和北里	男	1,118	75	16	11	13	14	21	61	10	13	12	12	14
和北里	女	1,142	55	10	9	7	12	17	79	11	15	17	21	15
和西里	計	4,062	266	45	48	53	54	66	285	57	57	67	48	56
和西里	男	2,020	136	21	26	26	25	38	154	34	29	33	25	33
和西里	女	2,042	130	24	22	27	29	28	131	23	28	34	23	23
四張里	計	3,482	214	45	35	46	43	45	269	54	49	50	56	60
四張里	男	1,788	110	30	17	21	19	23	119	28	21	22	24	24
四張里	女	1,694	104	15	18	25	24	22	150	26	28	28	32	36
頭前里	計	2,059	135	16	39	15	31	34	169	38	36	36	29	30
頭前里	男	1,028	78	9	23	10	18	18	78	12	19	18	16	13
頭前里	女	1,031	57	7	16	5	13	16	91	26	17	18	13	17

彰化縣和美鎮各村里
現住人口數按性別及年齡分
中華民國104年8月底

區域別	性別	總計	合計 10~14歲	10歲	11歲	12歲	13歲	14歲	合計 15~19歲	15歲	16歲	17歲	18歲	19歲
還社里	計	1,019	58	14	7	10	9	18	65	12	8	12	17	16
還社里	男	524	34	9	2	5	4	14	31	6	4	4	8	9
還社里	女	495	24	5	5	5	5	4	34	6	4	8	9	7
面前里	計	2,647	172	26	39	29	42	36	177	32	31	39	41	34
面前里	男	1,326	95	11	24	20	24	16	97	17	16	21	24	19
面前里	女	1,321	77	15	15	9	18	20	80	15	15	18	17	15
鎮平里	計	3,390	127	32	27	22	22	24	210	36	31	48	45	50
鎮平里	男	1,775	68	15	16	13	13	11	104	19	18	24	22	21
鎮平里	女	1,615	59	17	11	9	9	13	106	17	13	24	23	29
大霞里	計	1,654	89	17	16	17	19	20	102	18	17	23	21	23
大霞里	男	866	42	6	5	10	13	8	56	8	10	11	12	15
大霞里	女	788	47	11	11	7	6	12	46	10	7	12	9	8
源埤里	計	2,167	102	15	19	23	26	19	158	24	28	40	30	36
源埤里	男	1,129	50	7	12	13	12	6	86	13	17	23	15	18
源埤里	女	1,038	52	8	7	10	14	13	72	11	11	17	15	18
南佃里	計	2,612	132	24	29	24	28	27	179	27	32	38	40	42
南佃里	男	1,354	70	12	16	13	16	13	87	12	16	18	19	22
南佃里	女	1,258	62	12	13	11	12	14	92	15	16	20	21	20
雅溝里	計	1,651	80	15	11	13	22	19	104	25	19	21	16	23
雅溝里	男	862	39	6	5	7	10	11	46	10	10	9	5	12
雅溝里	女	789	41	9	6	6	12	8	58	15	9	12	11	11
山犁里	計	6,548	458	84	96	93	83	102	474	100	101	95	89	89
山犁里	男	3,302	241	39	46	58	42	56	255	57	45	55	50	48
山犁里	女	3,246	217	45	50	35	41	46	219	43	56	40	39	41

彰化縣和美鎮各村里
現住人口數按性別及年齡分
中華民國104年8月底

區域別	性別	總計	合計 10~14歲	10歲	11歲	12歲	13歲	14歲	合計 15~19歲	15歲	16歲	17歲	18歲	19歲
嘉犁里	計	2,266	109	15	24	27	19	24	119	21	18	28	30	22
嘉犁里	男	1,207	53	10	11	13	8	11	63	12	11	17	15	8
嘉犁里	女	1,059	56	5	13	14	11	13	56	9	7	11	15	14
鐵山里	計	3,130	146	25	27	27	36	31	177	35	34	34	36	38
鐵山里	男	1,616	72	10	14	9	22	17	101	21	21	19	20	20
鐵山里	女	1,514	74	15	13	18	14	14	76	14	13	15	16	18
詔安里	計	2,242	50	11	6	10	9	14	123	17	19	26	34	27
詔安里	男	1,148	28	6	2	5	7	8	55	11	6	12	13	13
詔安里	女	1,094	22	5	4	5	2	6	68	6	13	14	21	14
柑井里	計	4,156	243	33	42	63	48	57	274	58	36	52	72	56
柑井里	男	2,133	136	18	28	39	24	27	149	33	23	28	39	26
柑井里	女	2,023	107	15	14	24	24	30	125	25	13	24	33	30
竹園里	計	1,107	67	14	11	19	7	16	66	11	5	19	17	14
竹園里	男	567	33	6	6	9	4	8	38	4	4	13	9	8
竹園里	女	540	34	8	5	10	3	8	28	7	1	6	8	6
新庄里	計	2,737	74	13	10	16	11	24	169	39	28	35	35	32
新庄里	男	1,428	34	8	3	7	6	10	89	25	15	18	14	17
新庄里	女	1,309	40	5	7	9	5	14	80	14	13	17	21	15
犁盛里	計	2,871	103	20	21	22	24	16	164	32	30	34	33	35
犁盛里	男	1,464	40	8	10	12	5	5	79	13	18	16	15	17
犁盛里	女	1,407	63	12	11	10	19	11	85	19	12	18	18	18
中寮里	計	1,345	58	15	9	9	8	17	92	11	22	19	24	16
中寮里	男	729	32	8	6	4	4	10	49	4	13	11	14	7
中寮里	女	616	26	7	3	5	4	7	43	7	9	8	10	9

彰化縣和美鎮各村里
現住人口數按性別及年齡分
中華民國104年8月底

區域別	性別	總計	合計 10~14歲	10歲	11歲	12歲	13歲	14歲	合計 15~19歲	15歲	16歲	17歲	18歲	19歲
中圍里	計	3,473	170	43	29	32	33	33	196	32	42	40	37	45
中圍里	男	1,821	90	26	17	15	14	18	101	19	17	20	23	22
中圍里	女	1,652	80	17	12	17	19	15	95	13	25	20	14	23
糖友里	計	5,022	245	42	42	50	54	57	417	83	66	88	99	81
糖友里	男	2,512	128	25	22	22	32	27	214	35	37	47	57	38
糖友里	女	2,510	117	17	20	28	22	30	203	48	29	41	42	43
塗厝里	計	2,089	121	15	23	18	34	31	137	21	36	24	27	29
塗厝里	男	1,101	57	6	13	7	15	16	74	13	18	14	13	16
塗厝里	女	988	64	9	10	11	19	15	63	8	18	10	14	13
地潭里	計	1,084	42	4	9	6	8	15	63	14	10	15	10	14
地潭里	男	569	25	3	6	5	4	7	29	7	4	6	5	7
地潭里	女	515	17	1	3	1	4	8	34	7	6	9	5	7
湖內里	計	1,419	36	10	3	6	8	9	89	9	14	22	24	20
湖內里	男	749	17	4	1	3	5	4	54	3	9	14	13	15
湖內里	女	670	19	6	2	3	3	5	35	6	5	8	11	5
嘉寶里	計	2,370	112	21	16	24	30	21	171	24	38	31	39	39
嘉寶里	男	1,232	53	11	7	8	17	10	91	15	19	18	22	17
嘉寶里	女	1,138	59	10	9	16	13	11	80	9	19	13	17	22
月眉里	計	3,802	202	45	41	39	31	46	258	49	44	56	50	59
月眉里	男	1,934	116	28	21	22	16	29	129	30	17	30	25	27
月眉里	女	1,868	86	17	20	17	15	17	129	19	27	26	25	32
好修里	計	1,994	82	16	14	15	18	19	106	18	22	19	28	19
好修里	男	1,052	41	6	8	10	8	9	58	10	11	8	18	11
好修里	女	942	41	10	6	5	10	10	48	8	11	11	10	8

彰化縣和美鎮各村里
現住人口數按性別及年齡分
中華民國104年8月底

區域別	性別	總計	合計 10~14歲	10歲	11歲	12歲	13歲	14歲	合計 15~19歲	15歲	16歲	17歲	18歲	19歲
仁愛里	計	3,318	178	34	20	38	43	43	259	56	38	53	57	55
仁愛里	男	1,603	79	16	6	15	23	19	125	25	23	21	28	28
仁愛里	女	1,715	99	18	14	23	20	24	134	31	15	32	29	27

彰化縣和美鎮各村里
現住人口數按性別及年齡分
中華民國104年8月底

區域別	性別	總計	合計 20~24歲	20歲	21歲	22歲	23歲	24歲	合計 25~29歲	25歲	26歲	27歲	28歲	29歲
和美鎮	計	90,934	6,773	1,333	1,321	1,356	1,391	1,372	7,213	1,452	1,421	1,386	1,446	1,508
和美鎮	男	46,440	3,519	705	695	696	707	716	3,823	762	764	743	782	772
和美鎮	女	44,494	3,254	628	626	660	684	656	3,390	690	657	643	664	736
竹營里	計	7,281	549	104	118	111	106	110	599	120	112	113	129	125
竹營里	男	3,657	281	49	60	60	52	60	320	65	67	67	65	56
竹營里	女	3,624	268	55	58	51	54	50	279	55	45	46	64	69
和東里	計	5,141	380	67	76	66	87	84	416	88	84	81	79	84
和東里	男	2,567	200	37	37	33	46	47	218	53	37	39	48	41
和東里	女	2,574	180	30	39	33	41	37	198	35	47	42	31	43
和南里	計	536	46	4	11	16	8	7	38	11	7	8	8	4
和南里	男	259	23	2	5	8	3	5	17	5	2	4	4	2
和南里	女	277	23	2	6	8	5	2	21	6	5	4	4	2
和北里	計	2,260	164	31	30	30	36	37	178	33	33	39	32	41
和北里	男	1,118	86	20	12	15	19	20	86	16	16	21	16	17
和北里	女	1,142	78	11	18	15	17	17	92	17	17	18	16	24
和西里	計	4,062	288	62	52	54	64	56	254	50	55	43	60	46
和西里	男	2,020	146	29	29	26	36	26	136	28	29	19	28	32
和西里	女	2,042	142	33	23	28	28	30	118	22	26	24	32	14
四張里	計	3,482	259	53	48	56	52	50	282	66	59	62	53	42
四張里	男	1,788	155	31	35	35	29	25	156	38	36	34	31	17
四張里	女	1,694	104	22	13	21	23	25	126	28	23	28	22	25
頭前里	計	2,059	171	40	42	24	33	32	164	41	34	33	25	31
頭前里	男	1,028	88	27	19	10	19	13	83	19	22	14	11	17
頭前里	女	1,031	83	13	23	14	14	19	81	22	12	19	14	14

彰化縣和美鎮各村里
現住人口數按性別及年齡分
中華民國104年8月底

區域別	性別	總計	合計 20~24歲	20歲	21歲	22歲	23歲	24歲	合計 25~29歲	25歲	26歲	27歲	28歲	29歲
還社里	計	1,019	81	12	20	18	19	12	69	14	10	19	7	19
還社里	男	524	42	5	14	7	10	6	36	9	6	8	3	10
還社里	女	495	39	7	6	11	9	6	33	5	4	11	4	9
面前里	計	2,647	167	28	37	40	31	31	208	38	41	37	33	59
面前里	男	1,326	83	12	18	20	19	14	114	15	21	23	18	37
面前里	女	1,321	84	16	19	20	12	17	94	23	20	14	15	22
鎮平里	計	3,390	223	41	45	43	48	46	264	38	43	57	59	67
鎮平里	男	1,775	112	18	19	24	26	25	134	21	27	31	27	28
鎮平里	女	1,615	111	23	26	19	22	21	130	17	16	26	32	39
大霞里	計	1,654	134	28	27	25	24	30	133	32	29	25	19	28
大霞里	男	866	74	14	15	10	17	18	70	14	16	15	11	14
大霞里	女	788	60	14	12	15	7	12	63	18	13	10	8	14
源埤里	計	2,167	174	39	34	33	29	39	183	37	33	38	41	34
源埤里	男	1,129	83	19	21	18	10	15	96	18	18	20	21	19
源埤里	女	1,038	91	20	13	15	19	24	87	19	15	18	20	15
南佃里	計	2,612	227	30	55	50	54	38	215	50	43	31	53	38
南佃里	男	1,354	101	12	28	22	25	14	116	26	22	15	31	22
南佃里	女	1,258	126	18	27	28	29	24	99	24	21	16	22	16
雅溝里	計	1,651	119	25	20	22	29	23	135	26	29	29	24	27
雅溝里	男	862	69	16	13	17	14	9	70	15	19	11	11	14
雅溝里	女	789	50	9	7	5	15	14	65	11	10	18	13	13
山犁里	計	6,548	447	91	96	75	94	91	501	105	113	81	100	102
山犁里	男	3,302	238	51	50	40	46	51	268	59	49	47	65	48
山犁里	女	3,246	209	40	46	35	48	40	233	46	64	34	35	54

彰化縣和美鎮各村里
現住人口數按性別及年齡分
中華民國104年8月底

區域別	性別	總計	合計 20~24歲	20歲	21歲	22歲	23歲	24歲	合計 25~29歲	25歲	26歲	27歲	28歲	29歲
嘉犁里	計	2,266	156	27	28	42	29	30	198	37	32	45	34	50
嘉犁里	男	1,207	81	14	13	22	18	14	122	23	19	28	23	29
嘉犁里	女	1,059	75	13	15	20	11	16	76	14	13	17	11	21
鐵山里	計	3,130	206	30	26	43	48	59	282	53	60	46	62	61
鐵山里	男	1,616	103	14	13	18	23	35	161	30	38	24	40	29
鐵山里	女	1,514	103	16	13	25	25	24	121	23	22	22	22	32
詔安里	計	2,242	181	29	42	42	39	29	167	41	36	29	26	35
詔安里	男	1,148	99	15	25	19	24	16	102	20	24	20	13	25
詔安里	女	1,094	82	14	17	23	15	13	65	21	12	9	13	10
柑井里	計	4,156	295	51	53	66	55	70	312	51	61	72	59	69
柑井里	男	2,133	143	24	27	28	31	33	159	26	31	36	32	34
柑井里	女	2,023	152	27	26	38	24	37	153	25	30	36	27	35
竹園里	計	1,107	71	12	12	17	13	17	99	19	17	11	26	26
竹園里	男	567	36	7	9	8	5	7	54	10	10	5	16	13
竹園里	女	540	35	5	3	9	8	10	45	9	7	6	10	13
新庄里	計	2,737	213	38	44	45	40	46	202	38	36	48	46	34
新庄里	男	1,428	114	21	25	26	17	25	107	17	16	30	22	22
新庄里	女	1,309	99	17	19	19	23	21	95	21	20	18	24	12
犁盛里	計	2,871	189	38	38	42	39	32	219	47	28	45	55	44
犁盛里	男	1,464	96	21	22	13	23	17	119	27	10	21	36	25
犁盛里	女	1,407	93	17	16	29	16	15	100	20	18	24	19	19
中寮里	計	1,345	90	18	22	15	20	15	70	17	14	11	15	13
中寮里	男	729	52	15	11	8	9	9	37	11	9	5	6	6
中寮里	女	616	38	3	11	7	11	6	33	6	5	6	9	7

彰化縣和美鎮各村里
現住人口數按性別及年齡分
中華民國104年8月底

區域別	性別	總計	合計 20~24歲	20歲	21歲	22歲	23歲	24歲	合計 25~29歲	25歲	26歲	27歲	28歲	29歲
中圍里	計	3,473	255	58	48	51	56	42	293	54	62	65	48	64
中圍里	男	1,821	148	31	22	36	34	25	135	20	32	30	25	28
中圍里	女	1,652	107	27	26	15	22	17	158	34	30	35	23	36
糖友里	計	5,022	405	97	62	89	75	82	411	77	86	64	95	89
糖友里	男	2,512	193	44	29	47	29	44	219	45	45	30	50	49
糖友里	女	2,510	212	53	33	42	46	38	192	32	41	34	45	40
塗厝里	計	2,089	145	35	25	29	31	25	182	38	39	39	33	33
塗厝里	男	1,101	85	24	15	13	18	15	92	21	19	18	15	19
塗厝里	女	988	60	11	10	16	13	10	90	17	20	21	18	14
地潭里	計	1,084	96	21	20	14	19	22	113	27	20	29	15	22
地潭里	男	569	51	13	10	11	7	10	61	13	13	17	7	11
地潭里	女	515	45	8	10	3	12	12	52	14	7	12	8	11
湖內里	計	1,419	114	31	19	22	17	25	106	22	21	17	23	23
湖內里	男	749	52	16	8	12	5	11	56	11	8	12	11	14
湖內里	女	670	62	15	11	10	12	14	50	11	13	5	12	9
嘉寶里	計	2,370	193	39	35	45	33	41	213	44	48	42	42	37
嘉寶里	男	1,232	104	21	23	20	16	24	112	19	26	27	21	19
嘉寶里	女	1,138	89	18	12	25	17	17	101	25	22	15	21	18
月眉里	計	3,802	281	58	53	48	62	60	267	52	42	51	48	74
月眉里	男	1,934	152	30	27	29	30	36	130	21	23	28	21	37
月眉里	女	1,868	129	28	26	19	32	24	137	31	19	23	27	37
好修里	計	1,994	148	28	24	30	34	32	167	25	34	31	39	38
好修里	男	1,052	76	14	14	13	16	19	86	14	18	17	19	18
好修里	女	942	72	14	10	17	18	13	81	11	16	14	20	20

彰化縣和美鎮各村里
 現住人口數按性別及年齡分
 中華民國104年8月底

區域別	性別	總計	合計 20~24歲	20歲	21歲	22歲	23歲	24歲	合計 25~29歲	25歲	26歲	27歲	28歲	29歲
仁愛里	計	3,318	306	68	59	53	67	59	273	61	60	45	58	49
仁愛里	男	1,603	153	39	27	28	31	28	151	33	36	27	35	20
仁愛里	女	1,715	153	29	32	25	36	31	122	28	24	18	23	29

彰化縣和美鎮各村里
現住人口數按性別及年齡分
中華民國104年8月底

區域別	性別	總計	合計 30~34歲	30歲	31歲	32歲	33歲	34歲	合計 35~39歲	35歲	36歲	37歲	38歲	39歲
和美鎮	計	90,934	8,530	1,657	1,663	1,699	1,709	1,802	8,073	1,764	1,657	1,634	1,584	1,434
和美鎮	男	46,440	4,450	869	876	890	915	900	4,166	919	875	868	801	703
和美鎮	女	44,494	4,080	788	787	809	794	902	3,907	845	782	766	783	731
竹營里	計	7,281	716	149	137	125	157	148	660	140	123	136	128	133
竹營里	男	3,657	363	73	67	72	81	70	319	73	57	62	63	64
竹營里	女	3,624	353	76	70	53	76	78	341	67	66	74	65	69
和東里	計	5,141	463	94	86	110	76	97	431	101	83	91	83	73
和東里	男	2,567	224	49	46	48	42	39	223	48	43	59	36	37
和東里	女	2,574	239	45	40	62	34	58	208	53	40	32	47	36
和南里	計	536	41	11	6	7	6	11	39	10	8	7	8	6
和南里	男	259	19	5	4	2	4	4	14	3	3	4	3	1
和南里	女	277	22	6	2	5	2	7	25	7	5	3	5	5
和北里	計	2,260	202	45	47	33	42	35	234	49	51	50	46	38
和北里	男	1,118	100	20	22	17	24	17	108	22	26	24	18	18
和北里	女	1,142	102	25	25	16	18	18	126	27	25	26	28	20
和西里	計	4,062	357	67	69	68	67	86	391	77	83	77	74	80
和西里	男	2,020	172	31	39	27	40	35	199	29	40	42	42	46
和西里	女	2,042	185	36	30	41	27	51	192	48	43	35	32	34
四張里	計	3,482	333	74	71	71	57	60	293	67	62	70	46	48
四張里	男	1,788	168	40	40	34	24	30	156	39	30	41	22	24
四張里	女	1,694	165	34	31	37	33	30	137	28	32	29	24	24
頭前里	計	2,059	176	32	37	35	31	41	158	34	40	30	32	22
頭前里	男	1,028	83	16	21	17	16	13	71	17	18	17	12	7
頭前里	女	1,031	93	16	16	18	15	28	87	17	22	13	20	15

彰化縣和美鎮各村里
現住人口數按性別及年齡分
中華民國104年8月底

區域別	性別	總計	合計 30~34歲	30歲	31歲	32歲	33歲	34歲	合計 35~39歲	35歲	36歲	37歲	38歲	39歲
還社里	計	1,019	86	15	17	17	19	18	90	20	26	11	14	19
還社里	男	524	46	9	10	10	9	8	48	10	16	6	4	12
還社里	女	495	40	6	7	7	10	10	42	10	10	5	10	7
面前里	計	2,647	273	57	57	49	59	51	250	56	50	50	48	46
面前里	男	1,326	140	31	28	27	31	23	130	39	28	23	20	20
面前里	女	1,321	133	26	29	22	28	28	120	17	22	27	28	26
鎮平里	計	3,390	327	60	53	71	77	66	344	62	76	68	80	58
鎮平里	男	1,775	193	37	33	44	44	35	188	29	44	36	49	30
鎮平里	女	1,615	134	23	20	27	33	31	156	33	32	32	31	28
大霞里	計	1,654	145	33	27	35	26	24	131	28	33	22	24	24
大霞里	男	866	81	21	15	20	14	11	72	18	14	13	12	15
大霞里	女	788	64	12	12	15	12	13	59	10	19	9	12	9
源埤里	計	2,167	194	36	42	33	38	45	181	36	40	40	32	33
源埤里	男	1,129	100	23	21	16	19	21	87	19	21	17	17	13
源埤里	女	1,038	94	13	21	17	19	24	94	17	19	23	15	20
南佃里	計	2,612	258	32	55	53	61	57	229	55	46	47	43	38
南佃里	男	1,354	146	16	30	33	37	30	119	30	26	26	18	19
南佃里	女	1,258	112	16	25	20	24	27	110	25	20	21	25	19
雅溝里	計	1,651	143	30	31	28	20	34	154	31	34	30	34	25
雅溝里	男	862	71	15	15	13	14	14	97	20	22	19	22	14
雅溝里	女	789	72	15	16	15	6	20	57	11	12	11	12	11
山犁里	計	6,548	570	102	100	126	115	127	597	133	121	127	110	106
山犁里	男	3,302	282	54	43	68	56	61	284	59	67	56	57	45
山犁里	女	3,246	288	48	57	58	59	66	313	74	54	71	53	61

彰化縣和美鎮各村里
現住人口數按性別及年齡分
中華民國104年8月底

區域別	性別	總計	合計 30~34歲	30歲	31歲	32歲	33歲	34歲	合計 35~39歲	35歲	36歲	37歲	38歲	39歲
嘉犁里	計	2,266	242	36	52	47	57	50	198	38	43	44	42	31
嘉犁里	男	1,207	130	19	27	26	36	22	111	25	23	20	28	15
嘉犁里	女	1,059	112	17	25	21	21	28	87	13	20	24	14	16
鐵山里	計	3,130	308	70	58	61	53	66	291	69	58	62	54	48
鐵山里	男	1,616	168	38	31	34	29	36	160	39	32	31	29	29
鐵山里	女	1,514	140	32	27	27	24	30	131	30	26	31	25	19
詔安里	計	2,242	227	39	36	48	49	55	221	52	39	51	41	38
詔安里	男	1,148	123	20	16	23	30	34	114	26	27	24	15	22
詔安里	女	1,094	104	19	20	25	19	21	107	26	12	27	26	16
柑井里	計	4,156	382	77	67	77	82	79	399	80	78	85	75	81
柑井里	男	2,133	197	43	30	39	36	49	213	43	43	53	40	34
柑井里	女	2,023	185	34	37	38	46	30	186	37	35	32	35	47
竹園里	計	1,107	121	22	27	19	28	25	86	30	12	7	22	15
竹園里	男	567	65	11	14	14	13	13	46	16	6	5	10	9
竹園里	女	540	56	11	13	5	15	12	40	14	6	2	12	6
新庄里	計	2,737	291	58	60	52	59	62	223	55	34	49	52	33
新庄里	男	1,428	168	32	38	27	37	34	121	32	15	31	25	18
新庄里	女	1,309	123	26	22	25	22	28	102	23	19	18	27	15
犁盛里	計	2,871	288	52	58	62	55	61	290	66	63	47	58	56
犁盛里	男	1,464	148	23	31	38	25	31	156	30	33	26	36	31
犁盛里	女	1,407	140	29	27	24	30	30	134	36	30	21	22	25
中寮里	計	1,345	134	27	25	21	28	33	124	24	31	23	29	17
中寮里	男	729	73	12	13	14	16	18	68	11	19	11	18	9
中寮里	女	616	61	15	12	7	12	15	56	13	12	12	11	8

彰化縣和美鎮各村里
現住人口數按性別及年齡分
中華民國104年8月底

區域別	性別	總計	合計 30~34歲	30歲	31歲	32歲	33歲	34歲	合計 35~39歲	35歲	36歲	37歲	38歲	39歲
中圍里	計	3,473	350	71	59	81	64	75	283	69	60	53	58	43
中圍里	男	1,821	191	39	34	45	36	37	157	39	33	33	31	21
中圍里	女	1,652	159	32	25	36	28	38	126	30	27	20	27	22
糖友里	計	5,022	465	77	98	81	106	103	461	104	84	87	91	95
糖友里	男	2,512	241	46	55	35	58	47	243	60	41	50	47	45
糖友里	女	2,510	224	31	43	46	48	56	218	44	43	37	44	50
塗厝里	計	2,089	180	35	37	44	27	37	157	37	29	27	35	29
塗厝里	男	1,101	100	18	19	25	17	21	83	25	18	10	18	12
塗厝里	女	988	80	17	18	19	10	16	74	12	11	17	17	17
地潭里	計	1,084	99	22	22	20	18	17	58	12	11	12	10	13
地潭里	男	569	46	10	13	9	6	8	26	6	6	5	5	4
地潭里	女	515	53	12	9	11	12	9	32	6	5	7	5	9
湖內里	計	1,419	127	23	24	21	29	30	121	22	29	20	28	22
湖內里	男	749	62	10	9	9	19	15	59	9	11	14	16	9
湖內里	女	670	65	13	15	12	10	15	62	13	18	6	12	13
嘉寶里	計	2,370	181	38	35	38	34	36	176	34	36	36	38	32
嘉寶里	男	1,232	103	23	23	21	16	20	87	14	16	20	20	17
嘉寶里	女	1,138	78	15	12	17	18	16	89	20	20	16	18	15
月眉里	計	3,802	362	74	67	75	71	75	353	78	76	70	62	67
月眉里	男	1,934	188	32	37	36	37	46	189	43	44	38	32	32
月眉里	女	1,868	174	42	30	39	34	29	164	35	32	32	30	35
好修里	計	1,994	196	33	40	38	41	44	167	29	38	40	35	25
好修里	男	1,052	110	21	21	21	20	27	87	16	21	22	16	12
好修里	女	942	86	12	19	17	21	17	80	13	17	18	19	13

彰化縣和美鎮各村里
 現住人口數按性別及年齡分
 中華民國104年8月底

區域別	性別	總計	合計 30~34歲	30歲	31歲	32歲	33歲	34歲	合計 35~39歲	35歲	36歲	37歲	38歲	39歲
仁愛里	計	3,318	293	66	63	53	57	54	283	66	60	65	52	40
仁愛里	男	1,603	149	32	31	26	29	31	131	30	32	30	20	19
仁愛里	女	1,715	144	34	32	27	28	23	152	36	28	35	32	21

彰化縣和美鎮各村里
現住人口數按性別及年齡分
中華民國104年8月底

區域別	性別	總計	合計 40~44歲	40歲	41歲	42歲	43歲	44歲	合計 45~49歲	45歲	46歲	47歲	48歲	49歲
和美鎮	計	90,934	6,403	1,333	1,288	1,247	1,206	1,329	6,446	1,267	1,295	1,262	1,304	1,318
和美鎮	男	46,440	3,331	668	699	632	628	704	3,292	636	681	632	681	662
和美鎮	女	44,494	3,072	665	589	615	578	625	3,154	631	614	630	623	656
竹營里	計	7,281	498	93	102	87	107	109	555	114	109	100	125	107
竹營里	男	3,657	246	36	57	45	60	48	262	52	49	37	72	52
竹營里	女	3,624	252	57	45	42	47	61	293	62	60	63	53	55
和東里	計	5,141	336	68	70	63	68	67	360	73	65	54	86	82
和東里	男	2,567	171	34	35	30	36	36	163	31	33	20	43	36
和東里	女	2,574	165	34	35	33	32	31	197	42	32	34	43	46
和南里	計	536	34	8	5	5	7	9	34	4	6	6	14	4
和南里	男	259	19	4	3	3	4	5	21	2	5	3	9	2
和南里	女	277	15	4	2	2	3	4	13	2	1	3	5	2
和北里	計	2,260	183	37	36	42	40	28	123	23	22	25	31	22
和北里	男	1,118	105	20	20	25	20	20	57	12	9	12	15	9
和北里	女	1,142	78	17	16	17	20	8	66	11	13	13	16	13
和西里	計	4,062	262	68	50	49	41	54	254	44	46	61	56	47
和西里	男	2,020	132	31	32	24	17	28	113	20	19	28	25	21
和西里	女	2,042	130	37	18	25	24	26	141	24	27	33	31	26
四張里	計	3,482	239	60	45	38	46	50	221	45	46	35	52	43
四張里	男	1,788	123	24	23	21	23	32	108	26	21	15	27	19
四張里	女	1,694	116	36	22	17	23	18	113	19	25	20	25	24
頭前里	計	2,059	150	28	29	25	33	35	173	20	33	37	30	53
頭前里	男	1,028	78	15	13	19	15	16	90	8	20	17	15	30
頭前里	女	1,031	72	13	16	6	18	19	83	12	13	20	15	23

彰化縣和美鎮各村里
現住人口數按性別及年齡分
中華民國104年8月底

區域別	性別	總計	合計 40~44歲	40歲	41歲	42歲	43歲	44歲	合計 45~49歲	45歲	46歲	47歲	48歲	49歲
還社里	計	1,019	65	14	17	13	7	14	77	15	18	15	11	18
還社里	男	524	39	9	11	7	4	8	37	6	8	5	7	11
還社里	女	495	26	5	6	6	3	6	40	9	10	10	4	7
面前里	計	2,647	180	39	37	36	32	36	178	27	46	27	39	39
面前里	男	1,326	91	20	22	20	17	12	90	11	27	17	16	19
面前里	女	1,321	89	19	15	16	15	24	88	16	19	10	23	20
鎮平里	計	3,390	266	63	62	39	47	55	240	47	49	56	46	42
鎮平里	男	1,775	142	29	38	16	32	27	130	25	24	29	25	27
鎮平里	女	1,615	124	34	24	23	15	28	110	22	25	27	21	15
大霞里	計	1,654	98	21	22	20	18	17	142	35	20	27	21	39
大霞里	男	866	52	11	14	10	10	7	75	16	10	19	9	21
大霞里	女	788	46	10	8	10	8	10	67	19	10	8	12	18
源埤里	計	2,167	129	21	20	29	29	30	189	33	27	40	44	45
源埤里	男	1,129	72	14	13	11	15	19	99	16	16	22	24	21
源埤里	女	1,038	57	7	7	18	14	11	90	17	11	18	20	24
南佃里	計	2,612	173	31	36	42	33	31	202	42	38	38	40	44
南佃里	男	1,354	97	17	21	21	19	19	114	23	21	23	26	21
南佃里	女	1,258	76	14	15	21	14	12	88	19	17	15	14	23
雅溝里	計	1,651	113	20	23	24	21	25	109	18	26	21	21	23
雅溝里	男	862	57	9	14	10	11	13	59	8	17	10	12	12
雅溝里	女	789	56	11	9	14	10	12	50	10	9	11	9	11
山犁里	計	6,548	487	107	101	96	95	88	463	103	99	76	95	90
山犁里	男	3,302	240	50	43	52	42	53	235	56	52	34	50	43
山犁里	女	3,246	247	57	58	44	53	35	228	47	47	42	45	47

彰化縣和美鎮各村里
現住人口數按性別及年齡分
中華民國104年8月底

區域別	性別	總計	合計 40~44歲	40歲	41歲	42歲	43歲	44歲	合計 45~49歲	45歲	46歲	47歲	48歲	49歲
嘉犁里	計	2,266	143	36	26	30	26	25	129	23	26	22	32	26
嘉犁里	男	1,207	75	17	16	16	13	13	71	12	17	12	19	11
嘉犁里	女	1,059	68	19	10	14	13	12	58	11	9	10	13	15
鐵山里	計	3,130	178	32	31	42	28	45	191	29	31	43	45	43
鐵山里	男	1,616	98	21	22	20	11	24	102	16	17	25	23	21
鐵山里	女	1,514	80	11	9	22	17	21	89	13	14	18	22	22
詔安里	計	2,242	178	35	51	29	21	42	214	43	46	46	41	38
詔安里	男	1,148	92	19	26	15	14	18	97	27	19	19	18	14
詔安里	女	1,094	86	16	25	14	7	24	117	16	27	27	23	24
柑井里	計	4,156	304	66	56	70	57	55	271	66	55	54	46	50
柑井里	男	2,133	161	33	32	30	33	33	139	37	26	26	26	24
柑井里	女	2,023	143	33	24	40	24	22	132	29	29	28	20	26
竹園里	計	1,107	68	9	13	18	12	16	70	20	10	18	13	9
竹園里	男	567	36	5	9	8	6	8	40	11	3	14	8	4
竹園里	女	540	32	4	4	10	6	8	30	9	7	4	5	5
新庄里	計	2,737	225	51	38	36	47	53	183	46	43	27	24	43
新庄里	男	1,428	116	31	18	19	25	23	100	24	30	14	9	23
新庄里	女	1,309	109	20	20	17	22	30	83	22	13	13	15	20
犁盛里	計	2,871	208	47	41	44	39	37	163	26	34	36	32	35
犁盛里	男	1,464	119	29	22	24	21	23	79	7	20	21	11	20
犁盛里	女	1,407	89	18	19	20	18	14	84	19	14	15	21	15
中寮里	計	1,345	94	20	20	19	18	17	97	23	13	27	14	20
中寮里	男	729	60	13	12	10	13	12	59	15	8	19	7	10
中寮里	女	616	34	7	8	9	5	5	38	8	5	8	7	10

彰化縣和美鎮各村里
現住人口數按性別及年齡分
中華民國104年8月底

區域別	性別	總計	合計 40~44歲	40歲	41歲	42歲	43歲	44歲	合計 45~49歲	45歲	46歲	47歲	48歲	49歲
中圍里	計	3,473	246	63	59	43	39	42	215	48	45	46	30	46
中圍里	男	1,821	134	33	38	20	24	19	118	25	22	24	17	30
中圍里	女	1,652	112	30	21	23	15	23	97	23	23	22	13	16
糖友里	計	5,022	462	65	97	87	103	110	440	86	105	100	71	78
糖友里	男	2,512	226	28	45	42	54	57	208	38	55	47	32	36
糖友里	女	2,510	236	37	52	45	49	53	232	48	50	53	39	42
塗厝里	計	2,089	140	29	31	27	22	31	140	22	33	22	36	27
塗厝里	男	1,101	72	16	14	15	12	15	78	14	21	15	17	11
塗厝里	女	988	68	13	17	12	10	16	62	8	12	7	19	16
地潭里	計	1,084	75	12	17	13	15	18	86	18	16	17	13	22
地潭里	男	569	44	2	11	11	8	12	47	9	6	12	7	13
地潭里	女	515	31	10	6	2	7	6	39	9	10	5	6	9
湖內里	計	1,419	95	23	14	20	16	22	119	25	20	27	26	21
湖內里	男	749	53	11	9	15	7	11	74	17	13	12	16	16
湖內里	女	670	42	12	5	5	9	11	45	8	7	15	10	5
嘉寶里	計	2,370	176	36	34	38	36	32	153	22	31	33	32	35
嘉寶里	男	1,232	93	20	15	18	16	24	87	11	18	19	20	19
嘉寶里	女	1,138	83	16	19	20	20	8	66	11	13	14	12	16
月眉里	計	3,802	261	57	46	55	41	62	231	38	52	36	56	49
月眉里	男	1,934	131	27	22	27	22	33	120	19	31	17	28	25
月眉里	女	1,868	130	30	24	28	19	29	111	19	21	19	28	24
好修里	計	1,994	114	25	17	28	16	28	129	23	21	24	33	28
好修里	男	1,052	62	17	9	14	8	14	79	12	16	11	23	17
好修里	女	942	52	8	8	14	8	14	50	11	5	13	10	11

彰化縣和美鎮各村里
現住人口數按性別及年齡分
中華民國104年8月底

區域別	性別	總計	合計 40~44歲	40歲	41歲	42歲	43歲	44歲	合計 45~49歲	45歲	46歲	47歲	48歲	49歲
仁愛里	計	3,318	223	49	42	40	46	46	295	66	64	66	49	50
仁愛里	男	1,603	95	23	20	14	16	22	141	30	28	34	25	24
仁愛里	女	1,715	128	26	22	26	30	24	154	36	36	32	24	26

彰化縣和美鎮各村里
現住人口數按性別及年齡分
中華民國104年8月底

區域別	性別	總計	合計 50~54歲	50歲	51歲	52歲	53歲	54歲	合計 55~59歲	55歲	56歲	57歲	58歲	59歲
和美鎮	計	90,934	6,880	1,387	1,368	1,352	1,395	1,378	6,375	1,380	1,283	1,259	1,167	1,286
和美鎮	男	46,440	3,449	690	662	680	737	680	3,236	682	652	651	575	676
和美鎮	女	44,494	3,431	697	706	672	658	698	3,139	698	631	608	592	610
竹營里	計	7,281	564	88	124	125	107	120	483	94	105	93	95	96
竹營里	男	3,657	261	34	57	56	52	62	236	53	48	42	44	49
竹營里	女	3,624	303	54	67	69	55	58	247	41	57	51	51	47
和東里	計	5,141	433	88	84	78	102	81	368	86	77	69	62	74
和東里	男	2,567	222	45	39	43	51	44	182	42	35	32	30	43
和東里	女	2,574	211	43	45	35	51	37	186	44	42	37	32	31
和南里	計	536	31	5	5	7	8	6	38	7	10	11	3	7
和南里	男	259	14	1	2	4	4	3	21	4	6	5	2	4
和南里	女	277	17	4	3	3	4	3	17	3	4	6	1	3
和北里	計	2,260	145	31	19	23	39	33	156	32	28	30	30	36
和北里	男	1,118	70	15	7	10	20	18	82	13	13	17	20	19
和北里	女	1,142	75	16	12	13	19	15	74	19	15	13	10	17
和西里	計	4,062	270	56	54	53	59	48	267	62	58	40	46	61
和西里	男	2,020	136	27	29	23	35	22	137	30	32	20	24	31
和西里	女	2,042	134	29	25	30	24	26	130	32	26	20	22	30
四張里	計	3,482	237	50	43	49	39	56	255	57	57	51	40	50
四張里	男	1,788	113	25	20	23	14	31	120	25	26	25	19	25
四張里	女	1,694	124	25	23	26	25	25	135	32	31	26	21	25
頭前里	計	2,059	159	34	30	32	36	27	120	29	29	28	18	16
頭前里	男	1,028	81	21	18	18	16	8	67	15	19	17	8	8
頭前里	女	1,031	78	13	12	14	20	19	53	14	10	11	10	8

彰化縣和美鎮各村里
現住人口數按性別及年齡分
中華民國104年8月底

區域別	性別	總計	合計 50~54歲	50歲	51歲	52歲	53歲	54歲	合計 55~59歲	55歲	56歲	57歲	58歲	59歲
還社里	計	1,019	81	14	13	18	19	17	77	14	13	19	10	21
還社里	男	524	46	4	8	7	13	14	34	5	6	11	2	10
還社里	女	495	35	10	5	11	6	3	43	9	7	8	8	11
面前里	計	2,647	194	43	40	34	40	37	175	42	33	35	36	29
面前里	男	1,326	93	24	18	17	18	16	89	21	13	18	18	19
面前里	女	1,321	101	19	22	17	22	21	86	21	20	17	18	10
鎮平里	計	3,390	257	50	54	53	50	50	234	54	53	35	38	54
鎮平里	男	1,775	127	24	24	31	26	22	118	21	30	18	23	26
鎮平里	女	1,615	130	26	30	22	24	28	116	33	23	17	15	28
大霞里	計	1,654	147	33	30	30	27	27	128	36	21	33	17	21
大霞里	男	866	74	18	13	18	15	10	69	20	10	17	11	11
大霞里	女	788	73	15	17	12	12	17	59	16	11	16	6	10
源埤里	計	2,167	166	39	32	42	26	27	147	41	28	26	25	27
源埤里	男	1,129	92	21	17	25	15	14	89	27	17	12	14	19
源埤里	女	1,038	74	18	15	17	11	13	58	14	11	14	11	8
南佃里	計	2,612	218	47	50	36	51	34	174	47	28	34	37	28
南佃里	男	1,354	108	21	23	23	22	19	90	26	11	17	17	19
南佃里	女	1,258	110	26	27	13	29	15	84	21	17	17	20	9
雅溝里	計	1,651	131	33	27	28	23	20	101	15	22	23	14	27
雅溝里	男	862	70	20	12	15	12	11	55	9	13	13	6	14
雅溝里	女	789	61	13	15	13	11	9	46	6	9	10	8	13
山犁里	計	6,548	466	87	103	78	87	111	396	80	91	65	77	83
山犁里	男	3,302	222	45	45	39	38	55	180	37	45	25	31	42
山犁里	女	3,246	244	42	58	39	49	56	216	43	46	40	46	41

彰化縣和美鎮各村里
現住人口數按性別及年齡分
中華民國104年8月底

區域別	性別	總計	合計 50~54歲	50歲	51歲	52歲	53歲	54歲	合計 55~59歲	55歲	56歲	57歲	58歲	59歲
嘉犁里	計	2,266	184	41	37	34	35	37	189	35	30	42	38	44
嘉犁里	男	1,207	88	15	19	22	18	14	100	20	17	24	16	23
嘉犁里	女	1,059	96	26	18	12	17	23	89	15	13	18	22	21
鐵山里	計	3,130	234	33	44	55	42	60	262	58	48	52	55	49
鐵山里	男	1,616	119	16	25	23	30	25	118	22	24	19	28	25
鐵山里	女	1,514	115	17	19	32	12	35	144	36	24	33	27	24
詔安里	計	2,242	179	42	39	33	31	34	179	38	33	31	41	36
詔安里	男	1,148	93	23	21	20	16	13	86	16	13	17	19	21
詔安里	女	1,094	86	19	18	13	15	21	93	22	20	14	22	15
柑井里	計	4,156	299	64	51	64	56	64	272	49	48	72	43	60
柑井里	男	2,133	160	36	25	30	30	39	137	24	24	42	21	26
柑井里	女	2,023	139	28	26	34	26	25	135	25	24	30	22	34
竹園里	計	1,107	77	13	11	22	15	16	88	25	12	25	10	16
竹園里	男	567	33	6	5	8	6	8	40	12	5	9	4	10
竹園里	女	540	44	7	6	14	9	8	48	13	7	16	6	6
新庄里	計	2,737	213	40	56	35	51	31	218	42	40	41	46	49
新庄里	男	1,428	119	21	34	22	30	12	119	21	17	31	24	26
新庄里	女	1,309	94	19	22	13	21	19	99	21	23	10	22	23
犁盛里	計	2,871	203	43	39	38	43	40	190	46	36	40	38	30
犁盛里	男	1,464	101	20	14	19	31	17	93	18	17	25	20	13
犁盛里	女	1,407	102	23	25	19	12	23	97	28	19	15	18	17
中寮里	計	1,345	83	19	15	16	12	21	95	23	18	21	13	20
中寮里	男	729	40	11	6	6	7	10	57	12	12	13	8	12
中寮里	女	616	43	8	9	10	5	11	38	11	6	8	5	8

彰化縣和美鎮各村里
現住人口數按性別及年齡分
中華民國104年8月底

區域別	性別	總計	合計 50~54歲	50歲	51歲	52歲	53歲	54歲	合計 55~59歲	55歲	56歲	57歲	58歲	59歲
中圍里	計	3,473	254	50	52	43	60	49	280	69	58	62	46	45
中圍里	男	1,821	119	21	28	18	32	20	158	39	34	35	20	30
中圍里	女	1,652	135	29	24	25	28	29	122	30	24	27	26	15
糖友里	計	5,022	415	96	69	80	85	85	337	71	60	68	64	74
糖友里	男	2,512	198	52	31	27	43	45	149	30	32	31	29	27
糖友里	女	2,510	217	44	38	53	42	40	188	41	28	37	35	47
塗厝里	計	2,089	147	26	24	30	31	36	151	29	38	26	28	30
塗厝里	男	1,101	78	12	16	15	16	19	84	18	20	13	14	19
塗厝里	女	988	69	14	8	15	15	17	67	11	18	13	14	11
地潭里	計	1,084	95	21	22	17	20	15	72	14	12	16	17	13
地潭里	男	569	51	11	11	10	11	8	45	11	5	8	12	9
地潭里	女	515	44	10	11	7	9	7	27	3	7	8	5	4
湖內里	計	1,419	109	19	22	23	29	16	96	28	21	13	21	13
湖內里	男	749	62	13	11	14	16	8	57	14	12	9	16	6
湖內里	女	670	47	6	11	9	13	8	39	14	9	4	5	7
嘉寶里	計	2,370	216	49	44	36	40	47	142	21	28	30	31	32
嘉寶里	男	1,232	118	25	21	24	29	19	83	13	20	16	14	20
嘉寶里	女	1,138	98	24	23	12	11	28	59	8	8	14	17	12
月眉里	計	3,802	246	49	44	37	57	59	303	54	72	47	62	68
月眉里	男	1,934	125	27	21	16	28	33	152	29	39	24	29	31
月眉里	女	1,868	121	22	23	21	29	26	151	25	33	23	33	37
好修里	計	1,994	165	32	34	32	37	30	144	28	27	36	22	31
好修里	男	1,052	94	16	17	21	22	18	77	11	11	24	9	22
好修里	女	942	71	16	17	11	15	12	67	17	16	12	13	9

彰化縣和美鎮各村里
 現住人口數按性別及年齡分
 中華民國104年8月底

區域別	性別	總計	合計 50~54歲	50歲	51歲	52歲	53歲	54歲	合計 55~59歲	55歲	56歲	57歲	58歲	59歲
仁愛里	計	3,318	262	52	57	71	38	44	238	54	49	45	44	46
仁愛里	男	1,603	122	20	25	33	21	23	112	24	26	22	23	17
仁愛里	女	1,715	140	32	32	38	17	21	126	30	23	23	21	29

彰化縣和美鎮各村里
現住人口數按性別及年齡分
中華民國104年8月底

區域別	性別	總計	合計 60~64歲	60歲	61歲	62歲	63歲	64歲	合計 65~69歲	65歲	66歲	67歲	68歲	69歲
和美鎮	計	90,934	5,332	1,171	1,060	1,088	1032	981	2,954	753	733	596	529	343
和美鎮	男	46,440	2,724	618	521	574	514	497	1,473	401	364	299	257	152
和美鎮	女	44,494	2,608	553	539	514	518	484	1,481	352	369	297	272	191
竹營里	計	7,281	370	97	69	79	61	64	177	57	40	27	37	16
竹營里	男	3,657	195	57	33	45	27	33	84	29	19	13	13	10
竹營里	女	3,624	175	40	36	34	34	31	93	28	21	14	24	6
和東里	計	5,141	284	57	66	60	54	47	201	54	46	32	49	20
和東里	男	2,567	129	30	25	29	24	21	103	25	22	20	28	8
和東里	女	2,574	155	27	41	31	30	26	98	29	24	12	21	12
和南里	計	536	30	6	11	4	1	8	14	3	1	4	5	1
和南里	男	259	15	2	7	2	1	3	6	3	1	0	2	0
和南里	女	277	15	4	4	2	0	5	8	0	0	4	3	1
和北里	計	2,260	134	24	26	26	23	35	92	25	18	19	19	11
和北里	男	1,118	65	8	14	14	10	19	44	13	8	8	10	5
和北里	女	1,142	69	16	12	12	13	16	48	12	10	11	9	6
和西里	計	4,062	242	47	38	49	59	49	159	37	37	35	29	21
和西里	男	2,020	107	24	14	21	28	20	78	25	18	18	9	8
和西里	女	2,042	135	23	24	28	31	29	81	12	19	17	20	13
四張里	計	3,482	228	51	53	43	38	43	113	30	29	18	19	17
四張里	男	1,788	117	27	29	22	22	17	62	19	17	10	9	7
四張里	女	1,694	111	24	24	21	16	26	51	11	12	8	10	10
頭前里	計	2,059	103	22	24	32	13	12	42	7	15	14	3	3
頭前里	男	1,028	51	12	12	12	7	8	21	4	7	6	2	2
頭前里	女	1,031	52	10	12	20	6	4	21	3	8	8	1	1

彰化縣和美鎮各村里
現住人口數按性別及年齡分
中華民國104年8月底

區域別	性別	總計	合計 60~64歲	60歲	61歲	62歲	63歲	64歲	合計 65~69歲	65歲	66歲	67歲	68歲	69歲
還社里	計	1,019	71	16	14	16	14	11	35	11	15	3	4	2
還社里	男	524	41	11	11	8	5	6	21	7	8	2	2	2
還社里	女	495	30	5	3	8	9	5	14	4	7	1	2	0
面前里	計	2,647	153	31	29	33	27	33	83	19	21	14	18	11
面前里	男	1,326	81	17	14	15	14	21	33	8	6	7	9	3
面前里	女	1,321	72	14	15	18	13	12	50	11	15	7	9	8
鎮平里	計	3,390	234	50	44	46	48	46	107	22	27	27	20	11
鎮平里	男	1,775	115	30	19	21	25	20	56	11	17	11	10	7
鎮平里	女	1,615	119	20	25	25	23	26	51	11	10	16	10	4
大霞里	計	1,654	85	21	19	13	18	14	49	12	18	10	7	2
大霞里	男	866	48	11	12	6	10	9	23	6	9	4	2	2
大霞里	女	788	37	10	7	7	8	5	26	6	9	6	5	0
源埤里	計	2,167	122	24	27	23	26	22	61	21	13	11	10	6
源埤里	男	1,129	62	12	11	12	14	13	33	11	8	5	6	3
源埤里	女	1,038	60	12	16	11	12	9	28	10	5	6	4	3
南佃里	計	2,612	140	32	27	34	27	20	76	21	17	14	13	11
南佃里	男	1,354	79	18	9	21	19	12	36	13	11	3	6	3
南佃里	女	1,258	61	14	18	13	8	8	40	8	6	11	7	8
雅溝里	計	1,651	105	16	25	25	20	19	58	14	16	12	7	9
雅溝里	男	862	58	7	14	16	11	10	29	8	5	7	4	5
雅溝里	女	789	47	9	11	9	9	9	29	6	11	5	3	4
山犁里	計	6,548	328	71	66	68	64	59	176	52	41	33	31	19
山犁里	男	3,302	155	31	35	32	27	30	87	28	24	10	17	8
山犁里	女	3,246	173	40	31	36	37	29	89	24	17	23	14	11

彰化縣和美鎮各村里
現住人口數按性別及年齡分
中華民國104年8月底

區域別	性別	總計	合計 60~64歲	60歲	61歲	62歲	63歲	64歲	合計 65~69歲	65歲	66歲	67歲	68歲	69歲
嘉犁里	計	2,266	158	46	24	24	35	29	70	23	17	10	12	8
嘉犁里	男	1,207	92	25	13	15	20	19	32	13	9	2	6	2
嘉犁里	女	1,059	66	21	11	9	15	10	38	10	8	8	6	6
鐵山里	計	3,130	235	53	51	46	37	48	127	32	29	31	23	12
鐵山里	男	1,616	121	23	27	28	17	26	66	16	15	20	10	5
鐵山里	女	1,514	114	30	24	18	20	22	61	16	14	11	13	7
詔安里	計	2,242	150	24	33	32	35	26	89	22	23	25	13	6
詔安里	男	1,148	82	16	18	16	19	13	40	13	8	11	5	3
詔安里	女	1,094	68	8	15	16	16	13	49	9	15	14	8	3
柑井里	計	4,156	227	43	55	44	39	46	148	27	40	25	24	32
柑井里	男	2,133	111	20	22	25	23	21	79	14	24	11	15	15
柑井里	女	2,023	116	23	33	19	16	25	69	13	16	14	9	17
竹園里	計	1,107	65	12	12	14	14	13	37	10	10	10	3	4
竹園里	男	567	41	9	7	8	10	7	19	4	6	6	3	0
竹園里	女	540	24	3	5	6	4	6	18	6	4	4	0	4
新庄里	計	2,737	203	42	36	37	42	46	119	30	30	29	21	9
新庄里	男	1,428	96	25	17	19	15	20	62	17	15	17	12	1
新庄里	女	1,309	107	17	19	18	27	26	57	13	15	12	9	8
犁盛里	計	2,871	206	51	40	45	39	31	120	23	32	28	22	15
犁盛里	男	1,464	102	31	19	24	16	12	63	14	16	17	10	6
犁盛里	女	1,407	104	20	21	21	23	19	57	9	16	11	12	9
中寮里	計	1,345	92	17	20	29	12	14	42	10	11	7	9	5
中寮里	男	729	48	8	9	16	6	9	25	7	5	5	5	3
中寮里	女	616	44	9	11	13	6	5	17	3	6	2	4	2

彰化縣和美鎮各村里
現住人口數按性別及年齡分
中華民國104年8月底

區域別	性別	總計	合計 60~64歲	60歲	61歲	62歲	63歲	64歲	合計 65~69歲	65歲	66歲	67歲	68歲	69歲
中圍里	計	3,473	210	46	41	37	48	38	125	39	29	29	18	10
中圍里	男	1,821	110	25	18	24	27	16	61	16	16	19	7	3
中圍里	女	1,652	100	21	23	13	21	22	64	23	13	10	11	7
糖友里	計	5,022	234	60	45	48	40	41	102	23	26	25	16	12
糖友里	男	2,512	107	23	21	23	20	20	51	13	11	13	6	8
糖友里	女	2,510	127	37	24	25	20	21	51	10	15	12	10	4
塗厝里	計	2,089	123	31	17	26	25	24	85	15	21	21	20	8
塗厝里	男	1,101	73	17	13	18	11	14	48	11	8	13	11	5
塗厝里	女	988	50	14	4	8	14	10	37	4	13	8	9	3
地潭里	計	1,084	47	13	10	5	11	8	33	5	9	5	12	2
地潭里	男	569	33	10	7	3	7	6	16	2	3	4	5	2
地潭里	女	515	14	3	3	2	4	2	17	3	6	1	7	0
湖內里	計	1,419	91	24	15	20	19	13	53	12	13	13	7	8
湖內里	男	749	51	13	8	11	10	9	26	6	6	7	4	3
湖內里	女	670	40	11	7	9	9	4	27	6	7	6	3	5
嘉寶里	計	2,370	124	23	21	37	23	20	79	23	12	19	16	9
嘉寶里	男	1,232	63	14	11	18	10	10	36	11	4	10	8	3
嘉寶里	女	1,138	61	9	10	19	13	10	43	12	8	9	8	6
月眉里	計	3,802	257	62	49	48	55	43	144	34	47	21	19	23
月眉里	男	1,934	132	31	25	24	28	24	64	14	20	8	11	11
月眉里	女	1,868	125	31	24	24	27	19	80	20	27	13	8	12
好修里	計	1,994	128	26	24	25	31	22	76	22	20	13	10	11
好修里	男	1,052	69	12	14	17	15	11	39	11	10	5	7	6
好修里	女	942	59	14	10	8	16	11	37	11	10	8	3	5

彰化縣和美鎮各村里
現住人口數按性別及年齡分
中華民國104年8月底

區域別	性別	總計	合計 60~64歲	60歲	61歲	62歲	63歲	64歲	合計 65~69歲	65歲	66歲	67歲	68歲	69歲
仁愛里	計	3,318	153	33	29	20	34	37	62	18	10	12	13	9
仁愛里	男	1,603	75	19	13	9	16	18	30	9	8	7	3	3
仁愛里	女	1,715	78	14	16	11	18	19	32	9	2	5	10	6

彰化縣和美鎮各村里
現住人口數按性別及年齡分
中華民國104年8月底

區域別	性別	總計	合計 70~74歲	70歲	71歲	72歲	73歲	74歲	合計 75~79歲	75歲	76歲	77歲	78歲	79歲
和美鎮	計	90,934	2,128	417	435	426	469	381	2,027	433	421	391	412	370
和美鎮	男	46,440	1,004	198	221	191	220	174	901	195	192	168	189	157
和美鎮	女	44,494	1,124	219	214	235	249	207	1,126	238	229	223	223	213
竹營里	計	7,281	138	27	26	28	34	23	112	22	29	20	24	17
竹營里	男	3,657	57	8	8	14	14	13	44	9	9	9	11	6
竹營里	女	3,624	81	19	18	14	20	10	68	13	20	11	13	11
和東里	計	5,141	96	25	14	23	17	17	113	20	24	29	16	24
和東里	男	2,567	46	15	7	11	7	6	46	7	11	10	7	11
和東里	女	2,574	50	10	7	12	10	11	67	13	13	19	9	13
和南里	計	536	23	4	3	4	6	6	25	5	3	6	7	4
和南里	男	259	11	2	0	3	3	3	9	2	1	3	2	1
和南里	女	277	12	2	3	1	3	3	16	3	2	3	5	3
和北里	計	2,260	54	10	15	9	10	10	37	9	5	5	12	6
和北里	男	1,118	21	3	7	4	4	3	13	2	2	3	4	2
和北里	女	1,142	33	7	8	5	6	7	24	7	3	2	8	4
和西里	計	4,062	132	27	24	30	30	21	129	31	32	25	24	17
和西里	男	2,020	61	12	13	12	15	9	63	16	16	11	11	9
和西里	女	2,042	71	15	11	18	15	12	66	15	16	14	13	8
四張里	計	3,482	68	7	19	16	19	7	52	13	13	13	8	5
四張里	男	1,788	39	4	11	7	12	5	24	6	3	5	7	3
四張里	女	1,694	29	3	8	9	7	2	28	7	10	8	1	2
頭前里	計	2,059	35	5	7	7	8	8	52	12	9	11	11	9
頭前里	男	1,028	16	4	4	2	3	3	20	7	0	4	4	5
頭前里	女	1,031	19	1	3	5	5	5	32	5	9	7	7	4

彰化縣和美鎮各村里
現住人口數按性別及年齡分
中華民國104年8月底

區域別	性別	總計	合計 70~74歲	70歲	71歲	72歲	73歲	74歲	合計 75~79歲	75歲	76歲	77歲	78歲	79歲
還社里	計	1,019	30	3	7	6	6	8	17	0	4	8	3	2
還社里	男	524	11	0	2	3	1	5	5	0	1	2	1	1
還社里	女	495	19	3	5	3	5	3	12	0	3	6	2	1
面前里	計	2,647	59	18	12	12	11	6	45	10	5	9	11	10
面前里	男	1,326	31	9	8	8	2	4	20	7	3	2	5	3
面前里	女	1,321	28	9	4	4	9	2	25	3	2	7	6	7
鎮平里	計	3,390	85	20	18	12	23	12	68	16	13	17	12	10
鎮平里	男	1,775	42	10	9	5	11	7	34	7	7	9	7	4
鎮平里	女	1,615	43	10	9	7	12	5	34	9	6	8	5	6
大霞里	計	1,654	52	6	15	13	15	3	44	6	9	8	8	13
大霞里	男	866	21	2	7	3	9	0	22	2	4	6	3	7
大霞里	女	788	31	4	8	10	6	3	22	4	5	2	5	6
源埤里	計	2,167	51	7	12	12	8	12	65	12	15	14	11	13
源埤里	男	1,129	25	4	8	6	3	4	31	4	6	8	9	4
源埤里	女	1,038	26	3	4	6	5	8	34	8	9	6	2	9
南佃里	計	2,612	57	13	10	12	14	8	52	9	8	14	11	10
南佃里	男	1,354	26	5	4	5	8	4	22	2	4	7	6	3
南佃里	女	1,258	31	8	6	7	6	4	30	7	4	7	5	7
雅溝里	計	1,651	50	12	9	11	8	10	53	11	15	13	9	5
雅溝里	男	862	27	7	7	3	4	6	24	4	7	7	5	1
雅溝里	女	789	23	5	2	8	4	4	29	7	8	6	4	4
山犁里	計	6,548	131	28	26	22	27	28	123	27	25	25	21	25
山犁里	男	3,302	57	15	10	11	11	10	54	15	9	11	9	10
山犁里	女	3,246	74	13	16	11	16	18	69	12	16	14	12	15

彰化縣和美鎮各村里
現住人口數按性別及年齡分
中華民國104年8月底

區域別	性別	總計	合計 70~74歲	70歲	71歲	72歲	73歲	74歲	合計 75~79歲	75歲	76歲	77歲	78歲	79歲
嘉犁里	計	2,266	34	10	3	4	9	8	46	10	8	7	10	11
嘉犁里	男	1,207	19	3	2	3	6	5	21	2	3	3	6	7
嘉犁里	女	1,059	15	7	1	1	3	3	25	8	5	4	4	4
鐵山里	計	3,130	66	10	21	9	15	11	83	24	13	17	15	14
鐵山里	男	1,616	31	5	12	5	4	5	38	12	7	8	6	5
鐵山里	女	1,514	35	5	9	4	11	6	45	12	6	9	9	9
詔安里	計	2,242	59	9	19	7	9	15	49	8	10	9	9	13
詔安里	男	1,148	26	5	9	2	5	5	25	5	6	3	5	6
詔安里	女	1,094	33	4	10	5	4	10	24	3	4	6	4	7
柑井里	計	4,156	99	19	14	28	16	22	101	27	23	14	19	18
柑井里	男	2,133	47	12	9	13	6	7	45	11	17	5	6	6
柑井里	女	2,023	52	7	5	15	10	15	56	16	6	9	13	12
竹園里	計	1,107	28	2	8	4	7	7	24	7	6	4	7	0
竹園里	男	567	12	0	3	3	3	3	9	2	1	2	4	0
竹園里	女	540	16	2	5	1	4	4	15	5	5	2	3	0
新庄里	計	2,737	90	14	17	23	21	15	60	10	16	10	14	10
新庄里	男	1,428	32	2	9	8	9	4	34	5	11	6	5	7
新庄里	女	1,309	58	12	8	15	12	11	26	5	5	4	9	3
犁盛里	計	2,871	94	20	27	15	15	17	56	14	6	11	13	12
犁盛里	男	1,464	59	9	22	9	9	10	27	8	3	4	7	5
犁盛里	女	1,407	35	11	5	6	6	7	29	6	3	7	6	7
中寮里	計	1,345	38	7	4	8	14	5	59	10	12	12	9	16
中寮里	男	729	17	3	3	2	7	2	29	6	6	5	2	10
中寮里	女	616	21	4	1	6	7	3	30	4	6	7	7	6

彰化縣和美鎮各村里
現住人口數按性別及年齡分
中華民國104年8月底

區域別	性別	總計	合計 70~74歲	70歲	71歲	72歲	73歲	74歲	合計 75~79歲	75歲	76歲	77歲	78歲	79歲
中圍里	計	3,473	90	21	15	13	24	17	77	22	18	11	16	10
中圍里	男	1,821	51	13	9	5	14	10	30	9	8	6	4	3
中圍里	女	1,652	39	8	6	8	10	7	47	13	10	5	12	7
糖友里	計	5,022	49	14	11	10	9	5	36	14	6	5	7	4
糖友里	男	2,512	21	5	4	5	5	2	13	4	0	3	5	1
糖友里	女	2,510	28	9	7	5	4	3	23	10	6	2	2	3
塗厝里	計	2,089	63	17	11	16	8	11	69	10	19	11	17	12
塗厝里	男	1,101	32	8	3	10	4	7	29	5	9	4	6	5
塗厝里	女	988	31	9	8	6	4	4	40	5	10	7	11	7
地潭里	計	1,084	36	4	12	6	8	6	44	9	7	6	15	7
地潭里	男	569	17	2	3	2	6	4	19	6	3	2	6	2
地潭里	女	515	19	2	9	4	2	2	25	3	4	4	9	5
湖內里	計	1,419	49	7	9	10	11	12	55	13	8	10	15	9
湖內里	男	749	21	3	4	5	5	4	27	6	3	4	11	3
湖內里	女	670	28	4	5	5	6	8	28	7	5	6	4	6
嘉寶里	計	2,370	63	11	8	12	22	10	79	15	16	15	18	15
嘉寶里	男	1,232	35	6	4	7	11	7	35	6	8	4	8	9
嘉寶里	女	1,138	28	5	4	5	11	3	44	9	8	11	10	6
月眉里	計	3,802	99	16	14	23	25	21	91	12	24	16	18	21
月眉里	男	1,934	44	8	8	8	12	8	40	6	13	5	7	9
月眉里	女	1,868	55	8	6	15	13	13	51	6	11	11	11	12
好修里	計	1,994	52	14	10	11	9	8	60	12	11	10	10	17
好修里	男	1,052	27	10	6	5	4	2	26	4	6	7	2	7
好修里	女	942	25	4	4	6	5	6	34	8	5	3	8	10

彰化縣和美鎮各村里
 現住人口數按性別及年齡分
 中華民國104年8月底

區域別	性別	總計	合計 70~74歲	70歲	71歲	72歲	73歲	74歲	合計 75~79歲	75歲	76歲	77歲	78歲	79歲
仁愛里	計	3,318	58	10	15	10	11	12	51	13	9	6	12	11
仁愛里	男	1,603	22	4	6	2	3	7	23	8	5	0	8	2
仁愛里	女	1,715	36	6	9	8	8	5	28	5	4	6	4	9

彰化縣和美鎮各村里
現住人口數按性別及年齡分
中華民國104年8月底

區域別	性別	總計	合計 80~84歲	80歲	81歲	82歲	83歲	84歲	合計 85~89歲	85歲	86歲	87歲	88歲	89歲
和美鎮	計	90,934	1,414	304	306	305	256	243	738	209	156	150	123	100
和美鎮	男	46,440	581	131	122	128	106	94	281	87	57	59	46	32
和美鎮	女	44,494	833	173	184	177	150	149	457	122	99	91	77	68
竹營里	計	7,281	94	31	16	22	11	14	37	11	9	6	6	5
竹營里	男	3,657	40	14	5	8	8	5	13	5	1	3	2	2
竹營里	女	3,624	54	17	11	14	3	9	24	6	8	3	4	3
和東里	計	5,141	76	20	13	17	16	10	55	14	5	16	11	9
和東里	男	2,567	31	8	8	7	5	3	19	6	2	6	3	2
和東里	女	2,574	45	12	5	10	11	7	36	8	3	10	8	7
和南里	計	536	22	7	2	4	4	5	10	2	3	4	0	1
和南里	男	259	9	3	0	1	1	4	5	2	0	2	0	1
和南里	女	277	13	4	2	3	3	1	5	0	3	2	0	0
和北里	計	2,260	26	3	3	10	8	2	11	3	1	4	3	0
和北里	男	1,118	8	1	0	3	3	1	2	1	0	0	1	0
和北里	女	1,142	18	2	3	7	5	1	9	2	1	4	2	0
和西里	計	4,062	56	17	13	6	12	8	33	11	7	4	5	6
和西里	男	2,020	19	7	4	0	3	5	15	4	3	3	2	3
和西里	女	2,042	37	10	9	6	9	3	18	7	4	1	3	3
四張里	計	3,482	36	8	8	10	5	5	19	6	5	5	1	2
四張里	男	1,788	17	3	4	5	3	2	5	3	0	2	0	0
四張里	女	1,694	19	5	4	5	2	3	14	3	5	3	1	2
頭前里	計	2,059	35	10	4	11	5	5	23	8	5	5	2	3
頭前里	男	1,028	13	5	2	3	1	2	11	4	1	4	1	1
頭前里	女	1,031	22	5	2	8	4	3	12	4	4	1	1	2

彰化縣和美鎮各村里
現住人口數按性別及年齡分
中華民國104年8月底

區域別	性別	總計	合計 80~84歲	80歲	81歲	82歲	83歲	84歲	合計 85~89歲	85歲	86歲	87歲	88歲	89歲
還社里	計	1,019	23	7	3	3	4	6	16	1	4	4	3	4
還社里	男	524	12	3	1	1	3	4	4	0	1	1	1	1
還社里	女	495	11	4	2	2	1	2	12	1	3	3	2	3
面前里	計	2,647	32	7	9	7	3	6	16	5	3	4	2	2
面前里	男	1,326	8	2	4	1	0	1	4	3	0	1	0	0
面前里	女	1,321	24	5	5	6	3	5	12	2	3	3	2	2
鎮平里	計	3,390	62	11	15	11	16	9	31	9	9	3	6	4
鎮平里	男	1,775	27	4	7	5	8	3	14	4	6	2	0	2
鎮平里	女	1,615	35	7	8	6	8	6	17	5	3	1	6	2
大霞里	計	1,654	34	5	4	10	8	7	12	4	0	3	3	2
大霞里	男	866	17	2	3	5	4	3	5	2	0	2	1	0
大霞里	女	788	17	3	1	5	4	4	7	2	0	1	2	2
源埤里	計	2,167	48	7	11	15	5	10	19	3	3	7	2	4
源埤里	男	1,129	20	5	4	6	3	2	6	1	0	2	1	2
源埤里	女	1,038	28	2	7	9	2	8	13	2	3	5	1	2
南佃里	計	2,612	50	8	10	10	11	11	16	3	3	2	4	4
南佃里	男	1,354	21	2	4	4	6	5	10	2	2	1	2	3
南佃里	女	1,258	29	6	6	6	5	6	6	1	1	1	2	1
雅溝里	計	1,651	28	5	11	3	6	3	16	4	3	3	3	3
雅溝里	男	862	11	4	2	2	2	1	8	2	2	1	2	1
雅溝里	女	789	17	1	9	1	4	2	8	2	1	2	1	2
山犁里	計	6,548	52	10	12	12	12	6	17	7	2	4	2	2
山犁里	男	3,302	19	4	4	2	7	2	8	4	1	0	1	2
山犁里	女	3,246	33	6	8	10	5	4	9	3	1	4	1	0

彰化縣和美鎮各村里
現住人口數按性別及年齡分
中華民國104年8月底

區域別	性別	總計	合計 80~84歲	80歲	81歲	82歲	83歲	84歲	合計 85~89歲	85歲	86歲	87歲	88歲	89歲
嘉犁里	計	2,266	46	9	7	8	12	10	21	5	4	4	4	4
嘉犁里	男	1,207	21	2	2	5	7	5	9	3	1	0	4	1
嘉犁里	女	1,059	25	7	5	3	5	5	12	2	3	4	0	3
鐵山里	計	3,130	44	13	13	5	6	7	46	13	12	8	8	5
鐵山里	男	1,616	21	8	4	3	3	3	14	4	4	1	4	1
鐵山里	女	1,514	23	5	9	2	3	4	32	9	8	7	4	4
詔安里	計	2,242	29	4	5	10	6	4	12	5	1	2	1	3
詔安里	男	1,148	12	2	2	3	3	2	5	2	1	1	1	0
詔安里	女	1,094	17	2	3	7	3	2	7	3	0	1	0	3
柑井里	計	4,156	63	12	18	16	5	12	28	9	7	4	7	1
柑井里	男	2,133	24	3	6	9	3	3	7	3	1	1	2	0
柑井里	女	2,023	39	9	12	7	2	9	21	6	6	3	5	1
竹園里	計	1,107	22	2	6	5	3	6	4	1	0	1	1	1
竹園里	男	567	9	0	1	2	2	4	1	1	0	0	0	0
竹園里	女	540	13	2	5	3	1	2	3	0	0	1	1	1
新庄里	計	2,737	46	10	13	12	5	6	27	9	7	5	3	3
新庄里	男	1,428	19	2	5	7	2	3	10	4	2	3	0	1
新庄里	女	1,309	27	8	8	5	3	3	17	5	5	2	3	2
犁盛里	計	2,871	51	10	9	15	6	11	26	8	7	3	4	4
犁盛里	男	1,464	19	6	2	5	2	4	6	2	1	0	2	1
犁盛里	女	1,407	32	4	7	10	4	7	20	6	6	3	2	3
中寮里	計	1,345	38	4	11	5	8	10	21	3	5	7	4	2
中寮里	男	729	16	0	7	5	3	1	9	0	3	2	4	0
中寮里	女	616	22	4	4	0	5	9	12	3	2	5	0	2

彰化縣和美鎮各村里
現住人口數按性別及年齡分
中華民國104年8月底

區域別	性別	總計	合計 80~84歲	80歲	81歲	82歲	83歲	84歲	合計 85~89歲	85歲	86歲	87歲	88歲	89歲
中圍里	計	3,473	47	10	10	8	10	9	44	16	8	7	10	3
中圍里	男	1,821	18	5	3	5	2	3	17	6	5	3	2	1
中圍里	女	1,652	29	5	7	3	8	6	27	10	3	4	8	2
糖友里	計	5,022	25	6	9	4	2	4	16	7	5	1	1	2
糖友里	男	2,512	11	3	5	1	0	2	8	3	4	0	0	1
糖友里	女	2,510	14	3	4	3	2	2	8	4	1	1	1	1
塗厝里	計	2,089	51	12	9	13	10	7	29	9	5	4	8	3
塗厝里	男	1,101	22	7	6	3	3	3	15	4	2	3	6	0
塗厝里	女	988	29	5	3	10	7	4	14	5	3	1	2	3
地潭里	計	1,084	29	4	3	6	7	9	18	5	6	4	1	2
地潭里	男	569	12	2	3	3	1	3	5	0	3	2	0	0
地潭里	女	515	17	2	0	3	6	6	13	5	3	2	1	2
湖內里	計	1,419	41	8	8	13	8	4	22	4	3	8	3	4
湖內里	男	749	20	6	3	7	3	1	9	1	2	4	1	1
湖內里	女	670	21	2	5	6	5	3	13	3	1	4	2	3
嘉寶里	計	2,370	60	14	14	16	6	10	34	9	11	4	3	7
嘉寶里	男	1,232	24	7	2	10	3	2	12	1	3	3	0	5
嘉寶里	女	1,138	36	7	12	6	3	8	22	8	8	1	3	2
月眉里	計	3,802	60	12	14	5	18	11	30	9	9	8	1	3
月眉里	男	1,934	26	3	8	2	5	8	14	5	4	4	1	0
月眉里	女	1,868	34	9	6	3	13	3	16	4	5	4	0	3
好修里	計	1,994	50	11	11	7	12	9	17	5	2	4	4	2
好修里	男	1,052	22	6	5	3	4	4	5	4	0	1	0	0
好修里	女	942	28	5	6	4	8	5	12	1	2	3	4	2

彰化縣和美鎮各村里
現住人口數按性別及年齡分
中華民國104年8月底

區域別	性別	總計	合計 80~84歲	80歲	81歲	82歲	83歲	84歲	合計 85~89歲	85歲	86歲	87歲	88歲	89歲
仁愛里	計	3,318	38	7	12	6	6	7	12	1	2	2	7	0
仁愛里	男	1,603	13	2	6	2	3	0	6	1	2	1	2	0
仁愛里	女	1,715	25	5	6	4	3	7	6	0	0	1	5	0

彰化縣和美鎮各村里
現住人口數按性別及年齡分
中華民國104年8月底

區域別	性別	總計	合計 90~94歲	90歲	91歲	92歲	93歲	94歲	合計 95~99歲	95歲	96歲	97歲	98歲	99歲
和美鎮	計	90,934	205	68	50	40	26	21	37	12	14	7	4	0
和美鎮	男	46,440	75	25	19	16	9	6	7	2	4	1	0	0
和美鎮	女	44,494	130	43	31	24	17	15	30	10	10	6	4	0
竹營里	計	7,281	20	8	5	3	1	3	1	0	1	0	0	0
竹營里	男	3,657	9	2	2	3	1	1	0	0	0	0	0	0
竹營里	女	3,624	11	6	3	0	0	2	1	0	1	0	0	0
和東里	計	5,141	13	3	1	4	2	3	2	0	1	1	0	0
和東里	男	2,567	3	0	1	1	0	1	0	0	0	0	0	0
和東里	女	2,574	10	3	0	3	2	2	2	0	1	1	0	0
和南里	計	536	2	1	0	1	0	0	0	0	0	0	0	0
和南里	男	259	1	1	0	0	0	0	0	0	0	0	0	0
和南里	女	277	1	0	0	1	0	0	0	0	0	0	0	0
和北里	計	2,260	7	2	2	1	2	0	1	1	0	0	0	0
和北里	男	1,118	3	2	0	1	0	0	0	0	0	0	0	0
和北里	女	1,142	4	0	2	0	2	0	1	1	0	0	0	0
和西里	計	4,062	9	4	2	1	1	1	0	0	0	0	0	0
和西里	男	2,020	4	3	0	0	1	0	0	0	0	0	0	0
和西里	女	2,042	5	1	2	1	0	1	0	0	0	0	0	0
四張里	計	3,482	2	0	1	1	0	0	1	0	0	0	1	0
四張里	男	1,788	0	0	0	0	0	0	0	0	0	0	0	0
四張里	女	1,694	2	0	1	1	0	0	1	0	0	0	1	0
頭前里	計	2,059	2	0	1	0	0	1	0	0	0	0	0	0
頭前里	男	1,028	0	0	0	0	0	0	0	0	0	0	0	0
頭前里	女	1,031	2	0	1	0	0	1	0	0	0	0	0	0

彰化縣和美鎮各村里
現住人口數按性別及年齡分
中華民國104年8月底

區域別	性別	總計	合計 90~94歲	90歲	91歲	92歲	93歲	94歲	合計 95~99歲	95歲	96歲	97歲	98歲	99歲
還社里	計	1,019	3	1	1	1	0	0	0	0	0	0	0	0
還社里	男	524	2	0	1	1	0	0	0	0	0	0	0	0
還社里	女	495	1	1	0	0	0	0	0	0	0	0	0	0
面前里	計	2,647	7	4	1	2	0	0	2	1	0	0	1	0
面前里	男	1,326	3	2	0	1	0	0	0	0	0	0	0	0
面前里	女	1,321	4	2	1	1	0	0	2	1	0	0	1	0
鎮平里	計	3,390	8	5	2	1	0	0	1	0	0	0	1	0
鎮平里	男	1,775	4	3	0	1	0	0	0	0	0	0	0	0
鎮平里	女	1,615	4	2	2	0	0	0	1	0	0	0	1	0
大霞里	計	1,654	5	0	2	1	0	2	1	0	1	0	0	0
大霞里	男	866	1	0	0	1	0	0	1	0	1	0	0	0
大霞里	女	788	4	0	2	0	0	2	0	0	0	0	0	0
源埤里	計	2,167	7	1	1	3	1	1	3	3	0	0	0	0
源埤里	男	1,129	1	0	0	1	0	0	1	1	0	0	0	0
源埤里	女	1,038	6	1	1	2	1	1	2	2	0	0	0	0
南佃里	計	2,612	2	1	0	1	0	0	1	0	1	0	0	0
南佃里	男	1,354	0	0	0	0	0	0	0	0	0	0	0	0
南佃里	女	1,258	2	1	0	1	0	0	1	0	1	0	0	0
雅溝里	計	1,651	3	2	0	1	0	0	0	0	0	0	0	0
雅溝里	男	862	2	2	0	0	0	0	0	0	0	0	0	0
雅溝里	女	789	1	0	0	1	0	0	0	0	0	0	0	0
山犁里	計	6,548	5	3	1	1	0	0	1	0	1	0	0	0
山犁里	男	3,302	0	0	0	0	0	0	0	0	0	0	0	0
山犁里	女	3,246	5	3	1	1	0	0	1	0	1	0	0	0

彰化縣和美鎮各村里
現住人口數按性別及年齡分
中華民國104年8月底

區域別	性別	總計	合計 90~94歲	90歲	91歲	92歲	93歲	94歲	合計 95~99歲	95歲	96歲	97歲	98歲	99歲
嘉犁里	計	2,266	6	1	2	1	0	2	0	0	0	0	0	0
嘉犁里	男	1,207	2	0	1	0	0	1	0	0	0	0	0	0
嘉犁里	女	1,059	4	1	1	1	0	1	0	0	0	0	0	0
鐵山里	計	3,130	6	1	2	2	1	0	1	1	0	0	0	0
鐵山里	男	1,616	3	1	0	2	0	0	0	0	0	0	0	0
鐵山里	女	1,514	3	0	2	0	1	0	1	1	0	0	0	0
詔安里	計	2,242	4	1	2	1	0	0	0	0	0	0	0	0
詔安里	男	1,148	1	0	1	0	0	0	0	0	0	0	0	0
詔安里	女	1,094	3	1	1	1	0	0	0	0	0	0	0	0
柑井里	計	4,156	5	2	2	1	0	0	4	1	3	0	0	0
柑井里	男	2,133	1	0	1	0	0	0	1	0	1	0	0	0
柑井里	女	2,023	4	2	1	1	0	0	3	1	2	0	0	0
竹園里	計	1,107	4	1	1	1	1	0	0	0	0	0	0	0
竹園里	男	567	3	1	0	1	1	0	0	0	0	0	0	0
竹園里	女	540	1	0	1	0	0	0	0	0	0	0	0	0
新庄里	計	2,737	6	2	2	0	2	0	2	1	1	0	0	0
新庄里	男	1,428	4	1	2	0	1	0	1	0	1	0	0	0
新庄里	女	1,309	2	1	0	0	1	0	1	1	0	0	0	0
犁盛里	計	2,871	8	4	1	1	2	0	3	0	1	2	0	0
犁盛里	男	1,464	1	1	0	0	0	0	0	0	0	0	0	0
犁盛里	女	1,407	7	3	1	1	2	0	3	0	1	2	0	0
中寮里	計	1,345	5	2	0	2	0	1	0	0	0	0	0	0
中寮里	男	729	1	1	0	0	0	0	0	0	0	0	0	0
中寮里	女	616	4	1	0	2	0	1	0	0	0	0	0	0

彰化縣和美鎮各村里
現住人口數按性別及年齡分
中華民國104年8月底

區域別	性別	總計	合計 90~94歲	90歲	91歲	92歲	93歲	94歲	合計 95~99歲	95歲	96歲	97歲	98歲	99歲
中圍里	計	3,473	15	3	6	2	4	0	1	0	1	0	0	0
中圍里	男	1,821	6	0	4	0	2	0	0	0	0	0	0	0
中圍里	女	1,652	9	3	2	2	2	0	1	0	1	0	0	0
糖友里	計	5,022	3	1	1	0	1	0	0	0	0	0	0	0
糖友里	男	2,512	2	1	0	0	1	0	0	0	0	0	0	0
糖友里	女	2,510	1	0	1	0	0	0	0	0	0	0	0	0
塗厝里	計	2,089	11	5	3	1	0	2	1	1	0	0	0	0
塗厝里	男	1,101	4	2	1	0	0	1	0	0	0	0	0	0
塗厝里	女	988	7	3	2	1	0	1	1	1	0	0	0	0
地潭里	計	1,084	3	0	0	0	0	3	0	0	0	0	0	0
地潭里	男	569	1	0	0	0	0	1	0	0	0	0	0	0
地潭里	女	515	2	0	0	0	0	2	0	0	0	0	0	0
湖內里	計	1,419	5	3	0	1	0	1	2	1	0	1	0	0
湖內里	男	749	1	1	0	0	0	0	1	1	0	0	0	0
湖內里	女	670	4	2	0	1	0	1	1	0	0	1	0	0
嘉寶里	計	2,370	5	0	3	1	1	0	2	0	2	0	0	0
嘉寶里	男	1,232	2	0	1	0	1	0	1	0	1	0	0	0
嘉寶里	女	1,138	3	0	2	1	0	0	1	0	1	0	0	0
月眉里	計	3,802	11	5	2	2	2	0	3	1	1	1	0	0
月眉里	男	1,934	2	0	1	1	0	0	1	0	0	1	0	0
月眉里	女	1,868	9	5	1	1	2	0	2	1	1	0	0	0
好修里	計	1,994	11	2	3	1	4	1	2	1	0	1	0	0
好修里	男	1,052	7	1	3	1	1	1	0	0	0	0	0	0
好修里	女	942	4	1	0	0	3	0	2	1	0	1	0	0

彰化縣和美鎮各村里
現住人口數按性別及年齡分
中華民國104年8月底

區域別	性別	總計	合計 90~94歲	90歲	91歲	92歲	93歲	94歲	合計 95~99歲	95歲	96歲	97歲	98歲	99歲
仁愛里	計	3,318	2	0	0	1	1	0	2	0	0	1	1	0
仁愛里	男	1,603	1	0	0	1	0	0	0	0	0	0	0	0
仁愛里	女	1,715	1	0	0	0	1	0	2	0	0	1	1	0

彰化縣和美鎮各村里
現住人口數按性別及年齡分
中華民國104年8月底

區域別	性別	總計	100歲以 上
和美鎮	計	90,934	3
和美鎮	男	46,440	1
和美鎮	女	44,494	2
竹營里	計	7,281	0
竹營里	男	3,657	0
竹營里	女	3,624	0
和東里	計	5,141	0
和東里	男	2,567	0
和東里	女	2,574	0
和南里	計	536	0
和南里	男	259	0
和南里	女	277	0
和北里	計	2,260	0
和北里	男	1,118	0
和北里	女	1,142	0
和西里	計	4,062	0
和西里	男	2,020	0
和西里	女	2,042	0
四張里	計	3,482	0
四張里	男	1,788	0
四張里	女	1,694	0
頭前里	計	2,059	1
頭前里	男	1,028	0
頭前里	女	1,031	1

彰化縣和美鎮各村里
現住人口數按性別及年齡分
中華民國104年8月底

區域別	性別	總計	100歲以 上
還社里	計	1,019	0
還社里	男	524	0
還社里	女	495	0
面前里	計	2,647	0
面前里	男	1,326	0
面前里	女	1,321	0
鎮平里	計	3,390	0
鎮平里	男	1,775	0
鎮平里	女	1,615	0
大霞里	計	1,654	0
大霞里	男	866	0
大霞里	女	788	0
源埤里	計	2,167	0
源埤里	男	1,129	0
源埤里	女	1,038	0
南佃里	計	2,612	0
南佃里	男	1,354	0
南佃里	女	1,258	0
雅溝里	計	1,651	0
雅溝里	男	862	0
雅溝里	女	789	0
山犁里	計	6,548	0
山犁里	男	3,302	0
山犁里	女	3,246	0

彰化縣和美鎮各村里
現住人口數按性別及年齡分
中華民國104年8月底

區域別	性別	總計	100歲以 上
嘉犁里	計	2,266	0
嘉犁里	男	1,207	0
嘉犁里	女	1,059	0
鐵山里	計	3,130	0
鐵山里	男	1,616	0
鐵山里	女	1,514	0
詔安里	計	2,242	0
詔安里	男	1,148	0
詔安里	女	1,094	0
柑井里	計	4,156	0
柑井里	男	2,133	0
柑井里	女	2,023	0
竹園里	計	1,107	0
竹園里	男	567	0
竹園里	女	540	0
新庄里	計	2,737	0
新庄里	男	1,428	0
新庄里	女	1,309	0
犁盛里	計	2,871	0
犁盛里	男	1,464	0
犁盛里	女	1,407	0
中寮里	計	1,345	0
中寮里	男	729	0
中寮里	女	616	0

彰化縣和美鎮各村里
現住人口數按性別及年齡分
中華民國104年8月底

區域別	性別	總計	100歲以上
中圍里	計	3,473	1
中圍里	男	1,821	1
中圍里	女	1,652	0
糖友里	計	5,022	0
糖友里	男	2,512	0
糖友里	女	2,510	0
塗厝里	計	2,089	0
塗厝里	男	1,101	0
塗厝里	女	988	0
地潭里	計	1,084	0
地潭里	男	569	0
地潭里	女	515	0
湖內里	計	1,419	0
湖內里	男	749	0
湖內里	女	670	0
嘉寶里	計	2,370	0
嘉寶里	男	1,232	0
嘉寶里	女	1,138	0
月眉里	計	3,802	0
月眉里	男	1,934	0
月眉里	女	1,868	0
好修里	計	1,994	1
好修里	男	1,052	0
好修里	女	942	1

彰化縣和美鎮各村里
現住人口數按性別及年齡分
中華民國104年8月底

區域別	性別	總計	100歲以 上
仁愛里	計	3,318	0
仁愛里	男	1,603	0
仁愛里	女	1,715	0