

# 彰化縣和美鎮104年7月現住人口按年齡區分

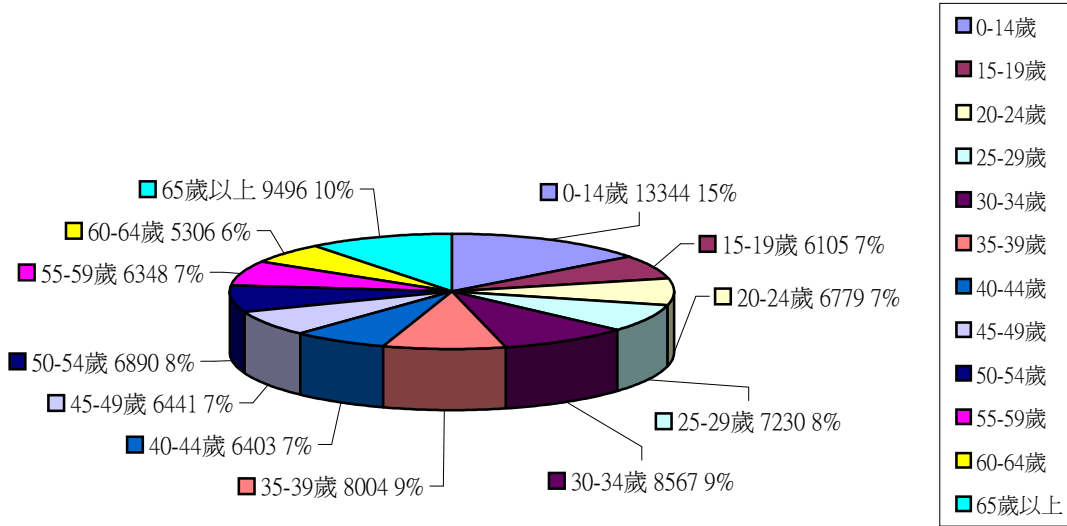
性別、年齡	合計	0歲	1歲	2歲	3歲	4歲	合計	5歲	6歲	7歲	8歲	9歲
計	4471	973	870	999	874	755	4127	775	835	840	849	828
男	2324	519	445	514	459	387	2249	417	449	450	464	469
女	2147	454	425	485	415	368	1878	358	386	390	385	359
性別、年齡	合計	10歲	11歲	12歲	13歲	14歲	合計	15歲	16歲	17歲	18歲	19歲
計	4746	886	863	922	979	1096	6105	1135	1101	1262	1302	1305
男	2463	454	457	489	504	559	3115	577	559	657	657	665
女	2283	432	406	433	475	537	2990	558	542	605	645	640
性別、年齡	合計	20歲	21歲	22歲	23歲	24歲	合計	25歲	26歲	27歲	28歲	29歲
計	6779	1347	1302	1379	1370	1381	7230	1445	1451	1353	1462	1519
男	3534	720	685	694	705	730	3835	749	781	731	792	782
女	3245	627	617	685	665	651	3395	696	670	622	670	737
性別、年齡	合計	30歲	31歲	32歲	33歲	34歲	合計	35歲	36歲	37歲	38歲	39歲
計	8567	1675	1665	1737	1686	1804	8004	1753	1658	1597	1628	1368
男	4456	869	884	899	904	900	4130	915	860	865	817	673
女	4111	806	781	838	782	904	3874	838	798	732	811	695
性別、年齡	合計	40歲	41歲	42歲	43歲	44歲	合計	45歲	46歲	47歲	48歲	49歲
計	6403	1351	1262	1264	1210	1316	6441	1283	1285	1271	1279	1323
男	3326	686	683	645	632	680	3290	654	677	633	658	668
女	3077	665	579	619	578	636	3151	629	608	638	621	655
性別、年齡	合計	50歲	51歲	52歲	53歲	54歲	合計	55歲	56歲	57歲	58歲	59歲
計	6890	1409	1360	1350	1390	1381	6348	1370	1290	1257	1211	1220
男	3458	702	656	688	742	670	3217	687	650	642	611	627
女	3432	707	704	662	648	711	3131	683	640	615	600	593
性別、年齡	合計	60歲	61歲	62歲	63歲	64歲	合計	65歲	66歲	67歲	68歲	69歲
計	5306	1171	1065	1083	1052	935	2941	745	734	594	542	326
男	2720	622	527	571	534	466	1477	404	364	300	261	148
女	2586	549	538	512	518	469	1464	341	370	294	281	178
性別、年齡	合計	70歲	71歲	72歲	73歲	74歲	合計	75歲	76歲	77歲	78歲	79歲
計	2130	427	437	439	447	380	2030	436	421	401	404	368
男	1002	195	228	190	213	176	901	196	191	171	180	163
女	1128	232	209	249	234	204	1129	240	230	230	224	205
性別、年齡	合計	80歲	81歲	82歲	83歲	84歲	合計	85歲	86歲	87歲	88歲	89歲
計	1415	311	312	289	264	239	736	211	152	155	123	95
男	580	131	128	119	110	92	278	92	55	61	42	28
女	835	180	184	170	154	147	458	119	97	94	81	67
性別、年齡	合計	90歲	91歲	92歲	93歲	94歲	合計	95歲	96歲	97歲	98歲	99歲
計	203	65	52	36	29	21	38	10	16	8	4	0
男	75	25	20	15	9	6	8	2	4	2	0	0
女	128	40	32	21	20	15	30	8	12	6	4	0
性別、年齡	100歲以上	4	5	4	總計		男	女				
計	3				90913	46439	44474					
男	1											
女	2											

104年7月各鄉鎮市人口結構統計表-連結縣府主計處

彰化縣和美鎮104年7月現住人口年齡統計

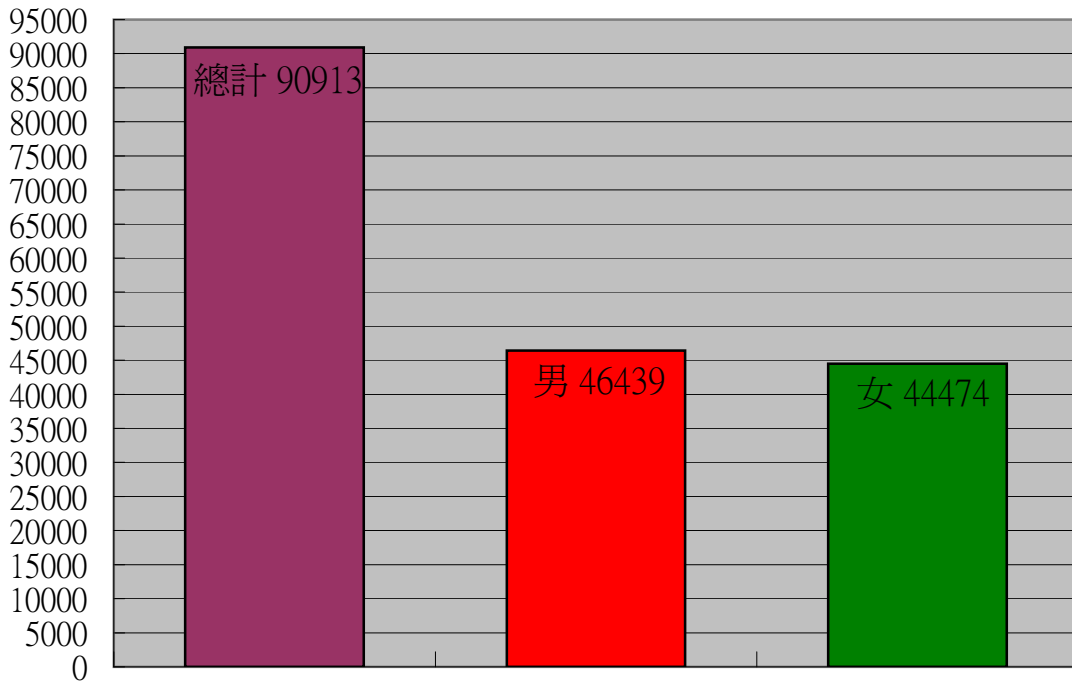
年齡層	0-14歲	15-19歲	20-24歲	25-29歲	30-34歲	35-39歲	40-44歲	45-49歲	50-54歲	55-59歲	60-64歲	65歲以上	總計
合計	13344	6105	6779	7230	8567	8004	6403	6441	6890	6348	5306	9496	90913
男	7036	3115	3534	3835	4456	4130	3326	3290	3458	3217	2720	4322	46439
女	6308	2990	3245	3395	4111	3874	3077	3151	3432	3131	2586	5174	44474

彰化縣和美鎮104年7月現住人口年齡統計圖



人數

彰化縣和美鎮104年7月現住人口數



總計

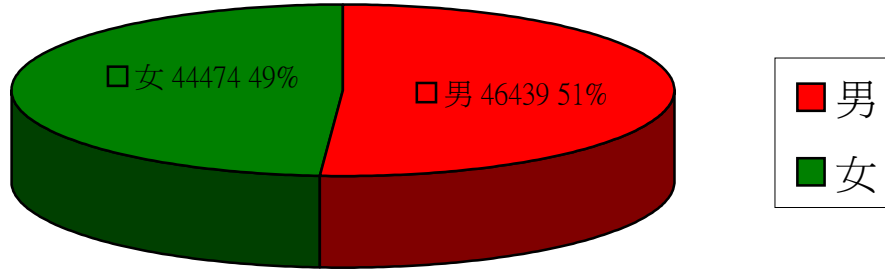
男

女

性別

# 彰化縣和美鎮104年7月男女比例圖

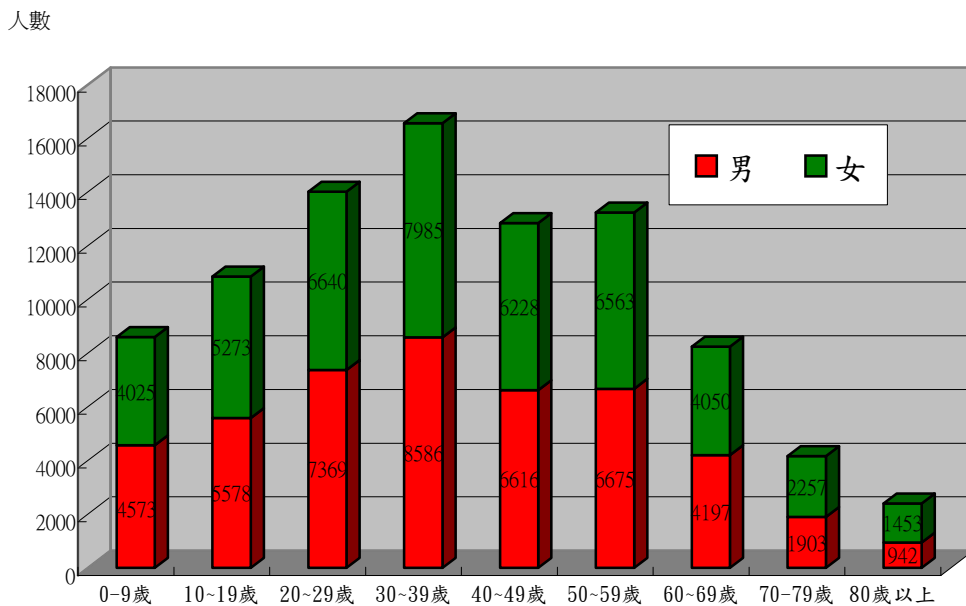
單位:人,比例



## 彰化縣和美鎮104年7月份按性別及年齡層分配圖表

年齡	0-9歲	10-19歲	20-29歲	30-39歲	40-49歲	50-59歲	60-69歲	70-79歲	80歲以上	合計
合計	8598	10851	14009	16571	12844	13238	8247	4160	2395	90913
男	4573	5578	7369	8586	6616	6675	4197	1903	942	46439
女	4025	5273	6640	7985	6228	6563	4050	2257	1453	44474

## 彰化縣和美鎮104年7月份按性別及年齡分配圖表



彰化縣和美鎮各村里  
現住人口數按性別及年齡分  
中華民國104年7月底

區域別	性別	總計	合計_0~4歲	0歲	1歲	2歲	3歲	4歲	合計_5~9歲	5歲	6歲	7歲	8歲	9歲
和美鎮	計	90,913	4,471	973	870	999	874	755	4,127	775	835	840	849	828
和美鎮	男	46,439	2,324	519	445	514	459	387	2,249	417	449	450	464	469
和美鎮	女	44,474	2,147	454	425	485	415	368	1,878	358	386	390	385	359
竹營里	計	7,254	363	71	59	79	79	75	414	65	91	103	87	68
竹營里	男	3,648	209	43	30	47	48	41	245	43	54	56	48	44
竹營里	女	3,606	154	28	29	32	31	34	169	22	37	47	39	24
和東里	計	5,151	245	60	37	57	46	45	240	47	49	46	50	48
和東里	男	2,571	124	36	17	22	23	26	135	23	27	22	33	30
和東里	女	2,580	121	24	20	35	23	19	105	24	22	24	17	18
和南里	計	537	20	5	2	4	5	4	32	2	9	8	6	7
和南里	男	258	6	1	2	1	1	1	18	1	5	5	4	3
和南里	女	279	14	4	0	3	4	3	14	1	4	3	2	4
和北里	計	2,255	123	29	21	29	20	24	118	26	29	19	25	19
和北里	男	1,116	65	17	8	16	9	15	66	16	13	13	13	11
和北里	女	1,139	58	12	13	13	11	9	52	10	16	6	12	8
和西里	計	4,059	198	38	41	36	41	42	215	40	42	41	43	49
和西里	男	2,017	106	24	20	22	19	21	106	18	21	25	18	24
和西里	女	2,042	92	14	21	14	22	21	109	22	21	16	25	25
四張里	計	3,487	167	35	34	33	37	28	192	33	41	44	38	36
四張里	男	1,794	89	18	18	19	19	15	107	22	24	24	21	16
四張里	女	1,693	78	17	16	14	18	13	85	11	17	20	17	20
頭前里	計	2,069	96	19	20	28	15	14	96	17	21	23	17	18
頭前里	男	1,034	50	10	6	19	5	10	51	9	13	11	8	10
頭前里	女	1,035	46	9	14	9	10	4	45	8	8	12	9	8

彰化縣和美鎮各村里  
現住人口數按性別及年齡分  
中華民國104年7月底

區域別	性別	總計	合計_0~4歲	0歲	1歲	2歲	3歲	4歲	合計_5~9歲	5歲	6歲	7歲	8歲	9歲
還社里	計	1,021	43	9	6	12	10	6	34	6	5	3	6	14
還社里	男	527	21	4	3	5	5	4	18	1	1	1	4	11
還社里	女	494	22	5	3	7	5	2	16	5	4	2	2	3
面前里	計	2,636	123	25	27	22	25	24	150	17	30	37	30	36
面前里	男	1,321	55	11	10	11	11	12	67	11	15	14	11	16
面前里	女	1,315	68	14	17	11	14	12	83	6	15	23	19	20
鎮平里	計	3,401	182	47	40	37	28	30	126	24	19	21	31	31
鎮平里	男	1,784	99	26	20	22	16	15	73	17	12	11	16	17
鎮平里	女	1,617	83	21	20	15	12	15	53	7	7	10	15	14
大霞里	計	1,664	75	15	15	21	14	10	56	20	3	8	15	10
大霞里	男	870	37	7	8	7	8	7	29	10	2	4	10	3
大霞里	女	794	38	8	7	14	6	3	27	10	1	4	5	7
源埤里	計	2,173	102	20	19	21	24	18	67	11	10	10	21	15
源埤里	男	1,128	60	11	13	13	14	9	35	6	4	4	11	10
源埤里	女	1,045	42	9	6	8	10	9	32	5	6	6	10	5
南佃里	計	2,598	130	21	26	36	31	16	80	15	13	14	19	19
南佃里	男	1,349	70	11	10	21	20	8	41	5	8	8	11	9
南佃里	女	1,249	60	10	16	15	11	8	39	10	5	6	8	10
雅溝里	計	1,655	66	17	8	11	16	14	83	17	18	15	18	15
雅溝里	男	865	28	4	3	7	8	6	43	10	8	8	11	6
雅溝里	女	790	38	13	5	4	8	8	40	7	10	7	7	9
山犁里	計	6,537	350	81	54	77	69	69	493	95	114	102	101	81
山犁里	男	3,301	198	43	29	40	46	40	276	51	63	57	55	50
山犁里	女	3,236	152	38	25	37	23	29	217	44	51	45	46	31

彰化縣和美鎮各村里  
現住人口數按性別及年齡分  
中華民國104年7月底

區域別	性別	總計	合計_0~4 歲	0歲	1歲	2歲	3歲	4歲	合計_5~9 歲	5歲	6歲	7歲	8歲	9歲
嘉犁里	計	2,269	153	35	39	30	21	28	71	11	11	13	17	19
嘉犁里	男	1,210	84	24	21	16	12	11	37	7	3	7	9	11
嘉犁里	女	1,059	69	11	18	14	9	17	34	4	8	6	8	8
鐵山里	計	3,117	172	33	42	40	32	25	73	21	5	15	13	19
鐵山里	男	1,607	80	16	25	13	15	11	38	14	1	8	6	9
鐵山里	女	1,510	92	17	17	27	17	14	35	7	4	7	7	10
詔安里	計	2,234	89	23	17	21	18	10	42	16	4	6	6	10
詔安里	男	1,147	46	11	10	10	9	6	24	6	2	4	3	9
詔安里	女	1,087	43	12	7	11	9	4	18	10	2	2	3	1
柑井里	計	4,162	221	45	41	52	47	36	211	43	42	45	37	44
柑井里	男	2,136	104	21	23	24	20	16	120	22	25	28	14	31
柑井里	女	2,026	117	24	18	28	27	20	91	21	17	17	23	13
竹園里	計	1,111	57	14	9	11	13	10	58	7	10	14	11	16
竹園里	男	568	25	3	3	8	8	3	29	4	3	7	7	8
竹園里	女	543	32	11	6	3	5	7	29	3	7	7	4	8
新庄里	計	2,740	111	32	22	27	15	15	60	16	10	9	11	14
新庄里	男	1,427	53	12	13	14	7	7	28	5	4	4	7	8
新庄里	女	1,313	58	20	9	13	8	8	32	11	6	5	4	6
犁盛里	計	2,868	149	25	34	35	29	26	138	28	31	31	27	21
犁盛里	男	1,464	83	14	19	19	18	13	72	13	18	12	14	15
犁盛里	女	1,404	66	11	15	16	11	13	66	15	13	19	13	6
中寮里	計	1,342	52	12	8	13	12	7	62	8	12	10	18	14
中寮里	男	726	24	8	4	4	6	2	33	5	6	5	9	8
中寮里	女	616	28	4	4	9	6	5	29	3	6	5	9	6

彰化縣和美鎮各村里  
現住人口數按性別及年齡分  
中華民國104年7月底

區域別	性別	總計	合計_0~4 歲	0歲	1歲	2歲	3歲	4歲	合計_5~9 歲	5歲	6歲	7歲	8歲	9歲
中圍里	計	3,467	170	34	26	39	35	36	151	26	41	24	34	26
中圍里	男	1,820	93	19	13	21	19	21	86	13	26	12	20	15
中圍里	女	1,647	77	15	13	18	16	15	65	13	15	12	14	11
糖友里	計	5,015	254	53	52	58	55	36	252	58	49	48	48	49
糖友里	男	2,506	141	34	25	33	29	20	143	22	30	31	29	31
糖友里	女	2,509	113	19	27	25	26	16	109	36	19	17	19	18
塗厝里	計	2,086	95	17	26	19	15	18	64	11	19	13	10	11
塗厝里	男	1,101	46	8	14	8	6	10	30	7	8	3	5	7
塗厝里	女	985	49	9	12	11	9	8	34	4	11	10	5	4
地潭里	計	1,087	43	13	6	10	10	4	32	6	7	6	5	8
地潭里	男	571	21	7	4	2	5	3	19	4	5	4	3	3
地潭里	女	516	22	6	2	8	5	1	13	2	2	2	2	5
湖內里	計	1,422	57	17	13	16	6	5	32	1	6	8	9	8
湖內里	男	749	31	6	5	12	6	2	16	1	4	3	5	3
湖內里	女	673	26	11	8	4	0	3	16	0	2	5	4	5
嘉寶里	計	2,391	114	30	23	28	20	13	82	17	13	17	17	18
嘉寶里	男	1,242	54	15	12	10	10	7	42	8	4	10	10	10
嘉寶里	女	1,149	60	15	11	18	10	6	40	9	9	7	7	8
月眉里	計	3,813	183	34	44	42	37	26	169	27	37	32	37	36
月眉里	男	1,933	91	22	23	20	16	10	91	14	18	20	24	15
月眉里	女	1,880	92	12	21	22	21	16	78	13	19	12	13	21
好修里	計	1,989	97	24	20	18	20	15	81	17	14	21	13	16
好修里	男	1,048	45	10	13	10	7	5	42	12	5	12	7	6
好修里	女	941	52	14	7	8	13	10	39	5	9	9	6	10

彰化縣和美鎮各村里  
現住人口數按性別及年齡分  
中華民國104年7月底

區域別	性別	總計	合計_0~4 歲	0歲	1歲	2歲	3歲	4歲	合計_5~9 歲	5歲	6歲	7歲	8歲	9歲
仁愛里	計	3,303	171	40	39	37	29	26	153	27	30	34	29	33
仁愛里	男	1,601	86	23	21	18	14	10	89	17	17	17	18	20
仁愛里	女	1,702	85	17	18	19	15	16	64	10	13	17	11	13



彰化縣和美鎮各村里  
現住人口數按性別及年齡分  
中華民國104年7月底

區域別	性別	總計	合計 10~14歲	10歲	11歲	12歲	13歲	14歲	合計 15~19歲	15歲	16歲	17歲	18歲	19歲
和美鎮	計	90,913	4,746	886	863	922	979	1,096	6,105	1,135	1,101	1,262	1,302	1,305
和美鎮	男	46,439	2,463	454	457	489	504	559	3,115	577	559	657	657	665
和美鎮	女	44,474	2,283	432	406	433	475	537	2,990	558	542	605	645	640
竹營里	計	7,254	402	84	79	82	72	85	522	107	102	87	107	119
竹營里	男	3,648	211	39	50	44	34	44	261	50	46	47	57	61
竹營里	女	3,606	191	45	29	38	38	41	261	57	56	40	50	58
和東里	計	5,151	286	50	46	58	61	71	348	71	55	76	68	78
和東里	男	2,571	160	26	21	33	37	43	172	30	32	40	32	38
和東里	女	2,580	126	24	25	25	24	28	176	41	23	36	36	40
和南里	計	537	22	4	6	4	4	4	33	7	7	6	2	11
和南里	男	258	13	2	4	3	3	1	16	4	3	3	1	5
和南里	女	279	9	2	2	1	1	3	17	3	4	3	1	6
和北里	計	2,255	129	27	19	21	25	37	142	23	29	29	32	29
和北里	男	1,116	74	17	10	14	12	21	61	10	13	11	12	15
和北里	女	1,139	55	10	9	7	13	16	81	13	16	18	20	14
和西里	計	4,059	259	38	47	54	51	69	283	57	55	68	48	55
和西里	男	2,017	135	19	27	26	23	40	151	32	31	31	25	32
和西里	女	2,042	124	19	20	28	28	29	132	25	24	37	23	23
四張里	計	3,487	225	50	34	49	41	51	266	48	52	50	55	61
四張里	男	1,794	118	30	18	24	21	25	118	24	20	24	22	28
四張里	女	1,693	107	20	16	25	20	26	148	24	32	26	33	33
頭前里	計	2,069	135	22	35	17	30	31	172	38	39	37	28	30
頭前里	男	1,034	76	12	22	10	18	14	83	13	20	22	13	15
頭前里	女	1,035	59	10	13	7	12	17	89	25	19	15	15	15

彰化縣和美鎮各村里  
現住人口數按性別及年齡分  
中華民國104年7月底

區域別	性別	總計	合計 10~14歲	10歲	11歲	12歲	13歲	14歲	合計 15~19歲	15歲	16歲	17歲	18歲	19歲
還社里	計	1,021	56	10	8	9	9	20	67	13	7	12	17	18
還社里	男	527	30	5	2	5	4	14	32	5	4	4	9	10
還社里	女	494	26	5	6	4	5	6	35	8	3	8	8	8
面前里	計	2,636	178	29	39	31	39	40	173	29	31	40	39	34
面前里	男	1,321	97	13	25	19	22	18	96	14	17	24	22	19
面前里	女	1,315	81	16	14	12	17	22	77	15	14	16	17	15
鎮平里	計	3,401	128	33	25	21	25	24	207	35	31	45	52	44
鎮平里	男	1,784	69	18	13	13	13	12	103	19	18	22	25	19
鎮平里	女	1,617	59	15	12	8	12	12	104	16	13	23	27	25
大霞里	計	1,664	90	17	17	15	22	19	102	16	17	25	18	26
大霞里	男	870	43	6	7	8	13	9	55	7	11	12	10	15
大霞里	女	794	47	11	10	7	9	10	47	9	6	13	8	11
源埤里	計	2,173	103	15	21	23	27	17	160	24	29	40	33	34
源埤里	男	1,128	50	8	13	12	12	5	87	13	17	23	16	18
源埤里	女	1,045	53	7	8	11	15	12	73	11	12	17	17	16
南佃里	計	2,598	131	26	28	22	30	25	181	29	31	39	37	45
南佃里	男	1,349	71	13	15	14	15	14	87	13	16	18	18	22
南佃里	女	1,249	60	13	13	8	15	11	94	16	15	21	19	23
雅溝里	計	1,655	83	17	9	14	22	21	106	24	18	22	17	25
雅溝里	男	865	41	7	4	7	11	12	47	10	9	9	6	13
雅溝里	女	790	42	10	5	7	11	9	59	14	9	13	11	12
山犁里	計	6,537	460	90	94	90	85	101	475	98	105	95	89	88
山犁里	男	3,301	242	43	42	57	44	56	256	55	48	53	50	50
山犁里	女	3,236	218	47	52	33	41	45	219	43	57	42	39	38

彰化縣和美鎮各村里  
現住人口數按性別及年齡分  
中華民國104年7月底

區域別	性別	總計	合計 10~14歲	10歲	11歲	12歲	13歲	14歲	合計 15~19歲	15歲	16歲	17歲	18歲	19歲
嘉犁里	計	2,269	111	16	25	27	19	24	119	21	17	27	31	23
嘉犁里	男	1,210	53	10	11	13	9	10	62	13	10	15	15	9
嘉犁里	女	1,059	58	6	14	14	10	14	57	8	7	12	16	14
鐵山里	計	3,117	145	25	27	30	37	26	173	36	35	31	36	35
鐵山里	男	1,607	70	10	14	11	21	14	97	23	20	17	18	19
鐵山里	女	1,510	75	15	13	19	16	12	76	13	15	14	18	16
詔安里	計	2,234	50	11	8	6	11	14	120	17	17	25	36	25
詔安里	男	1,147	30	6	3	4	8	9	51	8	6	13	13	11
詔安里	女	1,087	20	5	5	2	3	5	69	9	11	12	23	14
柑井里	計	4,162	242	36	38	63	51	54	271	58	37	56	68	52
柑井里	男	2,136	134	22	25	38	27	22	149	36	22	31	36	24
柑井里	女	2,026	108	14	13	25	24	32	122	22	15	25	32	28
竹園里	計	1,111	69	14	13	15	9	18	64	8	4	19	18	15
竹園里	男	568	33	6	8	6	6	7	38	4	3	13	9	9
竹園里	女	543	36	8	5	9	3	11	26	4	1	6	9	6
新庄里	計	2,740	78	13	12	15	15	23	171	37	30	32	36	36
新庄里	男	1,427	35	8	4	6	6	11	90	24	14	18	15	19
新庄里	女	1,313	43	5	8	9	9	12	81	13	16	14	21	17
犁盛里	計	2,868	106	19	21	21	24	21	161	28	33	32	34	34
犁盛里	男	1,464	41	7	11	10	6	7	77	10	20	16	15	16
犁盛里	女	1,404	65	12	10	11	18	14	84	18	13	16	19	18
中寮里	計	1,342	56	14	10	7	10	15	92	16	16	21	23	16
中寮里	男	726	31	7	7	3	4	10	49	7	9	11	14	8
中寮里	女	616	25	7	3	4	6	5	43	9	7	10	9	8

彰化縣和美鎮各村里  
現住人口數按性別及年齡分  
中華民國104年7月底

區域別	性別	總計	合計 10~14歲	10歲	11歲	12歲	13歲	14歲	合計 15~19歲	15歲	16歲	17歲	18歲	19歲
中園里	計	3,467	169	39	28	32	35	35	202	33	40	39	39	51
中園里	男	1,820	88	22	17	15	16	18	105	19	16	20	24	26
中園里	女	1,647	81	17	11	17	19	17	97	14	24	19	15	25
糖友里	計	5,015	249	40	45	51	51	62	415	75	65	92	98	85
糖友里	男	2,506	126	23	23	20	34	26	216	35	36	47	56	42
糖友里	女	2,509	123	17	22	31	17	36	199	40	29	45	42	43
塗厝里	計	2,086	123	15	23	18	36	31	133	20	36	24	26	27
塗厝里	男	1,101	56	5	14	7	16	14	73	14	19	13	13	14
塗厝里	女	985	67	10	9	11	20	17	60	6	17	11	13	13
地潭里	計	1,087	47	6	8	6	11	16	62	12	10	14	11	15
地潭里	男	571	29	5	5	5	6	8	29	5	4	6	6	8
地潭里	女	516	18	1	3	1	5	8	33	7	6	8	5	7
湖內里	計	1,422	37	9	3	7	7	11	91	8	13	23	25	22
湖內里	男	749	16	3	1	4	4	4	56	3	9	15	12	17
湖內里	女	673	21	6	2	3	3	7	35	5	4	8	13	5
嘉寶里	計	2,391	112	20	17	27	26	22	173	27	35	33	45	33
嘉寶里	男	1,242	52	12	6	10	14	10	91	17	17	20	25	12
嘉寶里	女	1,149	60	8	11	17	12	12	82	10	18	13	20	21
月眉里	計	3,813	204	41	45	37	33	48	258	42	50	54	48	64
月眉里	男	1,933	119	26	22	22	15	34	126	23	18	31	24	30
月眉里	女	1,880	85	15	23	15	18	14	132	19	32	23	24	34
好修里	計	1,989	81	19	12	16	16	18	105	20	20	19	28	18
好修里	男	1,048	41	7	9	10	6	9	56	11	10	8	17	10
好修里	女	941	40	12	3	6	10	9	49	9	10	11	11	8

彰化縣和美鎮各村里  
現住人口數按性別及年齡分  
中華民國104年7月底

區域別	性別	總計	合計 10~14歲	10歲	11歲	12歲	13歲	14歲	合計 15~19歲	15歲	16歲	17歲	18歲	19歲
仁愛里	計	3,303	180	37	21	34	45	43	258	58	35	50	58	57
仁愛里	男	1,601	79	17	4	16	24	18	125	26	21	20	27	31
仁愛里	女	1,702	101	20	17	18	21	25	133	32	14	30	31	26

彰化縣和美鎮各村里  
現住人口數按性別及年齡分  
中華民國104年7月底

區域別	性別	總計	合計 20~24歲	20歲	21歲	22歲	23歲	24歲	合計 25~29歲	25歲	26歲	27歲	28歲	29歲
和美鎮	計	90,913	6,779	1,347	1,302	1,379	1,370	1,381	7,230	1,445	1,451	1,353	1,462	1,519
和美鎮	男	46,439	3,534	720	685	694	705	730	3,835	749	781	731	792	782
和美鎮	女	44,474	3,245	627	617	685	665	651	3,395	696	670	622	670	737
竹營里	計	7,254	546	103	116	112	105	110	612	122	112	116	129	133
竹營里	男	3,648	286	53	60	58	53	62	324	62	72	62	68	60
竹營里	女	3,606	260	50	56	54	52	48	288	60	40	54	61	73
和東里	計	5,151	384	68	74	69	89	84	415	92	83	72	86	82
和東里	男	2,571	204	35	39	34	48	48	215	51	38	33	53	40
和東里	女	2,580	180	33	35	35	41	36	200	41	45	39	33	42
和南里	計	537	47	7	11	13	9	7	39	11	6	8	8	6
和南里	男	258	24	4	4	7	4	5	17	5	1	4	4	3
和南里	女	279	23	3	7	6	5	2	22	6	5	4	4	3
和北里	計	2,255	162	33	28	31	37	33	181	33	34	37	29	48
和北里	男	1,116	86	20	12	14	21	19	88	18	16	19	15	20
和北里	女	1,139	76	13	16	17	16	14	93	15	18	18	14	28
和西里	計	4,059	290	63	56	56	62	53	259	47	58	42	56	56
和西里	男	2,017	148	30	33	24	36	25	141	25	32	19	25	40
和西里	女	2,042	142	33	23	32	26	28	118	22	26	23	31	16
四張里	計	3,487	257	52	48	55	55	47	286	67	59	60	61	39
四張里	男	1,794	152	29	36	31	33	23	159	39	34	35	33	18
四張里	女	1,693	105	23	12	24	22	24	127	28	25	25	28	21
頭前里	計	2,069	172	45	36	26	33	32	165	41	38	31	25	30
頭前里	男	1,034	87	29	16	11	20	11	83	20	22	13	12	16
頭前里	女	1,035	85	16	20	15	13	21	82	21	16	18	13	14

彰化縣和美鎮各村里  
現住人口數按性別及年齡分  
中華民國104年7月底

區域別	性別	總計	合計 20~24歲	20歲	21歲	22歲	23歲	24歲	合計 25~29歲	25歲	26歲	27歲	28歲	29歲
還社里	計	1,021	77	9	22	16	18	12	72	15	10	20	7	20
還社里	男	527	40	3	14	7	10	6	38	10	6	8	3	11
還社里	女	494	37	6	8	9	8	6	34	5	4	12	4	9
面前里	計	2,636	168	28	34	41	29	36	205	37	40	36	38	54
面前里	男	1,321	82	10	18	22	17	15	116	16	21	23	22	34
面前里	女	1,315	86	18	16	19	12	21	89	21	19	13	16	20
鎮平里	計	3,401	226	45	48	39	46	48	266	42	40	61	55	68
鎮平里	男	1,784	112	19	22	21	24	26	136	27	23	31	26	29
鎮平里	女	1,617	114	26	26	18	22	22	130	15	17	30	29	39
大霞里	計	1,664	131	26	27	26	25	27	135	32	30	25	21	27
大霞里	男	870	74	15	14	11	17	17	71	13	17	15	13	13
大霞里	女	794	57	11	13	15	8	10	64	19	13	10	8	14
源埤里	計	2,173	176	40	35	30	29	42	182	35	37	36	40	34
源埤里	男	1,128	82	21	21	16	9	15	99	20	18	22	19	20
源埤里	女	1,045	94	19	14	14	20	27	83	15	19	14	21	14
南佃里	計	2,598	225	30	53	51	50	41	213	48	40	34	53	38
南佃里	男	1,349	105	14	25	26	21	19	112	24	20	17	30	21
南佃里	女	1,249	120	16	28	25	29	22	101	24	20	17	23	17
雅溝里	計	1,655	119	23	19	24	28	25	137	26	31	27	22	31
雅溝里	男	865	69	15	12	18	13	11	70	14	20	11	10	15
雅溝里	女	790	50	8	7	6	15	14	67	12	11	16	12	16
山犁里	計	6,537	453	97	93	78	93	92	501	111	105	78	107	100
山犁里	男	3,301	241	54	46	44	46	51	269	60	46	47	69	47
山犁里	女	3,236	212	43	47	34	47	41	232	51	59	31	38	53

彰化縣和美鎮各村里  
現住人口數按性別及年齡分  
中華民國104年7月底

區域別	性別	總計	合計 20~24歲	20歲	21歲	22歲	23歲	24歲	合計 25~29歲	25歲	26歲	27歲	28歲	29歲
嘉犁里	計	2,269	156	26	24	42	28	36	193	32	36	40	35	50
嘉犁里	男	1,210	82	14	10	23	17	18	119	19	22	26	23	29
嘉犁里	女	1,059	74	12	14	19	11	18	74	13	14	14	12	21
鐵山里	計	3,117	207	31	26	41	52	57	280	52	60	50	56	62
鐵山里	男	1,607	104	13	14	17	26	34	158	28	38	27	37	28
鐵山里	女	1,510	103	18	12	24	26	23	122	24	22	23	19	34
詔安里	計	2,234	182	30	40	45	38	29	166	38	38	30	25	35
詔安里	男	1,147	99	17	23	23	23	13	103	20	26	19	14	24
詔安里	女	1,087	83	13	17	22	15	16	63	18	12	11	11	11
柑井里	計	4,162	300	57	53	65	58	67	314	50	61	75	62	66
柑井里	男	2,136	145	26	28	29	28	34	163	25	32	37	34	35
柑井里	女	2,026	155	31	25	36	30	33	151	25	29	38	28	31
竹園里	計	1,111	71	10	14	17	12	18	101	19	16	11	29	26
竹園里	男	568	37	6	10	7	6	8	53	9	9	5	17	13
竹園里	女	543	34	4	4	10	6	10	48	10	7	6	12	13
新庄里	計	2,740	208	35	44	47	41	41	205	40	37	46	48	34
新庄里	男	1,427	111	18	27	26	17	23	107	17	18	29	23	20
新庄里	女	1,313	97	17	17	21	24	18	98	23	19	17	25	14
犁盛里	計	2,868	195	39	36	44	38	38	218	41	30	48	53	46
犁盛里	男	1,464	101	24	19	14	21	23	120	24	12	24	34	26
犁盛里	女	1,404	94	15	17	30	17	15	98	17	18	24	19	20
中寮里	計	1,342	89	19	21	16	18	15	70	19	13	10	17	11
中寮里	男	726	51	15	11	8	8	9	37	12	8	5	7	5
中寮里	女	616	38	4	10	8	10	6	33	7	5	5	10	6



彰化縣和美鎮各村里  
現住人口數按性別及年齡分  
中華民國104年7月底

區域別	性別	總計	合計 20~24歲	20歲	21歲	22歲	23歲	24歲	合計 25~29歲	25歲	26歲	27歲	28歲	29歲
中圍里	計	3,467	253	51	50	55	58	39	290	55	63	62	47	63
中圍里	男	1,820	144	27	24	38	34	21	136	23	33	29	22	29
中圍里	女	1,647	109	24	26	17	24	18	154	32	30	33	25	34
糖友里	計	5,015	403	95	63	92	69	84	410	76	94	61	92	87
糖友里	男	2,506	191	44	30	45	27	45	218	44	46	34	46	48
糖友里	女	2,509	212	51	33	47	42	39	192	32	48	27	46	39
塗厝里	計	2,086	146	37	26	28	30	25	184	39	44	35	33	33
塗厝里	男	1,101	86	27	14	12	18	15	95	22	20	18	16	19
塗厝里	女	985	60	10	12	16	12	10	89	17	24	17	17	14
地潭里	計	1,087	96	21	20	16	17	22	111	27	21	27	15	21
地潭里	男	571	50	12	9	12	7	10	60	12	14	16	8	10
地潭里	女	516	46	9	11	4	10	12	51	15	7	11	7	11
湖內里	計	1,422	113	32	17	21	16	27	106	20	25	16	21	24
湖內里	男	749	52	18	5	11	5	13	55	10	11	9	11	14
湖內里	女	673	61	14	12	10	11	14	51	10	14	7	10	10
嘉寶里	計	2,391	197	40	39	42	31	45	211	41	54	36	43	37
嘉寶里	男	1,242	107	23	24	18	17	25	112	18	29	23	21	21
嘉寶里	女	1,149	90	17	15	24	14	20	99	23	25	13	22	16
月眉里	計	3,813	276	55	54	50	61	56	268	55	42	48	50	73
月眉里	男	1,933	147	29	28	24	33	33	131	21	24	27	23	36
月眉里	女	1,880	129	26	26	26	28	23	137	34	18	21	27	37
好修里	計	1,989	151	31	22	34	28	36	163	24	34	28	43	34
好修里	男	1,048	80	17	12	14	14	23	82	12	18	15	21	16
好修里	女	941	71	14	10	20	14	13	81	12	16	13	22	18

彰化縣和美鎮各村里  
 現住人口數按性別及年齡分  
 中華民國104年7月底

區域別	性別	總計	合計 20~24歲	20歲	21歲	22歲	23歲	24歲	合計 25~29歲	25歲	26歲	27歲	28歲	29歲
仁愛里	計	3,303	303	69	53	57	67	57	272	58	60	47	56	51
仁愛里	男	1,601	155	39	25	29	32	30	148	29	35	29	33	22
仁愛里	女	1,702	148	30	28	28	35	27	124	29	25	18	23	29

彰化縣和美鎮各村里  
現住人口數按性別及年齡分  
中華民國104年7月底

區域別	性別	總計	合計 30~34歲	30歲	31歲	32歲	33歲	34歲	合計 35~39歲	35歲	36歲	37歲	38歲	39歲
和美鎮	計	90,913	8,567	1,675	1,665	1,737	1,686	1,804	8,004	1,753	1,658	1,597	1,628	1,368
和美鎮	男	46,439	4,456	869	884	899	904	900	4,130	915	860	865	817	673
和美鎮	女	44,474	4,111	806	781	838	782	904	3,874	838	798	732	811	695
竹營里	計	7,254	700	140	132	132	153	143	652	138	121	139	127	127
竹營里	男	3,648	355	70	63	75	78	69	317	71	54	67	61	64
竹營里	女	3,606	345	70	69	57	75	74	335	67	67	72	66	63
和東里	計	5,151	461	99	83	105	84	90	430	104	85	89	84	68
和東里	男	2,571	223	51	44	48	41	39	222	51	43	59	34	35
和東里	女	2,580	238	48	39	57	43	51	208	53	42	30	50	33
和南里	計	537	42	9	6	8	6	13	35	7	8	7	7	6
和南里	男	258	19	4	4	2	5	4	13	2	3	4	3	1
和南里	女	279	23	5	2	6	1	9	22	5	5	3	4	5
和北里	計	2,255	201	41	49	31	44	36	229	51	48	53	43	34
和北里	男	1,116	97	17	25	14	25	16	106	23	25	25	17	16
和北里	女	1,139	104	24	24	17	19	20	123	28	23	28	26	18
和西里	計	4,059	356	60	71	72	65	88	386	75	84	76	73	78
和西里	男	2,017	168	25	38	31	36	38	195	26	41	44	40	44
和西里	女	2,042	188	35	33	41	29	50	191	49	43	32	33	34
四張里	計	3,487	335	70	69	76	54	66	286	63	61	65	57	40
四張里	男	1,794	169	39	36	37	25	32	154	36	31	38	30	19
四張里	女	1,693	166	31	33	39	29	34	132	27	30	27	27	21
頭前里	計	2,069	181	32	38	37	32	42	160	33	44	29	30	24
頭前里	男	1,034	86	17	22	19	15	13	73	17	19	16	12	9
頭前里	女	1,035	95	15	16	18	17	29	87	16	25	13	18	15

彰化縣和美鎮各村里  
現住人口數按性別及年齡分  
中華民國104年7月底

區域別	性別	總計	合計 30~34歲	30歲	31歲	32歲	33歲	34歲	合計 35~39歲	35歲	36歲	37歲	38歲	39歲
還社里	計	1,021	83	17	12	20	20	14	92	23	23	11	17	18
還社里	男	527	45	10	7	13	7	8	49	12	14	6	4	13
還社里	女	494	38	7	5	7	13	6	43	11	9	5	13	5
面前里	計	2,636	272	59	59	46	58	50	250	56	51	50	49	44
面前里	男	1,321	139	31	32	21	32	23	130	38	29	22	23	18
面前里	女	1,315	133	28	27	25	26	27	120	18	22	28	26	26
鎮平里	計	3,401	329	58	55	76	69	71	343	67	64	77	76	59
鎮平里	男	1,784	191	37	34	49	36	35	188	36	37	43	47	25
鎮平里	女	1,617	138	21	21	27	33	36	155	31	27	34	29	34
大霞里	計	1,664	144	32	28	37	27	20	134	29	35	21	25	24
大霞里	男	870	81	20	15	22	15	9	73	17	15	14	13	14
大霞里	女	794	63	12	13	15	12	11	61	12	20	7	12	10
源埤里	計	2,173	195	34	42	38	36	45	183	34	47	34	40	28
源埤里	男	1,128	99	21	21	18	18	21	86	17	25	13	23	8
源埤里	女	1,045	96	13	21	20	18	24	97	17	22	21	17	20
南佃里	計	2,598	264	35	57	52	57	63	220	51	44	48	42	35
南佃里	男	1,349	151	17	33	30	38	33	114	27	24	27	18	18
南佃里	女	1,249	113	18	24	22	19	30	106	24	20	21	24	17
雅溝里	計	1,655	144	27	33	27	27	30	152	30	37	28	33	24
雅溝里	男	865	70	13	17	12	15	13	98	21	24	18	20	15
雅溝里	女	790	74	14	16	15	12	17	54	9	13	10	13	9
山犁里	計	6,537	585	106	102	132	115	130	582	123	123	122	114	100
山犁里	男	3,301	288	55	43	69	58	63	276	56	64	54	60	42
山犁里	女	3,236	297	51	59	63	57	67	306	67	59	68	54	58

彰化縣和美鎮各村里  
現住人口數按性別及年齡分  
中華民國104年7月底

區域別	性別	總計	合計 30~34歲	30歲	31歲	32歲	33歲	34歲	合計 35~39歲	35歲	36歲	37歲	38歲	39歲
嘉犁里	計	2,269	240	39	50	51	53	47	201	41	46	41	40	33
嘉犁里	男	1,210	130	22	25	28	35	20	113	26	22	20	28	17
嘉犁里	女	1,059	110	17	25	23	18	27	88	15	24	21	12	16
鐵山里	計	3,117	314	73	57	60	52	72	278	61	60	59	59	39
鐵山里	男	1,607	172	41	31	34	27	39	155	37	31	31	32	24
鐵山里	女	1,510	142	32	26	26	25	33	123	24	29	28	27	15
詔安里	計	2,234	227	43	33	53	43	55	223	54	40	49	43	37
詔安里	男	1,147	122	20	16	27	26	33	117	28	28	23	15	23
詔安里	女	1,087	105	23	17	26	17	22	106	26	12	26	28	14
柑井里	計	4,162	383	79	68	76	83	77	399	83	76	80	88	72
柑井里	男	2,136	195	40	32	38	36	49	214	45	40	53	44	32
柑井里	女	2,026	188	39	36	38	47	28	185	38	36	27	44	40
竹園里	計	1,111	121	24	26	21	25	25	84	28	12	9	21	14
竹園里	男	568	66	13	14	14	11	14	45	14	6	6	9	10
竹園里	女	543	55	11	12	7	14	11	39	14	6	3	12	4
新庄里	計	2,740	291	59	59	54	59	60	223	58	32	48	52	33
新庄里	男	1,427	169	37	34	29	37	32	122	36	12	32	23	19
新庄里	女	1,313	122	22	25	25	22	28	101	22	20	16	29	14
犁盛里	計	2,868	293	52	59	59	57	66	292	63	64	43	63	59
犁盛里	男	1,464	147	21	34	34	26	32	161	31	34	24	39	33
犁盛里	女	1,404	146	31	25	25	31	34	131	32	30	19	24	26
中寮里	計	1,342	137	28	29	18	28	34	120	26	28	21	30	15
中寮里	男	726	75	12	17	10	18	18	65	11	17	11	19	7
中寮里	女	616	62	16	12	8	10	16	55	15	11	10	11	8

彰化縣和美鎮各村里  
現住人口數按性別及年齡分  
中華民國104年7月底

區域別	性別	總計	合計 30~34歲	30歲	31歲	32歲	33歲	34歲	合計 35~39歲	35歲	36歲	37歲	38歲	39歲
中圍里	計	3,467	347	73	61	81	62	70	283	73	57	53	55	45
中圍里	男	1,820	189	40	37	43	38	31	156	41	31	32	31	21
中圍里	女	1,647	158	33	24	38	24	39	127	32	26	21	24	24
糖友里	計	5,015	467	79	99	84	103	102	457	103	84	85	89	96
糖友里	男	2,506	244	45	57	37	55	50	237	56	43	49	42	47
糖友里	女	2,509	223	34	42	47	48	52	220	47	41	36	47	49
塗厝里	計	2,086	178	32	41	42	26	37	156	37	28	25	34	32
塗厝里	男	1,101	99	14	23	24	16	22	82	24	17	9	18	14
塗厝里	女	985	79	18	18	18	10	15	74	13	11	16	16	18
地潭里	計	1,087	101	26	20	19	18	18	57	11	13	12	9	12
地潭里	男	571	47	11	12	9	6	9	25	5	6	5	5	4
地潭里	女	516	54	15	8	10	12	9	32	6	7	7	4	8
湖內里	計	1,422	127	22	24	22	30	29	123	27	28	21	28	19
湖內里	男	749	62	9	9	9	21	14	58	10	12	15	14	7
湖內里	女	673	65	13	15	13	9	15	65	17	16	6	14	12
嘉寶里	計	2,391	184	44	35	35	33	37	176	34	40	32	43	27
嘉寶里	男	1,242	104	27	21	20	16	20	87	13	19	18	21	16
嘉寶里	女	1,149	80	17	14	15	17	17	89	21	21	14	22	11
月眉里	計	3,813	371	82	64	77	74	74	350	77	76	68	66	63
月眉里	男	1,933	190	36	35	36	41	42	188	43	44	38	32	31
月眉里	女	1,880	181	46	29	41	33	32	162	34	32	30	34	32
好修里	計	1,989	200	35	40	42	40	43	163	26	40	40	40	17
好修里	男	1,048	113	21	22	21	22	27	83	13	21	21	20	8
好修里	女	941	87	14	18	21	18	16	80	13	19	19	20	9

彰化縣和美鎮各村里  
現住人口數按性別及年齡分  
中華民國104年7月底

區域別	性別	總計	合計 30~34歲	30歲	31歲	32歲	33歲	34歲	合計 35~39歲	35歲	36歲	37歲	38歲	39歲
仁愛里	計	3,303	294	66	64	54	53	57	285	67	59	62	51	46
仁愛里	男	1,601	151	33	31	26	29	32	128	32	29	28	20	19
仁愛里	女	1,702	143	33	33	28	24	25	157	35	30	34	31	27

彰化縣和美鎮各村里  
現住人口數按性別及年齡分  
中華民國104年7月底

區域別	性別	總計	合計 40~44歲	40歲	41歲	42歲	43歲	44歲	合計 45~49歲	45歲	46歲	47歲	48歲	49歲
和美鎮	計	90,913	6,403	1,351	1,262	1,264	1,210	1,316	6,441	1,283	1,285	1,271	1,279	1,323
和美鎮	男	46,439	3,326	686	683	645	632	680	3,290	654	677	633	658	668
和美鎮	女	44,474	3,077	665	579	619	578	636	3,151	629	608	638	621	655
竹營里	計	7,254	495	93	102	88	109	103	556	122	107	100	123	104
竹營里	男	3,648	242	36	56	46	63	41	261	56	46	39	69	51
竹營里	女	3,606	253	57	46	42	46	62	295	66	61	61	54	53
和東里	計	5,151	337	70	70	63	69	65	355	76	61	57	83	78
和東里	男	2,571	171	35	34	30	38	34	162	34	30	21	40	37
和東里	女	2,580	166	35	36	33	31	31	193	42	31	36	43	41
和南里	計	537	34	8	5	6	7	8	35	6	7	6	12	4
和南里	男	258	19	4	3	4	3	5	21	3	6	2	8	2
和南里	女	279	15	4	2	2	4	3	14	3	1	4	4	2
和北里	計	2,255	186	38	38	42	38	30	125	21	22	27	28	27
和北里	男	1,116	106	21	21	27	18	19	58	12	8	13	14	11
和北里	女	1,139	80	17	17	15	20	11	67	9	14	14	14	16
和西里	計	4,059	260	68	51	50	42	49	258	49	45	64	51	49
和西里	男	2,017	131	33	31	24	17	26	115	21	20	27	24	23
和西里	女	2,042	129	35	20	26	25	23	143	28	25	37	27	26
四張里	計	3,487	242	60	49	38	46	49	221	45	47	34	51	44
四張里	男	1,794	122	24	25	20	24	29	108	25	22	16	27	18
四張里	女	1,693	120	36	24	18	22	20	113	20	25	18	24	26
頭前里	計	2,069	148	28	27	26	33	34	175	21	36	36	30	52
頭前里	男	1,034	75	13	13	20	14	15	91	9	22	14	17	29
頭前里	女	1,035	73	15	14	6	19	19	84	12	14	22	13	23



彰化縣和美鎮各村里  
現住人口數按性別及年齡分  
中華民國104年7月底

區域別	性別	總計	合計 40~44歲	40歲	41歲	42歲	43歲	44歲	合計 45~49歲	45歲	46歲	47歲	48歲	49歲
還社里	計	1,021	67	17	13	13	7	17	76	13	22	10	12	19
還社里	男	527	38	9	10	7	4	8	38	6	10	3	7	12
還社里	女	494	29	8	3	6	3	9	38	7	12	7	5	7
面前里	計	2,636	181	38	35	37	34	37	174	25	45	26	41	37
面前里	男	1,321	90	20	20	20	17	13	89	10	26	18	15	20
面前里	女	1,315	91	18	15	17	17	24	85	15	19	8	26	17
鎮平里	計	3,401	265	64	60	40	45	56	240	48	49	59	40	44
鎮平里	男	1,784	142	33	36	16	30	27	130	27	24	33	20	26
鎮平里	女	1,617	123	31	24	24	15	29	110	21	25	26	20	18
大霞里	計	1,664	99	21	22	18	18	20	142	37	21	25	24	35
大霞里	男	870	52	11	14	9	10	8	75	17	12	15	13	18
大霞里	女	794	47	10	8	9	8	12	67	20	9	10	11	17
源埤里	計	2,173	129	20	19	34	27	29	192	29	34	38	40	51
源埤里	男	1,128	73	16	11	15	13	18	102	14	20	22	21	25
源埤里	女	1,045	56	4	8	19	14	11	90	15	14	16	19	26
南佃里	計	2,598	172	33	34	42	33	30	208	46	33	43	37	49
南佃里	男	1,349	95	19	18	21	20	17	119	25	20	26	22	26
南佃里	女	1,249	77	14	16	21	13	13	89	21	13	17	15	23
雅溝里	計	1,655	112	21	23	24	23	21	109	19	25	19	24	22
雅溝里	男	865	56	9	14	11	10	12	60	9	15	10	13	13
雅溝里	女	790	56	12	9	13	13	9	49	10	10	9	11	9
山犁里	計	6,537	494	107	103	93	102	89	454	98	96	83	85	92
山犁里	男	3,301	244	50	45	49	46	54	230	55	50	37	44	44
山犁里	女	3,236	250	57	58	44	56	35	224	43	46	46	41	48

彰化縣和美鎮各村里  
現住人口數按性別及年齡分  
中華民國104年7月底

區域別	性別	總計	合計 40~44歲	40歲	41歲	42歲	43歲	44歲	合計 45~49歲	45歲	46歲	47歲	48歲	49歲
嘉犁里	計	2,269	145	35	29	30	26	25	129	22	24	23	34	26
嘉犁里	男	1,210	76	15	19	15	14	13	70	11	16	13	18	12
嘉犁里	女	1,059	69	20	10	15	12	12	59	11	8	10	16	14
鐵山里	計	3,117	180	36	31	40	29	44	186	27	32	43	48	36
鐵山里	男	1,607	100	25	22	17	14	22	99	15	20	22	25	17
鐵山里	女	1,510	80	11	9	23	15	22	87	12	12	21	23	19
詔安里	計	2,234	177	38	45	29	21	44	210	38	50	48	40	34
詔安里	男	1,147	93	20	23	16	13	21	93	23	21	19	18	12
詔安里	女	1,087	84	18	22	13	8	23	117	15	29	29	22	22
柑井里	計	4,162	305	69	51	75	51	59	270	64	55	53	49	49
柑井里	男	2,136	164	34	30	34	30	36	138	34	27	23	29	25
柑井里	女	2,026	141	35	21	41	21	23	132	30	28	30	20	24
竹園里	計	1,111	68	9	13	20	9	17	69	19	10	19	13	8
竹園里	男	568	35	4	10	9	4	8	40	11	3	15	8	3
竹園里	女	543	33	5	3	11	5	9	29	8	7	4	5	5
新庄里	計	2,740	225	52	37	39	46	51	183	47	40	28	25	43
新庄里	男	1,427	116	30	19	20	24	23	99	26	27	14	8	24
新庄里	女	1,313	109	22	18	19	22	28	84	21	13	14	17	19
犁盛里	計	2,868	198	41	39	47	36	35	167	26	32	40	30	39
犁盛里	男	1,464	111	25	19	27	19	21	82	9	18	23	10	22
犁盛里	女	1,404	87	16	20	20	17	14	85	17	14	17	20	17
中寮里	計	1,342	95	25	16	21	17	16	98	22	15	26	13	22
中寮里	男	726	61	16	10	12	12	11	58	14	9	18	7	10
中寮里	女	616	34	9	6	9	5	5	40	8	6	8	6	12

彰化縣和美鎮各村里  
現住人口數按性別及年齡分  
中華民國104年7月底

區域別	性別	總計	合計 40~44歲	40歲	41歲	42歲	43歲	44歲	合計 45~49歲	45歲	46歲	47歲	48歲	49歲
中圍里	計	3,467	249	63	60	42	39	45	213	47	40	47	30	49
中圍里	男	1,820	136	35	38	19	24	20	116	25	20	25	16	30
中圍里	女	1,647	113	28	22	23	15	25	97	22	20	22	14	19
糖友里	計	5,015	457	61	97	89	105	105	444	95	102	96	71	80
糖友里	男	2,506	225	26	45	44	57	53	210	43	51	46	32	38
糖友里	女	2,509	232	35	52	45	48	52	234	52	51	50	39	42
塗厝里	計	2,086	140	31	28	27	23	31	138	26	30	22	35	25
塗厝里	男	1,101	72	17	13	15	12	15	77	17	20	13	17	10
塗厝里	女	985	68	14	15	12	11	16	61	9	10	9	18	15
地潭里	計	1,087	76	12	17	13	16	18	85	19	18	13	13	22
地潭里	男	571	44	3	11	10	10	10	48	10	8	10	7	13
地潭里	女	516	32	9	6	3	6	8	37	9	10	3	6	9
湖內里	計	1,422	94	21	18	16	18	21	119	24	24	24	28	19
湖內里	男	749	54	11	13	11	9	10	73	16	15	10	19	13
湖內里	女	673	40	10	5	5	9	11	46	8	9	14	9	6
嘉寶里	計	2,391	177	39	32	38	38	30	157	25	29	35	35	33
嘉寶里	男	1,242	94	21	14	17	20	22	88	13	17	21	20	17
嘉寶里	女	1,149	83	18	18	21	18	8	69	12	12	14	15	16
月眉里	計	3,813	259	60	43	56	44	56	231	43	49	36	55	48
月眉里	男	1,933	130	30	19	29	21	31	121	22	30	18	25	26
月眉里	女	1,880	129	30	24	27	23	25	110	21	19	18	30	22
好修里	計	1,989	114	26	19	25	16	28	130	23	21	25	31	30
好修里	男	1,048	61	17	10	14	7	13	80	14	14	14	20	18
好修里	女	941	53	9	9	11	9	15	50	9	7	11	11	12

彰化縣和美鎮各村里  
現住人口數按性別及年齡分  
中華民國104年7月底

區域別	性別	總計	合計 40~44歲	40歲	41歲	42歲	43歲	44歲	合計 45~49歲	45歲	46歲	47歲	48歲	49歲
仁愛里	計	3,303	223	47	36	43	43	54	292	61	64	66	48	53
仁愛里	男	1,601	98	24	17	17	15	25	139	28	30	33	25	23
仁愛里	女	1,702	125	23	19	26	28	29	153	33	34	33	23	30

彰化縣和美鎮各村里  
現住人口數按性別及年齡分  
中華民國104年7月底

區域別	性別	總計	合計 50~54歲	50歲	51歲	52歲	53歲	54歲	合計 55~59歲	55歲	56歲	57歲	58歲	59歲
和美鎮	計	90,913	6,890	1,409	1,360	1,350	1,390	1,381	6,348	1,370	1,290	1,257	1,211	1,220
和美鎮	男	46,439	3,458	702	656	688	742	670	3,217	687	650	642	611	627
和美鎮	女	44,474	3,432	707	704	662	648	711	3,131	683	640	615	600	593
竹營里	計	7,254	566	89	131	119	105	122	479	94	111	90	95	89
竹營里	男	3,648	264	34	63	53	52	62	235	55	50	41	43	46
竹營里	女	3,606	302	55	68	66	53	60	244	39	61	49	52	43
和東里	計	5,151	444	96	81	82	102	83	365	85	80	64	66	70
和東里	男	2,571	225	46	40	43	52	44	179	43	33	32	33	38
和東里	女	2,580	219	50	41	39	50	39	186	42	47	32	33	32
和南里	計	537	33	6	4	7	8	8	39	7	9	11	3	9
和南里	男	258	16	1	2	4	4	5	19	3	5	5	2	4
和南里	女	279	17	5	2	3	4	3	20	4	4	6	1	5
和北里	計	2,255	139	27	18	23	41	30	155	33	26	34	29	33
和北里	男	1,116	69	15	6	9	22	17	80	11	14	19	20	16
和北里	女	1,139	70	12	12	14	19	13	75	22	12	15	9	17
和西里	計	4,059	270	56	56	53	58	47	265	61	57	41	48	58
和西里	男	2,017	136	29	29	24	33	21	137	31	32	19	28	27
和西里	女	2,042	134	27	27	29	25	26	128	30	25	22	20	31
四張里	計	3,487	236	47	43	52	39	55	256	55	56	54	46	45
四張里	男	1,794	115	24	21	23	18	29	121	25	24	27	22	23
四張里	女	1,693	121	23	22	29	21	26	135	30	32	27	24	22
頭前里	計	2,069	161	35	29	31	37	29	120	28	30	26	18	18
頭前里	男	1,034	82	22	17	17	17	9	68	15	19	15	9	10
頭前里	女	1,035	79	13	12	14	20	20	52	13	11	11	9	8

彰化縣和美鎮各村里  
現住人口數按性別及年齡分  
中華民國104年7月底

區域別	性別	總計	合計 50~54歲	50歲	51歲	52歲	53歲	54歲	合計 55~59歲	55歲	56歲	57歲	58歲	59歲
還社里	計	1,021	81	13	13	16	20	19	75	12	17	15	11	20
還社里	男	527	46	4	7	7	14	14	34	5	9	8	2	10
還社里	女	494	35	9	6	9	6	5	41	7	8	7	9	10
面前里	計	2,636	194	46	38	34	41	35	176	43	31	36	39	27
面前里	男	1,321	93	25	16	19	19	14	91	21	12	19	21	18
面前里	女	1,315	101	21	22	15	22	21	85	22	19	17	18	9
鎮平里	計	3,401	257	54	50	55	47	51	236	56	49	37	38	56
鎮平里	男	1,784	129	26	23	31	26	23	117	21	28	20	22	26
鎮平里	女	1,617	128	28	27	24	21	28	119	35	21	17	16	30
大霞里	計	1,664	148	36	28	28	30	26	126	37	22	29	19	19
大霞里	男	870	74	19	11	18	16	10	68	21	8	17	11	11
大霞里	女	794	74	17	17	10	14	16	58	16	14	12	8	8
源埤里	計	2,173	162	36	33	42	24	27	146	42	28	27	23	26
源埤里	男	1,128	89	17	18	25	14	15	87	27	17	12	13	18
源埤里	女	1,045	73	19	15	17	10	12	59	15	11	15	10	8
南佃里	計	2,598	212	44	46	38	47	37	172	43	30	32	44	23
南佃里	男	1,349	104	16	23	24	20	21	88	22	13	15	21	17
南佃里	女	1,249	108	28	23	14	27	16	84	21	17	17	23	6
雅溝里	計	1,655	131	33	26	31	22	19	100	14	24	22	19	21
雅溝里	男	865	69	19	11	18	12	9	55	9	14	12	11	9
雅溝里	女	790	62	14	15	13	10	10	45	5	10	10	8	12
山犁里	計	6,537	471	93	97	82	89	110	396	77	90	65	85	79
山犁里	男	3,301	223	47	42	43	38	53	182	38	45	24	35	40
山犁里	女	3,236	248	46	55	39	51	57	214	39	45	41	50	39

彰化縣和美鎮各村里  
現住人口數按性別及年齡分  
中華民國104年7月底

區域別	性別	總計	合計 50~54歲	50歲	51歲	52歲	53歲	54歲	合計 55~59歲	55歲	56歲	57歲	58歲	59歲
嘉犁里	計	2,269	182	44	38	32	30	38	192	37	28	45	36	46
嘉犁里	男	1,210	89	20	19	18	16	16	99	20	16	25	15	23
嘉犁里	女	1,059	93	24	19	14	14	22	93	17	12	20	21	23
鐵山里	計	3,117	239	34	51	51	42	61	259	55	54	47	52	51
鐵山里	男	1,607	120	17	26	23	31	23	119	22	26	19	26	26
鐵山里	女	1,510	119	17	25	28	11	38	140	33	28	28	26	25
詔安里	計	2,234	180	47	34	35	33	31	177	37	32	36	40	32
詔安里	男	1,147	94	26	18	22	16	12	85	15	14	17	22	17
詔安里	女	1,087	86	21	16	13	17	19	92	22	18	19	18	15
柑井里	計	4,162	300	68	48	67	49	68	272	51	45	71	44	61
柑井里	男	2,136	157	38	21	32	27	39	138	28	21	41	21	27
柑井里	女	2,026	143	30	27	35	22	29	134	23	24	30	23	34
竹園里	計	1,111	81	15	10	21	20	15	85	21	12	27	9	16
竹園里	男	568	33	7	4	8	8	6	41	12	5	10	4	10
竹園里	女	543	48	8	6	13	12	9	44	9	7	17	5	6
新庄里	計	2,740	216	40	58	35	49	34	215	41	41	42	45	46
新庄里	男	1,427	121	21	36	24	27	13	118	21	17	31	24	25
新庄里	女	1,313	95	19	22	11	22	21	97	20	24	11	21	21
犁盛里	計	2,868	200	40	42	35	44	39	192	45	40	37	37	33
犁盛里	男	1,464	99	18	17	18	31	15	93	18	21	22	20	12
犁盛里	女	1,404	101	22	25	17	13	24	99	27	19	15	17	21
中寮里	計	1,342	82	18	14	16	12	22	94	23	18	22	12	19
中寮里	男	726	41	11	6	6	7	11	56	12	12	13	7	12
中寮里	女	616	41	7	8	10	5	11	38	11	6	9	5	7

彰化縣和美鎮各村里  
現住人口數按性別及年齡分  
中華民國104年7月底

區域別	性別	總計	合計 50~54歲	50歲	51歲	52歲	53歲	54歲	合計 55~59歲	55歲	56歲	57歲	58歲	59歲
中圍里	計	3,467	254	51	48	45	62	48	278	74	52	62	43	47
中圍里	男	1,820	122	26	22	21	33	20	154	41	29	34	20	30
中圍里	女	1,647	132	25	26	24	29	28	124	33	23	28	23	17
糖友里	計	5,015	406	88	71	84	82	81	342	72	63	71	64	72
糖友里	男	2,506	192	47	31	30	43	41	151	32	33	32	27	27
糖友里	女	2,509	214	41	40	54	39	40	191	40	30	39	37	45
塗厝里	計	2,086	148	27	26	29	29	37	149	31	36	27	31	24
塗厝里	男	1,101	79	13	17	15	15	19	83	20	19	12	16	16
塗厝里	女	985	69	14	9	14	14	18	66	11	17	15	15	8
地潭里	計	1,087	96	24	24	13	19	16	71	13	15	14	18	11
地潭里	男	571	51	13	11	8	11	8	45	11	6	7	13	8
地潭里	女	516	45	11	13	5	8	8	26	2	9	7	5	3
湖內里	計	1,422	111	21	21	24	30	15	93	25	21	16	22	9
湖內里	男	749	64	14	10	15	17	8	55	12	12	11	15	5
湖內里	女	673	47	7	11	9	13	7	38	13	9	5	7	4
嘉寶里	計	2,391	219	48	52	31	43	45	142	21	30	29	33	29
嘉寶里	男	1,242	120	25	26	21	28	20	83	14	20	15	17	17
嘉寶里	女	1,149	99	23	26	10	15	25	59	7	10	14	16	12
月眉里	計	3,813	248	51	40	40	59	58	300	53	68	50	70	59
月眉里	男	1,933	127	27	20	17	29	34	149	26	38	24	34	27
月眉里	女	1,880	121	24	20	23	30	24	151	27	30	26	36	32
好修里	計	1,989	165	32	33	32	38	30	143	28	28	34	25	28
好修里	男	1,048	94	17	16	21	23	17	76	11	13	22	12	18
好修里	女	941	71	15	17	11	15	13	67	17	15	12	13	10



彰化縣和美鎮各村里  
 現住人口數按性別及年齡分  
 中華民國104年7月底

區域別	性別	總計	合計 50~54歲	50歲	51歲	52歲	53歲	54歲	合計 55~59歲	55歲	56歲	57歲	58歲	59歲
仁愛里	計	3,303	258	50	57	67	39	45	238	56	47	44	47	44
仁愛里	男	1,601	121	18	27	31	23	22	111	25	25	22	25	14
仁愛里	女	1,702	137	32	30	36	16	23	127	31	22	22	22	30

彰化縣和美鎮各村里  
現住人口數按性別及年齡分  
中華民國104年7月底

區域別	性別	總計	合計 60~64歲	60歲	61歲	62歲	63歲	64歲	合計 65~69歲	65歲	66歲	67歲	68歲	69歲
和美鎮	計	90,913	5,306	1,171	1,065	1,083	1052	935	2,941	745	734	594	542	326
和美鎮	男	46,439	2,720	622	527	571	534	466	1,477	404	364	300	261	148
和美鎮	女	44,474	2,586	549	538	512	518	469	1,464	341	370	294	281	178
竹營里	計	7,254	367	94	71	83	60	59	176	59	37	33	33	14
竹營里	男	3,648	190	52	35	46	27	30	84	30	18	16	11	9
竹營里	女	3,606	177	42	36	37	33	29	92	29	19	17	22	5
和東里	計	5,151	283	57	67	57	58	44	200	54	46	30	52	18
和東里	男	2,571	129	29	28	28	24	20	103	26	22	19	30	6
和東里	女	2,580	154	28	39	29	34	24	97	28	24	11	22	12
和南里	計	537	28	5	10	4	1	8	14	3	1	4	5	1
和南里	男	258	15	3	6	2	1	3	6	3	1	0	2	0
和南里	女	279	13	2	4	2	0	5	8	0	0	4	3	1
和北里	計	2,255	135	24	26	27	26	32	92	25	19	20	19	9
和北里	男	1,116	66	8	14	14	14	16	45	14	9	8	9	5
和北里	女	1,139	69	16	12	13	12	16	47	11	10	12	10	4
和西里	計	4,059	241	45	41	49	62	44	160	37	38	39	26	20
和西里	男	2,017	108	24	14	22	30	18	78	24	19	20	7	8
和西里	女	2,042	133	21	27	27	32	26	82	13	19	19	19	12
四張里	計	3,487	227	52	51	42	43	39	110	30	29	17	17	17
四張里	男	1,794	115	26	30	19	27	13	61	20	17	9	8	7
四張里	女	1,693	112	26	21	23	16	26	49	10	12	8	9	10
頭前里	計	2,069	98	22	21	31	13	11	42	9	13	14	3	3
頭前里	男	1,034	48	11	11	11	8	7	21	6	5	6	2	2
頭前里	女	1,035	50	11	10	20	5	4	21	3	8	8	1	1

彰化縣和美鎮各村里  
現住人口數按性別及年齡分  
中華民國104年7月底

區域別	性別	總計	合計 60~64歲	60歲	61歲	62歲	63歲	64歲	合計 65~69歲	65歲	66歲	67歲	68歲	69歲
還社里	計	1,021	75	18	15	16	13	13	33	10	14	3	5	1
還社里	男	527	44	12	13	7	5	7	20	6	8	2	3	1
還社里	女	494	31	6	2	9	8	6	13	4	6	1	2	0
面前里	計	2,636	147	33	21	34	28	31	86	20	20	16	16	14
面前里	男	1,321	76	18	8	16	15	19	36	8	6	9	7	6
面前里	女	1,315	71	15	13	18	13	12	50	12	14	7	9	8
鎮平里	計	3,401	235	49	45	46	48	47	104	20	30	23	22	9
鎮平里	男	1,784	119	32	18	22	26	21	53	10	17	9	11	6
鎮平里	女	1,617	116	17	27	24	22	26	51	10	13	14	11	3
大霞里	計	1,664	86	23	17	13	18	15	49	12	17	11	6	3
大霞里	男	870	48	13	10	6	10	9	24	7	8	4	2	3
大霞里	女	794	38	10	7	7	8	6	25	5	9	7	4	0
源埤里	計	2,173	121	26	26	25	24	20	62	22	12	11	10	7
源埤里	男	1,128	62	12	12	13	13	12	33	12	7	5	6	3
源埤里	女	1,045	59	14	14	12	11	8	29	10	5	6	4	4
南佃里	計	2,598	138	30	29	32	28	19	73	18	18	13	15	9
南佃里	男	1,349	77	16	12	20	18	11	35	12	12	2	6	3
南佃里	女	1,249	61	14	17	12	10	8	38	6	6	11	9	6
雅溝里	計	1,655	107	18	25	26	17	21	57	12	17	12	8	8
雅溝里	男	865	59	8	15	16	9	11	29	7	5	8	4	5
雅溝里	女	790	48	10	10	10	8	10	28	5	12	4	4	3
山犁里	計	6,537	323	67	69	66	62	59	174	51	41	35	30	17
山犁里	男	3,301	152	29	33	33	28	29	88	29	22	12	18	7
山犁里	女	3,236	171	38	36	33	34	30	86	22	19	23	12	10

彰化縣和美鎮各村里  
現住人口數按性別及年齡分  
中華民國104年7月底

區域別	性別	總計	合計 60~64歲	60歲	61歲	62歲	63歲	64歲	合計 65~69歲	65歲	66歲	67歲	68歲	69歲
嘉犁里	計	2,269	154	42	24	27	36	25	71	24	18	8	12	9
嘉犁里	男	1,210	92	25	13	17	20	17	32	14	9	1	6	2
嘉犁里	女	1,059	62	17	11	10	16	8	39	10	9	7	6	7
鐵山里	計	3,117	234	52	53	45	40	44	128	30	31	31	24	12
鐵山里	男	1,607	120	23	27	28	18	24	68	15	17	20	11	5
鐵山里	女	1,510	114	29	26	17	22	20	60	15	14	11	13	7
詔安里	計	2,234	150	25	34	33	33	25	88	24	22	24	12	6
詔安里	男	1,147	81	17	18	18	16	12	40	15	8	9	5	3
詔安里	女	1,087	69	8	16	15	17	13	48	9	14	15	7	3
柑井里	計	4,162	224	41	59	41	44	39	149	30	37	27	25	30
柑井里	男	2,136	110	18	26	23	25	18	80	16	21	14	15	14
柑井里	女	2,026	114	23	33	18	19	21	69	14	16	13	10	16
竹園里	計	1,111	64	11	14	13	16	10	37	10	11	9	4	3
竹園里	男	568	40	8	8	7	12	5	19	4	7	5	3	0
竹園里	女	543	24	3	6	6	4	5	18	6	4	4	1	3
新庄里	計	2,740	205	46	37	36	40	46	118	29	31	27	22	9
新庄里	男	1,427	97	26	18	18	16	19	61	17	16	15	12	1
新庄里	女	1,313	108	20	19	18	24	27	57	12	15	12	10	8
犁盛里	計	2,868	206	51	41	43	39	32	115	19	34	25	25	12
犁盛里	男	1,464	105	33	18	25	15	14	60	11	17	16	11	5
犁盛里	女	1,404	101	18	23	18	24	18	55	8	17	9	14	7
中寮里	計	1,342	93	20	17	31	11	14	41	10	11	6	11	3
中寮里	男	726	49	10	7	17	6	9	24	7	5	4	6	2
中寮里	女	616	44	10	10	14	5	5	17	3	6	2	5	1

彰化縣和美鎮各村里  
現住人口數按性別及年齡分  
中華民國104年7月底

區域別	性別	總計	合計 60~64歲	60歲	61歲	62歲	63歲	64歲	合計 65~69歲	65歲	66歲	67歲	68歲	69歲
中圍里	計	3,467	210	43	41	39	51	36	128	39	29	27	19	14
中圍里	男	1,820	111	25	18	25	30	13	64	17	17	17	8	5
中圍里	女	1,647	99	18	23	14	21	23	64	22	12	10	11	9
糖友里	計	5,015	231	54	48	49	38	42	100	22	28	22	19	9
糖友里	男	2,506	107	21	22	24	20	20	51	12	13	12	8	6
糖友里	女	2,509	124	33	26	25	18	22	49	10	15	10	11	3
塗厝里	計	2,086	124	33	17	26	24	24	84	13	21	22	19	9
塗厝里	男	1,101	73	18	13	16	11	15	48	10	8	14	10	6
塗厝里	女	985	51	15	4	10	13	9	36	3	13	8	9	3
地潭里	計	1,087	47	13	10	5	12	7	33	5	9	6	11	2
地潭里	男	571	33	10	7	3	8	5	16	2	3	5	4	2
地潭里	女	516	14	3	3	2	4	2	17	3	6	1	7	0
湖內里	計	1,422	93	26	18	17	20	12	54	12	13	12	9	8
湖內里	男	749	52	14	9	10	12	7	27	6	7	6	5	3
湖內里	女	673	41	12	9	7	8	5	27	6	6	6	4	5
嘉寶里	計	2,391	124	26	19	35	24	20	81	22	13	19	16	11
嘉寶里	男	1,242	64	14	11	18	10	11	37	10	4	11	7	5
嘉寶里	女	1,149	60	12	8	17	14	9	44	12	9	8	9	6
月眉里	計	3,813	257	65	47	49	58	38	144	37	44	22	20	21
月眉里	男	1,933	132	32	26	23	30	21	65	16	18	9	11	11
月眉里	女	1,880	125	33	21	26	28	17	79	21	26	13	9	10
好修里	計	1,989	127	27	24	24	31	21	77	21	20	14	10	12
好修里	男	1,048	70	13	16	15	15	11	40	10	10	6	7	7
好修里	女	941	57	14	8	9	16	10	37	11	10	8	3	5

彰化縣和美鎮各村里  
現住人口數按性別及年齡分  
中華民國104年7月底

區域別	性別	總計	合計 60~64歲	60歲	61歲	62歲	63歲	64歲	合計 65~69歲	65歲	66歲	67歲	68歲	69歲
仁愛里	計	3,303	152	33	28	19	34	38	61	16	10	12	17	6
仁愛里	男	1,601	76	22	11	9	15	19	29	8	8	7	6	0
仁愛里	女	1,702	76	11	17	10	19	19	32	8	2	5	11	6

彰化縣和美鎮各村里  
現住人口數按性別及年齡分  
中華民國104年7月底

區域別	性別	總計	合計 70~74歲	70歲	71歲	72歲	73歲	74歲	合計 75~79歲	75歲	76歲	77歲	78歲	79歲
和美鎮	計	90,913	2,130	427	437	439	447	380	2,030	436	421	401	404	368
和美鎮	男	46,439	1,002	195	228	190	213	176	901	196	191	171	180	163
和美鎮	女	44,474	1,128	232	209	249	234	204	1,129	240	230	230	224	205
竹營里	計	7,254	141	27	28	27	34	25	110	21	28	22	22	17
竹營里	男	3,648	59	8	10	13	14	14	44	9	9	9	10	7
竹營里	女	3,606	82	19	18	14	20	11	66	12	19	13	12	10
和東里	計	5,151	98	29	17	21	16	15	114	19	26	29	15	25
和東里	男	2,571	49	17	12	8	6	6	45	6	12	10	6	11
和東里	女	2,580	49	12	5	13	10	9	69	13	14	19	9	14
和南里	計	537	23	5	2	4	6	6	25	5	3	6	8	3
和南里	男	258	11	2	0	3	3	3	9	2	1	3	2	1
和南里	女	279	12	3	2	1	3	3	16	3	2	3	6	2
和北里	計	2,255	54	11	15	10	8	10	38	9	5	7	12	5
和北里	男	1,116	21	3	7	5	3	3	14	2	2	4	4	2
和北里	女	1,139	33	8	8	5	5	7	24	7	3	3	8	3
和西里	計	4,059	133	28	25	31	29	20	128	33	30	27	22	16
和西里	男	2,017	61	12	14	12	15	8	63	17	16	12	9	9
和西里	女	2,042	72	16	11	19	14	12	65	16	14	15	13	7
四張里	計	3,487	68	11	18	14	18	7	52	14	12	14	7	5
四張里	男	1,794	39	7	8	8	11	5	24	7	2	6	6	3
四張里	女	1,693	29	4	10	6	7	2	28	7	10	8	1	2
頭前里	計	2,069	36	5	7	7	8	9	52	11	10	10	11	10
頭前里	男	1,034	17	4	4	2	3	4	19	6	0	4	4	5
頭前里	女	1,035	19	1	3	5	5	5	33	5	10	6	7	5

彰化縣和美鎮各村里  
現住人口數按性別及年齡分  
中華民國104年7月底

區域別	性別	總計	合計 70~74歲	70歲	71歲	72歲	73歲	74歲	合計 75~79歲	75歲	76歲	77歲	78歲	79歲
還社里	計	1,021	30	3	7	7	7	6	19	0	5	8	2	4
還社里	男	527	11	0	2	3	2	4	6	0	2	1	1	2
還社里	女	494	19	3	5	4	5	2	13	0	3	7	1	2
面前里	計	2,636	56	15	14	11	12	4	47	11	6	8	11	11
面前里	男	1,321	28	6	10	6	3	3	20	8	3	1	5	3
面前里	女	1,315	28	9	4	5	9	1	27	3	3	7	6	8
鎮平里	計	3,401	87	22	19	11	21	14	67	14	16	15	13	9
鎮平里	男	1,784	43	12	10	4	10	7	34	7	9	7	8	3
鎮平里	女	1,617	44	10	9	7	11	7	33	7	7	8	5	6
大霞里	計	1,664	51	6	14	13	15	3	44	6	9	9	8	12
大霞里	男	870	20	2	6	3	9	0	22	2	4	6	4	6
大霞里	女	794	31	4	8	10	6	3	22	4	5	3	4	6
源埤里	計	2,173	51	7	11	12	11	10	66	13	15	13	12	13
源埤里	男	1,128	26	4	8	6	4	4	31	3	7	7	9	5
源埤里	女	1,045	25	3	3	6	7	6	35	10	8	6	3	8
南佃里	計	2,598	58	13	11	13	13	8	51	8	9	13	11	10
南佃里	男	1,349	26	5	5	5	8	3	22	2	5	6	6	3
南佃里	女	1,249	32	8	6	8	5	5	29	6	4	7	5	7
雅溝里	計	1,655	49	12	10	9	9	9	53	12	15	13	8	5
雅溝里	男	865	26	7	6	3	5	5	24	5	7	7	4	1
雅溝里	女	790	23	5	4	6	4	4	29	7	8	6	4	4
山犁里	計	6,537	130	28	24	23	27	28	123	28	27	22	21	25
山犁里	男	3,301	56	14	9	11	11	11	54	16	7	12	8	11
山犁里	女	3,236	74	14	15	12	16	17	69	12	20	10	13	14



彰化縣和美鎮各村里  
現住人口數按性別及年齡分  
中華民國104年7月底

區域別	性別	總計	合計 70~74歲	70歲	71歲	72歲	73歲	74歲	合計 75~79歲	75歲	76歲	77歲	78歲	79歲
嘉犁里	計	2,269	33	10	2	6	8	7	47	10	8	8	10	11
嘉犁里	男	1,210	19	3	2	3	7	4	22	2	3	4	5	8
嘉犁里	女	1,059	14	7	0	3	1	3	25	8	5	4	5	3
鐵山里	計	3,117	68	11	21	10	13	13	82	26	10	16	16	14
鐵山里	男	1,607	32	5	12	5	4	6	38	12	6	8	6	6
鐵山里	女	1,510	36	6	9	5	9	7	44	14	4	8	10	8
詔安里	計	2,234	60	10	18	9	8	15	48	7	10	9	9	13
詔安里	男	1,147	26	6	8	3	4	5	25	5	6	3	5	6
詔安里	女	1,087	34	4	10	6	4	10	23	2	4	6	4	7
柑井里	計	4,162	101	18	15	30	13	25	99	25	23	17	19	15
柑井里	男	2,136	48	10	10	13	6	9	43	9	17	7	4	6
柑井里	女	2,026	53	8	5	17	7	16	56	16	6	10	15	9
竹園里	計	1,111	28	3	8	5	5	7	24	8	5	4	7	0
竹園里	男	568	12	0	4	3	2	3	9	2	1	2	4	0
竹園里	女	543	16	3	4	2	3	4	15	6	4	2	3	0
新庄里	計	2,740	91	15	19	22	22	13	60	10	16	9	14	11
新庄里	男	1,427	33	3	9	7	9	5	33	5	11	5	5	7
新庄里	女	1,313	58	12	10	15	13	8	27	5	5	4	9	4
犁盛里	計	2,868	96	22	26	15	14	19	54	12	6	12	12	12
犁盛里	男	1,464	60	9	23	8	9	11	26	7	3	5	6	5
犁盛里	女	1,404	36	13	3	7	5	8	28	5	3	7	6	7
中寮里	計	1,342	41	7	4	10	12	8	56	7	12	12	12	13
中寮里	男	726	18	3	3	3	6	3	28	5	6	5	3	9
中寮里	女	616	23	4	1	7	6	5	28	2	6	7	9	4

彰化縣和美鎮各村里  
現住人口數按性別及年齡分  
中華民國104年7月底

區域別	性別	總計	合計 70~74歲	70歲	71歲	72歲	73歲	74歲	合計 75~79歲	75歲	76歲	77歲	78歲	79歲
中圍里	計	3,467	86	17	16	13	22	18	76	24	15	14	14	9
中圍里	男	1,820	48	11	9	5	13	10	30	11	6	6	4	3
中圍里	女	1,647	38	6	7	8	9	8	46	13	9	8	10	6
糖友里	計	5,015	48	14	10	10	9	5	36	15	5	5	7	4
糖友里	男	2,506	20	4	4	5	5	2	13	4	0	3	5	1
糖友里	女	2,509	28	10	6	5	4	3	23	11	5	2	2	3
塗厝里	計	2,086	63	16	12	16	8	11	69	9	19	16	14	11
塗厝里	男	1,101	32	7	4	10	4	7	29	4	9	7	5	4
塗厝里	女	985	31	9	8	6	4	4	40	5	10	9	9	7
地潭里	計	1,087	37	5	11	7	7	7	44	8	8	5	15	8
地潭里	男	571	18	2	3	3	5	5	19	5	3	2	6	3
地潭里	女	516	19	3	8	4	2	2	25	3	5	3	9	5
湖內里	計	1,422	47	9	5	12	12	9	55	14	10	10	12	9
湖內里	男	749	20	4	2	7	4	3	27	6	4	4	10	3
湖內里	女	673	27	5	3	5	8	6	28	8	6	6	2	6
嘉寶里	計	2,391	60	9	8	14	19	10	83	16	16	15	20	16
嘉寶里	男	1,242	33	5	4	8	9	7	36	6	8	4	9	9
嘉寶里	女	1,149	27	4	4	6	10	3	47	10	8	11	11	7
月眉里	計	3,813	98	16	14	25	24	19	93	14	22	17	18	22
月眉里	男	1,933	43	8	7	8	13	7	40	7	12	5	7	9
月眉里	女	1,880	55	8	7	17	11	12	53	7	10	12	11	13
好修里	計	1,989	50	12	11	12	7	8	64	14	11	9	10	20
好修里	男	1,048	25	8	7	4	4	2	29	6	5	6	2	10
好修里	女	941	25	4	4	8	3	6	35	8	6	3	8	10

彰化縣和美鎮各村里  
現住人口數按性別及年齡分  
中華民國104年7月底

區域別	性別	總計	合計 70~74歲	70歲	71歲	72歲	73歲	74歲	合計 75~79歲	75歲	76歲	77歲	78歲	79歲
仁愛里	計	3,303	58	11	15	10	10	12	51	13	9	7	12	10
仁愛里	男	1,601	22	4	6	3	2	7	23	8	5	0	8	2
仁愛里	女	1,702	36	7	9	7	8	5	28	5	4	7	4	8

彰化縣和美鎮各村里  
現住人口數按性別及年齡分  
中華民國104年7月底

區域別	性別	總計	合計 80~84歲	80歲	81歲	82歲	83歲	84歲	合計 85~89歲	85歲	86歲	87歲	88歲	89歲
和美鎮	計	90,913	1,415	311	312	289	264	239	736	211	152	155	123	95
和美鎮	男	46,439	580	131	128	119	110	92	278	92	55	61	42	28
和美鎮	女	44,474	835	180	184	170	154	147	458	119	97	94	81	67
竹營里	計	7,254	93	30	17	21	12	13	38	13	8	7	6	4
竹營里	男	3,648	39	13	6	7	8	5	13	5	1	5	0	2
竹營里	女	3,606	54	17	11	14	4	8	25	8	7	2	6	2
和東里	計	5,151	75	19	14	16	16	10	54	14	6	15	10	9
和東里	男	2,571	32	8	9	6	5	4	18	6	2	6	2	2
和東里	女	2,580	43	11	5	10	11	6	36	8	4	9	8	7
和南里	計	537	22	7	2	4	4	5	10	2	3	4	0	1
和南里	男	258	9	3	0	1	1	4	5	2	0	2	0	1
和南里	女	279	13	4	2	3	3	1	5	0	3	2	0	0
和北里	計	2,255	26	3	4	9	8	2	12	3	3	4	2	0
和北里	男	1,116	8	1	0	3	3	1	3	1	1	0	1	0
和北里	女	1,139	18	2	4	6	5	1	9	2	2	4	1	0
和西里	計	4,059	56	17	14	5	12	8	34	12	6	5	5	6
和西里	男	2,017	19	7	4	0	3	5	15	4	3	3	3	2
和西里	女	2,042	37	10	10	5	9	3	19	8	3	2	2	4
四張里	計	3,487	39	8	10	10	4	7	19	6	6	4	1	2
四張里	男	1,794	18	3	5	5	3	2	5	3	1	1	0	0
四張里	女	1,693	21	5	5	5	1	5	14	3	5	3	1	2
頭前里	計	2,069	34	10	3	11	5	5	23	8	7	3	2	3
頭前里	男	1,034	13	5	2	3	1	2	11	4	3	2	1	1
頭前里	女	1,035	21	5	1	8	4	3	12	4	4	1	1	2

彰化縣和美鎮各村里  
現住人口數按性別及年齡分  
中華民國104年7月底

區域別	性別	總計	合計 80~84歲	80歲	81歲	82歲	83歲	84歲	合計 85~89歲	85歲	86歲	87歲	88歲	89歲
還社里	計	1,021	22	6	3	3	5	5	16	1	4	4	5	2
還社里	男	527	11	2	1	1	3	4	4	0	1	1	2	0
還社里	女	494	11	4	2	2	2	1	12	1	3	3	3	2
面前里	計	2,636	32	6	9	7	3	7	15	5	2	4	2	2
面前里	男	1,321	9	2	5	1	0	1	4	3	0	1	0	0
面前里	女	1,315	23	4	4	6	3	6	11	2	2	3	2	2
鎮平里	計	3,401	63	12	16	9	17	9	31	9	8	6	5	3
鎮平里	男	1,784	28	5	6	6	9	2	14	5	5	2	0	2
鎮平里	女	1,617	35	7	10	3	8	7	17	4	3	4	5	1
大霞里	計	1,664	34	5	5	10	7	7	12	4	0	4	2	2
大霞里	男	870	17	2	4	4	4	3	5	2	0	3	0	0
大霞里	女	794	17	3	1	6	3	4	7	2	0	1	2	2
源埤里	計	2,173	47	7	10	15	6	9	19	3	3	7	2	4
源埤里	男	1,128	19	5	3	6	3	2	6	1	0	2	1	2
源埤里	女	1,045	28	2	7	9	3	7	13	2	3	5	1	2
南佃里	計	2,598	51	11	8	9	15	8	17	5	1	2	4	5
南佃里	男	1,349	22	4	3	3	8	4	10	4	0	1	2	3
南佃里	女	1,249	29	7	5	6	7	4	7	1	1	1	2	2
雅溝里	計	1,655	29	7	10	3	5	4	15	3	3	3	4	2
雅溝里	男	865	11	4	2	3	1	1	8	2	2	1	2	1
雅溝里	女	790	18	3	8	0	4	3	7	1	1	2	2	1
山犁里	計	6,537	50	9	14	9	12	6	18	7	2	4	3	2
山犁里	男	3,301	18	3	4	2	7	2	8	4	1	0	2	1
山犁里	女	3,236	32	6	10	7	5	4	10	3	1	4	1	1

彰化縣和美鎮各村里  
現住人口數按性別及年齡分  
中華民國104年7月底

區域別	性別	總計	合計 80~84歲	80歲	81歲	82歲	83歲	84歲	合計 85~89歲	85歲	86歲	87歲	88歲	89歲
嘉犁里	計	2,269	45	10	5	9	12	9	22	5	4	4	4	5
嘉犁里	男	1,210	20	2	1	6	6	5	9	3	1	0	4	1
嘉犁里	女	1,059	25	8	4	3	6	4	13	2	3	4	0	4
鐵山里	計	3,117	46	12	14	6	6	8	46	13	11	10	8	4
鐵山里	男	1,607	21	7	4	4	2	4	13	4	3	3	2	1
鐵山里	女	1,510	25	5	10	2	4	4	33	9	8	7	6	3
詔安里	計	2,234	30	4	6	10	5	5	11	4	1	2	1	3
詔安里	男	1,147	12	2	2	3	3	2	5	2	1	1	1	0
詔安里	女	1,087	18	2	4	7	2	3	6	2	0	1	0	3
柑井里	計	4,162	64	14	21	12	6	11	28	12	5	3	7	1
柑井里	男	2,136	25	4	10	5	3	3	7	4	0	1	2	0
柑井里	女	2,026	39	10	11	7	3	8	21	8	5	2	5	1
竹園里	計	1,111	22	3	5	6	3	5	4	1	0	1	1	1
竹園里	男	568	9	0	1	2	3	3	1	1	0	0	0	0
竹園里	女	543	13	3	4	4	0	2	3	0	0	1	1	1
新庄里	計	2,740	46	12	12	10	5	7	26	8	7	5	3	3
新庄里	男	1,427	19	4	4	6	2	3	10	4	2	3	0	1
新庄里	女	1,313	27	8	8	4	3	4	16	4	5	2	3	2
犁盛里	計	2,868	53	11	11	13	6	12	25	6	7	3	4	5
犁盛里	男	1,464	20	6	3	4	2	5	5	1	1	0	2	1
犁盛里	女	1,404	33	5	8	9	4	7	20	5	6	3	2	4
中寮里	計	1,342	38	4	13	3	9	9	21	4	5	6	4	2
中寮里	男	726	16	0	9	3	3	1	9	0	3	2	4	0
中寮里	女	616	22	4	4	0	6	8	12	4	2	4	0	2

彰化縣和美鎮各村里  
現住人口數按性別及年齡分  
中華民國104年7月底

區域別	性別	總計	合計 80~84歲	80歲	81歲	82歲	83歲	84歲	合計 85~89歲	85歲	86歲	87歲	88歲	89歲
中圍里	計	3,467	48	13	7	9	9	10	43	15	8	8	9	3
中圍里	男	1,820	19	5	3	5	2	4	16	5	5	3	2	1
中圍里	女	1,647	29	8	4	4	7	6	27	10	3	5	7	2
糖友里	計	5,015	25	6	9	4	2	4	16	7	5	1	1	2
糖友里	男	2,506	11	3	5	1	0	2	8	3	4	0	0	1
糖友里	女	2,509	14	3	4	3	2	2	8	4	1	1	1	1
塗厝里	計	2,086	52	12	9	13	11	7	30	8	7	4	7	4
塗厝里	男	1,101	22	7	6	3	4	2	15	4	4	3	4	0
塗厝里	女	985	30	5	3	10	7	5	15	4	3	1	3	4
地潭里	計	1,087	28	3	4	6	8	7	18	5	6	4	2	1
地潭里	男	571	11	1	3	3	1	3	5	0	3	2	0	0
地潭里	女	516	17	2	1	3	7	4	13	5	3	2	2	1
湖內里	計	1,422	43	9	7	14	8	5	20	3	2	8	5	2
湖內里	男	749	20	6	3	7	3	1	9	2	1	4	2	0
湖內里	女	673	23	3	4	7	5	4	11	1	1	4	3	2
嘉寶里	計	2,391	58	13	14	14	7	10	33	10	9	4	3	7
嘉寶里	男	1,242	23	6	3	9	4	1	12	2	2	3	0	5
嘉寶里	女	1,149	35	7	11	5	3	9	21	8	7	1	3	2
月眉里	計	3,813	60	11	14	7	17	11	30	8	9	9	1	3
月眉里	男	1,933	26	3	8	3	5	7	14	5	4	4	1	0
月眉里	女	1,880	34	8	6	4	12	4	16	3	5	5	0	3
好修里	計	1,989	46	8	12	6	11	9	18	5	3	5	3	2
好修里	男	1,048	19	4	5	2	4	4	5	4	0	1	0	0
好修里	女	941	27	4	7	4	7	5	13	1	3	4	3	2

彰化縣和美鎮各村里  
現住人口數按性別及年齡分  
中華民國104年7月底

區域別	性別	總計	合計 80~84歲	80歲	81歲	82歲	83歲	84歲	合計 85~89歲	85歲	86歲	87歲	88歲	89歲
仁愛里	計	3,303	38	9	10	6	8	5	12	2	1	2	7	0
仁愛里	男	1,601	14	4	4	2	4	0	6	2	1	1	2	0
仁愛里	女	1,702	24	5	6	4	4	5	6	0	0	1	5	0



彰化縣和美鎮各村里  
現住人口數按性別及年齡分  
中華民國104年7月底

區域別	性別	總計	合計 90~94歲	90歲	91歲	92歲	93歲	94歲	合計 95~99歲	95歲	96歲	97歲	98歲	99歲
和美鎮	計	90,913	203	65	52	36	29	21	38	10	16	8	4	0
和美鎮	男	46,439	75	25	20	15	9	6	8	2	4	2	0	0
和美鎮	女	44,474	128	40	32	21	20	15	30	8	12	6	4	0
竹營里	計	7,254	21	8	5	3	2	3	1	0	1	0	0	0
竹營里	男	3,648	9	2	2	3	1	1	0	0	0	0	0	0
竹營里	女	3,606	12	6	3	0	1	2	1	0	1	0	0	0
和東里	計	5,151	14	4	2	3	2	3	3	0	2	1	0	0
和東里	男	2,571	3	0	1	1	0	1	0	0	0	0	0	0
和東里	女	2,580	11	4	1	2	2	2	3	0	2	1	0	0
和南里	計	537	3	1	0	1	1	0	1	0	0	1	0	0
和南里	男	258	1	1	0	0	0	0	1	0	0	1	0	0
和南里	女	279	2	0	0	1	1	0	0	0	0	0	0	0
和北里	計	2,255	7	2	2	1	2	0	1	1	0	0	0	0
和北里	男	1,116	3	2	0	1	0	0	0	0	0	0	0	0
和北里	女	1,139	4	0	2	0	2	0	1	1	0	0	0	0
和西里	計	4,059	8	3	2	1	1	1	0	0	0	0	0	0
和西里	男	2,017	4	3	0	0	1	0	0	0	0	0	0	0
和西里	女	2,042	4	0	2	1	0	1	0	0	0	0	0	0
四張里	計	3,487	2	0	1	1	0	0	1	0	0	0	1	0
四張里	男	1,794	0	0	0	0	0	0	0	0	0	0	0	0
四張里	女	1,693	2	0	1	1	0	0	1	0	0	0	1	0
頭前里	計	2,069	2	0	1	0	0	1	0	0	0	0	0	0
頭前里	男	1,034	0	0	0	0	0	0	0	0	0	0	0	0
頭前里	女	1,035	2	0	1	0	0	1	0	0	0	0	0	0

彰化縣和美鎮各村里  
現住人口數按性別及年齡分  
中華民國104年7月底

區域別	性別	總計	合計 90~94歲	90歲	91歲	92歲	93歲	94歲	合計 95~99歲	95歲	96歲	97歲	98歲	99歲
還社里	計	1,021	3	1	1	1	0	0	0	0	0	0	0	0
還社里	男	527	2	0	1	1	0	0	0	0	0	0	0	0
還社里	女	494	1	1	0	0	0	0	0	0	0	0	0	0
面前里	計	2,636	7	4	2	1	0	0	2	1	0	0	1	0
面前里	男	1,321	3	2	1	0	0	0	0	0	0	0	0	0
面前里	女	1,315	4	2	1	1	0	0	2	1	0	0	1	0
鎮平里	計	3,401	8	5	2	1	0	0	1	0	0	0	1	0
鎮平里	男	1,784	4	3	0	1	0	0	0	0	0	0	0	0
鎮平里	女	1,617	4	2	2	0	0	0	1	0	0	0	1	0
大霞里	計	1,664	5	0	2	1	0	2	1	0	1	0	0	0
大霞里	男	870	1	0	0	1	0	0	1	0	1	0	0	0
大霞里	女	794	4	0	2	0	0	2	0	0	0	0	0	0
源埤里	計	2,173	7	1	1	3	2	0	3	3	0	0	0	0
源埤里	男	1,128	1	0	0	1	0	0	1	1	0	0	0	0
源埤里	女	1,045	6	1	1	2	2	0	2	2	0	0	0	0
南佃里	計	2,598	1	0	0	1	0	0	1	0	1	0	0	0
南佃里	男	1,349	0	0	0	0	0	0	0	0	0	0	0	0
南佃里	女	1,249	1	0	0	1	0	0	1	0	1	0	0	0
雅溝里	計	1,655	3	2	0	1	0	0	0	0	0	0	0	0
雅溝里	男	865	2	2	0	0	0	0	0	0	0	0	0	0
雅溝里	女	790	1	0	0	1	0	0	0	0	0	0	0	0
山犁里	計	6,537	4	2	1	1	0	0	1	0	1	0	0	0
山犁里	男	3,301	0	0	0	0	0	0	0	0	0	0	0	0
山犁里	女	3,236	4	2	1	1	0	0	1	0	1	0	0	0

彰化縣和美鎮各村里  
現住人口數按性別及年齡分  
中華民國104年7月底

區域別	性別	總計	合計 90~94歲	90歲	91歲	92歲	93歲	94歲	合計 95~99歲	95歲	96歲	97歲	98歲	99歲
嘉犁里	計	2,269	5	0	2	1	0	2	0	0	0	0	0	0
嘉犁里	男	1,210	2	0	1	0	0	1	0	0	0	0	0	0
嘉犁里	女	1,059	3	0	1	1	0	1	0	0	0	0	0	0
鐵山里	計	3,117	7	1	2	2	1	1	0	0	0	0	0	0
鐵山里	男	1,607	3	1	0	2	0	0	0	0	0	0	0	0
鐵山里	女	1,510	4	0	2	0	1	1	0	0	0	0	0	0
詔安里	計	2,234	4	1	3	0	0	0	0	0	0	0	0	0
詔安里	男	1,147	1	0	1	0	0	0	0	0	0	0	0	0
詔安里	女	1,087	3	1	2	0	0	0	0	0	0	0	0	0
柑井里	計	4,162	6	3	1	1	0	1	3	0	3	0	0	0
柑井里	男	2,136	1	0	1	0	0	0	1	0	1	0	0	0
柑井里	女	2,026	5	3	0	1	0	1	2	0	2	0	0	0
竹園里	計	1,111	4	1	1	1	1	0	0	0	0	0	0	0
竹園里	男	568	3	1	0	1	1	0	0	0	0	0	0	0
竹園里	女	543	1	0	1	0	0	0	0	0	0	0	0	0
新庄里	計	2,740	6	2	2	0	2	0	2	1	1	0	0	0
新庄里	男	1,427	4	1	2	0	1	0	1	0	1	0	0	0
新庄里	女	1,313	2	1	0	0	1	0	1	1	0	0	0	0
犁盛里	計	2,868	7	3	1	1	2	0	3	0	1	2	0	0
犁盛里	男	1,464	1	1	0	0	0	0	0	0	0	0	0	0
犁盛里	女	1,404	6	2	1	1	2	0	3	0	1	2	0	0
中寮里	計	1,342	5	2	0	2	0	1	0	0	0	0	0	0
中寮里	男	726	1	1	0	0	0	0	0	0	0	0	0	0
中寮里	女	616	4	1	0	2	0	1	0	0	0	0	0	0

彰化縣和美鎮各村里  
現住人口數按性別及年齡分  
中華民國104年7月底

區域別	性別	總計	合計 90~94歲	90歲	91歲	92歲	93歲	94歲	合計 95~99歲	95歲	96歲	97歲	98歲	99歲
中圍里	計	3,467	15	4	5	3	3	0	1	0	1	0	0	0
中圍里	男	1,820	6	0	4	0	2	0	0	0	0	0	0	0
中圍里	女	1,647	9	4	1	3	1	0	1	0	1	0	0	0
糖友里	計	5,015	3	1	1	0	1	0	0	0	0	0	0	0
糖友里	男	2,506	2	1	0	0	1	0	0	0	0	0	0	0
糖友里	女	2,509	1	0	1	0	0	0	0	0	0	0	0	0
塗厝里	計	2,086	9	3	3	1	0	2	1	1	0	0	0	0
塗厝里	男	1,101	4	2	1	0	0	1	0	0	0	0	0	0
塗厝里	女	985	5	1	2	1	0	1	1	1	0	0	0	0
地潭里	計	1,087	3	0	0	0	0	3	0	0	0	0	0	0
地潭里	男	571	1	0	0	0	0	1	0	0	0	0	0	0
地潭里	女	516	2	0	0	0	0	2	0	0	0	0	0	0
湖內里	計	1,422	5	3	0	1	1	0	2	1	0	1	0	0
湖內里	男	749	1	1	0	0	0	0	1	1	0	0	0	0
湖內里	女	673	4	2	0	1	1	0	1	0	0	1	0	0
嘉寶里	計	2,391	5	1	3	0	1	0	3	0	3	0	0	0
嘉寶里	男	1,242	2	0	1	0	1	0	1	0	1	0	0	0
嘉寶里	女	1,149	3	1	2	0	0	0	2	0	2	0	0	0
月眉里	計	3,813	11	5	3	1	2	0	3	1	1	1	0	0
月眉里	男	1,933	2	0	1	1	0	0	1	0	0	1	0	0
月眉里	女	1,880	9	5	2	0	2	0	2	1	1	0	0	0
好修里	計	1,989	11	2	3	1	4	1	2	1	0	1	0	0
好修里	男	1,048	7	1	3	1	1	1	0	0	0	0	0	0
好修里	女	941	4	1	0	0	3	0	2	1	0	1	0	0

彰化縣和美鎮各村里  
現住人口數按性別及年齡分  
中華民國104年7月底

區域別	性別	總計	合計 90~94歲	90歲	91歲	92歲	93歲	94歲	合計 95~99歲	95歲	96歲	97歲	98歲	99歲
仁愛里	計	3,303	2	0	0	1	1	0	2	0	0	1	1	0
仁愛里	男	1,601	1	0	0	1	0	0	0	0	0	0	0	0
仁愛里	女	1,702	1	0	0	0	1	0	2	0	0	1	1	0

彰化縣和美鎮各村里  
現住人口數按性別及年齡分  
中華民國104年7月底

區域別	性別	總計	100歲以 上
和美鎮	計	90,913	3
和美鎮	男	46,439	1
和美鎮	女	44,474	2
竹營里	計	7,254	0
竹營里	男	3,648	0
竹營里	女	3,606	0
和東里	計	5,151	0
和東里	男	2,571	0
和東里	女	2,580	0
和南里	計	537	0
和南里	男	258	0
和南里	女	279	0
和北里	計	2,255	0
和北里	男	1,116	0
和北里	女	1,139	0
和西里	計	4,059	0
和西里	男	2,017	0
和西里	女	2,042	0
四張里	計	3,487	0
四張里	男	1,794	0
四張里	女	1,693	0
頭前里	計	2,069	1
頭前里	男	1,034	0
頭前里	女	1,035	1

彰化縣和美鎮各村里  
現住人口數按性別及年齡分  
中華民國104年7月底

區域別	性別	總計	100歲以 上
還社里	計	1,021	0
還社里	男	527	0
還社里	女	494	0
面前里	計	2,636	0
面前里	男	1,321	0
面前里	女	1,315	0
鎮平里	計	3,401	0
鎮平里	男	1,784	0
鎮平里	女	1,617	0
大霞里	計	1,664	0
大霞里	男	870	0
大霞里	女	794	0
源埤里	計	2,173	0
源埤里	男	1,128	0
源埤里	女	1,045	0
南佃里	計	2,598	0
南佃里	男	1,349	0
南佃里	女	1,249	0
雅溝里	計	1,655	0
雅溝里	男	865	0
雅溝里	女	790	0
山犁里	計	6,537	0
山犁里	男	3,301	0
山犁里	女	3,236	0

彰化縣和美鎮各村里  
現住人口數按性別及年齡分  
中華民國104年7月底

區域別	性別	總計	100歲以 上
嘉犁里	計	2,269	0
嘉犁里	男	1,210	0
嘉犁里	女	1,059	0
鐵山里	計	3,117	0
鐵山里	男	1,607	0
鐵山里	女	1,510	0
詔安里	計	2,234	0
詔安里	男	1,147	0
詔安里	女	1,087	0
柑井里	計	4,162	0
柑井里	男	2,136	0
柑井里	女	2,026	0
竹園里	計	1,111	0
竹園里	男	568	0
竹園里	女	543	0
新庄里	計	2,740	0
新庄里	男	1,427	0
新庄里	女	1,313	0
犁盛里	計	2,868	0
犁盛里	男	1,464	0
犁盛里	女	1,404	0
中寮里	計	1,342	0
中寮里	男	726	0
中寮里	女	616	0



彰化縣和美鎮各村里  
現住人口數按性別及年齡分  
中華民國104年7月底

區域別	性別	總計	100歲以 上
中圍里	計	3,467	1
中圍里	男	1,820	1
中圍里	女	1,647	0
糖友里	計	5,015	0
糖友里	男	2,506	0
糖友里	女	2,509	0
塗厝里	計	2,086	0
塗厝里	男	1,101	0
塗厝里	女	985	0
地潭里	計	1,087	0
地潭里	男	571	0
地潭里	女	516	0
湖內里	計	1,422	0
湖內里	男	749	0
湖內里	女	673	0
嘉寶里	計	2,391	0
嘉寶里	男	1,242	0
嘉寶里	女	1,149	0
月眉里	計	3,813	0
月眉里	男	1,933	0
月眉里	女	1,880	0
好修里	計	1,989	1
好修里	男	1,048	0
好修里	女	941	1

彰化縣和美鎮各村里  
現住人口數按性別及年齡分  
中華民國104年7月底

區域別	性別	總計	100歲以 上
仁愛里	計	3,303	0
仁愛里	男	1,601	0
仁愛里	女	1,702	0